



Ayuntamiento de Vélez-Málaga

Secretaría General del Pleno

BENEDICTO CARRIÓN GARCÍA, SECRETARIO GENERAL DEL PLENO DEL EXCMO. AYUNTAMIENTO DE VÉLEZ-MÁLAGA

CERTIFICO: Que el Pleno de la Corporación Municipal en la sesión telemática ordinaria celebrada el día 30 de abril de 2020, entre otros, adoptó el siguiente **ACUERDO:**

“7.- ACUERDO DEL PLENO, SI PROCEDE, SOBRE DACIÓN DE CUENTA DEL ESTADO DE EJECUCIÓN DEL PRESUPUESTO CORRESPONDIENTE AL PRIMER TRIMESTRE 2020.- En este punto, el secretario general del Pleno informa que hay un error en el título y que solo se trata de una dación de cuenta.


En consecuencia, en cumplimiento a lo dispuesto en el artículo 207 del Real Decreto Legislativo 2/2004, de 5 de marzo, por el que se aprueba el Texto Refundido de la Ley Reguladora de las Haciendas Locales, así como de lo previsto en la Base 5ª de Ejecución del Presupuesto Municipal vigente, se da cuenta de los estados de ejecución del Presupuesto Municipal del Ayuntamiento y del Organismo Autónomo Local de Desarrollo Integral del Municipio, correspondiente al primer trimestre de 2020.

Visto el dictamen de la Comisión de Pleno de Hacienda y Especial de Cuentas, de 24 de abril de 2020.

No suscitándose ninguna intervención, el Pleno de la Corporación, queda enterado del Estado de Ejecución Presupuestaria correspondiente al primer trimestre del Presupuesto Municipal del ejercicio 2020.”

Y para que así conste expido la presente certificación, con el Vº Bº del Excmo. Sr. alcalde, con la salvedad contenida en el artículo 206 del R.D. 2568/1986, de 28 de noviembre, en Vélez-Málaga a diez de junio de dos mil veinte.

Vº Bº
EL DELEGADO DE SERVICIOS
GENERALES Y GESTIÓN MUNICIPAL,
P.D. (Decreto 4659/19 de 19 de junio)



Fdo. Víctor González Fernández



INFORME OFICINA DE CONTABILIDAD

En Vélez-Málaga a 20 de abril de 2020

De: Director de la Oficina de Contabilidad

A: Alcaldía

A: Concejal Delegado de Hacienda

ASUNTO

Ejecución del presupuesto del presupuesto del Ayuntamiento en el primer trimestre del 2020

El artículo 4.2.g del Real Decreto 128/2018, de 16 de marzo, por el que se regula el régimen jurídico de los Funcionarios de Administración Local con habilitación de carácter nacional, otorga a esta Oficina de Contabilidad entre otras funciones, la de elaborar la información a que se refiere el artículo 207 del texto refundido de la Ley reguladora de las Haciendas Locales, aprobado por Real Decreto Legislativo 2/2004, de 5 de marzo y remitirla al Pleno de la Corporación, por conducto de la Presidencia, en los plazos y con la periodicidad establecida. El artículo 207 del Real Decreto Legislativo 2/2004 establece que la información de la ejecución de los presupuestos y del movimiento de la tesorería por operaciones presupuestarias independientes y auxiliares del presupuesto y de su situación, en los plazos y con la periodicidad que el Pleno establezca.

La base quinta de las bases de ejecución del presupuesto 2019, prorrogada al ejercicio 2020, regulan la información sobre la ejecución presupuestaria estableciendo que dentro de los quince primeros días siguientes al vencimiento de cada trimestre natural, se formulará el estado de ejecución del Presupuesto General, al que acompañará la información complementaria que permita valorar el nivel de su ejecución, salvo que existan circunstancias que lo impidan.

Dicho estado de ejecución se elevará al Pleno y al Junta de Gobierno Local, para su conocimiento y efectos.

En cumplimiento de los artículos citados, se remite a la Alcaldía y al Concejal Delegado de Hacienda, los estados de ejecución del presupuesto de gastos e ingresos del primer trimestre. A los mismos, se le acompaña una tabla resumen comparativa del primer trimestre del ejercicio corriente con el primer trimestre del ejercicio anterior, tanto de las obligaciones reconocidas como de los derechos reconocidos.

Se ha de advertir, como ya es conocido por la corporación, que existe un retraso considerable en la contabilización tanto del capítulo primero y octavo del presupuesto de gastos (gastos de personal), como del capítulo tercero y noveno (amortización de deuda e



Ayuntamiento de Vélez-Málaga

intereses), lo cual se vuelve a poner de manifiesto para que se tenga en cuenta en el estudio de los datos de la ejecución presupuestaria por parte del Pleno y de la Junta de Gobierno Local, como para que se ponga a disposición de esta Oficina de Contabilidad, de mayores recursos de personal que posibiliten el cumplimiento de las funciones que legalmente le competen a este departamento.

Lo que se comunica a los efectos oportunos

El Director de la Oficina de Contabilidad

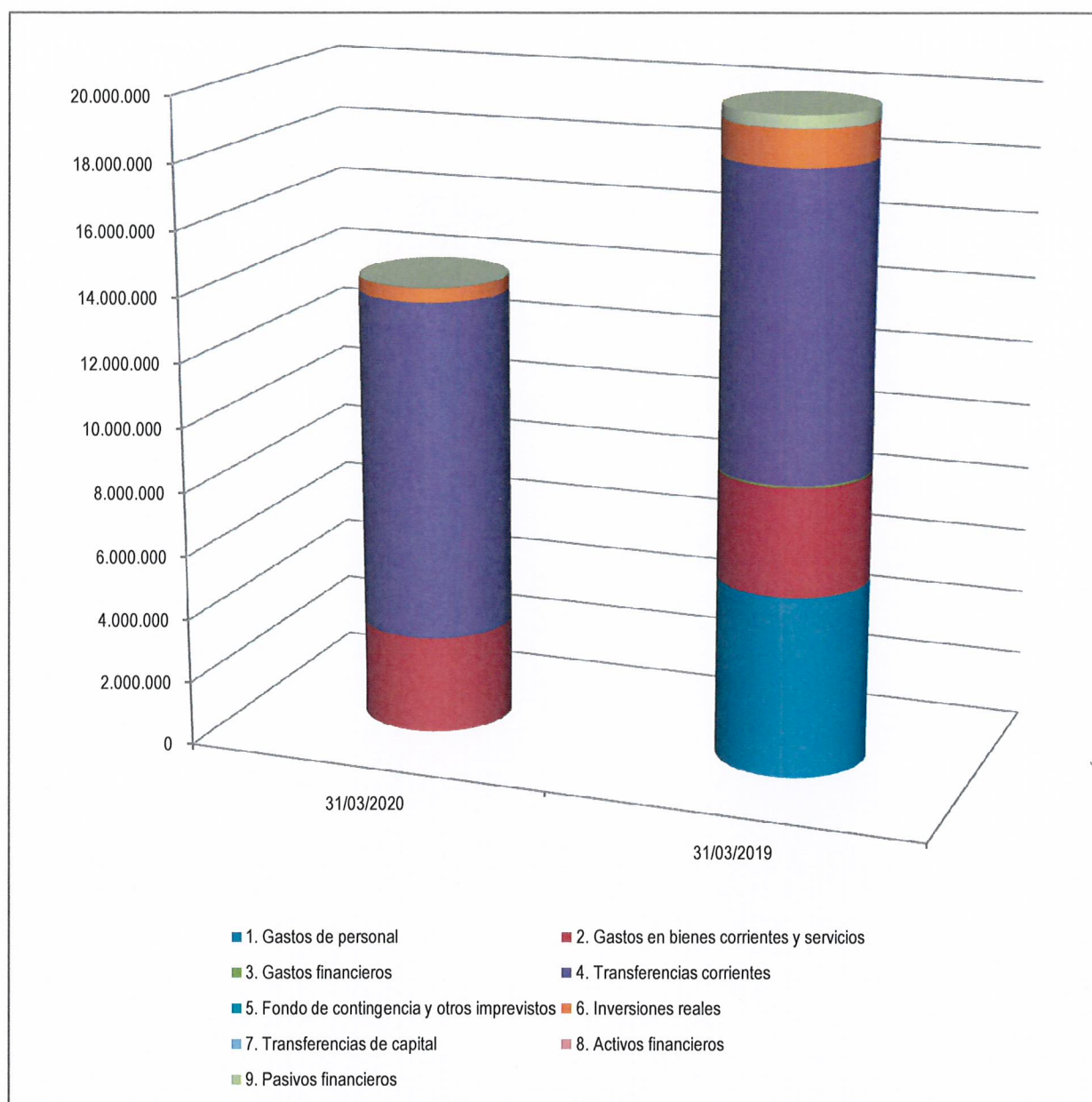

Vicente de Paúl Pérez Rodríguez



RECIBÍ

D.
DNI
En calidad de

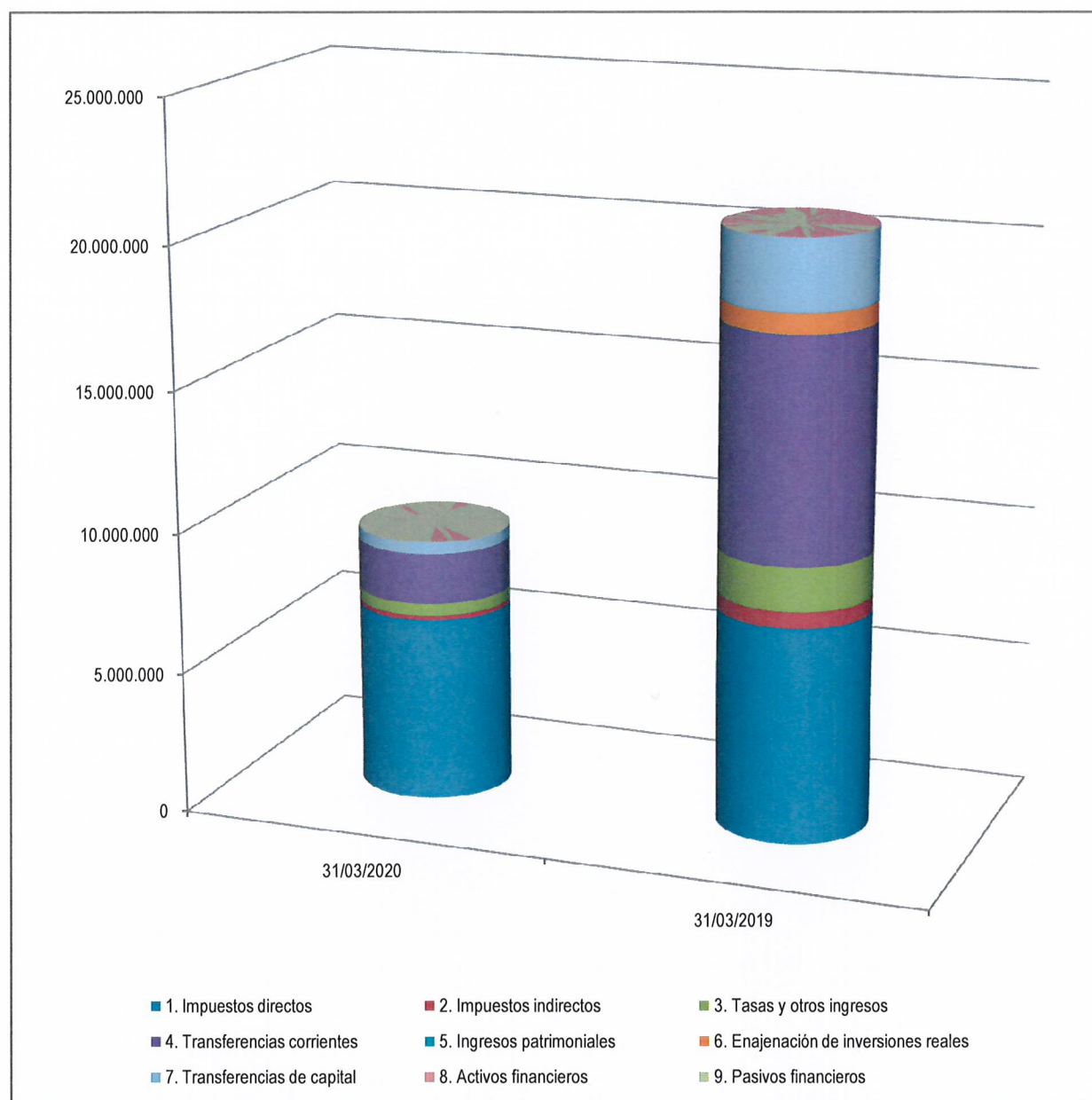
Ejecución del Presupuesto de Gastos: obligaciones reconocidas Primer trimestre 2020 - 2019



Capítulo	31/03/2020	31/03/2019	Variación
1. Gastos de personal	2.138,58	5.627.453,12	-99,96%
2. Gastos en bienes corrientes y servicios	3.041.957,87	3.338.181,73	-8,87%
3. Gastos financieros	0,00	50.969,95	-100,00%
4. Transferencias corrientes	10.563.984,59	9.357.575,45	12,89%
5. Fondo de contingencia y otros imprevistos	0,00	0,00	..
6. Inversiones reales	444.505,69	1.104.696,34	-59,76%
7. Transferencias de capital	0,00	0,00	..
8. Activos financieros	0,00	9.010,10	-100,00%
9. Pasivos financieros	0,00	391.259,49	-100,00%
Total	14.052.586,73	19.879.146,18	-29,31%

Ejecución del Presupuesto de Ingresos: derechos reconocidos netos

Primer trimestre 2020 - 2019



Capítulo	31/03/2020	31/03/2019	Variación
1. Impuestos directos	6.524.112,98	7.640.391,53	-14,61%
2. Impuestos indirectos	159.862,13	562.039,16	-71,56%
3. Tasas y otros ingresos	422.174,63	1.542.367,84	-72,63%
4. Transferencias corrientes	1.802.121,62	7.922.512,24	-77,25%
5. Ingresos patrimoniales	2.093,15	14.083,36	-85,14%
6. Enajenación de inversiones reales	0,00	700.311,54	-100,00%
7. Transferencias de capital	429.143,33	2.505.381,93	-82,87%
8. Activos financieros	2.404,04	9.010,10	-73,32%
9. Pasivos financieros	0,00	0,00	..
Total	9.341.911,88	20.896.097,70	-55,29%

Ayuntamiento de Vélez Málaga - 2020

Estado de Situación del Presupuesto de Ingresos a día 31/03/2020

C. Económica	C.Org.	C.Prog.	Espec.	Inicial	Actual	DR	DR Anul.	Deudores	I	I Neto	Saldo
CONCEPTO				Modificac.		DR Neto	DR Canc.	OI	Dev. I	% DR s/ Prev	% I Neto s/ DR
10000. . .				853.023,25	853.023,25	73.895,76	0,00	0,00	73.895,76	73.895,76	779.127,49
Impuesto sobre la renta de las personas físicas				0,00		73.895,76	0,00	0,00	0,00	8,66	100,00
			Total C. Económica 100	853.023,25	853.023,25	73.895,76	0,00	0,00	73.895,76	73.895,76	779.127,49
				0,00		73.895,76	0,00	0,00	0,00	8,66	100,00
			Total C. Económica 10	853.023,25	853.023,25	73.895,76	0,00	0,00	73.895,76	73.895,76	779.127,49
				0,00		73.895,76	0,00	0,00	0,00	8,66	100,00
11200. . .				1.982.101,16	1.982.101,16	118,48	0,00	0,00	118,48	118,48	1.981.982,68
I.B.I. de naturaleza rústica				0,00		118,48	0,00	0,00	0,00	0,01	100,00
			Total C. Económica 112	1.982.101,16	1.982.101,16	118,48	0,00	0,00	118,48	118,48	1.981.982,68
				0,00		118,48	0,00	0,00	0,00	0,01	100,00
			Total C. Económica 11	1.982.101,16	1.982.101,16	118,48	0,00	0,00	118,48	118,48	1.981.982,68
				0,00		118,48	0,00	0,00	0,00	0,01	100,00
11300. . .				37.737.679,45	37.737.679,45	7.447,89	495,93	3.004,31	4.443,58	3.947,65	37.730.727,49
I.B.I. de naturaleza urbana				0,00		6.951,96	0,00	0,00	495,93	0,02	56,78
			Total C. Económica 113	37.737.679,45	37.737.679,45	7.447,89	495,93	3.004,31	4.443,58	3.947,65	37.730.727,49
				0,00		6.951,96	0,00	0,00	495,93	0,02	56,78
			Total C. Económica 115	3.700.000,00	3.700.000,00	3.841.513,19	1.173,40	3.818.361,03	23.152,16	21.978,76	-140.339,79
				0,00		3.840.339,79	0,00	0,00	1.173,40	103,79	0,57
			Total C. Económica 116	3.700.000,00	3.700.000,00	3.841.513,19	1.173,40	3.818.361,03	23.152,16	21.978,76	-140.339,79
				0,00		3.840.339,79	0,00	0,00	1.173,40	103,79	0,57
11600. . .				8.639.000,00	8.639.000,00	2.662.429,68	59.622,69	1.399.787,34	1.262.186,39	1.203.019,65	6.036.193,01
Impuesto sobre incremento del valor de los terrenos				0,00		2.602.806,99	0,00	0,00	59.166,74	30,13	46,22
			Total C. Económica 116	8.639.000,00	8.639.000,00	2.662.429,68	59.622,69	1.399.787,34	1.262.186,39	1.203.019,65	6.036.193,01
				0,00		2.602.806,99	0,00	0,00	59.166,74	30,13	46,22
			Total C. Económica 11	52.058.780,61	52.058.780,61	6.511.509,24	61.292,02	5.221.152,68	1.289.900,61	1.229.064,54	45.608.563,39
				0,00		6.450.217,22	0,00	0,00	60.836,07	12,39	19,05
13000. . .				1.100.000,00	1.100.000,00	0,00	0,00	0,00	0,00	0,00	1.100.000,00
Impuesto sobre actividades económicas				0,00		0,00	0,00	0,00	0,00	0,00	0,00
			Total C. Económica 130	1.100.000,00	1.100.000,00	0,00	0,00	0,00	0,00	0,00	1.100.000,00
				0,00		0,00	0,00	0,00	0,00	0,00	0,00

Ayuntamiento de Vélez Málaga - 2020

Estado de Situación del Presupuesto de Ingresos a día 31/03/2020

C. Económica	C.Org.	C.Prog.	Espec.	Inicial	Actual	DR	DR Anul.	Deudores	I	I Neto	Saldo
CONCEPTO				Modificac.		DR Neto	DR Canc.	OI	Dev. I	% DR s/ Prev	% I Neto s/ DR
Total C. Económica 13				1.100.000,00	1.100.000,00	0,00	0,00	0,00	0,00	0,00	1.100.000,00
				0,00		0,00	0,00	0,00	0,00	0,00	0,00
Total C. Económica 1				54.011.803,86	54.011.803,86	6.585.405,00	61.292,02	5.221.152,68	1.363.796,37	1.302.960,30	47.487.690,88
				0,00		6.524.112,98	0,00	0,00	60.836,07	12,08	19,97
21000. . .				1.369.110,09	1.369.110,09	116.768,77	0,00	0,00	116.768,77	116.768,77	1.252.341,32
Impuesto sobre el valor añadido				0,00		116.768,77	0,00	0,00	0,00	8,53	100,00
Total C. Económica 210				1.369.110,09	1.369.110,09	116.768,77	0,00	0,00	116.768,77	116.768,77	1.252.341,32
				0,00		116.768,77	0,00	0,00	0,00	8,53	100,00
Total C. Económica 21				1.369.110,09	1.369.110,09	116.768,77	0,00	0,00	116.768,77	116.768,77	1.252.341,32
				0,00		116.768,77	0,00	0,00	0,00	8,53	100,00
22000. . .				20.137,07	20.137,07	1.618,17	0,00	0,00	1.618,17	1.618,17	18.518,90
Impuesto sobre el alcohol y bebidas derivadas				0,00		1.618,17	0,00	0,00	0,00	8,04	100,00
22001. . .				7.863,23	7.863,23	621,38	0,00	0,00	621,38	621,38	7.241,85
Impuesto sobre la cerveza				0,00		621,38	0,00	0,00	0,00	7,90	100,00
22003. . .				127.746,09	127.746,09	10.484,69	0,00	0,00	10.484,69	10.484,69	117.261,40
Impuesto sobre las labores del tabaco				0,00		10.484,69	0,00	0,00	0,00	8,21	100,00
22004. . .				223.928,38	223.928,38	17.793,53	0,00	0,00	17.793,53	17.793,53	206.134,85
Impuesto sobre hidrocarburos				0,00		17.793,53	0,00	0,00	0,00	7,95	100,00
22006. . .				441,41	441,41	40,60	0,00	0,00	40,60	40,60	400,81
Impuesto sobre productos intermedios				0,00		40,60	0,00	0,00	0,00	9,20	100,00
Total C. Económica 220				380.116,18	380.116,18	30.558,37	0,00	0,00	30.558,37	30.558,37	349.557,81
				0,00		30.558,37	0,00	0,00	0,00	8,04	100,00
Total C. Económica 22				380.116,18	380.116,18	30.558,37	0,00	0,00	30.558,37	30.558,37	349.557,81
				0,00		30.558,37	0,00	0,00	0,00	8,04	100,00
29000. . .				2.700.000,00	2.700.000,00	12.801,45	266,46	0,00	12.801,45	12.534,99	2.687.465,01
Impuesto sobre construcciones, instalaciones y obr				0,00		12.534,99	0,00	0,00	266,46	0,46	100,00
Total C. Económica 290				2.700.000,00	2.700.000,00	12.801,45	266,46	0,00	12.801,45	12.534,99	2.687.465,01
				0,00		12.534,99	0,00	0,00	266,46	0,46	100,00
Total C. Económica 29				2.700.000,00	2.700.000,00	12.801,45	266,46	0,00	12.801,45	12.534,99	2.687.465,01
				0,00		12.534,99	0,00	0,00	266,46	0,46	100,00

Ayuntamiento de Vélez Málaga - 2020

Estado de Situación del Presupuesto de Ingresos a día 31/03/2020

C. Económica	C.Org.	C.Prog.	Espec.	Inicial	Actual	DR	DR Anul.	Deudores	I	I Neto	Saldo
CONCEPTO				Modificac.		DR Neto	DR Canc.	OI	Dev. I	% DR s/ Prev	% I Neto s/ DR
			Total C. Económica 2	4.449.226,27	4.449.226,27	160.128,59	266,46	0,00	160.128,59	159.862,13	4.289.364,14
				0,00		159.862,13	0,00	0,00	266,46	3,59	100,00
30900. . .			Tasa de cementerios	125.000,00	125.000,00	20.099,26	151,79	0,00	20.099,26	19.947,47	105.052,53
				0,00		19.947,47	0,00	0,00	151,79	15,96	100,00
			Total C. Económica 309	125.000,00	125.000,00	20.099,26	151,79	0,00	20.099,26	19.947,47	105.052,53
				0,00		19.947,47	0,00	0,00	151,79	15,96	100,00
			Total C. Económica 30	125.000,00	125.000,00	20.099,26	151,79	0,00	20.099,26	19.947,47	105.052,53
				0,00		19.947,47	0,00	0,00	151,79	15,96	100,00
31100. . .			Tasa prestación Servicio Ayuda a Domicilio	49.000,00	49.000,00	30.612,10	0,00	0,00	30.612,10	30.612,10	18.387,90
				0,00		30.612,10	0,00	0,00	0,00	62,47	100,00
			Total C. Económica 311	49.000,00	49.000,00	30.612,10	0,00	0,00	30.612,10	30.612,10	18.387,90
				0,00		30.612,10	0,00	0,00	0,00	62,47	100,00
31900. . .			Tasa académica Escuela Municipal de Música	100.000,00	100.000,00	13.218,85	0,00	0,00	13.218,85	13.218,85	86.781,15
				0,00		13.218,85	0,00	0,00	0,00	13,22	100,00
			Total C. Económica 319	100.000,00	100.000,00	13.218,85	0,00	0,00	13.218,85	13.218,85	86.781,15
				0,00		13.218,85	0,00	0,00	0,00	13,22	100,00
			Total C. Económica 31	149.000,00	149.000,00	43.830,95	0,00	0,00	43.830,95	43.830,95	105.169,05
				0,00		43.830,95	0,00	0,00	0,00	29,42	100,00
32100. . .			Tasa por licencias urbanísticas	1.400.000,00	1.400.000,00	170.074,66	0,00	0,00	170.074,66	170.074,66	1.229.925,34
				0,00		170.074,66	0,00	0,00	0,00	12,15	100,00
			Total C. Económica 321	1.400.000,00	1.400.000,00	170.074,66	0,00	0,00	170.074,66	170.074,66	1.229.925,34
				0,00		170.074,66	0,00	0,00	0,00	12,15	100,00
32500. . .			Tasa Expedición de documentos	1.500,00	1.500,00	209,42	0,00	0,00	209,42	209,42	1.290,58
				0,00		209,42	0,00	0,00	0,00	13,96	100,00
			Total C. Económica 325	1.500,00	1.500,00	209,42	0,00	0,00	209,42	209,42	1.290,58
				0,00		209,42	0,00	0,00	0,00	13,96	100,00
32600. . .			Tasa por retirada de vehículos	45.000,00	45.000,00	8.511,14	0,00	0,00	8.511,14	8.511,14	36.488,86
				0,00		8.511,14	0,00	0,00	0,00	18,91	100,00

Ayuntamiento de Vélez Málaga - 2020

Estado de Situación del Presupuesto de Ingresos a día 31/03/2020

C. Económica	C.Org.	C.Prog.	Espec.	Inicial	Actual	DR	DR Anul.	Deudores	I	I Neto	Saldo
CONCEPTO				Modificac.		DR Neto	DR Canc.	OI	Dev. I	% DR s/ Prev	% I Neto s/ DR
			Total C. Económica 326	45.000,00	45.000,00	8.511,14	0,00	0,00	8.511,14	8.511,14	36.488,86
				0,00		8.511,14	0,00	0,00	0,00	18,91	100,00
32900. . .			Tasa Licencias de autotaxis	1.000,00	1.000,00	0,00	0,00	0,00	0,00	0,00	1.000,00
				0,00		0,00	0,00	0,00	0,00	0,00	0,00
32901. . .			Tasa Mercados	97.500,00	97.500,00	0,00	0,00	0,00	0,00	0,00	97.500,00
				0,00		0,00	0,00	0,00	0,00	0,00	0,00
32902. . .			Tasa por Licencias de apertura	75.000,00	75.000,00	19.124,03	2.353,92	0,00	19.124,03	16.770,11	58.229,89
				0,00		16.770,11	0,00	0,00	2.353,92	22,36	100,00
32904. . .			Tasas por derechos de examen	40.000,00	40.000,00	0,00	0,00	0,00	0,00	0,00	40.000,00
				0,00		0,00	0,00	0,00	0,00	0,00	0,00
			Total C. Económica 329	213.500,00	213.500,00	19.124,03	2.353,92	0,00	19.124,03	16.770,11	196.729,89
				0,00		16.770,11	0,00	0,00	2.353,92	7,85	100,00
			Total C. Económica 32	1.660.000,00	1.660.000,00	197.919,25	2.353,92	0,00	197.919,25	195.565,33	1.464.434,67
				0,00		195.565,33	0,00	0,00	2.353,92	11,78	100,00
33100. . .			Tasa ocupación vía pública por entrada de vehículo	1.250.000,00	1.250.000,00	0,00	15.335,49	0,00	0,00	-15.335,49	1.265.335,49
				0,00		-15.335,49	0,00	0,00	15.335,49	-1,23	100,00
			Total C. Económica 331	1.250.000,00	1.250.000,00	0,00	15.335,49	0,00	0,00	-15.335,49	1.265.335,49
				0,00		-15.335,49	0,00	0,00	15.335,49	-1,23	100,00
33200. . .			Tasa empresas explotadoras servicios suministros.	650.000,00	650.000,00	1.194,82	0,00	0,00	1.194,82	1.194,82	648.805,18
				0,00		1.194,82	0,00	0,00	0,00	0,18	100,00
			Total C. Económica 332	650.000,00	650.000,00	1.194,82	0,00	0,00	1.194,82	1.194,82	648.805,18
				0,00		1.194,82	0,00	0,00	0,00	0,18	100,00
33500. . .			Tasa ocupación vía pública con mesas y sillas	205.000,00	205.000,00	115,40	0,00	0,00	115,40	115,40	204.884,60
				0,00		115,40	0,00	0,00	0,00	0,06	100,00
			Total C. Económica 335	205.000,00	205.000,00	115,40	0,00	0,00	115,40	115,40	204.884,60
				0,00		115,40	0,00	0,00	0,00	0,06	100,00
33800. . .			Compensación Telefónica	187.000,00	187.000,00	0,00	0,00	0,00	0,00	0,00	187.000,00
				0,00		0,00	0,00	0,00	0,00	0,00	0,00
			Total C. Económica 338	187.000,00	187.000,00	0,00	0,00	0,00	0,00	0,00	187.000,00
				0,00		0,00	0,00	0,00	0,00	0,00	0,00

Ayuntamiento de Vélez Málaga - 2020

Estado de Situación del Presupuesto de Ingresos a día 31/03/2020

C. Económica	C.Org.	C.Prog.	Espec.	Inicial	Actual	DR	DR Anul.	Deudores	I	I Neto	Saldo
CONCEPTO				Modificac.		DR Neto	DR Canc.	OI	Dev. I	% DR s/ Prev	% I Neto s/ DR
33900. . .				100.000,00	100.000,00	392,20	0,00	0,00	392,20	392,20	99.607,80
Tasa mercadillos				0,00		392,20	0,00	0,00	0,00	0,39	100,00
33901. . .				1.000,00	1.000,00	0,00	0,00	0,00	0,00	0,00	1.000,00
Tasa ocupación vía pública con vallas y mercancías				0,00		0,00	0,00	0,00	0,00	0,00	0,00
33902. . .				28.000,00	28.000,00	0,00	0,00	0,00	0,00	0,00	28.000,00
Tasa ocupación vía pública con quiosco				0,00		0,00	0,00	0,00	0,00	0,00	0,00
Total C. Económica 339				129.000,00	129.000,00	392,20	0,00	0,00	392,20	392,20	128.607,80
				0,00		392,20	0,00	0,00	0,00	0,30	100,00
Total C. Económica 33				2.421.000,00	2.421.000,00	1.702,42	15.335,49	0,00	1.702,42	-13.633,07	2.434.633,07
				0,00		-13.633,07	0,00	0,00	15.335,49	-0,56	100,00
34100. . .				29.000,00	29.000,00	9.333,81	0,00	0,00	9.333,81	9.333,81	19.666,19
Precio público Residencia				0,00		9.333,81	0,00	0,00	0,00	32,19	100,00
Total C. Económica 341				29.000,00	29.000,00	9.333,81	0,00	0,00	9.333,81	9.333,81	19.666,19
				0,00		9.333,81	0,00	0,00	0,00	32,19	100,00
34201. . .				180.000,00	180.000,00	32.933,80	0,00	0,00	32.933,80	32.933,80	147.066,20
Precio público Guardería				0,00		32.933,80	0,00	0,00	0,00	18,30	100,00
Total C. Económica 342				180.000,00	180.000,00	32.933,80	0,00	0,00	32.933,80	32.933,80	147.066,20
				0,00		32.933,80	0,00	0,00	0,00	18,30	100,00
34300. . .				655.000,00	655.000,00	94.536,27	0,00	0,00	94.536,27	94.536,27	560.463,73
Precio público Deportes				0,00		94.536,27	0,00	0,00	0,00	14,43	100,00
Total C. Económica 343				655.000,00	655.000,00	94.536,27	0,00	0,00	94.536,27	94.536,27	560.463,73
				0,00		94.536,27	0,00	0,00	0,00	14,43	100,00
34900. . .				25.000,00	25.000,00	5.672,10	153,30	0,00	5.672,10	5.518,80	19.481,20
Precio público celebración de bodas				0,00		5.518,80	0,00	0,00	153,30	22,08	100,00
34901. . .				80.000,00	80.000,00	0,00	0,00	0,00	0,00	0,00	80.000,00
Precio público por servicios en Antiguo Mdo.S.Fco.				0,00		0,00	0,00	0,00	0,00	0,00	0,00
Total C. Económica 349				105.000,00	105.000,00	5.672,10	153,30	0,00	5.672,10	5.518,80	99.481,20
				0,00		5.518,80	0,00	0,00	153,30	5,26	100,00
Total C. Económica 34				969.000,00	969.000,00	142.475,98	153,30	0,00	142.475,98	142.322,68	826.677,32
				0,00		142.322,68	0,00	0,00	153,30	14,69	100,00

Ayuntamiento de Vélez Málaga - 2020

Estado de Situación del Presupuesto de Ingresos a día 31/03/2020

C. Económica	C.Org.	C.Prog.	Espec.	Inicial	Actual	DR	DR Anul.	Deudores	I	I Neto	Saldo
CONCEPTO				Modificac.		DR Neto	DR Canc.	OI	Dev. I	% DR s/ Prev	% I Neto s/ DR
38900. . .				342.699,54	342.699,54	0,00	0,00	0,00	0,00	0,00	342.699,54
Reintegros pptos cerrados derivados de sentencias				0,00		0,00	0,00	0,00	0,00	0,00	0,00
38901. . .				0,00	0,00	77,91	0,00	0,00	77,91	77,91	-77,91
Reintegros pptos cerrados operaciones corrientes				0,00		77,91	0,00	0,00	0,00	0,00	100,00
Total C. Económica 389				342.699,54	342.699,54	77,91	0,00	0,00	77,91	77,91	342.621,63
				0,00		77,91	0,00	0,00	0,00	0,02	100,00
Total C. Económica 38				342.699,54	342.699,54	77,91	0,00	0,00	77,91	77,91	342.621,63
				0,00		77,91	0,00	0,00	0,00	0,02	100,00
39100. . .				0,00	0,00	1.927,22	0,00	0,00	1.927,22	1.927,22	-1.927,22
Multas por infracciones urbanísticas				0,00		1.927,22	0,00	0,00	0,00	0,00	100,00
39110. . .				150.000,00	150.000,00	0,00	0,00	0,00	0,00	0,00	150.000,00
Multas por infracciones tributarias				0,00		0,00	0,00	0,00	0,00	0,00	0,00
39120. . .				1.100.000,00	1.100.000,00	0,00	0,00	0,00	0,00	0,00	1.100.000,00
Multas por infracciones ordenanza de circulación				0,00		0,00	0,00	0,00	0,00	0,00	0,00
3919000. . .				220.000,00	220.000,00	15.219,39	0,00	0,00	15.219,39	15.219,39	204.780,61
Otras multas y sanciones				0,00		15.219,39	0,00	0,00	0,00	6,92	100,00
3919001. . .				30.000,00	30.000,00	100,00	0,00	0,00	100,00	100,00	29.900,00
Multas coercitivas				0,00		100,00	0,00	0,00	0,00	0,33	100,00
Total C. Económica 391				1.500.000,00	1.500.000,00	17.246,61	0,00	0,00	17.246,61	17.246,61	1.482.753,39
				0,00		17.246,61	0,00	0,00	0,00	1,15	100,00
39210. . .				16.000,00	16.000,00	1.448,04	0,00	0,00	1.448,04	1.448,04	14.551,96
Recargo ejecutivo				0,00		1.448,04	0,00	0,00	0,00	9,05	100,00
39211. . .				754.000,00	754.000,00	0,00	0,00	0,00	0,00	0,00	754.000,00
Recargo de apremio				0,00		0,00	0,00	0,00	0,00	0,00	0,00
Total C. Económica 392				770.000,00	770.000,00	1.448,04	0,00	0,00	1.448,04	1.448,04	768.551,96
				0,00		1.448,04	0,00	0,00	0,00	0,19	100,00
39300. . .				465.000,00	465.000,00	3.488,32	0,00	0,00	3.488,32	3.488,32	461.511,68
Intereses de demora				0,00		3.488,32	0,00	0,00	0,00	0,75	100,00
Total C. Económica 393				465.000,00	465.000,00	3.488,32	0,00	0,00	3.488,32	3.488,32	461.511,68
				0,00		3.488,32	0,00	0,00	0,00	0,75	100,00
39900. . .				133.769,24	133.769,24	600,00	0,00	0,00	600,00	600,00	133.169,24
Otros ingresos indeterminados				0,00		600,00	0,00	0,00	0,00	0,45	100,00

Ayuntamiento de Vélez Málaga - 2020

Estado de Situación del Presupuesto de Ingresos a día 31/03/2020

C. Económica	C.Org.	C.Prog.	Espec.	Inicial	Actual	DR	DR Anul.	Deudores	I	I Neto	Saldo
CONCEPTO				Modificac.		DR Neto	DR Canc.	OI	Dev. I	% DR s/ Prev	% I Neto s/ DR
39901. . .				50.000,00	50.000,00	0,00	0,00	0,00	0,00	0,00	50.000,00
Otros ingresos por daños al erario público				0,00		0,00	0,00	0,00	0,00	0,00	0,00
39902. . .				0,00	0,00	0,00	0,00	0,00	0,00	0,00	0,00
Otros ingresos por ejecuciones subsidiarias				0,00		0,00	0,00	0,00	0,00	0,00	0,00
39903. . .				421.391,41	421.391,41	0,00	0,00	0,00	0,00	0,00	421.391,41
Ingresos canon de mejora				0,00		0,00	0,00	0,00	0,00	0,00	0,00
39906. . .				30.000,00	30.000,00	0,00	0,00	0,00	0,00	0,00	30.000,00
Ingresos por patrocinios				0,00		0,00	0,00	0,00	0,00	0,00	0,00
39908. . .				0,00	0,00	11.280,39	0,00	11.280,39	0,00	0,00	-11.280,39
Otros ingresos por costas procesales (contenciosos				0,00		11.280,39	0,00	0,00	0,00	0,00	0,00
Total C. Económica 399				635.160,65	635.160,65	11.880,39	0,00	11.280,39	600,00	600,00	623.280,26
				0,00		11.880,39	0,00	0,00	0,00	1,87	5,05
Total C. Económica 39				3.370.160,65	3.370.160,65	34.063,36	0,00	11.280,39	22.782,97	22.782,97	3.336.097,29
				0,00		34.063,36	0,00	0,00	0,00	1,01	66,88
Total C. Económica 3				9.036.860,19	9.036.860,19	440.169,13	17.994,50	11.280,39	428.888,74	410.894,24	8.614.685,56
				0,00		422.174,63	0,00	0,00	17.994,50	4,67	97,33
42010. . .				15.796.551,16	15.796.551,16	1.289.189,41	13.278,43	0,00	1.289.189,41	1.275.910,98	14.520.640,18
Transf.participación Fondo Complement. de Financ.				0,00		1.275.910,98	0,00	0,00	13.278,43	8,08	100,00
4209000. . .				3.500,00	3.500,00	0,00	0,00	0,00	0,00	0,00	3.500,00
Transferencias Centro Penitenciario				0,00		0,00	0,00	0,00	0,00	0,00	0,00
4209001. . .				87.000,00	87.000,00	0,00	0,00	0,00	0,00	0,00	87.000,00
Otras transferencias				0,00		0,00	0,00	0,00	0,00	0,00	0,00
Total C. Económica 420				15.887.051,16	15.887.051,16	1.289.189,41	13.278,43	0,00	1.289.189,41	1.275.910,98	14.611.140,18
				0,00		1.275.910,98	0,00	0,00	13.278,43	8,03	100,00
42190. . .				1.000,00	1.000,00	0,00	0,00	0,00	0,00	0,00	1.000,00
Transferencias Instituto Nacional de Estadísticas				0,00		0,00	0,00	0,00	0,00	0,00	0,00
Total C. Económica 421				1.000,00	1.000,00	0,00	0,00	0,00	0,00	0,00	1.000,00
				0,00		0,00	0,00	0,00	0,00	0,00	0,00
Total C. Económica 42				15.888.051,16	15.888.051,16	1.289.189,41	13.278,43	0,00	1.289.189,41	1.275.910,98	14.612.140,18
				0,00		1.275.910,98	0,00	0,00	13.278,43	8,03	100,00

Ayuntamiento de Vélez Málaga - 2020

Estado de Situación del Presupuesto de Ingresos a día 31/03/2020

C. Económica	C.Org.	C.Prog.	Espec.	Inicial	Actual	DR	DR Anul.	Deudores	I	I Neto	Saldo
CONCEPTO				Modificac.		DR Neto	DR Canc.	OI	Dev. I	% DR s/ Prev	% I Neto s/ DR
44100. . .				556.320,45	556.320,45	0,00	0,00	0,00	0,00	0,00	556.320,45
Transf. Soc.Mples financ préstamo RDL 4/12 y 8/13				0,00		0,00	0,00	0,00	0,00	0,00	0,00
Total C. Económica 441				556.320,45	556.320,45	0,00	0,00	0,00	0,00	0,00	556.320,45
				0,00		0,00	0,00	0,00	0,00	0,00	0,00
Total C. Económica 44				556.320,45	556.320,45	0,00	0,00	0,00	0,00	0,00	556.320,45
				0,00		0,00	0,00	0,00	0,00	0,00	0,00
45000. . .				3.728.374,35	3.728.374,35	0,00	0,00	0,00	0,00	0,00	3.728.374,35
Transferencia Participación tributos Cdad Autonoma				0,00		0,00	0,00	0,00	0,00	0,00	0,00
4500200. . .				63.429,00	63.429,00	0,00	0,00	0,00	0,00	0,00	63.429,00
Subvención Junta Centro Comarcal Drogas				0,00		0,00	0,00	0,00	0,00	0,00	0,00
4500201. . .				324.000,00	324.000,00	0,00	0,00	0,00	0,00	0,00	324.000,00
Subvención Junta Atención Temprana				0,00		0,00	0,00	0,00	0,00	0,00	0,00
4500202. . .				120.526,00	120.526,00	0,00	0,00	0,00	0,00	0,00	120.526,00
Subvención Junta Tratamiento Familias				0,00		0,00	0,00	0,00	0,00	0,00	0,00
4500203. . .				116.272,00	116.272,00	0,00	0,00	0,00	0,00	0,00	116.272,00
Subvención ayudas económicas familias con menores				0,00		0,00	0,00	0,00	0,00	0,00	0,00
4500204. . .				12.400,00	12.400,00	0,00	0,00	0,00	0,00	0,00	12.400,00
Subvención Junta PICGA				0,00		0,00	0,00	0,00	0,00	0,00	0,00
45030. . .				478.000,00	478.000,00	109.467,36	0,00	0,00	109.467,36	109.467,36	368.532,64
Subvención Guarderías Infantiles				0,00		109.467,36	0,00	0,00	0,00	22,90	100,00
4508000. . .				3.499.688,00	3.499.688,00	0,00	0,00	0,00	0,00	0,00	3.499.688,00
Subv. Servicio ayuda domicilio. Ley Dependencia				0,00		0,00	0,00	0,00	0,00	0,00	0,00
4508001. . .				350.545,52	350.545,52	0,00	0,00	0,00	0,00	0,00	350.545,52
Subvención Servicios Sociales Comunitarios				0,00		0,00	0,00	0,00	0,00	0,00	0,00
4508003. . .				47.776,49	47.776,49	17.237,00	0,00	17.237,00	0,00	0,00	30.539,49
Subvención Junta Centro de Información a la Mujer				0,00		17.237,00	0,00	0,00	0,00	36,08	0,00
4508004. . .				13.925,02	13.925,02	14.067,52	0,00	0,00	14.067,52	14.067,52	-142,50
Subvención Junta Ciudades ante la droga				0,00		14.067,52	0,00	0,00	0,00	101,02	100,00
4508005. . .				30.900,00	30.900,00	0,00	0,00	0,00	0,00	0,00	30.900,00
Subvención Intervención Zonas de Transformación				0,00		0,00	0,00	0,00	0,00	0,00	0,00
4508006. . .				81.912,00	81.912,00	0,00	0,00	0,00	0,00	0,00	81.912,00
Subv. Refuerzo personal reconoc.situac dependencia				0,00		0,00	0,00	0,00	0,00	0,00	0,00
4508021. . .				0,00	385.916,40	385.916,40	0,00	385.916,40	0,00	0,00	0,00
Subv. Junta Plan Local Intervención Zonas Desfavor				385.916,40		385.916,40	0,00	0,00	0,00	100,00	0,00

Ayuntamiento de Vélez Málaga - 2020

Estado de Situación del Presupuesto de Ingresos a día 31/03/2020

C. Económica	C.Org.	C.Prog.	Espec.	Inicial	Actual	DR	DR Anul.	Deudores	I	I Neto	Saldo
CONCEPTO				Modificac.		DR Neto	DR Canc.	OI	Dev. I	% DR s/ Prev	% I Neto s/ DR
4508034. . .				0,00	0,00	0,00	3.477,64	0,00	0,00	-3.477,64	3.477,64
Subv. J.A. Escuelas Mples. Música y Danza 2018				0,00		-3.477,64	0,00	0,00	3.477,64	0,00	100,00
4508040. . .				0,00	0,00	0,00	0,00	0,00	0,00	0,00	0,00
Subv. J.A. Proyecto intervención Mercado Mpal V.M.				0,00		0,00	0,00	0,00	0,00	0,00	0,00
Total C. Económica 450				8.867.748,38	9.253.664,78	526.688,28	3.477,64	403.153,40	123.534,88	120.057,24	8.730.454,14
				385.916,40		523.210,64	0,00	0,00	3.477,64	5,65	22,95
45100. . .				0,00	0,00	3.000,00	0,00	1.500,00	1.500,00	1.500,00	-3.000,00
III Festival Flamenco-Fusión "ACOMPASAO"				0,00		3.000,00	0,00	0,00	0,00	0,00	50,00
Total C. Económica 451				0,00	0,00	3.000,00	0,00	1.500,00	1.500,00	1.500,00	-3.000,00
				0,00		3.000,00	0,00	0,00	0,00	0,00	50,00
Total C. Económica 45				8.867.748,38	9.253.664,78	529.688,28	3.477,64	404.653,40	125.034,88	121.557,24	8.727.454,14
				385.916,40		526.210,64	0,00	0,00	3.477,64	5,69	23,10
46104. . .				4.041,14	4.041,14	0,00	0,00	0,00	0,00	0,00	4.041,14
Transf. Diputación ocupación dependencias Tenencia				0,00		0,00	0,00	0,00	0,00	0,00	0,00
46105. . .				432.213,50	432.213,50	0,00	0,00	0,00	0,00	0,00	432.213,50
Transf. Diputación Plan Asistencia Econ.Mpal. 2019				0,00		0,00	0,00	0,00	0,00	0,00	0,00
Total C. Económica 461				436.254,64	436.254,64	0,00	0,00	0,00	0,00	0,00	436.254,64
				0,00		0,00	0,00	0,00	0,00	0,00	0,00
Total C. Económica 46				436.254,64	436.254,64	0,00	0,00	0,00	0,00	0,00	436.254,64
				0,00		0,00	0,00	0,00	0,00	0,00	0,00
48001. . .				802,41	802,41	0,00	0,00	0,00	0,00	0,00	802,41
Trans.Fund.Cultura financ.préstamo RDL 4/12 y 8/13				0,00		0,00	0,00	0,00	0,00	0,00	0,00
48004. . .				0,00	0,00	0,00	0,00	0,00	0,00	0,00	0,00
Aportaciones para alumbrado ferias				0,00		0,00	0,00	0,00	0,00	0,00	0,00
Total C. Económica 480				802,41	802,41	0,00	0,00	0,00	0,00	0,00	802,41
				0,00		0,00	0,00	0,00	0,00	0,00	0,00
Total C. Económica 48				802,41	802,41	0,00	0,00	0,00	0,00	0,00	802,41
				0,00		0,00	0,00	0,00	0,00	0,00	0,00
Total C. Económica 4				25.749.177,04	26.135.093,44	1.818.877,69	16.756,07	404.653,40	1.414.224,29	1.397.468,22	24.332.971,82
				385.916,40		1.802.121,62	0,00	0,00	16.756,07	6,90	77,55

Ayuntamiento de Vélez Málaga - 2020

Estado de Situación del Presupuesto de Ingresos a día 31/03/2020

C. Económica	C.Org.	C.Prog.	Espec.	Inicial	Actual	DR	DR Anul.	Deudores	I	I Neto	Saldo
CONCEPTO				Modificac.		DR Neto	DR Canc.	OI	Dev. I	% DR s/ Prev	% I Neto s/ DR
52000. . .				15.000,00	15.000,00	246,35	0,00	0,00	246,35	246,35	14.753,65
Intereses de depósitos				0,00		246,35	0,00	0,00	0,00	1,64	100,00
			Total C. Económica 520	15.000,00	15.000,00	246,35	0,00	0,00	246,35	246,35	14.753,65
				0,00		246,35	0,00	0,00	0,00	1,64	100,00
			Total C. Económica 52	15.000,00	15.000,00	246,35	0,00	0,00	246,35	246,35	14.753,65
				0,00		246,35	0,00	0,00	0,00	1,64	100,00
54100. . .				600,00	600,00	0,00	0,00	0,00	0,00	0,00	600,00
Arrendamientos de fincas urbanas				0,00		0,00	0,00	0,00	0,00	0,00	0,00
			Total C. Económica 541	600,00	600,00	0,00	0,00	0,00	0,00	0,00	600,00
				0,00		0,00	0,00	0,00	0,00	0,00	0,00
54200. . .				45.000,00	45.000,00	0,00	0,00	0,00	0,00	0,00	45.000,00
Arrendamientos de finca La Pola				0,00		0,00	0,00	0,00	0,00	0,00	0,00
			Total C. Económica 542	45.000,00	45.000,00	0,00	0,00	0,00	0,00	0,00	45.000,00
				0,00		0,00	0,00	0,00	0,00	0,00	0,00
			Total C. Económica 54	45.600,00	45.600,00	0,00	0,00	0,00	0,00	0,00	45.600,00
				0,00		0,00	0,00	0,00	0,00	0,00	0,00
55000. . .				2.406.719,98	2.406.719,98	1.846,80	0,00	0,00	1.846,80	1.846,80	2.404.873,18
Concesiones administrativas				0,00		1.846,80	0,00	0,00	0,00	0,08	100,00
			Total C. Económica 550	2.406.719,98	2.406.719,98	1.846,80	0,00	0,00	1.846,80	1.846,80	2.404.873,18
				0,00		1.846,80	0,00	0,00	0,00	0,08	100,00
55100. . .				1.000,00	1.000,00	0,00	0,00	0,00	0,00	0,00	1.000,00
Concesión administrativa terrenos para ferias				0,00		0,00	0,00	0,00	0,00	0,00	0,00
			Total C. Económica 551	1.000,00	1.000,00	0,00	0,00	0,00	0,00	0,00	1.000,00
				0,00		0,00	0,00	0,00	0,00	0,00	0,00
			Total C. Económica 55	2.407.719,98	2.407.719,98	1.846,80	0,00	0,00	1.846,80	1.846,80	2.405.873,18
				0,00		1.846,80	0,00	0,00	0,00	0,08	100,00
			Total C. Económica 5	2.468.319,98	2.468.319,98	2.093,15	0,00	0,00	2.093,15	2.093,15	2.466.226,83
				0,00		2.093,15	0,00	0,00	0,00	0,08	100,00

Ayuntamiento de Vélez Málaga - 2020

Estado de Situación del Presupuesto de Ingresos a día 31/03/2020

C. Económica	C.Org.	C.Prog.	Espec.	Inicial	Actual	DR	DR Anul.	Deudores	I	I Neto	Saldo
CONCEPTO				Modificac.		DR Neto	DR Canc.	OI	Dev. I	% DR s/ Prev	% I Neto s/ DR
72005. . .				0,00	0,00	0,00	0,00	0,00	0,00	0,00	0,00
Subv. mano de obra PFEA 2016				0,00		0,00	0,00	0,00	0,00	0,00	0,00
Total C. Económica 720				0,00	0,00	0,00	0,00	0,00	0,00	0,00	0,00
				0,00		0,00	0,00	0,00	0,00	0,00	0,00
Total C. Económica 72				0,00	0,00	0,00	0,00	0,00	0,00	0,00	0,00
				0,00		0,00	0,00	0,00	0,00	0,00	0,00
7508001. . .				0,00	99.543,97	99.543,97	0,00	99.543,97	0,00	0,00	0,00
Subv.J.A. Proyecto intervención Mercado Mpal. V.M.				99.543,97		99.543,97	0,00	0,00	0,00	100,00	0,00
Total C. Económica 750				0,00	99.543,97	99.543,97	0,00	99.543,97	0,00	0,00	0,00
				99.543,97		99.543,97	0,00	0,00	0,00	100,00	0,00
Total C. Económica 75				0,00	99.543,97	99.543,97	0,00	99.543,97	0,00	0,00	0,00
				99.543,97		99.543,97	0,00	0,00	0,00	100,00	0,00
76100. . .				0,00	329.599,36	329.599,36	0,00	0,00	329.599,36	329.599,36	0,00
Subvención PFEA 2018 Materiales				329.599,36		329.599,36	0,00	0,00	0,00	100,00	100,00
Total C. Económica 761				0,00	329.599,36	329.599,36	0,00	0,00	329.599,36	329.599,36	0,00
				329.599,36		329.599,36	0,00	0,00	0,00	100,00	100,00
Total C. Económica 76				0,00	329.599,36	329.599,36	0,00	0,00	329.599,36	329.599,36	0,00
				329.599,36		329.599,36	0,00	0,00	0,00	100,00	100,00
Total C. Económica 7				0,00	429.143,33	429.143,33	0,00	99.543,97	329.599,36	329.599,36	0,00
				429.143,33		429.143,33	0,00	0,00	0,00	100,00	76,80
83000. . .				20.900,00	20.900,00	1.202,02	0,00	1.202,02	0,00	0,00	19.697,98
Anticipos a funcionarios				0,00		1.202,02	0,00	0,00	0,00	5,75	0,00
83001. . .				20.900,00	20.900,00	1.202,02	0,00	1.202,02	0,00	0,00	19.697,98
Anticipos a personal laboral				0,00		1.202,02	0,00	0,00	0,00	5,75	0,00
Total C. Económica 830				41.800,00	41.800,00	2.404,04	0,00	2.404,04	0,00	0,00	39.395,96
				0,00		2.404,04	0,00	0,00	0,00	5,75	0,00
Total C. Económica 83				41.800,00	41.800,00	2.404,04	0,00	2.404,04	0,00	0,00	39.395,96
				0,00		2.404,04	0,00	0,00	0,00	5,75	0,00

Ayuntamiento de Vélez Málaga - 2020

Estado de Situación del Presupuesto de Ingresos a día 31/03/2020

C. Económica	C.Org.	C.Prog.	Espec.	Inicial	Actual	DR	DR Anul.	Deudores	I	I Neto	Saldo
CONCEPTO				Modificac.		DR Neto	DR Canc.	OI	Dev. I	% DR s/ Prev	% I Neto s/ DR
87010. . .				0,00	26.223.069,70	0,00	0,00	0,00	0,00	0,00	26.223.069,70
Remanente Tesorería gastos con financiación afect.				26.223.069,70		0,00	0,00	0,00	0,00	0,00	0,00
			Total C. Económica 870	0,00	26.223.069,70	0,00	0,00	0,00	0,00	0,00	26.223.069,70
				26.223.069,70		0,00	0,00	0,00	0,00	0,00	0,00
			Total C. Económica 87	0,00	26.223.069,70	0,00	0,00	0,00	0,00	0,00	26.223.069,70
				26.223.069,70		0,00	0,00	0,00	0,00	0,00	0,00
			Total C. Económica 8	41.800,00	26.264.869,70	2.404,04	0,00	2.404,04	0,00	0,00	26.262.465,66
				26.223.069,70		2.404,04	0,00	0,00	0,00	0,01	0,00
			Total General €:	95.757.187,34	122.795.316,77	9.438.220,93	96.309,05	5.739.034,48	3.698.730,50	3.602.877,40	113.453.404,89
				27.038.129,43		9.341.911,88	0,00	0,00	95.853,10	7,61	38,57

Ayuntamiento de Vélez Málaga - 2020

Estado de Situación del Presupuesto de Gastos 31/03/2020

R	C. Económ.	C. Org.	C.Prog.	Especc	Inicial	Modificac.	Actual	A	D	O	P	RP	Saldo	%	%O s/Cred.
PARTIDA					Inc.Reman.	RC Pend.+ N D	A Pendiente	D Pendiente	O Pendiente	P Pendiente	Reintegros	Remanente	%D s/Cred.	% RP s/O	
N	10000.010101.912.				441.948,65	136.702,47	578.651,12	578.651,12	578.651,12	0,00	0,00	0,00	0,00	0,00	0,00
	Retribuciones básicas miembros órganos de gobierno					0,00	0,00	0,00	578.651,12	0,00	0,00	0,00	578.651,12	100,00	0,00
	Total Económico 100 :				441.948,65	136.702,47	578.651,12	578.651,12	578.651,12	0,00	0,00	0,00	0,00	0,00	0,00
						0,00	0,00	0,00	578.651,12	0,00	0,00	0,00	578.651,12	100,00	0,00
	Total Art. 10 :				441.948,65	136.702,47	578.651,12	578.651,12	578.651,12	0,00	0,00	0,00	0,00	0,00	0,00
						0,00	0,00	0,00	578.651,12	0,00	0,00	0,00	578.651,12	100,00	0,00
N	11000.010101.912.				742.936,47	17.697,44	760.633,91	675.903,99	675.903,99	0,00	0,00	0,00	14.919,86	1,96	0,00
	Retribuciones básicas personal eventual					0,00	69.810,06	0,00	675.903,99	0,00	0,00	0,00	760.633,91	88,86	0,00
	Total Económico 110 :				742.936,47	17.697,44	760.633,91	675.903,99	675.903,99	0,00	0,00	0,00	14.919,86	1,96	0,00
						0,00	69.810,06	0,00	675.903,99	0,00	0,00	0,00	760.633,91	88,86	0,00
	Total Art. 11 :				742.936,47	17.697,44	760.633,91	675.903,99	675.903,99	0,00	0,00	0,00	14.919,86	1,96	0,00
						0,00	69.810,06	0,00	675.903,99	0,00	0,00	0,00	760.633,91	88,86	0,00
N	12000.010201.920.				31.194,26	0,00	31.194,26	32.015,52	32.015,52	0,00	0,00	0,00	-821,26	-2,63	0,00
	Sueldos del Grupo A1. Secretaría General del Pleno					0,00	0,00	0,00	32.015,52	0,00	0,00	0,00	31.194,26	102,63	0,00
N	12000.010301.920.				15.597,13	410,63	16.007,76	16.007,76	16.007,76	0,00	0,00	0,00	0,00	0,00	0,00
	Sueldos del Grupo A1. Dirección Gral. Presidencia					0,00	0,00	0,00	16.007,76	0,00	0,00	0,00	16.007,76	100,00	0,00
N	12000.010302.931.				15.597,13	410,63	16.007,76	16.007,76	16.007,76	0,00	0,00	0,00	0,00	0,00	0,00
	Sueldos del Grupo A1. Oficina Presupuestaria					0,00	0,00	0,00	16.007,76	0,00	0,00	0,00	16.007,76	100,00	0,00
N	12000.010400.920.				31.194,26	0,00	31.194,26	32.015,52	32.015,52	0,00	0,00	0,00	-821,26	-2,63	0,00
	Sueldos del Grupo A1. Serv. Pres. Contrat. y Apoyo					0,00	0,00	0,00	32.015,52	0,00	0,00	0,00	31.194,26	102,63	0,00
N	12000.010501.920.				46.791,40	0,00	46.791,40	48.023,28	48.023,28	0,00	0,00	0,00	-1.231,88	-2,63	0,00
	Sueldos del Grupo A1. Asesoría Jurídica					0,00	0,00	0,00	48.023,28	0,00	0,00	0,00	46.791,40	102,63	0,00
N	12000.020101.132.				31.194,26	0,00	31.194,26	16.007,76	16.007,76	0,00	0,00	0,00	1.846,70	5,92	0,00
	Sueldos del Grupo A1. Policía Local					0,00	13.339,80	0,00	16.007,76	0,00	0,00	0,00	31.194,26	51,32	0,00
N	12000.030101.151.				111.061,87	2.923,90	113.985,77	96.046,56	96.046,56	0,00	0,00	0,00	2.989,86	2,62	0,00
	Sueldos del Grupo A1. Urbanismo y Arquitectura					0,00	14.949,35	0,00	96.046,56	0,00	0,00	0,00	113.985,77	84,26	0,00
N	12000.040101.931.				62.388,53	0,00	62.388,53	64.031,04	64.031,04	0,00	0,00	0,00	-1.642,51	-2,63	0,00
	Sueldos del Grupo A1. Intervención Fisc. y Presup.					0,00	0,00	0,00	64.031,04	0,00	0,00	0,00	62.388,53	102,63	0,00
N	12000.040102.932.				31.194,26	0,00	31.194,26	32.015,52	32.015,52	0,00	0,00	0,00	-821,26	-2,63	0,00
	Sueldos del Grupo A1. Intervención-Gestión Tribut.					0,00	0,00	0,00	32.015,52	0,00	0,00	0,00	31.194,26	102,63	0,00
N	12000.040201.931.				15.597,13	410,63	16.007,76	16.007,76	16.007,76	0,00	0,00	0,00	0,00	0,00	0,00
	Sueldos del Grupo A1. Intervención Contable					0,00	0,00	0,00	16.007,76	0,00	0,00	0,00	16.007,76	100,00	0,00
N	12000.040301.934.				31.194,26	821,26	32.015,52	32.015,52	32.015,52	0,00	0,00	0,00	0,00	0,00	0,00
	Sueldos del Grupo A1. Tesorería Municipal					0,00	0,00	0,00	32.015,52	0,00	0,00	0,00	32.015,52	100,00	0,00

Ayuntamiento de Vélez Málaga - 2020

Estado de Situación del Presupuesto de Gastos 31/03/2020

R	C. Económ.	C. Org.	C.Prog.	Espe	Espe	Espe	Espe	Espe	Espe	Espe	Espe	Espe				
PARTIDA					Inc.Reman.	RC Pend.+ N D	A Pendiente	D Pendiente	O Pendiente	P Pendiente	Reintegros	Remanente	%D s/Cred.	%O s/Cred.	% RP s/O	
N	12000.050101.920.															
	Sueldos del Grupo A1. Recursos Humanos															
N	12000.050201.926.															
	Sueldos del Grupo A1. Nuevas Tecnologías															
N	12000.050401.920.															
	Sueldos del Grupo A1. Patrimonio															
N	12000.060101.924.															
	Sueldos del Grupo A1. Participación Ciudadana															
N	12000.060201.925.															
	Sueldos del Grupo A1. Oficina Atención Ciudadanía															
N	12000.070101.1532.															
	Sueldos del Grupo A1. Infraestructuras y Serv. Op.															
N	12000.090102.336.															
	Sueldos del Grupo A1. Protección Patrimonio Hist.															
N	12000.090103.334.															
	Sueldos del Grupo A1. Promoción Cultura y Banda M.															
N	12000.100101.341.															
	Sueldos del Grupo A1. Promoción del Deporte															
N	12000.120301.171.															
	Sueldos del Grupo A1. Medio Ambiente (Parques y J.															
N	12000.130102.241.															
	Sueldos del Grupo A1. Empresa y E. Proyectos Estr.															
N	12000.140001.920.															
	Sueldos del Grupo A1. Servicios Varios. Común serv															
N	12000.900101.912.															
	Sueldos del Grupo A1. Tenencia Alcaldía T. del Mar															
N	12001.020101.132.															
	Sueldos del Grupo A2. Policía Local															
N	12001.030101.151.															
	Sueldos del Grupo A2. Urbanismo y Arquitectura															
N	12001.040101.931.															
	Sueldos del Grupo A2. Intervención-Fiscal. y Pres.															
N	12001.050101.920.															
	Sueldos del Grupo A2. Recursos Humanos															
N	12001.050102.920.															
	Sueldos del Grupo A2. Prevención Riesgos Laborales															

Ayuntamiento de Vélez Málaga - 2020

Estado de Situación del Presupuesto de Gastos 31/03/2020

R	C. Económ.	C. Org.	C.Prog.	Espe	Espe	Espe	Espe	Espe	Espe	Espe	Espe	Espe		
PARTIDA					Inc.Reman.	RC Pend.+ N D	A Pendiente	D Pendiente	O Pendiente	P Pendiente	Reintegros	Remanente	%D s/Cred.	% RP s/O
N	12001.050201.926.				13.715,18	361,13	14.076,31	14.076,31	14.076,31	0,00	0,00	0,00	0,00	0,00
	Sueldos del Grupo A2. Nuevas Tecnologías				0,00	0,00	0,00	14.076,31	0,00	0,00	0,00	14.076,31	100,00	0,00
N	12001.050300.920.				13.715,18	361,13	14.076,31	14.076,31	14.076,31	0,00	0,00	0,00	0,00	0,00
	Sueldos del Grupo A2. R.I.E.M. y P.M. Común Serv.				0,00	0,00	0,00	14.076,31	0,00	0,00	0,00	14.076,31	100,00	0,00
N	12001.070101.1532.				27.430,37	0,00	27.430,37	28.152,62	28.152,62	0,00	0,00	0,00	-722,25	-2,63
	Sueldos del Grupo A2. Infraestructuras y Serv. Op.				0,00	0,00	0,00	28.152,62	0,00	0,00	0,00	27.430,37	102,63	0,00
N	12001.090102.336.				13.715,18	0,00	13.715,18	14.076,31	14.076,31	0,00	0,00	0,00	-361,13	-2,63
	Sueldos del Grupo A2. Protección Patrimonio Hist.				0,00	0,00	0,00	14.076,31	0,00	0,00	0,00	13.715,18	102,63	0,00
N	12001.120301.171.				13.715,18	0,00	13.715,18	14.076,31	14.076,31	0,00	0,00	0,00	-361,13	-2,63
	Sueldos del Grupo A2. Medio Ambiente (Parques y J.				0,00	0,00	0,00	14.076,31	0,00	0,00	0,00	13.715,18	102,63	0,00
N	12001.130101.241.				13.715,18	361,13	14.076,31	14.076,31	14.076,31	0,00	0,00	0,00	0,00	0,00
	Sueldos del Grupo A2. Empresa y Empleo OALDIM				0,00	0,00	0,00	14.076,31	0,00	0,00	0,00	14.076,31	100,00	0,00
N	12001.130301.432.				13.715,18	361,13	14.076,31	14.076,31	14.076,31	0,00	0,00	0,00	0,00	0,00
	Sueldos del Grupo A2. Turismo				0,00	0,00	0,00	14.076,31	0,00	0,00	0,00	14.076,31	100,00	0,00
N	12003.010201.920.				25.810,80	0,00	25.810,80	21.562,03	21.562,03	0,00	0,00	0,00	141,79	0,55
	Sueldos del Grupo C1. Secretaría General del Pleno				0,00	4.106,98	0,00	21.562,03	0,00	0,00	0,00	25.810,80	83,54	0,00
N	12003.010400.920.				10.504,35	0,00	10.504,35	10.781,02	10.781,02	0,00	0,00	0,00	-276,67	-2,63
	Sueldos del Grupo C1. Serv. Pres. Contrat. y Apoyo				0,00	0,00	0,00	10.781,02	0,00	0,00	0,00	10.504,35	102,63	0,00
N	12003.010402.920.				10.504,35	0,00	10.504,35	10.781,02	10.781,02	0,00	0,00	0,00	-276,67	-2,63
	Sueldos del Grupo C1. Oficina de Contratación				0,00	0,00	0,00	10.781,02	0,00	0,00	0,00	10.504,35	102,63	0,00
N	12003.010403.920.				10.504,35	0,00	10.504,35	0,00	0,00	0,00	0,00	1.520,17	14,47	0,00
	Sueldos del Grupo C1. Oficina de Sanciones				0,00	8.984,18	0,00	0,00	0,00	0,00	0,00	10.504,35	0,00	0,00
N	12003.010501.920.				10.504,35	0,00	10.504,35	0,00	0,00	0,00	0,00	1.520,17	14,47	0,00
	Sueldos del Grupo C1. Asesoría Jurídica				0,00	8.984,18	0,00	0,00	0,00	0,00	0,00	10.504,35	0,00	0,00
N	12003.020101.132.				1.123.965,88	0,00	1.123.965,88	948.729,49	948.729,49	0,00	0,00	0,00	4.536,95	0,40
	Sueldos del Grupo C1. Policía Local				0,00	170.699,44	0,00	948.729,49	0,00	0,00	0,00	1.123.965,88	84,41	0,00
N	12003.020201.135.				10.504,35	0,00	10.504,35	10.781,02	10.781,02	0,00	0,00	0,00	-276,67	-2,63
	Sueldos del Grupo C1. Protección Civil				0,00	0,00	0,00	10.781,02	0,00	0,00	0,00	10.504,35	102,63	0,00
N	12003.030101.151.				63.026,12	1.659,98	64.686,10	64.686,10	64.686,10	0,00	0,00	0,00	0,00	0,00
	Sueldos del Grupo C1. Urbanismo y Arquitectura				0,00	0,00	0,00	64.686,10	0,00	0,00	0,00	64.686,10	100,00	0,00
N	12003.040101.931.				42.017,42	0,00	42.017,42	32.343,05	32.343,05	0,00	0,00	0,00	690,19	1,64
	Sueldos del Grupo C1. Intervención-Fiscalización P				0,00	8.984,18	0,00	32.343,05	0,00	0,00	0,00	42.017,42	76,98	0,00
N	12003.040102.932.				63.026,12	0,00	63.026,12	64.686,10	64.686,10	0,00	0,00	0,00	-1.659,98	-2,63
	Sueldos del Grupo C1. Intervención-Gestión Tribut.				0,00	0,00	0,00	64.686,10	0,00	0,00	0,00	63.026,12	102,63	0,00
N	12003.040301.934.				21.008,71	553,32	21.562,03	21.562,03	21.562,03	0,00	0,00	0,00	0,00	0,00
	Sueldos del Grupo C1. Tesorería Municipal				0,00	0,00	0,00	21.562,03	0,00	0,00	0,00	21.562,03	100,00	0,00

Ayuntamiento de Vélez Málaga - 2020

Estado de Situación del Presupuesto de Gastos 31/03/2020

R	C. Económ.	C. Org.	C.Prog. Espec	Inicial	Modificac.	Actual	A	D	O	P	RP	Saldo	%	%O s/Cred.
PARTIDA				Inc.Reman.	RC Pend.+ N D	A Pendiente	D Pendiente	O Pendiente	P Pendiente	Reintegros	Remanente	%D s/Cred.	% RP s/O	
N	12003.050101.920.			47.520,05	0,00	47.520,05	32.343,05	32.343,05	0,00	0,00	0,00	1.487,05	3,13	0,00
	Sueldos del Grupo C1. Recursos Humanos				0,00	13.689,95	0,00	32.343,05	0,00	0,00	0,00	47.520,05	68,06	0,00
N	12003.050102.920.			12.105,05	0,00	12.105,05	10.781,02	10.781,02	0,00	0,00	0,00	-44,96	-0,37	0,00
	Sueldos del Grupo C1. Prevención Riesgos Laborales				0,00	1.368,99	0,00	10.781,02	0,00	0,00	0,00	12.105,05	89,06	0,00
N	12003.050201.926.			31.513,06	829,99	32.343,05	31.708,88	31.708,88	0,00	0,00	0,00	634,17	1,96	0,00
	Sueldos del Grupo C1. Nuevas Tecnologías				0,00	0,00	0,00	31.708,88	0,00	0,00	0,00	32.343,05	98,04	0,00
N	12003.050302.920.			10.504,35	276,67	10.781,02	10.781,02	10.781,02	0,00	0,00	0,00	0,00	0,00	0,00
	Sueldos del Grupo C1. Edificios Municipales				0,00	0,00	0,00	10.781,02	0,00	0,00	0,00	10.781,02	100,00	0,00
N	12003.050303.132.			10.504,35	276,67	10.781,02	10.781,02	10.781,02	0,00	0,00	0,00	0,00	0,00	0,00
	Sueldos del Grupo C1. Parque Móvil				0,00	0,00	0,00	10.781,02	0,00	0,00	0,00	10.781,02	100,00	0,00
N	12003.060201.925.			31.513,06	829,99	32.343,05	32.343,05	32.343,05	0,00	0,00	0,00	0,00	0,00	0,00
	Sueldos del Grupo C1. Oficina Atención Ciudadanía				0,00	0,00	0,00	32.343,05	0,00	0,00	0,00	32.343,05	100,00	0,00
N	12003.070101.1532.			31.513,06	0,00	31.513,06	21.562,03	21.562,03	0,00	0,00	0,00	966,85	3,07	0,00
	Sueldos del Grupo C1. Infraestructuras y Serv. Op.				0,00	8.984,18	0,00	21.562,03	0,00	0,00	0,00	31.513,06	68,42	0,00
N	12003.080701.337.			10.504,35	276,67	10.781,02	10.781,02	10.781,02	0,00	0,00	0,00	0,00	0,00	0,00
	Sueldos del Grupo C1. Juventud				0,00	0,00	0,00	10.781,02	0,00	0,00	0,00	10.781,02	100,00	0,00
N	12003.090102.336.			10.504,35	0,00	10.504,35	0,00	0,00	0,00	0,00	0,00	1.520,17	14,47	0,00
	Sueldos del Grupo C1. Protección Patrimonio Hist.				0,00	8.984,18	0,00	0,00	0,00	0,00	0,00	10.504,35	0,00	0,00
N	12003.090202.326.			10.504,35	276,67	10.781,02	10.781,02	10.781,02	0,00	0,00	0,00	0,00	0,00	0,00
	Sueldos del Grupo C1. Escuela de Música				0,00	0,00	0,00	10.781,02	0,00	0,00	0,00	10.781,02	100,00	0,00
N	12003.110101.338.			21.008,71	523,73	21.532,44	21.562,03	21.562,03	0,00	0,00	0,00	-29,59	-0,14	0,00
	Sueldos del Grupo C1. Ferias y Fiestas				0,00	0,00	0,00	21.562,03	0,00	0,00	0,00	21.532,44	100,14	0,00
N	12003.130301.432.			10.504,35	276,67	10.781,02	0,00	0,00	0,00	0,00	0,00	1.796,84	16,67	0,00
	Sueldos del Grupo C1. Turismo				0,00	8.984,18	0,00	0,00	0,00	0,00	0,00	10.781,02	0,00	0,00
N	12004.010101.912.			8.903,66	234,56	9.138,22	9.138,22	9.138,22	0,00	0,00	0,00	0,00	0,00	0,00
	Sueldos del Grupo C2. Gabinete de Alcaldía				0,00	0,00	0,00	9.138,22	0,00	0,00	0,00	9.138,22	100,00	0,00
N	12004.010201.920.			37.846,41	0,00	37.846,41	27.414,67	27.414,67	0,00	0,00	0,00	907,86	2,40	0,00
	Sueldos del Grupo C2. Secretaría Gral. del Pleno				0,00	9.523,88	0,00	27.414,67	0,00	0,00	0,00	37.846,41	72,44	0,00
N	12004.010301.920.			8.903,66	234,56	9.138,22	9.138,22	9.138,22	0,00	0,00	0,00	0,00	0,00	0,00
	Sueldos del Grupo C2. Dirección Gral. Presidencia				0,00	0,00	0,00	9.138,22	0,00	0,00	0,00	9.138,22	100,00	0,00
N	12004.010403.920.			8.903,66	0,00	8.903,66	9.138,22	9.138,22	0,00	0,00	0,00	-234,56	-2,63	0,00
	Sueldos del Grupo C2. Oficina de Sanciones				0,00	0,00	0,00	9.138,22	0,00	0,00	0,00	8.903,66	102,63	0,00
N	12004.010501.920.			8.903,66	0,00	8.903,66	9.138,22	9.138,22	0,00	0,00	0,00	-234,56	-2,63	0,00
	Sueldos del Grupo C2. Asesoría Jurídica				0,00	0,00	0,00	9.138,22	0,00	0,00	0,00	8.903,66	102,63	0,00
N	12004.020101.132.			53.421,93	0,00	53.421,93	54.829,34	54.829,34	0,00	0,00	0,00	-1.407,41	-2,63	0,00
	Sueldos del Grupo C2. Policía Local				0,00	0,00	0,00	54.829,34	0,00	0,00	0,00	53.421,93	102,63	0,00

Ayuntamiento de Vélez Málaga - 2020

Estado de Situación del Presupuesto de Gastos 31/03/2020

R	C. Económ.	C. Org.	C.Prog.	Espe	Espe	Espe	Espe	Espe	Espe	Espe	Espe	Espe		
PARTIDA					Inc.Reman.	RC Pend.+ N D	A Pendiente	D Pendiente	O Pendiente	P Pendiente	Reintegros	Remanente	%D s/Cred.	% RP s/O
N	12004.020201.135.				26.710,97	0,00	26.710,97	18.276,45	18.276,45	0,00	0,00	819,34	3,07	0,00
	Sueldos del Grupo C2. Protección Civil				0,00	7.615,18	0,00	18.276,45	0,00	0,00	0,00	26.710,97	68,42	0,00
N	12004.030101.151.				133.554,84	3.518,52	137.073,36	137.073,36	137.073,36	0,00	0,00	0,00	0,00	0,00
	Sueldos del Grupo C2. Urbanismo y Arquitectura				0,00	0,00	0,00	137.073,36	0,00	0,00	0,00	137.073,36	100,00	0,00
N	12004.040101.931.				35.614,62	0,00	35.614,62	36.552,90	36.552,90	0,00	0,00	-938,28	-2,63	0,00
	Sueldos del Grupo C2. Intervención-Fiscalización P				0,00	0,00	0,00	36.552,90	0,00	0,00	0,00	35.614,62	102,63	0,00
N	12004.040102.932.				80.132,90	0,00	80.132,90	73.105,79	73.105,79	0,00	0,00	-588,07	-0,73	0,00
	Sueldos del Grupo C2. Intervención-Gestión Tribut.				0,00	7.615,18	0,00	73.105,79	0,00	0,00	0,00	80.132,90	91,23	0,00
N	12004.040301.934.				26.710,97	9.841,92	36.552,89	19.577,11	19.577,11	0,00	0,00	9.360,60	25,61	0,00
	Sueldos del Grupo C2. Tesorería Municipal				0,00	7.615,18	0,00	19.577,11	0,00	0,00	0,00	36.552,89	53,56	0,00
N	12004.050101.920.				40.078,20	34.554,55	74.632,75	27.414,67	27.414,67	0,00	0,00	7.869,68	10,54	0,00
	Sueldos del Grupo C2. Recursos Humanos				0,00	39.348,40	0,00	27.414,67	0,00	0,00	0,00	74.632,75	36,73	0,00
N	12004.050102.920.				8.903,66	0,00	8.903,66	9.138,22	9.138,22	0,00	0,00	-234,56	-2,63	0,00
	Sueldos del Grupo C2. Prevención Riesgos Laborales				0,00	0,00	0,00	9.138,22	0,00	0,00	0,00	8.903,66	102,63	0,00
N	12004.050201.926.				26.710,97	703,70	27.414,67	27.414,67	27.414,67	0,00	0,00	0,00	0,00	0,00
	Sueldos del Grupo C2. Nuevas Tecnologías				0,00	0,00	0,00	27.414,67	0,00	0,00	0,00	27.414,67	100,00	0,00
N	12004.050300.920.				17.807,31	469,14	18.276,45	18.276,45	18.276,45	0,00	0,00	0,00	0,00	0,00
	Sueldos del Grupo C2. R.I.E.M. y P.M. Común Serv.				0,00	0,00	0,00	18.276,45	0,00	0,00	0,00	18.276,45	100,00	0,00
N	12004.050301.920.				8.903,66	234,56	9.138,22	9.138,22	9.138,22	0,00	0,00	0,00	0,00	0,00
	Sueldos del Grupo C2. Régimen Interior				0,00	0,00	0,00	9.138,22	0,00	0,00	0,00	9.138,22	100,00	0,00
N	12004.050302.920.				26.710,97	703,70	27.414,67	27.414,67	27.414,67	0,00	0,00	0,00	0,00	0,00
	Sueldos del Grupo C2. Edificios Municipales				0,00	0,00	0,00	27.414,67	0,00	0,00	0,00	27.414,67	100,00	0,00
N	12004.050401.920.				8.903,66	234,56	9.138,22	9.138,22	9.138,22	0,00	0,00	0,00	0,00	0,00
	Sueldos del Grupo C2. Patrimonio				0,00	0,00	0,00	9.138,22	0,00	0,00	0,00	9.138,22	100,00	0,00
N	12004.060201.925.				97.940,21	2.580,25	100.520,46	100.520,46	100.520,46	0,00	0,00	-8.771,13	-8,73	0,00
	Sueldos del Grupo C2. Oficina Atención Ciudadanía				0,00	8.771,13	0,00	100.520,46	0,00	0,00	0,00	100.520,46	100,00	0,00
N	12004.070101.1532.				35.614,62	0,00	35.614,62	27.414,67	27.414,67	0,00	0,00	584,77	1,64	0,00
	Sueldos del Grupo C2. Infraestructuras y Serv. Op.				0,00	7.615,18	0,00	27.414,67	0,00	0,00	0,00	35.614,62	76,98	0,00
N	12004.080101.231.				26.710,97	0,00	26.710,97	27.414,67	27.414,67	0,00	0,00	-703,70	-2,63	0,00
	Sueldos del Grupo C2. Servicios Sociales C. P.I.				0,00	0,00	0,00	27.414,67	0,00	0,00	0,00	26.710,97	102,63	0,00
N	12004.080301.337.				8.903,66	234,56	9.138,22	9.138,22	9.138,22	0,00	0,00	0,00	0,00	0,00
	Sueldos del Grupo C2. Mayor				0,00	0,00	0,00	9.138,22	0,00	0,00	0,00	9.138,22	100,00	0,00
N	12004.080701.337.				26.710,97	703,70	27.414,67	27.414,67	27.414,67	0,00	0,00	0,00	0,00	0,00
	Sueldos del Grupo C2. Juventud				0,00	0,00	0,00	27.414,67	0,00	0,00	0,00	27.414,67	100,00	0,00
N	12004.090101.3321.				62.325,59	0,00	62.325,59	63.967,57	63.967,57	0,00	0,00	-1.641,98	-2,63	0,00
	Sueldos del Grupo C2. Biblioteca Pública				0,00	0,00	0,00	63.967,57	0,00	0,00	0,00	62.325,59	102,63	0,00

Ayuntamiento de Vélez Málaga - 2020

Estado de Situación del Presupuesto de Gastos 31/03/2020

R	C. Económ.	C. Org.	C.Prog.	Especc	Inicial	Modificac.	Actual	A	D	O	P	RP	Saldo	%	%O s/Cred.
PARTIDA					Inc.Reman.	RC Pend.+ N D	A Pendiente	D Pendiente	O Pendiente	P Pendiente	Reintegros	Remanente	%D s/Cred.	% RP s/O	
N	12004.090102.336.				26.710,97	0,00	26.710,97	27.414,67	27.414,67	0,00	0,00	0,00	-703,70	-2,63	0,00
	Sueldos del Grupo C2. Protección Patrimonio Hist.					0,00	0,00	0,00	27.414,67	0,00	0,00	0,00	26.710,97	102,63	0,00
N	12004.090103.334.				26.710,97	0,00	26.710,97	27.414,67	27.414,67	0,00	0,00	0,00	-703,70	-2,63	0,00
	Sueldos del Grupo C2. Promoción Cultura y Banda M.					0,00	0,00	0,00	27.414,67	0,00	0,00	0,00	26.710,97	102,63	0,00
N	12004.090201.323.				17.807,31	469,14	18.276,45	18.276,45	18.276,45	0,00	0,00	0,00	0,00	0,00	0,00
	Sueldos del Grupo C2. Educación					0,00	0,00	0,00	18.276,45	0,00	0,00	0,00	18.276,45	100,00	0,00
N	12004.120301.171.				17.807,31	0,00	17.807,31	9.138,22	9.138,22	0,00	0,00	0,00	1.053,91	5,92	0,00
	Sueldos del Grupo C2. Medio Ambiente (Parques y J.					0,00	7.615,18	0,00	9.138,22	0,00	0,00	0,00	17.807,31	51,32	0,00
N	12004.120401.163.				8.903,66	234,56	9.138,22	9.138,22	9.138,22	0,00	0,00	0,00	0,00	0,00	0,00
	Sueldos del Grupo C2. Medio Ambiente (Limpieza V.					0,00	0,00	0,00	9.138,22	0,00	0,00	0,00	9.138,22	100,00	0,00
N	12004.130302.17211.				8.903,66	234,56	9.138,22	9.138,22	9.138,22	0,00	0,00	0,00	0,00	0,00	0,00
	Sueldos del Grupo C2. Playas					0,00	0,00	0,00	9.138,22	0,00	0,00	0,00	9.138,22	100,00	0,00
N	12004.140001.920.				8.903,66	234,56	9.138,22	9.138,22	9.138,22	0,00	0,00	0,00	0,00	0,00	0,00
	Sueldos del Grupo C2. Servicios Varios. Común serv					0,00	0,00	0,00	9.138,22	0,00	0,00	0,00	9.138,22	100,00	0,00
N	12004.140301.430.				35.614,62	938,28	36.552,90	36.552,90	36.552,90	0,00	0,00	0,00	0,00	0,00	0,00
	Sueldos del Grupo C2. Comercio e Industria					0,00	0,00	0,00	36.552,90	0,00	0,00	0,00	36.552,90	100,00	0,00
N	12004.140401.920.				8.903,66	234,56	9.138,22	9.138,22	9.138,22	0,00	0,00	0,00	0,00	0,00	0,00
	Sueldos del Grupo C2. Responsabilidad Patrimonial					0,00	0,00	0,00	9.138,22	0,00	0,00	0,00	9.138,22	100,00	0,00
N	12005.010201.920.				32.638,91	0,00	32.638,91	25.124,24	25.124,24	0,00	0,00	0,00	535,72	1,64	0,00
	Sueldos del Grupo E. Secretaría General del Pleno					0,00	6.978,95	0,00	25.124,24	0,00	0,00	0,00	32.638,91	76,98	0,00
N	12005.040301.934.				8.159,73	215,02	8.374,75	8.374,75	8.374,75	0,00	0,00	0,00	0,00	0,00	0,00
	Sueldos del Grupo E. Tesorería Municipal					0,00	0,00	0,00	8.374,75	0,00	0,00	0,00	8.374,75	100,00	0,00
N	12005.050101.920.				8.159,73	0,00	8.159,73	8.374,75	8.374,75	0,00	0,00	0,00	-215,02	-2,64	0,00
	Sueldos del Grupo E. Recursos Humanos					0,00	0,00	0,00	8.374,75	0,00	0,00	0,00	8.159,73	102,64	0,00
N	12005.050201.926.				8.159,73	215,02	8.374,75	8.374,75	8.374,75	0,00	0,00	0,00	0,00	0,00	0,00
	Sueldos del Grupo E. Nuevas Tecnologías					0,00	0,00	0,00	8.374,75	0,00	0,00	0,00	8.374,75	100,00	0,00
N	12005.050301.920.				8.159,73	215,02	8.374,75	8.374,75	8.374,75	0,00	0,00	0,00	0,00	0,00	0,00
	Sueldos del Grupo E. Régimen Interior					0,00	0,00	0,00	8.374,75	0,00	0,00	0,00	8.374,75	100,00	0,00
N	12005.050302.920.				16.319,45	430,04	16.749,49	16.749,49	16.749,49	0,00	0,00	0,00	0,00	0,00	0,00
	Sueldos del Grupo E. Edificios Municipales					0,00	0,00	0,00	16.749,49	0,00	0,00	0,00	16.749,49	100,00	0,00
N	12005.060201.925.				16.319,45	430,04	16.749,49	16.749,49	16.749,49	0,00	0,00	0,00	0,00	0,00	0,00
	Sueldos del Grupo E. Oficina Atención Ciudadanía					0,00	0,00	0,00	16.749,49	0,00	0,00	0,00	16.749,49	100,00	0,00
N	12005.070101.1532.				8.159,73	0,00	8.159,73	8.374,75	8.374,75	0,00	0,00	0,00	-215,02	-2,64	0,00
	Sueldos del Grupo E. Infraestructuras y Serv. Oper					0,00	0,00	0,00	8.374,75	0,00	0,00	0,00	8.159,73	102,64	0,00
N	12005.090201.323.				16.319,45	430,04	16.749,49	16.749,49	16.749,49	0,00	0,00	0,00	0,00	0,00	0,00
	Sueldos del Grupo E. Educación					0,00	0,00	0,00	16.749,49	0,00	0,00	0,00	16.749,49	100,00	0,00

Ayuntamiento de Vélez Málaga - 2020

Estado de Situación del Presupuesto de Gastos 31/03/2020

R	C. Económ.	C. Org.	C.Prog.	Espe	Inicial	Modificac.	Actual	A	D	O	P	RP	Saldo	%	%O s/Cred.
PARTIDA					Inc.Reman.	RC Pend.+ N D	A Pendiente	D Pendiente	O Pendiente	P Pendiente	Reintegros	Remanente	%D s/Cred.	% RP s/O	
N	12005.120501.410.				8.159,73	215,02	8.374,75	8.374,75	8.374,75	0,00	0,00	0,00	0,00	0,00	0,00
	Sueldos del Grupo E. Agricultura y Pesca					0,00	0,00	0,00	8.374,75	0,00	0,00	0,00	8.374,75	100,00	0,00
N	12006.010101.912.				1.065,01	28,67	1.093,68	1.093,68	1.093,68	0,00	0,00	0,00	0,00	0,00	0,00
	Trienios. Gabinete de Alcaldía					0,00	0,00	0,00	1.093,68	0,00	0,00	0,00	1.093,68	100,00	0,00
N	12006.010201.920.				35.204,51	0,00	35.204,51	33.551,35	33.551,35	0,00	0,00	0,00	1.653,16	4,70	0,00
	Trienios. Secretaría General del Pleno					0,00	0,00	0,00	33.551,35	0,00	0,00	0,00	35.204,51	95,30	0,00
N	12006.010301.920.				9.733,07	576,25	10.309,32	10.309,32	10.309,32	0,00	0,00	0,00	0,00	0,00	0,00
	Trienios. Dirección General de Presidencia					0,00	0,00	0,00	10.309,32	0,00	0,00	0,00	10.309,32	100,00	0,00
N	12006.010302.931.				4.155,56	157,04	4.312,60	4.312,60	4.312,60	0,00	0,00	0,00	0,00	0,00	0,00
	Trienios. Oficina Presupuestaria					0,00	0,00	0,00	4.312,60	0,00	0,00	0,00	4.312,60	100,00	0,00
N	12006.010400.920.				11.297,86	0,00	11.297,86	12.261,55	12.261,55	0,00	0,00	0,00	-963,69	-8,53	0,00
	Trienios. Servicio de Presidencia, Contr. y Apoyo					0,00	0,00	0,00	12.261,55	0,00	0,00	0,00	11.297,86	108,53	0,00
N	12006.010402.920.				3.621,53	0,00	3.621,53	3.944,22	3.944,22	0,00	0,00	0,00	-322,69	-8,91	0,00
	Trienios. Oficina de Contratación					0,00	0,00	0,00	3.944,22	0,00	0,00	0,00	3.621,53	108,91	0,00
N	12006.010403.920.				1.331,26	0,00	1.331,26	1.367,10	1.367,10	0,00	0,00	0,00	-35,84	-2,69	0,00
	Trienios. Oficina de Sanciones					0,00	0,00	0,00	1.367,10	0,00	0,00	0,00	1.331,26	102,69	0,00
N	12006.010501.920.				9.828,05	0,00	9.828,05	4.174,11	4.174,11	0,00	0,00	0,00	5.653,94	57,53	0,00
	Trienios. Asesoría Jurídica					0,00	0,00	0,00	4.174,11	0,00	0,00	0,00	9.828,05	42,47	0,00
N	12006.020101.132.				279.416,72	0,00	279.416,72	254.111,78	254.111,78	0,00	0,00	0,00	25.304,94	9,06	0,00
	Trienios. Policía Local					0,00	0,00	0,00	254.111,78	0,00	0,00	0,00	279.416,72	90,94	0,00
N	12006.020201.135.				8.900,39	0,00	8.900,39	9.307,69	9.307,69	0,00	0,00	0,00	-407,30	-4,58	0,00
	Trienios. Protección Civil					0,00	0,00	0,00	9.307,69	0,00	0,00	0,00	8.900,39	104,58	0,00
N	12006.030101.151.				87.284,40	6.341,22	93.625,62	91.222,58	91.222,58	0,00	0,00	0,00	400,50	0,43	0,00
	Trienios. Urbanismo y Arquitectura					0,00	2.002,54	0,00	91.222,58	0,00	0,00	0,00	93.625,62	97,43	0,00
N	12006.040101.931.				38.818,58	0,00	38.818,58	41.666,97	41.666,97	0,00	0,00	0,00	-2.848,39	-7,34	0,00
	Trienios. Intervención-Fiscalización P					0,00	0,00	0,00	41.666,97	0,00	0,00	0,00	38.818,58	107,34	0,00
N	12006.040102.932.				43.031,33	0,00	43.031,33	45.257,69	45.257,69	0,00	0,00	0,00	-2.226,36	-5,17	0,00
	Trienios. Intervención-Gestión Tribut.					0,00	0,00	0,00	45.257,69	0,00	0,00	0,00	43.031,33	105,17	0,00
N	12006.040201.931.				0,00	0,00	0,00	0,00	0,00	0,00	0,00	0,00	-636,11	0,00	0,00
	Trienios. Intervención Contable					0,00	636,11	0,00	0,00	0,00	0,00	0,00	0,00	0,00	0,00
N	12006.040301.934.				22.090,06	2.396,79	24.486,85	23.079,85	23.079,85	0,00	0,00	0,00	1.407,00	5,75	0,00
	Trienios. Tesorería Municipal					0,00	0,00	0,00	23.079,85	0,00	0,00	0,00	24.486,85	94,25	0,00
N	12006.050101.920.				26.034,93	2.359,29	28.394,22	25.583,99	25.583,99	0,00	0,00	0,00	2.810,23	9,90	0,00
	Trienios. Recursos Humanos					0,00	0,00	0,00	25.583,99	0,00	0,00	0,00	28.394,22	90,10	0,00
N	12006.050102.920.				9.110,23	0,00	9.110,23	9.354,34	9.354,34	0,00	0,00	0,00	-244,11	-2,68	0,00
	Trienios. Prevención de Riesgos Laborales					0,00	0,00	0,00	9.354,34	0,00	0,00	0,00	9.110,23	102,68	0,00

Ayuntamiento de Vélez Málaga - 2020

Estado de Situación del Presupuesto de Gastos 31/03/2020

R C. Económ. C. Org. C.Prog. Espec	Inicial	Modificac.	Actual	A	D	O	P	RP	Saldo	%	%O s/Cred.
PARTIDA		Inc.Reman.	RC Pend.+ N D	A Pendiente	D Pendiente	O Pendiente	P Pendiente	Reintegros	Remanente	%D s/Cred.	% RP s/O
N 12006.050201.926.	14.315,17	619,67	14.934,84	14.934,84	14.934,84	0,00	0,00	0,00	0,00	0,00	0,00
Trienios. Nuevas Tecnologías		0,00	0,00	0,00	14.934,84	0,00	0,00	0,00	14.934,84	100,00	0,00
N 12006.050300.920.	8.437,69	500,02	8.937,71	8.937,71	8.937,71	0,00	0,00	0,00	0,00	0,00	0,00
Trienios. R.I.E.M. y Parque Móv. Común al Servicio		0,00	0,00	0,00	8.937,71	0,00	0,00	0,00	8.937,71	100,00	0,00
N 12006.050301.920.	4.464,93	326,29	4.791,22	4.791,22	4.791,22	0,00	0,00	0,00	0,00	0,00	0,00
Trienios. Régimen Interior		0,00	0,00	0,00	4.791,22	0,00	0,00	0,00	4.791,22	100,00	0,00
N 12006.050302.920.	6.752,03	0,00	6.752,03	6.742,32	6.742,32	0,00	0,00	0,00	9,71	0,14	0,00
Trienios. Edificios Municipales		0,00	0,00	0,00	6.742,32	0,00	0,00	0,00	6.752,03	99,86	0,00
N 12006.050303.132.	4.225,76	281,36	4.507,12	4.507,12	4.507,12	0,00	0,00	0,00	0,00	0,00	0,00
Trienios. Parque Móvil		0,00	0,00	0,00	4.507,12	0,00	0,00	0,00	4.507,12	100,00	0,00
N 12006.050401.920.	6.998,68	186,61	7.185,29	7.185,29	7.185,29	0,00	0,00	0,00	0,00	0,00	0,00
Trienios. Patrimonio		0,00	0,00	0,00	7.185,29	0,00	0,00	0,00	7.185,29	100,00	0,00
N 12006.060101.924.	6.465,38	311,56	6.776,94	6.776,94	6.776,94	0,00	0,00	0,00	0,00	0,00	0,00
Trienios. Participación Ciudadana		0,00	0,00	0,00	6.776,94	0,00	0,00	0,00	6.776,94	100,00	0,00
N 12006.060201.925.	41.053,82	2.521,72	43.575,54	43.575,54	43.575,54	0,00	0,00	0,00	0,00	0,00	0,00
Trienios. Oficina Atención a la Ciudadanía		0,00	0,00	0,00	43.575,54	0,00	0,00	0,00	43.575,54	100,00	0,00
N 12006.070101.1532.	26.172,64	0,00	26.172,64	23.198,01	23.198,01	0,00	0,00	0,00	2.974,63	11,37	0,00
Trienios. Infraestructuras y Servicios Operativos		0,00	0,00	0,00	23.198,01	0,00	0,00	0,00	26.172,64	88,63	0,00
N 12006.080101.231.	7.987,57	0,00	7.987,57	8.436,91	8.436,91	0,00	0,00	0,00	-449,34	-5,63	0,00
Trienios. Servicios Sociales C. P. I.		0,00	0,00	0,00	8.436,91	0,00	0,00	0,00	7.987,57	105,63	0,00
N 12006.080301.337.	3.195,03	86,01	3.281,04	3.281,04	3.281,04	0,00	0,00	0,00	0,00	0,00	0,00
Trienios. Mayor		0,00	0,00	0,00	3.281,04	0,00	0,00	0,00	3.281,04	100,00	0,00
N 12006.080701.337.	6.389,96	693,78	7.083,74	7.083,74	7.083,74	0,00	0,00	0,00	0,00	0,00	0,00
Trienios. Juventud		0,00	0,00	0,00	7.083,74	0,00	0,00	0,00	7.083,74	100,00	0,00
N 12006.090101.3321.	10.326,71	0,00	10.326,71	11.190,29	11.190,29	0,00	0,00	0,00	-863,58	-8,36	0,00
Trienios. Biblioteca Pública		0,00	0,00	0,00	11.190,29	0,00	0,00	0,00	10.326,71	108,36	0,00
N 12006.090102.336.	8.786,70	0,00	8.786,70	9.666,90	9.666,90	0,00	0,00	0,00	-880,20	-10,02	0,00
Trienios. Protección Patrimonio Histórico		0,00	0,00	0,00	9.666,90	0,00	0,00	0,00	8.786,70	110,02	0,00
N 12006.090103.334.	13.228,01	0,00	13.228,01	14.285,42	14.285,42	0,00	0,00	0,00	-1.057,41	-7,99	0,00
Trienios. Promoción Cultura y Banda de Música		0,00	0,00	0,00	14.285,42	0,00	0,00	0,00	13.228,01	107,99	0,00
N 12006.090201.323.	7.430,88	523,76	7.954,64	7.954,64	7.954,64	0,00	0,00	0,00	0,00	0,00	0,00
Trienios. Educación		0,00	0,00	0,00	7.954,64	0,00	0,00	0,00	7.954,64	100,00	0,00
N 12006.090202.326.	1.920,80	445,73	2.366,53	2.366,53	2.366,53	0,00	0,00	0,00	0,00	0,00	0,00
Trienios. Escuela de Música		0,00	0,00	0,00	2.366,53	0,00	0,00	0,00	2.366,53	100,00	0,00
N 12006.100101.341.	5.610,53	550,32	6.160,85	6.160,85	6.160,85	0,00	0,00	0,00	0,00	0,00	0,00
Trienios. Promoción del Deporte		0,00	0,00	0,00	6.160,85	0,00	0,00	0,00	6.160,85	100,00	0,00

Ayuntamiento de Vélez Málaga - 2020

Estado de Situación del Presupuesto de Gastos 31/03/2020

R	C. Económ.	C. Org.	C.Prog.	Espe	Inicial	Modificac.	Actual	A	D	O	P	RP	Saldo	%	%O s/Cred.
PARTIDA					Inc.Reman.	RC Pend.+ N D	A Pendiente	D Pendiente	O Pendiente	P Pendiente	Reintegros	Remanente	%D s/Cred.	% RP s/O	
N	12006.110101.338.				7.627,22	0,00	7.627,22	7.888,45	7.888,45	0,00	0,00	0,00	-261,23	-3,42	0,00
	Trienios. Ferias y Fiestas					0,00	0,00	0,00	7.888,45	0,00	0,00	0,00	7.627,22	103,42	0,00
N	12006.120301.171.				7.276,54	0,00	7.276,54	8.374,42	8.374,42	0,00	0,00	0,00	-1.097,88	-15,09	0,00
	Trienios. Medio Ambiente (Parques y J.					0,00	0,00	0,00	8.374,42	0,00	0,00	0,00	7.276,54	115,09	0,00
N	12006.120401.163.				2.206,01	254,77	2.460,78	2.460,78	2.460,78	0,00	0,00	0,00	0,00	0,00	0,00
	Trienios. Medio Ambiente (Limpieza Viaria y R.S.)					0,00	0,00	0,00	2.460,78	0,00	0,00	0,00	2.460,78	100,00	0,00
N	12006.120501.410.				1.003,65	26,98	1.030,63	1.030,63	1.030,63	0,00	0,00	0,00	0,00	0,00	0,00
	Trienios. Agricultura y Pesca					0,00	0,00	0,00	1.030,63	0,00	0,00	0,00	1.030,63	100,00	0,00
N	12006.130101.241.				5.040,35	580,45	5.620,80	5.620,80	5.620,80	0,00	0,00	0,00	0,00	0,00	0,00
	Trienios. Empresa y Empleo OALDIM					0,00	0,00	0,00	5.620,80	0,00	0,00	0,00	5.620,80	100,00	0,00
N	12006.130102.241.				2.400,52	325,31	2.725,83	2.725,83	2.725,83	0,00	0,00	0,00	0,00	0,00	0,00
	Trienios. Empresa y Empleo Proyectos Estratégicos					0,00	0,00	0,00	2.725,83	0,00	0,00	0,00	2.725,83	100,00	0,00
N	12006.130301.432.				1.990,57	194,94	2.185,51	2.185,51	2.185,51	0,00	0,00	0,00	0,00	0,00	0,00
	Trienios. Turismo					0,00	0,00	0,00	2.185,51	0,00	0,00	0,00	2.185,51	100,00	0,00
N	12006.130302.17211.				2.662,52	71,68	2.734,20	2.734,20	2.734,20	0,00	0,00	0,00	0,00	0,00	0,00
	Trienios. Playas					0,00	0,00	0,00	2.734,20	0,00	0,00	0,00	2.734,20	100,00	0,00
N	12006.140001.920.				7.196,51	331,44	7.527,95	7.527,95	7.527,95	0,00	0,00	0,00	0,00	0,00	0,00
	Trienios. Servicios Varios. Común a los servicios					0,00	0,00	0,00	7.527,95	0,00	0,00	0,00	7.527,95	100,00	0,00
N	12006.140301.430.				5.838,33	665,09	6.503,42	6.503,42	6.503,42	0,00	0,00	0,00	0,00	0,00	0,00
	Trienios. Comercio e Industria					0,00	0,00	0,00	6.503,42	0,00	0,00	0,00	6.503,42	100,00	0,00
N	12006.140401.920.				1.407,26	233,26	1.640,52	1.640,52	1.640,52	0,00	0,00	0,00	0,00	0,00	0,00
	Trienios. Responsabilidad Patrimonial					0,00	0,00	0,00	1.640,52	0,00	0,00	0,00	1.640,52	100,00	0,00
N	12006.900101.912.				9.511,37	345,99	9.857,36	9.857,36	9.857,36	0,00	0,00	0,00	0,00	0,00	0,00
	Trienios. Tenencia Alcaldía Torre del Mar					0,00	0,00	0,00	9.857,36	0,00	0,00	0,00	9.857,36	100,00	0,00
N	12009.010101.912.				743,75	19,59	763,34	763,34	763,34	0,00	0,00	0,00	0,00	0,00	0,00
	Otras retribuciones básicas. Gabinete de Alcaldía					0,00	0,00	0,00	763,34	0,00	0,00	0,00	763,34	100,00	0,00
N	12009.010201.920.				11.867,34	0,00	11.867,34	10.359,74	10.359,74	0,00	0,00	0,00	-9,25	-0,08	0,00
	Otras ret. básicas. Secretaría General del Pleno					0,00	1.516,85	0,00	10.359,74	0,00	0,00	0,00	11.867,34	87,30	0,00
N	12009.010301.920.				2.802,66	73,81	2.876,47	2.876,47	2.876,47	0,00	0,00	0,00	0,00	0,00	0,00
	Otras ret. básicas Dirección General Presidencia					0,00	0,00	0,00	2.876,47	0,00	0,00	0,00	2.876,47	100,00	0,00
N	12009.010302.931.				1.483,93	39,09	1.523,02	1.523,02	1.523,02	0,00	0,00	0,00	0,00	0,00	0,00
	Otras retribuciones básicas Oficina Presupuestaria					0,00	0,00	0,00	1.523,02	0,00	0,00	0,00	1.523,02	100,00	0,00
N	12009.010400.920.				4.014,07	0,00	4.014,07	4.119,82	4.119,82	0,00	0,00	0,00	-105,75	-2,63	0,00
	Otras ret. básicas Serv. Presidencia, Contr. y Ap.					0,00	0,00	0,00	4.119,82	0,00	0,00	0,00	4.014,07	102,63	0,00
N	12009.010402.920.				1.006,06	0,00	1.006,06	1.032,56	1.032,56	0,00	0,00	0,00	-26,50	-2,63	0,00
	Otras ret. básicas Oficina de Contratación					0,00	0,00	0,00	1.032,56	0,00	0,00	0,00	1.006,06	102,63	0,00

Ayuntamiento de Vélez Málaga - 2020

Estado de Situación del Presupuesto de Gastos 31/03/2020

R	C. Económ.	C. Org.	C.Prog.	Espe	Espe	Espe	Espe	Espe	Espe	Espe	Espe	Espe		
PARTIDA					Inc.Reman.	RC Pend.+ N D	A Pendiente	D Pendiente	O Pendiente	P Pendiente	Reintegros	Remanente	%D s/Cred.	%O s/Cred.
N	12009.010403.920.				1.487,50	0,00	1.487,50	763,34	763,34	0,00	0,00	88,04	5,92	0,00
	Otras ret. básicas Oficina de Sanciones				0,00	636,12	0,00	763,34	0,00	0,00	0,00	1.487,50	51,32	0,00
N	12009.010501.920.				6.531,53	0,00	6.531,53	5.671,01	5.671,01	0,00	0,00	0,06	0,00	0,00
	Otras retribuciones básicas. Asesoría Jurídica				0,00	860,46	0,00	5.671,01	0,00	0,00	0,00	6.531,53	86,83	0,00
N	12009.020101.132.				111.412,93	0,00	111.412,93	96.218,86	96.218,86	0,00	0,00	85,93	0,08	0,00
	Otras retribuciones básicas. Policía Local				0,00	15.108,14	0,00	96.218,86	0,00	0,00	0,00	111.412,93	86,36	0,00
N	12009.020201.135.				3.046,32	0,00	3.046,32	2.559,23	2.559,23	0,00	0,00	14,31	0,47	0,00
	Otras retribuciones básicas. Protección Civil				0,00	472,78	0,00	2.559,23	0,00	0,00	0,00	3.046,32	84,01	0,00
N	12009.030101.151.				37.108,75	977,53	38.086,28	34.297,21	34.297,21	0,00	0,00	631,52	1,66	0,00
	Otras ret. básicas. Urbanismo y Arquitectura				0,00	3.157,55	0,00	34.297,21	0,00	0,00	0,00	38.086,28	90,05	0,00
N	12009.040101.931.				14.751,90	0,00	14.751,90	14.377,15	14.377,15	0,00	0,00	-261,37	-1,77	0,00
	Otras ret. básicas Intervención-Fiscalización y P.				0,00	636,12	0,00	14.377,15	0,00	0,00	0,00	14.751,90	97,46	0,00
N	12009.040102.932.				15.559,36	0,00	15.559,36	15.401,95	15.401,95	0,00	0,00	-315,37	-2,03	0,00
	Otras ret. básicas Intervención-Gestión Tributaria				0,00	472,78	0,00	15.401,95	0,00	0,00	0,00	15.559,36	98,99	0,00
N	12009.040201.931.				1.846,75	48,62	1.895,37	1.895,37	1.895,37	0,00	0,00	0,00	0,00	0,00
	Otras retribuciones básicas Intervención Contable				0,00	0,00	0,00	1.895,37	0,00	0,00	0,00	1.895,37	100,00	0,00
N	12009.040301.934.				8.528,71	1.085,88	9.614,59	8.186,05	8.186,05	0,00	0,00	955,76	9,94	0,00
	Otras retribuciones básicas Tesorería Municipal				0,00	472,78	0,00	8.186,05	0,00	0,00	0,00	9.614,59	85,14	0,00
N	12009.050101.920.				13.647,50	0,00	13.647,50	9.124,17	9.124,17	0,00	0,00	154,06	1,13	0,00
	Otras retribuciones básicas. Recursos Humanos				0,00	4.369,27	0,00	9.124,17	0,00	0,00	0,00	13.647,50	66,86	0,00
N	12009.050102.920.				3.233,74	0,00	3.233,74	3.318,91	3.318,91	0,00	0,00	-85,17	-2,63	0,00
	Otras ret. básicas. Prevención Riesgos Laborales				0,00	0,00	0,00	3.318,91	0,00	0,00	0,00	3.233,74	102,63	0,00
N	12009.050201.926.				8.190,18	215,82	8.406,00	7.075,22	7.075,22	0,00	0,00	1.330,78	15,83	0,00
	Otras retribuciones básicas Nuevas Tecnologías				0,00	0,00	0,00	7.075,22	0,00	0,00	0,00	8.406,00	84,17	0,00
N	12009.050300.920.				2.971,43	78,26	3.049,69	3.049,69	3.049,69	0,00	0,00	0,00	0,00	0,00
	Otras ret. básicas R.I.E.M. y P.M. Común Servicios				0,00	0,00	0,00	3.049,69	0,00	0,00	0,00	3.049,69	100,00	0,00
N	12009.050301.920.				1.487,38	39,22	1.526,60	1.526,60	1.526,60	0,00	0,00	0,00	0,00	0,00
	Otras retribuciones básicas Régimen Interior				0,00	0,00	0,00	1.526,60	0,00	0,00	0,00	1.526,60	100,00	0,00
N	12009.050302.920.				4.533,88	119,47	4.653,35	4.653,35	4.653,35	0,00	0,00	0,00	0,00	0,00
	Otras retribuciones básicas Edificios Municipales				0,00	0,00	0,00	4.653,35	0,00	0,00	0,00	4.653,35	100,00	0,00
N	12009.050303.132.				1.006,06	26,50	1.032,56	1.032,56	1.032,56	0,00	0,00	0,00	0,00	0,00
	Otras retribuciones básicas. Parque Móvil				0,00	0,00	0,00	1.032,56	0,00	0,00	0,00	1.032,56	100,00	0,00
N	12009.050401.920.				2.512,88	66,19	2.579,07	2.579,07	2.579,07	0,00	0,00	0,00	0,00	0,00
	Otras retribuciones básicas Patrimonio				0,00	0,00	0,00	2.579,07	0,00	0,00	0,00	2.579,07	100,00	0,00
N	12009.060101.924.				2.058,91	54,22	2.113,13	2.113,13	2.113,13	0,00	0,00	0,00	0,00	0,00
	Otras ret. básicas Participación Ciudadana				0,00	0,00	0,00	2.113,13	0,00	0,00	0,00	2.113,13	100,00	0,00

Ayuntamiento de Vélez Málaga - 2020

Estado de Situación del Presupuesto de Gastos 31/03/2020

R	C. Económ.	C. Org.	C.Prog. Espec	Inicial	Modificac.	Actual	A	D	O	P	RP	Saldo	%	%O s/Cred.
PARTIDA				Inc.Reman.	RC Pend.+ N D	A Pendiente	D Pendiente	O Pendiente	P Pendiente	Reintegros	Remanente	%D s/Cred.	% RP s/O	
N	12009.060201.925.			14.932,48	393,49	15.325,97	15.325,97	15.325,97	0,00	0,00	0,00	0,00	0,00	0,00
	Otras ret. básicas Oficina Atención Ciudadanía				0,00	0,00	0,00	15.325,97	0,00	0,00	0,00	15.325,97	100,00	0,00
N	12009.070101.1532.			12.617,03	0,00	12.617,03	11.349,55	11.349,55	0,00	0,00	0,00	-65,77	-0,52	0,00
	Otras ret. básicas. Infraestructuras y Serv. Op.				0,00	1.333,25	0,00	11.349,55	0,00	0,00	0,00	12.617,03	89,95	0,00
N	12009.080101.231.			2.231,25	0,00	2.231,25	2.290,01	2.290,01	0,00	0,00	0,00	-58,76	-2,63	0,00
	Otras ret. básicas Servicios Sociales Comunitarios				0,00	0,00	0,00	2.290,01	0,00	0,00	0,00	2.231,25	102,63	0,00
N	12009.080301.337.			839,09	22,11	861,20	861,20	861,20	0,00	0,00	0,00	0,00	0,00	0,00
	Otras retribuciones básicas. Mayor				0,00	0,00	0,00	861,20	0,00	0,00	0,00	861,20	100,00	0,00
N	12009.080701.337.			3.237,30	85,27	3.322,57	3.322,57	3.322,57	0,00	0,00	0,00	0,00	0,00	0,00
	Otras retribuciones básicas. Juventud				0,00	0,00	0,00	3.322,57	0,00	0,00	0,00	3.322,57	100,00	0,00
N	12009.090101.3321.			5.206,24	0,00	5.206,24	5.343,36	5.343,36	0,00	0,00	0,00	-137,12	-2,63	0,00
	Otras retribuciones básicas. Biblioteca Pública				0,00	0,00	0,00	5.343,36	0,00	0,00	0,00	5.206,24	102,63	0,00
N	12009.090102.336.			5.142,18	0,00	5.142,18	3.402,15	3.402,15	0,00	0,00	0,00	177,14	3,44	0,00
	Otras ret. básicas. Protección Patrimonio Histor.				0,00	1.562,89	0,00	3.402,15	0,00	0,00	0,00	5.142,18	66,16	0,00
N	12009.090103.334.			3.810,52	0,00	3.810,52	3.910,90	3.910,90	0,00	0,00	0,00	-100,38	-2,63	0,00
	Otras ret. básicas Promoción Cultura y Banda M.				0,00	0,00	0,00	3.910,90	0,00	0,00	0,00	3.810,52	102,63	0,00
N	12009.090201.323.			2.784,08	73,38	2.857,46	2.857,46	2.857,46	0,00	0,00	0,00	0,00	0,00	0,00
	Otras retribuciones básicas. Educación				0,00	0,00	0,00	2.857,46	0,00	0,00	0,00	2.857,46	100,00	0,00
N	12009.090202.326.			934,53	24,62	959,15	959,15	959,15	0,00	0,00	0,00	0,00	0,00	0,00
	Otras retribuciones básicas. Escuela de Música				0,00	0,00	0,00	959,15	0,00	0,00	0,00	959,15	100,00	0,00
N	12009.100101.341.			1.769,13	46,60	1.815,73	1.815,73	1.815,73	0,00	0,00	0,00	0,00	0,00	0,00
	Otras retribuciones básicas. Promoción del Deporte				0,00	0,00	0,00	1.815,73	0,00	0,00	0,00	1.815,73	100,00	0,00
N	12009.110101.338.			2.012,11	0,00	2.012,11	2.065,11	2.065,11	0,00	0,00	0,00	-53,00	-2,63	0,00
	Otras retribuciones básicas. Ferias y Fiestas				0,00	0,00	0,00	2.065,11	0,00	0,00	0,00	2.012,11	102,63	0,00
N	12009.120301.171.			4.400,05	0,00	4.400,05	3.850,60	3.850,60	0,00	0,00	0,00	-5,04	-0,11	0,00
	Otras ret. básicas. Medio Ambiente (Parques y Jard				0,00	554,49	0,00	3.850,60	0,00	0,00	0,00	4.400,05	87,51	0,00
N	12009.120401.163.			743,75	19,59	763,34	763,34	763,34	0,00	0,00	0,00	0,00	0,00	0,00
	Otras ret. básicas. Medio Ambiente (Limp. Viaria				0,00	0,00	0,00	763,34	0,00	0,00	0,00	763,34	100,00	0,00
N	12009.120501.410.			648,29	17,10	665,39	665,39	665,39	0,00	0,00	0,00	0,00	0,00	0,00
	Otras retribuciones básicas. Agricultura y Pesca				0,00	0,00	0,00	665,39	0,00	0,00	0,00	665,39	100,00	0,00
N	12009.130101.241.			1.483,93	39,09	1.523,02	1.523,02	1.523,02	0,00	0,00	0,00	0,00	0,00	0,00
	Otras ret. básicas. Empresa y Empleo OALDIM				0,00	0,00	0,00	1.523,02	0,00	0,00	0,00	1.523,02	100,00	0,00
N	12009.130102.241.			1.769,13	46,60	1.815,73	1.815,73	1.815,73	0,00	0,00	0,00	0,00	0,00	0,00
	Otras ret. básicas Empresa y Empleo Proyectos Estr				0,00	0,00	0,00	1.815,73	0,00	0,00	0,00	1.815,73	100,00	0,00
N	12009.130301.432.			2.322,48	61,18	2.383,66	1.271,53	1.271,53	0,00	0,00	0,00	185,36	7,78	0,00
	Otras retribuciones básicas. Turismo				0,00	926,77	0,00	1.271,53	0,00	0,00	0,00	2.383,66	53,34	0,00

Ayuntamiento de Vélez Málaga - 2020

Estado de Situación del Presupuesto de Gastos 31/03/2020

R	C. Económ.	C. Org.	C.Prog. Espec	Inicial	Modificac.	Actual	A	D	O	P	RP	Saldo	%	%O s/Cred.
PARTIDA				Inc.Reman.	RC Pend.+ N D	A Pendiente	D Pendiente	O Pendiente	P Pendiente	Reintegros	Remanente	%D s/Cred.	% RP s/O	
N	12009.130302.17211.			743,75	19,59	763,34	763,34	763,34	0,00	0,00	0,00	0,00	0,00	0,00
	Otras retribuciones básicas Playas				0,00	0,00	0,00	763,34	0,00	0,00	0,00	763,34	100,00	0,00
N	12009.140001.920.			2.512,88	66,19	2.579,07	2.579,07	2.579,07	0,00	0,00	0,00	0,00	0,00	0,00
	Otras ret. básicas. Servicios Varios. Común servic				0,00	0,00	0,00	2.579,07	0,00	0,00	0,00	2.579,07	100,00	0,00
N	12009.140301.430.			2.974,99	78,36	3.053,35	3.053,35	3.053,35	0,00	0,00	0,00	0,00	0,00	0,00
	Otras retribuciones básicas. Comercio e Industria				0,00	0,00	0,00	3.053,35	0,00	0,00	0,00	3.053,35	100,00	0,00
N	12009.140401.920.			743,75	19,59	763,34	763,34	763,34	0,00	0,00	0,00	0,00	0,00	0,00
	Otras ret. básicas Responsabilidad Patrimonial				0,00	0,00	0,00	763,34	0,00	0,00	0,00	763,34	100,00	0,00
N	12009.900101.912.			3.330,68	87,71	3.418,39	3.418,39	3.418,39	0,00	0,00	0,00	0,00	0,00	0,00
	Otras ret. básicas Tenencia Alcaldía Torre del Mar				0,00	0,00	0,00	3.418,39	0,00	0,00	0,00	3.418,39	100,00	0,00
	Total Económico 120 :			4.920.914,57	103.411,44	5.024.326,01	4.483.615,14	4.483.615,14	0,00	0,00	0,00	51.943,87	1,03	0,00
					0,00	488.767,00	0,00	4.483.615,14	0,00	0,00	0,00	5.024.326,01	89,24	0,00
N	12100.010101.912.			4.462,49	117,54	4.580,03	4.580,03	4.580,03	0,00	0,00	0,00	0,00	0,00	0,00
	Complemento de destino Gabinete de Alcaldía				0,00	0,00	0,00	4.580,03	0,00	0,00	0,00	4.580,03	100,00	0,00
N	12100.010201.920.			71.204,01	0,00	71.204,01	62.158,45	62.158,45	0,00	0,00	0,00	-55,51	-0,08	0,00
	Complemento de destino Secretaría Gral. del Pleno				0,00	9.101,07	0,00	62.158,45	0,00	0,00	0,00	71.204,01	87,30	0,00
N	12100.010301.920.			16.815,95	442,87	17.258,82	17.258,82	17.258,82	0,00	0,00	0,00	0,00	0,00	0,00
	Complemento de destino Dirección Gral. Presidencia				0,00	0,00	0,00	17.258,82	0,00	0,00	0,00	17.258,82	100,00	0,00
N	12100.010302.931.			8.903,60	234,50	9.138,10	9.138,10	9.138,10	0,00	0,00	0,00	0,00	0,00	0,00
	Complemento de destino Oficina Presupuestaria				0,00	0,00	0,00	9.138,10	0,00	0,00	0,00	9.138,10	100,00	0,00
N	12100.010400.920.			24.084,43	0,00	24.084,43	24.718,90	24.718,90	0,00	0,00	0,00	-634,47	-2,63	0,00
	Complemento de destino Serv. Pres., Contrat. y Ap.				0,00	0,00	0,00	24.718,90	0,00	0,00	0,00	24.084,43	102,63	0,00
N	12100.010402.920.			6.036,34	0,00	6.036,34	6.195,34	6.195,34	0,00	0,00	0,00	-159,00	-2,63	0,00
	Complemento de destino Oficina de Contratación				0,00	0,00	0,00	6.195,34	0,00	0,00	0,00	6.036,34	102,63	0,00
N	12100.010403.920.			8.924,98	0,00	8.924,98	4.580,03	4.580,03	0,00	0,00	0,00	528,26	5,92	0,00
	Complemento de destino Oficina de Sanciones				0,00	3.816,69	0,00	4.580,03	0,00	0,00	0,00	8.924,98	51,32	0,00
N	12100.010501.920.			39.189,21	0,00	39.189,21	34.026,08	34.026,08	0,00	0,00	0,00	0,35	0,00	0,00
	Complemento de destino Asesoría Jurídica				0,00	5.162,78	0,00	34.026,08	0,00	0,00	0,00	39.189,21	86,83	0,00
N	12100.020101.132.			668.477,59	0,00	668.477,59	577.313,16	577.313,16	0,00	0,00	0,00	515,64	0,08	0,00
	Complemento de destino Policía Local				0,00	90.648,79	0,00	577.313,16	0,00	0,00	0,00	668.477,59	86,36	0,00
N	12100.020201.135.			18.277,94	0,00	18.277,94	15.355,40	15.355,40	0,00	0,00	0,00	85,82	0,47	0,00
	Complemento de destino Protección Civil				0,00	2.836,72	0,00	15.355,40	0,00	0,00	0,00	18.277,94	84,01	0,00
N	12100.030101.151.			222.652,49	5.865,22	228.517,71	205.783,28	205.783,28	0,00	0,00	0,00	3.789,08	1,66	0,00
	Complemento de destino Urbanismo y Arquitectura				0,00	18.945,35	0,00	205.783,28	0,00	0,00	0,00	228.517,71	90,05	0,00
N	12100.040101.931.			88.511,38	0,00	88.511,38	86.262,89	86.262,89	0,00	0,00	0,00	-1.568,20	-1,77	0,00
	Compl. destino Intervención-Fiscalización y Presup				0,00	3.816,69	0,00	86.262,89	0,00	0,00	0,00	88.511,38	97,46	0,00

Ayuntamiento de Vélez Málaga - 2020

Estado de Situación del Presupuesto de Gastos 31/03/2020

R	C. Económ.	C. Org.	C.Prog.	Espe	Espe	Espe	Espe	Espe	Espe	Espe	Espe	Espe		
PARTIDA					Inc.Reman.	RC Pend.+ N D	A Pendiente	D Pendiente	O Pendiente	P Pendiente	Reintegros	Remanente	%D s/Cred.	%O s/Cred.
N	12100.040102.932.				93.356,19	2.459,55	95.815,74	92.411,68	92.411,68	0,00	0,00	567,34	0,59	0,00
	Compl. destino Intervención-Gestión Tributaria				0,00	2.836,72	0,00	92.411,68	0,00	0,00	0,00	95.815,74	96,45	0,00
N	12100.040201.931.				11.080,47	291,75	11.372,22	11.372,22	11.372,22	0,00	0,00	0,00	0,00	0,00
	Complemento de destino Intervención Contable				0,00	0,00	0,00	11.372,22	0,00	0,00	0,00	11.372,22	100,00	0,00
N	12100.040301.934.				51.172,25	6.515,32	57.687,57	49.973,20	49.973,20	0,00	0,00	4.877,65	8,46	0,00
	Complemento de destino Tesorería Municipal				0,00	2.836,72	0,00	49.973,20	0,00	0,00	0,00	57.687,57	86,63	0,00
N	12100.050101.920.				81.884,99	2.157,29	84.042,28	54.726,82	54.726,82	0,00	0,00	3.099,78	3,69	0,00
	Complemento de destino Recursos Humanos				0,00	26.215,68	0,00	54.726,82	0,00	0,00	0,00	84.042,28	65,12	0,00
N	12100.050102.920.				19.402,42	0,00	19.402,42	19.913,47	19.913,47	0,00	0,00	-511,05	-2,63	0,00
	Compl. destino Prevención Riesgos Laborales				0,00	0,00	0,00	19.913,47	0,00	0,00	0,00	19.402,42	102,63	0,00
N	12100.050201.926.				49.141,11	1.294,89	50.436,00	49.750,64	49.750,64	0,00	0,00	685,36	1,36	0,00
	Complemento de destino Nuevas Tecnologías				0,00	0,00	0,00	49.750,64	0,00	0,00	0,00	50.436,00	98,64	0,00
N	12100.050300.920.				17.828,58	469,58	18.298,16	18.298,16	18.298,16	0,00	0,00	0,00	0,00	0,00
	Complemento de destino R.I.E.M. y P.M. Común Serv.				0,00	0,00	0,00	18.298,16	0,00	0,00	0,00	18.298,16	100,00	0,00
N	12100.050301.920.				8.924,26	235,31	9.159,57	9.159,57	9.159,57	0,00	0,00	0,00	0,00	0,00
	Complemento de destino Régimen Interior				0,00	0,00	0,00	9.159,57	0,00	0,00	0,00	9.159,57	100,00	0,00
N	12100.050302.920.				27.203,28	716,83	27.920,11	27.920,11	27.920,11	0,00	0,00	0,00	0,00	0,00
	Complemento de destino Edificios Municipales				0,00	0,00	0,00	27.920,11	0,00	0,00	0,00	27.920,11	100,00	0,00
N	12100.050303.132.				6.036,34	106,79	6.143,13	6.195,34	6.195,34	0,00	0,00	-52,21	-0,85	0,00
	Complemento de destino Parque Móvil				0,00	0,00	0,00	6.195,34	0,00	0,00	0,00	6.143,13	100,85	0,00
N	12100.050401.920.				15.077,26	397,17	15.474,43	15.474,43	15.474,43	0,00	0,00	0,00	0,00	0,00
	Complemento de destino Patrimonio				0,00	0,00	0,00	15.474,43	0,00	0,00	0,00	15.474,43	100,00	0,00
N	12100.060101.924.				12.353,46	276,15	12.629,61	12.678,80	12.678,80	0,00	0,00	-49,19	-0,39	0,00
	Complemento de destino Participación Ciudadana				0,00	0,00	0,00	12.678,80	0,00	0,00	0,00	12.629,61	100,39	0,00
N	12100.060201.925.				89.594,89	2.360,92	91.955,81	91.955,81	91.955,81	0,00	0,00	-4.057,14	-4,41	0,00
	Complemento de destino Oficina Atención Ciudadanía				0,00	4.057,14	0,00	91.955,81	0,00	0,00	0,00	91.955,81	100,00	0,00
N	12100.070101.1532.				75.702,19	0,00	75.702,19	68.097,27	68.097,27	0,00	0,00	-394,58	-0,52	0,00
	Complemento de destino Infraestructuras y Serv. Op				0,00	7.999,50	0,00	68.097,27	0,00	0,00	0,00	75.702,19	89,95	0,00
N	12100.080101.231.				13.387,47	0,00	13.387,47	13.740,08	13.740,08	0,00	0,00	-352,61	-2,63	0,00
	Complemento de destino Servicios Sociales C. P. I.				0,00	0,00	0,00	13.740,08	0,00	0,00	0,00	13.387,47	102,63	0,00
N	12100.080301.337.				5.034,53	132,70	5.167,23	5.167,23	5.167,23	0,00	0,00	0,00	0,00	0,00
	Complemento de destino Mayor				0,00	0,00	0,00	5.167,23	0,00	0,00	0,00	5.167,23	100,00	0,00
N	12100.080701.337.				19.423,81	511,61	19.935,42	19.935,42	19.935,42	0,00	0,00	0,00	0,00	0,00
	Complemento de destino Juventud				0,00	0,00	0,00	19.935,42	0,00	0,00	0,00	19.935,42	100,00	0,00
N	12100.090101.3321.				31.237,44	0,00	31.237,44	32.060,18	32.060,18	0,00	0,00	-822,74	-2,63	0,00
	Complemento de destino Biblioteca Pública				0,00	0,00	0,00	32.060,18	0,00	0,00	0,00	31.237,44	102,63	0,00

Ayuntamiento de Vélez Málaga - 2020

Estado de Situación del Presupuesto de Gastos 31/03/2020

R	C. Económ.	C. Org.	C.Prog.	Espe	Inicial	Modificac.	Actual	A	D	O	P	RP	Saldo	%	%O s/Cred.
PARTIDA					Inc.Reman.	RC Pend.+ N D	A Pendiente	D Pendiente	O Pendiente	P Pendiente	Reintegros	Remanente	%D s/Cred.	% RP s/O	
N	12100.090102.336.				30.853,08	0,00	30.853,08	20.412,88	20.412,88	0,00	0,00	0,00	1.062,85	3,44	0,00
	Complemento de destino Protección Patrimonio Hist.				0,00	9.377,35	0,00	20.412,88	0,00	0,00	0,00	30.853,08	66,16	0,00	
N	12100.090103.334.				22.863,10	0,00	22.863,10	23.465,38	23.465,38	0,00	0,00	0,00	-602,28	-2,63	0,00
	Compl. destino Promoción Cultura y Banda Música				0,00	0,00	0,00	23.465,38	0,00	0,00	0,00	22.863,10	102,63	0,00	
N	12100.090201.323.				16.704,45	440,29	17.144,74	17.144,74	17.144,74	0,00	0,00	0,00	0,00	0,00	0,00
	Complemento de destino Educación				0,00	0,00	0,00	17.144,74	0,00	0,00	0,00	17.144,74	100,00	0,00	
N	12100.090202.326.				5.607,16	147,75	5.754,91	5.754,91	5.754,91	0,00	0,00	0,00	0,00	0,00	0,00
	Complemento de destino Escuela de Música				0,00	0,00	0,00	5.754,91	0,00	0,00	0,00	5.754,91	100,00	0,00	
N	12100.100101.341.				10.614,77	279,63	10.894,40	10.894,40	10.894,40	0,00	0,00	0,00	0,00	0,00	0,00
	Complemento de destino Promoción del Deporte				0,00	0,00	0,00	10.894,40	0,00	0,00	0,00	10.894,40	100,00	0,00	
N	12100.110101.338.				12.072,67	0,00	12.072,67	12.390,69	12.390,69	0,00	0,00	0,00	-318,02	-2,63	0,00
	Complemento de destino Ferias y Fiestas				0,00	0,00	0,00	12.390,69	0,00	0,00	0,00	12.072,67	102,63	0,00	
N	12100.120301.171.				26.400,32	0,00	26.400,32	23.103,58	23.103,58	0,00	0,00	0,00	-30,21	-0,11	0,00
	Complemento de destino Medio Ambiente (Parques y J				0,00	3.326,95	0,00	23.103,58	0,00	0,00	0,00	26.400,32	87,51	0,00	
N	12100.120401.163.				4.462,49	117,54	4.580,03	4.580,03	4.580,03	0,00	0,00	0,00	0,00	0,00	0,00
	Complemento de destino Medio Ambiente (Limpieza V.				0,00	0,00	0,00	4.580,03	0,00	0,00	0,00	4.580,03	100,00	0,00	
N	12100.120501.410.				3.889,74	102,60	3.992,34	3.992,34	3.992,34	0,00	0,00	0,00	0,00	0,00	0,00
	Complemento de destino Agricultura y Pesca				0,00	0,00	0,00	3.992,34	0,00	0,00	0,00	3.992,34	100,00	0,00	
N	12100.130101.241.				8.903,60	234,50	9.138,10	9.138,10	9.138,10	0,00	0,00	0,00	0,00	0,00	0,00
	Complemento de destino Empresa y Empleo OALDIM				0,00	0,00	0,00	9.138,10	0,00	0,00	0,00	9.138,10	100,00	0,00	
N	12100.130102.241.				10.614,77	279,63	10.894,40	10.894,40	10.894,40	0,00	0,00	0,00	0,00	0,00	0,00
	Complemento de destino Empresa y Empleo Proyec. Es				0,00	0,00	0,00	10.894,40	0,00	0,00	0,00	10.894,40	100,00	0,00	
N	12100.130301.432.				13.934,88	367,08	14.301,96	7.629,16	7.629,16	0,00	0,00	0,00	1.112,14	7,78	0,00
	Complemento de destino Turismo				0,00	5.560,66	0,00	7.629,16	0,00	0,00	0,00	14.301,96	53,34	0,00	
N	12100.130302.17211.				4.462,49	117,54	4.580,03	4.580,03	4.580,03	0,00	0,00	0,00	0,00	0,00	0,00
	Complemento de destino Playas				0,00	0,00	0,00	4.580,03	0,00	0,00	0,00	4.580,03	100,00	0,00	
N	12100.140001.920.				15.077,26	397,17	15.474,43	15.474,43	15.474,43	0,00	0,00	0,00	0,00	0,00	0,00
	Complemento de destino Servicios Varios. Común ser				0,00	0,00	0,00	15.474,43	0,00	0,00	0,00	15.474,43	100,00	0,00	
N	12100.140301.430.				17.849,96	470,14	18.320,10	18.320,10	18.320,10	0,00	0,00	0,00	0,00	0,00	0,00
	Complemento de destino Comercio e Industria				0,00	0,00	0,00	18.320,10	0,00	0,00	0,00	18.320,10	100,00	0,00	
N	12100.140401.920.				4.462,49	117,54	4.580,03	4.580,03	4.580,03	0,00	0,00	0,00	0,00	0,00	0,00
	Complemento de destino Responsabilidad Patrimonial				0,00	0,00	0,00	4.580,03	0,00	0,00	0,00	4.580,03	100,00	0,00	
N	12100.900101.912.				19.984,07	526,25	20.510,32	20.510,32	20.510,32	0,00	0,00	0,00	0,00	0,00	0,00
	Complemento de destino Tenencia Alcaldía Torre M.				0,00	0,00	0,00	20.510,32	0,00	0,00	0,00	20.510,32	100,00	0,00	
N	12101.010101.912.				12.165,21	289,78	12.454,99	12.454,99	12.454,99	0,00	0,00	0,00	0,00	0,00	0,00
	Compl. específico Gabinete de Alcaldía				0,00	0,00	0,00	12.454,99	0,00	0,00	0,00	12.454,99	100,00	0,00	

Ayuntamiento de Vélez Málaga - 2020

Estado de Situación del Presupuesto de Gastos 31/03/2020

R	C. Económ.	C. Org.	C.Prog. Espec	Inicial	Modificac.	Actual	A	D	O	P	RP	Saldo	%	%O s/Cred.
PARTIDA				Inc.Reman.	RC Pend.+ N D	A Pendiente	D Pendiente	O Pendiente	P Pendiente	Reintegros	Remanente	%D s/Cred.	% RP s/O	
N	12101.050301.920.			23.879,78	568,80	24.448,58	24.448,58	24.448,58	0,00	0,00	0,00	0,00	0,00	0,00
	Complemento específico Régimen Interior				0,00	0,00	0,00	24.448,58	0,00	0,00	0,00	24.448,58	100,00	0,00
N	12101.050302.920.			72.991,26	1.738,54	74.729,80	74.729,80	74.729,80	0,00	0,00	0,00	0,00	0,00	0,00
	Complemento específico Edificios Municipales				0,00	0,00	0,00	74.729,80	0,00	0,00	0,00	74.729,80	100,00	0,00
N	12101.050303.132.			13.066,34	0,00	13.066,34	13.377,61	13.377,61	0,00	0,00	0,00	-311,27	-2,38	0,00
	Complemento específico Parque Móvil				0,00	0,00	0,00	13.377,61	0,00	0,00	0,00	13.066,34	102,38	0,00
N	12101.050401.920.			43.704,55	1.041,02	44.745,57	44.745,57	44.745,57	0,00	0,00	0,00	0,00	0,00	0,00
	Complemento específico Patrimonio				0,00	0,00	0,00	44.745,57	0,00	0,00	0,00	44.745,57	100,00	0,00
N	12101.060101.924.			35.594,50	0,00	35.594,50	36.442,34	36.442,34	0,00	0,00	0,00	-847,84	-2,38	0,00
	Complemento específico Participación Ciudadana				0,00	0,00	0,00	36.442,34	0,00	0,00	0,00	35.594,50	102,38	0,00
N	12101.060201.925.			219.423,36	5.226,43	224.649,79	224.649,79	224.649,79	0,00	0,00	0,00	-9.807,05	-4,37	0,00
	Compl. específico Oficina Atención a la Ciudadanía				0,00	9.807,05	0,00	224.649,79	0,00	0,00	0,00	224.649,79	100,00	0,00
N	12101.070101.1532.			204.555,29	0,00	204.555,29	184.518,16	184.518,16	0,00	0,00	0,00	-721,08	-0,35	0,00
	Compl. específico Infraestructuras y Servicios Op.				0,00	20.758,21	0,00	184.518,16	0,00	0,00	0,00	204.555,29	90,20	0,00
N	12101.080101.231.			33.792,25	0,00	33.792,25	34.597,09	34.597,09	0,00	0,00	0,00	-804,84	-2,38	0,00
	Compl. específico Servicios Sociales Comunit. P.I.				0,00	0,00	0,00	34.597,09	0,00	0,00	0,00	33.792,25	102,38	0,00
N	12101.080301.337.			11.264,08	268,28	11.532,36	11.532,36	11.532,36	0,00	0,00	0,00	0,00	0,00	0,00
	Complemento específico Mayor				0,00	0,00	0,00	11.532,36	0,00	0,00	0,00	11.532,36	100,00	0,00
N	12101.080701.337.			46.407,83	1.052,50	47.460,33	47.513,20	47.513,20	0,00	0,00	0,00	-52,87	-0,11	0,00
	Complemento específico Juventud				0,00	0,00	0,00	47.513,20	0,00	0,00	0,00	47.460,33	100,11	0,00
N	12101.090101.3321.			85.156,45	0,00	85.156,45	87.184,90	87.184,90	0,00	0,00	0,00	-2.028,45	-2,38	0,00
	Compl. específico Biblioteca Pública				0,00	0,00	0,00	87.184,90	0,00	0,00	0,00	85.156,45	102,38	0,00
N	12101.090102.336.			81.551,82	0,00	81.551,82	51.664,95	51.664,95	0,00	0,00	0,00	3.362,32	4,12	0,00
	Compl. específico Protección del Patrimonio Hist.				0,00	26.524,55	0,00	51.664,95	0,00	0,00	0,00	81.551,82	63,35	0,00
N	12101.090103.334.			63.078,81	0,00	63.078,81	64.581,30	64.581,30	0,00	0,00	0,00	-1.502,49	-2,38	0,00
	Compl. específico Promoción Cultura y Banda Música				0,00	0,00	0,00	64.581,30	0,00	0,00	0,00	63.078,81	102,38	0,00
N	12101.090201.323.			40.100,17	955,19	41.055,36	41.055,36	41.055,36	0,00	0,00	0,00	0,00	0,00	0,00
	Compl. específico Educación				0,00	0,00	0,00	41.055,36	0,00	0,00	0,00	41.055,36	100,00	0,00
N	12101.090202.326.			14.417,97	343,38	14.761,35	14.761,35	14.761,35	0,00	0,00	0,00	0,00	0,00	0,00
	Compl. específico Escuela de Música				0,00	0,00	0,00	14.761,35	0,00	0,00	0,00	14.761,35	100,00	0,00
N	12101.100101.341.			32.891,10	783,49	33.674,59	33.674,59	33.674,59	0,00	0,00	0,00	0,00	0,00	0,00
	Complemento específico Promoción del Deporte				0,00	0,00	0,00	33.674,59	0,00	0,00	0,00	33.674,59	100,00	0,00
N	12101.110101.338.			30.187,71	0,00	30.187,71	30.906,83	30.906,83	0,00	0,00	0,00	-719,12	-2,38	0,00
	Complemento específico Ferias y Fiestas				0,00	0,00	0,00	30.906,83	0,00	0,00	0,00	30.187,71	102,38	0,00
N	12101.120301.171.			77.947,29	0,00	77.947,29	65.965,17	65.965,17	0,00	0,00	0,00	449,74	0,58	0,00
	Compl. específico Medio Ambiente (Parques y Jard.				0,00	11.532,38	0,00	65.965,17	0,00	0,00	0,00	77.947,29	84,63	0,00

Ayuntamiento de Vélez Málaga - 2020

Estado de Situación del Presupuesto de Gastos 31/03/2020

R	C. Económ.	C. Org.	C.Prog. Espec	Inicial	Modificac.	Actual	A	D	O	P	RP	Saldo	%	%O s/Cred.
PARTIDA				Inc.Reman.	RC Pend.+ N D	A Pendiente	D Pendiente	O Pendiente	P Pendiente	Reintegros	Remanente	%D s/Cred.	% RP s/O	
N	12101.120401.163.			15.319,10	364,88	15.683,98	15.683,98	15.683,98	0,00	0,00	0,00	0,00	0,00	0,00
	Compl. específico Medio Ambiente (Limpieza viaria				0,00	0,00	0,00	15.683,98	0,00	0,00	0,00	15.683,98	100,00	0,00
N	12101.120501.410.			9.011,32	214,68	9.226,00	9.226,00	9.226,00	0,00	0,00	0,00	0,00	0,00	0,00
	Complemento específico Agricultura y Pesca				0,00	0,00	0,00	9.226,00	0,00	0,00	0,00	9.226,00	100,00	0,00
N	12101.130101.241.			24.330,43	579,55	24.909,98	24.909,98	24.909,98	0,00	0,00	0,00	0,00	0,00	0,00
	Complemento específico Empresa y Empleo OALDIM				0,00	0,00	0,00	24.909,98	0,00	0,00	0,00	24.909,98	100,00	0,00
N	12101.130102.241.			32.440,47	750,15	33.190,62	33.213,20	33.213,20	0,00	0,00	0,00	-22,58	-0,07	0,00
	Compl. específico Empresa y Empleo Proyectos Est.				0,00	0,00	0,00	33.213,20	0,00	0,00	0,00	33.190,62	100,07	0,00
N	12101.130301.432.			34.693,37	826,47	35.519,84	21.219,60	21.219,60	0,00	0,00	0,00	2.383,38	6,71	0,00
	Complemento específico Turismo				0,00	11.916,86	0,00	21.219,60	0,00	0,00	0,00	35.519,84	59,74	0,00
N	12101.130302.17211.			10.813,45	257,54	11.070,99	11.070,99	11.070,99	0,00	0,00	0,00	0,00	0,00	0,00
	Complemento específico Playas				0,00	0,00	0,00	11.070,99	0,00	0,00	0,00	11.070,99	100,00	0,00
N	12101.140001.920.			43.704,55	539,01	44.243,56	44.745,57	44.745,57	0,00	0,00	0,00	-502,01	-1,13	0,00
	Compl. específico Servicios Varios. Común servic.				0,00	0,00	0,00	44.745,57	0,00	0,00	0,00	44.243,56	101,13	0,00
N	12101.140301.430.			46.407,95	1.105,37	47.513,32	47.513,32	47.513,32	0,00	0,00	0,00	0,00	0,00	0,00
	Complemento específico Comercio e Industria				0,00	0,00	0,00	47.513,32	0,00	0,00	0,00	47.513,32	100,00	0,00
N	12101.140401.920.			10.813,45	257,54	11.070,99	11.070,99	11.070,99	0,00	0,00	0,00	0,00	0,00	0,00
	Complemento específico Responsabilidad Patrimonial				0,00	0,00	0,00	11.070,99	0,00	0,00	0,00	11.070,99	100,00	0,00
N	12101.900101.912.			58.573,16	1.395,27	59.968,43	59.968,43	59.968,43	0,00	0,00	0,00	0,00	0,00	0,00
	Compl. específico Tenencia Alcaldía Torre del Mar				0,00	0,00	0,00	59.968,43	0,00	0,00	0,00	59.968,43	100,00	0,00
N	12103.010201.920.			0,00	0,00	0,00	1.986,76	1.986,76	0,00	0,00	0,00	-1.986,76	0,00	0,00
	Otros complementos Secretaría Gral. del Pleno				0,00	0,00	0,00	1.986,76	0,00	0,00	0,00	0,00	0,00	0,00
N	12103.020101.132.			0,00	0,00	0,00	1.245,20	1.245,20	0,00	0,00	0,00	-1.245,20	0,00	0,00
	Otros complementos Policía Local				0,00	0,00	0,00	1.245,20	0,00	0,00	0,00	0,00	0,00	0,00
N	12103.040102.932.			0,00	10.974,00	10.974,00	10.974,00	10.974,00	0,00	0,00	0,00	0,00	0,00	0,00
	Otros complementos Intervención-Gestión Tributaria				0,00	0,00	0,00	10.974,00	0,00	0,00	0,00	10.974,00	100,00	0,00
N	12103.050201.926.			0,00	1.133,04	1.133,04	1.133,04	1.133,04	0,00	0,00	0,00	0,00	0,00	0,00
	Otros complementos Nuevas Tecnologías				0,00	0,00	0,00	1.133,04	0,00	0,00	0,00	1.133,04	100,00	0,00
N	12103.060201.925.			0,00	718,66	718,66	718,66	718,66	0,00	0,00	0,00	0,00	0,00	0,00
	Otros complementos Oficina Atención a la Ciudadan.				0,00	0,00	0,00	718,66	0,00	0,00	0,00	718,66	100,00	0,00
N	12103.140001.920.			0,00	0,00	0,00	218,53	218,53	0,00	0,00	0,00	-218,53	0,00	0,00
	Otros complementos Servicios Varios. Común servic.				0,00	0,00	0,00	218,53	0,00	0,00	0,00	0,00	0,00	0,00
	Total Económico 121 :			7.800.123,66	76.266,23	7.876.389,89	7.003.948,27	7.003.948,27	0,00	0,00	0,00	57.841,38	0,73	0,00
					0,00	814.600,24	0,00	7.003.948,27	0,00	0,00	0,00	7.876.389,89	88,92	0,00
N	12700.050101.920.			1,00	0,00	1,00	0,00	0,00	0,00	0,00	0,00	1,00	100,00	0,00
	Aportación municipal Fondo de Pensiones				0,00	0,00	0,00	0,00	0,00	0,00	0,00	1,00	0,00	0,00

Ayuntamiento de Vélez Málaga - 2020

Estado de Situación del Presupuesto de Gastos 31/03/2020

R	C. Económ.	C. Org.	C.Prog.	Especc	Inicial	Modificac.	Actual	A	D	O	P	RP	Saldo	%	%O s/Cred.
PARTIDA						Inc.Reman.	RC Pend.+ N D	A Pendiente	D Pendiente	O Pendiente	P Pendiente	Reintegros	Remanente	%D s/Cred.	% RP s/O
Total Económico 127 :					1,00	0,00	1,00	0,00	0,00	0,00	0,00	0,00	1,00	100,00	0,00
						0,00	0,00	0,00	0,00	0,00	0,00	0,00	1,00	0,00	0,00
Total Art. 12 :					12.721.039,23	179.677,67	12.900.716,90	11.487.563,41	11.487.563,41	0,00	0,00	0,00	109.786,25	0,85	0,00
						0,00	1.303.367,24	0,00	11.487.563,41	0,00	0,00	0,00	12.900.716,90	89,05	0,00
N 13000.010201.920.					65.872,38	-3.032,87	62.839,51	46.265,93	46.265,93	0,00	0,00	0,00	1.506,69	2,40	0,00
Ret. básicas Secretaría Gral. del Pleno						0,00	15.066,89	0,00	46.265,93	0,00	0,00	0,00	62.839,51	73,63	0,00
N 13000.020101.132.					20.626,99	0,00	20.626,99	21.554,96	21.554,96	0,00	0,00	0,00	-927,97	-4,50	0,00
Ret. básicas personal laboral fijo Policía Local						0,00	0,00	0,00	21.554,96	0,00	0,00	0,00	20.626,99	104,50	0,00
N 13000.040101.931.					15.352,01	0,00	15.352,01	15.757,80	15.757,80	0,00	0,00	0,00	-405,79	-2,64	0,00
Ret. básicas Intervención-Fiscalización y Pres.						0,00	0,00	0,00	15.757,80	0,00	0,00	0,00	15.352,01	102,64	0,00
N 13000.040301.934.					10.712,42	321,74	11.034,16	11.034,16	11.034,16	0,00	0,00	0,00	0,00	0,00	0,00
Ret. básicas Tesorería Municipal						0,00	0,00	0,00	11.034,16	0,00	0,00	0,00	11.034,16	100,00	0,00
N 13000.050301.920.					368.485,41	9.374,19	377.859,60	368.819,46	368.819,46	0,00	0,00	0,00	1.506,68	0,40	0,00
Ret. básicas Régimen Interior						0,00	7.533,46	0,00	368.819,46	0,00	0,00	0,00	377.859,60	97,61	0,00
N 13000.050302.920.					118.610,02	1.801,81	120.411,83	120.411,83	120.411,83	0,00	0,00	0,00	0,00	0,00	0,00
Ret. básicas Edificios Municipales						0,00	0,00	0,00	120.411,83	0,00	0,00	0,00	120.411,83	100,00	0,00
N 13000.060201.925.					46.711,44	1.407,58	48.119,02	48.119,02	48.119,02	0,00	0,00	0,00	0,00	0,00	0,00
Ret. básicas Oficina Atención a la Ciudadanía						0,00	0,00	0,00	48.119,02	0,00	0,00	0,00	48.119,02	100,00	0,00
N 13000.070101.1532.					112.585,54	0,00	112.585,54	75.135,62	75.135,62	0,00	0,00	0,00	2.929,47	2,60	0,00
Ret. básicas Infraestructuras y Servicios Operat.						0,00	34.520,45	0,00	75.135,62	0,00	0,00	0,00	112.585,54	66,74	0,00
N 13000.080101.231.					297.353,02	0,00	297.353,02	307.448,51	307.448,51	0,00	0,00	0,00	-10.095,49	-3,40	0,00
Ret. básicas Servicios Sociales Comunitarios P.I.						0,00	0,00	0,00	307.448,51	0,00	0,00	0,00	297.353,02	103,40	0,00
N 13000.080103.231.					75.842,71	0,00	75.842,71	78.099,02	78.099,02	0,00	0,00	0,00	-2.256,31	-2,97	0,00
Ret. básicas Equipo Tratamiento a Familias						0,00	0,00	0,00	78.099,02	0,00	0,00	0,00	75.842,71	102,97	0,00
N 13000.080104.231.					18.779,90	0,00	18.779,90	19.276,30	19.276,30	0,00	0,00	0,00	-496,40	-2,64	0,00
Ret. básicas Centro Información Mujer-UNEM						0,00	0,00	0,00	19.276,30	0,00	0,00	0,00	18.779,90	102,64	0,00
N 13000.080105.231.					38.011,42	0,00	38.011,42	39.230,13	39.230,13	0,00	0,00	0,00	-1.218,71	-3,21	0,00
Ret. básicas Centro de Información a la Mujer						0,00	0,00	0,00	39.230,13	0,00	0,00	0,00	38.011,42	103,21	0,00
N 13000.080201.231.					17.784,62	0,00	17.784,62	4.243,11	4.243,11	0,00	0,00	0,00	884,47	4,97	0,00
Ret. básicas Atención a Inmigrantes						0,00	12.657,04	0,00	4.243,11	0,00	0,00	0,00	17.784,62	23,86	0,00
N 13000.080202.231.					17.286,98	0,00	17.286,98	18.026,52	18.026,52	0,00	0,00	0,00	-739,54	-4,28	0,00
Ret. básicas Zonas de Transformación Social						0,00	0,00	0,00	18.026,52	0,00	0,00	0,00	17.286,98	104,28	0,00
N 13000.080203.231.					9.321,96	0,00	9.321,96	9.862,06	9.862,06	0,00	0,00	0,00	-540,10	-5,79	0,00
Retribuciones básicas PICGA						0,00	0,00	0,00	9.862,06	0,00	0,00	0,00	9.321,96	105,79	0,00

Ayuntamiento de Vélez Málaga - 2020

Estado de Situación del Presupuesto de Gastos 31/03/2020

R	C. Económ.	C. Org.	C.Prog. Espec	Inicial	Modificac.	Actual	A	D	O	P	RP	Saldo	%	%O s/Cred.
PARTIDA				Inc.Reman.	RC Pend.+ N D	A Pendiente	D Pendiente	O Pendiente	P Pendiente	Reintegros	Remanente	%D s/Cred.	% RP s/O	
N	13000.080301.337.			20.168,84	346,88	20.515,72	10.995,24	10.995,24	0,00	0,00	0,00	1.432,52	6,98	0,00
	Retribuciones básicas Mayor				0,00	8.087,96	0,00	10.995,24	0,00	0,00	0,00	20.515,72	53,59	0,00
N	13000.080401.231.			15.794,05	813,43	16.607,48	16.607,48	16.607,48	0,00	0,00	0,00	0,00	0,00	0,00
	Retribuciones básicas Ciudades ante las Drogas				0,00	0,00	0,00	16.607,48	0,00	0,00	0,00	16.607,48	100,00	0,00
N	13000.080402.231.			39.673,32	1.121,39	40.794,71	40.794,71	40.794,71	0,00	0,00	0,00	0,00	0,00	0,00
	Ret. básicas Centro Comarcal Drogodependencias				0,00	0,00	0,00	40.794,71	0,00	0,00	0,00	40.794,71	100,00	0,00
N	13000.080501.323.			74.289,51	0,00	74.289,51	66.908,87	66.908,87	0,00	0,00	0,00	-707,32	-0,95	0,00
	Retribuciones básicas Guarderías Municipales.				0,00	8.087,96	0,00	66.908,87	0,00	0,00	0,00	74.289,51	90,07	0,00
N	13000.080502.312.			41.917,28	0,00	41.917,28	43.767,57	43.767,57	0,00	0,00	0,00	-1.850,29	-4,41	0,00
	Retribuciones básicas. C.D.I.A.T.				0,00	0,00	0,00	43.767,57	0,00	0,00	0,00	41.917,28	104,41	0,00
N	13000.090103.334.			209.979,88	0,00	209.979,88	204.832,34	204.832,34	0,00	0,00	0,00	-4.847,04	-2,31	0,00
	Ret. básicas Promoción Cultura y Banda de Música				0,00	9.994,58	0,00	204.832,34	0,00	0,00	0,00	209.979,88	97,55	0,00
N	13000.090104.333.			11.016,06	0,00	11.016,06	11.440,03	11.440,03	0,00	0,00	0,00	-423,97	-3,85	0,00
	Ret. básicas Equipamientos Culturales				0,00	0,00	0,00	11.440,03	0,00	0,00	0,00	11.016,06	103,85	0,00
N	13000.090201.323.			96.305,03	985,75	97.290,78	88.250,64	88.250,64	0,00	0,00	0,00	1.506,68	1,55	0,00
	Ret. básicas Educación				0,00	7.533,46	0,00	88.250,64	0,00	0,00	0,00	97.290,78	90,71	0,00
N	13000.090202.326.			37.720,73	4.737,29	42.458,02	36.271,81	36.271,81	0,00	0,00	0,00	744,70	1,75	0,00
	Ret. básicas Escuela de Música				0,00	5.441,51	0,00	36.271,81	0,00	0,00	0,00	42.458,02	85,43	0,00
N	13000.100101.341.			451.341,97	14.320,82	465.662,79	454.394,13	454.394,13	0,00	0,00	0,00	1.878,10	0,40	0,00
	Retribuciones básicas Promoción del Deporte				0,00	9.390,56	0,00	454.394,13	0,00	0,00	0,00	465.662,79	97,58	0,00
N	13000.100101.342.			10.643,27	458,13	11.101,40	11.101,40	11.101,40	0,00	0,00	0,00	0,00	0,00	0,00
	Ret. básicas Instalaciones Deportivas				0,00	0,00	0,00	11.101,40	0,00	0,00	0,00	11.101,40	100,00	0,00
N	13000.120201.311.			21.821,02	777,26	22.598,28	22.598,28	22.598,28	0,00	0,00	0,00	0,00	0,00	0,00
	Ret. básicas Medio Ambiente (Prot. Salub. Pública)				0,00	0,00	0,00	22.598,28	0,00	0,00	0,00	22.598,28	100,00	0,00
N	13000.120301.171.			158.346,05	3.628,29	161.974,34	126.385,85	126.385,85	0,00	0,00	0,00	4.539,69	2,80	0,00
	Ret. básicas Medio Ambiente (Parques y Jardines)				0,00	31.048,80	0,00	126.385,85	0,00	0,00	0,00	161.974,34	78,03	0,00
N	13000.120401.163.			10.671,95	429,45	11.101,40	11.101,40	11.101,40	0,00	0,00	0,00	0,00	0,00	0,00
	Ret. básicas Medio Ambiente (Limpieza Viaria)				0,00	0,00	0,00	11.101,40	0,00	0,00	0,00	11.101,40	100,00	0,00
N	13000.120501.410.			30.985,93	838,21	31.824,14	22.979,95	22.979,95	0,00	0,00	0,00	1.474,04	4,63	0,00
	Retribuciones básicas Agricultura y Pesca				0,00	7.370,15	0,00	22.979,95	0,00	0,00	0,00	31.824,14	72,21	0,00
N	13000.130101.241.			12.576,19	586,86	13.163,05	13.163,05	13.163,05	0,00	0,00	0,00	0,00	0,00	0,00
	Retribuciones básicas Empresa y Empleo OALDIM				0,00	0,00	0,00	13.163,05	0,00	0,00	0,00	13.163,05	100,00	0,00
N	13000.140301.430.			10.743,64	275,21	11.018,85	11.101,40	11.101,40	0,00	0,00	0,00	-82,55	-0,75	0,00
	Retribuciones básicas Comercio e Industria				0,00	0,00	0,00	11.101,40	0,00	0,00	0,00	11.018,85	100,75	0,00
N	13001.050101.920.			100,00	0,00	100,00	2.243,30	2.243,30	0,00	0,00	0,00	-2.143,30	-2.143,30	0,00
	Horas Extraordinarias Personal Laboral				0,00	0,00	0,00	2.243,30	0,00	0,00	0,00	100,00	2.243,30	0,00

Ayuntamiento de Vélez Málaga - 2020

Estado de Situación del Presupuesto de Gastos 31/03/2020

R	C. Económ. C. Org. C.Prog. Espec	Inicial	Modificac.	Actual	A	D	O	P	RP	Saldo	%	%O s/Cred.
	PARTIDA	Inc.Reman.	RC Pend.+ N D	A Pendiente	D Pendiente	O Pendiente	P Pendiente	Reintegros	Remanente	%D s/Cred.	% RP s/O	
N	13002.000001.920.	97.949,61	0,00	97.949,61	0,00	0,00	0,00	0,00	0,00	0,00	0,00	0,00
	Atrasos complemento extraordinario pers. laboral		0,00	97.949,61	0,00	0,00	0,00	0,00	0,00	97.949,61	0,00	0,00
N	13002.010201.920.	85.950,86	0,00	85.950,86	60.069,02	60.069,02	0,00	0,00	0,00	2.556,59	2,97	0,00
	Otras rem. Secretaría General. del Pleno		0,00	23.325,25	0,00	60.069,02	0,00	0,00	0,00	85.950,86	69,89	0,00
N	13002.020101.132.	29.581,69	0,00	29.581,69	28.990,47	28.990,47	0,00	0,00	0,00	591,22	2,00	0,00
	Otras rem. Policía Local		0,00	0,00	0,00	28.990,47	0,00	0,00	0,00	29.581,69	98,00	0,00
N	13002.040101.931.	20.719,01	0,00	20.719,01	20.699,31	20.699,31	0,00	0,00	0,00	19,70	0,10	0,00
	Otras rem. Intervención-Fiscalización y Presup.		0,00	0,00	0,00	20.699,31	0,00	0,00	0,00	20.719,01	99,90	0,00
N	13002.040301.934.	16.186,42	396,76	16.583,18	16.583,18	16.583,18	0,00	0,00	0,00	0,00	0,00	0,00
	Otras rem.Tesorería Municipal		0,00	0,00	0,00	16.583,18	0,00	0,00	0,00	16.583,18	100,00	0,00
N	13002.050301.920.	501.319,12	12.015,39	513.334,51	499.339,37	499.339,37	0,00	0,00	0,00	2.332,52	0,45	0,00
	Otras rem. Régimen Interior		0,00	11.662,62	0,00	499.339,37	0,00	0,00	0,00	513.334,51	97,27	0,00
N	13002.050302.920.	183.240,20	2.148,31	185.388,51	185.388,51	185.388,51	0,00	0,00	0,00	0,00	0,00	0,00
	Otras rem.Edificios Municipales		0,00	0,00	0,00	185.388,51	0,00	0,00	0,00	185.388,51	100,00	0,00
N	13002.060201.925.	68.388,43	7.476,99	75.865,42	68.745,42	68.745,42	0,00	0,00	0,00	0,00	0,00	0,00
	Otras rem. Oficina Atención a la Ciudadanía		0,00	7.120,00	0,00	68.745,42	0,00	0,00	0,00	75.865,42	90,61	0,00
N	13002.070101.1532.	183.804,03	0,00	183.804,03	113.891,36	113.891,36	0,00	0,00	0,00	9.656,47	5,25	0,00
	Otras rem. Infraestructuras y Servicios Operativos		0,00	60.256,20	0,00	113.891,36	0,00	0,00	0,00	183.804,03	61,96	0,00
N	13002.080101.231.	417.719,57	0,00	417.719,57	427.942,89	427.942,89	0,00	0,00	0,00	-14.495,32	-3,47	0,00
	Otras rem. Servicios Sociales Comunitarios. P.I.		0,00	4.272,00	0,00	427.942,89	0,00	0,00	0,00	417.719,57	102,45	0,00
N	13002.080103.231.	106.029,61	0,00	106.029,61	108.625,51	108.625,51	0,00	0,00	0,00	-16.835,90	-15,88	0,00
	Otras rem. Equipo Tratamiento Familias		0,00	14.240,00	0,00	108.625,51	0,00	0,00	0,00	106.029,61	102,45	0,00
N	13002.080104.231.	23.599,08	0,00	23.599,08	24.177,56	24.177,56	0,00	0,00	0,00	-578,48	-2,45	0,00
	Otras rem. Centro Información a la Mujer-UNEM		0,00	0,00	0,00	24.177,56	0,00	0,00	0,00	23.599,08	102,45	0,00
N	13002.080105.231.	51.549,36	0,00	51.549,36	52.812,37	52.812,37	0,00	0,00	0,00	-1.263,01	-2,45	0,00
	Otras rem. Centro de Información a la Mujer		0,00	0,00	0,00	52.812,37	0,00	0,00	0,00	51.549,36	102,45	0,00
N	13002.080201.231.	23.599,08	0,00	23.599,08	0,00	0,00	0,00	0,00	0,00	3.451,12	14,62	0,00
	Otras rem. Atención a Inmigrantes		0,00	20.147,96	0,00	0,00	0,00	0,00	0,00	23.599,08	0,00	0,00
N	13002.080202.231.	23.599,08	0,00	23.599,08	24.177,56	24.177,56	0,00	0,00	0,00	-578,48	-2,45	0,00
	Otras rem. Zonas de Transformación Social		0,00	0,00	0,00	24.177,56	0,00	0,00	0,00	23.599,08	102,45	0,00
N	13002.080203.231.	14.688,35	0,00	14.688,35	15.047,78	15.047,78	0,00	0,00	0,00	-359,43	-2,45	0,00
	Otras remuneraciones PICGA		0,00	0,00	0,00	15.047,78	0,00	0,00	0,00	14.688,35	102,45	0,00
N	13002.080301.337.	33.378,36	0,00	33.378,36	17.083,40	17.083,40	0,00	0,00	0,00	3.038,77	9,10	0,00
	Otras remuneraciones Mayor		0,00	13.256,19	0,00	17.083,40	0,00	0,00	0,00	33.378,36	51,18	0,00
N	13002.080401.231.	23.599,08	578,48	24.177,56	24.177,56	24.177,56	0,00	0,00	0,00	0,00	0,00	0,00
	Otras remuneraciones Ciudades ante las Drogas		0,00	0,00	0,00	24.177,56	0,00	0,00	0,00	24.177,56	100,00	0,00

Ayuntamiento de Vélez Málaga - 2020

Estado de Situación del Presupuesto de Gastos 31/03/2020

R	C. Económ.	C. Org.	C.Prog. Espec	Inicial	Modificac.	Actual	A	D	O	P	RP	Saldo	%	%O s/Cred.
PARTIDA				Inc.Reman.	RC Pend.+ N D	A Pendiente	D Pendiente	O Pendiente	P Pendiente	Reintegros	Remanente	%D s/Cred.	% RP s/O	
N	13002.080402.231.			58.831,46	1.438,93	60.270,39	60.270,39	60.270,39	0,00	0,00	0,00	0,00	0,00	0,00
	Otras rem. Centro Comarcal de Drogodependencia				0,00	0,00	0,00	60.270,39	0,00	0,00	0,00	60.270,39	100,00	0,00
N	13002.080501.323.			119.955,06	0,00	119.955,06	106.501,14	106.501,14	0,00	0,00	0,00	-219,00	-0,18	0,00
	Otras remuneraciones Guarderías Municipales.				0,00	13.672,92	0,00	106.501,14	0,00	0,00	0,00	119.955,06	88,78	0,00
N	13002.080502.312.			53.014,81	0,00	53.014,81	54.312,75	54.312,75	0,00	0,00	0,00	-1.297,94	-2,45	0,00
	Otras remuneraciones C.D.I.A.T.				0,00	0,00	0,00	54.312,75	0,00	0,00	0,00	53.014,81	102,45	0,00
N	13002.090103.334.			302.965,89	0,00	302.965,89	236.190,85	236.190,85	0,00	0,00	0,00	54.769,18	18,08	0,00
	Otras rem. Promoción Cultura y Banda Música				0,00	12.005,86	0,00	236.190,85	0,00	0,00	0,00	302.965,89	77,96	0,00
N	13002.090104.333.			16.487,78	0,00	16.487,78	14.495,24	14.495,24	0,00	0,00	0,00	1.992,54	12,08	0,00
	Otras rem. Equipamientos Culturales				0,00	0,00	0,00	14.495,24	0,00	0,00	0,00	16.487,78	87,92	0,00
N	13002.090201.323.			127.907,28	3.137,64	131.044,92	117.049,78	117.049,78	0,00	0,00	0,00	2.332,52	1,78	0,00
	Otras remuneraciones Educación.				0,00	11.662,62	0,00	117.049,78	0,00	0,00	0,00	131.044,92	89,32	0,00
N	13002.090202.326.			45.350,97	1.108,46	46.459,43	38.325,62	38.325,62	0,00	0,00	0,00	-1.243,08	-2,68	0,00
	Otras rem. personal laboral fijo Escuela de Música				0,00	9.376,89	0,00	38.325,62	0,00	0,00	0,00	46.459,43	82,49	0,00
N	13002.100101.341.			689.122,27	13.161,51	702.283,78	684.700,31	684.700,31	0,00	0,00	0,00	-3.619,82	-0,52	0,00
	Otras remuneraciones Promoción del Deporte				0,00	21.203,29	0,00	684.700,31	0,00	0,00	0,00	702.283,78	97,50	0,00
N	13002.100101.342.			15.125,24	6.920,56	22.045,80	15.495,40	15.495,40	0,00	0,00	0,00	6.550,40	29,71	0,00
	Otras rem. Instalaciones Deportivas				0,00	0,00	0,00	15.495,40	0,00	0,00	0,00	22.045,80	70,29	0,00
N	13002.120201.311.			33.349,28	817,17	34.166,45	34.166,45	34.166,45	0,00	0,00	0,00	0,00	0,00	0,00
	Otras remun. Medio Ambiente (Prot. Salub. Pública)				0,00	0,00	0,00	34.166,45	0,00	0,00	0,00	34.166,45	100,00	0,00
N	13002.120301.171.			234.018,83	0,00	234.018,83	183.207,35	183.207,35	0,00	0,00	0,00	3.693,38	1,58	0,00
	Otras rem. Medio Ambiente (Parques y Jardines)				0,00	47.118,10	0,00	183.207,35	0,00	0,00	0,00	234.018,83	78,29	0,00
N	13002.120401.163.			13.659,81	4,22	13.664,03	13.995,14	13.995,14	0,00	0,00	0,00	-331,11	-2,42	0,00
	Otras rem. Medio Ambiente (Limpieza Viaria y Rec.)				0,00	0,00	0,00	13.995,14	0,00	0,00	0,00	13.664,03	102,42	0,00
N	13002.120501.410.			42.360,63	1.037,10	43.397,73	30.578,32	30.578,32	0,00	0,00	0,00	2.136,56	4,92	0,00
	Otras remuneraciones Agricultura y Pesca				0,00	10.682,85	0,00	30.578,32	0,00	0,00	0,00	43.397,73	70,46	0,00
N	13002.130101.241.			16.186,42	396,76	16.583,18	16.583,18	16.583,18	0,00	0,00	0,00	0,00	0,00	0,00
	Otras remuneraciones Empresa y Empleo OALDIM				0,00	0,00	0,00	16.583,18	0,00	0,00	0,00	16.583,18	100,00	0,00
N	13002.140301.430.			15.125,24	0,00	15.125,24	15.495,40	15.495,40	0,00	0,00	0,00	-370,16	-2,45	0,00
	Otras remuneraciones Comercio e Industria				0,00	0,00	0,00	15.495,40	0,00	0,00	0,00	15.125,24	102,45	0,00
	Total Económico 130 :			6.175.793,45	89.829,70	6.265.623,15	5.687.340,47	5.687.340,47	0,00	0,00	0,00	43.597,50	0,70	0,00
					0,00	534.685,18	0,00	5.687.340,47	0,00	0,00	0,00	6.265.623,15	90,77	0,00
N	13100.010101.912.			30,00	0,00	30,00	0,00	0,00	0,00	0,00	0,00	30,00	100,00	0,00
	Personal laboral temporal Alcaldía				0,00	0,00	0,00	0,00	0,00	0,00	0,00	30,00	0,00	0,00
N	13100.010201.920.			3.013,70	0,00	3.013,70	0,00	0,00	0,00	0,00	0,00	3.013,70	100,00	0,00
	Pers. lab. temporal Secretaría Gral. del Pleno				0,00	0,00	0,00	0,00	0,00	0,00	0,00	3.013,70	0,00	0,00

Ayuntamiento de Vélez Málaga - 2020

Estado de Situación del Presupuesto de Gastos 31/03/2020

R	C. Económ.	C. Org.	C.Prog.	Espe	Espe	Espe	Espe	Espe	Espe	Espe	Espe	Espe		
PARTIDA					Inc.Reman.	RC Pend.+ N D	A Pendiente	D Pendiente	O Pendiente	P Pendiente	Reintegros	Remanente	%D s/Cred.	%O s/O
N	13100.010301.920.				30,04	0,00	30,04	0,00	0,00	0,00	0,00	30,04	100,00	0,00
	Pers. lab. temporal Dirección Gral. de Presidencia				0,00	0,00	0,00	0,00	0,00	0,00	0,00	30,04	0,00	0,00
N	13100.010302.931.				30,00	0,00	30,00	0,00	0,00	0,00	0,00	30,00	100,00	0,00
	Personal laboral temporal Oficina Presupuestaria				0,00	0,00	0,00	0,00	0,00	0,00	0,00	30,00	0,00	0,00
N	13100.010400.920.				12.213,61	0,00	12.213,61	0,00	0,00	0,00	0,00	12.213,61	100,00	0,00
	Pers.lab. temporal Serv. Presid., Contrat. y Apoyo				0,00	0,00	0,00	0,00	0,00	0,00	0,00	12.213,61	0,00	0,00
N	13100.010402.920.				30,00	0,00	30,00	2.899,16	2.899,16	0,00	0,00	-2.869,16	-9.563,87	0,00
	Pers. lab. temporal Oficina de Contratación				0,00	0,00	0,00	2.899,16	2.899,16	0,00	0,00	30,00	9.663,87	0,00
N	13100.010403.920.				30,00	0,00	30,00	0,00	0,00	0,00	0,00	30,00	100,00	0,00
	Pers. lab. temporal Oficina de Sanciones				0,00	0,00	0,00	0,00	0,00	0,00	0,00	30,00	0,00	0,00
N	13100.010501.920.				30,00	4.866,41	4.896,41	4.896,41	4.896,41	0,00	0,00	0,00	0,00	0,00
	Pers. lab. temporal Asesoría Jurídica				0,00	0,00	0,00	4.896,41	4.896,41	0,00	0,00	4.896,41	100,00	0,00
N	13100.020101.132.				30,00	0,00	30,00	0,00	0,00	0,00	0,00	30,00	100,00	0,00
	Personal laboral temporal Policía Local				0,00	0,00	0,00	0,00	0,00	0,00	0,00	30,00	0,00	0,00
N	13100.020201.135.				30,00	0,00	30,00	0,00	0,00	0,00	0,00	30,00	100,00	0,00
	Personal laboral temporal Protección Civil				0,00	0,00	0,00	0,00	0,00	0,00	0,00	30,00	0,00	0,00
N	13100.030101.151.				12.629,00	0,00	12.629,00	0,00	0,00	0,00	0,00	12.629,00	100,00	0,00
	Personal laboral temporal Urbanismo y Arquitectura				0,00	0,00	0,00	0,00	0,00	0,00	0,00	12.629,00	0,00	0,00
N	13100.040101.931.				30,00	0,00	30,00	0,00	0,00	0,00	0,00	30,00	100,00	0,00
	Pers. lab. temporal Intervención-Fiscalización y P				0,00	0,00	0,00	0,00	0,00	0,00	0,00	30,00	0,00	0,00
N	13100.040102.932.				30,00	35.276,61	35.306,61	0,00	0,00	0,00	0,00	10.317,74	29,22	0,00
	Pers. lab. temporal Intervención-Gestión Tribut.				0,00	24.988,87	24.988,87	0,00	0,00	0,00	0,00	35.306,61	0,00	0,00
N	13100.040201.931.				30,00	0,00	30,00	0,00	0,00	0,00	0,00	30,00	100,00	0,00
	Personal laboral temporal Intervención Contable				0,00	0,00	0,00	0,00	0,00	0,00	0,00	30,00	0,00	0,00
N	13100.040301.934.				30,00	19.154,67	19.184,67	19.184,67	19.184,67	0,00	0,00	0,00	0,00	0,00
	Personal laboral temporal Tesorería Municipal				0,00	0,00	0,00	19.184,67	19.184,67	0,00	0,00	19.184,67	100,00	0,00
N	13100.050101.920.				7.162,41	21.122,28	28.284,69	0,00	0,00	0,00	0,00	7.162,41	25,32	0,00
	Personal laboral temporal Recursos Humanos				0,00	21.122,28	21.122,28	0,00	0,00	0,00	0,00	28.284,69	0,00	0,00
N	13100.050102.920.				30,00	0,00	30,00	0,00	0,00	0,00	0,00	30,00	100,00	0,00
	Pers. lab. temp. Prevención de Riesgos Laborales				0,00	0,00	0,00	0,00	0,00	0,00	0,00	30,00	0,00	0,00
N	13100.050201.926.				30,00	13.038,20	13.068,20	13.068,20	13.068,20	0,00	0,00	0,00	0,00	0,00
	Pers. lab. temporal Nuevas Tecnologías				0,00	0,00	0,00	13.068,20	13.068,20	0,00	0,00	13.068,20	100,00	0,00
N	13100.050300.920.				30,00	0,00	30,00	0,00	0,00	0,00	0,00	30,00	100,00	0,00
	Pers. lab. temp. R.I.E.M y Parque Móv. Común al S.				0,00	0,00	0,00	0,00	0,00	0,00	0,00	30,00	0,00	0,00
N	13100.050301.920.				30,00	0,00	30,00	0,00	0,00	0,00	0,00	30,00	100,00	0,00
	Pers. lab. temp. Régimen Interior				0,00	0,00	0,00	0,00	0,00	0,00	0,00	30,00	0,00	0,00

Ayuntamiento de Vélez Málaga - 2020

Estado de Situación del Presupuesto de Gastos 31/03/2020

R	C. Económ.	C. Org.	C.Prog.	Espe	Inicial	Modificac.	Actual	A	D	O	P	RP	Saldo	%	%O s/Cred.
PARTIDA					Inc.Reman.	RC Pend.+ N D	A Pendiente	D Pendiente	O Pendiente	P Pendiente	Reintegros	Remanente	%D s/Cred.	% RP s/O	
N	13100.050302.920.				2.339,50	19.190,71	21.530,21	21.530,21	21.530,21	0,00	0,00	0,00	0,00	0,00	0,00
	Personal laboral temporal Edificios Municipales					0,00	0,00	0,00	21.530,21	0,00	0,00	0,00	21.530,21	100,00	0,00
N	13100.050303.132.				30,00	0,00	30,00	0,00	0,00	0,00	0,00	0,00	30,00	100,00	0,00
	Personal laboral temporal Parque Móvil					0,00	0,00	0,00	0,00	0,00	0,00	0,00	30,00	0,00	0,00
N	13100.050401.920.				30,00	0,00	30,00	0,00	0,00	0,00	0,00	0,00	30,00	100,00	0,00
	Personal laboral temporal Patrimonio					0,00	0,00	0,00	0,00	0,00	0,00	0,00	30,00	0,00	0,00
N	13100.060101.924.				30,00	0,00	30,00	0,00	0,00	0,00	0,00	0,00	30,00	100,00	0,00
	Pers. lab. temporal Participación Ciudadana					0,00	0,00	0,00	0,00	0,00	0,00	0,00	30,00	0,00	0,00
N	13100.060201.925.				30,00	22.635,32	22.665,32	0,00	0,00	0,00	0,00	0,00	22.665,32	100,00	0,00
	Pers. lab. temp. Oficina Atencion a la Ciudadanía					0,00	0,00	0,00	0,00	0,00	0,00	0,00	22.665,32	0,00	0,00
N	13100.070101.1532.				30,00	0,00	30,00	0,00	0,00	0,00	0,00	0,00	-8.943,30	-29.811,00	0,00
	Pers. lab. temporal Infraestructuras y Serv. Op.					0,00	8.973,30	0,00	0,00	0,00	0,00	0,00	30,00	0,00	0,00
N	13100.080101.231.				105.940,17	21.054,82	126.994,99	30.220,30	30.220,30	0,00	0,00	0,00	65.554,89	51,62	0,00
	Pers. lab. temporal Servicios Sociales Comunitar.					0,00	31.219,80	0,00	30.220,30	0,00	0,00	0,00	126.994,99	23,80	0,00
N	13100.080102.231.				85.368,90	0,00	85.368,90	89.592,13	89.592,13	0,00	0,00	0,00	-4.223,23	-4,95	0,00
	Pers. lab. temporal Refuerzo R. S. Dependencia					0,00	0,00	0,00	89.592,13	0,00	0,00	0,00	85.368,90	104,95	0,00
N	13100.080103.231.				18.769,30	0,00	18.769,30	0,00	0,00	0,00	0,00	0,00	18.769,30	100,00	0,00
	Pers. lab. temporal Equipo Tratamiento Familias					0,00	0,00	0,00	0,00	0,00	0,00	0,00	18.769,30	0,00	0,00
N	13100.080104.231.				30,00	0,00	30,00	0,00	0,00	0,00	0,00	0,00	30,00	100,00	0,00
	Pers. lab. temporal Centro Información Mujer- UNEM					0,00	0,00	0,00	0,00	0,00	0,00	0,00	30,00	0,00	0,00
N	13100.080105.231.				30,00	0,00	30,00	0,00	0,00	0,00	0,00	0,00	30,00	100,00	0,00
	Pers. lab. temporal Centro de Información Mujer					0,00	0,00	0,00	0,00	0,00	0,00	0,00	30,00	0,00	0,00
N	13100.080201.231.				37.100,07	-37.100,07	0,00	0,00	0,00	0,00	0,00	0,00	0,00	0,00	0,00
	Pers. lab. temporal Atención a Inmigrantes					0,00	0,00	0,00	0,00	0,00	0,00	0,00	0,00	0,00	0,00
N	13100.080202.231.				30,00	0,00	30,00	0,00	0,00	0,00	0,00	0,00	30,00	100,00	0,00
	Pers. lab. temporal Zonas Transformación Social					0,00	0,00	0,00	0,00	0,00	0,00	0,00	30,00	0,00	0,00
N	13100.080203.231.				30,00	0,00	30,00	0,00	0,00	0,00	0,00	0,00	30,00	100,00	0,00
	Persona laboral temporal PICGA					0,00	0,00	0,00	0,00	0,00	0,00	0,00	30,00	0,00	0,00
N	13100.080301.337.				30,00	0,00	30,00	0,00	0,00	0,00	0,00	0,00	30,00	100,00	0,00
	Personal laboral temporal Mayor					0,00	0,00	0,00	0,00	0,00	0,00	0,00	30,00	0,00	0,00
N	13100.080401.231.				30,00	0,00	30,00	0,00	0,00	0,00	0,00	0,00	30,00	100,00	0,00
	Personal laboral temporal Ciudades ante las Drogas					0,00	0,00	0,00	0,00	0,00	0,00	0,00	30,00	0,00	0,00
N	13100.080402.231.				30,00	0,00	30,00	0,00	0,00	0,00	0,00	0,00	30,00	100,00	0,00
	Pers. lab. temporal Centro Comarcal de Drogodep.					0,00	0,00	0,00	0,00	0,00	0,00	0,00	30,00	0,00	0,00
N	13100.080501.323.				30,00	0,00	30,00	11.557,50	11.557,50	0,00	0,00	0,00	-11.527,50	-38.425,00	0,00
	Personal laboral temporal Guarderías Municipales					0,00	0,00	0,00	11.557,50	0,00	0,00	0,00	30,00	38.525,00	0,00

Ayuntamiento de Vélez Málaga - 2020

Estado de Situación del Presupuesto de Gastos 31/03/2020

R	C. Económ.	C. Org.	C.Prog.	Espe	Inicial	Modificac.	Actual	A	D	O	P	RP	Saldo	%	%O s/Cred.
PARTIDA						Inc.Reman.	RC Pend.+ N D	A Pendiente	D Pendiente	O Pendiente	P Pendiente	Reintegros	Remanente	%D s/Cred.	% RP s/O
N	13100.080502.312.				30,00	0,00	30,00	0,00	0,00	0,00	0,00	0,00	30,00	100,00	0,00
	Personal laboral temporal C.D.I.A.T.					0,00	0,00	0,00	0,00	0,00	0,00	0,00	30,00	0,00	0,00
N	13100.080503.312.				466.364,56	0,00	466.364,56	443.620,12	443.620,12	0,00	0,00	0,00	22.744,44	4,88	0,00
	Pers. lab. temporal C.D.I.A.T.-Atención Temprana					0,00	0,00	0,00	443.620,12	0,00	0,00	0,00	466.364,56	95,12	0,00
N	13100.080701.337.				30,00	0,00	30,00	0,00	0,00	0,00	0,00	0,00	30,00	100,00	0,00
	Personal laboral temporal Juventud					0,00	0,00	0,00	0,00	0,00	0,00	0,00	30,00	0,00	0,00
N	13100.090101.3321.				24.184,89	0,00	24.184,89	29.771,93	29.771,93	0,00	0,00	0,00	-32.001,50	-132,32	0,00
	Personal laboral temporal Biblioteca Pública					0,00	26.414,46	0,00	29.771,93	0,00	0,00	0,00	24.184,89	123,10	0,00
N	13100.090102.336.				30,00	0,00	30,00	0,00	0,00	0,00	0,00	0,00	30,00	100,00	0,00
	Pers. lab. temporal Protección Patrimonio Histórico					0,00	0,00	0,00	0,00	0,00	0,00	0,00	30,00	0,00	0,00
N	13100.090103.334.				30,00	0,00	30,00	0,00	0,00	0,00	0,00	0,00	30,00	100,00	0,00
	Pers. lab. temporal Promoción Cultura y Banda Mús.					0,00	0,00	0,00	0,00	0,00	0,00	0,00	30,00	0,00	0,00
N	13100.090104.333.				30,00	0,00	30,00	0,00	0,00	0,00	0,00	0,00	30,00	100,00	0,00
	Pers. lab. temporal Equipamientos Culturales					0,00	0,00	0,00	0,00	0,00	0,00	0,00	30,00	0,00	0,00
N	13100.090201.323.				30,00	0,00	30,00	0,00	0,00	0,00	0,00	0,00	30,00	100,00	0,00
	Personal laboral temporal Educación					0,00	0,00	0,00	0,00	0,00	0,00	0,00	30,00	0,00	0,00
N	13100.090202.326.				39.555,50	19.057,94	58.613,44	50.750,23	50.750,23	0,00	0,00	0,00	1.310,54	2,24	0,00
	Personal laboral temporal Escuela de Música					0,00	6.552,67	0,00	50.750,23	0,00	0,00	0,00	58.613,44	86,58	0,00
N	13100.100101.341.				30,00	0,00	30,00	0,00	0,00	0,00	0,00	0,00	30,00	100,00	0,00
	Personal laboral temporal Promoción del Deporte					0,00	0,00	0,00	0,00	0,00	0,00	0,00	30,00	0,00	0,00
N	13100.100101.342.				30,00	0,00	30,00	0,00	0,00	0,00	0,00	0,00	30,00	100,00	0,00
	Personal laboral temporal Instalaciones Deportivas					0,00	0,00	0,00	0,00	0,00	0,00	0,00	30,00	0,00	0,00
N	13100.110101.338.				30,00	0,00	30,00	0,00	0,00	0,00	0,00	0,00	30,00	100,00	0,00
	Personal laboral temporal Ferias y Fiestas					0,00	0,00	0,00	0,00	0,00	0,00	0,00	30,00	0,00	0,00
N	13100.120101.161.				30,00	0,00	30,00	0,00	0,00	0,00	0,00	0,00	30,00	100,00	0,00
	Pers. lab. temporal. Medio Ambiente (Abast. Agua)					0,00	0,00	0,00	0,00	0,00	0,00	0,00	30,00	0,00	0,00
N	13100.120201.311.				30,00	0,00	30,00	0,00	0,00	0,00	0,00	0,00	30,00	100,00	0,00
	Pers. lab. temp. Medio Ambiente (Prot. S. Pública)					0,00	0,00	0,00	0,00	0,00	0,00	0,00	30,00	0,00	0,00
N	13100.120301.171.				12.629,00	0,00	12.629,00	0,00	0,00	0,00	0,00	0,00	6.137,60	48,60	0,00
	Pers. lab. temporal Medio Ambiente (Parques y Jard					0,00	6.491,40	0,00	0,00	0,00	0,00	0,00	12.629,00	0,00	0,00
N	13100.120401.163.				30,00	0,00	30,00	0,00	0,00	0,00	0,00	0,00	30,00	100,00	0,00
	Pers. lab. temporal. Medio Ambiente (Limp. Viaria)					0,00	0,00	0,00	0,00	0,00	0,00	0,00	30,00	0,00	0,00
N	13100.120501.410.				30,00	0,00	30,00	0,00	0,00	0,00	0,00	0,00	30,00	100,00	0,00
	Personal laboral temporal Agricultura y Pesca					0,00	0,00	0,00	0,00	0,00	0,00	0,00	30,00	0,00	0,00
N	13100.130101.241.				30,00	11.658,40	11.688,40	11.688,40	11.688,40	0,00	0,00	0,00	0,00	0,00	0,00
	Personal laboral temporal Empresa y Empleo OALDIM					0,00	0,00	0,00	11.688,40	0,00	0,00	0,00	11.688,40	100,00	0,00

Ayuntamiento de Vélez Málaga - 2020

Estado de Situación del Presupuesto de Gastos 31/03/2020

R	C. Económ.	C. Org.	C.Prog.	Espe	Inicial	Modificac.	Actual	A	D	O	P	RP	Saldo	%	%O s/Cred.
PARTIDA						Inc.Reman.	RC Pend.+ N D	A Pendiente	D Pendiente	O Pendiente	P Pendiente	Reintegros	Remanente	%D s/Cred.	% RP s/O
N	13100.130102.241.				30,00	0,00	30,00	0,00	0,00	0,00	0,00	0,00	30,00	100,00	0,00
	Pers. lab. temporal Empresa y Empleo Proyectos Est					0,00	0,00	0,00	0,00	0,00	0,00	0,00	30,00	0,00	0,00
N	13100.130301.432.				30,00	0,00	30,00	0,00	0,00	0,00	0,00	0,00	30,00	100,00	0,00
	Personal laboral temporal Turismo					0,00	0,00	0,00	0,00	0,00	0,00	0,00	30,00	0,00	0,00
N	13100.130302.17211.				30,00	0,00	30,00	0,00	0,00	0,00	0,00	0,00	30,00	100,00	0,00
	Personal laboral temporal Playas					0,00	0,00	0,00	0,00	0,00	0,00	0,00	30,00	0,00	0,00
N	13100.140001.920.				30,00	0,00	30,00	0,00	0,00	0,00	0,00	0,00	30,00	100,00	0,00
	Pers. lab. temp. Servicios Varios. Común a los s.					0,00	0,00	0,00	0,00	0,00	0,00	0,00	30,00	0,00	0,00
N	13100.140301.430.				30,00	0,00	30,00	0,00	0,00	0,00	0,00	0,00	30,00	100,00	0,00
	Personal laboral temporal Comercio e Industria					0,00	0,00	0,00	0,00	0,00	0,00	0,00	30,00	0,00	0,00
N	13100.140401.920.				30,00	0,00	30,00	0,00	0,00	0,00	0,00	0,00	30,00	100,00	0,00
	Personal laboral temp. Responsabilidad Patrimonial					0,00	0,00	0,00	0,00	0,00	0,00	0,00	30,00	0,00	0,00
N	13100.900101.912.				30,00	0,00	30,00	0,00	0,00	0,00	0,00	0,00	30,00	100,00	0,00
	Pers. lab. temp. Tenencia Alcaldía Torre del Mar					0,00	0,00	0,00	0,00	0,00	0,00	0,00	30,00	0,00	0,00
N	13102.080101.231.2019002				0,00	374.270,24	374.270,24	0,00	0,00	0,00	0,00	0,00	374.270,24	100,00	0,00
	Pers. lab. temporal Plan Interv. Zonas Desfavorec.					0,00	0,00	0,00	0,00	0,00	0,00	0,00	374.270,24	0,00	0,00
	Total Económico 131 :				828.770,65	524.225,53	1.352.996,18	728.779,26	728.779,26	0,00	0,00	0,00	498.454,14	36,84	0,00
						0,00	125.762,78	0,00	728.779,26	0,00	0,00	0,00	1.352.996,18	53,86	0,00
	Total Art. 13 :				7.004.564,10	614.055,23	7.618.619,33	6.416.119,73	6.416.119,73	0,00	0,00	0,00	542.051,64	7,11	0,00
						0,00	660.447,96	0,00	6.416.119,73	0,00	0,00	0,00	7.618.619,33	84,22	0,00
N	15000.010101.912.				3.363,86	4.448,84	7.812,70	1.048,70	1.048,70	0,00	0,00	0,00	0,00	0,00	0,00
	Compl. productividad Gabinete de Alcaldía					0,00	6.764,00	0,00	1.048,70	0,00	0,00	0,00	7.812,70	13,42	0,00
N	15000.010201.920.				23.335,97	0,00	23.335,97	14.538,65	14.538,65	0,00	0,00	0,00	6.661,11	28,54	0,00
	Compl. productividad Secretaría Gral. del Pleno					0,00	2.136,21	0,00	14.538,65	0,00	0,00	0,00	23.335,97	62,30	0,00
N	15000.010301.920.				4.669,39	120,36	4.789,75	4.789,75	4.789,75	0,00	0,00	0,00	0,00	0,00	0,00
	Compl. productividad Dirección Gral de Presidencia					0,00	0,00	0,00	4.789,75	0,00	0,00	0,00	4.789,75	100,00	0,00
N	15000.010302.931.				2.162,38	51,51	2.213,89	2.213,89	2.213,89	0,00	0,00	0,00	0,00	0,00	0,00
	Compl. productividad Oficina Presupuestaria					0,00	0,00	0,00	2.213,89	0,00	0,00	0,00	2.213,89	100,00	0,00
N	15000.010400.920.				5.424,95	129,20	5.554,15	5.554,15	5.554,15	0,00	0,00	0,00	0,00	0,00	0,00
	Compl. productividad Serv. Pres., Contrat. y Apoyo					0,00	0,00	0,00	5.554,15	0,00	0,00	0,00	5.554,15	100,00	0,00
N	15000.010402.920.				1.138,10	27,12	1.165,22	1.165,22	1.165,22	0,00	0,00	0,00	0,00	0,00	0,00
	Compl. productividad Oficina de Contratación					0,00	0,00	0,00	1.165,22	0,00	0,00	0,00	1.165,22	100,00	0,00
N	15000.010403.920.				2.124,47	50,59	2.175,06	1.048,70	1.048,70	0,00	0,00	0,00	187,72	8,63	0,00
	Compl. productividad Oficina de Sanciones					0,00	938,64	0,00	1.048,70	0,00	0,00	0,00	2.175,06	48,21	0,00

Ayuntamiento de Vélez Málaga - 2020

Estado de Situación del Presupuesto de Gastos 31/03/2020

R	C. Económ.	C. Org.	C.Prog. Espec	Inicial	Modificac.	Actual	A	D	O	P	RP	Saldo	%	%O s/Cred.
PARTIDA				Inc.Reman.	RC Pend.+ N D	A Pendiente	D Pendiente	O Pendiente	P Pendiente	Reintegros	Remanente	%D s/Cred.	% RP s/O	
N	15000.010501.920.			9.373,50	232,43	9.605,93	8.440,71	8.440,71	0,00	0,00	0,00	194,20	2,02	0,00
	Compl. productividad Asesoría Jurídica				0,00	971,02	0,00	8.440,71	0,00	0,00	0,00	9.605,93	87,87	0,00
N	15000.020101.132.			507.277,30	-167.166,16	340.111,14	141.183,97	141.183,97	0,00	0,00	0,00	109.480,34	32,19	0,00
	Compl. productividad Policía Local				0,00	89.446,83	0,00	141.183,97	0,00	0,00	0,00	340.111,14	41,51	0,00
N	15000.020201.135.			11.319,01	0,00	11.319,01	3.340,26	3.340,26	0,00	0,00	0,00	7.137,21	63,06	0,00
	Compl. productividad Protección Civil				0,00	841,54	0,00	3.340,26	0,00	0,00	0,00	11.319,01	29,51	0,00
N	15000.030101.151.			52.856,19	0,00	52.856,19	45.171,11	45.171,11	0,00	0,00	0,00	2.830,03	5,35	0,00
	Compl. productividad Urbanismo y Arquitectura				0,00	4.855,05	0,00	45.171,11	0,00	0,00	0,00	52.856,19	85,46	0,00
N	15000.040101.931.			22.518,13	0,00	22.518,13	19.782,04	19.782,04	0,00	0,00	0,00	1.797,45	7,98	0,00
	Compl. productividad Intervención-Fisc. y Presup.				0,00	938,64	0,00	19.782,04	0,00	0,00	0,00	22.518,13	87,85	0,00
N	15000.040102.932.			29.701,78	0,00	29.701,78	20.507,63	20.507,63	0,00	0,00	0,00	8.417,35	28,34	0,00
	Compl. productividad Intervención-Gestión Trib.				0,00	776,80	0,00	20.507,63	0,00	0,00	0,00	29.701,78	69,05	0,00
N	15000.040201.931.			3.566,05	84,93	3.650,98	3.650,98	3.650,98	0,00	0,00	0,00	0,00	0,00	0,00
	Compl. productividad Intervención Contable				0,00	0,00	0,00	3.650,98	0,00	0,00	0,00	3.650,98	100,00	0,00
N	15000.040301.934.			12.963,25	553,12	13.516,37	11.990,70	11.990,70	0,00	0,00	0,00	748,87	5,54	0,00
	Compl. productividad Tesorería Municipal				0,00	776,80	0,00	11.990,70	0,00	0,00	0,00	13.516,37	88,71	0,00
N	15000.050101.920.			753.028,42	-634.845,02	118.183,40	12.911,40	12.911,40	0,00	0,00	0,00	99.177,30	83,92	0,00
	Compl. productividad Recusos Humanos				0,00	6.094,70	0,00	12.911,40	0,00	0,00	0,00	118.183,40	10,92	0,00
N	15000.050102.920.			4.490,00	0,00	4.490,00	4.427,79	4.427,79	0,00	0,00	0,00	-34,89	-0,78	0,00
	Compl. productividad Prevención Riesgos Laborales				0,00	97,10	0,00	4.427,79	0,00	0,00	0,00	4.490,00	98,61	0,00
N	15000.050201.926.			13.415,25	0,00	13.415,25	11.918,12	11.918,12	0,00	0,00	0,00	1.497,13	11,16	0,00
	Compl. productividad Nuevas Tecnologías				0,00	0,00	0,00	11.918,12	0,00	0,00	0,00	13.415,25	88,84	0,00
N	15000.050300.920.			4.709,28	0,00	4.709,28	4.699,66	4.699,66	0,00	0,00	0,00	9,62	0,20	0,00
	Compl. productividad R.I.E.M. y P.M. Común Serv.				0,00	0,00	0,00	4.699,66	0,00	0,00	0,00	4.709,28	99,80	0,00
N	15000.050301.920.			5.137,91	0,00	5.137,91	2.058,54	2.058,54	0,00	0,00	0,00	3.079,37	59,93	0,00
	Complemento de productividad Régimen Interior				0,00	0,00	0,00	2.058,54	0,00	0,00	0,00	5.137,91	40,07	0,00
N	15000.050302.920.			11.352,71	6.090,46	17.443,17	6.292,16	6.292,16	0,00	0,00	0,00	-3.088,99	-17,71	0,00
	Complemento de productividad Edificios Municipales				0,00	14.240,00	0,00	6.292,16	0,00	0,00	0,00	17.443,17	36,07	0,00
N	15000.050303.132.			3.439,73	0,00	3.439,73	1.126,36	1.126,36	0,00	0,00	0,00	2.313,37	67,25	0,00
	Complemento de productividad Parque Móvil				0,00	0,00	0,00	1.126,36	0,00	0,00	0,00	3.439,73	32,75	0,00
N	15000.050401.920.			3.679,85	87,65	3.767,50	3.767,50	3.767,50	0,00	0,00	0,00	0,00	0,00	0,00
	Complemento de productividad Patrimonio				0,00	0,00	0,00	3.767,50	0,00	0,00	0,00	3.767,50	100,00	0,00
N	15000.060101.924.			2.997,00	71,39	3.068,39	3.068,39	3.068,39	0,00	0,00	0,00	0,00	0,00	0,00
	Complemento productividad Participación Ciudadana				0,00	0,00	0,00	3.068,39	0,00	0,00	0,00	3.068,39	100,00	0,00
N	15000.060201.925.			20.229,46	0,00	20.229,46	18.915,15	18.915,15	0,00	0,00	0,00	1.314,31	6,50	0,00
	Compl. productividad Oficina Atención Ciudadanía				0,00	0,00	0,00	18.915,15	0,00	0,00	0,00	20.229,46	93,50	0,00

Ayuntamiento de Vélez Málaga - 2020

Estado de Situación del Presupuesto de Gastos 31/03/2020

R	C. Económ.	C. Org.	C.Prog. Espec	Inicial	Modificac.	Actual	A	D	O	P	RP	Saldo	%	%O s/Cred.
PARTIDA				Inc.Reman.	RC Pend.+ N D	A Pendiente	D Pendiente	O Pendiente	P Pendiente	Reintegros	Remanente	%D s/Cred.	% RP s/O	
N	15000.070101.1532.			26.328,45	0,00	26.328,45	15.536,11	15.536,11	0,00	0,00	0,00	1.820,52	6,91	0,00
	Compl. productividad Infraestructuras y Serv. Op.				0,00	8.971,82	0,00	15.536,11	0,00	0,00	0,00	26.328,45	59,01	0,00
N	15000.080101.231.			2.845,27	67,76	2.913,03	2.913,03	2.913,03	0,00	0,00	0,00	0,00	0,00	0,00
	Compl. productividad Servicios Sociales C. P. I.				0,00	0,00	0,00	2.913,03	0,00	0,00	0,00	2.913,03	100,00	0,00
N	15000.080301.337.			948,42	22,59	971,01	971,01	971,01	0,00	0,00	0,00	0,00	0,00	0,00
	Complemento de productividad Mayor				0,00	0,00	0,00	971,01	0,00	0,00	0,00	971,01	100,00	0,00
N	15000.080701.337.			3.907,46	93,06	4.000,52	4.000,52	4.000,52	0,00	0,00	0,00	0,00	0,00	0,00
	Complemento productividad Juventud				0,00	0,00	0,00	4.000,52	0,00	0,00	0,00	4.000,52	100,00	0,00
N	15000.090101.3321.			12.377,03	0,00	12.377,03	7.340,88	7.340,88	0,00	0,00	0,00	-9.203,85	-74,36	0,00
	Complemento productividad Biblioteca Pública				0,00	14.240,00	0,00	7.340,88	0,00	0,00	0,00	12.377,03	59,31	0,00
N	15000.090102.336.			12.073,47	8.893,95	20.967,42	4.350,10	4.350,10	0,00	0,00	0,00	144,01	0,69	0,00
	Compl. productividad Protección Patrimonio Hist.				0,00	16.473,31	0,00	4.350,10	0,00	0,00	0,00	20.967,42	20,75	0,00
N	15000.090103.334.			14.720,82	13.877,95	28.598,77	5.437,65	5.437,65	0,00	0,00	0,00	10.345,12	36,17	0,00
	Compl. productividad Promoción Cultura y Banda Mús				0,00	12.816,00	0,00	5.437,65	0,00	0,00	0,00	28.598,77	19,01	0,00
N	15000.090201.323.			3.376,40	80,38	3.456,78	3.456,78	3.456,78	0,00	0,00	0,00	0,00	0,00	0,00
	Complemento de productividad Educación				0,00	0,00	0,00	3.456,78	0,00	0,00	0,00	3.456,78	100,00	0,00
N	15000.090202.326.			1.213,98	28,90	1.242,88	1.242,88	1.242,88	0,00	0,00	0,00	0,00	0,00	0,00
	Complemento de productividad Escuela de Música				0,00	0,00	0,00	1.242,88	0,00	0,00	0,00	1.242,88	100,00	0,00
N	15000.100101.341.			3.780,44	0,00	3.780,44	2.835,35	2.835,35	0,00	0,00	0,00	945,09	25,00	0,00
	Complemento productividad Promoción del Deporte				0,00	0,00	0,00	2.835,35	0,00	0,00	0,00	3.780,44	75,00	0,00
N	15000.110101.338.			6.205,14	0,00	6.205,14	2.602,29	2.602,29	0,00	0,00	0,00	3.602,85	58,06	0,00
	Complemento productividad Ferias y Fiestas				0,00	0,00	0,00	2.602,29	0,00	0,00	0,00	6.205,14	41,94	0,00
N	15000.120301.171.			6.688,47	30,90	6.719,37	5.554,15	5.554,15	0,00	0,00	0,00	194,20	2,89	0,00
	Compl. productividad Medio Amb. (Parques y Jard.)				0,00	971,02	0,00	5.554,15	0,00	0,00	0,00	6.719,37	82,66	0,00
N	15000.120401.163.			3.629,53	0,00	3.629,53	1.320,57	1.320,57	0,00	0,00	0,00	2.308,96	63,62	0,00
	Compl. productividad Medio Amb, (Limpiez viar. y r				0,00	0,00	0,00	1.320,57	0,00	0,00	0,00	3.629,53	36,38	0,00
N	15000.120501.410.			758,75	18,05	776,80	776,80	776,80	0,00	0,00	0,00	0,00	0,00	0,00
	Complemento productividad Agricultura y Pesca				0,00	0,00	0,00	776,80	0,00	0,00	0,00	776,80	100,00	0,00
N	15000.130101.241.			2.048,58	48,79	2.097,37	2.097,37	2.097,37	0,00	0,00	0,00	0,00	0,00	0,00
	Compl. productividad Empresa y Empleo OALDIM				0,00	0,00	0,00	2.097,37	0,00	0,00	0,00	2.097,37	100,00	0,00
N	15000.130102.241.			2.731,43	65,06	2.796,49	2.796,49	2.796,49	0,00	0,00	0,00	0,00	0,00	0,00
	Compl. productividad Empresa y Empleo Proy. Estrat				0,00	0,00	0,00	2.796,49	0,00	0,00	0,00	2.796,49	100,00	0,00
N	15000.130301.432.			2.921,11	69,59	2.990,70	1.786,65	1.786,65	0,00	0,00	0,00	200,68	6,71	0,00
	Complemento de productividad Turismo				0,00	1.003,37	0,00	1.786,65	0,00	0,00	0,00	2.990,70	59,74	0,00
N	15000.130302.17211.			910,48	3.581,68	4.492,16	932,16	932,16	0,00	0,00	0,00	0,00	0,00	0,00
	Complemento de productividad Playas				0,00	3.560,00	0,00	932,16	0,00	0,00	0,00	4.492,16	20,75	0,00

Ayuntamiento de Vélez Málaga - 2020

Estado de Situación del Presupuesto de Gastos 31/03/2020

R	C. Económ.	C. Org.	C.Prog.	Especc	Inicial	Modificac.	Actual	A	D	O	P	RP	Saldo	%	%O s/Cred.
PARTIDA					Inc.Reman.	RC Pend.+ N D	A Pendiente	D Pendiente	O Pendiente	P Pendiente	Reintegros	Remanente	%D s/Cred.	% RP s/O	
N	15000.140001.920.				4.023,00	0,00	4.023,00	3.767,50	3.767,50	0,00	0,00	0,00	255,50	6,35	0,00
	Compl. productividad Servicios Varios. Común serv.					0,00	0,00	0,00	3.767,50	0,00	0,00	0,00	4.023,00	93,65	0,00
N	15000.140301.430.				6.247,06	15.553,50	21.800,56	4.000,56	4.000,56	0,00	0,00	0,00	0,00	0,00	0,00
	Compl. productividad Comercio e Industria					0,00	17.800,00	0,00	4.000,56	0,00	0,00	0,00	21.800,56	18,35	0,00
N	15000.140401.920.				910,48	21,68	932,16	932,16	932,16	0,00	0,00	0,00	0,00	0,00	0,00
	Compl. productividad Responsabilidad Patrimonial					0,00	0,00	0,00	932,16	0,00	0,00	0,00	932,16	100,00	0,00
N	15000.900101.912.				4.931,76	117,48	5.049,24	5.049,24	5.049,24	0,00	0,00	0,00	0,00	0,00	0,00
	Compl. productividad Tenencia Alcaldía Torre Mar					0,00	0,00	0,00	5.049,24	0,00	0,00	0,00	5.049,24	100,00	0,00
	Total Económico 150 :				1.637.851,47	-747.492,26	890.359,21	433.311,78	433.311,78	0,00	0,00	0,00	252.334,58	28,34	0,00
						0,00	204.712,85	0,00	433.311,78	0,00	0,00	0,00	890.359,21	48,67	0,00
N	15100.010101.912.				3.500,00	0,00	3.500,00	0,00	0,00	0,00	0,00	0,00	3.500,00	100,00	0,00
	Gratificaciones Gabinete de Alcaldía					0,00	0,00	0,00	0,00	0,00	0,00	0,00	3.500,00	0,00	0,00
N	15100.010201.920.				3.500,00	0,00	3.500,00	1.012,62	1.012,62	0,00	0,00	0,00	2.487,38	71,07	0,00
	Gratificaciones Secretaría Gral. del Pleno					0,00	0,00	0,00	1.012,62	0,00	0,00	0,00	3.500,00	28,93	0,00
N	15100.010301.920.				1,00	0,00	1,00	0,00	0,00	0,00	0,00	0,00	1,00	100,00	0,00
	Gratificaciones Dirección Gral de Presidencia					0,00	0,00	0,00	0,00	0,00	0,00	0,00	1,00	0,00	0,00
N	15100.010302.931.				1,00	0,00	1,00	0,00	0,00	0,00	0,00	0,00	1,00	100,00	0,00
	Gratificaciones Oficina Presupuestaria					0,00	0,00	0,00	0,00	0,00	0,00	0,00	1,00	0,00	0,00
N	15100.010400.920.				1,00	0,00	1,00	0,00	0,00	0,00	0,00	0,00	1,00	100,00	0,00
	Gratificaciones Serv. Pres., Contrat. y Apoyo					0,00	0,00	0,00	0,00	0,00	0,00	0,00	1,00	0,00	0,00
N	15100.010402.920.				3.500,00	0,00	3.500,00	0,00	0,00	0,00	0,00	0,00	3.500,00	100,00	0,00
	Gratificaciones Oficina de Contratación					0,00	0,00	0,00	0,00	0,00	0,00	0,00	3.500,00	0,00	0,00
N	15100.010403.920.				3.500,00	0,00	3.500,00	1.571,94	1.571,94	0,00	0,00	0,00	1.928,06	55,09	0,00
	Gratificaciones Oficina de Sanciones					0,00	0,00	0,00	1.571,94	0,00	0,00	0,00	3.500,00	44,91	0,00
N	15100.010501.920.				900,00	0,00	900,00	0,00	0,00	0,00	0,00	0,00	900,00	100,00	0,00
	Gratificaciones Asesoría Jurídica					0,00	0,00	0,00	0,00	0,00	0,00	0,00	900,00	0,00	0,00
N	15100.020101.132.				200.000,00	0,00	200.000,00	117.784,66	117.784,66	0,00	0,00	0,00	5.343,83	2,67	0,00
	Gratificaciones Policía Local					0,00	76.871,51	0,00	117.784,66	0,00	0,00	0,00	200.000,00	58,89	0,00
N	15100.020201.135.				20.000,00	-6.782,33	13.217,67	0,00	0,00	0,00	0,00	0,00	13.217,67	100,00	0,00
	Gratificaciones Protección Civil					0,00	0,00	0,00	0,00	0,00	0,00	0,00	13.217,67	0,00	0,00
N	15100.030101.151.				3.500,00	0,00	3.500,00	0,00	0,00	0,00	0,00	0,00	3.500,00	100,00	0,00
	Gratificaciones Urbanismo y Arquitectura					0,00	0,00	0,00	0,00	0,00	0,00	0,00	3.500,00	0,00	0,00
N	15100.040101.931.				3.500,00	0,00	3.500,00	0,00	0,00	0,00	0,00	0,00	3.500,00	100,00	0,00
	Gratificaciones Intervención-Fiscalización y Pres.					0,00	0,00	0,00	0,00	0,00	0,00	0,00	3.500,00	0,00	0,00
N	15100.040102.932.				3.500,00	0,00	3.500,00	0,00	0,00	0,00	0,00	0,00	3.500,00	100,00	0,00
	Gratificaciones Intervención-Gestión Tributaria					0,00	0,00	0,00	0,00	0,00	0,00	0,00	3.500,00	0,00	0,00

Ayuntamiento de Vélez Málaga - 2020

Estado de Situación del Presupuesto de Gastos 31/03/2020

R C. Económ. C. Org. C.Prog. Espec	Inicial	Modificac.	Actual	A	D	O	P	RP	Saldo	%	%O s/Cred.
PARTIDA		Inc.Reman.	RC Pend.+ N D	A Pendiente	D Pendiente	O Pendiente	P Pendiente	Reintegros	Remanente	%D s/Cred.	% RP s/O
N 15100.040201.931.	1,00	0,00	1,00	0,00	0,00	0,00	0,00	0,00	1,00	100,00	0,00
Gratificaciones Intervención Contable		0,00	0,00	0,00	0,00	0,00	0,00	0,00	1,00	0,00	0,00
N 15100.040301.934.	3.500,00	3.023,95	6.523,95	5.578,96	5.578,96	0,00	0,00	0,00	944,99	14,48	0,00
Gratificaciones Tesorería Municipal		0,00	0,00	0,00	5.578,96	0,00	0,00	0,00	6.523,95	85,52	0,00
N 15100.050101.920.	3.500,00	350,90	3.850,90	1.853,50	1.853,50	0,00	0,00	0,00	1.997,40	51,87	0,00
Gratificaciones Recursos Humanos		0,00	0,00	0,00	1.853,50	0,00	0,00	0,00	3.850,90	48,13	0,00
N 15100.050102.920.	1,00	0,00	1,00	943,86	943,86	0,00	0,00	0,00	-942,86	-94.286,00	0,00
Gratificaciones Prevención Riesgos Laborales		0,00	0,00	0,00	943,86	0,00	0,00	0,00	1,00	94.386,00	0,00
N 15100.050201.926.	900,00	0,00	900,00	0,00	0,00	0,00	0,00	0,00	900,00	100,00	0,00
Gratificaciones Nuevas Tecnologías		0,00	0,00	0,00	0,00	0,00	0,00	0,00	900,00	0,00	0,00
N 15100.050300.920.	1,00	0,00	1,00	0,00	0,00	0,00	0,00	0,00	1,00	100,00	0,00
Gratificaciones R.I.E.M. y P.M. Común Serv.		0,00	0,00	0,00	0,00	0,00	0,00	0,00	1,00	0,00	0,00
N 15100.050301.920.	1,00	0,00	1,00	0,00	0,00	0,00	0,00	0,00	1,00	100,00	0,00
Gratificaciones Régimen Interior		0,00	0,00	0,00	0,00	0,00	0,00	0,00	1,00	0,00	0,00
N 15100.050302.920.	3.500,00	0,00	3.500,00	2.425,65	2.425,65	0,00	0,00	0,00	1.074,35	30,70	0,00
Gratificaciones Edificios Municipales		0,00	0,00	0,00	2.425,65	0,00	0,00	0,00	3.500,00	69,30	0,00
N 15100.050303.132.	1,00	0,00	1,00	0,00	0,00	0,00	0,00	0,00	1,00	100,00	0,00
Gratificaciones Parque Móvil		0,00	0,00	0,00	0,00	0,00	0,00	0,00	1,00	0,00	0,00
N 15100.050401.920.	1,00	0,00	1,00	0,00	0,00	0,00	0,00	0,00	1,00	100,00	0,00
Gratificaciones Patrimonio		0,00	0,00	0,00	0,00	0,00	0,00	0,00	1,00	0,00	0,00
N 15100.060101.924.	3.500,00	0,00	3.500,00	0,00	0,00	0,00	0,00	0,00	3.500,00	100,00	0,00
Gratificaciones Participación Ciudadana		0,00	0,00	0,00	0,00	0,00	0,00	0,00	3.500,00	0,00	0,00
N 15100.060201.925.	1,00	0,00	1,00	0,00	0,00	0,00	0,00	0,00	1,00	100,00	0,00
Gratificacines Oficina Atención a la Ciudadanía		0,00	0,00	0,00	0,00	0,00	0,00	0,00	1,00	0,00	0,00
N 15100.070101.1532.	4.400,00	0,00	4.400,00	0,00	0,00	0,00	0,00	0,00	4.400,00	100,00	0,00
Gratificaciones Infraestructuras y Servicios Oper.		0,00	0,00	0,00	0,00	0,00	0,00	0,00	4.400,00	0,00	0,00
N 15100.080101.231.	3.500,00	0,00	3.500,00	0,00	0,00	0,00	0,00	0,00	3.500,00	100,00	0,00
Gratificaciones Servicios Sociales Comunitarios P.		0,00	0,00	0,00	0,00	0,00	0,00	0,00	3.500,00	0,00	0,00
N 15100.080301.337.	1,00	0,00	1,00	0,00	0,00	0,00	0,00	0,00	1,00	100,00	0,00
Gratificaciones Mayor		0,00	0,00	0,00	0,00	0,00	0,00	0,00	1,00	0,00	0,00
N 15100.080701.337.	3.500,00	0,00	3.500,00	0,00	0,00	0,00	0,00	0,00	3.500,00	100,00	0,00
Gratificaciones Juventud		0,00	0,00	0,00	0,00	0,00	0,00	0,00	3.500,00	0,00	0,00
N 15100.090101.3321.	3.500,00	0,00	3.500,00	0,00	0,00	0,00	0,00	0,00	3.500,00	100,00	0,00
Gratificaciones Biblioteca Pública		0,00	0,00	0,00	0,00	0,00	0,00	0,00	3.500,00	0,00	0,00
N 15100.090102.336.	118,30	0,00	118,30	0,00	0,00	0,00	0,00	0,00	118,30	100,00	0,00
Gratificaciones Protección Patrim.Histórico		0,00	0,00	0,00	0,00	0,00	0,00	0,00	118,30	0,00	0,00

Ayuntamiento de Vélez Málaga - 2020

Estado de Situación del Presupuesto de Gastos 31/03/2020

R	C. Económ.	C. Org.	C.Prog.	Espe	Inicial	Modificac.	Actual	A	D	O	P	RP	Saldo	%	%O s/Cred.
PARTIDA					Inc.Reman.	RC Pend.+ N D	A Pendiente	D Pendiente	O Pendiente	P Pendiente	Reintegros	Remanente	%D s/Cred.	% RP s/O	
N	15100.090103.334.				118,30	0,00	118,30	0,00	0,00	0,00	0,00	0,00	118,30	100,00	0,00
	Gratificaciones Promoción Cultura y Banda de Música				0,00	0,00	0,00	0,00	0,00	0,00	0,00	0,00	118,30	0,00	0,00
N	15100.090201.323.				1.750,00	0,00	1.750,00	0,00	0,00	0,00	0,00	0,00	1.750,00	100,00	0,00
	Gratificaciones. Educación.				0,00	0,00	0,00	0,00	0,00	0,00	0,00	0,00	1.750,00	0,00	0,00
N	15100.090202.326.				1.750,00	0,00	1.750,00	0,00	0,00	0,00	0,00	0,00	1.750,00	100,00	0,00
	Gratificaciones Escuela de Música				0,00	0,00	0,00	0,00	0,00	0,00	0,00	0,00	1.750,00	0,00	0,00
N	15100.100101.341.				3.500,00	0,00	3.500,00	0,00	0,00	0,00	0,00	0,00	3.500,00	100,00	0,00
	Gratificaciones Promoción del Deporte				0,00	0,00	0,00	0,00	0,00	0,00	0,00	0,00	3.500,00	0,00	0,00
N	15100.110101.338.				3.500,00	0,00	3.500,00	0,00	0,00	0,00	0,00	0,00	3.500,00	100,00	0,00
	Gratificaciones Ferias y Fiestas				0,00	0,00	0,00	0,00	0,00	0,00	0,00	0,00	3.500,00	0,00	0,00
N	15100.120101.161.				900,00	0,00	900,00	0,00	0,00	0,00	0,00	0,00	900,00	100,00	0,00
	Gratificaciones Medio Ambiente (Abast. Agua Potab.				0,00	0,00	0,00	0,00	0,00	0,00	0,00	0,00	900,00	0,00	0,00
N	15100.120301.171.				900,00	28,67	928,67	928,67	928,67	0,00	0,00	0,00	0,00	0,00	0,00
	Gratificaciones Medio Amb. (Parques y Jardines)				0,00	0,00	0,00	0,00	928,67	0,00	0,00	0,00	928,67	100,00	0,00
N	15100.120401.163.				900,00	0,00	900,00	0,00	0,00	0,00	0,00	0,00	900,00	100,00	0,00
	Gratific. Medio Amb.(Limpieza Viaria y recogida re				0,00	0,00	0,00	0,00	0,00	0,00	0,00	0,00	900,00	0,00	0,00
N	15100.120501.410.				975,00	2.224,39	3.199,39	3.061,59	3.061,59	0,00	0,00	0,00	137,80	4,31	0,00
	Gratificaciones Agricultura y Pesca				0,00	0,00	0,00	0,00	3.061,59	0,00	0,00	0,00	3.199,39	95,69	0,00
N	15100.130101.241.				1,00	1.154,42	1.155,42	1.154,42	1.154,42	0,00	0,00	0,00	1,00	0,09	0,00
	Gratificaciones Empresa y Empleo OALDIM				0,00	0,00	0,00	0,00	1.154,42	0,00	0,00	0,00	1.155,42	99,91	0,00
N	15100.130102.241.				118,30	0,00	118,30	0,00	0,00	0,00	0,00	0,00	118,30	100,00	0,00
	Gratificaciones Empresa y Empleo Proyectos Estrat.				0,00	0,00	0,00	0,00	0,00	0,00	0,00	0,00	118,30	0,00	0,00
N	15100.130301.432.				900,00	0,00	900,00	0,00	0,00	0,00	0,00	0,00	900,00	100,00	0,00
	Gratificaciones Turismo				0,00	0,00	0,00	0,00	0,00	0,00	0,00	0,00	900,00	0,00	0,00
N	15100.130302.17211.				118,30	0,00	118,30	0,00	0,00	0,00	0,00	0,00	118,30	100,00	0,00
	Gratificaciones Playas				0,00	0,00	0,00	0,00	0,00	0,00	0,00	0,00	118,30	0,00	0,00
N	15100.140001.920.				3.500,00	0,00	3.500,00	0,00	0,00	0,00	0,00	0,00	3.500,00	100,00	0,00
	Gratificaciones Servicios Varios. Común serv.				0,00	0,00	0,00	0,00	0,00	0,00	0,00	0,00	3.500,00	0,00	0,00
N	15100.140301.430.				3.500,00	0,00	3.500,00	381,59	381,59	0,00	0,00	0,00	3.118,41	89,10	0,00
	Gratificaciones Comercio e Industria				0,00	0,00	0,00	0,00	381,59	0,00	0,00	0,00	3.500,00	10,90	0,00
N	15100.140401.920.				1,00	0,00	1,00	0,00	0,00	0,00	0,00	0,00	1,00	100,00	0,00
	Gratificaciones Responsabilidad Patrimonial				0,00	0,00	0,00	0,00	0,00	0,00	0,00	0,00	1,00	0,00	0,00
N	15100.900101.912.				1,00	0,00	1,00	0,00	0,00	0,00	0,00	0,00	1,00	100,00	0,00
	Gratificaciones Tenencia Alcaldía Torre Mar				0,00	0,00	0,00	0,00	0,00	0,00	0,00	0,00	1,00	0,00	0,00
Total Económico 151 :					297.762,20	0,00	297.762,20	136.697,46	136.697,46	0,00	0,00	0,00	84.193,23	28,28	0,00
					0,00	76.871,51	0,00	136.697,46	0,00	0,00	0,00	0,00	297.762,20	45,91	0,00

Ayuntamiento de Vélez Málaga - 2020

Estado de Situación del Presupuesto de Gastos 31/03/2020

R	C. Económ.	C. Org.	C.Prog.	Especc	Inicial	Modificac.	Actual	A	D	O	P	RP	Saldo	%	%O s/Cred.
PARTIDA					Inc.Reman.	RC Pend.+ N D	A Pendiente	D Pendiente	O Pendiente	P Pendiente	Reintegros	Remanente	%D s/Cred.	% RP s/O	
Total Art. 15 :					1.935.613,67	-747.492,26	1.188.121,41	570.009,24	570.009,24	0,00	0,00	0,00	336.527,81	28,32	0,00
					0,00	281.584,36	0,00	570.009,24	0,00	0,00	0,00	1.188.121,41	47,98	0,00	
N 16000.000001.221.				Seg. Social gastos sociales Acuerdo C./ Ayudas	32.434,54	0,00	32.434,54	33.041,23	33.041,23	0,00	0,00	0,00	-606,69	-1,87	0,00
						0,00	0,00	0,00	33.041,23	0,00	0,00	0,00	32.434,54	101,87	0,00
N 16000.000001.920.				Seguridad Social Aplazamiento	118.173,32	0,00	118.173,32	0,00	0,00	0,00	0,00	0,00	118.173,32	100,00	0,00
						0,00	0,00	0,00	0,00	0,00	0,00	0,00	118.173,32	0,00	0,00
N 16000.010101.912.				Seguridad Social Gabinete de Alcaldía	378.020,81	42.754,09	420.774,90	395.291,43	395.291,43	0,00	0,00	0,00	2.779,38	0,66	0,00
						0,00	22.704,09	0,00	395.291,43	0,00	0,00	0,00	420.774,90	93,94	0,00
N 16000.010201.920.				Seguridad Social Secretaría General del Pleno	155.324,22	0,00	155.324,22	122.089,45	122.089,45	0,00	0,00	0,00	6.027,10	3,88	0,00
						0,00	27.207,67	0,00	122.089,45	0,00	0,00	0,00	155.324,22	78,60	0,00
N 16000.010301.920.				Seguridad Social Dirección General de Presidencia	19.936,01	273,10	20.209,11	20.209,11	20.209,11	0,00	0,00	0,00	0,00	0,00	0,00
						0,00	0,00	0,00	20.209,11	0,00	0,00	0,00	20.209,11	100,00	0,00
N 16000.010302.931.				Seguridad Social Oficina Presupuestaria	12.577,92	0,00	12.577,92	12.615,38	12.615,38	0,00	0,00	0,00	-37,46	-0,30	0,00
						0,00	0,00	0,00	12.615,38	0,00	0,00	0,00	12.577,92	100,30	0,00
N 16000.010400.920.				Seg. Social Serv. Presidencia, Contratac. y Apoyo	39.373,23	0,00	39.373,23	36.233,21	36.233,21	0,00	0,00	0,00	3.140,02	7,98	0,00
						0,00	0,00	0,00	36.233,21	0,00	0,00	0,00	39.373,23	92,02	0,00
N 16000.010402.920.				Seguridad Social Oficina de Contratación	10.448,03	0,00	10.448,03	10.375,06	10.375,06	0,00	0,00	0,00	72,97	0,70	0,00
						0,00	0,00	0,00	10.375,06	0,00	0,00	0,00	10.448,03	99,30	0,00
N 16000.010403.920.				Seguridad Social Oficina de Sanciones	15.951,02	0,00	15.951,02	7.947,54	7.947,54	0,00	0,00	0,00	1.443,93	9,05	0,00
						0,00	6.559,55	0,00	7.947,54	0,00	0,00	0,00	15.951,02	49,82	0,00
N 16000.010501.920.				Seguridad Social Asesoría Jurídica	53.306,95	260,14	53.567,09	47.789,32	47.789,32	0,00	0,00	0,00	-1.292,52	-2,41	0,00
						0,00	7.070,29	0,00	47.789,32	0,00	0,00	0,00	53.567,09	89,21	0,00
N 16000.020101.132.				Seguridad Social Policía Local	1.847.800,75	-80.887,48	1.766.913,27	1.450.606,79	1.450.606,79	0,00	0,00	0,00	41.681,40	2,36	0,00
						0,00	274.625,08	0,00	1.450.606,79	0,00	0,00	0,00	1.766.913,27	82,10	0,00
N 16000.020201.135.				Seguridad Social Protección Civil	41.103,50	0,00	41.103,50	27.602,99	27.602,99	0,00	0,00	0,00	7.450,98	18,13	0,00
						0,00	6.049,53	0,00	27.602,99	0,00	0,00	0,00	41.103,50	67,15	0,00
N 16000.030101.151.				Seguridad Social Urbanismo y Arquitectura	347.879,94	0,00	347.879,94	315.300,92	315.300,92	0,00	0,00	0,00	3.796,55	1,09	0,00
						0,00	28.782,47	0,00	315.300,92	0,00	0,00	0,00	347.879,94	90,63	0,00
N 16000.040101.931.				Seguridad Social Intervención-Fiscalización y Pres	136.622,99	0,00	136.622,99	130.526,88	130.526,88	0,00	0,00	0,00	-463,44	-0,34	0,00
						0,00	6.559,55	0,00	130.526,88	0,00	0,00	0,00	136.622,99	95,54	0,00
N 16000.040102.932.				Seguridad Social Intervención-Gestión Tributaria	146.582,91	14.898,38	161.481,29	144.421,55	144.421,55	0,00	0,00	0,00	3.798,50	2,35	0,00
						0,00	13.261,24	0,00	144.421,55	0,00	0,00	0,00	161.481,29	89,44	0,00
N 16000.040201.931.				Seguridad Social Intervención Contable	12.577,92	807,13	13.385,05	12.615,38	12.615,38	0,00	0,00	0,00	606,11	4,53	0,00
						0,00	163,56	0,00	12.615,38	0,00	0,00	0,00	13.385,05	94,25	0,00
N 16000.040301.934.				Seguridad Social Tesorería Municipal	80.029,88	13.672,10	93.701,98	82.494,69	82.494,69	0,00	0,00	0,00	5.828,97	6,22	0,00
						0,00	5.378,32	0,00	82.494,69	0,00	0,00	0,00	93.701,98	88,04	0,00

Ayuntamiento de Vélez Málaga - 2020

Estado de Situación del Presupuesto de Gastos 31/03/2020

R C. Económ. C. Org. C.Prog. Espec	Inicial	Modificac.	Actual	A	D	O	P	RP	Saldo	%	%O s/Cred.
PARTIDA		Inc.Reman.	RC Pend.+ N D	A Pendiente	D Pendiente	O Pendiente	P Pendiente	Reintegros	Remanente	%D s/Cred.	% RP s/O
N 16000.050101.920.	130.377,57	10.163,81	140.541,38	83.864,35	83.864,35	0,00	0,00	0,00	3.674,01	2,61	0,00
Seguridad Social Recursos Humanos		0,00	53.003,02	0,00	83.864,35	0,00	0,00	0,00	140.541,38	59,67	0,00
N 16000.050102.920.	31.472,33	0,00	31.472,33	30.717,24	30.717,24	0,00	0,00	0,00	55,29	0,18	0,00
Seguridad Social Prevención Riesgos Laborales		0,00	699,80	0,00	30.717,24	0,00	0,00	0,00	31.472,33	97,60	0,00
N 16000.050201.926.	78.265,90	5.360,70	83.626,60	82.283,43	82.283,43	0,00	0,00	0,00	1.343,17	1,61	0,00
Seguridad Social Nuevas Tecnologías		0,00	0,00	0,00	82.283,43	0,00	0,00	0,00	83.626,60	98,39	0,00
N 16000.050300.920.	26.849,98	435,97	27.285,95	27.285,95	27.285,95	0,00	0,00	0,00	0,00	0,00	0,00
Seg. Social Ser. Rég. Int, Edf. Mun. y PMóv, común		0,00	0,00	0,00	27.285,95	0,00	0,00	0,00	27.285,95	100,00	0,00
N 16000.050301.920.	294.677,80	6.429,15	301.106,95	293.390,12	293.390,12	0,00	0,00	0,00	1.286,14	0,43	0,00
Seguridad Social Régimen Interior		0,00	6.430,69	0,00	293.390,12	0,00	0,00	0,00	301.106,95	97,44	0,00
N 16000.050302.920.	167.095,74	12.752,40	179.848,14	177.007,69	177.007,69	375,91	375,91	375,91	-819,24	-0,46	0,21
Seguridad Social Edificios Municipales		0,00	3.659,69	0,00	176.631,78	0,00	0,00	0,00	179.472,23	98,42	100,00
N 16000.050303.132.	9.847,61	0,00	9.847,61	9.514,13	9.514,13	0,00	0,00	0,00	333,48	3,39	0,00
Seguridad Social Parque móvil		0,00	0,00	0,00	9.514,13	0,00	0,00	0,00	9.847,61	96,61	0,00
N 16000.050401.920.	19.627,74	185,83	19.813,57	19.843,57	19.843,57	0,00	0,00	0,00	-30,00	-0,15	0,00
Seguridad Social Patrimonio		0,00	0,00	0,00	19.843,57	0,00	0,00	0,00	19.813,57	100,15	0,00
N 16000.060101.924.	13.482,41	0,00	13.482,41	12.615,38	12.615,38	0,00	0,00	0,00	867,03	6,43	0,00
Seguridad Social Participación Ciudadana		0,00	0,00	0,00	12.615,38	0,00	0,00	0,00	13.482,41	93,57	0,00
N 16000.060201.925.	171.805,32	13.073,51	184.878,83	175.600,31	175.600,31	0,00	0,00	0,00	-30,00	-0,02	0,00
Seguridad Social Oficina Atención a la Ciudadanía		0,00	9.308,52	0,00	175.600,31	0,00	0,00	0,00	184.878,83	94,98	0,00
N 16000.070101.1532.	229.302,30	0,00	229.302,30	172.571,30	172.571,30	0,00	0,00	0,00	8.689,16	3,79	0,00
Seguridad Social Infraestructuras y Servicios Oper		0,00	48.041,84	0,00	172.571,30	0,00	0,00	0,00	229.302,30	75,26	0,00
N 16000.080101.231.	274.328,80	0,00	274.328,80	254.396,29	254.396,29	0,00	0,00	0,00	8.734,49	3,18	0,00
Seguridad Social Servicios Sociales C. P. I.		0,00	11.198,02	0,00	254.396,29	0,00	0,00	0,00	274.328,80	92,73	0,00
N 16000.080102.231.	22.045,18	0,00	22.045,18	22.733,62	22.733,62	0,00	0,00	0,00	-688,44	-3,12	0,00
Seguridad Social Refuerzo R. S. Dependencia		0,00	0,00	0,00	22.733,62	0,00	0,00	0,00	22.045,18	103,12	0,00
N 16000.080103.231.	62.963,82	0,00	62.963,82	57.570,15	57.570,15	0,00	0,00	0,00	922,30	1,46	0,00
Seguridad Social Equipo Tratamiento Familias		0,00	4.471,37	0,00	57.570,15	0,00	0,00	0,00	62.963,82	91,43	0,00
N 16000.080104.231.	13.316,77	0,00	13.316,77	13.644,51	13.644,51	0,00	0,00	0,00	-327,74	-2,46	0,00
Seguridad Social Centro Información Mujer-UNEM		0,00	0,00	0,00	13.644,51	0,00	0,00	0,00	13.316,77	102,46	0,00
N 16000.080105.231.	28.131,86	0,00	28.131,86	28.736,96	28.736,96	0,00	0,00	0,00	-605,10	-2,15	0,00
Seguridad Social Centro Información a la Mujer		0,00	0,00	0,00	28.736,96	0,00	0,00	0,00	28.131,86	102,15	0,00
N 16000.080201.231.	24.699,89	-9.935,16	14.764,73	1.762,67	1.762,67	1.762,67	1.762,67	1.762,67	2.701,29	18,30	11,94
Seguridad Social Atención a Inmigrantes		0,00	10.300,77	0,00	0,00	0,00	0,00	0,00	13.002,06	11,94	100,00
N 16000.080202.231.	12.909,34	0,00	12.909,34	13.315,39	13.315,39	0,00	0,00	0,00	-406,05	-3,15	0,00
Seguridad Social Zonas de Transformación Social		0,00	0,00	0,00	13.315,39	0,00	0,00	0,00	12.909,34	103,15	0,00

Ayuntamiento de Vélez Málaga - 2020

Estado de Situación del Presupuesto de Gastos 31/03/2020

R	C. Económ.	C. Org.	C.Prog.	Espe	Espe	Espe	Espe	Espe	Espe	Espe	Espe	Espe		
PARTIDA					Inc.Reman.	RC Pend.+ N D	A Pendiente	D Pendiente	O Pendiente	P Pendiente	Reintegros	Remanente	%D s/Cred.	%O s/O
N	16000.080203.231.													
	Seguridad Social PICGA													
N	16000.080301.337.													
	Seguridad Social Mayor													
N	16000.080401.231.													
	Seguridad Social Ciudades ante las Drogas													
N	16000.080402.231.													
	Seguridad Social Centro Comarcal de Drogodepende													
N	16000.080501.323.													
	Seguridad Social Guarderías Municipales													
N	16000.080502.312.													
	Seguridad Social personal laboral fijo C.D.I.A.T.													
N	16000.080503.312.													
	Seg.Social pers. lab. temp. C.D.I.A.T- Atención T.													
N	16000.080701.337.													
	Seguridad Social Juventud													
N	16000.090101.3321.													
	Seguridad Social Biblioteca Pública													
N	16000.090102.336.													
	Seguridad Social Protección Patrimonio Histórico													
N	16000.090103.334.													
	Seguridad Social Promoción Cultura y Banda Música													
N	16000.090104.333.													
	Seguridad Social Equipamientos Culturales													
N	16000.090201.323.													
	Seguridad Social. Educación													
N	16000.090202.326.													
	Seguridad Social Escuela de Música													
N	16000.100101.341.													
	Seguridad Social Promoción del Deporte													
N	16000.100101.342.													
	Seguridad Social Instalaciones Deportivas													
N	16000.110101.338.													
	Seguridad Social Ferias y Fiestas													
N	16000.120101.161.													
	Seguridad Social Medio Ambiente (Abast. Agua P.)													

Ayuntamiento de Vélez Málaga - 2020

Estado de Situación del Presupuesto de Gastos 31/03/2020

R	C. Económ.	C. Org.	C.Prog.	Especc	Inicial	Modificac.	Actual	A	D	O	P	RP	Saldo	%	%O s/Cred.
PARTIDA					Inc.Reman.	RC Pend.+ N D	A Pendiente	D Pendiente	O Pendiente	P Pendiente	Reintegros	Remanente	%D s/Cred.	% RP s/O	
N	16000.120201.311.				20.202,14	543,75	20.745,89	20.775,89	20.775,89	0,00	0,00	0,00	-30,00	-0,14	0,00
	Seguridad Social Medio Ambiente (Prot. Salub. Púb)					0,00	0,00	0,00	20.775,89	0,00	0,00	0,00	20.745,89	100,14	0,00
N	16000.120301.171.				185.526,65	0,00	185.526,65	143.471,78	143.471,78	0,00	0,00	0,00	6.625,55	3,57	0,00
	Seguridad Social Medio Ambiente (Parques y Jard.)					0,00	35.429,32	0,00	143.471,78	0,00	0,00	0,00	185.526,65	77,33	0,00
N	16000.120401.163.				18.210,80	0,00	18.210,80	17.909,69	17.909,69	0,00	0,00	0,00	301,11	1,65	0,00
	Seguridad Social Medio Amb. (Limpieza Viaria y rec					0,00	0,00	0,00	17.909,69	0,00	0,00	0,00	18.210,80	98,35	0,00
N	16000.120501.410.				30.592,82	501,86	31.094,68	25.746,26	25.746,26	0,00	0,00	0,00	-347,31	-1,12	0,00
	Seguridad Social Agricultura y Pesca					0,00	5.695,73	0,00	25.746,26	0,00	0,00	0,00	31.094,68	82,80	0,00
N	16000.130101.241.				21.609,38	4.321,68	25.931,06	25.931,06	25.931,06	0,00	0,00	0,00	0,00	0,00	0,00
	Seguridad Social Empresa y Empleo. OALDIM					0,00	0,00	0,00	25.931,06	0,00	0,00	0,00	25.931,06	100,00	0,00
N	16000.130102.241.				12.681,59	0,00	12.681,59	12.689,01	12.689,01	0,00	0,00	0,00	-7,42	-0,06	0,00
	Seguridad Social Proyectos Estratégicos					0,00	0,00	0,00	12.689,01	0,00	0,00	0,00	12.681,59	100,06	0,00
N	16000.130301.432.				20.823,47	281,94	21.105,41	12.379,36	12.379,36	0,00	0,00	0,00	1.429,34	6,77	0,00
	Seguridad Social Turismo					0,00	7.296,71	0,00	12.379,36	0,00	0,00	0,00	21.105,41	58,65	0,00
N	16000.130302.17211.				7.363,92	1.035,63	8.399,55	7.509,28	7.509,28	0,00	0,00	0,00	-30,00	-0,36	0,00
	Seguridad Social Playas					0,00	920,27	0,00	7.509,28	0,00	0,00	0,00	8.399,55	89,40	0,00
N	16000.140001.920.				20.463,84	0,00	20.463,84	19.773,30	19.773,30	0,00	0,00	0,00	690,54	3,37	0,00
	Seguridad Social Servicios Varios. Común servicios					0,00	0,00	0,00	19.773,30	0,00	0,00	0,00	20.463,84	96,63	0,00
N	16000.140301.430.				38.698,73	4.678,60	43.377,33	38.374,66	38.374,66	0,00	0,00	0,00	422,71	0,97	0,00
	Seguridad Social Comercio e Industria					0,00	4.579,96	0,00	38.374,66	0,00	0,00	0,00	43.377,33	88,47	0,00
N	16000.140401.920.				7.011,01	187,18	7.198,19	7.228,19	7.228,19	0,00	0,00	0,00	-30,00	-0,42	0,00
	Seguridad Social Responsabilidad Patrimonial					0,00	0,00	0,00	7.228,19	0,00	0,00	0,00	7.198,19	100,42	0,00
N	16000.900101.912.				25.145,80	54,97	25.200,77	25.230,77	25.230,77	0,00	0,00	0,00	-30,00	-0,12	0,00
	Seguridad Social Tenencia Alcaldía Torre del Mar					0,00	0,00	0,00	25.230,77	0,00	0,00	0,00	25.200,77	100,12	0,00
N	16002.000001.221.				13.903,78	0,00	13.903,78	241,81	241,81	0,00	0,00	0,00	13.661,97	98,26	0,00
	Seg. Social gastos sociales Convenio Colectivo					0,00	0,00	0,00	241,81	0,00	0,00	0,00	13.903,78	1,74	0,00
N	16002.080101.231.2019002				0,00	126.387,62	126.387,62	0,00	0,00	0,00	0,00	0,00	126.387,62	100,00	0,00
	Seg. Social Plan Intervención Zonas Desfavorecidas					0,00	0,00	0,00	0,00	0,00	0,00	0,00	126.387,62	0,00	0,00
N	16008.000001.221.				15.000,00	0,00	15.000,00	20.825,42	20.825,42	0,00	0,00	0,00	-5.825,42	-38,84	0,00
	Asistencia médico-farmacéutica					0,00	0,00	0,00	20.825,42	0,00	0,00	0,00	15.000,00	138,84	0,00
	Total Económico 160 :				6.694.679,49	185.275,85	6.879.955,34	5.829.587,04	5.829.587,04	2.138,58	2.138,58	2.138,58	373.125,43	5,42	0,03
					0,00	677.242,87	0,00	5.827.448,46	0,00	0,00	0,00	6.877.816,76	84,73	100,00	
N	16200.000001.920.				35.000,00	0,00	35.000,00	5.400,00	5.400,00	0,00	0,00	0,00	0,00	0,00	0,00
	Formación y perfeccionamiento funcion./pers. labor					0,00	29.600,00	0,00	5.400,00	0,00	0,00	0,00	35.000,00	15,43	0,00
N	16205.000001.920.				70.000,00	0,00	70.000,00	0,00	0,00	0,00	0,00	0,00	70.000,00	100,00	0,00
	Seguro de responsabilidad civil, vida y accidente					0,00	0,00	0,00	0,00	0,00	0,00	0,00	70.000,00	0,00	0,00

Ayuntamiento de Vélez Málaga - 2020

Estado de Situación del Presupuesto de Gastos 31/03/2020

R	C. Económ.	C. Org.	C.Prog.	Especc	Inicial	Modificac.	Actual	A	D	O	P	RP	Saldo	%	%O s/Cred.
PARTIDA						Inc.Reman.	RC Pend.+ N D	A Pendiente	D Pendiente	O Pendiente	P Pendiente	Reintegros	Remanente	%D s/Cred.	% RP s/O
Total Económico 204 :					386.339,18	0,00	386.339,18	158.753,67	158.753,67	10.198,30	10.198,30	10.198,30	227.585,51	58,91	2,64
						0,00	0,00	0,00	148.555,37	0,00	0,00	0,00	376.140,88	41,09	100,00
N 20600.020101.130.					83.000,00	0,00	83.000,00	0,00	0,00	0,00	0,00	0,00	83.000,00	100,00	0,00
Arrendamiento equipos radiocomunicaciones Policía						0,00	0,00	0,00	0,00	0,00	0,00	0,00	83.000,00	0,00	0,00
N 20600.020201.130.					0,00	0,00	0,00	719,95	719,95	719,95	719,95	0,00	-719,95	0,00	0,00
Arrendam. equipos radiocomunicaciones Protección C						0,00	0,00	0,00	0,00	0,00	719,95	0,00	-719,95	0,00	0,00
N 20600.050201.926.					45.000,00	0,00	45.000,00	0,00	0,00	0,00	0,00	0,00	45.000,00	100,00	0,00
Gastos alquiler máquinas multifuncionales						0,00	0,00	0,00	0,00	0,00	0,00	0,00	45.000,00	0,00	0,00
Total Económico 206 :					128.000,00	0,00	128.000,00	719,95	719,95	719,95	719,95	0,00	127.280,05	99,44	0,56
						0,00	0,00	0,00	0,00	0,00	719,95	0,00	127.280,05	0,56	0,00
Total Art. 20 :					992.093,61	0,00	992.093,61	190.383,83	190.383,83	19.749,71	16.805,89	16.085,94	662.896,76	66,82	1,99
						0,00	138.813,02	0,00	170.634,12	2.943,82	719,95	0,00	972.343,90	19,19	81,45
N 21000.050304.164.					12.000,00	0,00	12.000,00	5.057,81	5.057,81	0,00	0,00	0,00	4.233,93	35,28	0,00
Mantenimiento y conservación Cementerios						0,00	2.708,26	0,00	5.057,81	0,00	0,00	0,00	12.000,00	42,15	0,00
N 21000.070101.1532.					200.000,00	0,00	200.000,00	5.064,32	5.064,32	0,00	0,00	0,00	194.935,68	97,47	0,00
Mantenimiento vías públicas						0,00	0,00	0,00	5.064,32	0,00	0,00	0,00	200.000,00	2,53	0,00
N 21000.070101.165.					19.000,00	0,00	19.000,00	715,85	715,85	0,00	0,00	0,00	18.284,15	96,23	0,00
Mantenimiento Alumbrado						0,00	0,00	0,00	715,85	0,00	0,00	0,00	19.000,00	3,77	0,00
N 21000.070201.133.					20.000,00	0,00	20.000,00	0,00	0,00	0,00	0,00	0,00	20.000,00	100,00	0,00
Mantenimiento mobiliario, enseres y señales tráfico						0,00	0,00	0,00	0,00	0,00	0,00	0,00	20.000,00	0,00	0,00
N 21000.110101.338.					317.500,00	0,00	317.500,00	161.354,20	161.354,20	0,00	0,00	0,00	156.145,80	49,18	0,00
Alumbrado artístico						0,00	0,00	0,00	161.354,20	0,00	0,00	0,00	317.500,00	50,82	0,00
N 21000.130302.17211.					245.000,00	0,00	245.000,00	0,00	0,00	0,00	0,00	0,00	143.061,13	58,39	0,00
Mantenimiento playas						0,00	101.938,87	0,00	0,00	0,00	0,00	0,00	245.000,00	0,00	0,00
N 21001.050302.1532.					50.000,00	0,00	50.000,00	21.249,74	21.249,74	0,00	0,00	0,00	6.810,05	13,62	0,00
Mantenimiento vías públicas. SAVE						0,00	21.940,21	0,00	21.249,74	0,00	0,00	0,00	50.000,00	42,50	0,00
N 21001.070101.1532.					0,00	0,00	0,00	8.450,64	8.450,64	2.816,88	0,00	0,00	-9.856,97	0,00	0,00
Mantenimiento vías públicas. SAVE						0,00	1.406,33	0,00	5.633,76	2.816,88	0,00	0,00	-2.816,88	0,00	0,00
N 21001.120301.171.					2.588.000,00	0,00	2.588.000,00	2.554.147,82	2.554.147,82	365.254,26	365.254,26	182.627,13	33.852,18	1,31	14,11
Mantenimiento y conservación de Parques y Jardines						0,00	0,00	0,00	2.188.893,56	0,00	182.627,13	0,00	2.222.745,74	98,69	50,00
N 21002.070101.1532.					20.000,00	0,00	20.000,00	0,00	0,00	0,00	0,00	0,00	20.000,00	100,00	0,00
Mantenimiento y conservac. mobiliario urbano						0,00	0,00	0,00	0,00	0,00	0,00	0,00	20.000,00	0,00	0,00
N 21002.130302.17211.					130.000,00	0,00	130.000,00	0,00	0,00	0,00	0,00	0,00	130.000,00	100,00	0,00
Limpieza de aguas de baño en el litoral de Vélez-M						0,00	0,00	0,00	0,00	0,00	0,00	0,00	130.000,00	0,00	0,00

Ayuntamiento de Vélez Málaga - 2020

Estado de Situación del Presupuesto de Gastos 31/03/2020

R	C. Económ.	C. Org.	C.Prog.	Especc	Inicial	Modificac.	Actual	A	D	O	P	RP	Saldo	%	%O s/Cred.
PARTIDA					Inc.Reman.	RC Pend.+ N D	A Pendiente	D Pendiente	O Pendiente	P Pendiente	Reintegros	Remanente	%D s/Cred.	% RP s/O	
N	21003.120301.171.				50.000,00	0,00	50.000,00	17.055,77	17.055,77	0,00	0,00	0,00	32.944,23	65,89	0,00
	Otros gastos mantenimiento Parques y Jardines				0,00	0,00	0,00	17.055,77	0,00	0,00	0,00	0,00	50.000,00	34,11	0,00
	Total Económico 210 :				3.651.500,00	0,00	3.651.500,00	2.773.096,15	2.773.096,15	368.071,14	365.254,26	182.627,13	750.410,18	20,55	10,08
					0,00	127.993,67	0,00	2.405.025,01	2.816,88	182.627,13	0,00	3.283.428,86	75,94	49,62	
N	21200.050302.920.				243.981,30	0,00	243.981,30	7.400,97	7.400,97	0,00	0,00	0,00	52.372,23	21,47	0,00
	Mantenimiento y conservación edificios municipales				0,00	184.208,10	0,00	7.400,97	0,00	0,00	0,00	0,00	243.981,30	3,03	0,00
N	21200.080101.231.				10.000,00	0,00	10.000,00	0,00	0,00	0,00	0,00	0,00	10.000,00	100,00	0,00
	Mantenimiento de viviendas de emergencia social				0,00	0,00	0,00	0,00	0,00	0,00	0,00	0,00	10.000,00	0,00	0,00
N	21200.100101.342.				100.000,00	0,00	100.000,00	9.750,73	9.750,73	676,28	676,28	0,00	90.249,27	90,25	0,68
	Mantenimiento y conservac.instalaciones deportivas				0,00	0,00	0,00	9.074,45	0,00	676,28	676,28	0,00	99.323,72	9,75	0,00
N	21200.120301.171.				50,00	0,00	50,00	0,00	0,00	0,00	0,00	0,00	-17.979,00	-35.958,00	0,00
	Mantenim.y conservac.deParques infantiles y biosal				0,00	18.029,00	0,00	0,00	0,00	0,00	0,00	0,00	50,00	0,00	0,00
N	21201.050302.920.				400.000,00	0,00	400.000,00	0,00	0,00	0,00	0,00	0,00	400.000,00	100,00	0,00
	Labores vigilancia y mantenimiento por conserjería				0,00	0,00	0,00	0,00	0,00	0,00	0,00	0,00	400.000,00	0,00	0,00
	Total Económico 212 :				754.031,30	0,00	754.031,30	17.151,70	17.151,70	676,28	676,28	0,00	534.642,50	70,90	0,09
					0,00	202.237,10	0,00	16.475,42	0,00	676,28	0,00	753.355,02	2,27	0,00	
N	21300.050302.1532.				10.000,00	0,00	10.000,00	0,00	0,00	0,00	0,00	0,00	6.480,24	64,80	0,00
	Mantenimiento útiles SAVE				0,00	3.519,76	0,00	0,00	0,00	0,00	0,00	0,00	10.000,00	0,00	0,00
N	21300.120101.161.				2.000,00	0,00	2.000,00	0,00	0,00	0,00	0,00	0,00	2.000,00	100,00	0,00
	Mantenimiento útiles y maquinariaServicio de Aguas				0,00	0,00	0,00	0,00	0,00	0,00	0,00	0,00	2.000,00	0,00	0,00
N	21300.120301.171.				0,00	0,00	0,00	8.118,24	8.118,24	3,50	3,50	3,50	-8.118,24	0,00	0,00
	Mantenim. maquinaria y útiles Parques y Jardines				0,00	0,00	0,00	8.114,74	0,00	0,00	0,00	0,00	-3,50	0,00	100,00
N	21300.120401.1621.				50.000,00	0,00	50.000,00	0,00	0,00	0,00	0,00	0,00	50.000,00	100,00	0,00
	Mantenimiento Contenedores Soterrados				0,00	0,00	0,00	0,00	0,00	0,00	0,00	0,00	50.000,00	0,00	0,00
N	21300.130302.17211.				2.050,00	0,00	2.050,00	0,00	0,00	0,00	0,00	0,00	-1.928,48	-94,07	0,00
	Mantenimiento maquinaria Playas				0,00	3.978,48	0,00	0,00	0,00	0,00	0,00	0,00	2.050,00	0,00	0,00
N	21301.000001.920.				0,00	0,00	0,00	0,00	0,00	0,00	0,00	0,00	-3.000,00	0,00	0,00
	Calibración y mantenim. equipos Prev. Riesg. Lab.P				0,00	3.000,00	0,00	0,00	0,00	0,00	0,00	0,00	0,00	0,00	0,00
N	21301.070101.1532.				25.000,00	0,00	25.000,00	5.978,71	5.978,71	0,00	0,00	0,00	19.021,29	76,09	0,00
	Mantenimiento útiles servicio Vías Públicas				0,00	0,00	0,00	5.978,71	0,00	0,00	0,00	0,00	25.000,00	23,91	0,00
N	21302.000001.920.				0,00	0,00	0,00	0,00	0,00	0,00	0,00	0,00	-6.000,00	0,00	0,00
	Adecuación y mantenim. de Cartelería Centros Traba				0,00	6.000,00	0,00	0,00	0,00	0,00	0,00	0,00	0,00	0,00	0,00
N	21302.070101.165.				28.000,00	0,00	28.000,00	0,00	0,00	0,00	0,00	0,00	28.000,00	100,00	0,00
	Mantenimiento útiles servicio Alumbrado Público				0,00	0,00	0,00	0,00	0,00	0,00	0,00	0,00	28.000,00	0,00	0,00

Ayuntamiento de Vélez Málaga - 2020

Estado de Situación del Presupuesto de Gastos 31/03/2020

R/C. Económ. C. Org. C.Prog. Espec	Inicial	Modificac.	Actual	A	D	O	P	RP	Saldo	%	%O s/Cred.
PARTIDA		Inc.Reman.	RC Pend.+ N D	A Pendiente	D Pendiente	O Pendiente	P Pendiente	Reintegros	Remanente	%D s/Cred.	% RP s/O
Total Económico 213 :	117.050,00	0,00	117.050,00	14.096,95	14.096,95	3,50	3,50	3,50	86.454,81	73,86	0,00
		0,00	16.498,24	0,00	14.093,45	0,00	0,00	0,00	117.046,50	12,04	100,00
N 21400.020101.132. Mantenimiento parque móvil	0,00	0,00	0,00	562,49	562,49	562,49	562,49	0,00	-562,49	0,00	0,00
		0,00	0,00	0,00	0,00	0,00	562,49	0,00	-562,49	0,00	0,00
N 21400.050303.132. Mantenimiento parque móvil	50.000,00	0,00	50.000,00	3.000,00	3.000,00	3.000,00	3.000,00	3.000,00	32.000,00	64,00	6,00
		0,00	15.000,00	0,00	0,00	0,00	0,00	0,00	47.000,00	6,00	100,00
Total Económico 214 :	50.000,00	0,00	50.000,00	3.562,49	3.562,49	3.562,49	3.562,49	3.000,00	31.437,51	62,88	7,12
		0,00	15.000,00	0,00	0,00	0,00	562,49	0,00	46.437,51	7,12	84,21
N 21500.080101.231. Mantenimiento mobiliario y enseres serv. sociales	1.000,00	0,00	1.000,00	0,00	0,00	0,00	0,00	0,00	1.000,00	100,00	0,00
		0,00	0,00	0,00	0,00	0,00	0,00	0,00	1.000,00	0,00	0,00
N 21500.100101.341. Mantenimiento mobiliario deportivo	950,00	0,00	950,00	156,70	156,70	156,70	156,70	0,00	793,30	83,51	16,49
		0,00	0,00	0,00	0,00	0,00	156,70	0,00	793,30	16,49	0,00
Total Económico 215 :	1.950,00	0,00	1.950,00	156,70	156,70	156,70	156,70	0,00	1.793,30	91,96	8,04
		0,00	0,00	0,00	0,00	0,00	156,70	0,00	1.793,30	8,04	0,00
N 21600.020201.135. Material transmisiones Protección Civil	50,00	0,00	50,00	0,00	0,00	0,00	0,00	0,00	50,00	100,00	0,00
		0,00	0,00	0,00	0,00	0,00	0,00	0,00	50,00	0,00	0,00
Total Económico 216 :	50,00	0,00	50,00	0,00	0,00	0,00	0,00	0,00	50,00	100,00	0,00
		0,00	0,00	0,00	0,00	0,00	0,00	0,00	50,00	0,00	0,00
Total Art. 21 :	4.574.581,30	0,00	4.574.581,30	2.808.063,99	2.808.063,99	372.470,11	369.653,23	185.630,63	1.404.788,30	30,71	8,14
		0,00	361.729,01	0,00	2.435.593,88	2.816,88	184.022,60	0,00	4.202.111,19	61,38	49,84
N 2200000.000001.920. Material de oficina Administración General	5.000,00	0,00	5.000,00	0,00	0,00	0,00	0,00	0,00	5.000,00	100,00	0,00
		0,00	0,00	0,00	0,00	0,00	0,00	0,00	5.000,00	0,00	0,00
N 2200000.010101.912. Material de oficina Corporación	3.250,00	0,00	3.250,00	0,00	0,00	0,00	0,00	0,00	3.250,00	100,00	0,00
		0,00	0,00	0,00	0,00	0,00	0,00	0,00	3.250,00	0,00	0,00
N 2200000.010201.920. Material de oficina Secretaría	2.500,00	0,00	2.500,00	0,00	0,00	0,00	0,00	0,00	2.500,00	100,00	0,00
		0,00	0,00	0,00	0,00	0,00	0,00	0,00	2.500,00	0,00	0,00
N 2200000.010400.912. Material de oficina Presidencia	900,00	0,00	900,00	0,00	0,00	0,00	0,00	0,00	900,00	100,00	0,00
		0,00	0,00	0,00	0,00	0,00	0,00	0,00	900,00	0,00	0,00
N 2200000.010402.920. Material de oficina Contratación	1.500,00	0,00	1.500,00	0,00	0,00	0,00	0,00	0,00	0,00	0,00	0,00
		0,00	1.500,00	0,00	0,00	0,00	0,00	0,00	1.500,00	0,00	0,00
N 2200000.020101.132. Material de oficina Policía Local Seguridad	3.000,00	0,00	3.000,00	0,00	0,00	0,00	0,00	0,00	3.000,00	100,00	0,00
		0,00	0,00	0,00	0,00	0,00	0,00	0,00	3.000,00	0,00	0,00

Ayuntamiento de Vélez Málaga - 2020

Estado de Situación del Presupuesto de Gastos 31/03/2020

R	C. Económ.	C. Org.	C.Prog.	Espe	Inicial	Modificac.	Actual	A	D	O	P	RP	Saldo	%	%O s/Cred.
PARTIDA						Inc.Reman.	RC Pend.+ N D	A Pendiente	D Pendiente	O Pendiente	P Pendiente	Reintegros	Remanente	%D s/Cred.	% RP s/O
N	2200000	020201	135		600,00	0,00	600,00	0,00	0,00	0,00	0,00	0,00	600,00	100,00	0,00
				Material de oficina Protección Civil		0,00	0,00	0,00	0,00	0,00	0,00	0,00	600,00	0,00	0,00
N	2200000	030101	151		4.655,00	0,00	4.655,00	0,00	0,00	0,00	0,00	0,00	4.655,00	100,00	0,00
				Material oficina Servicio de Urbanismo		0,00	0,00	0,00	0,00	0,00	0,00	0,00	4.655,00	0,00	0,00
N	2200000	040101	931		2.400,00	0,00	2.400,00	0,00	0,00	0,00	0,00	0,00	2.374,83	98,95	0,00
				Material oficina Intervención-Fiscalizac. y presup		0,00	25,17	0,00	0,00	0,00	0,00	0,00	2.400,00	0,00	0,00
N	2200000	040102	932		2.400,00	0,00	2.400,00	0,00	0,00	0,00	0,00	0,00	474,76	19,78	0,00
				Material oficina Intervención-Gestión Tributaria		0,00	1.925,24	0,00	0,00	0,00	0,00	0,00	2.400,00	0,00	0,00
N	2200000	040301	934		2.400,00	0,00	2.400,00	0,00	0,00	0,00	0,00	0,00	2.400,00	100,00	0,00
				Material de oficina Tesorería		0,00	0,00	0,00	0,00	0,00	0,00	0,00	2.400,00	0,00	0,00
N	2200000	050101	920		1.500,00	0,00	1.500,00	0,00	0,00	0,00	0,00	0,00	809,47	53,96	0,00
				Material de oficina Recursos Humanos		0,00	690,53	0,00	0,00	0,00	0,00	0,00	1.500,00	0,00	0,00
N	2200000	050201	926		30.000,00	0,00	30.000,00	1.858,97	1.858,97	0,00	0,00	0,00	28.141,03	93,80	0,00
				Material de oficina y reprografía Informática		0,00	0,00	0,00	1.858,97	0,00	0,00	0,00	30.000,00	6,20	0,00
N	2200000	050304	164		300,00	0,00	300,00	0,00	0,00	0,00	0,00	0,00	300,00	100,00	0,00
				Material de oficina adm. gral. Cementerios		0,00	0,00	0,00	0,00	0,00	0,00	0,00	300,00	0,00	0,00
N	2200000	060101	924		0,00	0,00	0,00	0,00	0,00	0,00	0,00	0,00	-2.893,96	0,00	0,00
				Material de oficina y no inventar. Partic. Ciudadana		0,00	2.893,96	0,00	0,00	0,00	0,00	0,00	0,00	0,00	0,00
N	2200000	070101	1532		1.995,00	0,00	1.995,00	0,00	0,00	0,00	0,00	0,00	1.995,00	100,00	0,00
				Material de oficina Servicio de Infraestructuras		0,00	0,00	0,00	0,00	0,00	0,00	0,00	1.995,00	0,00	0,00
N	2200000	080101	231		2.500,00	0,00	2.500,00	0,00	0,00	0,00	0,00	0,00	2.500,00	100,00	0,00
				Material de oficina servicios sociales		0,00	0,00	0,00	0,00	0,00	0,00	0,00	2.500,00	0,00	0,00
N	2200000	080701	337		50,00	0,00	50,00	0,00	0,00	0,00	0,00	0,00	50,00	100,00	0,00
				Material de oficina Juventud		0,00	0,00	0,00	0,00	0,00	0,00	0,00	50,00	0,00	0,00
N	2200000	100101	340		2.850,00	0,00	2.850,00	7.951,93	7.951,93	0,00	0,00	0,00	-5.101,93	-179,02	0,00
				Material de oficina Deportes		0,00	0,00	0,00	7.951,93	0,00	0,00	0,00	2.850,00	279,02	0,00
N	2200000	120301	171		1.000,00	0,00	1.000,00	0,00	0,00	0,00	0,00	0,00	1.000,00	100,00	0,00
				Material de oficina servicio de Parques y Jardines		0,00	0,00	0,00	0,00	0,00	0,00	0,00	1.000,00	0,00	0,00
N	2200000	120501	410		600,00	0,00	600,00	0,00	0,00	0,00	0,00	0,00	600,00	100,00	0,00
				Material de oficina servicio Agricultura		0,00	0,00	0,00	0,00	0,00	0,00	0,00	600,00	0,00	0,00
N	2200000	130301	432		0,00	0,00	0,00	0,00	0,00	0,00	0,00	0,00	-300,00	0,00	0,00
				Material de oficina Turismo		0,00	300,00	0,00	0,00	0,00	0,00	0,00	0,00	0,00	0,00
N	2200000	130302	17211		1.000,00	0,00	1.000,00	0,00	0,00	0,00	0,00	0,00	-500,00	-50,00	0,00
				Material de oficina Playas		0,00	1.500,00	0,00	0,00	0,00	0,00	0,00	1.000,00	0,00	0,00
N	2200000	140201	493		600,00	0,00	600,00	0,00	0,00	0,00	0,00	0,00	600,00	100,00	0,00
				Material oficina Serv. Gen.(Sanidad,Consumo,OMIC)		0,00	0,00	0,00	0,00	0,00	0,00	0,00	600,00	0,00	0,00

Ayuntamiento de Vélez Málaga - 2020

Estado de Situación del Presupuesto de Gastos 31/03/2020

R	C. Económ.	C. Org.	C.Prog.	Especc	Inicial	Modificac.	Actual	A	D	O	P	RP	Saldo	%	%O s/Cred.
PARTIDA						Inc.Reman.	RC Pend.+ N D	A Pendiente	D Pendiente	O Pendiente	P Pendiente	Reintegros	Remanente	%D s/Cred.	% RP s/O
N	2200000	140301	430		300,00	0,00	300,00	0,00	0,00	0,00	0,00	0,00	300,00	100,00	0,00
				Material de oficina Serv. Gen. (Comercio e Ind.)		0,00	0,00	0,00	0,00	0,00	0,00	0,00	300,00	0,00	0,00
N	2200001	000001	920		0,00	0,00	0,00	0,00	0,00	0,00	0,00	0,00	-6.000,00	0,00	0,00
				Material ergonómico para el Serv. Prev. Riesg. Lab		0,00	6.000,00	0,00	0,00	0,00	0,00	0,00	0,00	0,00	0,00
N	22001	000001	920		10.000,00	0,00	10.000,00	3.114,22	3.114,22	0,00	0,00	0,00	6.885,78	68,86	0,00
				Prensa y publicaciones Administración General		0,00	0,00	0,00	3.114,22	0,00	0,00	0,00	10.000,00	31,14	0,00
N	22001	010101	912		0,00	0,00	0,00	0,00	0,00	0,00	0,00	0,00	0,00	0,00	0,00
				Libros y otras publicaciones Gabinete de Alcaldía		0,00	0,00	0,00	0,00	0,00	0,00	0,00	0,00	0,00	0,00
N	22001	010201	920		6.000,00	0,00	6.000,00	0,00	0,00	0,00	0,00	0,00	6.000,00	100,00	0,00
				Libros y otras publicacion. Secretaría Gral. Pleno		0,00	0,00	0,00	0,00	0,00	0,00	0,00	6.000,00	0,00	0,00
N	22001	040101	931		100,00	0,00	100,00	0,00	0,00	0,00	0,00	0,00	100,00	100,00	0,00
				Libros y otras publicaciones Intervención Gral.		0,00	0,00	0,00	0,00	0,00	0,00	0,00	100,00	0,00	0,00
N	22001	090101	3321		12.000,00	0,00	12.000,00	350,45	350,45	350,45	350,45	0,00	1.649,55	13,75	2,92
				Prensa y libros Bibliotecas		0,00	10.000,00	0,00	0,00	0,00	350,45	0,00	11.649,55	2,92	0,00
N	22001	140201	493		50,00	0,00	50,00	0,00	0,00	0,00	0,00	0,00	50,00	100,00	0,00
				Libros y otras publicaciones Servicios Generales		0,00	0,00	0,00	0,00	0,00	0,00	0,00	50,00	0,00	0,00
N	22002	050201	926		5.000,00	0,00	5.000,00	0,00	0,00	0,00	0,00	0,00	5.000,00	100,00	0,00
				Material Informático		0,00	0,00	0,00	0,00	0,00	0,00	0,00	5.000,00	0,00	0,00
				Total Económico 220 :	104.450,00	0,00	104.450,00	13.275,57	13.275,57	350,45	350,45	0,00	66.339,53	63,51	0,34
						0,00	24.834,90	0,00	12.925,12	0,00	350,45	0,00	104.099,55	12,71	0,00
N	2210000	050302	920		785.222,00	0,00	785.222,00	60.249,95	60.249,95	60.249,95	60.249,95	0,00	0,00	0,00	7,67
				Suministro energía eléctrica a dependencias		0,00	724.972,05	0,00	0,00	0,00	60.249,95	0,00	724.972,05	7,67	0,00
N	2210000	070101	165		1.277.583,00	0,00	1.277.583,00	116.206,36	116.206,36	116.206,36	116.206,36	0,00	0,00	0,00	9,10
				Energía eléctrica alumbrado público		0,00	1.161.376,64	0,00	0,00	0,00	116.206,36	0,00	1.161.376,64	9,10	0,00
N	2210000	090201	323		241.237,00	0,00	241.237,00	37.979,60	37.979,60	37.979,60	37.979,60	0,00	0,00	0,00	15,74
				Energía eléctrica Colegios Públicos		0,00	203.257,40	0,00	0,00	0,00	37.979,60	0,00	203.257,40	15,74	0,00
N	2210300	050302	920		2.850,00	0,00	2.850,00	0,00	0,00	0,00	0,00	0,00	2.850,00	100,00	0,00
				Combustible instalaciones edificios municipales		0,00	0,00	0,00	0,00	0,00	0,00	0,00	2.850,00	0,00	0,00
N	2210300	050303	132		160.000,00	0,00	160.000,00	71.309,51	71.309,51	0,00	0,00	0,00	88.690,49	55,43	0,00
				Combustible Parque Móvil		0,00	0,00	0,00	71.309,51	0,00	0,00	0,00	160.000,00	44,57	0,00
N	2210300	090201	323		3.000,00	0,00	3.000,00	0,00	0,00	0,00	0,00	0,00	3.000,00	100,00	0,00
				Combustible Edificios Escolares		0,00	0,00	0,00	0,00	0,00	0,00	0,00	3.000,00	0,00	0,00
N	2210300	100101	342		120.000,00	0,00	120.000,00	0,00	0,00	0,00	0,00	0,00	120.000,00	100,00	0,00
				Combustible instalaciones deportivas		0,00	0,00	0,00	0,00	0,00	0,00	0,00	120.000,00	0,00	0,00
N	2210400	000001	920		65.000,00	0,00	65.000,00	0,00	0,00	0,00	0,00	0,00	0,00	0,00	0,00
				Vestuario personal municipal		0,00	65.000,00	0,00	0,00	0,00	0,00	0,00	65.000,00	0,00	0,00

Ayuntamiento de Vélez Málaga - 2020

Estado de Situación del Presupuesto de Gastos 31/03/2020

R	C. Económ.	C. Org.	C.Prog.	Espe	Inicial	Modificac.	Actual	A	D	O	P	RP	Saldo	%	%O s/Cred.
PARTIDA					Inc.Reman.	RC Pend.+ N D	A Pendiente	D Pendiente	O Pendiente	P Pendiente	Reintegros	Remanente	%D s/Cred.	% RP s/O	
N	2210400.020101.130.				65.000,00	0,00	65.000,00	8.451,85	8.451,85	0,00	0,00	0,00	-17.167,85	-26,41	0,00
	Vestuario Policía Local					0,00	73.716,00	0,00	8.451,85	0,00	0,00	0,00	65.000,00	13,00	0,00
N	2210400.090103.334.				50,00	0,00	50,00	0,00	0,00	0,00	0,00	0,00	50,00	100,00	0,00
	Vestuario Banda Música					0,00	0,00	0,00	0,00	0,00	0,00	0,00	50,00	0,00	0,00
N	22106.000001.920.				0,00	0,00	0,00	0,00	0,00	0,00	0,00	0,00	-5.000,00	0,00	0,00
	Productos farmacéuticos personal municipal					0,00	5.000,00	0,00	0,00	0,00	0,00	0,00	0,00	0,00	0,00
N	2211000.050302.920.				16.477,17	0,00	16.477,17	7.306,31	7.306,31	0,00	0,00	0,00	670,86	4,07	0,00
	Productos de limpieza edificios municipales					0,00	8.500,00	0,00	7.306,31	0,00	0,00	0,00	16.477,17	44,34	0,00
N	2211002.000001.920.				0,00	0,00	0,00	8.000,00	8.000,00	8.000,00	8.000,00	8.000,00	-19.383,68	0,00	0,00
	Mater. Protec. e Hig. Coronavirus(masc.,guant.,gel)					0,00	11.383,68	0,00	0,00	0,00	0,00	0,00	-8.000,00	0,00	100,00
N	22113.120301.171.				50,00	0,00	50,00	0,00	0,00	0,00	0,00	0,00	50,00	100,00	0,00
	Gastos manutención de animales en parques y jardín					0,00	0,00	0,00	0,00	0,00	0,00	0,00	50,00	0,00	0,00
N	22198.120301.171.				0,00	0,00	0,00	32.746,91	32.746,91	9,08	0,00	0,00	-32.746,91	0,00	0,00
	Gastos otros suministros de parques y jardines					0,00	0,00	0,00	32.737,83	9,08	0,00	0,00	-9,08	0,00	0,00
Total Económico 221 :					2.736.469,17	0,00	2.736.469,17	342.250,49	342.250,49	222.444,99	222.435,91	8.000,00	141.012,91	5,15	8,13
					0,00	2.253.205,77	0,00	119.805,50	9,08	214.435,91	0,00	2.514.024,18	12,51	3,60	
N	22200.020201.135.				1.000,00	0,00	1.000,00	0,00	0,00	0,00	0,00	0,00	1.000,00	100,00	0,00
	Comunicaciones Protección Civil					0,00	0,00	0,00	0,00	0,00	0,00	0,00	1.000,00	0,00	0,00
N	22200.050201.920.				215.000,00	0,00	215.000,00	7.678,56	7.678,56	7.678,56	6.675,76	0,00	0,00	0,00	3,57
	Gastos por servicios telefónicos					0,00	207.321,44	0,00	0,00	1.002,80	6.675,76	0,00	207.321,44	3,57	0,00
N	22201.000001.920.				41.000,00	0,00	41.000,00	0,00	0,00	0,00	0,00	0,00	41.000,00	100,00	0,00
	Gastos de Correos y Telégrafos					0,00	0,00	0,00	0,00	0,00	0,00	0,00	41.000,00	0,00	0,00
N	22204.050201.920.				0,00	0,00	0,00	242,00	242,00	242,00	242,00	0,00	-242,00	0,00	0,00
	Gastos Divers. Comunicaciones Informáticas y Datos					0,00	0,00	0,00	0,00	0,00	242,00	0,00	-242,00	0,00	0,00
Total Económico 222 :					257.000,00	0,00	257.000,00	7.920,56	7.920,56	7.920,56	6.917,76	0,00	41.758,00	16,25	3,08
					0,00	207.321,44	0,00	0,00	1.002,80	6.917,76	0,00	249.079,44	3,08	0,00	
N	22300.100101.341.				20.000,00	0,00	20.000,00	286,00	286,00	286,00	286,00	0,00	2.532,00	12,66	1,43
	Gastos transporte servicios deportivos					0,00	17.182,00	0,00	0,00	0,00	286,00	0,00	19.714,00	1,43	0,00
Total Económico 223 :					20.000,00	0,00	20.000,00	286,00	286,00	286,00	286,00	0,00	2.532,00	12,66	1,43
					0,00	17.182,00	0,00	0,00	0,00	286,00	0,00	19.714,00	1,43	0,00	
N	22400.050302.920.				20.000,00	0,00	20.000,00	0,00	0,00	0,00	0,00	0,00	20.000,00	100,00	0,00
	Gastos seguros todo riesgo, robo e incend. edf. mp					0,00	0,00	0,00	0,00	0,00	0,00	0,00	20.000,00	0,00	0,00
N	22400.070101.920.				50,00	0,00	50,00	0,00	0,00	0,00	0,00	0,00	50,00	100,00	0,00
	Gastos primas de seguros infraest. y serv. operati					0,00	0,00	0,00	0,00	0,00	0,00	0,00	50,00	0,00	0,00

Ayuntamiento de Vélez Málaga - 2020

Estado de Situación del Presupuesto de Gastos 31/03/2020

R	C. Económ.	C. Org.	C.Prog.	Espe	Inicial	Modificac.	Actual	A	D	O	P	RP	Saldo	%	%O s/Cred.
PARTIDA						Inc.Reman.	RC Pend.+ N D	A Pendiente	D Pendiente	O Pendiente	P Pendiente	Reintegros	Remanente	%D s/Cred.	% RP s/O
N	22400.090101.336.				50,00	0,00	50,00	0,00	0,00	0,00	0,00	0,00	-1.650,78	-3.301,56	0,00
	Gastos primas de seguros museos patrimonio históri					0,00	1.700,78	0,00	0,00	0,00	0,00	0,00	50,00	0,00	0,00
N	22401.050302.920.				40.000,00	0,00	40.000,00	0,00	0,00	0,00	0,00	0,00	40.000,00	100,00	0,00
	Gastos primas de seguros de vehículos					0,00	0,00	0,00	0,00	0,00	0,00	0,00	40.000,00	0,00	0,00
Total Económico 224 :					60.100,00	0,00	60.100,00	0,00	0,00	0,00	0,00	0,00	58.399,22	97,17	0,00
						0,00	1.700,78	0,00	0,00	0,00	0,00	0,00	60.100,00	0,00	0,00
N	2250000.020201.135.				50,00	0,00	50,00	0,00	0,00	0,00	0,00	0,00	50,00	100,00	0,00
	Tributos y tasas d reserva d dominio públ. radioel					0,00	0,00	0,00	0,00	0,00	0,00	0,00	50,00	0,00	0,00
N	2250000.100101.341.				50,00	0,00	50,00	0,00	0,00	0,00	0,00	0,00	50,00	100,00	0,00
	Tributos, tasas e impuestos y recargos del Estado					0,00	0,00	0,00	0,00	0,00	0,00	0,00	50,00	0,00	0,00
N	2250000.130302.17211.				300.000,00	0,00	300.000,00	0,00	0,00	0,00	0,00	0,00	300.000,00	100,00	0,00
	Cánones playas					0,00	0,00	0,00	0,00	0,00	0,00	0,00	300.000,00	0,00	0,00
N	22501.030101.151.				5.000,00	0,00	5.000,00	0,00	0,00	0,00	0,00	0,00	5.000,00	100,00	0,00
	Tributos y tasas Junta Andalucía Urbanismo					0,00	0,00	0,00	0,00	0,00	0,00	0,00	5.000,00	0,00	0,00
N	22501.080402.231.				50,00	0,00	50,00	0,00	0,00	0,00	0,00	0,00	50,00	100,00	0,00
	Tributos y tasas Junta Andalucía Servicios Sociale					0,00	0,00	0,00	0,00	0,00	0,00	0,00	50,00	0,00	0,00
N	22501.080503.312.				50,00	0,00	50,00	0,00	0,00	0,00	0,00	0,00	50,00	100,00	0,00
	Tributos y tasas Junta Andalucía Sanidad					0,00	0,00	0,00	0,00	0,00	0,00	0,00	50,00	0,00	0,00
N	22501.100101.341.				50,00	0,00	50,00	256,33	256,33	256,33	256,33	0,00	-206,33	-412,66	512,66
	Tributos y tasas Junta Andalucía Deporte					0,00	0,00	0,00	0,00	0,00	256,33	0,00	-206,33	512,66	0,00
N	22501.120301.170.				50,00	0,00	50,00	0,00	0,00	0,00	0,00	0,00	50,00	100,00	0,00
	Tributos y tasas Junta Andalucía Medio Ambiente					0,00	0,00	0,00	0,00	0,00	0,00	0,00	50,00	0,00	0,00
N	22501.130103.433.				0,00	0,00	0,00	776,90	776,90	776,90	776,90	776,90	-776,90	0,00	0,00
	Tributos,tasas y sanciones Junta Andalucía Emp.y E					0,00	0,00	0,00	0,00	0,00	0,00	0,00	-776,90	0,00	100,00
N	22501.130302.17211.				0,00	0,00	0,00	0,00	0,00	0,00	0,00	0,00	-2.500,00	0,00	0,00
	Tributos y Tasas de la Junta de Andalucía					0,00	2.500,00	0,00	0,00	0,00	0,00	0,00	0,00	0,00	0,00
N	22501.900101.912.				50,00	0,00	50,00	0,00	0,00	0,00	0,00	0,00	50,00	100,00	0,00
	Tributos y tasas Junta Andalucía Ten. Alc.T.Mar					0,00	0,00	0,00	0,00	0,00	0,00	0,00	50,00	0,00	0,00
N	22501.900201.912.				50,00	0,00	50,00	0,00	0,00	0,00	0,00	0,00	50,00	100,00	0,00
	Tributos y tasas Junta Andalucía Ten. Alc.Caleta					0,00	0,00	0,00	0,00	0,00	0,00	0,00	50,00	0,00	0,00
Total Económico 225 :					305.400,00	0,00	305.400,00	1.033,23	1.033,23	1.033,23	1.033,23	776,90	301.866,77	98,84	0,34
						0,00	2.500,00	0,00	0,00	0,00	256,33	0,00	304.366,77	0,34	75,19
N	2260100.000001.912.				20.000,00	0,00	20.000,00	0,00	0,00	0,00	0,00	0,00	20.000,00	100,00	0,00
	Gastos protocolarios Corporación					0,00	0,00	0,00	0,00	0,00	0,00	0,00	20.000,00	0,00	0,00

Ayuntamiento de Vélez Málaga - 2020

Estado de Situación del Presupuesto de Gastos 31/03/2020

R	C. Económ.	C. Org.	C.Prog.	Espe	Inicial	Modificac.	Actual	A	D	O	P	RP	Saldo	%	%O s/Cred.
PARTIDA					Inc.Reman.	RC Pend.+ N D	A Pendiente	D Pendiente	O Pendiente	P Pendiente	Reintegros	Remanente	%D s/Cred.	% RP s/O	
N	2260100.010101.912.				20.000,00	0,00	20.000,00	4.056,00	4.056,00	4.056,00	4.056,00	4.056,00	15.944,00	79,72	20,28
	Gastos protocolarios Alcaldía					0,00	0,00	0,00	0,00	0,00	0,00	0,00	15.944,00	20,28	100,00
N	2260200.010101.922.				96.000,00	0,00	96.000,00	5.487,35	5.487,35	5.487,35	0,00	0,00	29.212,65	30,43	5,72
	Gastos diversos Gabinete de Prensa Corporación					0,00	61.300,00	0,00	0,00	5.487,35	0,00	0,00	90.512,65	5,72	0,00
N	22603.000001.920.				19.000,00	0,00	19.000,00	0,00	0,00	0,00	0,00	0,00	19.000,00	100,00	0,00
	Publicación en Diarios Oficiales					0,00	0,00	0,00	0,00	0,00	0,00	0,00	19.000,00	0,00	0,00
N	22603.010402.920.				50,00	0,00	50,00	0,00	0,00	0,00	0,00	0,00	50,00	100,00	0,00
	Publicación en diarios oficiales Contratac. y Patr					0,00	0,00	0,00	0,00	0,00	0,00	0,00	50,00	0,00	0,00
N	22603.030101.151.				50,00	0,00	50,00	0,00	0,00	0,00	0,00	0,00	50,00	100,00	0,00
	Publicaciones en diarios oficiales Urbanismo					0,00	0,00	0,00	0,00	0,00	0,00	0,00	50,00	0,00	0,00
N	22603.040101.931.				50,00	0,00	50,00	0,00	0,00	0,00	0,00	0,00	50,00	100,00	0,00
	Publicación en diarios oficiales Intervención					0,00	0,00	0,00	0,00	0,00	0,00	0,00	50,00	0,00	0,00
N	22603.040102.931.				50,00	0,00	50,00	0,00	0,00	0,00	0,00	0,00	50,00	100,00	0,00
	Publicación en diarios oficiales Gestión Tributari					0,00	0,00	0,00	0,00	0,00	0,00	0,00	50,00	0,00	0,00
N	22603.050101.920.				0,00	0,00	0,00	74,34	74,34	74,34	74,34	0,00	-74,34	0,00	0,00
	Publicaciones diarios oficiales Recursos Humanos					0,00	0,00	0,00	0,00	0,00	74,34	0,00	-74,34	0,00	0,00
N	22603.070101.1532.				50,00	0,00	50,00	0,00	0,00	0,00	0,00	0,00	50,00	100,00	0,00
	Publicación en diarios oficiales Infraestructura					0,00	0,00	0,00	0,00	0,00	0,00	0,00	50,00	0,00	0,00
N	22603.130302.170.				6.000,00	0,00	6.000,00	0,00	0,00	0,00	0,00	0,00	6.000,00	100,00	0,00
	Publicaciones Playas					0,00	0,00	0,00	0,00	0,00	0,00	0,00	6.000,00	0,00	0,00
N	22603.140301.430.				50,00	0,00	50,00	0,00	0,00	0,00	0,00	0,00	50,00	100,00	0,00
	Publicación en Diarios Oficiales Comercio e Indust					0,00	0,00	0,00	0,00	0,00	0,00	0,00	50,00	0,00	0,00
N	2260400.010501.920.				66.500,00	0,00	66.500,00	20.527,61	20.527,61	3.843,31	3.038,31	3.038,31	40.972,39	61,61	5,78
	Gastos jurídicos					0,00	5.000,00	0,00	16.684,30	805,00	0,00	0,00	62.656,69	30,87	79,05
N	2260401.040401.932.				5.000,00	0,00	5.000,00	0,00	0,00	0,00	0,00	0,00	5.000,00	100,00	0,00
	Gtos Tribunal Económico Admvo Municipal					0,00	0,00	0,00	0,00	0,00	0,00	0,00	5.000,00	0,00	0,00
N	2260402.010501.920.				7.000,00	0,00	7.000,00	0,00	0,00	0,00	0,00	0,00	7.000,00	100,00	0,00
	Gastos Jurídicos Oficina Intermediación					0,00	0,00	0,00	0,00	0,00	0,00	0,00	7.000,00	0,00	0,00
N	22606.010101.326.				1.000,00	0,00	1.000,00	0,00	0,00	0,00	0,00	0,00	1.000,00	100,00	0,00
	Gastos celebración cursos, jornadas, seminarios					0,00	0,00	0,00	0,00	0,00	0,00	0,00	1.000,00	0,00	0,00
N	22606.090103.334.				15.000,00	0,00	15.000,00	0,00	0,00	0,00	0,00	0,00	-8.000,00	-53,33	0,00
	Gastos diversos Cursos Universitarios					0,00	23.000,00	0,00	0,00	0,00	0,00	0,00	15.000,00	0,00	0,00
N	2269900.000001.920.				14.000,00	0,00	14.000,00	175,26	175,26	175,26	0,00	0,00	13.824,74	98,75	1,25
	Gastos diversos Admón General					0,00	0,00	0,00	0,00	175,26	0,00	0,00	13.824,74	1,25	0,00
N	2269900.010101.419.				30.000,00	0,00	30.000,00	0,00	0,00	0,00	0,00	0,00	30.000,00	100,00	0,00
	Gastos div. Exposic. animales y ferias ganaderas					0,00	0,00	0,00	0,00	0,00	0,00	0,00	30.000,00	0,00	0,00

Ayuntamiento de Vélez Málaga - 2020

Estado de Situación del Presupuesto de Gastos 31/03/2020

R	C. Económ. C. Org. C.Prog. Espec	Inicial	Modificac.	Actual	A	D	O	P	RP	Saldo	%	%O s/Cred.
	PARTIDA		Inc.Reman.	RC Pend.+ N D	A Pendiente	D Pendiente	O Pendiente	P Pendiente	Reintegros	Remanente	%D s/Cred.	% RP s/O
N	2269900.010101.912.	134.798,28	0,00	134.798,28	0,00	0,00	0,00	0,00	0,00	134.798,28	100,00	0,00
	Gastos diversos Alcaldía-Presidencia		0,00	0,00	0,00	0,00	0,00	0,00	0,00	134.798,28	0,00	0,00
N	2269900.010201.920.	1.000,00	0,00	1.000,00	0,00	0,00	0,00	0,00	0,00	1.000,00	100,00	0,00
	Otros Gastos diver. Secretaría Gral. del Pleno		0,00	0,00	0,00	0,00	0,00	0,00	0,00	1.000,00	0,00	0,00
N	2269900.020101.130.	12.000,00	0,00	12.000,00	0,00	0,00	0,00	0,00	0,00	7.523,00	62,69	0,00
	Gastos diversos Policía Local		0,00	4.477,00	0,00	0,00	0,00	0,00	0,00	12.000,00	0,00	0,00
N	2269900.020101.132.	7.000,00	0,00	7.000,00	0,00	0,00	0,00	0,00	0,00	7.000,00	100,00	0,00
	Gastos depósito detenidos		0,00	0,00	0,00	0,00	0,00	0,00	0,00	7.000,00	0,00	0,00
N	2269900.020201.133.	1.000,00	0,00	1.000,00	0,00	0,00	0,00	0,00	0,00	1.000,00	100,00	0,00
	Campaña Seguridad Vial		0,00	0,00	0,00	0,00	0,00	0,00	0,00	1.000,00	0,00	0,00
N	2269900.020201.135.	10.000,00	0,00	10.000,00	0,00	0,00	0,00	0,00	0,00	10.000,00	100,00	0,00
	Gastos diversos Protección Civil		0,00	0,00	0,00	0,00	0,00	0,00	0,00	10.000,00	0,00	0,00
N	2269900.030101.151.	11.400,00	0,00	11.400,00	11.193,12	11.193,12	3,64	0,00	0,00	206,88	1,81	0,03
	Gastos diversos Urbanismo		0,00	0,00	0,00	11.189,48	3,64	0,00	0,00	11.396,36	98,19	0,00
N	2269900.050101.326.	28.500,00	0,00	28.500,00	0,00	0,00	0,00	0,00	0,00	19.860,00	69,68	0,00
	Gastos diversos prácticas convenio Universidad		0,00	8.640,00	0,00	0,00	0,00	0,00	0,00	28.500,00	0,00	0,00
N	2269900.050201.926.	50,00	0,00	50,00	0,00	0,00	0,00	0,00	0,00	50,00	100,00	0,00
	Gastos diversos Informática y Comunicaciones		0,00	0,00	0,00	0,00	0,00	0,00	0,00	50,00	0,00	0,00
N	2269900.060101.924.	13.000,00	0,00	13.000,00	0,00	0,00	0,00	0,00	0,00	12.818,50	98,60	0,00
	Gastos diversos Participación ciudadana		0,00	181,50	0,00	0,00	0,00	0,00	0,00	13.000,00	0,00	0,00
N	2269900.070101.161.	135.000,00	0,00	135.000,00	0,00	0,00	0,00	0,00	0,00	135.000,00	100,00	0,00
	Gastos por canon autonómico de depuración		0,00	0,00	0,00	0,00	0,00	0,00	0,00	135.000,00	0,00	0,00
N	2269900.080101.231.	40.000,00	0,00	40.000,00	3.365,10	3.365,10	0,00	0,00	0,00	34.841,87	87,10	0,00
	Gastos diversos Servicios Sociales		0,00	1.793,03	0,00	3.365,10	0,00	0,00	0,00	40.000,00	8,41	0,00
N	2269900.080105.231.	15.000,00	0,00	15.000,00	0,00	0,00	0,00	0,00	0,00	15.000,00	100,00	0,00
	Gastos diversos Centro de Información a la Mujer		0,00	0,00	0,00	0,00	0,00	0,00	0,00	15.000,00	0,00	0,00
N	2269900.080202.231.	6.000,00	0,00	6.000,00	0,00	0,00	0,00	0,00	0,00	6.000,00	100,00	0,00
	Programa intervención zonas		0,00	0,00	0,00	0,00	0,00	0,00	0,00	6.000,00	0,00	0,00
N	2269900.080301.337.	100.000,00	0,00	100.000,00	0,00	0,00	0,00	0,00	0,00	100.000,00	100,00	0,00
	Gastos Servicios Atención al Mayor		0,00	0,00	0,00	0,00	0,00	0,00	0,00	100.000,00	0,00	0,00
N	2269900.080401.231.	6.000,00	0,00	6.000,00	0,00	0,00	0,00	0,00	0,00	6.000,00	100,00	0,00
	Programa Ciudades ante la Droga		0,00	0,00	0,00	0,00	0,00	0,00	0,00	6.000,00	0,00	0,00
N	2269900.080402.231.	20.000,00	0,00	20.000,00	0,00	0,00	0,00	0,00	0,00	20.000,00	100,00	0,00
	Gastos diversos Centro Comarcal Drogas		0,00	0,00	0,00	0,00	0,00	0,00	0,00	20.000,00	0,00	0,00
N	2269900.080501.323.	50,00	0,00	50,00	0,00	0,00	0,00	0,00	0,00	50,00	100,00	0,00
	Gastos diversos Guarderías		0,00	0,00	0,00	0,00	0,00	0,00	0,00	50,00	0,00	0,00

Ayuntamiento de Vélez Málaga - 2020

Estado de Situación del Presupuesto de Gastos 31/03/2020

R	C. Económ.	C. Org.	C.Prog.	Especc	Inicial	Modificac.	Actual	A	D	O	P	RP	Saldo	%	%O s/Cred.
PARTIDA						Inc.Reman.	RC Pend.+ N D	A Pendiente	D Pendiente	O Pendiente	P Pendiente	Reintegros	Remanente	%D s/Cred.	% RP s/O
N	2269900.080503.312.				10.000,00	0,00	10.000,00	0,00	0,00	0,00	0,00	0,00	10.000,00	100,00	0,00
	Gastos diversos Atención temprana					0,00	0,00	0,00	0,00	0,00	0,00	0,00	10.000,00	0,00	0,00
N	2269900.080601.231.				1.000,00	0,00	1.000,00	0,00	0,00	0,00	0,00	0,00	1.000,00	100,00	0,00
	Programa voluntariado con menores					0,00	0,00	0,00	0,00	0,00	0,00	0,00	1.000,00	0,00	0,00
N	2269900.080701.337.				83.600,00	0,00	83.600,00	0,00	0,00	0,00	0,00	0,00	75.600,00	90,43	0,00
	Gastos diversos ocupación del tiempo libre					0,00	8.000,00	0,00	0,00	0,00	0,00	0,00	83.600,00	0,00	0,00
N	2269900.090101.3321.				6.500,00	0,00	6.500,00	0,00	0,00	0,00	0,00	0,00	1.500,00	23,08	0,00
	Gastos diversos Bibliotecas					0,00	5.000,00	0,00	0,00	0,00	0,00	0,00	6.500,00	0,00	0,00
N	2269900.090102.3322.				25.000,00	0,00	25.000,00	6.155,32	6.155,32	6.155,32	6.155,32	0,00	844,68	3,38	24,62
	Gastos diversos conservación del Archivo Histórico					0,00	18.000,00	0,00	0,00	0,00	6.155,32	0,00	18.844,68	24,62	0,00
N	2269900.090103.334.				8.000,00	0,00	8.000,00	0,00	0,00	0,00	0,00	0,00	0,00	0,00	0,00
	Universidad de mayores					0,00	8.000,00	0,00	0,00	0,00	0,00	0,00	8.000,00	0,00	0,00
N	2269900.090104.333.				66.000,00	0,00	66.000,00	7.502,00	7.502,00	3.146,00	3.146,00	0,00	7.498,00	11,36	4,77
	Gastos diversos Centro de Arte Contemporáneo					0,00	51.000,00	0,00	4.356,00	0,00	3.146,00	0,00	62.854,00	11,37	0,00
N	2269900.090201.320.				38.000,00	0,00	38.000,00	0,00	0,00	0,00	0,00	0,00	38.000,00	100,00	0,00
	Gastos diversos Educación					0,00	0,00	0,00	0,00	0,00	0,00	0,00	38.000,00	0,00	0,00
N	2269900.100101.341.				291.500,00	0,00	291.500,00	0,00	0,00	0,00	0,00	0,00	240.682,42	82,57	0,00
	Gastos diversos servicios deportivos					0,00	50.817,58	0,00	0,00	0,00	0,00	0,00	291.500,00	0,00	0,00
N	2269900.100101.342.				120.000,00	0,00	120.000,00	0,00	0,00	0,00	0,00	0,00	120.000,00	100,00	0,00
	Gastos diversos piscinas cubiertas					0,00	0,00	0,00	0,00	0,00	0,00	0,00	120.000,00	0,00	0,00
N	2269900.110101.338.				350.000,00	0,00	350.000,00	18.361,56	18.361,56	16.349,16	16.349,16	0,00	323.120,70	92,32	4,67
	Ferías y Fiestas					0,00	8.517,74	0,00	2.012,40	0,00	16.349,16	0,00	333.650,84	5,25	0,00
N	2269900.120301.170.				160.000,00	0,00	160.000,00	95.751,05	95.751,05	5.980,85	5.980,85	0,00	25.526,45	15,95	3,74
	Gastos diversos Medio ambiente					0,00	38.722,50	0,00	89.770,20	0,00	5.980,85	0,00	154.019,15	59,84	0,00
N	2269900.120501.410.				50.000,00	0,00	50.000,00	0,00	0,00	0,00	0,00	0,00	50.000,00	100,00	0,00
	Gastos diversos Agricultura					0,00	0,00	0,00	0,00	0,00	0,00	0,00	50.000,00	0,00	0,00
N	2269900.130103.433.				90.000,00	0,00	90.000,00	0,00	0,00	0,00	0,00	0,00	76.051,31	84,50	0,00
	Gastos diversos empresa y empleo					0,00	13.948,69	0,00	0,00	0,00	0,00	0,00	90.000,00	0,00	0,00
N	2269900.130301.432.				230.500,00	0,00	230.500,00	12.885,70	12.885,70	8.977,40	8.977,40	2.968,84	32.553,50	14,12	3,89
	Gastos diversos Turismo					0,00	185.060,80	0,00	3.908,30	0,00	6.008,56	0,00	221.522,60	5,59	33,07
N	2269900.130302.170.				50,00	0,00	50,00	2.561,57	2.561,57	0,00	0,00	0,00	-10.696,62	-21.393,24	0,00
	Gastos diversos Playas					0,00	8.185,05	0,00	2.561,57	0,00	0,00	0,00	50,00	5.123,14	0,00
N	2269900.140301.430.				45.000,00	0,00	45.000,00	8.094,50	8.094,50	8.094,50	7.907,50	0,00	36.905,50	82,01	17,99
	Gastos diversos Centro Comercial Abierto					0,00	0,00	0,00	0,00	187,00	7.907,50	0,00	36.905,50	17,99	0,00
N	2269900.900101.912.				500.000,00	0,00	500.000,00	61.537,82	61.537,82	47.458,09	45.180,89	0,00	238.541,91	47,71	9,49
	Gastos diversos Tenenc. Alc. Torre del Mar					0,00	199.920,27	0,00	14.079,73	2.277,20	45.180,89	0,00	452.541,91	12,31	0,00

Ayuntamiento de Vélez Málaga - 2020

Estado de Situación del Presupuesto de Gastos 31/03/2020

R	C. Económ.	C. Org.	C.Prog.	Espe	Espe	Espe	Espe	Espe	Espe	Espe	Espe	Espe			
PARTIDA					Inc.Reman.	RC Pend.+ N D	A Pendiente	D Pendiente	O Pendiente	P Pendiente	Reintegros	Remanente	%D s/Cred.	% RP s/O	
N	2269900.900201.912.				40.000,00	0,00	40.000,00	6.476,58	6.476,58	6.476,58	4.612,24	0,00	33.523,42	83,81	16,19
	Gastos diversos Tenenc. Alc. Caleta				0,00	0,00	0,00	0,00	1.864,34	4.612,24	0,00	33.523,42	16,19	0,00	
N	2269900.900301.912.				40.000,00	0,00	40.000,00	0,00	0,00	0,00	0,00	38.100,00	95,25	0,00	
	Gastos diversos Tenencia Alc. Chilches-Benajarafe				0,00	1.900,00	0,00	0,00	0,00	0,00	0,00	40.000,00	0,00	0,00	
N	2269900.900401.912.				40.000,00	0,00	40.000,00	0,00	0,00	0,00	0,00	40.000,00	100,00	0,00	
	Gastos diversos Tenenc. Alc. Trapiche-Triana				0,00	0,00	0,00	0,00	0,00	0,00	0,00	40.000,00	0,00	0,00	
N	2269900.900501.912.				40.000,00	0,00	40.000,00	544,50	544,50	0,00	0,00	39.455,50	98,64	0,00	
	Gastos diversos Tenenc. Alc. Almayate				0,00	0,00	0,00	544,50	0,00	0,00	0,00	40.000,00	1,36	0,00	
N	2269900.900601.912.				40.000,00	0,00	40.000,00	1.373,35	1.373,35	1.373,35	1.373,35	0,00	18.626,65	46,57	3,43
	Gastos diversos Tenenc. Alc. Mezquitilla y Lagos				0,00	20.000,00	0,00	0,00	0,00	1.373,35	0,00	38.626,65	3,43	0,00	
N	2269901.080101.231.				70.000,00	0,00	70.000,00	0,00	0,00	0,00	0,00	0,00	0,00	0,00	0,00
	Servicio Teleasistencia				0,00	70.000,00	0,00	0,00	0,00	0,00	0,00	70.000,00	0,00	0,00	
N	2269901.090102.336.				6.000,00	0,00	6.000,00	0,00	0,00	0,00	0,00	0,00	0,00	0,00	0,00
	Gastos diversos Patrimonio Histórico Artístico				0,00	6.000,00	0,00	0,00	0,00	0,00	0,00	6.000,00	0,00	0,00	
N	2269901.090103.334.				10.000,00	0,00	10.000,00	0,00	0,00	0,00	0,00	1.000,00	10,00	0,00	
	Gastos diversos Banda de Música				0,00	9.000,00	0,00	0,00	0,00	0,00	0,00	10.000,00	0,00	0,00	
N	2269901.090104.333.				60.000,00	0,00	60.000,00	22.460,00	22.460,00	8.470,00	8.470,00	6.568,00	10,95	14,12	
	Programa de actividades del Teatro El Carmen				0,00	30.972,00	0,00	13.990,00	0,00	0,00	0,00	51.530,00	37,43	100,00	
N	2269901.130301.432.				360.000,00	0,00	360.000,00	0,00	0,00	0,00	0,00	117.700,00	32,69	0,00	
	Gastos diversos Weekend Beach y Festival Aéreo				0,00	242.300,00	0,00	0,00	0,00	0,00	0,00	360.000,00	0,00	0,00	
N	2269901.140301.4312.				5.500,00	0,00	5.500,00	0,00	0,00	0,00	0,00	5.500,00	100,00	0,00	
	Gastos diversos Mercados				0,00	0,00	0,00	0,00	0,00	0,00	0,00	5.500,00	0,00	0,00	
N	2269902.000001.920.				136.398,20	0,00	136.398,20	0,00	0,00	0,00	0,00	-4.121,40	-3,02	0,00	
	Indemnizaciones sentencia contaminación acústica				0,00	140.519,60	0,00	0,00	0,00	0,00	0,00	136.398,20	0,00	0,00	
N	2269902.080101.231.				40.000,00	0,00	40.000,00	0,00	0,00	0,00	0,00	37.240,00	93,10	0,00	
	Programa tiempo libre menores riesgo social				0,00	2.760,00	0,00	0,00	0,00	0,00	0,00	40.000,00	0,00	0,00	
N	2269902.090103.334.				200.000,00	0,00	200.000,00	18.472,01	18.472,01	10.472,01	10.472,01	174.212,53	87,11	5,24	
	Gastos diversos Cultura				0,00	7.315,46	0,00	8.000,00	0,00	10.472,01	0,00	189.527,99	9,24	0,00	
N	2269902.090104.333.				50.000,00	0,00	50.000,00	3.271,00	3.271,00	71,00	71,00	3.202,70	6,41	0,14	
	Gastos diversos MUVEL				0,00	43.526,30	0,00	3.200,00	0,00	71,00	0,00	49.929,00	6,54	0,00	
N	2269903.000001.920.				342.699,54	0,00	342.699,54	0,00	0,00	0,00	0,00	342.699,54	100,00	0,00	
	Indemnizac.responsabilidad municipal (Sentencias)				0,00	0,00	0,00	0,00	0,00	0,00	0,00	342.699,54	0,00	0,00	
N	2269903.080101.231.				60.000,00	0,00	60.000,00	0,00	0,00	0,00	0,00	60.000,00	100,00	0,00	
	Campamentos de verano Servicios Sociales				0,00	0,00	0,00	0,00	0,00	0,00	0,00	60.000,00	0,00	0,00	
N	2269903.090103.334.				10.000,00	0,00	10.000,00	0,00	0,00	0,00	0,00	10.000,00	100,00	0,00	
	Gastos diversos Cátedra M ^a Zambrano				0,00	0,00	0,00	0,00	0,00	0,00	0,00	10.000,00	0,00	0,00	

Ayuntamiento de Vélez Málaga - 2020

Estado de Situación del Presupuesto de Gastos 31/03/2020

R	C. Económ.	C. Org.	C.Prog.	Espe	Inicial	Modificac.	Actual	A	D	O	P	RP	Saldo	%	%O s/Cred.
PARTIDA						Inc.Reman.	RC Pend.+ N D	A Pendiente	D Pendiente	O Pendiente	P Pendiente	Reintegros	Remanente	%D s/Cred.	% RP s/O
N	2269904.000001.920.				19.000,00	0,00	19.000,00	0,00	0,00	0,00	0,00	0,00	19.000,00	100,00	0,00
	Indemnizaciones por responsabilidad municipal					0,00	0,00	0,00	0,00	0,00	0,00	0,00	19.000,00	0,00	0,00
N	2269904.090103.334.				1.000,00	0,00	1.000,00	0,00	0,00	0,00	0,00	0,00	1.000,00	100,00	0,00
	Gastos diversos Premio y Promoción Mª Zambrano					0,00	0,00	0,00	0,00	0,00	0,00	0,00	1.000,00	0,00	0,00
N	2269905.080101.231.				5.000,00	0,00	5.000,00	0,00	0,00	0,00	0,00	0,00	5.000,00	100,00	0,00
	Plan de Calidad Servicios Sociales					0,00	0,00	0,00	0,00	0,00	0,00	0,00	5.000,00	0,00	0,00
N	2269905.090103.334.				25.000,00	0,00	25.000,00	0,00	0,00	0,00	0,00	0,00	0,00	0,00	0,00
	Gastos bienal de Arte					0,00	25.000,00	0,00	0,00	0,00	0,00	0,00	25.000,00	0,00	0,00
N	2269906.080101.231.				35.000,00	0,00	35.000,00	0,00	0,00	0,00	0,00	0,00	35.000,00	100,00	0,00
	Aplicaciones Informát. Gestión Serv. Sociales					0,00	0,00	0,00	0,00	0,00	0,00	0,00	35.000,00	0,00	0,00
N	2269908.080101.231.				5.000,00	0,00	5.000,00	0,00	0,00	0,00	0,00	0,00	5.000,00	100,00	0,00
	Plan Estratégico Municipal de Infancia y Serv.Soci					0,00	0,00	0,00	0,00	0,00	0,00	0,00	5.000,00	0,00	0,00
	Total Económico 226 :				4.556.346,02	0,00	4.556.346,02	310.325,74	310.325,74	136.664,16	125.864,37	18.533,15	2.947.162,76	64,68	3,00
						0,00	1.298.857,52	0,00	173.661,58	10.799,79	107.331,22	0,00	4.419.681,86	6,81	13,56
N	2270000.050302.920.				4.204.607,44	0,00	4.204.607,44	88.782,50	88.782,50	88.782,50	88.782,50	0,00	-88.782,50	-2,11	2,11
	Limpieza Edificios Municipales					0,00	4.204.607,44	0,00	0,00	0,00	88.782,50	0,00	4.115.824,94	2,11	0,00
N	2270000.120401.1621.				3.012.000,00	0,00	3.012.000,00	2.996.858,88	2.996.858,88	749.214,72	749.214,72	499.476,48	0,00	0,00	24,87
	Servicio de recogida de residuos					0,00	15.141,12	0,00	2.247.644,16	0,00	249.738,24	0,00	2.262.785,28	99,50	66,67
N	2270000.120401.163.				5.700.000,00	0,00	5.700.000,00	5.666.842,32	5.666.842,32	1.416.710,58	1.416.710,58	944.473,72	0,00	0,00	24,85
	Servicio de limpieza viaria					0,00	33.157,68	0,00	4.250.131,74	0,00	472.236,86	0,00	4.283.289,42	99,42	66,67
N	22703.000001.920.				0,00	0,00	0,00	0,00	0,00	0,00	0,00	0,00	-8.830,00	0,00	0,00
	Trabajos de medic. higién. oblig. realiz.otras emp					0,00	8.830,00	0,00	0,00	0,00	0,00	0,00	0,00	0,00	0,00
N	2270500.010201.920.				1.000,00	0,00	1.000,00	0,00	0,00	0,00	0,00	0,00	1.000,00	100,00	0,00
	Procesos electorales					0,00	0,00	0,00	0,00	0,00	0,00	0,00	1.000,00	0,00	0,00
N	2270600.000001.920.				26.600,00	0,00	26.600,00	25.410,00	25.410,00	0,00	0,00	0,00	1.190,00	4,47	0,00
	Estudios y trabajos técnicos administ. general					0,00	0,00	0,00	25.410,00	0,00	0,00	0,00	26.600,00	95,53	0,00
N	2270600.030101.151.				280.500,00	0,00	280.500,00	116.129,57	116.129,57	9.570,36	1.458,33	0,00	149.363,71	53,25	3,41
	Estudios y trabajos técnicos Urbanismo					0,00	15.006,72	0,00	106.559,21	8.112,03	1.458,33	0,00	270.929,64	41,40	0,00
N	2270600.050302.920.				0,00	0,00	0,00	14.278,00	14.278,00	0,00	0,00	0,00	-63.500,80	0,00	0,00
	Estudios y trabajos técnicos Edificios Municipales					0,00	49.222,80	0,00	14.278,00	0,00	0,00	0,00	0,00	0,00	0,00
N	2270600.070101.1532.				127.500,00	0,00	127.500,00	61.274,00	61.274,00	0,00	0,00	0,00	53.377,80	41,86	0,00
	Estudios y trabajos técnicos Infraestructura					0,00	12.848,20	0,00	61.274,00	0,00	0,00	0,00	127.500,00	48,06	0,00
N	2270600.100101.342.				50.000,00	0,00	50.000,00	0,00	0,00	0,00	0,00	0,00	50.000,00	100,00	0,00
	Trabajos otras empre.serv.deporti.de ases.y consul					0,00	0,00	0,00	0,00	0,00	0,00	0,00	50.000,00	0,00	0,00
N	2270600.120301.170.				0,00	0,00	0,00	18.029,00	18.029,00	0,00	0,00	0,00	-18.029,00	0,00	0,00
	Estudios y trabajos técnicos Medio Ambiente					0,00	0,00	0,00	18.029,00	0,00	0,00	0,00	0,00	0,00	0,00

Ayuntamiento de Vélez Málaga - 2020

Estado de Situación del Presupuesto de Gastos 31/03/2020

R	C. Económ.	C. Org.	C.Prog.	Espe	Inicial	Modificac.	Actual	A	D	O	P	RP	Saldo	%	%O s/Cred.
PARTIDA						Inc.Reman.	RC Pend.+ N D	A Pendiente	D Pendiente	O Pendiente	P Pendiente	Reintegros	Remanente	%D s/Cred.	% RP s/O
N	2270600.120301.171.				0,00	0,00	0,00	2.280,14	2.280,14	0,00	0,00	0,00	-13.654,14	0,00	0,00
	Estudios y trabajos técnicos Parques y Jardines					0,00	11.374,00	0,00	2.280,14	0,00	0,00	0,00	0,00	0,00	0,00
N	2270600.130103.433.				0,00	0,00	0,00	0,00	0,00	0,00	0,00	0,00	-22.687,50	0,00	0,00
	Servicio asistencia técnica Empresa y Empleo					0,00	22.687,50	0,00	0,00	0,00	0,00	0,00	0,00	0,00	0,00
N	22708.040301.934.				2.502.935,23	0,00	2.502.935,23	0,00	0,00	0,00	0,00	0,00	2.502.935,23	100,00	0,00
	Premio cobranza Patronato de Recaudación					0,00	0,00	0,00	0,00	0,00	0,00	0,00	2.502.935,23	0,00	0,00
N	2279900.000001.920.				5.000,00	0,00	5.000,00	0,00	0,00	0,00	0,00	0,00	5.000,00	100,00	0,00
	Trabajos diversos a realizar por otras empresas					0,00	0,00	0,00	0,00	0,00	0,00	0,00	5.000,00	0,00	0,00
N	2279900.010101.920.				10.000,00	0,00	10.000,00	0,00	0,00	0,00	0,00	0,00	10.000,00	100,00	0,00
	Otros Trabajos realizados por profesionales					0,00	0,00	0,00	0,00	0,00	0,00	0,00	10.000,00	0,00	0,00
N	2279900.040301.934.				9.600,00	0,00	9.600,00	0,00	0,00	0,00	0,00	0,00	5.016,93	52,26	0,00
	Mantenimiento software-hardware Tesorería					0,00	4.583,07	0,00	0,00	0,00	0,00	0,00	9.600,00	0,00	0,00
N	2279900.050201.920.				47.000,00	0,00	47.000,00	0,00	0,00	0,00	0,00	0,00	47.000,00	100,00	0,00
	Mantenimiento Fotocopiadoras					0,00	0,00	0,00	0,00	0,00	0,00	0,00	47.000,00	0,00	0,00
N	2279900.050201.926.				300.000,00	0,00	300.000,00	9.210,86	9.210,86	1.529,63	1.529,63	0,00	270.219,14	90,07	0,51
	Mantenimiento software-hardware					0,00	20.570,00	0,00	7.681,23	0,00	1.529,63	0,00	298.470,37	3,07	0,00
N	2279900.070201.133.				80.750,00	0,00	80.750,00	0,00	0,00	0,00	0,00	0,00	80.750,00	100,00	0,00
	Retirada de vehículos vías públicas					0,00	0,00	0,00	0,00	0,00	0,00	0,00	80.750,00	0,00	0,00
N	2279900.090104.333.				65.000,00	0,00	65.000,00	6.846,84	6.846,84	6.846,84	6.846,84	0,00	5.153,16	7,93	10,53
	Conserv., mantenim. y control Teatro El Carmen					0,00	53.000,00	0,00	0,00	0,00	6.846,84	0,00	58.153,16	10,53	0,00
N	2279900.100101.342.				100.000,00	0,00	100.000,00	60.303,00	60.303,00	0,00	0,00	0,00	15.702,70	15,70	0,00
	Trabajos otras empresas serv. Deportivos					0,00	23.994,30	0,00	60.303,00	0,00	0,00	0,00	100.000,00	60,30	0,00
N	2279900.120201.311.				12.000,00	0,00	12.000,00	0,00	0,00	0,00	0,00	0,00	5.700,00	47,50	0,00
	Campaña Sanitaria, Sanidad y Consumo					0,00	6.300,00	0,00	0,00	0,00	0,00	0,00	12.000,00	0,00	0,00
N	2279900.120401.1621.				1.720.000,00	0,00	1.720.000,00	0,00	0,00	0,00	0,00	0,00	1.720.000,00	100,00	0,00
	Residuos sólidos					0,00	0,00	0,00	0,00	0,00	0,00	0,00	1.720.000,00	0,00	0,00
N	2279900.130302.17211.				0,00	0,00	0,00	1.936,00	1.936,00	0,00	0,00	0,00	-41.293,67	0,00	0,00
	Trabajos realizados por otras empresas y profesión					0,00	39.357,67	0,00	1.936,00	0,00	0,00	0,00	0,00	0,00	0,00
N	2279901.100101.342.				0,00	0,00	0,00	121,00	121,00	121,00	121,00	0,00	-121,00	0,00	0,00
	Mantenimiento software-hardware Inst. Deportivas					0,00	0,00	0,00	0,00	0,00	121,00	0,00	-121,00	0,00	0,00
	Total Económico 227 :				18.254.492,67	0,00	18.254.492,67	9.068.302,11	9.068.302,11	2.272.775,63	2.264.663,60	1.443.950,20	4.665.510,06	25,56	12,45
						0,00	4.520.680,50	0,00	6.795.526,48	8.112,03	820.713,40	0,00	15.981.717,04	49,68	63,53
	Total Art. 22 :				26.294.257,86	0,00	26.294.257,86	9.743.393,70	9.743.393,70	2.641.475,02	2.621.551,32	1.471.260,25	8.224.581,25	31,28	10,05
						0,00	8.326.282,91	0,00	7.101.918,68	19.923,70	1.150.291,07	0,00	23.652.782,84	37,06	55,70

Ayuntamiento de Vélez Málaga - 2020

Estado de Situación del Presupuesto de Gastos 31/03/2020

R C. Económ. C. Org. C.Prog. Espec	Inicial	Modificac.	Actual	A	D	O	P	RP	Saldo	%	%O s/Cred.
PARTIDA		Inc.Reman.	RC Pend.+ N D	A Pendiente	D Pendiente	O Pendiente	P Pendiente	Reintegros	Remanente	%D s/Cred.	% RP s/O
N 23000.010101.912.	1.000,00	0,00	1.000,00	2.543,34	2.543,34	2.543,34	2.543,34	2.543,34	-1.543,34	-154,33	254,33
Dietas de Cargos Electivos		0,00	0,00	0,00	0,00	0,00	0,00	0,00	-1.543,34	254,33	100,00
N 23020.000001.912.	1.000,00	0,00	1.000,00	826,96	826,96	826,96	826,96	826,96	173,04	17,30	82,70
Dietas personal eventual		0,00	0,00	0,00	0,00	0,00	0,00	0,00	173,04	82,70	100,00
N 23020.000001.920.	2.500,00	0,00	2.500,00	0,00	0,00	0,00	0,00	0,00	2.500,00	100,00	0,00
Dietas Administración General		0,00	0,00	0,00	0,00	0,00	0,00	0,00	2.500,00	0,00	0,00
N 23020.010201.920.	650,00	0,00	650,00	0,00	0,00	0,00	0,00	0,00	527,93	81,22	0,00
Dietas personal Secretaría		0,00	122,07	0,00	0,00	0,00	0,00	0,00	650,00	0,00	0,00
N 23020.010402.920.	600,00	0,00	600,00	0,00	0,00	0,00	0,00	0,00	600,00	100,00	0,00
Dietas personal Contratación		0,00	0,00	0,00	0,00	0,00	0,00	0,00	600,00	0,00	0,00
N 23020.020101.132.	1.000,00	0,00	1.000,00	0,00	0,00	0,00	0,00	0,00	1.000,00	100,00	0,00
Dietas personal Seguridad		0,00	0,00	0,00	0,00	0,00	0,00	0,00	1.000,00	0,00	0,00
N 23020.020201.135.	570,00	0,00	570,00	0,00	0,00	0,00	0,00	0,00	570,00	100,00	0,00
Dietas personal Protección Civil		0,00	0,00	0,00	0,00	0,00	0,00	0,00	570,00	0,00	0,00
N 23020.030101.151.	1.050,00	0,00	1.050,00	0,00	0,00	0,00	0,00	0,00	861,96	82,09	0,00
Dietas servicio de Urbanismo		0,00	188,04	0,00	0,00	0,00	0,00	0,00	1.050,00	0,00	0,00
N 23020.040101.931.	650,00	0,00	650,00	0,00	0,00	0,00	0,00	0,00	650,00	100,00	0,00
Dietas personal Interv-Fiscaliz. y presupuestos		0,00	0,00	0,00	0,00	0,00	0,00	0,00	650,00	0,00	0,00
N 23020.040102.932.	650,00	0,00	650,00	0,00	0,00	0,00	0,00	0,00	650,00	100,00	0,00
Dietas personal Intervención Gestión Tributaria		0,00	0,00	0,00	0,00	0,00	0,00	0,00	650,00	0,00	0,00
N 23020.040301.934.	650,00	0,00	650,00	0,00	0,00	0,00	0,00	0,00	650,00	100,00	0,00
Dietas personal Tesorería		0,00	0,00	0,00	0,00	0,00	0,00	0,00	650,00	0,00	0,00
N 23020.050101.920.	600,00	0,00	600,00	0,00	0,00	0,00	0,00	0,00	600,00	100,00	0,00
Dietas personal Recursos Humanos		0,00	0,00	0,00	0,00	0,00	0,00	0,00	600,00	0,00	0,00
N 23020.050201.926.	570,00	0,00	570,00	0,00	0,00	0,00	0,00	0,00	570,00	100,00	0,00
Dietas Informática		0,00	0,00	0,00	0,00	0,00	0,00	0,00	570,00	0,00	0,00
N 23020.050304.164.	200,00	0,00	200,00	0,00	0,00	0,00	0,00	0,00	200,00	100,00	0,00
Dietas personal Cementerios		0,00	0,00	0,00	0,00	0,00	0,00	0,00	200,00	0,00	0,00
N 23020.070101.1532.	450,00	0,00	450,00	0,00	0,00	0,00	0,00	0,00	450,00	100,00	0,00
Dietas servicio de Infraestructura		0,00	0,00	0,00	0,00	0,00	0,00	0,00	450,00	0,00	0,00
N 23020.070201.133.	1.000,00	0,00	1.000,00	0,00	0,00	0,00	0,00	0,00	1.000,00	100,00	0,00
Dietas personal Movilidad y aparcamientos		0,00	0,00	0,00	0,00	0,00	0,00	0,00	1.000,00	0,00	0,00
N 23020.080101.231.	600,00	0,00	600,00	0,00	0,00	0,00	0,00	0,00	374,56	62,43	0,00
Dietas personal Servicios Sociales		0,00	225,44	0,00	0,00	0,00	0,00	0,00	600,00	0,00	0,00
N 23020.100101.340.	570,00	0,00	570,00	0,00	0,00	0,00	0,00	0,00	570,00	100,00	0,00
Dietas personal Deportes		0,00	0,00	0,00	0,00	0,00	0,00	0,00	570,00	0,00	0,00

Ayuntamiento de Vélez Málaga - 2020

Estado de Situación del Presupuesto de Gastos 31/03/2020

R	C. Económ.	C. Org.	C.Prog.	Espe	Inicial	Modificac.	Actual	A	D	O	P	RP	Saldo	%	%O s/Cred.
PARTIDA						Inc.Reman.	RC Pend.+ N D	A Pendiente	D Pendiente	O Pendiente	P Pendiente	Reintegros	Remanente	%D s/Cred.	% RP s/O
N	23020.120301.171.				300,00	0,00	300,00	0,00	0,00	0,00	0,00	0,00	300,00	100,00	0,00
	Dietas Parques y Jardines					0,00	0,00	0,00	0,00	0,00	0,00	0,00	300,00	0,00	0,00
N	23020.120501.410.				300,00	0,00	300,00	549,33	549,33	549,33	549,33	549,33	-249,33	-83,11	183,11
	Dietas Agricultura					0,00	0,00	0,00	0,00	0,00	0,00	0,00	-249,33	183,11	100,00
N	23020.130301.432.				0,00	0,00	0,00	413,40	413,40	413,40	413,40	413,40	-413,40	0,00	0,00
	Dietas personal Turismo					0,00	0,00	0,00	0,00	0,00	0,00	0,00	-413,40	0,00	100,00
N	23020.130302.17211.				1.000,00	0,00	1.000,00	0,00	0,00	0,00	0,00	0,00	1.000,00	100,00	0,00
	Dietas playas					0,00	0,00	0,00	0,00	0,00	0,00	0,00	1.000,00	0,00	0,00
N	23020.140301.430.				200,00	0,00	200,00	0,00	0,00	0,00	0,00	0,00	200,00	100,00	0,00
	Dietas personal Ser. Grales (Comercio e Industria)					0,00	0,00	0,00	0,00	0,00	0,00	0,00	200,00	0,00	0,00
Total Económico 230 :					16.110,00	0,00	16.110,00	4.333,03	4.333,03	4.333,03	4.333,03	4.333,03	11.241,42	69,78	26,90
						0,00	535,55	0,00	0,00	0,00	0,00	0,00	11.776,97	26,90	100,00
N	23100.010101.912.				1.500,00	0,00	1.500,00	1.940,00	1.940,00	1.940,00	1.940,00	1.940,00	-440,00	-29,33	129,33
	Locomoción de Cargos Electivos					0,00	0,00	0,00	0,00	0,00	0,00	0,00	-440,00	129,33	100,00
N	23120.000001.912.				1.000,00	0,00	1.000,00	840,00	840,00	840,00	840,00	840,00	160,00	16,00	84,00
	Locomoción personal eventual					0,00	0,00	0,00	0,00	0,00	0,00	0,00	160,00	84,00	100,00
N	23120.000001.920.				2.000,00	0,00	2.000,00	652,37	652,37	0,00	0,00	0,00	1.347,63	67,38	0,00
	Locomoción Administración General					0,00	0,00	0,00	652,37	0,00	0,00	0,00	2.000,00	32,62	0,00
N	23120.010201.920.				600,00	0,00	600,00	0,00	0,00	0,00	0,00	0,00	495,77	82,63	0,00
	Locomoción personal Secretaría					0,00	104,23	0,00	0,00	0,00	0,00	0,00	600,00	0,00	0,00
N	23120.010402.920.				500,00	0,00	500,00	0,00	0,00	0,00	0,00	0,00	500,00	100,00	0,00
	Locomoción personal Contratación					0,00	0,00	0,00	0,00	0,00	0,00	0,00	500,00	0,00	0,00
N	23120.020101.132.				1.000,00	0,00	1.000,00	0,00	0,00	0,00	0,00	0,00	1.000,00	100,00	0,00
	Locomoción personal Seguridad					0,00	0,00	0,00	0,00	0,00	0,00	0,00	1.000,00	0,00	0,00
N	23120.020201.135.				500,00	0,00	500,00	0,00	0,00	0,00	0,00	0,00	500,00	100,00	0,00
	Locomoción personal Protección Civil					0,00	0,00	0,00	0,00	0,00	0,00	0,00	500,00	0,00	0,00
N	23120.030101.151.				1.050,00	0,00	1.050,00	0,00	0,00	0,00	0,00	0,00	1.004,78	95,69	0,00
	Locomoción Servicio de Urbanismo					0,00	45,22	0,00	0,00	0,00	0,00	0,00	1.050,00	0,00	0,00
N	23120.040101.931.				600,00	0,00	600,00	0,00	0,00	0,00	0,00	0,00	600,00	100,00	0,00
	Locomoción personal Intervención-Fiscal y Presup.					0,00	0,00	0,00	0,00	0,00	0,00	0,00	600,00	0,00	0,00
N	23120.040102.932.				600,00	0,00	600,00	0,00	0,00	0,00	0,00	0,00	600,00	100,00	0,00
	Locomoción personal Intervención Gestión Tribut.					0,00	0,00	0,00	0,00	0,00	0,00	0,00	600,00	0,00	0,00
N	23120.040301.934.				600,00	0,00	600,00	0,00	0,00	0,00	0,00	0,00	600,00	100,00	0,00
	Locomoción personal Tesorería					0,00	0,00	0,00	0,00	0,00	0,00	0,00	600,00	0,00	0,00
N	23120.050101.920.				500,00	0,00	500,00	119,52	119,52	0,00	0,00	0,00	380,48	76,10	0,00
	Locomoción personal Recursos Humanos					0,00	0,00	0,00	119,52	0,00	0,00	0,00	500,00	23,90	0,00

Ayuntamiento de Vélez Málaga - 2020

Estado de Situación del Presupuesto de Gastos 31/03/2020

R	C. Económ.	C. Org.	C.Prog.	Espe	Inicial	Modificac.	Actual	A	D	O	P	RP	Saldo	%	%O s/Cred.
PARTIDA						Inc.Reman.	RC Pend.+ N D	A Pendiente	D Pendiente	O Pendiente	P Pendiente	Reintegros	Remanente	%D s/Cred.	% RP s/O
N	31000.040301.011.				212.872,85	0,00	212.872,85	0,00	0,00	0,00	0,00	0,00	212.872,85	100,00	0,00
	Intereses de préstamos con Entidades financieras					0,00	0,00	0,00	0,00	0,00	0,00	0,00	212.872,85	0,00	0,00
N	31001.040301.011.				100.000,00	0,00	100.000,00	0,00	0,00	0,00	0,00	0,00	100.000,00	100,00	0,00
	Intereses de préstamo canon de mejora					0,00	0,00	0,00	0,00	0,00	0,00	0,00	100.000,00	0,00	0,00
N	31003.040301.011.				20.000,00	0,00	20.000,00	0,00	0,00	0,00	0,00	0,00	20.000,00	100,00	0,00
	Intereses de operaciones de Tesorería					0,00	0,00	0,00	0,00	0,00	0,00	0,00	20.000,00	0,00	0,00
N	31005.040301.011.				46.115,94	0,00	46.115,94	0,00	0,00	0,00	0,00	0,00	46.115,94	100,00	0,00
	Intereses de préstamo RD-ley 8/2013					0,00	0,00	0,00	0,00	0,00	0,00	0,00	46.115,94	0,00	0,00
N	31006.040301.011.				94.688,00	0,00	94.688,00	0,00	0,00	0,00	0,00	0,00	94.688,00	100,00	0,00
	Refinanciación préstamos RD-ley 4/2012					0,00	0,00	0,00	0,00	0,00	0,00	0,00	94.688,00	0,00	0,00
	Total Económico 310 :				473.676,79	0,00	473.676,79	0,00	0,00	0,00	0,00	0,00	473.676,79	100,00	0,00
						0,00	0,00	0,00	0,00	0,00	0,00	0,00	473.676,79	0,00	0,00
	Total Art. 31 :				473.676,79	0,00	473.676,79	0,00	0,00	0,00	0,00	0,00	473.676,79	100,00	0,00
						0,00	0,00	0,00	0,00	0,00	0,00	0,00	473.676,79	0,00	0,00
N	35200.040101.011.				383.784,46	0,00	383.784,46	0,00	0,00	0,00	0,00	0,00	204.285,16	53,23	0,00
	Intereses de demora					0,00	179.499,30	0,00	0,00	0,00	0,00	0,00	383.784,46	0,00	0,00
N	35202.040301.011.				13.589,60	0,00	13.589,60	0,00	0,00	0,00	0,00	0,00	13.589,60	100,00	0,00
	Intereses aplazamiento Seguridad Social					0,00	0,00	0,00	0,00	0,00	0,00	0,00	13.589,60	0,00	0,00
	Total Económico 352 :				397.374,06	0,00	397.374,06	0,00	0,00	0,00	0,00	0,00	217.874,76	54,83	0,00
						0,00	179.499,30	0,00	0,00	0,00	0,00	0,00	397.374,06	0,00	0,00
N	35900.040301.011.				100.000,00	0,00	100.000,00	0,00	0,00	0,00	0,00	0,00	100.000,00	100,00	0,00
	Otros gastos financieros					0,00	0,00	0,00	0,00	0,00	0,00	0,00	100.000,00	0,00	0,00
	Total Económico 359 :				100.000,00	0,00	100.000,00	0,00	0,00	0,00	0,00	0,00	100.000,00	100,00	0,00
						0,00	0,00	0,00	0,00	0,00	0,00	0,00	100.000,00	0,00	0,00
	Total Art. 35 :				497.374,06	0,00	497.374,06	0,00	0,00	0,00	0,00	0,00	317.874,76	63,91	0,00
						0,00	179.499,30	0,00	0,00	0,00	0,00	0,00	497.374,06	0,00	0,00
	Total Cap. 3 :				971.050,85	0,00	971.050,85	0,00	0,00	0,00	0,00	0,00	791.551,55	81,51	0,00
						0,00	179.499,30	0,00	0,00	0,00	0,00	0,00	971.050,85	0,00	0,00
N	41000.130101.241.				643.177,00	0,00	643.177,00	0,00	0,00	0,00	0,00	0,00	643.177,00	100,00	0,00
	Organismo Autónomo de Promoción y Desarrollo					0,00	0,00	0,00	0,00	0,00	0,00	0,00	643.177,00	0,00	0,00
	Total Económico 410 :				643.177,00	0,00	643.177,00	0,00	0,00	0,00	0,00	0,00	643.177,00	100,00	0,00
						0,00	0,00	0,00	0,00	0,00	0,00	0,00	643.177,00	0,00	0,00

Ayuntamiento de Vélez Málaga - 2020

Estado de Situación del Presupuesto de Gastos 31/03/2020

R	C. Económ.	C. Org.	C.Prog.	Espe	Espe	Espe	Espe	Espe	Espe	Espe	Espe	Espe				
PARTIDA					Inc.Reman.	RC Pend.+ N D	A Pendiente	D Pendiente	O Pendiente	P Pendiente	Reintegros	Remanente	%D s/Cred.	%O s/Cred.	% RP s/O	
Total Art. 41 :					643.177,00	0,00	643.177,00	0,00	0,00	0,00	0,00	643.177,00	100,00	0,00	0,00	0,00
					0,00	0,00	0,00	0,00	0,00	0,00	0,00	643.177,00	0,00	0,00	0,00	0,00
N 44900.130401.165.					455.709,69	0,00	455.709,69	455.709,69	455.709,69	455.709,69	455.709,69	0,00	0,00	100,00	100,00	100,00
Transferencia EMVIPSA Servicio Electricidad					0,00	0,00	0,00	0,00	0,00	0,00	0,00	0,00	100,00	100,00	100,00	100,00
N 44900.130401.170.					1.466.438,01	0,00	1.466.438,01	1.466.438,01	1.466.438,01	1.466.438,01	1.466.438,01	0,00	0,00	100,00	100,00	100,00
Transferencia EMVIPSA Servicio de Playas					0,00	0,00	0,00	0,00	0,00	0,00	0,00	0,00	100,00	100,00	100,00	100,00
N 44900.130401.231.					5.307.040,67	0,00	5.307.040,67	0,00	0,00	0,00	0,00	5.307.040,67	100,00	0,00	0,00	0,00
Transferen EMVIPSA Servicio Ayuda a domicilio-Dep.					0,00	0,00	0,00	0,00	0,00	0,00	0,00	5.307.040,67	0,00	0,00	0,00	0,00
N 44900.130401.323.					923.246,57	0,00	923.246,57	923.246,57	923.246,57	923.246,57	896.767,49	0,00	0,00	100,00	100,00	100,00
Transferencia EMVIPSA Servicios de Guarderías					0,00	0,00	0,00	0,00	26.479,08	0,00	0,00	0,00	100,00	0,00	97,13	97,13
N 44900.130401.342.					2.164.728,90	0,00	2.164.728,90	2.164.728,90	2.164.728,90	2.164.728,90	2.164.728,90	0,00	0,00	100,00	100,00	100,00
Transferencia EMVIPSA Servicios Deportivos					0,00	0,00	0,00	0,00	0,00	0,00	0,00	0,00	100,00	100,00	100,00	100,00
N 44900.130401.920.					1.603.232,51	0,00	1.603.232,51	1.603.232,51	1.603.232,51	1.603.232,51	1.603.232,51	0,00	0,00	100,00	100,00	100,00
Transferencia EMVIPSA Servicio Edif. Municipales					0,00	0,00	0,00	0,00	0,00	0,00	0,00	0,00	100,00	100,00	100,00	100,00
N 44901.130401.231.					768.563,99	0,00	768.563,99	768.563,99	768.563,99	768.563,99	0,00	0,00	0,00	0,00	100,00	100,00
Transferencia EMVIPSA Servicio Ayuda dom. P.Concer					0,00	0,00	0,00	0,00	768.563,99	0,00	0,00	0,00	100,00	0,00	0,00	0,00
N 44901.130401.920.					1.123.150,64	0,00	1.123.150,64	1.123.150,64	1.123.150,64	1.123.150,64	1.123.150,64	0,00	0,00	100,00	100,00	100,00
Transferencia EMVIPSA Servicio Limp,Cons Edif Mun.					0,00	0,00	0,00	0,00	0,00	0,00	0,00	0,00	100,00	100,00	100,00	100,00
N 44902.130401.920.					249.908,35	0,00	249.908,35	249.908,35	249.908,35	249.908,35	249.908,35	0,00	0,00	100,00	100,00	100,00
Transferencia EMVIPSA Otros Servicios					0,00	0,00	0,00	0,00	0,00	0,00	0,00	0,00	100,00	0,00	100,00	100,00
Total Económico 449 :					14.062.019,33	0,00	14.062.019,33	8.754.978,66	8.754.978,66	8.754.978,66	7.959.935,59	5.307.040,67	37,74	62,26	62,26	90,92
					0,00	0,00	0,00	0,00	795.043,07	0,00	0,00	5.307.040,67	62,26	90,92	90,92	90,92
Total Art. 44 :					14.062.019,33	0,00	14.062.019,33	8.754.978,66	8.754.978,66	8.754.978,66	7.959.935,59	5.307.040,67	37,74	62,26	62,26	90,92
					0,00	0,00	0,00	0,00	795.043,07	0,00	0,00	5.307.040,67	62,26	90,92	90,92	90,92
N 46300.010101.942.					426.865,63	0,00	426.865,63	426.865,63	426.865,63	426.865,63	142.288,56	0,00	0,00	100,00	100,00	100,00
Mancomunidad de Municipios					0,00	0,00	0,00	0,00	284.577,07	0,00	0,00	0,00	100,00	0,00	0,00	0,00
Total Económico 463 :					426.865,63	0,00	426.865,63	426.865,63	426.865,63	426.865,63	142.288,56	0,00	0,00	0,00	100,00	100,00
					0,00	0,00	0,00	0,00	284.577,07	142.288,56	0,00	0,00	100,00	0,00	0,00	0,00
N 46600.010101.941.					5.285,79	0,00	5.285,79	0,00	0,00	0,00	0,00	5.285,79	100,00	0,00	0,00	0,00
Cuota FAMP					0,00	0,00	0,00	0,00	0,00	0,00	0,00	5.285,79	0,00	0,00	0,00	0,00
N 46600.010101.944.					6.700,75	0,00	6.700,75	0,00	0,00	0,00	0,00	6.700,75	100,00	0,00	0,00	0,00
Cuota FEMP					0,00	0,00	0,00	0,00	0,00	0,00	0,00	6.700,75	0,00	0,00	0,00	0,00
N 46600.130103.414.					600,00	0,00	600,00	0,00	0,00	0,00	0,00	600,00	100,00	0,00	0,00	0,00
Aportaciones CEDER					0,00	0,00	0,00	0,00	0,00	0,00	0,00	600,00	0,00	0,00	0,00	0,00

Ayuntamiento de Vélez Málaga - 2020

Estado de Situación del Presupuesto de Gastos 31/03/2020

R	C. Económ.	C. Org.	C.Prog.	Especc	Inicial	Modificac.	Actual	A	D	O	P	RP	Saldo	%	%O s/Cred.
PARTIDA					Inc.Reman.	RC Pend.+ N D	A Pendiente	D Pendiente	O Pendiente	P Pendiente	Reintegros	Remanente	%D s/Cred.	% RP s/O	
N 46600.130301.432.					15.449,25	0,00	15.449,25	15.449,25	15.449,25	15.449,25	15.449,25	0,00	0,00	0,00	100,00
Aportación APTA					0,00	0,00	0,00	0,00	0,00	0,00	15.449,25	0,00	0,00	100,00	0,00
Total Económico 466 :					28.035,79	0,00	28.035,79	15.449,25	15.449,25	15.449,25	15.449,25	0,00	12.586,54	44,89	55,11
					0,00	0,00	0,00	0,00	0,00	0,00	15.449,25	0,00	12.586,54	55,11	0,00
N 46700.010101.136.					1.538.047,50	0,00	1.538.047,50	0,00	0,00	0,00	0,00	0,00	1.538.047,50	100,00	0,00
Transf. Consorcio Provincial Bomberos de Málaga					0,00	0,00	0,00	0,00	0,00	0,00	0,00	0,00	1.538.047,50	0,00	0,00
Total Económico 467 :					1.538.047,50	0,00	1.538.047,50	0,00	0,00	0,00	0,00	0,00	1.538.047,50	100,00	0,00
					0,00	0,00	0,00	0,00	0,00	0,00	0,00	1.538.047,50	0,00	0,00	
Total Art. 46 :					1.992.948,92	0,00	1.992.948,92	442.314,88	442.314,88	442.314,88	157.737,81	0,00	1.550.634,04	77,81	22,19
					0,00	0,00	0,00	0,00	284.577,07	157.737,81	0,00	1.550.634,04	22,19	0,00	
N 47900.070301.4411.					1.845.602,20	0,00	1.845.602,20	1.747.866,96	1.747.866,96	1.191.340,12	0,00	0,00	0,00	0,00	64,55
Gastos diversos Servicios Transportes					0,00	97.735,24	0,00	556.526,84	1.191.340,12	0,00	0,00	0,00	654.262,08	94,70	0,00
N 47900.120101.161.					344.121,41	0,00	344.121,41	0,00	0,00	0,00	0,00	0,00	344.121,41	100,00	0,00
Transf. déficit explotación concesión serv. aguas					0,00	0,00	0,00	0,00	0,00	0,00	0,00	0,00	344.121,41	0,00	0,00
N 47901.070301.4411.					58.780,97	0,00	58.780,97	0,00	0,00	0,00	0,00	0,00	58.780,97	100,00	0,00
Gastos diversos Servicios Transportes (f.e.a.)					0,00	0,00	0,00	0,00	0,00	0,00	0,00	0,00	58.780,97	0,00	0,00
Total Económico 479 :					2.248.504,58	0,00	2.248.504,58	1.747.866,96	1.747.866,96	1.191.340,12	0,00	0,00	402.902,38	17,92	52,98
					0,00	97.735,24	0,00	556.526,84	1.191.340,12	0,00	0,00	1.057.164,46	77,73	0,00	
Total Art. 47 :					2.248.504,58	0,00	2.248.504,58	1.747.866,96	1.747.866,96	1.191.340,12	0,00	0,00	402.902,38	17,92	52,98
					0,00	97.735,24	0,00	556.526,84	1.191.340,12	0,00	0,00	1.057.164,46	77,73	0,00	
N 48000.040102.231.					4.150.000,00	0,00	4.150.000,00	0,00	0,00	0,00	0,00	0,00	4.150.000,00	100,00	0,00
Ayudas a la ciudadanía					0,00	0,00	0,00	0,00	0,00	0,00	0,00	0,00	4.150.000,00	0,00	0,00
N 48001.010101.920.					0,00	0,00	0,00	0,00	0,00	0,00	0,00	0,00	-25.036,11	0,00	0,00
Premios concedidos por el Excmo. Ayto V-M.					0,00	25.036,11	0,00	0,00	0,00	0,00	0,00	0,00	0,00	0,00	0,00
N 48001.080101.231.					50.440,50	0,00	50.440,50	0,00	0,00	0,00	0,00	0,00	50.440,50	100,00	0,00
Subvenciones asociac. fines benéficos y asistenc.					0,00	0,00	0,00	0,00	0,00	0,00	0,00	0,00	50.440,50	0,00	0,00
N 48002.080101.231.					350.000,00	0,00	350.000,00	95.503,20	95.503,20	95.503,20	85.365,64	67.013,43	0,00	0,00	27,29
Emergencias sociales					0,00	254.496,80	0,00	0,00	10.137,56	18.352,21	0,00	254.496,80	27,29	70,17	
N 48003.080101.231.					350.000,00	0,00	350.000,00	58.692,00	58.692,00	58.692,00	55.792,00	42.405,00	0,00	0,00	16,77
Programa Ayudas económicas a familias con menores					0,00	291.308,00	0,00	0,00	2.900,00	13.387,00	0,00	291.308,00	16,77	72,25	
N 48004.080101.231.					19.500,00	0,00	19.500,00	0,00	0,00	0,00	0,00	0,00	19.500,00	100,00	0,00
Subvención Proyecto Hombre					0,00	0,00	0,00	0,00	0,00	0,00	0,00	0,00	19.500,00	0,00	0,00

Ayuntamiento de Vélez Málaga - 2020

Estado de Situación del Presupuesto de Gastos 31/03/2020

R	C. Económ.	C. Org.	C.Prog.	Espe	Inicial	Modificac.	Actual	A	D	O	P	RP	Saldo	%	%O s/Cred.
PARTIDA					Inc.Reman.	RC Pend.+ N D	A Pendiente	D Pendiente	O Pendiente	P Pendiente	Reintegros	Remanente	%D s/Cred.	% RP s/O	
N	48006.080101.231.				25.000,00	0,00	25.000,00	0,00	0,00	0,00	0,00	0,00	25.000,00	100,00	0,00
	Subvenciones alquiler emergencia social					0,00	0,00	0,00	0,00	0,00	0,00	0,00	25.000,00	0,00	0,00
N	48007.080101.231.				9.000,00	0,00	9.000,00	0,00	0,00	0,00	0,00	0,00	9.000,00	100,00	0,00
	Convenio Colegio de Abogados OIH-Oficina Vivienda					0,00	0,00	0,00	0,00	0,00	0,00	0,00	9.000,00	0,00	0,00
	Total Económico 480 :				4.953.940,50	0,00	4.953.940,50	154.195,20	154.195,20	154.195,20	141.157,64	109.418,43	4.228.904,39	85,36	3,11
						0,00	570.840,91	0,00	0,00	13.037,56	31.739,21	0,00	4.799.745,30	3,11	70,96
N	48102.080701.326.				130.000,00	0,00	130.000,00	16.053,94	16.053,94	16.053,94	16.053,94	0,00	0,00	0,00	12,35
	Subvención transporte universitario					0,00	113.946,06	0,00	0,00	0,00	16.053,94	0,00	113.946,06	12,35	0,00
N	48102.090201.326.				145.000,00	0,00	145.000,00	0,00	0,00	0,00	0,00	0,00	145.000,00	100,00	0,00
	Subv. Libros Texto y mat. escolar educ.inf. y prim					0,00	0,00	0,00	0,00	0,00	0,00	0,00	145.000,00	0,00	0,00
	Total Económico 481 :				275.000,00	0,00	275.000,00	16.053,94	16.053,94	16.053,94	16.053,94	0,00	145.000,00	52,73	5,84
						0,00	113.946,06	0,00	0,00	0,00	16.053,94	0,00	258.946,06	5,84	0,00
N	48900.010101.912.				44.688,00	0,00	44.688,00	0,00	0,00	0,00	0,00	0,00	3.648,00	8,16	0,00
	Aportaciones grupos políticos municipales					0,00	41.040,00	0,00	0,00	0,00	0,00	0,00	44.688,00	0,00	0,00
N	48900.080101.231.				20.000,00	0,00	20.000,00	0,00	0,00	0,00	0,00	0,00	20.000,00	100,00	0,00
	Transferencias a organizaciones no gubernamentales					0,00	0,00	0,00	0,00	0,00	0,00	0,00	20.000,00	0,00	0,00
N	48900.090103.334.				175.000,00	0,00	175.000,00	0,00	0,00	0,00	0,00	0,00	175.000,00	100,00	0,00
	Transferencia Fundación María Zambrano					0,00	0,00	0,00	0,00	0,00	0,00	0,00	175.000,00	0,00	0,00
N	48900.100101.341.				185.000,00	0,00	185.000,00	0,00	0,00	0,00	0,00	0,00	0,00	0,00	0,00
	Subvenciones Entidades deportivas					0,00	185.000,00	0,00	0,00	0,00	0,00	0,00	185.000,00	0,00	0,00
N	48901.010101.920.				84.450,00	0,00	84.450,00	0,00	0,00	0,00	0,00	0,00	59.950,00	70,99	0,00
	Otras transferencias					0,00	24.500,00	0,00	0,00	0,00	0,00	0,00	84.450,00	0,00	0,00
N	48901.090103.334.				72.000,00	0,00	72.000,00	0,00	0,00	0,00	0,00	0,00	72.000,00	100,00	0,00
	Transferencia Agrupación de Cofradías					0,00	0,00	0,00	0,00	0,00	0,00	0,00	72.000,00	0,00	0,00
N	48902.090103.334.				500,00	0,00	500,00	0,00	0,00	0,00	0,00	0,00	500,00	100,00	0,00
	Transferencia Cuota Anual"La Ruta de los Fenicios"					0,00	0,00	0,00	0,00	0,00	0,00	0,00	500,00	0,00	0,00
N	48902.110101.334.				3.000,00	0,00	3.000,00	0,00	0,00	0,00	0,00	0,00	3.000,00	100,00	0,00
	Transferencias Coros y danzas de Vélez Málaga					0,00	0,00	0,00	0,00	0,00	0,00	0,00	3.000,00	0,00	0,00
N	48903.900101.334.				3.000,00	0,00	3.000,00	0,00	0,00	0,00	0,00	0,00	3.000,00	100,00	0,00
	Transferencias Coros y danzas de Torre del Mar					0,00	0,00	0,00	0,00	0,00	0,00	0,00	3.000,00	0,00	0,00
N	48904.090103.334.				3.000,00	0,00	3.000,00	0,00	0,00	0,00	0,00	0,00	3.000,00	100,00	0,00
	Transf.Hdad. Ntra. Señora de los Remedios					0,00	0,00	0,00	0,00	0,00	0,00	0,00	3.000,00	0,00	0,00
N	48905.900101.334.				3.000,00	0,00	3.000,00	0,00	0,00	0,00	0,00	0,00	3.000,00	100,00	0,00
	Transf. Hermandad Virgen del Carmen Torre del Mar					0,00	0,00	0,00	0,00	0,00	0,00	0,00	3.000,00	0,00	0,00

Ayuntamiento de Vélez Málaga - 2020

Estado de Situación del Presupuesto de Gastos 31/03/2020

R	C. Económ.	C. Org.	C.Prog.	Especc	Inicial	Modificac.	Actual	A	D	O	P	RP	Saldo	%	%O s/Cred.
PARTIDA						Inc.Reman.	RC Pend.+ N D	A Pendiente	D Pendiente	O Pendiente	P Pendiente	Reintegros	Remanente	%D s/Cred.	% RP s/O
N	48906.090103.334.				1.802,41	0,00	1.802,41	0,00	0,00	0,00	0,00	0,00	1.802,41	100,00	0,00
	Transf. Fundación Fomento Cultura, Educación y Des					0,00	0,00	0,00	0,00	0,00	0,00	0,00	1.802,41	0,00	0,00
N	48908.080601.231.				24.000,00	0,00	24.000,00	5.101,79	5.101,79	5.101,79	5.101,79	0,00	14.398,21	59,99	21,26
	Subvención movimiento cívico y voluntariado					0,00	4.500,00	0,00	0,00	0,00	5.101,79	0,00	18.898,21	21,26	0,00
N	48909.130301.433.				21.756,26	0,00	21.756,26	0,00	0,00	0,00	0,00	0,00	21.756,26	100,00	0,00
	Convenio con ACEV					0,00	0,00	0,00	0,00	0,00	0,00	0,00	21.756,26	0,00	0,00
	Total Económico 489 :				641.196,67	0,00	641.196,67	5.101,79	5.101,79	5.101,79	5.101,79	0,00	381.054,88	59,43	0,80
						0,00	255.040,00	0,00	0,00	0,00	5.101,79	0,00	636.094,88	0,80	0,00
	Total Art. 48 :				5.870.137,17	0,00	5.870.137,17	175.350,93	175.350,93	175.350,93	162.313,37	109.418,43	4.754.959,27	81,00	2,99
						0,00	939.826,97	0,00	0,00	13.037,56	52.894,94	0,00	5.694.786,24	2,99	62,40
	Total Cap. 4 :				24.816.787,00	0,00	24.816.787,00	11.120.511,43	11.120.511,43	10.563.984,59	8.279.986,77	8.069.354,02	12.658.713,36	51,01	42,57
						0,00	1.037.562,21	0,00	556.526,84	2.283.997,82	210.632,75	0,00	14.252.802,41	44,81	76,39
N	50000.010101.929.				493.810,84	0,00	493.810,84	0,00	0,00	0,00	0,00	0,00	493.810,84	100,00	0,00
	Fondo de contingencia (art.31 Ley Orgánica 2/2012)					0,00	0,00	0,00	0,00	0,00	0,00	0,00	493.810,84	0,00	0,00
	Total Económico 500 :				493.810,84	0,00	493.810,84	0,00	0,00	0,00	0,00	0,00	493.810,84	100,00	0,00
						0,00	0,00	0,00	0,00	0,00	0,00	0,00	493.810,84	0,00	0,00
	Total Art. 50 :				493.810,84	0,00	493.810,84	0,00	0,00	0,00	0,00	0,00	493.810,84	100,00	0,00
						0,00	0,00	0,00	0,00	0,00	0,00	0,00	493.810,84	0,00	0,00
	Total Cap. 5 :				493.810,84	0,00	493.810,84	0,00	0,00	0,00	0,00	0,00	493.810,84	100,00	0,00
						0,00	0,00	0,00	0,00	0,00	0,00	0,00	493.810,84	0,00	0,00
N	60001.070101.1532.				0,00	0,00	64.000,00	0,00	0,00	0,00	0,00	0,00	64.000,00	100,00	0,00
	Expropiación de terrenos para enlace de la autovía					64.000,00	0,00	0,00	0,00	0,00	0,00	0,00	64.000,00	0,00	0,00
N	60002.030101.151.				0,00	0,00	64.267,44	0,00	0,00	0,00	0,00	0,00	64.267,44	100,00	0,00
	PMS con financiación afectada (GMU)					64.267,44	0,00	0,00	0,00	0,00	0,00	0,00	64.267,44	0,00	0,00
N	60003.030101.151.				0,00	0,00	343.300,50	72,46	72,46	0,00	0,00	0,00	64.347,63	18,74	0,00
	PMS con Financiación Afectada					343.300,50	278.880,41	0,00	72,46	0,00	0,00	0,00	343.300,50	0,02	0,00
	Total Económico 600 :				0,00	0,00	471.567,94	72,46	72,46	0,00	0,00	0,00	192.615,07	40,85	0,00
						471.567,94	278.880,41	0,00	72,46	0,00	0,00	0,00	471.567,94	0,02	0,00
N	60900.030101.151.				0,00	0,00	1.519,03	0,00	0,00	0,00	0,00	0,00	1.519,03	100,00	0,00
	Obras de urbanización UE.L-2 "Pinar de Mezquitilla					1.519,03	0,00	0,00	0,00	0,00	0,00	0,00	1.519,03	0,00	0,00
N	60900.070101.160.				0,00	0,00	73.930,37	0,00	0,00	0,00	0,00	0,00	73.930,37	100,00	0,00
	Tramo colector vía ser.CN-340 hasta playa (f.e.a.)					73.930,37	0,00	0,00	0,00	0,00	0,00	0,00	73.930,37	0,00	0,00

Ayuntamiento de Vélez Málaga - 2020

Estado de Situación del Presupuesto de Gastos 31/03/2020

R	C. Económ.	C. Org.	C.Prog. Espec	Inicial	Modificac.	Actual	A	D	O	P	RP	Saldo	%	%O s/Cred.
PARTIDA					Inc.Reman.	RC Pend.+ N D	A Pendiente	D Pendiente	O Pendiente	P Pendiente	Reintegros	Remanente	%D s/Cred.	% RP s/O
N	60901.070101.1532.2018002			0,00	35.648,78	35.648,78	0,00	0,00	0,00	0,00	0,00	35.648,78	100,00	0,00
	PFEA 03-18 "Ejecución de Aceras en Pedanías"				0,00	0,00	0,00	0,00	0,00	0,00	0,00	35.648,78	0,00	0,00
N	60901.070101.165.			0,00	0,00	100,00	0,00	0,00	0,00	0,00	0,00	100,00	100,00	0,00
	Obra civil nueva red alumbrado C/Tres abril Vélez				100,00	0,00	0,00	0,00	0,00	0,00	0,00	100,00	0,00	0,00
N	60901.070101.459.			0,00	0,00	100,00	0,00	0,00	0,00	0,00	0,00	100,00	100,00	0,00
	Construcción de muro en Parque Tecnoalimentario				100,00	0,00	0,00	0,00	0,00	0,00	0,00	100,00	0,00	0,00
N	60902.070101.151.			0,00	0,00	555,80	0,00	0,00	0,00	0,00	0,00	555,80	100,00	0,00
	PPOS-2006:1ªFase Reurb.conj.Vélez Sol Cruz Cordero				555,80	0,00	0,00	0,00	0,00	0,00	0,00	555,80	0,00	0,00
N	60902.070101.1532.2018002			0,00	51.036,08	51.036,08	0,00	0,00	0,00	0,00	0,00	51.036,08	100,00	0,00
	PFEA 01-18 "Ejecución de Aceras en Vélez-Málaga"				0,00	0,00	0,00	0,00	0,00	0,00	0,00	51.036,08	0,00	0,00
N	60903.070101.151.			0,00	0,00	19.533,53	0,00	0,00	0,00	0,00	0,00	19.533,53	100,00	0,00
	Construcción de vías ciclistas				19.533,53	0,00	0,00	0,00	0,00	0,00	0,00	19.533,53	0,00	0,00
N	60903.070101.1532.2018002			0,00	35.107,20	35.107,20	0,00	0,00	0,00	0,00	0,00	35.107,20	100,00	0,00
	PFEA 04-18 "Señalización en Vélez-Málaga"				0,00	0,00	0,00	0,00	0,00	0,00	0,00	35.107,20	0,00	0,00
N	60904.070101.1532.2018002			0,00	39.439,80	39.439,80	0,00	0,00	0,00	0,00	0,00	39.439,80	100,00	0,00
	PFEA 02-18 "Ejecución de Aceras en Torre del Mar"				0,00	0,00	0,00	0,00	0,00	0,00	0,00	39.439,80	0,00	0,00
N	60918.070101.151.			0,00	0,00	3.285,38	0,00	0,00	0,00	0,00	0,00	3.285,38	100,00	0,00
	Urb.de calle Genaro Rincón y transversales en TM				3.285,38	0,00	0,00	0,00	0,00	0,00	0,00	3.285,38	0,00	0,00
N	60920.070101.151.			0,00	0,00	701,01	0,00	0,00	0,00	0,00	0,00	701,01	100,00	0,00
	Obras en Accesibilidad urbana y Playas en T.M.				701,01	0,00	0,00	0,00	0,00	0,00	0,00	701,01	0,00	0,00
N	60921.070101.151.			0,00	0,00	1.435,94	0,00	0,00	0,00	0,00	0,00	1.435,94	100,00	0,00
	Plan de Accesibilidad en Vélez-Málaga				1.435,94	0,00	0,00	0,00	0,00	0,00	0,00	1.435,94	0,00	0,00
N	60922.070101.151.			0,00	0,00	670,00	0,00	0,00	0,00	0,00	0,00	670,00	100,00	0,00
	Obras saneamiento de la zona oriental de Lagos				670,00	0,00	0,00	0,00	0,00	0,00	0,00	670,00	0,00	0,00
N	60924.070101.151.			0,00	0,00	3.480,00	0,00	0,00	0,00	0,00	0,00	3.480,00	100,00	0,00
	Proyecto zona descanso vías ciclistas				3.480,00	0,00	0,00	0,00	0,00	0,00	0,00	3.480,00	0,00	0,00
N	60931.030101.151.			0,00	0,00	44.022,66	0,00	0,00	0,00	0,00	0,00	44.022,66	100,00	0,00
	Obras de urbanización UE.VM-2A				44.022,66	0,00	0,00	0,00	0,00	0,00	0,00	44.022,66	0,00	0,00
N	60932.030101.151.			0,00	0,00	8.803,50	0,00	0,00	0,00	0,00	0,00	8.803,50	100,00	0,00
	Obras de urbanización UE.CH-1-3-4-5				8.803,50	0,00	0,00	0,00	0,00	0,00	0,00	8.803,50	0,00	0,00
N	60933.030101.151.			0,00	0,00	347.654,33	0,00	0,00	0,00	0,00	0,00	347.654,33	100,00	0,00
	Obras de urbanización SUP.VM-7				347.654,33	0,00	0,00	0,00	0,00	0,00	0,00	347.654,33	0,00	0,00
N	60934.030101.151.			0,00	0,00	61.714,41	0,00	0,00	0,00	0,00	0,00	61.714,41	100,00	0,00
	Obras de urbanización UE-1 SUP.VM-8				61.714,41	0,00	0,00	0,00	0,00	0,00	0,00	61.714,41	0,00	0,00
N	60935.030101.151.			0,00	0,00	52.158,12	0,00	0,00	0,00	0,00	0,00	52.158,12	100,00	0,00
	Obras de urbanización UE.B-13 Los Arquillos				52.158,12	0,00	0,00	0,00	0,00	0,00	0,00	52.158,12	0,00	0,00

Ayuntamiento de Vélez Málaga - 2020

Estado de Situación del Presupuesto de Gastos 31/03/2020

R	C. Económ.	C. Org.	C.Prog. Espec	Inicial	Modificac.	Actual	A	D	O	P	RP	Saldo	%	%O s/Cred.
PARTIDA					Inc.Reman.	RC Pend.+ N D	A Pendiente	D Pendiente	O Pendiente	P Pendiente	Reintegros	Remanente	%D s/Cred.	% RP s/O
N	60936.030101.151.			0,00	0,00	18.688,56	0,00	0,00	0,00	0,00	0,00	18.688,56	100,00	0,00
	Ejecución de Aval UE.A-18				18.688,56	0,00	0,00	0,00	0,00	0,00	0,00	18.688,56	0,00	0,00
N	60937.030101.151.			0,00	0,00	8.571,62	0,00	0,00	0,00	0,00	0,00	8.571,62	100,00	0,00
	Obras de urbanización UE.VM-5 Huerto Vicario				8.571,62	0,00	0,00	0,00	0,00	0,00	0,00	8.571,62	0,00	0,00
N	60938.030101.151.			0,00	0,00	116.450,00	0,00	0,00	0,00	0,00	0,00	116.450,00	100,00	0,00
	Obras de urbanización UE.B-15				116.450,00	0,00	0,00	0,00	0,00	0,00	0,00	116.450,00	0,00	0,00
N	60939.030101.151.			0,00	0,00	13.600,00	0,00	0,00	0,00	0,00	0,00	13.600,00	100,00	0,00
	Obras de urbanización UE.VM-31				13.600,00	0,00	0,00	0,00	0,00	0,00	0,00	13.600,00	0,00	0,00
N	60940.030101.151.			0,00	0,00	29.386,33	0,00	0,00	0,00	0,00	0,00	29.386,33	100,00	0,00
	Obras de urbanización UE.L-2				29.386,33	0,00	0,00	0,00	0,00	0,00	0,00	29.386,33	0,00	0,00
N	60941.030101.151.			0,00	0,00	119.558,69	0,00	0,00	0,00	0,00	0,00	119.558,69	100,00	0,00
	Obras de urbanización UE-3 SUP.VM-8				119.558,69	0,00	0,00	0,00	0,00	0,00	0,00	119.558,69	0,00	0,00
N	60942.030101.151.			0,00	0,00	50.945,08	0,00	0,00	0,00	0,00	0,00	50.945,08	100,00	0,00
	Obras de urbanización UE.VM-36				50.945,08	0,00	0,00	0,00	0,00	0,00	0,00	50.945,08	0,00	0,00
N	60943.030101.151.			0,00	0,00	140.447,67	0,00	0,00	0,00	0,00	0,00	140.447,67	100,00	0,00
	Obras de urbanización UE.VM-18.2				140.447,67	0,00	0,00	0,00	0,00	0,00	0,00	140.447,67	0,00	0,00
	Total Económico 609 :			0,00	161.231,86	1.278.543,89	0,00	0,00	0,00	0,00	0,00	1.278.543,89	100,00	0,00
					1.117.312,03	0,00	0,00	0,00	0,00	0,00	0,00	1.278.543,89	0,00	0,00
	Total Art. 60 :			0,00	161.231,86	1.750.111,83	72,46	72,46	0,00	0,00	0,00	1.471.158,96	84,06	0,00
					1.588.879,97	278.880,41	0,00	72,46	0,00	0,00	0,00	1.750.111,83	0,00	0,00
N	61900.070101.1532.			0,00	0,00	55.376,11	16.544,94	16.544,94	0,00	0,00	0,00	6.892,95	12,45	0,00
	Mobiliario Urbano				55.376,11	31.938,22	0,00	16.544,94	0,00	0,00	0,00	55.376,11	29,88	0,00
N	61900.130302.17211.			0,00	0,00	100.260,30	0,00	0,00	0,00	0,00	0,00	51.861,51	51,73	0,00
	Actuaciones para mejoras en Playas				100.260,30	48.398,79	0,00	0,00	0,00	0,00	0,00	100.260,30	0,00	0,00
N	61901.070101.151.			0,00	0,00	421,71	0,00	0,00	0,00	0,00	0,00	421,71	100,00	0,00
	Construcción y mejora rotonda Chilches con N-340				421,71	0,00	0,00	0,00	0,00	0,00	0,00	421,71	0,00	0,00
N	61901.070101.1532.			0,00	0,00	29.649,11	0,00	0,00	0,00	0,00	0,00	29.649,11	100,00	0,00
	Mobiliario Urbano (f.e.a.)				29.649,11	0,00	0,00	0,00	0,00	0,00	0,00	29.649,11	0,00	0,00
N	61901.070101.160.			0,00	0,00	100,00	0,00	0,00	0,00	0,00	0,00	100,00	100,00	0,00
	Red de pluviales en Avda.Estación y C/Laureano C.				100,00	0,00	0,00	0,00	0,00	0,00	0,00	100,00	0,00	0,00
N	61901.130302.17211.			0,00	0,00	5.324,00	0,00	0,00	0,00	0,00	0,00	5.324,00	100,00	0,00
	Actuaciones para mejoras en Playas (f.e.a.)				5.324,00	0,00	0,00	0,00	0,00	0,00	0,00	5.324,00	0,00	0,00
N	61901.140301.4313.			0,00	0,00	4.904,08	0,00	0,00	0,00	0,00	0,00	4.904,08	100,00	0,00
	Infraest.mejora y modern.comercio ambulante (fea)				4.904,08	0,00	0,00	0,00	0,00	0,00	0,00	4.904,08	0,00	0,00

Ayuntamiento de Vélez Málaga - 2020

Estado de Situación del Presupuesto de Gastos 31/03/2020

R	C. Económ.	C. Org.	C.Prog. Espec	Inicial	Modificac.	Actual	A	D	O	P	RP	Saldo	%	%O s/Cred.
PARTIDA					Inc.Reman.	RC Pend.+ N D	A Pendiente	D Pendiente	O Pendiente	P Pendiente	Reintegros	Remanente	%D s/Cred.	% RP s/O
N	61902.070101.151.			0,00	0,00	200,32	0,00	0,00	0,00	0,00	0,00	200,32	100,00	0,00
	Mejora medio ambiental entorno Torre de Chilches				200,32	0,00	0,00	0,00	0,00	0,00	0,00	200,32	0,00	0,00
N	61902.070101.160.			0,00	0,00	30.000,00	0,00	0,00	0,00	0,00	0,00	30.000,00	100,00	0,00
	Obras canalizado y aguas residuales Los Toscanos				30.000,00	0,00	0,00	0,00	0,00	0,00	0,00	30.000,00	0,00	0,00
N	61902.070101.165.			0,00	0,00	46.673,08	0,00	0,00	0,00	0,00	0,00	22.796,14	48,84	0,00
	Diversas obras de infraestructura de alumbrado				46.673,08	23.876,94	0,00	0,00	0,00	0,00	0,00	46.673,08	0,00	0,00
N	61903.120501.454.			0,00	0,00	19.900,06	0,00	0,00	0,00	0,00	0,00	19.900,00	100,00	0,00
	Inversiiones en caminos rurales				19.900,06	0,06	0,00	0,00	0,00	0,00	0,00	19.900,06	0,00	0,00
N	61904.070101.151.			0,00	0,00	273,33	0,00	0,00	0,00	0,00	0,00	273,33	100,00	0,00
	Acond. zonas libres para inst. parques infantiles				273,33	0,00	0,00	0,00	0,00	0,00	0,00	273,33	0,00	0,00
N	61905.070101.151.			0,00	0,00	46.458,15	0,00	0,00	0,00	0,00	0,00	46.458,15	100,00	0,00
	Plan Director Fortaleza				46.458,15	0,00	0,00	0,00	0,00	0,00	0,00	46.458,15	0,00	0,00
N	61906.070101.151.			0,00	0,00	148,81	0,00	0,00	0,00	0,00	0,00	148,81	100,00	0,00
	Mejora accesibilidad C/La Carrera 1ªFase en V.M.				148,81	0,00	0,00	0,00	0,00	0,00	0,00	148,81	0,00	0,00
N	61906.120501.454.			0,00	0,00	142.769,02	0,00	0,00	0,00	0,00	0,00	0,00	0,00	0,00
	Mejora camino rural en el Paraje de Cabrillas				142.769,02	142.769,02	0,00	0,00	0,00	0,00	0,00	142.769,02	0,00	0,00
N	61911.120301.171.			0,00	0,00	143.948,35	6.042,98	6.042,98	0,00	0,00	0,00	27.634,94	19,20	0,00
	Actuaciones para mejora en parques y jardines				143.948,35	110.270,43	0,00	6.042,98	0,00	0,00	0,00	143.948,35	4,20	0,00
N	61912.120301.171.			0,00	0,00	96.270,02	0,00	0,00	0,00	0,00	0,00	96.270,02	100,00	0,00
	Actuaciones mejora en parques y jardines (f.e.a.)				96.270,02	0,00	0,00	0,00	0,00	0,00	0,00	96.270,02	0,00	0,00
N	61913.070101.1532.			0,00	0,00	26.843,57	0,00	0,00	0,00	0,00	0,00	24.000,07	89,41	0,00
	Señales de tráfico y otras de la vía pública				26.843,57	2.843,50	0,00	0,00	0,00	0,00	0,00	26.843,57	0,00	0,00
N	61922.070101.1532.			0,00	0,00	24.774,69	0,00	0,00	0,00	0,00	0,00	24.774,69	100,00	0,00
	Obras de emergencia en la vía pública				24.774,69	0,00	0,00	0,00	0,00	0,00	0,00	24.774,69	0,00	0,00
N	61925.070101.1532.			0,00	0,00	199.000,00	0,00	0,00	0,00	0,00	0,00	199.000,00	100,00	0,00
	Reurbanización de la Puerta de Antequera				199.000,00	0,00	0,00	0,00	0,00	0,00	0,00	199.000,00	0,00	0,00
N	61927.070101.1532.			0,00	0,00	540.738,16	113.926,12	113.926,12	0,00	0,00	0,00	267.275,25	49,43	0,00
	Acondic.y mejora vías públicas e infraestructuras				540.738,16	159.536,79	0,00	113.926,12	0,00	0,00	0,00	540.738,16	21,07	0,00
N	61932.070101.1532.			0,00	0,00	198.562,66	167.735,92	167.735,92	0,00	0,00	0,00	30.826,74	15,52	0,00
	Reurbanización C/ Raimundo Codesal				198.562,66	0,00	0,00	167.735,92	0,00	0,00	0,00	198.562,66	84,48	0,00
N	61945.070101.1532.			0,00	0,00	67.486,35	0,03	0,03	0,00	0,00	0,00	67.000,00	99,28	0,00
	Campaña de refuerzo de calzada				67.486,35	486,32	0,00	0,03	0,00	0,00	0,00	67.486,35	0,00	0,00
N	61952.070101.1532.			0,00	0,00	215.957,12	0,00	0,00	0,00	0,00	0,00	0,00	0,00	0,00
	Remod.intersec.ramal sur A-356 y rotonda Tomillar				215.957,12	215.957,12	0,00	0,00	0,00	0,00	0,00	215.957,12	0,00	0,00
N	61956.070101.1532.			0,00	0,00	77.800,00	62.722,36	62.722,36	0,00	0,00	0,00	0,00	0,00	0,00
	Reurbanización Plaza Jiménez Puerta				77.800,00	15.077,64	0,00	62.722,36	0,00	0,00	0,00	77.800,00	80,62	0,00

Ayuntamiento de Vélez Málaga - 2020

Estado de Situación del Presupuesto de Gastos 31/03/2020

R	C. Económ.	C. Org.	C.Prog.	Espe	Inicial	Modificac.	Actual	A	D	O	P	RP	Saldo	%	%O s/Cred.
PARTIDA						Inc.Reman.	RC Pend.+ N D	A Pendiente	D Pendiente	O Pendiente	P Pendiente	Reintegros	Remanente	%D s/Cred.	% RP s/O
N	61975.070101.1532.				0,00	0,00	100,00	0,00	0,00	0,00	0,00	0,00	100,00	100,00	0,00
	Acerado de Benajarafe y Chilches					100,00	0,00	0,00	0,00	0,00	0,00	0,00	100,00	0,00	0,00
N	61976.070101.1532.				0,00	0,00	100,00	0,00	0,00	0,00	0,00	0,00	100,00	100,00	0,00
	Embovedamiento de cañada en Chilches					100,00	0,00	0,00	0,00	0,00	0,00	0,00	100,00	0,00	0,00
N	61977.070101.1532.				0,00	0,00	100,00	0,00	0,00	0,00	0,00	0,00	100,00	100,00	0,00
	Acerado Valleniza					100,00	0,00	0,00	0,00	0,00	0,00	0,00	100,00	0,00	0,00
N	61978.070101.1532.				0,00	0,00	100,00	0,00	0,00	0,00	0,00	0,00	100,00	100,00	0,00
	Urb. Calle Cristo Medinaceli de Vélez-Málaga					100,00	0,00	0,00	0,00	0,00	0,00	0,00	100,00	0,00	0,00
N	61979.070101.1532.				0,00	0,00	100,00	0,00	0,00	0,00	0,00	0,00	100,00	100,00	0,00
	Reurb.Calle Francisco Jimenez Puertas en Vélez-Mál					100,00	0,00	0,00	0,00	0,00	0,00	0,00	100,00	0,00	0,00
N	61980.070101.1532.				0,00	0,00	100,00	0,00	0,00	0,00	0,00	0,00	100,00	100,00	0,00
	Reurbanización Calle Lope de Vega de Vélez-Málaga					100,00	0,00	0,00	0,00	0,00	0,00	0,00	100,00	0,00	0,00
N	61981.060102.1532.				0,00	0,00	341.625,17	341.625,17	341.625,17	341.625,16	341.625,16	341.625,16	0,00	0,00	100,00
	Peatonalización Plaza de las Carmelitas VM,1ª fase					341.625,17	0,00	0,00	0,01	0,00	0,00	0,00	0,01	100,00	100,00
N	61981.070101.1532.				0,00	0,00	40.000,00	0,00	0,00	0,00	0,00	0,00	40.000,00	100,00	0,00
	Reurb.plazoleta central en Pueblo Nuevo Axarquia					40.000,00	0,00	0,00	0,00	0,00	0,00	0,00	40.000,00	0,00	0,00
N	61982.070101.1532.				0,00	0,00	100,00	0,00	0,00	0,00	0,00	0,00	100,00	100,00	0,00
	Acond.Arroyo los Arquillos travesía Benajarafe					100,00	0,00	0,00	0,00	0,00	0,00	0,00	100,00	0,00	0,00
N	61983.070101.1532.				0,00	0,00	30.000,00	0,00	0,00	0,00	0,00	0,00	30.000,00	100,00	0,00
	Acond.y mejora Cno.Campiñuela entorno de Tejares					30.000,00	0,00	0,00	0,00	0,00	0,00	0,00	30.000,00	0,00	0,00
N	61984.070101.1532.				0,00	0,00	100,00	0,00	0,00	0,00	0,00	0,00	100,00	100,00	0,00
	Acond.y mejora Cno.Enmedio cruce bajo ctra.A-356					100,00	0,00	0,00	0,00	0,00	0,00	0,00	100,00	0,00	0,00
N	61985.070101.1532.				0,00	0,00	15.000,00	0,00	0,00	0,00	0,00	0,00	15.000,00	100,00	0,00
	Mantenimiento y mejora calle entrada de Caleta					15.000,00	0,00	0,00	0,00	0,00	0,00	0,00	15.000,00	0,00	0,00
N	61986.070101.1532.				0,00	0,00	185.000,00	0,00	0,00	0,00	0,00	0,00	185.000,00	100,00	0,00
	Reurb.Plaza de la Axarquía en Torre del Mar					185.000,00	0,00	0,00	0,00	0,00	0,00	0,00	185.000,00	0,00	0,00
	Total Económico 619 :				0,00	0,00	2.686.264,17	708.597,52	708.597,52	341.625,16	341.625,16	341.625,16	1.226.511,82	45,66	12,72
						2.686.264,17	751.154,83	0,00	366.972,36	0,00	0,00	0,00	2.344.639,01	26,38	100,00
	Total Art. 61 :				0,00	0,00	2.686.264,17	708.597,52	708.597,52	341.625,16	341.625,16	341.625,16	1.226.511,82	45,66	12,72
						2.686.264,17	751.154,83	0,00	366.972,36	0,00	0,00	0,00	2.344.639,01	26,38	100,00
N	62200.050302.132.				0,00	0,00	8.445,25	0,00	0,00	0,00	0,00	0,00	8.445,25	100,00	0,00
	Renovación de las instalaciones de Policía Local					8.445,25	0,00	0,00	0,00	0,00	0,00	0,00	8.445,25	0,00	0,00
N	62200.080301.231.				0,00	0,00	60.603,27	0,00	0,00	0,00	0,00	0,00	60.603,27	100,00	0,00
	Nuevo Centro de Mayores en Vélez-Málaga					60.603,27	0,00	0,00	0,00	0,00	0,00	0,00	60.603,27	0,00	0,00

Ayuntamiento de Vélez Málaga - 2020

Estado de Situación del Presupuesto de Gastos 31/03/2020

R	C. Económ.	C. Org.	C.Prog.	Espe	Inicial	Modificac.	Actual	A	D	O	P	RP	Saldo	%	%O s/Cred.
PARTIDA						Inc.Reman.	RC Pend.+ N D	A Pendiente	D Pendiente	O Pendiente	P Pendiente	Reintegros	Remanente	%D s/Cred.	% RP s/O
N	62201.030101.432.				0,00	0,00	342,88	0,00	0,00	0,00	0,00	0,00	342,88	100,00	0,00
	Edificios usos múltiples (Polig.Indus.La Pañoleta)					342,88	0,00	0,00	0,00	0,00	0,00	0,00	342,88	0,00	0,00
N	62201.050302.132.				0,00	0,00	100,00	0,00	0,00	0,00	0,00	0,00	100,00	100,00	0,00
	Rehabilitación del edificio de la Policía Local					100,00	0,00	0,00	0,00	0,00	0,00	0,00	100,00	0,00	0,00
N	62201.050302.4312.				0,00	0,00	100,00	0,00	0,00	0,00	0,00	0,00	100,00	100,00	0,00
	Mejoras en Mercado Minorista					100,00	0,00	0,00	0,00	0,00	0,00	0,00	100,00	0,00	0,00
N	62201.050302.920.				0,00	0,00	264.429,70	0,00	0,00	0,00	0,00	0,00	205.570,45	77,74	0,00
	Actuaciones de mejora en Edificios Municipales					264.429,70	58.859,25	0,00	0,00	0,00	0,00	0,00	264.429,70	0,00	0,00
N	62201.070101.320.2018002				0,00	56.770,20	56.770,20	0,00	0,00	0,00	0,00	0,00	56.770,20	100,00	0,00
	PFEA 06-18 "Actuaciones en Colegios Pcos. VM"					0,00	0,00	0,00	0,00	0,00	0,00	0,00	56.770,20	0,00	0,00
N	62201.100101.342.				0,00	0,00	92.880,86	0,00	0,00	0,00	0,00	0,00	18.937,45	20,39	0,00
	Instalaciones Deportivas					92.880,86	73.943,41	0,00	0,00	0,00	0,00	0,00	92.880,86	0,00	0,00
N	62201.130102.433.				0,00	0,00	22.546,21	0,00	0,00	0,00	0,00	0,00	21.644,63	96,00	0,00
	Adecuación loc.comer.Mercado S.Frco.fase 1 y 4					22.546,21	901,58	0,00	0,00	0,00	0,00	0,00	22.546,21	0,00	0,00
N	62201.130302.17211.				0,00	0,00	108.600,00	0,00	0,00	0,00	0,00	0,00	108.600,00	100,00	0,00
	Construcción Pantalán en Torre del Mar					108.600,00	0,00	0,00	0,00	0,00	0,00	0,00	108.600,00	0,00	0,00
N	62202.050302.4312.				0,00	99.543,97	99.543,97	0,00	0,00	0,00	0,00	0,00	99.543,97	100,00	0,00
	Proyecto de intervención en Mercado Municipal V.M.					0,00	0,00	0,00	0,00	0,00	0,00	0,00	99.543,97	0,00	0,00
N	62202.050302.920.				0,00	0,00	1.391,50	0,00	0,00	0,00	0,00	0,00	1.391,50	100,00	0,00
	Actuaciones mejora Edificios Municipales (f.e.a.)					1.391,50	0,00	0,00	0,00	0,00	0,00	0,00	1.391,50	0,00	0,00
N	62202.050304.164.				0,00	0,00	301.430,25	0,00	0,00	0,00	0,00	0,00	301.430,25	100,00	0,00
	Actuaciones en Cementerios					301.430,25	0,00	0,00	0,00	0,00	0,00	0,00	301.430,25	0,00	0,00
N	62202.100101.342.				0,00	0,00	4.697,83	0,00	0,00	0,00	0,00	0,00	4.697,83	100,00	0,00
	Instalaciones Deportivas (f.e.a.)					4.697,83	0,00	0,00	0,00	0,00	0,00	0,00	4.697,83	0,00	0,00
N	62203.050302.333.				0,00	0,00	1.372.140,93	0,00	0,00	0,00	0,00	0,00	1.372.140,93	100,00	0,00
	Intervención en el Teatro Lope de Vega					1.372.140,93	0,00	0,00	0,00	0,00	0,00	0,00	1.372.140,93	0,00	0,00
N	62203.090104.333.				0,00	0,00	4.551.152,91	50.517,50	50.517,50	0,00	0,00	0,00	4.468.114,44	98,18	0,00
	Teatro en Torre del Mar					4.551.152,91	32.520,97	0,00	50.517,50	0,00	0,00	0,00	4.551.152,91	1,11	0,00
N	62203.100101.342.				0,00	0,00	38.613,36	0,01	0,01	0,00	0,00	0,00	8.939,44	23,15	0,00
	Creac.y equipamiento Pabellón multiusos act.deport					38.613,36	29.673,91	0,00	0,01	0,00	0,00	0,00	38.613,36	0,00	0,00
N	62204.030101.231.				0,00	0,00	2.600,06	0,00	0,00	0,00	0,00	0,00	2.600,06	100,00	0,00
	Rehabilitación del Café Teatro en Triana					2.600,06	0,00	0,00	0,00	0,00	0,00	0,00	2.600,06	0,00	0,00
N	62210.050302.231.				0,00	0,00	11.230,98	0,00	0,00	0,00	0,00	0,00	11.230,98	100,00	0,00
	Ampliac.salón c.cívica Benajarafe Centro Día Mayor					11.230,98	0,00	0,00	0,00	0,00	0,00	0,00	11.230,98	0,00	0,00
N	62210.050302.920.				0,00	0,00	241.892,69	0,00	0,00	0,00	0,00	0,00	241.892,69	100,00	0,00
	Naves y patio de operaciones Serv. de Playas					241.892,69	0,00	0,00	0,00	0,00	0,00	0,00	241.892,69	0,00	0,00

Ayuntamiento de Vélez Málaga - 2020

Estado de Situación del Presupuesto de Gastos 31/03/2020

R	C. Económ.	C. Org.	C.Prog.	Espe	Inicial	Modificac.	Actual	A	D	O	P	RP	Saldo	%	%O s/Cred.
PARTIDA						Inc.Reman.	RC Pend.+ N D	A Pendiente	D Pendiente	O Pendiente	P Pendiente	Reintegros	Remanente	%D s/Cred.	% RP s/O
N	62210.090104.333.				0,00	0,00	95.000,00	0,00	0,00	0,00	0,00	0,00	29.731,39	31,30	0,00
	Mejoras en el Teatro del Carmen					95.000,00	65.268,61	0,00	0,00	0,00	0,00	0,00	95.000,00	0,00	0,00
N	62211.050302.920.				0,00	0,00	220.188,66	0,00	0,00	0,00	0,00	0,00	220.188,66	100,00	0,00
	Naves y patio de operaciones Deleg.Infraestructura					220.188,66	0,00	0,00	0,00	0,00	0,00	0,00	220.188,66	0,00	0,00
N	62211.100101.342.				0,00	0,00	26.614,40	0,00	0,00	0,00	0,00	0,00	26.614,40	100,00	0,00
	Adecuación y reforma Polid.Fernando Ruiz Hierro					26.614,40	0,00	0,00	0,00	0,00	0,00	0,00	26.614,40	0,00	0,00
N	62213.050302.920.				0,00	0,00	200.000,00	0,00	0,00	0,00	0,00	0,00	200.000,00	100,00	0,00
	Mejoras en Edificios: Casa Cervantes,C.Drogodepend					200.000,00	0,00	0,00	0,00	0,00	0,00	0,00	200.000,00	0,00	0,00
N	62213.100101.342.				0,00	0,00	80.000,00	0,00	0,00	0,00	0,00	0,00	80.000,00	100,00	0,00
	Pista Polideportiva de Lagos					80.000,00	0,00	0,00	0,00	0,00	0,00	0,00	80.000,00	0,00	0,00
N	62214.050302.920.				0,00	0,00	100,00	0,00	0,00	0,00	0,00	0,00	100,00	100,00	0,00
	Rehabilitación edificio calle Angustias					100,00	0,00	0,00	0,00	0,00	0,00	0,00	100,00	0,00	0,00
N	62215.050302.920.				0,00	0,00	396.433,90	386.668,68	386.668,68	0,00	0,00	0,00	6.441,86	1,62	0,00
	Sustitución cubierta del Edf. Mercovélez					396.433,90	3.323,36	0,00	386.668,68	0,00	0,00	0,00	396.433,90	97,54	0,00
N	62216.030101.342.				0,00	0,00	0,74	0,00	0,00	0,00	0,00	0,00	0,74	100,00	0,00
	Rehab.vestuarios Inst.deportivas Ps.Maritimo TM					0,74	0,00	0,00	0,00	0,00	0,00	0,00	0,74	0,00	0,00
N	62216.050300.920.				0,00	0,00	1.325.211,33	1.266.468,04	1.266.468,04	90.380,53	90.380,53	90.380,53	47.464,36	3,58	6,82
	Diversas actuaciones Edf.Multiusos Mercovélez					1.325.211,33	11.278,93	0,00	1.176.087,51	0,00	0,00	0,00	1.234.830,80	95,57	100,00
N	62216.050302.920.				0,00	0,00	22.220,60	0,00	0,00	0,00	0,00	0,00	22.220,60	100,00	0,00
	Reforma estación ferroviaria para estación autobus					22.220,60	0,00	0,00	0,00	0,00	0,00	0,00	22.220,60	0,00	0,00
N	62217.030101.342.				0,00	0,00	65,08	0,00	0,00	0,00	0,00	0,00	65,08	100,00	0,00
	Rehab.Impermeab.zona vestuario Pol.Fdo.Hierro VM					65,08	0,00	0,00	0,00	0,00	0,00	0,00	65,08	0,00	0,00
N	62217.050302.920.				0,00	0,00	100,00	0,00	0,00	0,00	0,00	0,00	100,00	100,00	0,00
	Mejora en edificio Plaza Palacio					100,00	0,00	0,00	0,00	0,00	0,00	0,00	100,00	0,00	0,00
N	62218.050302.920.2018002				0,00	44.855,55	44.855,55	0,00	0,00	0,00	0,00	0,00	44.855,55	100,00	0,00
	PFEA 09-18 "Actuaciones en Edif.Mples. VM"					0,00	0,00	0,00	0,00	0,00	0,00	0,00	44.855,55	0,00	0,00
N	62218.070101.342.2018002				0,00	66.741,75	66.741,75	0,00	0,00	0,00	0,00	0,00	66.741,75	100,00	0,00
	PFEA 07-18 "Actuaciones Instal.deportivas VM"					0,00	0,00	0,00	0,00	0,00	0,00	0,00	66.741,75	0,00	0,00
Total Económico 622 :					0,00	267.911,47	9.717.044,86	1.703.654,23	1.703.654,23	90.380,53	90.380,53	90.380,53	7.737.620,61	79,63	0,93
						9.449.133,39	275.770,02	0,00	1.613.273,70	0,00	0,00	0,00	9.626.664,33	17,53	100,00
N	62300.130302.17211.				0,00	0,00	50.000,00	0,00	0,00	0,00	0,00	0,00	50.000,00	100,00	0,00
	Adquisición maquinaria de Playas					50.000,00	0,00	0,00	0,00	0,00	0,00	0,00	50.000,00	0,00	0,00
N	62301.070101.1532.				0,00	0,00	9.446,04	0,00	0,00	0,00	0,00	0,00	9.446,04	100,00	0,00
	Maquinaria, Instalaciones y Utillaje					9.446,04	0,00	0,00	0,00	0,00	0,00	0,00	9.446,04	0,00	0,00

Ayuntamiento de Vélez Málaga - 2020

Estado de Situación del Presupuesto de Gastos 31/03/2020

R	C. Económ.	C. Org.	C.Prog.	Espe	Inicial	Modificac.	Actual	A	D	O	P	RP	Saldo	%	%O s/Cred.
PARTIDA						Inc.Reman.	RC Pend.+ N D	A Pendiente	D Pendiente	O Pendiente	P Pendiente	Reintegros	Remanente	%D s/Cred.	% RP s/O
Total Económico 623 :					0,00	0,00	59.446,04	0,00	0,00	0,00	0,00	0,00	59.446,04	100,00	0,00
						59.446,04	0,00	0,00	0,00	0,00	0,00	0,00	59.446,04	0,00	0,00
N 62400.050303.132.					0,00	0,00	238,21	0,00	0,00	0,00	0,00	0,00	238,21	100,00	0,00
Adquisición de vehículos						238,21	0,00	0,00	0,00	0,00	0,00	0,00	238,21	0,00	0,00
Total Económico 624 :					0,00	0,00	238,21	0,00	0,00	0,00	0,00	0,00	238,21	100,00	0,00
						238,21	0,00	0,00	0,00	0,00	0,00	0,00	238,21	0,00	0,00
N 62500.010101.920.					0,00	0,00	1.713,76	0,00	0,00	0,00	0,00	0,00	1.713,76	100,00	0,00
Material y equipos de oficina						1.713,76	0,00	0,00	0,00	0,00	0,00	0,00	1.713,76	0,00	0,00
Total Económico 625 :					0,00	0,00	1.713,76	0,00	0,00	0,00	0,00	0,00	1.713,76	100,00	0,00
						1.713,76	0,00	0,00	0,00	0,00	0,00	0,00	1.713,76	0,00	0,00
N 62600.020201.134.					0,00	0,00	1.149,10	0,00	0,00	0,00	0,00	0,00	1.149,10	100,00	0,00
Adquisición de Estaciones Meteorológicas Autónomas						1.149,10	0,00	0,00	0,00	0,00	0,00	0,00	1.149,10	0,00	0,00
N 62601.050201.926.					0,00	0,00	271.188,41	7.869,79	7.869,79	0,00	0,00	0,00	170.000,00	62,69	0,00
Sistemas Informáticos						271.188,41	93.318,62	0,00	7.869,79	0,00	0,00	0,00	271.188,41	2,90	0,00
N 62604.050201.926.					0,00	0,00	1.145,27	0,00	0,00	0,00	0,00	0,00	1.145,27	100,00	0,00
Adecuación de la Sala de Servidores						1.145,27	0,00	0,00	0,00	0,00	0,00	0,00	1.145,27	0,00	0,00
N 62607.050201.926.					0,00	0,00	20,00	0,00	0,00	0,00	0,00	0,00	20,00	100,00	0,00
Adecuación parcial a la Ley de acceso 2010						20,00	0,00	0,00	0,00	0,00	0,00	0,00	20,00	0,00	0,00
Total Económico 626 :					0,00	0,00	273.502,78	7.869,79	7.869,79	0,00	0,00	0,00	172.314,37	63,00	0,00
						273.502,78	93.318,62	0,00	7.869,79	0,00	0,00	0,00	273.502,78	2,88	0,00
N 62700.050302.920.					0,00	0,00	70.188,03	178,81	178,81	0,00	0,00	0,00	70.009,22	99,75	0,00
Equipamiento y mobiliario Edificios Municipales						70.188,03	0,00	0,00	178,81	0,00	0,00	0,00	70.188,03	0,25	0,00
N 62701.050302.920.					0,00	0,00	100,00	0,00	0,00	0,00	0,00	0,00	100,00	100,00	0,00
Equipamiento y mobiliario Biblioteca Torre del Mar						100,00	0,00	0,00	0,00	0,00	0,00	0,00	100,00	0,00	0,00
N 62701.130102.151.					0,00	0,00	2.028.150,40	58.940,70	58.940,70	0,00	0,00	0,00	1.600.120,27	78,90	0,00
EDUSI O.T.6 material						2.028.150,40	369.089,43	0,00	58.940,70	0,00	0,00	0,00	2.028.150,40	2,91	0,00
N 62701.130102.17211.					0,00	0,00	2.701.270,25	0,00	0,00	0,00	0,00	0,00	2.064.732,85	76,44	0,00
UIA: Proyecto regeneración de Playas (material)						2.701.270,25	636.537,40	0,00	0,00	0,00	0,00	0,00	2.701.270,25	0,00	0,00
N 62702.050302.920.					0,00	0,00	225.000,00	0,00	0,00	0,00	0,00	0,00	225.000,00	100,00	0,00
Equipamiento y mobiliario diversos edificios: Esta						225.000,00	0,00	0,00	0,00	0,00	0,00	0,00	225.000,00	0,00	0,00
N 62702.130102.151.					0,00	0,00	355.100,00	35.016,90	35.016,90	0,00	0,00	0,00	279.262,75	78,64	0,00
EDUSI O.T. 4 (material)						355.100,00	40.820,35	0,00	35.016,90	0,00	0,00	0,00	355.100,00	9,86	0,00
N 62703.050302.920.					0,00	0,00	8.454,56	0,00	0,00	0,00	0,00	0,00	8.454,56	100,00	0,00
Equipamiento y mobiliario edificios mples (f.e.a.)						8.454,56	0,00	0,00	0,00	0,00	0,00	0,00	8.454,56	0,00	0,00

Ayuntamiento de Vélez Málaga - 2020

Estado de Situación del Presupuesto de Gastos 31/03/2020

R	C. Económ.	C. Org.	C.Prog.	Espe	Inicial	Modificac.	Actual	A	D	O	P	RP	Saldo	%	%O s/Cred.
PARTIDA						Inc.Reman.	RC Pend.+ N D	A Pendiente	D Pendiente	O Pendiente	P Pendiente	Reintegros	Remanente	%D s/Cred.	% RP s/O
N	62703.130102.151.				0,00	0,00	577.008,00	12.500,00	12.500,00	12.500,00	0,00	0,00	558.918,50	96,86	2,17
	EDUSI O.T. 2 (material)					577.008,00	5.589,50	0,00	0,00	12.500,00	0,00	0,00	564.508,00	2,17	0,00
N	62704.130102.151.				0,00	0,00	1.077.081,60	0,00	0,00	0,00	0,00	0,00	1.077.081,60	100,00	0,00
	EDUSI O.T. 9 (material)					1.077.081,60	0,00	0,00	0,00	0,00	0,00	0,00	1.077.081,60	0,00	0,00
Total Económico 627 :					0,00	0,00	7.042.352,84	106.636,41	106.636,41	12.500,00	0,00	0,00	5.883.679,75	83,55	0,18
						7.042.352,84	1.052.036,68	0,00	94.136,41	12.500,00	0,00	0,00	7.029.852,84	1,51	0,00
N	62900.010101.920.				0,00	0,00	3.306,00	0,00	0,00	0,00	0,00	0,00	3.306,00	100,00	0,00
	Otras inversiones					3.306,00	0,00	0,00	0,00	0,00	0,00	0,00	3.306,00	0,00	0,00
N	62900.090104.333.				0,00	0,00	2.000,00	0,00	0,00	0,00	0,00	0,00	2.000,00	100,00	0,00
	Inversiones en equip.cultural en equip.mpal.(CAC)					2.000,00	0,00	0,00	0,00	0,00	0,00	0,00	2.000,00	0,00	0,00
N	62900.100101.342.				0,00	0,00	30.852,94	0,00	0,00	0,00	0,00	0,00	30.852,94	100,00	0,00
	Equipamiento deportivo					30.852,94	0,00	0,00	0,00	0,00	0,00	0,00	30.852,94	0,00	0,00
N	62901.010101.920.				0,00	0,00	84.714,14	39.399,01	39.399,01	0,00	0,00	0,00	17.516,10	20,68	0,00
	Actuaciones diversas embellecimiento municipio					84.714,14	27.799,03	0,00	39.399,01	0,00	0,00	0,00	84.714,14	46,51	0,00
Total Económico 629 :					0,00	0,00	120.873,08	39.399,01	39.399,01	0,00	0,00	0,00	53.675,04	44,41	0,00
						120.873,08	27.799,03	0,00	39.399,01	0,00	0,00	0,00	120.873,08	32,60	0,00
Total Art. 62 :					0,00	267.911,47	17.215.171,57	1.857.559,44	1.857.559,44	102.880,53	90.380,53	90.380,53	13.908.687,78	80,79	0,60
						16.947.260,10	1.448.924,35	0,00	1.754.678,91	12.500,00	0,00	0,00	17.112.291,04	10,79	87,85
N	63200.030101.151.				0,00	0,00	359,99	0,00	0,00	0,00	0,00	0,00	359,99	100,00	0,00
	Obras rehab.y urbanizac.antigua fábrica azúcar					359,99	0,00	0,00	0,00	0,00	0,00	0,00	359,99	0,00	0,00
Total Económico 632 :					0,00	0,00	359,99	0,00	0,00	0,00	0,00	0,00	359,99	100,00	0,00
						359,99	0,00	0,00	0,00	0,00	0,00	0,00	359,99	0,00	0,00
Total Art. 63 :					0,00	0,00	359,99	0,00	0,00	0,00	0,00	0,00	359,99	100,00	0,00
						359,99	0,00	0,00	0,00	0,00	0,00	0,00	359,99	0,00	0,00
N	64000.130102.17211.				0,00	0,00	726.682,65	0,00	0,00	0,00	0,00	0,00	708.544,75	97,50	0,00
	UIA: Proyecto Regeneración de Playas (inmaterial)					726.682,65	18.137,90	0,00	0,00	0,00	0,00	0,00	726.682,65	0,00	0,00
N	64003.130102.151.				0,00	0,00	766.160,00	0,00	0,00	0,00	0,00	0,00	766.160,00	100,00	0,00
	EDUSI O.T. 4 (inmaterial)					766.160,00	0,00	0,00	0,00	0,00	0,00	0,00	766.160,00	0,00	0,00
N	64004.130102.151.				0,00	0,00	577.008,00	0,00	0,00	0,00	0,00	0,00	577.008,00	100,00	0,00
	EDUSI O.T. 2 (inmaterial)					577.008,00	0,00	0,00	0,00	0,00	0,00	0,00	577.008,00	0,00	0,00
N	64005.130102.151.				0,00	0,00	1.228.893,40	0,00	0,00	0,00	0,00	0,00	1.228.893,40	100,00	0,00
	EDUSI O.T. 6 (inmaterial)					1.228.893,40	0,00	0,00	0,00	0,00	0,00	0,00	1.228.893,40	0,00	0,00

Ayuntamiento de Vélez Málaga - 2020

Estado de Situación del Presupuesto de Gastos 31/03/2020

R	C. Económ.	C. Org.	C.Prog.	Especc	Inicial	Modificac.	Actual	A	D	O	P	RP	Saldo	%	%O s/Cred.
PARTIDA						Inc.Reman.	RC Pend.+ N D	A Pendiente	D Pendiente	O Pendiente	P Pendiente	Reintegros	Remanente	%D s/Cred.	% RP s/O
N 64006.130102.151.					0,00	0,00	972.721,55	0,00	0,00	0,00	0,00	0,00	972.721,55	100,00	0,00
EDUSI O.T. 9 (inmaterial)						972.721,55	0,00	0,00	0,00	0,00	0,00	0,00	972.721,55	0,00	0,00
N 64007.130102.151.					0,00	0,00	216.881,78	0,00	0,00	0,00	0,00	0,00	216.881,78	100,00	0,00
EDUSI O.T. 99 (inmaterial)						216.881,78	0,00	0,00	0,00	0,00	0,00	0,00	216.881,78	0,00	0,00
Total Económico 640 :					0,00	0,00	4.488.347,38	0,00	0,00	0,00	0,00	0,00	4.470.209,48	99,60	0,00
						4.488.347,38	18.137,90	0,00	0,00	0,00	0,00	0,00	4.488.347,38	0,00	0,00
N 64100.050201.926.					0,00	0,00	10.738,09	0,00	0,00	0,00	0,00	0,00	10.738,09	100,00	0,00
Adquisición aplicaciones informáticas						10.738,09	0,00	0,00	0,00	0,00	0,00	0,00	10.738,09	0,00	0,00
Total Económico 641 :					0,00	0,00	10.738,09	0,00	0,00	0,00	0,00	0,00	10.738,09	100,00	0,00
						10.738,09	0,00	0,00	0,00	0,00	0,00	0,00	10.738,09	0,00	0,00
Total Art. 64 :					0,00	0,00	4.499.085,47	0,00	0,00	0,00	0,00	0,00	4.480.947,57	99,60	0,00
						4.499.085,47	18.137,90	0,00	0,00	0,00	0,00	0,00	4.499.085,47	0,00	0,00
Total Cap. 6 :					0,00	429.143,33	26.150.993,03	2.566.229,42	2.566.229,42	444.505,69	432.005,69	432.005,69	21.087.666,12	80,64	1,70
						25.721.849,70	2.497.097,49	0,00	2.121.723,73	12.500,00	0,00	0,00	25.706.487,34	9,81	97,19
N 71000.130101.241.					0,00	0,00	7.100,00	0,00	0,00	0,00	0,00	0,00	7.100,00	100,00	0,00
Transferencia OALDIM para inversiones						7.100,00	0,00	0,00	0,00	0,00	0,00	0,00	7.100,00	0,00	0,00
Total Económico 710 :					0,00	0,00	7.100,00	0,00	0,00	0,00	0,00	0,00	7.100,00	100,00	0,00
						7.100,00	0,00	0,00	0,00	0,00	0,00	0,00	7.100,00	0,00	0,00
Total Art. 71 :					0,00	0,00	7.100,00	0,00	0,00	0,00	0,00	0,00	7.100,00	100,00	0,00
						7.100,00	0,00	0,00	0,00	0,00	0,00	0,00	7.100,00	0,00	0,00
N 74000.130401.920.					0,00	0,00	100,00	0,00	0,00	0,00	0,00	0,00	100,00	100,00	0,00
Aportación patrimonial EMVIPSA						100,00	0,00	0,00	0,00	0,00	0,00	0,00	100,00	0,00	0,00
Total Económico 740 :					0,00	0,00	100,00	0,00	0,00	0,00	0,00	0,00	100,00	100,00	0,00
						100,00	0,00	0,00	0,00	0,00	0,00	0,00	100,00	0,00	0,00
Total Art. 74 :					0,00	0,00	100,00	0,00	0,00	0,00	0,00	0,00	100,00	100,00	0,00
						100,00	0,00	0,00	0,00	0,00	0,00	0,00	100,00	0,00	0,00
N 75100.130102.17211.					0,00	0,00	219.450,00	0,00	0,00	0,00	0,00	0,00	219.450,00	100,00	0,00
UIA: Proy.regeneración playas urbanas (AMA)						219.450,00	0,00	0,00	0,00	0,00	0,00	0,00	219.450,00	0,00	0,00
Total Económico 751 :					0,00	0,00	219.450,00	0,00	0,00	0,00	0,00	0,00	219.450,00	100,00	0,00
						219.450,00	0,00	0,00	0,00	0,00	0,00	0,00	219.450,00	0,00	0,00

Ayuntamiento de Vélez Málaga - 2020

Estado de Situación del Presupuesto de Gastos 31/03/2020

R	C. Económ.	C. Org.	C.Prog.	Espe	Inicial	Modificac.	Actual	A	D	O	P	RP	Saldo	%	%O s/Cred.
PARTIDA						Inc.Reman.	RC Pend.+ N D	A Pendiente	D Pendiente	O Pendiente	P Pendiente	Reintegros	Remanente	%D s/Cred.	% RP s/O
N	75300.130102.17211.				0,00	0,00	102.360,00	0,00	0,00	0,00	0,00	0,00	102.360,00	100,00	0,00
UIA:	Proy.regeneración playas urbanas (UMA)					102.360,00	0,00	0,00	0,00	0,00	0,00	0,00	102.360,00	0,00	0,00
Total Económico 753 :					0,00	0,00	102.360,00	0,00	0,00	0,00	0,00	0,00	102.360,00	100,00	0,00
						102.360,00	0,00	0,00	0,00	0,00	0,00	0,00	102.360,00	0,00	0,00
Total Art. 75 :					0,00	0,00	321.810,00	0,00	0,00	0,00	0,00	0,00	321.810,00	100,00	0,00
						321.810,00	0,00	0,00	0,00	0,00	0,00	0,00	321.810,00	0,00	0,00
N	77000.130102.17211.				0,00	0,00	91.170,00	0,00	0,00	0,00	0,00	0,00	91.170,00	100,00	0,00
UIA:	Proy.regeneración playas urbanas (Aula dl Mar					91.170,00	0,00	0,00	0,00	0,00	0,00	0,00	91.170,00	0,00	0,00
N	77001.130102.17211.				0,00	0,00	80.040,00	0,00	0,00	0,00	0,00	0,00	80.040,00	100,00	0,00
UIA:	Proy.regeneración playas urbanas (AGRECA)					80.040,00	0,00	0,00	0,00	0,00	0,00	0,00	80.040,00	0,00	0,00
Total Económico 770 :					0,00	0,00	171.210,00	0,00	0,00	0,00	0,00	0,00	171.210,00	100,00	0,00
						171.210,00	0,00	0,00	0,00	0,00	0,00	0,00	171.210,00	0,00	0,00
Total Art. 77 :					0,00	0,00	171.210,00	0,00	0,00	0,00	0,00	0,00	171.210,00	100,00	0,00
						171.210,00	0,00	0,00	0,00	0,00	0,00	0,00	171.210,00	0,00	0,00
N	78000.000001.920.				0,00	0,00	1.000,00	0,00	0,00	0,00	0,00	0,00	1.000,00	100,00	0,00
Subv.a	familias e instituciones sin fines de lucro					1.000,00	0,00	0,00	0,00	0,00	0,00	0,00	1.000,00	0,00	0,00
Total Económico 780 :					0,00	0,00	1.000,00	0,00	0,00	0,00	0,00	0,00	1.000,00	100,00	0,00
						1.000,00	0,00	0,00	0,00	0,00	0,00	0,00	1.000,00	0,00	0,00
Total Art. 78 :					0,00	0,00	1.000,00	0,00	0,00	0,00	0,00	0,00	1.000,00	100,00	0,00
						1.000,00	0,00	0,00	0,00	0,00	0,00	0,00	1.000,00	0,00	0,00
Total Cap. 7 :					0,00	0,00	501.220,00	0,00	0,00	0,00	0,00	0,00	501.220,00	100,00	0,00
						501.220,00	0,00	0,00	0,00	0,00	0,00	0,00	501.220,00	0,00	0,00
N	83000.050101.920.				20.900,00	0,00	20.900,00	1.202,02	1.202,02	0,00	0,00	0,00	19.697,98	94,25	0,00
Préstamos a	funcionarios					0,00	0,00	0,00	1.202,02	0,00	0,00	0,00	20.900,00	5,75	0,00
N	83001.050101.920.				20.900,00	0,00	20.900,00	2.404,04	2.404,04	0,00	0,00	0,00	17.293,94	82,75	0,00
Préstamos a	personal laboral					0,00	1.202,02	0,00	2.404,04	0,00	0,00	0,00	20.900,00	11,50	0,00
Total Económico 830 :					41.800,00	0,00	41.800,00	3.606,06	3.606,06	0,00	0,00	0,00	36.991,92	88,50	0,00
						0,00	1.202,02	0,00	3.606,06	0,00	0,00	0,00	41.800,00	8,63	0,00
Total Art. 83 :					41.800,00	0,00	41.800,00	3.606,06	3.606,06	0,00	0,00	0,00	36.991,92	88,50	0,00
						0,00	1.202,02	0,00	3.606,06	0,00	0,00	0,00	41.800,00	8,63	0,00

Ayuntamiento de Vélez Málaga - 2020

Estado de Situación del Presupuesto de Gastos 31/03/2020

R	C. Económ. C. Org. C.Prog. Espec	Inicial	Modificac.	Actual	A	D	O	P	RP	Saldo	%	%O s/Cred.
	PARTIDA		Inc.Reman.	RC Pend.+ N D	A Pendiente	D Pendiente	O Pendiente	P Pendiente	Reintegros	Remanente	%D s/Cred.	% RP s/O
	Total Cap. 8 :	41.800,00	0,00	41.800,00	3.606,06	3.606,06	0,00	0,00	0,00	36.991,92	88,50	0,00
			0,00	1.202,02	0,00	3.606,06	0,00	0,00	0,00	41.800,00	8,63	0,00
	N 91316.040301.011.	321.391,41	0,00	321.391,41	0,00	0,00	0,00	0,00	0,00	321.391,41	100,00	0,00
	Préstamo Canon de mejora		0,00	0,00	0,00	0,00	0,00	0,00	0,00	321.391,41	0,00	0,00
	N 91317.040301.011.	500.000,04	0,00	500.000,04	0,00	0,00	0,00	0,00	0,00	500.000,04	100,00	0,00
	Préstamo Cajamar 2009		0,00	0,00	0,00	0,00	0,00	0,00	0,00	500.000,04	0,00	0,00
	N 91319.040301.011.	249.051,28	0,00	249.051,28	0,00	0,00	0,00	0,00	0,00	249.051,28	100,00	0,00
	Préstamo Banco Santander 2010		0,00	0,00	0,00	0,00	0,00	0,00	0,00	249.051,28	0,00	0,00
	N 91323.040301.011.	598.437,12	0,00	598.437,12	0,00	0,00	0,00	0,00	0,00	598.437,12	100,00	0,00
	Préstamo Cajamar FOMIT 2008		0,00	0,00	0,00	0,00	0,00	0,00	0,00	598.437,12	0,00	0,00
	N 91332.040301.011.	219.512,16	0,00	219.512,16	0,00	0,00	0,00	0,00	0,00	219.512,16	100,00	0,00
	Refin. préstamo RD-ley 4/2012 Banco Mare Nostrum		0,00	0,00	0,00	0,00	0,00	0,00	0,00	219.512,16	0,00	0,00
	N 91335.040301.011.	507.879,12	0,00	507.879,12	0,00	0,00	0,00	0,00	0,00	507.879,12	100,00	0,00
	Refin. préstamo RD-ley 4/2012 BBVA		0,00	0,00	0,00	0,00	0,00	0,00	0,00	507.879,12	0,00	0,00
	N 91338.040301.011.	585.365,88	0,00	585.365,88	0,00	0,00	0,00	0,00	0,00	585.365,88	100,00	0,00
	Refin. préstamo RD-ley 4/2012 Caja Rural del Sur		0,00	0,00	0,00	0,00	0,00	0,00	0,00	585.365,88	0,00	0,00
	N 91339.040301.011.	878.048,76	0,00	878.048,76	0,00	0,00	0,00	0,00	0,00	878.048,76	100,00	0,00
	Refin. préstamo RD-ley 4/2012 Caja Rural del Sur		0,00	0,00	0,00	0,00	0,00	0,00	0,00	878.048,76	0,00	0,00
	N 91340.040301.011.	292.682,88	0,00	292.682,88	0,00	0,00	0,00	0,00	0,00	292.682,88	100,00	0,00
	Refin. préstamo RD-ley 4/2012 Cajamar		0,00	0,00	0,00	0,00	0,00	0,00	0,00	292.682,88	0,00	0,00
	N 91342.040301.011.	133.333,32	0,00	133.333,32	0,00	0,00	0,00	0,00	0,00	133.333,32	100,00	0,00
	Préstamo Caja Rural de Granada 2015		0,00	0,00	0,00	0,00	0,00	0,00	0,00	133.333,32	0,00	0,00
	N 91343.040301.011.	760.959,96	0,00	760.959,96	0,00	0,00	0,00	0,00	0,00	760.959,96	100,00	0,00
	Préstamo RD ley 8/2013 Banco Sabadell		0,00	0,00	0,00	0,00	0,00	0,00	0,00	760.959,96	0,00	0,00
	N 91344.040301.011.	66.666,60	0,00	66.666,60	0,00	0,00	0,00	0,00	0,00	66.666,60	100,00	0,00
	Préstamo CR Sur 2016		0,00	0,00	0,00	0,00	0,00	0,00	0,00	66.666,60	0,00	0,00
	N 91345.040301.011.	133.333,32	0,00	133.333,32	0,00	0,00	0,00	0,00	0,00	133.333,32	100,00	0,00
	Préstamo BBVA 2016		0,00	0,00	0,00	0,00	0,00	0,00	0,00	133.333,32	0,00	0,00
	N 91346.040301.011.	133.333,32	0,00	133.333,32	0,00	0,00	0,00	0,00	0,00	133.333,32	100,00	0,00
	Préstamo financ. inversiones 2017 Caja Rural Sur		0,00	0,00	0,00	0,00	0,00	0,00	0,00	133.333,32	0,00	0,00
	N 91347.040301.011.	133.333,32	0,00	133.333,32	0,00	0,00	0,00	0,00	0,00	133.333,32	100,00	0,00
	Préstamo financ. inversiones 2017 Caixa Bank		0,00	0,00	0,00	0,00	0,00	0,00	0,00	133.333,32	0,00	0,00
	N 91348.040301.011.	266.666,64	0,00	266.666,64	0,00	0,00	0,00	0,00	0,00	266.666,64	100,00	0,00
	Préstamo financiación inversiones 2018 BBVA		0,00	0,00	0,00	0,00	0,00	0,00	0,00	266.666,64	0,00	0,00
	N 91349.040301.011.	133.333,33	0,00	133.333,33	0,00	0,00	0,00	0,00	0,00	133.333,33	100,00	0,00
	Préstamo financiación inversiones 2019		0,00	0,00	0,00	0,00	0,00	0,00	0,00	133.333,33	0,00	0,00

Ayuntamiento de Vélez Málaga - 2020

Estado de Situación del Presupuesto de Gastos 31/03/2020

R C. Económ. C. Org. C.Prog. Espec	Inicial	Modificac.	Actual	A	D	O	P	RP	Saldo	%	%O s/Cred.
PARTIDA		Inc.Reman.	RC Pend.+ N D	A Pendiente	D Pendiente	O Pendiente	P Pendiente	Reintegros	Remanente	%D s/Cred.	% RP s/O
Total Económico 913 :	5.913.328,46	0,00	5.913.328,46	0,00	0,00	0,00	0,00	0,00	5.913.328,46	100,00	0,00
		0,00	0,00	0,00	0,00	0,00	0,00	0,00	5.913.328,46	0,00	0,00
Total Art. 91 :	5.913.328,46	0,00	5.913.328,46	0,00	0,00	0,00	0,00	0,00	5.913.328,46	100,00	0,00
		0,00	0,00	0,00	0,00	0,00	0,00	0,00	5.913.328,46	0,00	0,00
Total Cap. 9 :	5.913.328,46	0,00	5.913.328,46	0,00	0,00	0,00	0,00	0,00	5.913.328,46	100,00	0,00
		0,00	0,00	0,00	0,00	0,00	0,00	0,00	5.913.328,46	0,00	0,00
Total Remanente N :	94.590.967,57	815.059,73	121.629.097,00	52.245.661,45	52.245.661,45	14.052.586,73	11.730.404,51	10.184.738,14	53.335.782,85	43,85	11,55
		26.223.069,70	16.047.652,70	0,00	38.193.074,72	2.322.182,22	1.545.666,37	0,00	107.576.510,27	42,95	72,48
Total General €:	94.590.967,57	815.059,73	121.629.097,00	52.245.661,45	52.245.661,45	14.052.586,73	11.730.404,51	10.184.738,14	53.335.782,85	43,85	11,55
		26.223.069,70	16.047.652,70	0,00	38.193.074,72	2.322.182,22	1.545.666,37	0,00	107.576.510,27	42,95	72,48



INFORME OFICINA DE CONTABILIDAD

En Vélez-Málaga a 21 de abril de 2020

De: Director de la Oficina de Contabilidad

A. Presidencia del OALDIM

A: Alcaldía

A: Concejal Delegado de Hacienda

ASUNTO

Ejecución del presupuesto del presupuesto del OALDIM en el primer trimestre del 2020

El artículo 4.2.g del Real Decreto 128/2018, de 16 de marzo, por el que se regula el régimen jurídico de los Funcionarios de Administración Local con habilitación de carácter nacional, otorga a esta Oficina de Contabilidad entre otras funciones, la de elaborar la información a que se refiere el artículo 207 del texto refundido de la Ley reguladora de las Haciendas Locales, aprobado por Real Decreto Legislativo 2/2004, de 5 de marzo y remitirla al Pleno de la Corporación, por conducto de la Presidencia, en los plazos y con la periodicidad establecida. El artículo 207 del Real Decreto Legislativo 2/2004 establece que la información de la ejecución de los presupuestos y del movimiento de la tesorería por operaciones presupuestarias independientes y auxiliares del presupuesto y de su situación, en los plazos y con la periodicidad que el Pleno establezca.

La base quinta de las bases de ejecución del presupuesto 2019, prorrogada al ejercicio 2020, regulan la información sobre la ejecución presupuestaria estableciendo que dentro de los quince primeros días siguientes al vencimiento de cada trimestre natural, se formulará el estado de ejecución del Presupuesto General, al que acompañará la información complementaria que permita valorar el nivel de su ejecución, salvo que existan circunstancias que lo impidan.

Dicho estado de ejecución se elevará al Pleno y al Junta de Gobierno Local, para su conocimiento y efectos.

En cumplimiento de los artículos citados, se remite a la Presidencia del OALDIM, la Alcaldía y al Concejal Delegado de Hacienda, los estados de ejecución del presupuesto de gastos e ingresos del primer trimestre. A los mismos, se le acompaña una tabla resumen comparativa del primer trimestre del ejercicio corriente con el primer trimestre del ejercicio anterior, tanto de las obligaciones reconocidas como de los derechos reconocidos.

No se puede dejar de poner de manifiesto, por quien suscribe el presente informe, la problemática que refleja los estados de ejecución del presupuesto del primer trimestre del



Ayuntamiento de Vélez-Málaga

OALDIM, los cuales reflejan la inactividad casi total en la ejecución de los mismos. A fecha de 31 de marzo aun no se ha reconocido ninguna obligación, y los derechos reconocidos netos se han minorado en más de un 80 por ciento con respecto al mismo periodo del ejercicio anterior.

La problemática que se ve reflejada en los datos de la ejecución presupuestaria del OALDIM, viene motivada principalmente, por el traslado en el mes de agosto del “auxiliar de contabilidad y desarrollo” al departamento de infraestructura del Ayuntamiento, tal y como consta en la nota interior recibida en la fecha de hoy desde la Tesorería a esta Oficina de Contabilidad.

La vacante del puesto que tiene atribuidas las funciones de ejecución del presupuesto, esta conllevando la no tramitación de la facturas y el posterior reconocimiento de las obligaciones de las subvenciones, subvenciones que posteriormente se deberán ser justificadas por el Organismo Autónomo.

Esta falta de personal puesta de manifiesto por los departamentos de Intervención y Tesorería y ahora por la Oficina de Contabilidad, ha de ser paliada a la mayor brevedad posible, para que no se produzca un mayor perjuicio al poder verse el OALDIM en el supuesto de tener que reintegrar subvenciones ya concedidas por la inejecución de las mismas.

Lo que se comunica a los efectos oportunos

El Director de la Oficina de Contabilidad

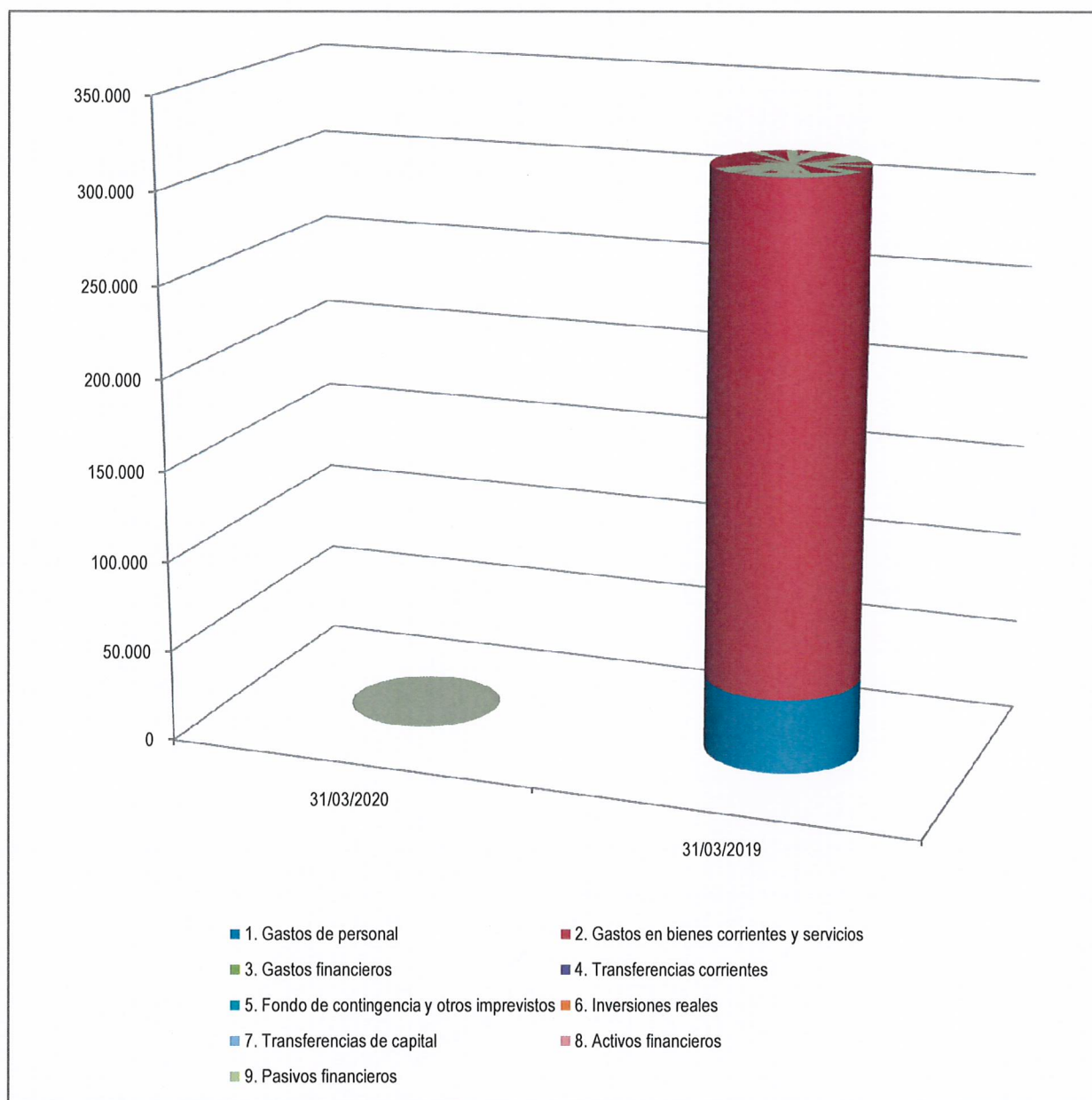
Vicente de Paúl Pérez Rodríguez



RECIBÍ

D.
DNI
En calidad de
Firma y Sello

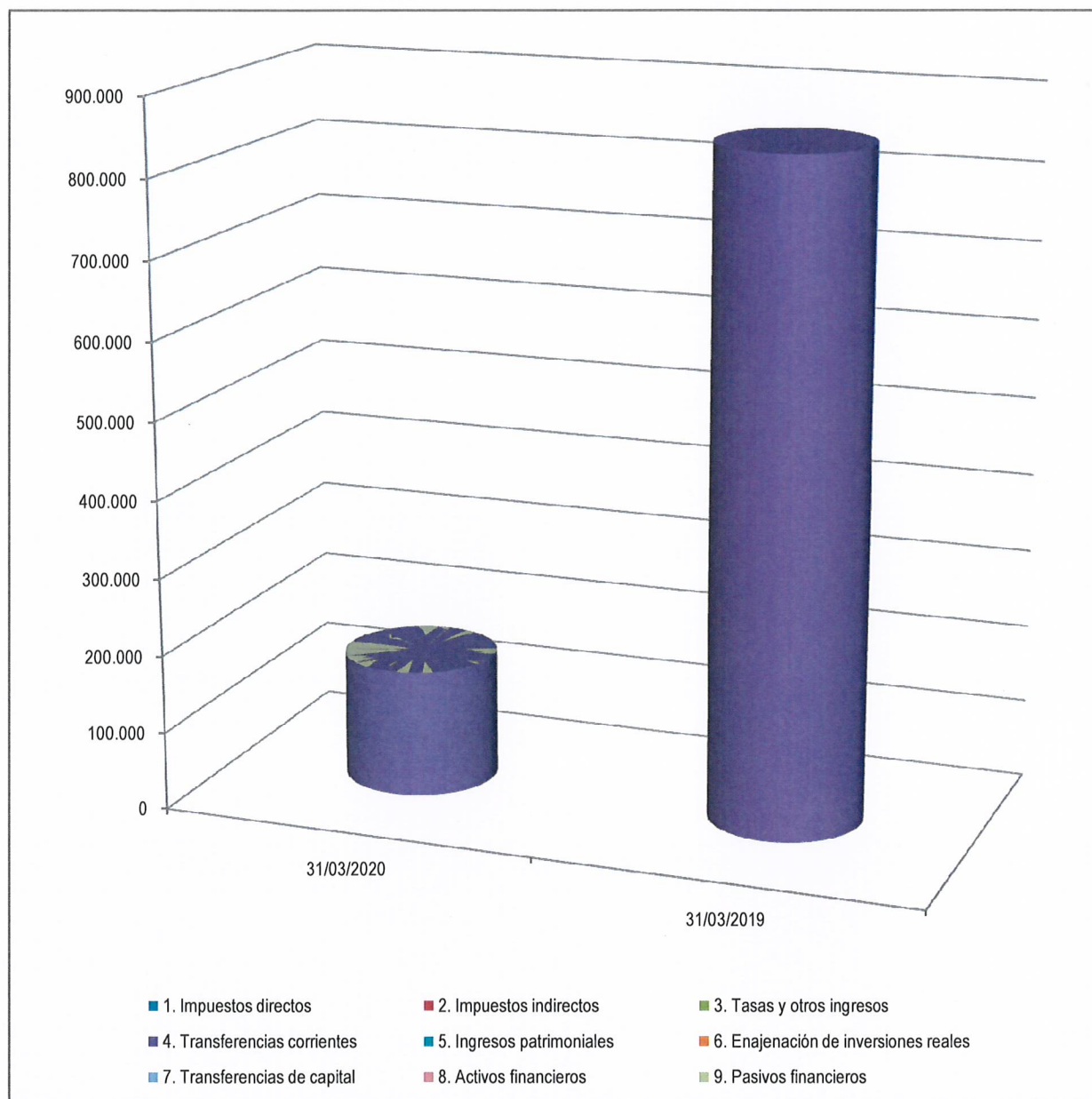
Ejecución del Presupuesto de Gastos OALDIM: obligaciones reconocidas Primer trimestre 2020 - 2019



Capítulo	31/03/2020	31/03/2019	Variación
1. Gastos de personal	0,00	40.526,41	-100,00%
2. Gastos en bienes corrientes y servicios	0,00	275.870,31	-100,00%
3. Gastos financieros	0,00	0,00	..
4. Transferencias corrientes	0,00	0,00	..
5. Fondo de contingencia y otros imprevistos	0,00	0,00	..
6. Inversiones reales	0,00	0,00	..
7. Transferencias de capital	0,00	0,00	..
8. Activos financieros	0,00	0,00	..
9. Pasivos financieros	0,00	0,00	..
Total	0,00	316.396,72	-100,00%

Ejecución del Presupuesto de Ingresos OALDIM: derechos reconocidos neto

Primer trimestre 2020 - 2019



Capítulo	31/03/2020	31/03/2019	Variación
1. Impuestos directos	0,00	0,00	..
2. Impuestos indirectos	0,00	0,00	..
3. Tasas y otros ingresos	0,00	0,00	..
4. Transferencias corrientes	162.594,38	849.982,52	-80,87%
5. Ingresos patrimoniales	0,00	0,00	..
6. Enajenación de inversiones reales	0,00	0,00	..
7. Transferencias de capital	0,00	0,00	..
8. Activos financieros	0,00	0,00	..
9. Pasivos financieros	0,00	0,00	..
Total	162.594,38	849.982,52	-80,87%

O.A.L. de Desarrollo Integral del Municipio - 2020

Estado de Situación del Presupuesto de Ingresos a día 31/03/2020

C. Económica	C.Org.	C.Prog.	Espec.	Inicial	Actual	DR	DR Anul.	Deudores	I	I Neto	Saldo
CONCEPTO				Modificac.		DR Neto	DR Canc.	OI	Dev. I	% DR s/ Prev	% I Neto s/ DR
39900. . .				1.200,00	1.200,00	0,00	0,00	0,00	0,00	0,00	1.200,00
Ingresos diversos				0,00		0,00	0,00	0,00	0,00	0,00	0,00
			Total C. Económica 399	1.200,00	1.200,00	0,00	0,00	0,00	0,00	0,00	1.200,00
				0,00		0,00	0,00	0,00	0,00	0,00	0,00
			Total C. Económica 39	1.200,00	1.200,00	0,00	0,00	0,00	0,00	0,00	1.200,00
				0,00		0,00	0,00	0,00	0,00	0,00	0,00
			Total C. Económica 3	1.200,00	1.200,00	0,00	0,00	0,00	0,00	0,00	1.200,00
				0,00		0,00	0,00	0,00	0,00	0,00	0,00
40000. . .				643.177,00	643.177,00	0,00	0,00	0,00	0,00	0,00	643.177,00
Transferencias del Ayuntamiento				0,00		0,00	0,00	0,00	0,00	0,00	0,00
			Total C. Económica 400	643.177,00	643.177,00	0,00	0,00	0,00	0,00	0,00	643.177,00
				0,00		0,00	0,00	0,00	0,00	0,00	0,00
			Total C. Económica 40	643.177,00	643.177,00	0,00	0,00	0,00	0,00	0,00	643.177,00
				0,00		0,00	0,00	0,00	0,00	0,00	0,00
45106. . .				0,00	50.956,13	50.956,13	0,00	50.956,13	0,00	0,00	0,00
Subv. Programa Experiencias Profesionales Empleo				50.956,13		50.956,13	0,00	0,00	0,00	100,00	0,00
45107. . .				0,00	111.638,25	111.638,25	0,00	111.638,25	0,00	0,00	0,00
Subv. SAE Prog. Orient. y Acomp. MA/OCA/0007/201				111.638,25		111.638,25	0,00	0,00	0,00	100,00	0,00
			Total C. Económica 451	0,00	162.594,38	162.594,38	0,00	162.594,38	0,00	0,00	0,00
				162.594,38		162.594,38	0,00	0,00	0,00	100,00	0,00
			Total C. Económica 45	0,00	162.594,38	162.594,38	0,00	162.594,38	0,00	0,00	0,00
				162.594,38		162.594,38	0,00	0,00	0,00	100,00	0,00
			Total C. Económica 4	643.177,00	805.771,38	162.594,38	0,00	162.594,38	0,00	0,00	643.177,00
				162.594,38		162.594,38	0,00	0,00	0,00	20,18	0,00
52100. . .				1.000,00	1.000,00	0,00	0,00	0,00	0,00	0,00	1.000,00
Intereses de cuentas bancarias				0,00		0,00	0,00	0,00	0,00	0,00	0,00
			Total C. Económica 521	1.000,00	1.000,00	0,00	0,00	0,00	0,00	0,00	1.000,00
				0,00		0,00	0,00	0,00	0,00	0,00	0,00

O.A.L. de Desarrollo Integral del Municipio - 2020

Estado de Situación del Presupuesto de Ingresos a día 31/03/2020

C. Económica	C.Org.	C.Prog.	Espec.	Inicial	Actual	DR	DR Anul.	Deudores	I	I Neto	Saldo
CONCEPTO				Modificac.		DR Neto	DR Canc.	OI	Dev. I	% DR s/ Prev	% I Neto s/ DR
			Total C. Económica 52	1.000,00	1.000,00	0,00	0,00	0,00	0,00	0,00	1.000,00
				0,00		0,00	0,00	0,00	0,00	0,00	0,00
			Total C. Económica 5	1.000,00	1.000,00	0,00	0,00	0,00	0,00	0,00	1.000,00
				0,00		0,00	0,00	0,00	0,00	0,00	0,00
83000. . .				600,00	600,00	0,00	0,00	0,00	0,00	0,00	600,00
Anticipos al personal				0,00		0,00	0,00	0,00	0,00	0,00	0,00
			Total C. Económica 830	600,00	600,00	0,00	0,00	0,00	0,00	0,00	600,00
				0,00		0,00	0,00	0,00	0,00	0,00	0,00
			Total C. Económica 83	600,00	600,00	0,00	0,00	0,00	0,00	0,00	600,00
				0,00		0,00	0,00	0,00	0,00	0,00	0,00
			Total C. Económica 8	600,00	600,00	0,00	0,00	0,00	0,00	0,00	600,00
				0,00		0,00	0,00	0,00	0,00	0,00	0,00
			Total General €:	645.977,00	808.571,38	162.594,38	0,00	162.594,38	0,00	0,00	645.977,00
				162.594,38		162.594,38	0,00	0,00	0,00	20,11	0,00

O.A.L. de Desarrollo Integral del Municipio - 2020

Estado de Situación del Presupuesto de Gastos 31/03/2020

R	C. Económ.	C. Org.	C.Prog.	C. Espec	Inicial	Modificac.	Actual	A	D	O	P	RP	Saldo	%	%O s/Cred.
PARTIDA					Inc.Reman.	RC Pend.+ N D	A Pendiente	D Pendiente	O Pendiente	P Pendiente	Reintegros	Remanente	%D s/Cred.	% RP s/O	
N 12000.	.241.				31.194,26	0,00	31.194,26	31.856,24	31.856,24	0,00	0,00	0,00	-661,98	-2,12	0,00
Sueldos del grupo A1					0,00	0,00	0,00	31.856,24	0,00	0,00	0,00	31.194,26	102,12	0,00	
N 12004.	.241.				17.807,32	0,00	17.807,32	0,00	0,00	0,00	0,00	0,00	1.015,72	5,70	0,00
Sueldos del grupo C2					0,00	16.791,60	0,00	0,00	0,00	0,00	0,00	17.807,32	0,00	0,00	
N 12005.	.241.				8.159,73	0,00	8.159,73	0,00	0,00	0,00	0,00	0,00	521,07	6,39	0,00
Sueldos del grupo E					0,00	7.638,66	0,00	0,00	0,00	0,00	0,00	8.159,73	0,00	0,00	
N 12006.	.241.				9.885,06	0,00	9.885,06	9.622,74	9.622,74	0,00	0,00	0,00	262,32	2,65	0,00
Trienios					0,00	0,00	0,00	9.622,74	0,00	0,00	0,00	9.885,06	97,35	0,00	
N 12009.	.241.				5.334,48	0,00	5.334,48	3.087,26	3.087,26	0,00	0,00	0,00	58,40	1,09	0,00
Otras retribuciones básicas					0,00	2.188,82	0,00	3.087,26	0,00	0,00	0,00	5.334,48	57,87	0,00	
Total Económico 120 :					72.380,85	0,00	72.380,85	44.566,24	44.566,24	0,00	0,00	0,00	1.195,53	1,65	0,00
					0,00	26.619,08	0,00	44.566,24	0,00	0,00	0,00	72.380,85	61,57	0,00	
N 12100.	.241.				32.006,88	0,00	32.006,88	18.523,56	18.523,56	0,00	0,00	0,00	350,42	1,09	0,00
Complemento de destino					0,00	13.132,90	0,00	18.523,56	0,00	0,00	0,00	32.006,88	57,87	0,00	
N 12101.	.241.				76.967,46	0,00	76.967,46	49.907,97	49.907,97	0,00	0,00	0,00	2.170,56	2,82	0,00
Complemento específico					0,00	24.888,93	0,00	49.907,97	0,00	0,00	0,00	76.967,46	64,84	0,00	
Total Económico 121 :					108.974,34	0,00	108.974,34	68.431,53	68.431,53	0,00	0,00	0,00	2.520,98	2,31	0,00
					0,00	38.021,83	0,00	68.431,53	0,00	0,00	0,00	108.974,34	62,80	0,00	
Total Art. 12 :					181.355,19	0,00	181.355,19	112.997,77	112.997,77	0,00	0,00	0,00	3.716,51	2,05	0,00
					0,00	64.640,91	0,00	112.997,77	0,00	0,00	0,00	181.355,19	62,31	0,00	
N 15000.	.241.				6.521,83	0,00	6.521,83	3.864,88	3.864,88	0,00	0,00	0,00	729,55	11,19	0,00
Productividad					0,00	1.927,40	0,00	3.864,88	0,00	0,00	0,00	6.521,83	59,26	0,00	
Total Económico 150 :					6.521,83	0,00	6.521,83	3.864,88	3.864,88	0,00	0,00	0,00	729,55	11,19	0,00
					0,00	1.927,40	0,00	3.864,88	0,00	0,00	0,00	6.521,83	59,26	0,00	
N 15100.	.241.				5.000,00	0,00	5.000,00	0,00	0,00	0,00	0,00	0,00	5.000,00	100,00	0,00
Gratificaciones					0,00	0,00	0,00	0,00	0,00	0,00	0,00	5.000,00	0,00	0,00	
Total Económico 151 :					5.000,00	0,00	5.000,00	0,00	0,00	0,00	0,00	0,00	5.000,00	100,00	0,00
					0,00	0,00	0,00	0,00	0,00	0,00	0,00	5.000,00	0,00	0,00	
Total Art. 15 :					11.521,83	0,00	11.521,83	3.864,88	3.864,88	0,00	0,00	0,00	5.729,55	49,73	0,00
					0,00	1.927,40	0,00	3.864,88	0,00	0,00	0,00	11.521,83	33,54	0,00	
N 16000.	.241.				43.729,95	0,00	43.729,95	25.195,47	25.195,47	0,00	0,00	0,00	1.362,17	3,11	0,00
Seguridad Social					0,00	17.172,31	0,00	25.195,47	0,00	0,00	0,00	43.729,95	57,62	0,00	

O.A.L. de Desarrollo Integral del Municipio - 2020

Estado de Situación del Presupuesto de Gastos 31/03/2020

R	C. Económ.	C. Org.	C.Prog.	Espe	Inicial	Modificac.	Actual	A	D	O	P	RP	Saldo	%	%O s/Cred.
PARTIDA						Inc.Reman.	RC Pend.+ N D	A Pendiente	D Pendiente	O Pendiente	P Pendiente	Reintegros	Remanente	%D s/Cred.	% RP s/O
Total Económico 160 :					43.729,95	0,00	43.729,95	25.195,47	25.195,47	0,00	0,00	0,00	1.362,17	3,11	0,00
						0,00	17.172,31	0,00	25.195,47	0,00	0,00	0,00	43.729,95	57,62	0,00
N 16200.		.241.			1.500,00	0,00	1.500,00	0,00	0,00	0,00	0,00	0,00	1.500,00	100,00	0,00
Formación y perfeccionamiento del personal						0,00	0,00	0,00	0,00	0,00	0,00	0,00	1.500,00	0,00	0,00
N 16205.		.241.			1.200,00	0,00	1.200,00	0,00	0,00	0,00	0,00	0,00	1.200,00	100,00	0,00
Seguro responsab. civil vida y accidentes pers.OAL						0,00	0,00	0,00	0,00	0,00	0,00	0,00	1.200,00	0,00	0,00
N 16209.		.241.			4.100,00	0,00	4.100,00	429,55	429,55	0,00	0,00	0,00	2.654,05	64,73	0,00
Gastos P.R.L. y activ. médicas y otros gastos soc.						0,00	1.016,40	0,00	429,55	0,00	0,00	0,00	4.100,00	10,48	0,00
Total Económico 162 :					6.800,00	0,00	6.800,00	429,55	429,55	0,00	0,00	0,00	5.354,05	78,74	0,00
						0,00	1.016,40	0,00	429,55	0,00	0,00	0,00	6.800,00	6,32	0,00
Total Art. 16 :					50.529,95	0,00	50.529,95	25.625,02	25.625,02	0,00	0,00	0,00	6.716,22	13,29	0,00
						0,00	18.188,71	0,00	25.625,02	0,00	0,00	0,00	50.529,95	50,71	0,00
Total Cap. 1 :					243.406,97	0,00	243.406,97	142.487,67	142.487,67	0,00	0,00	0,00	16.162,28	6,64	0,00
						0,00	84.757,02	0,00	142.487,67	0,00	0,00	0,00	243.406,97	58,54	0,00
N 20400.		.241.			200,00	0,00	200,00	0,00	0,00	0,00	0,00	0,00	200,00	100,00	0,00
Gastos alquiler vehículo						0,00	0,00	0,00	0,00	0,00	0,00	0,00	200,00	0,00	0,00
Total Económico 204 :					200,00	0,00	200,00	0,00	0,00	0,00	0,00	0,00	200,00	100,00	0,00
						0,00	0,00	0,00	0,00	0,00	0,00	0,00	200,00	0,00	0,00
N 20600.		.241.			0,00	0,00	0,00	5.297,17	5.297,17	0,00	0,00	0,00	-5.297,17	0,00	0,00
Gastos alquiler maquinarias funcionales						0,00	0,00	0,00	5.297,17	0,00	0,00	0,00	0,00	0,00	0,00
Total Económico 206 :					0,00	0,00	0,00	5.297,17	5.297,17	0,00	0,00	0,00	-5.297,17	0,00	0,00
						0,00	0,00	0,00	5.297,17	0,00	0,00	0,00	0,00	0,00	0,00
Total Art. 20 :					200,00	0,00	200,00	5.297,17	5.297,17	0,00	0,00	0,00	-5.097,17	-2.548,59	0,00
						0,00	0,00	0,00	5.297,17	0,00	0,00	0,00	200,00	2.648,59	0,00
N 21200.		.241.			1.000,00	0,00	1.000,00	0,00	0,00	0,00	0,00	0,00	1.000,00	100,00	0,00
Edificios y otras construcciones						0,00	0,00	0,00	0,00	0,00	0,00	0,00	1.000,00	0,00	0,00
Total Económico 212 :					1.000,00	0,00	1.000,00	0,00	0,00	0,00	0,00	0,00	1.000,00	100,00	0,00
						0,00	0,00	0,00	0,00	0,00	0,00	0,00	1.000,00	0,00	0,00
N 21400.		.241.			600,00	0,00	600,00	0,00	0,00	0,00	0,00	0,00	600,00	100,00	0,00
Mantenimiento parque móvil						0,00	0,00	0,00	0,00	0,00	0,00	0,00	600,00	0,00	0,00

O.A.L. de Desarrollo Integral del Municipio - 2020

Estado de Situación del Presupuesto de Gastos 31/03/2020

R	C. Económ.	C. Org.	C.Prog.	Espe	Inicial	Modificac.	Actual	A	D	O	P	RP	Saldo	%	%O s/Cred.
PARTIDA						Inc.Reman.	RC Pend.+ N D	A Pendiente	D Pendiente	O Pendiente	P Pendiente	Reintegros	Remanente	%D s/Cred.	% RP s/O
N	22400.	.241.			1.200,00	0,00	1.200,00	0,00	0,00	0,00	0,00	0,00	1.200,00	100,00	0,00
				Primas de seguros vehículos		0,00	0,00	0,00	0,00	0,00	0,00	0,00	1.200,00	0,00	0,00
				Total Económico 224 :	1.200,00	0,00	1.200,00	0,00	0,00	0,00	0,00	0,00	1.200,00	100,00	0,00
						0,00	0,00	0,00	0,00	0,00	0,00	0,00	1.200,00	0,00	0,00
N	22502.	.241.			120,03	0,00	120,03	0,00	0,00	0,00	0,00	0,00	120,03	100,00	0,00
				Tributos de las Entidades locales		0,00	0,00	0,00	0,00	0,00	0,00	0,00	120,03	0,00	0,00
				Total Económico 225 :	120,03	0,00	120,03	0,00	0,00	0,00	0,00	0,00	120,03	100,00	0,00
						0,00	0,00	0,00	0,00	0,00	0,00	0,00	120,03	0,00	0,00
N	2260100.	.241.			200,00	0,00	200,00	0,00	0,00	0,00	0,00	0,00	200,00	100,00	0,00
				Atenciones protocolarias y representativas		0,00	0,00	0,00	0,00	0,00	0,00	0,00	200,00	0,00	0,00
N	22606.	.241.			1.200,00	0,00	1.200,00	0,00	0,00	0,00	0,00	0,00	1.200,00	100,00	0,00
				Reuniones, conferencias y cursos		0,00	0,00	0,00	0,00	0,00	0,00	0,00	1.200,00	0,00	0,00
N	2269900.	.241.			2.500,00	0,00	2.500,00	0,00	0,00	0,00	0,00	0,00	2.500,00	100,00	0,00
				Otros gastos diversos OALDIM		0,00	0,00	0,00	0,00	0,00	0,00	0,00	2.500,00	0,00	0,00
N	2269913.	.241.			320.000,00	0,00	320.000,00	0,00	0,00	0,00	0,00	0,00	320.000,00	100,00	0,00
				Aportación otros programas		0,00	0,00	0,00	0,00	0,00	0,00	0,00	320.000,00	0,00	0,00
N	2269937.	.241.			0,00	111.638,25	111.638,25	0,00	0,00	0,00	0,00	0,00	111.638,25	100,00	0,00
				Gastos Programa Orient. y Acomp. MA/OCA/0007/2018		0,00	0,00	0,00	0,00	0,00	0,00	0,00	111.638,25	0,00	0,00
N	2269956.	.241.			0,00	50.956,13	50.956,13	19.543,10	19.543,10	0,00	0,00	0,00	31.413,03	61,65	0,00
				Gastos Programa Experiencias Profesionales Empleo		0,00	0,00	0,00	19.543,10	0,00	0,00	0,00	50.956,13	38,35	0,00
				Total Económico 226 :	323.900,00	162.594,38	486.494,38	19.543,10	19.543,10	0,00	0,00	0,00	466.951,28	95,98	0,00
						0,00	0,00	0,00	19.543,10	0,00	0,00	0,00	486.494,38	4,02	0,00
N	2279900.	.241.			35.000,00	0,00	35.000,00	1.089,00	1.089,00	0,00	0,00	0,00	33.911,00	96,89	0,00
				Servicios prestados por otras empresas		0,00	0,00	0,00	1.089,00	0,00	0,00	0,00	35.000,00	3,11	0,00
				Total Económico 227 :	35.000,00	0,00	35.000,00	1.089,00	1.089,00	0,00	0,00	0,00	33.911,00	96,89	0,00
						0,00	0,00	0,00	1.089,00	0,00	0,00	0,00	35.000,00	3,11	0,00
				Total Art. 22 :	374.720,03	162.594,38	537.314,41	23.273,90	23.273,90	0,00	0,00	0,00	514.040,51	95,67	0,00
						0,00	0,00	0,00	23.273,90	0,00	0,00	0,00	537.314,41	4,33	0,00
N	23000.	.241.			2.500,00	0,00	2.500,00	0,00	0,00	0,00	0,00	0,00	2.500,00	100,00	0,00
				Dietas de los miembros de los órganos de gobierno		0,00	0,00	0,00	0,00	0,00	0,00	0,00	2.500,00	0,00	0,00
N	23020.	.241.			600,00	0,00	600,00	0,00	0,00	0,00	0,00	0,00	600,00	100,00	0,00
				Dietas del personal no directivo		0,00	0,00	0,00	0,00	0,00	0,00	0,00	600,00	0,00	0,00

O.A.L. de Desarrollo Integral del Municipio - 2020

Estado de Situación del Presupuesto de Gastos 31/03/2020

R	C. Económ.	C. Org.	C.Prog.	Espe	Espe	Espe	Espe	Espe	Espe	Espe	Espe	Espe			
PARTIDA					Inicial	Modificac.	Actual	A	D	O	P	RP	Saldo	%	%O s/Cred.
					Inc.Reman.	RC Pend.+ N D	A Pendiente	D Pendiente	O Pendiente	P Pendiente	Reintegros	Remanente	%D s/Cred.	% RP s/O	
Total Económico 230 :					3.100,00	0,00	3.100,00	0,00	0,00	0,00	0,00	0,00	3.100,00	100,00	0,00
					0,00	0,00	0,00	0,00	0,00	0,00	0,00	3.100,00	0,00	0,00	
N 23100.	.241.				1.400,00	0,00	1.400,00	0,00	0,00	0,00	0,00	0,00	1.400,00	100,00	0,00
Locomoción miembros órganos de gobierno					0,00	0,00	0,00	0,00	0,00	0,00	0,00	0,00	1.400,00	0,00	0,00
N 23120.	.241.				800,00	0,00	800,00	0,00	0,00	0,00	0,00	0,00	800,00	100,00	0,00
Locomoción del personal no directivo					0,00	0,00	0,00	0,00	0,00	0,00	0,00	0,00	800,00	0,00	0,00
Total Económico 231 :					2.200,00	0,00	2.200,00	0,00	0,00	0,00	0,00	0,00	2.200,00	100,00	0,00
					0,00	0,00	0,00	0,00	0,00	0,00	0,00	2.200,00	0,00	0,00	
N 23300.	.241.				3.600,00	0,00	3.600,00	0,00	0,00	0,00	0,00	0,00	3.600,00	100,00	0,00
Asistencia a sesiones					0,00	0,00	0,00	0,00	0,00	0,00	0,00	0,00	3.600,00	0,00	0,00
N 23301.	.241.				500,00	0,00	500,00	0,00	0,00	0,00	0,00	0,00	500,00	100,00	0,00
Indemnizaciones por asistencia a tribunales					0,00	0,00	0,00	0,00	0,00	0,00	0,00	0,00	500,00	0,00	0,00
Total Económico 233 :					4.100,00	0,00	4.100,00	0,00	0,00	0,00	0,00	0,00	4.100,00	100,00	0,00
					0,00	0,00	0,00	0,00	0,00	0,00	0,00	4.100,00	0,00	0,00	
Total Art. 23 :					9.400,00	0,00	9.400,00	0,00	0,00	0,00	0,00	0,00	9.400,00	100,00	0,00
					0,00	0,00	0,00	0,00	0,00	0,00	0,00	9.400,00	0,00	0,00	
Total Cap. 2 :					394.720,03	162.594,38	557.314,41	28.571,07	28.571,07	0,00	0,00	0,00	528.743,34	94,87	0,00
					0,00	0,00	0,00	0,00	28.571,07	0,00	0,00	557.314,41	5,13	0,00	
N 35200.	.011.				50,00	0,00	50,00	0,00	0,00	0,00	0,00	0,00	50,00	100,00	0,00
Intereses de demora					0,00	0,00	0,00	0,00	0,00	0,00	0,00	0,00	50,00	0,00	0,00
Total Económico 352 :					50,00	0,00	50,00	0,00	0,00	0,00	0,00	0,00	50,00	100,00	0,00
					0,00	0,00	0,00	0,00	0,00	0,00	0,00	50,00	0,00	0,00	
N 35900.	.011.				200,00	0,00	200,00	0,00	0,00	0,00	0,00	0,00	200,00	100,00	0,00
Otros gastos financieros					0,00	0,00	0,00	0,00	0,00	0,00	0,00	0,00	200,00	0,00	0,00
Total Económico 359 :					200,00	0,00	200,00	0,00	0,00	0,00	0,00	0,00	200,00	100,00	0,00
					0,00	0,00	0,00	0,00	0,00	0,00	0,00	200,00	0,00	0,00	
Total Art. 35 :					250,00	0,00	250,00	0,00	0,00	0,00	0,00	0,00	250,00	100,00	0,00
					0,00	0,00	0,00	0,00	0,00	0,00	0,00	250,00	0,00	0,00	
Total Cap. 3 :					250,00	0,00	250,00	0,00	0,00	0,00	0,00	0,00	250,00	100,00	0,00
					0,00	0,00	0,00	0,00	0,00	0,00	0,00	250,00	0,00	0,00	

O.A.L. de Desarrollo Integral del Municipio - 2020

Estado de Situación del Presupuesto de Gastos 31/03/2020

R	C. Económ.	C. Org.	C.Prog. Espec	Inicial	Modificac.	Actual	A	D	O	P	RP	Saldo	%	%O s/Cred.
PARTIDA					Inc.Reman.	RC Pend.+ N D	A Pendiente	D Pendiente	O Pendiente	P Pendiente	Reintegros	Remanente	%D s/Cred.	% RP s/O
N 48100.	.241.			7.000,00	0,00	7.000,00	0,00	0,00	0,00	0,00	0,00	7.000,00	100,00	0,00
Concurso Emprendedores					0,00	0,00	0,00	0,00	0,00	0,00	0,00	7.000,00	0,00	0,00
Total Económico 481 :				7.000,00	0,00	7.000,00	0,00	0,00	0,00	0,00	0,00	7.000,00	100,00	0,00
					0,00	0,00	0,00	0,00	0,00	0,00	0,00	7.000,00	0,00	0,00
Total Art. 48 :				7.000,00	0,00	7.000,00	0,00	0,00	0,00	0,00	0,00	7.000,00	100,00	0,00
					0,00	0,00	0,00	0,00	0,00	0,00	0,00	7.000,00	0,00	0,00
Total Cap. 4 :				7.000,00	0,00	7.000,00	0,00	0,00	0,00	0,00	0,00	7.000,00	100,00	0,00
					0,00	0,00	0,00	0,00	0,00	0,00	0,00	7.000,00	0,00	0,00
N 83000.	.241.			600,00	0,00	600,00	0,00	0,00	0,00	0,00	0,00	600,00	100,00	0,00
Anticipos al personal					0,00	0,00	0,00	0,00	0,00	0,00	0,00	600,00	0,00	0,00
Total Económico 830 :				600,00	0,00	600,00	0,00	0,00	0,00	0,00	0,00	600,00	100,00	0,00
					0,00	0,00	0,00	0,00	0,00	0,00	0,00	600,00	0,00	0,00
Total Art. 83 :				600,00	0,00	600,00	0,00	0,00	0,00	0,00	0,00	600,00	100,00	0,00
					0,00	0,00	0,00	0,00	0,00	0,00	0,00	600,00	0,00	0,00
Total Cap. 8 :				600,00	0,00	600,00	0,00	0,00	0,00	0,00	0,00	600,00	100,00	0,00
					0,00	0,00	0,00	0,00	0,00	0,00	0,00	600,00	0,00	0,00
Total Remanente N :				645.977,00	162.594,38	808.571,38	171.058,74	171.058,74	0,00	0,00	0,00	552.755,62	68,36	0,00
					0,00	84.757,02	0,00	171.058,74	0,00	0,00	0,00	808.571,38	21,16	0,00
Total General €:				645.977,00	162.594,38	808.571,38	171.058,74	171.058,74	0,00	0,00	0,00	552.755,62	68,36	0,00
					0,00	84.757,02	0,00	171.058,74	0,00	0,00	0,00	808.571,38	21,16	0,00