



# Ayuntamiento de Vélez-Málaga

Secretaría General del Pleno

**BENEDICTO CARRIÓN GARCÍA, SECRETARIO GENERAL DEL PLENO DEL EXCMO. AYUNTAMIENTO DE VÉLEZ-MÁLAGA**

**CERTIFICO:** Que el Pleno de la Corporación Municipal en sesión ordinaria celebrada el día 31 de julio de 2020, entre otros, adoptó el siguiente **ACUERDO**:

**“13.- DACIÓN DE CUENTA DEL ESTADO DE EJECUCIÓN DEL PRESUPUESTO CORRESPONDIENTE AL SEGUNDO TRIMESTRE 2020.-** En cumplimiento a lo dispuesto en el artículo 207 del Real Decreto Legislativo 2/2004, de 5 de marzo, por el que se aprueba el Texto Refundido de la Ley Reguladora de las Haciendas Locales, así como de lo previsto en la Base 5ª de Ejecución del Presupuesto Municipal vigente, se da cuenta de los estados de ejecución del Presupuesto Municipal del Ayuntamiento y del Organismo Autónomo Local de Desarrollo Integral del Municipio, correspondiente al segundo trimestre de 2020.

Visto el dictamen de la Comisión de Pleno de Hacienda y Especial de Cuentas, de 27 de julio de 2020.

(...)

Finalizadas las intervenciones, el Pleno de la Corporación, queda enterado del Estado de Ejecución Presupuestaria correspondiente al segundo trimestre del Presupuesto Municipal del ejercicio 2020.”

Y para que así conste expido la presente certificación, con el Vº Bº del Excmo. Sr. alcalde, con la salvedad contenida en el artículo 206 del R.D. 2568/1986, de 28 de noviembre, en Vélez-Málaga a trece de agosto de dos mil veinte.

Vº Bº  
EL DELEGADO DE SERVICIOS  
GENERALES Y GESTIÓN MUNICIPAL,  
P.D. (Decreto 4659/19 de 19 de junio)

Fdo. Víctor González Fernández





## **INFORME OFICINA DE CONTABILIDAD**

En Vélez-Málaga a 15 de julio de 2020

De: Director de la Oficina de Contabilidad

A: Alcaldía

A: Concejal Delegado de Hacienda

### **ASUNTO**

#### **Ejecución del presupuesto del presupuesto del Ayuntamiento en el segundo trimestre del 2020**

El artículo 4.2.g del Real Decreto 128/2018, de 16 de marzo, por el que se regula el régimen jurídico de los Funcionarios de Administración Local con habilitación de carácter nacional, otorga a esta Oficina de Contabilidad entre otras funciones, la de elaborar la información a que se refiere el artículo 207 del texto refundido de la Ley reguladora de las Haciendas Locales, aprobado por Real Decreto Legislativo 2/2004, de 5 de marzo y remitirla al Pleno de la Corporación, por conducto de la Presidencia, en los plazos y con la periodicidad establecida. El artículo 207 del Real Decreto Legislativo 2/2004 establece que se remitirá al Pleno la información de la ejecución de los presupuestos y del movimiento de la tesorería por operaciones presupuestarias independientes y auxiliares del presupuesto y de su situación, en los plazos y con la periodicidad que el Pleno establezca.

La base quinta de las bases de ejecución del presupuesto 2019, prorrogada al ejercicio 2020, regulan la información sobre la ejecución presupuestaria estableciendo que dentro de los quince primeros días siguientes al vencimiento de cada trimestre natural, se formulará el estado de ejecución del Presupuesto General, al que acompañará la información complementaria que permita valorar el nivel de su ejecución, salvo que existan circunstancias que lo impidan.

Dicho estado de ejecución se elevará al Pleno y al Junta de Gobierno Local, para su conocimiento y efectos.

En cumplimiento de los artículos citados, se remite a la Alcaldía y al Concejal Delegado de Hacienda, los estados de ejecución del presupuesto de gastos e ingresos del segundo trimestre. A los mismos, se le acompaña una tabla resumen comparativa del segundo trimestre del ejercicio corriente con el segundo trimestre del ejercicio anterior, tanto de las obligaciones reconocidas como de los derechos reconocidos.

Se ha de advertir, que si bien, con respecto al primer trimestre en relación a la ejecución del presupuesto, se ha contabilizado tanto la amortización de las deudas como sus intereses, sigue existiendo un retraso en la contabilización de los capítulos primero y octavo, los cuales



se corresponden con los gastos de personal. Este retraso viene motivado tanto por la falta de personal como de medios técnicos en cuanto a las aplicaciones informáticas de contabilidad, lo cual se pone de manifiesto para que se tenga en cuenta en el estudio de los datos de la ejecución presupuestaria por parte del Pleno y de la Junta de Gobierno Local, como para que se ponga a disposición de esta Oficina de Contabilidad, de mayores recursos de personal que posibiliten el cumplimiento de las funciones que legalmente le competen a este departamento.

Lo que se comunica a los efectos oportunos

El Director de la Oficina de Contabilidad

Vicente de Paul Pérez Rodríguez

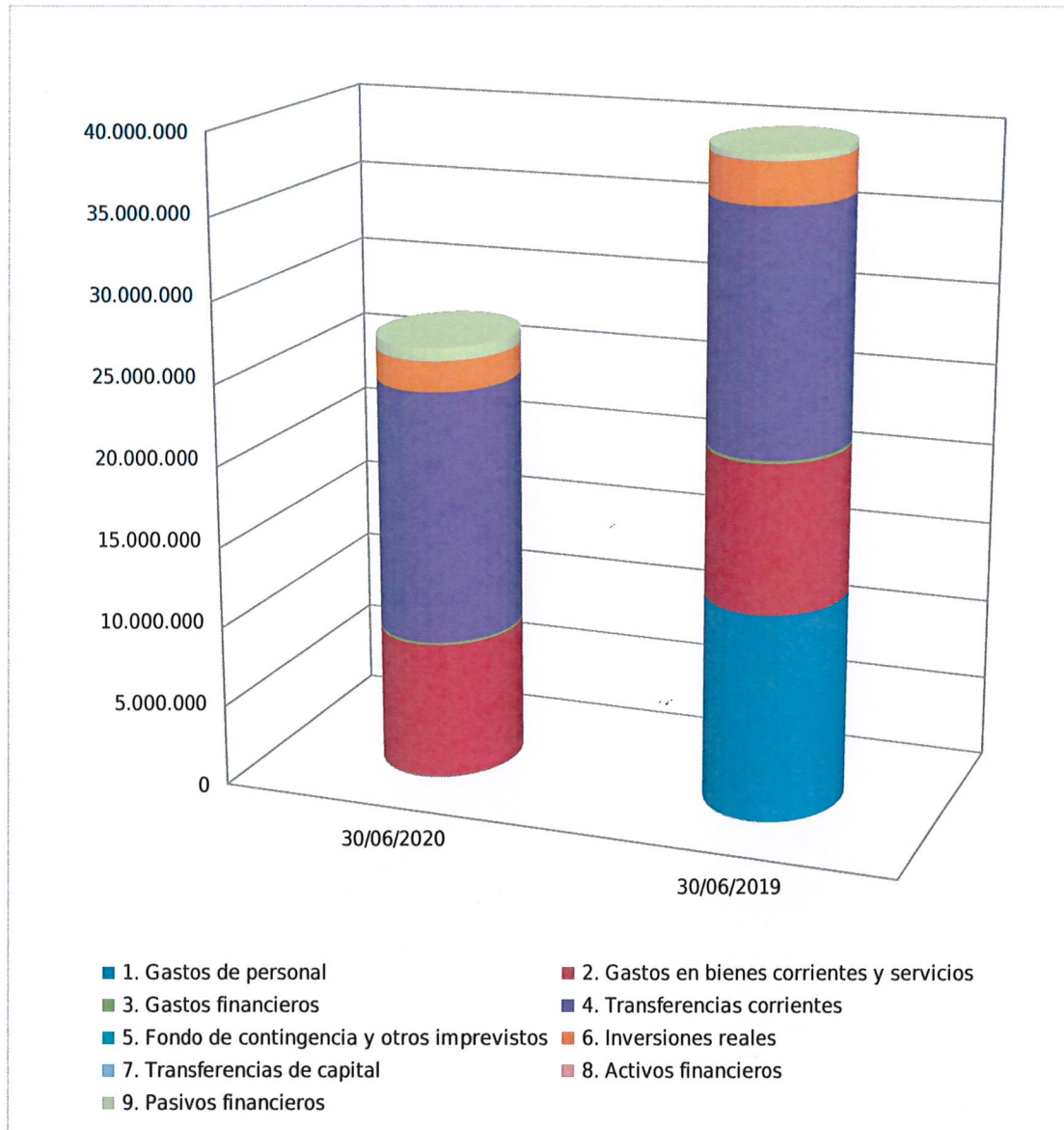


**RECIBÍ**

D. ....  
DNI .....  
En calidad de .....  
Firma y sello



## Ejecución del Presupuesto de Gastos: obligaciones reconocidas Segundo trimestre 2020 - 2019

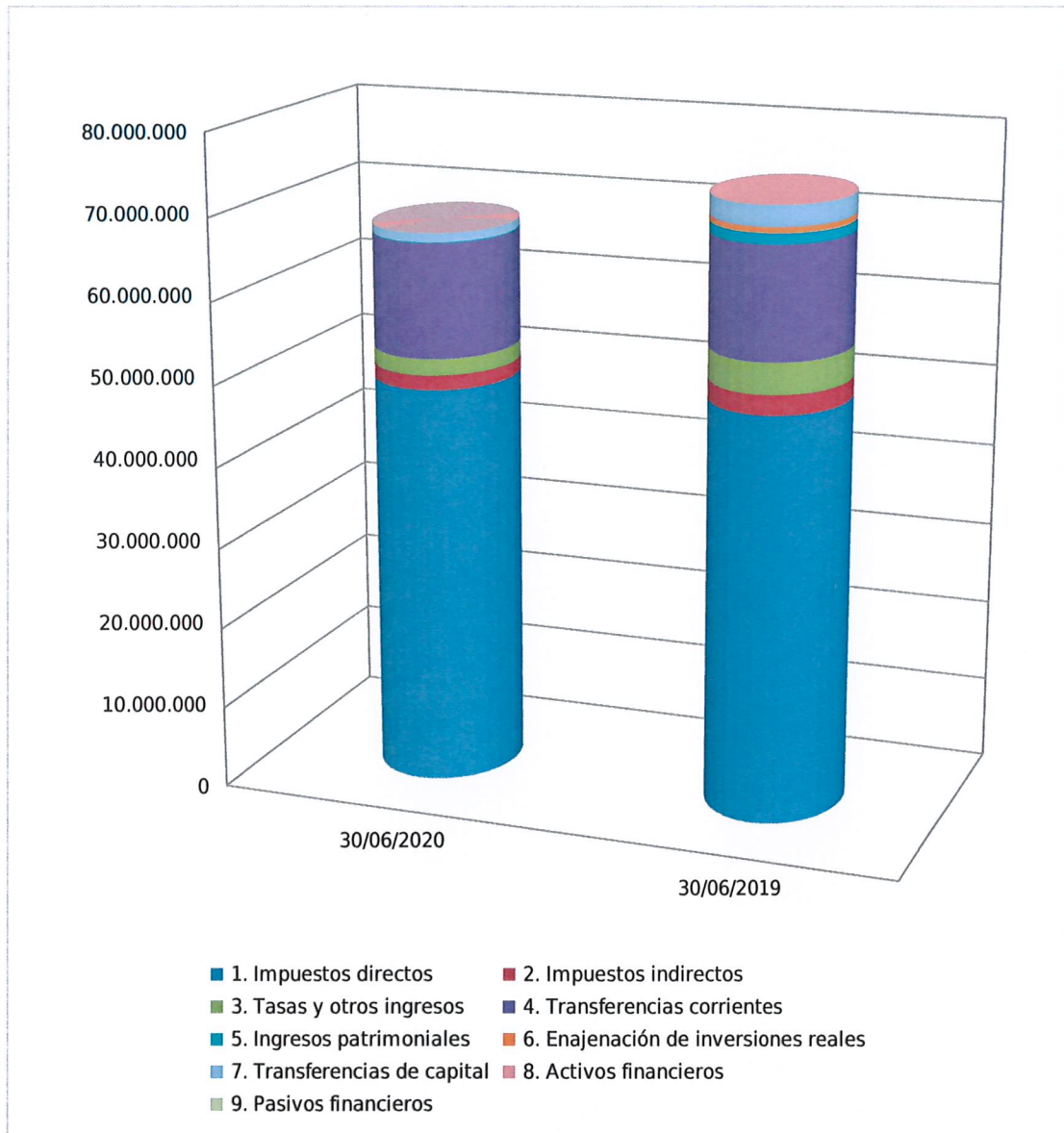


Capítulo	30/06/2020	30/06/2019	Variación
1. Gastos de personal	45.119,18	12.791.586,54	-99,65 %
2. Gastos en bienes corrientes y servicios	8.474.511,71	9.085.476,64	-6,72 %
3. Gastos financieros	127.523,15	154.664,36	-17,55 %
4. Transferencias corrientes	15.635.933,05	14.736.962,48	6,10 %
5. Fondo de contingencia y otros imprevistos	0,00	0,00	..
6. Inversiones reales	1.888.619,80	2.529.440,28	-25,33 %
7. Transferencias de capital	0,00	0,00	..
8. Activos financieros	0,00	11.414,14	-100,00 %
9. Pasivos financieros	784.898,22	391.259,49	100,61 %
<b>Total</b>	<b>26.956.605,11</b>	<b>39.700.803,93</b>	<b>-32,10 %</b>





## Ejecución del Presupuesto de Ingresos: derechos reconocidos netos Segundo trimestre 2020 - 2019



Capítulo	30/06/2020	30/06/2019	Variación
1. Impuestos directos	48.923.370,22	49.495.522,03	-1,16 %
2. Impuestos indirectos	1.759.816,68	2.402.011,46	-26,74 %
3. Tasas y otros ingresos	1.998.733,84	3.760.964,82	-46,86 %
4. Transferencias corrientes	13.877.667,45	13.544.298,75	2,46 %
5. Ingresos patrimoniales	108.686,70	1.312.738,73	-91,72 %
6. Enajenación de inversiones reales	0,00	700.311,54	-100,00 %
7. Transferencias de capital	1.093.728,18	2.505.325,76	-56,34 %
8. Activos financieros	3.606,06	11.414,14	-68,41 %
9. Pasivos financieros	0,00	0,00	..
<b>Total</b>	<b>67.765.609,13</b>	<b>73.732.587,23</b>	<b>-8,09 %</b>

## Ayuntamiento de Vélez Málaga - 2020

Estado de Situación del Presupuesto de Gastos a día 30/06/2020. Resumen por Capítulos

Capítulo	Inicial	Modificac. Inc.Reman.	Actual RC Pend.+ ND	A		D		O		P		RP Reintegros	Saldo Remanente	% D s/ Cred.		% O s/ Cred.	
				A. Pendiente	D. Pendiente	O. Pendiente	P. Pendiente	O Pendiente	P Pendiente	%	%			% RP s/O	% RP s/O		
1 GASTOS DE PERSONAL.	30.256.250,95	251.757,38 358.984,02	30.866.992,35 2.719.260,96	27.303.913,44 0,00	27.303.913,44 27.258.794,26	45.119,18 0,00	45.119,18 0,00	45.119,18 0,00	45.119,18 0,00	45.119,18 0,00	45.119,18 0,00	45.119,18 0,00	843.817,95 30.821.873,17	2,73 88,46	0,15 100,00		
2 GASTOS CORRIENTES EN BIENES Y SERVICIOS.	32.097.939,47	310.545,34 37.865,10	32.446.349,91 8.189.074,74	16.511.273,93 0,00	16.511.273,93 8.036.762,22	8.474.511,71 1.224.747,96	8.474.511,71 1.224.747,96	7.249.763,75 447.103,93	7.249.763,75 447.103,93	6.802.659,82 0,00	6.802.659,82 0,00	6.802.659,82 0,00	7.746.001,24 23.971.838,20	23,87 50,89	26,12 80,27		
3 GASTOS FINANCIEROS.	971.050,85	0,00 0,00	971.050,85 94.033,48	127.523,15 0,00	127.523,15 0,00	127.523,15 6,05	127.523,15 6,05	127.517,10 0,00	127.517,10 0,00	127.517,10 0,00	127.517,10 0,00	127.517,10 0,00	749.494,22 843.527,70	77,18 13,13	13,13 100,00		
4 TRANSFERENCIAS CORRIENTES.	24.816.787,00	300.000,00 0,00	25.116.787,00 7.001.922,37	16.300.406,12 0,00	16.300.406,12 664.473,07	15.635.933,05 863.531,76	15.635.933,05 863.531,76	14.772.401,29 48.888,70	14.772.401,29 48.888,70	14.723.512,59 772,00	14.723.512,59 772,00	14.723.512,59 772,00	1.814.458,51 9.480.853,95	7,22 64,90	62,25 94,16		
5 FONDO DE CONTINGENCIA Y OTROS IMPREVISTOS	493.810,84	-493.000,00 0,00	810,84 0,00	0,00 0,00	0,00 0,00	0,00 0,00	0,00 0,00	0,00 0,00	0,00 0,00	0,00 0,00	0,00 0,00	0,00 0,00	810,84 810,84	100,00 0,00	0,00 0,00		
6 INVERSIONES REALES.	0,00	756.422,49 29.630.376,19	30.386.798,68 3.528.790,72	4.186.629,29 0,00	4.186.629,29 2.298.009,49	1.888.619,80 143.492,44	1.888.619,80 143.492,44	1.745.127,36 343.263,90	1.745.127,36 343.263,90	1.401.863,46 0,00	1.401.863,46 0,00	1.401.863,46 0,00	22.671.378,67 28.498.178,88	74,61 13,78	6,22 74,23		
7 TRANSFERENCIAS DE CAPITAL.	0,00	0,00 501.220,00	501.220,00 0,00	0,00 0,00	0,00 0,00	0,00 0,00	0,00 0,00	0,00 0,00	0,00 0,00	0,00 0,00	0,00 0,00	0,00 0,00	501.220,00 501.220,00	100,00 0,00	0,00 0,00		
8 ACTIVOS FINANCIEROS.	41.800,00	0,00 0,00	41.800,00 0,00	4.808,08 0,00	4.808,08 4.808,08	0,00 0,00	0,00 0,00	0,00 0,00	0,00 0,00	0,00 0,00	0,00 0,00	0,00 0,00	36.991,92 41.800,00	88,50 11,50	0,00 0,00		
9 PASIVOS FINANCIEROS.	5.913.328,46	0,00 0,00	5.913.328,46 0,00	784.898,22 0,00	784.898,22 0,00	784.898,22 0,00	784.898,22 0,00	784.898,22 0,00	784.898,22 0,00	784.898,22 0,00	784.898,22 0,00	784.898,22 0,00	5.128.430,24 5.128.430,24	86,73 13,27	13,27 100,00		
<b>Total General €:</b>	<b>94.590.967,57</b>	<b>1.125.725,21 30.528.445,31</b>	<b>126.245.138,09 21.533.082,27</b>	<b>65.219.452,23 0,00</b>	<b>65.219.452,23 38.262.847,12</b>	<b>26.956.605,11 2.231.778,21</b>	<b>26.956.605,11 2.231.778,21</b>	<b>24.724.826,90 839.256,53</b>	<b>24.724.826,90 839.256,53</b>	<b>23.885.570,37 772,00</b>	<b>23.885.570,37 772,00</b>	<b>23.885.570,37 772,00</b>	<b>39.492.603,59 99.288.532,98</b>	<b>31,28 51,66</b>	<b>21,35 88,61</b>		

# Ayuntamiento de Vélez Málaga - 2020

Estado de Situación del Presupuesto de Gastos 30/06/2020

R	C. Económ. C. Org. C.Prog. Espec	Inicial	Modificac.	Actual	A	D	O	P	RP	Saldo	%	%O s/Cred.
	PARTIDA		Inc.Reman.	RC Pend.+ N D	A Pendiente	D Pendiente	O Pendiente	P Pendiente	Reintegros	Remanente	%D s/Cred.	% RP s/O
N 10000.010101.912.		441.948,65	136.702,47	578.651,12	578.651,12	578.651,12	0,00	0,00	0,00	0,00	0,00	0,00
	Retribuciones básicas miembros órganos de gobierno		0,00	0,00	0,00	578.651,12	0,00	0,00	0,00	578.651,12	100,00	0,00
	<b>Total Económico 100 :</b>	<b>441.948,65</b>	<b>136.702,47</b>	<b>578.651,12</b>	<b>578.651,12</b>	<b>578.651,12</b>	<b>0,00</b>	<b>0,00</b>	<b>0,00</b>	<b>0,00</b>	<b>0,00</b>	<b>0,00</b>
			<b>0,00</b>	<b>0,00</b>	<b>0,00</b>	<b>578.651,12</b>	<b>0,00</b>	<b>0,00</b>	<b>0,00</b>	<b>578.651,12</b>	<b>100,00</b>	<b>0,00</b>
	<b>Total Art. 10 :</b>	<b>441.948,65</b>	<b>136.702,47</b>	<b>578.651,12</b>	<b>578.651,12</b>	<b>578.651,12</b>	<b>0,00</b>	<b>0,00</b>	<b>0,00</b>	<b>0,00</b>	<b>0,00</b>	<b>0,00</b>
			<b>0,00</b>	<b>0,00</b>	<b>0,00</b>	<b>578.651,12</b>	<b>0,00</b>	<b>0,00</b>	<b>0,00</b>	<b>578.651,12</b>	<b>100,00</b>	<b>0,00</b>
N 11000.010101.912.		742.936,47	-11.256,65	731.679,82	658.323,47	658.323,47	0,00	0,00	0,00	8.824,14	1,21	0,00
	Retribuciones básicas personal eventual		0,00	64.532,21	0,00	658.323,47	0,00	0,00	0,00	731.679,82	89,97	0,00
	<b>Total Económico 110 :</b>	<b>742.936,47</b>	<b>-11.256,65</b>	<b>731.679,82</b>	<b>658.323,47</b>	<b>658.323,47</b>	<b>0,00</b>	<b>0,00</b>	<b>0,00</b>	<b>8.824,14</b>	<b>1,21</b>	<b>0,00</b>
			<b>0,00</b>	<b>64.532,21</b>	<b>0,00</b>	<b>658.323,47</b>	<b>0,00</b>	<b>0,00</b>	<b>0,00</b>	<b>731.679,82</b>	<b>89,97</b>	<b>0,00</b>
	<b>Total Art. 11 :</b>	<b>742.936,47</b>	<b>-11.256,65</b>	<b>731.679,82</b>	<b>658.323,47</b>	<b>658.323,47</b>	<b>0,00</b>	<b>0,00</b>	<b>0,00</b>	<b>8.824,14</b>	<b>1,21</b>	<b>0,00</b>
			<b>0,00</b>	<b>64.532,21</b>	<b>0,00</b>	<b>658.323,47</b>	<b>0,00</b>	<b>0,00</b>	<b>0,00</b>	<b>731.679,82</b>	<b>89,97</b>	<b>0,00</b>
N 12000.010201.920.		31.194,26	0,00	31.194,26	32.015,52	32.015,52	0,00	0,00	0,00	-821,26	-2,63	0,00
	Sueldos del Grupo A1. Secretaría General del Pleno		0,00	0,00	0,00	32.015,52	0,00	0,00	0,00	31.194,26	102,63	0,00
N 12000.010301.920.		15.597,13	410,63	16.007,76	16.007,76	16.007,76	0,00	0,00	0,00	0,00	0,00	0,00
	Sueldos del Grupo A1. Dirección Gral. Presidencia		0,00	0,00	0,00	16.007,76	0,00	0,00	0,00	16.007,76	100,00	0,00
N 12000.010302.931.		15.597,13	410,63	16.007,76	16.007,76	16.007,76	0,00	0,00	0,00	0,00	0,00	0,00
	Sueldos del Grupo A1. Oficina Presupuestaria		0,00	0,00	0,00	16.007,76	0,00	0,00	0,00	16.007,76	100,00	0,00
N 12000.010400.920.		31.194,26	0,00	31.194,26	32.015,52	32.015,52	0,00	0,00	0,00	-821,26	-2,63	0,00
	Sueldos del Grupo A1. Serv. Pres. Contrat. y Apoyo		0,00	0,00	0,00	32.015,52	0,00	0,00	0,00	31.194,26	102,63	0,00
N 12000.010501.920.		46.791,40	0,00	46.791,40	48.023,28	48.023,28	0,00	0,00	0,00	-1.231,88	-2,63	0,00
	Sueldos del Grupo A1. Asesoría Jurídica		0,00	0,00	0,00	48.023,28	0,00	0,00	0,00	46.791,40	102,63	0,00
N 12000.020101.132.		31.194,26	-3.180,68	28.013,58	16.007,76	16.007,76	0,00	0,00	0,00	2.667,96	9,52	0,00
	Sueldos del Grupo A1. Policía Local		0,00	9.337,86	0,00	16.007,76	0,00	0,00	0,00	28.013,58	57,14	0,00
N 12000.030101.151.		111.061,87	2.923,90	113.985,77	96.046,56	96.046,56	0,00	0,00	0,00	7.474,66	6,56	0,00
	Sueldos del Grupo A1. Urbanismo y Arquitectura		0,00	10.464,55	0,00	96.046,56	0,00	0,00	0,00	113.985,77	84,26	0,00
N 12000.040101.931.		62.388,53	0,00	62.388,53	64.031,04	64.031,04	0,00	0,00	0,00	-1.642,51	-2,63	0,00
	Sueldos del Grupo A1. Intervención Fisc. y Presup.		0,00	0,00	0,00	64.031,04	0,00	0,00	0,00	62.388,53	102,63	0,00
N 12000.040102.932.		31.194,26	0,00	31.194,26	32.015,52	32.015,52	0,00	0,00	0,00	-821,26	-2,63	0,00
	Sueldos del Grupo A1. Intervención-Gestión Tribut.		0,00	0,00	0,00	32.015,52	0,00	0,00	0,00	31.194,26	102,63	0,00

# Ayuntamiento de Vélez Málaga - 2020

Estado de Situación del Presupuesto de Gastos 30/06/2020

R	C. Económ. C. Org. C.Prog. Espec	Inicial	Modificac.	Actual	A	D	O	P	RP	Saldo	%	%O s/Cred.
	PARTIDA		Inc.Reman.	RC Pend.+ N D	A Pendiente	D Pendiente	O Pendiente	P Pendiente	Reintegros	Remanente	%D s/Cred.	% RP s/O
N 12000.040201.931.	Sueldos del Grupo A1. Intervención Contable	15.597,13	410,63	16.007,76	16.007,76	16.007,76	0,00	0,00	0,00	0,00	0,00	0,00
			0,00	0,00	0,00	16.007,76	0,00	0,00	0,00	16.007,76	100,00	0,00
N 12000.040301.934.	Sueldos del Grupo A1. Tesorería Municipal	31.194,26	821,26	32.015,52	32.015,52	32.015,52	0,00	0,00	0,00	0,00	0,00	0,00
			0,00	0,00	0,00	32.015,52	0,00	0,00	0,00	32.015,52	100,00	0,00
N 12000.050101.920.	Sueldos del Grupo A1. Recursos Humanos	46.791,40	0,00	46.791,40	18.077,42	18.077,42	0,00	0,00	0,00	10.038,26	21,45	0,00
			0,00	18.675,72	0,00	18.077,42	0,00	0,00	0,00	46.791,40	38,63	0,00
N 12000.050201.926.	Sueldos del Grupo A1. Nuevas Tecnologías	15.597,13	410,63	16.007,76	16.007,76	16.007,76	0,00	0,00	0,00	0,00	0,00	0,00
			0,00	0,00	0,00	16.007,76	0,00	0,00	0,00	16.007,76	100,00	0,00
N 12000.050401.920.	Sueldos del Grupo A1. Patrimonio	15.597,13	410,63	16.007,76	16.007,76	16.007,76	0,00	0,00	0,00	0,00	0,00	0,00
			0,00	0,00	0,00	16.007,76	0,00	0,00	0,00	16.007,76	100,00	0,00
N 12000.060101.924.	Sueldos del Grupo A1. Participación Ciudadana	15.597,13	410,63	16.007,76	16.007,76	16.007,76	0,00	0,00	0,00	0,00	0,00	0,00
			0,00	0,00	0,00	16.007,76	0,00	0,00	0,00	16.007,76	100,00	0,00
N 12000.060201.925.	Sueldos del Grupo A1. Oficina Atención Ciudadanía	15.597,13	410,63	16.007,76	16.007,76	16.007,76	0,00	0,00	0,00	0,00	0,00	0,00
			0,00	0,00	0,00	16.007,76	0,00	0,00	0,00	16.007,76	100,00	0,00
N 12000.070101.1532.	Sueldos del Grupo A1. Infraestructuras y Serv. Op.	31.194,26	0,00	31.194,26	32.015,52	32.015,52	0,00	0,00	0,00	-821,26	-2,63	0,00
			0,00	0,00	0,00	32.015,52	0,00	0,00	0,00	31.194,26	102,63	0,00
N 12000.090102.336.	Sueldos del Grupo A1. Protección Patrimonio Hist.	15.597,13	-2.514,06	13.083,07	0,00	0,00	0,00	0,00	0,00	3.745,21	28,63	0,00
			0,00	9.337,86	0,00	0,00	0,00	0,00	0,00	13.083,07	0,00	0,00
N 12000.090103.334.	Sueldos del Grupo A1. Promoción Cultura y Banda M.	15.597,13	0,00	15.597,13	16.007,76	16.007,76	0,00	0,00	0,00	-410,63	-2,63	0,00
			0,00	0,00	0,00	16.007,76	0,00	0,00	0,00	15.597,13	102,63	0,00
N 12000.100101.341.	Sueldos del Grupo A1. Promoción del Deporte	15.597,13	410,63	16.007,76	16.007,76	16.007,76	0,00	0,00	0,00	0,00	0,00	0,00
			0,00	0,00	0,00	16.007,76	0,00	0,00	0,00	16.007,76	100,00	0,00
N 12000.120301.171.	Sueldos del Grupo A1. Medio Ambiente (Parques y J.	15.597,13	0,00	15.597,13	16.007,76	16.007,76	0,00	0,00	0,00	-410,63	-2,63	0,00
			0,00	0,00	0,00	16.007,76	0,00	0,00	0,00	15.597,13	102,63	0,00
N 12000.130102.241.	Sueldos del Grupo A1. Empresa y E. Proyectos Estr.	15.597,13	410,63	16.007,76	16.007,76	16.007,76	0,00	0,00	0,00	0,00	0,00	0,00
			0,00	0,00	0,00	16.007,76	0,00	0,00	0,00	16.007,76	100,00	0,00
N 12000.140001.920.	Sueldos del Grupo A1. Servicios Varios. Común serv	15.597,13	410,63	16.007,76	16.007,76	16.007,76	0,00	0,00	0,00	0,00	0,00	0,00
			0,00	0,00	0,00	16.007,76	0,00	0,00	0,00	16.007,76	100,00	0,00
N 12000.900101.912.	Sueldos del Grupo A1. Tenencia Alcaldía T. del Mar	31.194,26	821,26	32.015,52	32.015,52	32.015,52	0,00	0,00	0,00	0,00	0,00	0,00
			0,00	0,00	0,00	32.015,52	0,00	0,00	0,00	32.015,52	100,00	0,00
N 12001.020101.132.	Sueldos del Grupo A2. Policía Local	58.071,56	-2.813,91	55.257,65	42.228,93	42.228,93	0,00	0,00	0,00	2.895,27	5,24	0,00
			0,00	10.133,45	0,00	42.228,93	0,00	0,00	0,00	55.257,65	76,42	0,00
N 12001.030101.151.	Sueldos del Grupo A2. Urbanismo y Arquitectura	109.721,46	2.889,03	112.610,49	84.457,87	84.457,87	0,00	0,00	0,00	11.730,25	10,42	0,00
			0,00	16.422,37	0,00	84.457,87	0,00	0,00	0,00	112.610,49	75,00	0,00



# Ayuntamiento de Vélez Málaga - 2020

Estado de Situación del Presupuesto de Gastos 30/06/2020

R	C. Económ. C. Org. C.Prog. Espec	Inicial	Modificac.	Actual	A	D	O	P	RP	Saldo	%	%O s/Cred.
	PARTIDA		Inc.Reman.	RC Pend.+ N D	A Pendiente	D Pendiente	O Pendiente	P Pendiente	Reintegros	Remanente	%D s/Cred.	% RP s/O
N	12001.040101.931.	13.715,18	0,00	13.715,18	14.076,31	14.076,31	0,00	0,00	0,00	-361,13	-2,63	0,00
	Sueldos del Grupo A2. Intervención-Fiscal. y Pres.		0,00	0,00	0,00	14.076,31	0,00	0,00	0,00	13.715,18	102,63	0,00
N	12001.050101.920.	13.715,18	0,00	13.715,18	14.076,31	14.076,31	0,00	0,00	0,00	-361,13	-2,63	0,00
	Sueldos del Grupo A2. Recursos Humanos		0,00	0,00	0,00	14.076,31	0,00	0,00	0,00	13.715,18	102,63	0,00
N	12001.050102.920.	13.715,18	0,00	13.715,18	14.076,31	14.076,31	0,00	0,00	0,00	-361,13	-2,63	0,00
	Sueldos del Grupo A2. Prevención Riesgos Laborales		0,00	0,00	0,00	14.076,31	0,00	0,00	0,00	13.715,18	102,63	0,00
N	12001.050201.926.	13.715,18	361,13	14.076,31	14.076,31	14.076,31	0,00	0,00	0,00	0,00	0,00	0,00
	Sueldos del Grupo A2. Nuevas Tecnologías		0,00	0,00	0,00	14.076,31	0,00	0,00	0,00	14.076,31	100,00	0,00
N	12001.050300.920.	13.715,18	361,13	14.076,31	14.076,31	14.076,31	0,00	0,00	0,00	0,00	0,00	0,00
	Sueldos del Grupo A2. R.I.E.M. y P.M. Común Serv.		0,00	0,00	0,00	14.076,31	0,00	0,00	0,00	14.076,31	100,00	0,00
N	12001.070101.1532.	27.430,37	0,00	27.430,37	28.152,62	28.152,62	0,00	0,00	0,00	-722,25	-2,63	0,00
	Sueldos del Grupo A2. Infraestructuras y Serv. Op.		0,00	0,00	0,00	28.152,62	0,00	0,00	0,00	27.430,37	102,63	0,00
N	12001.090102.336.	13.715,18	0,00	13.715,18	14.076,31	14.076,31	0,00	0,00	0,00	-361,13	-2,63	0,00
	Sueldos del Grupo A2. Protección Patrimonio Hist.		0,00	0,00	0,00	14.076,31	0,00	0,00	0,00	13.715,18	102,63	0,00
N	12001.120301.171.	13.715,18	0,00	13.715,18	14.076,31	14.076,31	0,00	0,00	0,00	-361,13	-2,63	0,00
	Sueldos del Grupo A2. Medio Ambiente (Parques y J.		0,00	0,00	0,00	14.076,31	0,00	0,00	0,00	13.715,18	102,63	0,00
N	12001.130101.241.	13.715,18	361,13	14.076,31	14.076,31	14.076,31	0,00	0,00	0,00	0,00	0,00	0,00
	Sueldos del Grupo A2. Empresa y Empleo OALDIM		0,00	0,00	0,00	14.076,31	0,00	0,00	0,00	14.076,31	100,00	0,00
N	12001.130301.432.	13.715,18	361,13	14.076,31	14.076,31	14.076,31	0,00	0,00	0,00	0,00	0,00	0,00
	Sueldos del Grupo A2. Turismo		0,00	0,00	0,00	14.076,31	0,00	0,00	0,00	14.076,31	100,00	0,00
N	12003.010201.920.	25.810,80	0,00	25.810,80	21.562,03	21.562,03	0,00	0,00	0,00	1.373,89	5,32	0,00
	Sueldos del Grupo C1. Secretaría General del Pleno		0,00	2.874,88	0,00	21.562,03	0,00	0,00	0,00	25.810,80	83,54	0,00
N	12003.010400.920.	10.504,35	0,00	10.504,35	10.781,02	10.781,02	0,00	0,00	0,00	-276,67	-2,63	0,00
	Sueldos del Grupo C1. Serv. Pres. Contrat. y Apoyo		0,00	0,00	0,00	10.781,02	0,00	0,00	0,00	10.504,35	102,63	0,00
N	12003.010402.920.	10.504,35	0,00	10.504,35	10.781,02	10.781,02	0,00	0,00	0,00	-276,67	-2,63	0,00
	Sueldos del Grupo C1. Oficina de Contratación		0,00	0,00	0,00	10.781,02	0,00	0,00	0,00	10.504,35	102,63	0,00
N	12003.010403.920.	10.504,35	0,00	10.504,35	0,00	0,00	0,00	0,00	0,00	4.215,43	40,13	0,00
	Sueldos del Grupo C1. Oficina de Sanciones		0,00	6.288,92	0,00	0,00	0,00	0,00	0,00	10.504,35	0,00	0,00
N	12003.010501.920.	10.504,35	0,00	10.504,35	0,00	0,00	0,00	0,00	0,00	4.215,43	40,13	0,00
	Sueldos del Grupo C1. Asesoría Jurídica		0,00	6.288,92	0,00	0,00	0,00	0,00	0,00	10.504,35	0,00	0,00
N	12003.020101.132.	1.123.965,88	-55.294,85	1.068.671,03	948.729,49	948.729,49	0,00	0,00	0,00	451,92	0,04	0,00
	Sueldos del Grupo C1. Policía Local		0,00	119.489,62	0,00	948.729,49	0,00	0,00	0,00	1.068.671,03	88,78	0,00
N	12003.020201.135.	10.504,35	0,00	10.504,35	10.781,02	10.781,02	0,00	0,00	0,00	-276,67	-2,63	0,00
	Sueldos del Grupo C1. Protección Civil		0,00	0,00	0,00	10.781,02	0,00	0,00	0,00	10.504,35	102,63	0,00

# Ayuntamiento de Vélez Málaga - 2020

Estado de Situación del Presupuesto de Gastos 30/06/2020

R	C. Económ. C. Org. C.Prog. Espec	Inicial	Modificac.	Actual	A	D	O	P	RP	Saldo	%	%O s/Cred.
	PARTIDA		Inc.Reman.	RC Pend.+ N D	A Pendiente	D Pendiente	O Pendiente	P Pendiente	Reintegros	Remanente	%D s/Cred.	% RP s/O
N 12003.030101.151.		63.026,12	1.659,98	64.686,10	64.686,10	64.686,10	0,00	0,00	0,00	0,00	0,00	0,00
	Sueldos del Grupo C1. Urbanismo y Arquitectura		0,00	0,00	0,00	64.686,10	0,00	0,00	0,00	64.686,10	100,00	0,00
N 12003.040101.931.		42.017,42	0,00	42.017,42	32.343,05	32.343,05	0,00	0,00	0,00	3.385,45	8,06	0,00
	Sueldos del Grupo C1. Intervención-Fiscalización P		0,00	6.288,92	0,00	32.343,05	0,00	0,00	0,00	42.017,42	76,98	0,00
N 12003.040102.932.		63.026,12	0,00	63.026,12	64.686,10	64.686,10	0,00	0,00	0,00	-1.659,98	-2,63	0,00
	Sueldos del Grupo C1. Intervención-Gestión Tribut.		0,00	0,00	0,00	64.686,10	0,00	0,00	0,00	63.026,12	102,63	0,00
N 12003.040301.934.		21.008,71	553,32	21.562,03	21.562,03	21.562,03	0,00	0,00	0,00	0,00	0,00	0,00
	Sueldos del Grupo C1. Tesorería Municipal		0,00	0,00	0,00	21.562,03	0,00	0,00	0,00	21.562,03	100,00	0,00
N 12003.050101.920.		47.520,05	0,00	47.520,05	32.343,05	32.343,05	0,00	0,00	0,00	5.594,03	11,77	0,00
	Sueldos del Grupo C1. Recursos Humanos		0,00	9.582,97	0,00	32.343,05	0,00	0,00	0,00	47.520,05	68,06	0,00
N 12003.050102.920.		12.105,05	0,00	12.105,05	10.781,02	10.781,02	0,00	0,00	0,00	365,74	3,02	0,00
	Sueldos del Grupo C1. Prevención Riesgos Laborales		0,00	958,29	0,00	10.781,02	0,00	0,00	0,00	12.105,05	89,06	0,00
N 12003.050201.926.		31.513,06	829,99	32.343,05	31.708,88	31.708,88	0,00	0,00	0,00	634,17	1,96	0,00
	Sueldos del Grupo C1. Nuevas Tecnologías		0,00	0,00	0,00	31.708,88	0,00	0,00	0,00	32.343,05	98,04	0,00
N 12003.050302.920.		10.504,35	276,67	10.781,02	10.781,02	10.781,02	0,00	0,00	0,00	0,00	0,00	0,00
	Sueldos del Grupo C1. Edificios Municipales		0,00	0,00	0,00	10.781,02	0,00	0,00	0,00	10.781,02	100,00	0,00
N 12003.050303.132.		10.504,35	276,67	10.781,02	10.781,02	10.781,02	0,00	0,00	0,00	0,00	0,00	0,00
	Sueldos del Grupo C1. Parque Móvil		0,00	0,00	0,00	10.781,02	0,00	0,00	0,00	10.781,02	100,00	0,00
N 12003.060201.925.		31.513,06	829,99	32.343,05	32.343,05	32.343,05	0,00	0,00	0,00	0,00	0,00	0,00
	Sueldos del Grupo C1. Oficina Atención Ciudadanía		0,00	0,00	0,00	32.343,05	0,00	0,00	0,00	32.343,05	100,00	0,00
N 12003.070101.1532.		31.513,06	0,00	31.513,06	21.562,03	21.562,03	0,00	0,00	0,00	3.662,11	11,62	0,00
	Sueldos del Grupo C1. Infraestructuras y Serv. Op.		0,00	6.288,92	0,00	21.562,03	0,00	0,00	0,00	31.513,06	68,42	0,00
N 12003.080701.337.		10.504,35	276,67	10.781,02	10.781,02	10.781,02	0,00	0,00	0,00	0,00	0,00	0,00
	Sueldos del Grupo C1. Juventud		0,00	0,00	0,00	10.781,02	0,00	0,00	0,00	10.781,02	100,00	0,00
N 12003.090102.336.		10.504,35	0,00	10.504,35	0,00	0,00	0,00	0,00	0,00	4.215,43	40,13	0,00
	Sueldos del Grupo C1. Protección Patrimonio Hist.		0,00	6.288,92	0,00	0,00	0,00	0,00	0,00	10.504,35	0,00	0,00
N 12003.090202.326.		10.504,35	276,67	10.781,02	10.781,02	10.781,02	0,00	0,00	0,00	0,00	0,00	0,00
	Sueldos del Grupo C1. Escuela de Música		0,00	0,00	0,00	10.781,02	0,00	0,00	0,00	10.781,02	100,00	0,00
N 12003.110101.338.		21.008,71	523,73	21.532,44	21.562,03	21.562,03	0,00	0,00	0,00	-29,59	-0,14	0,00
	Sueldos del Grupo C1. Ferias y Fiestas		0,00	0,00	0,00	21.562,03	0,00	0,00	0,00	21.532,44	100,14	0,00
N 12003.130301.432.		10.504,35	276,67	10.781,02	0,00	0,00	0,00	0,00	0,00	4.492,10	41,67	0,00
	Sueldos del Grupo C1. Turismo		0,00	6.288,92	0,00	0,00	0,00	0,00	0,00	10.781,02	0,00	0,00
N 12004.010101.912.		8.903,66	234,56	9.138,22	13.991,01	13.991,01	0,00	0,00	0,00	-4.852,79	-53,10	0,00
	Sueldos del Grupo C2. Gabinete de Alcaldía		0,00	0,00	0,00	13.991,01	0,00	0,00	0,00	9.138,22	153,10	0,00

# Ayuntamiento de Vélez Málaga - 2020

Estado de Situación del Presupuesto de Gastos 30/06/2020

R	C. Económ. C. Org. C.Prog. Espec	Inicial	Modificac.	Actual	A	D	O	P	RP	Saldo	%	%O s/Cred.
	PARTIDA		Inc.Reman.	RC Pend.+ N D	A Pendiente	D Pendiente	O Pendiente	P Pendiente	Reintegros	Remanente	%D s/Cred.	% RP s/O
N	12004.010201.920.	37.846,41	0,00	37.846,41	33.875,44	33.875,44	0,00	0,00	0,00	2.634,88	6,96	0,00
	Sueldos del Grupo C2. Secretaría Gral. del Pleno		0,00	1.336,09	0,00	33.875,44	0,00	0,00	0,00	37.846,41	89,51	0,00
N	12004.010301.920.	8.903,66	234,56	9.138,22	9.138,22	9.138,22	0,00	0,00	0,00	0,00	0,00	0,00
	Sueldos del Grupo C2. Dirección Gral. Presidencia		0,00	0,00	0,00	9.138,22	0,00	0,00	0,00	9.138,22	100,00	0,00
N	12004.010403.920.	8.903,66	0,00	8.903,66	13.991,01	13.991,01	0,00	0,00	0,00	-5.087,35	-57,14	0,00
	Sueldos del Grupo C2. Oficina de Sanciones		0,00	0,00	0,00	13.991,01	0,00	0,00	0,00	8.903,66	157,14	0,00
N	12004.010501.920.	8.903,66	0,00	8.903,66	9.138,22	9.138,22	0,00	0,00	0,00	-234,56	-2,63	0,00
	Sueldos del Grupo C2. Asesoría Jurídica		0,00	0,00	0,00	9.138,22	0,00	0,00	0,00	8.903,66	102,63	0,00
N	12004.020101.132.	53.421,93	0,00	53.421,93	54.829,34	54.829,34	0,00	0,00	0,00	-1.407,41	-2,63	0,00
	Sueldos del Grupo C2. Policía Local		0,00	0,00	0,00	54.829,34	0,00	0,00	0,00	53.421,93	102,63	0,00
N	12004.020201.135.	26.710,97	-3.103,90	23.607,07	18.276,45	18.276,45	0,00	0,00	0,00	0,00	0,00	0,00
	Sueldos del Grupo C2. Protección Civil		0,00	5.330,62	0,00	18.276,45	0,00	0,00	0,00	23.607,07	77,42	0,00
N	12004.030101.151.	133.554,84	3.518,52	137.073,36	137.073,36	137.073,36	0,00	0,00	0,00	0,00	0,00	0,00
	Sueldos del Grupo C2. Urbanismo y Arquitectura		0,00	0,00	0,00	137.073,36	0,00	0,00	0,00	137.073,36	100,00	0,00
N	12004.040101.931.	35.614,62	0,00	35.614,62	36.552,90	36.552,90	0,00	0,00	0,00	-938,28	-2,63	0,00
	Sueldos del Grupo C2. Intervención-Fiscalización P		0,00	0,00	0,00	36.552,90	0,00	0,00	0,00	35.614,62	102,63	0,00
N	12004.040102.932.	80.132,90	0,00	80.132,90	73.105,79	73.105,79	0,00	0,00	0,00	1.696,49	2,12	0,00
	Sueldos del Grupo C2. Intervención-Gestión Tribut.		0,00	5.330,62	0,00	73.105,79	0,00	0,00	0,00	80.132,90	91,23	0,00
N	12004.040301.934.	26.710,97	9.841,92	36.552,89	24.429,90	24.429,90	0,00	0,00	0,00	6.792,37	18,58	0,00
	Sueldos del Grupo C2. Tesorería Municipal		0,00	5.330,62	0,00	24.429,90	0,00	0,00	0,00	36.552,89	66,83	0,00
N	12004.050101.920.	40.078,20	14.880,35	54.958,55	27.414,67	27.414,67	0,00	0,00	0,00	0,00	0,00	0,00
	Sueldos del Grupo C2. Recursos Humanos		0,00	27.543,88	0,00	27.414,67	0,00	0,00	0,00	54.958,55	49,88	0,00
N	12004.050102.920.	8.903,66	0,00	8.903,66	9.138,22	9.138,22	0,00	0,00	0,00	-234,56	-2,63	0,00
	Sueldos del Grupo C2. Prevención Riesgos Laborales		0,00	0,00	0,00	9.138,22	0,00	0,00	0,00	8.903,66	102,63	0,00
N	12004.050201.926.	26.710,97	703,70	27.414,67	27.414,67	27.414,67	0,00	0,00	0,00	0,00	0,00	0,00
	Sueldos del Grupo C2. Nuevas Tecnologías		0,00	0,00	0,00	27.414,67	0,00	0,00	0,00	27.414,67	100,00	0,00
N	12004.050300.920.	17.807,31	469,14	18.276,45	18.276,45	18.276,45	0,00	0,00	0,00	0,00	0,00	0,00
	Sueldos del Grupo C2. R.I.E.M. y P.M. Común Serv.		0,00	0,00	0,00	18.276,45	0,00	0,00	0,00	18.276,45	100,00	0,00
N	12004.050301.920.	8.903,66	234,56	9.138,22	9.138,22	9.138,22	0,00	0,00	0,00	0,00	0,00	0,00
	Sueldos del Grupo C2. Régimen Interior		0,00	0,00	0,00	9.138,22	0,00	0,00	0,00	9.138,22	100,00	0,00
N	12004.050302.920.	26.710,97	703,70	27.414,67	27.414,67	27.414,67	0,00	0,00	0,00	-8.844,18	-32,26	0,00
	Sueldos del Grupo C2. Edificios Municipales		0,00	8.844,18	0,00	27.414,67	0,00	0,00	0,00	27.414,67	100,00	0,00
N	12004.050401.920.	8.903,66	234,56	9.138,22	9.138,22	9.138,22	0,00	0,00	0,00	0,00	0,00	0,00
	Sueldos del Grupo C2. Patrimonio		0,00	0,00	0,00	9.138,22	0,00	0,00	0,00	9.138,22	100,00	0,00

# Ayuntamiento de Vélez Málaga - 2020

Estado de Situación del Presupuesto de Gastos 30/06/2020

R	C. Económ. C. Org. C.Prog. Espec	Inicial	Modificac.	Actual	A	D	O	P	RP	Saldo	%	%O s/Cred.
	PARTIDA		Inc.Reman.	RC Pend.+ N D	A Pendiente	D Pendiente	O Pendiente	P Pendiente	Reintegros	Remanente	%D s/Cred.	% RP s/O
N 12004.060201.925.		97.940,21	2.580,25	100.520,46	109.291,59	109.291,59	0,00	0,00	0,00	-8.771,13	-8,73	0,00
	Sueldos del Grupo C2. Oficina Atención Ciudadanía		0,00	0,00	0,00	109.291,59	0,00	0,00	0,00	100.520,46	108,73	0,00
N 12004.070101.1532.		35.614,62	0,00	35.614,62	35.252,23	35.252,23	0,00	0,00	0,00	-4.968,23	-13,95	0,00
	Sueldos del Grupo C2. Infraestructuras y Serv. Op.		0,00	5.330,62	0,00	35.252,23	0,00	0,00	0,00	35.614,62	98,98	0,00
N 12004.080101.231.		26.710,97	0,00	26.710,97	27.414,67	27.414,67	0,00	0,00	0,00	-703,70	-2,63	0,00
	Sueldos del Grupo C2. Servicios Sociales C. P.I.		0,00	0,00	0,00	27.414,67	0,00	0,00	0,00	26.710,97	102,63	0,00
N 12004.080301.337.		8.903,66	234,56	9.138,22	9.138,22	9.138,22	0,00	0,00	0,00	0,00	0,00	0,00
	Sueldos del Grupo C2. Mayor		0,00	0,00	0,00	9.138,22	0,00	0,00	0,00	9.138,22	100,00	0,00
N 12004.080701.337.		26.710,97	703,70	27.414,67	27.414,67	27.414,67	0,00	0,00	0,00	0,00	0,00	0,00
	Sueldos del Grupo C2. Juventud		0,00	0,00	0,00	27.414,67	0,00	0,00	0,00	27.414,67	100,00	0,00
N 12004.090101.3321.		62.325,59	0,00	62.325,59	72.078,60	72.078,60	0,00	0,00	0,00	-14.605,80	-23,43	0,00
	Sueldos del Grupo C2. Biblioteca Pública		0,00	4.852,79	0,00	72.078,60	0,00	0,00	0,00	62.325,59	115,65	0,00
N 12004.090102.336.		26.710,97	0,00	26.710,97	27.414,67	27.414,67	0,00	0,00	0,00	-703,70	-2,63	0,00
	Sueldos del Grupo C2. Protección Patrimonio Hist.		0,00	0,00	0,00	27.414,67	0,00	0,00	0,00	26.710,97	102,63	0,00
N 12004.090103.334.		26.710,97	0,00	26.710,97	27.414,67	27.414,67	0,00	0,00	0,00	-703,70	-2,63	0,00
	Sueldos del Grupo C2. Promoción Cultura y Banda M.		0,00	0,00	0,00	27.414,67	0,00	0,00	0,00	26.710,97	102,63	0,00
N 12004.090201.323.		17.807,31	469,14	18.276,45	18.276,45	18.276,45	0,00	0,00	0,00	0,00	0,00	0,00
	Sueldos del Grupo C2. Educación		0,00	0,00	0,00	18.276,45	0,00	0,00	0,00	18.276,45	100,00	0,00
N 12004.120301.171.		17.807,31	0,00	17.807,31	9.138,22	9.138,22	0,00	0,00	0,00	3.338,47	18,75	0,00
	Sueldos del Grupo C2. Medio Ambiente (Parques y J.		0,00	5.330,62	0,00	9.138,22	0,00	0,00	0,00	17.807,31	51,32	0,00
N 12004.120401.163.		8.903,66	234,56	9.138,22	9.138,22	9.138,22	0,00	0,00	0,00	0,00	0,00	0,00
	Sueldos del Grupo C2. Medio Ambiente (Limpieza V.		0,00	0,00	0,00	9.138,22	0,00	0,00	0,00	9.138,22	100,00	0,00
N 12004.130302.17211.		8.903,66	234,56	9.138,22	9.138,22	9.138,22	0,00	0,00	0,00	0,00	0,00	0,00
	Sueldos del Grupo C2. Playas		0,00	0,00	0,00	9.138,22	0,00	0,00	0,00	9.138,22	100,00	0,00
N 12004.140001.920.		8.903,66	234,56	9.138,22	9.138,22	9.138,22	0,00	0,00	0,00	0,00	0,00	0,00
	Sueldos del Grupo C2. Servicios Varios. Común serv		0,00	0,00	0,00	9.138,22	0,00	0,00	0,00	9.138,22	100,00	0,00
N 12004.140301.430.		35.614,62	938,28	36.552,90	36.552,90	36.552,90	0,00	0,00	0,00	0,00	0,00	0,00
	Sueldos del Grupo C2. Comercio e Industria		0,00	0,00	0,00	36.552,90	0,00	0,00	0,00	36.552,90	100,00	0,00
N 12004.140401.920.		8.903,66	234,56	9.138,22	9.138,22	9.138,22	0,00	0,00	0,00	0,00	0,00	0,00
	Sueldos del Grupo C2. Responsabilidad Patrimonial		0,00	0,00	0,00	9.138,22	0,00	0,00	0,00	9.138,22	100,00	0,00
N 12005.010201.920.		32.638,91	0,00	32.638,91	25.124,24	25.124,24	0,00	0,00	0,00	2.629,40	8,06	0,00
	Sueldos del Grupo E. Secretaría General del Pleno		0,00	4.885,27	0,00	25.124,24	0,00	0,00	0,00	32.638,91	76,98	0,00
N 12005.040301.934.		8.159,73	215,02	8.374,75	8.374,75	8.374,75	0,00	0,00	0,00	0,00	0,00	0,00
	Sueldos del Grupo E. Tesorería Municipal		0,00	0,00	0,00	8.374,75	0,00	0,00	0,00	8.374,75	100,00	0,00



# Ayuntamiento de Vélez Málaga - 2020

Estado de Situación del Presupuesto de Gastos 30/06/2020

R	C. Económ. C. Org. C.Prog. Espec	Inicial	Modificac.	Actual	A	D	O	P	RP	Saldo	%	%O s/Cred.
	PARTIDA		Inc.Reman.	RC Pend.+ N D	A Pendiente	D Pendiente	O Pendiente	P Pendiente	Reintegros	Remanente	%D s/Cred.	% RP s/O
N	12005.050101.920.	8.159,73	0,00	8.159,73	8.374,75	8.374,75	0,00	0,00	0,00	-215,02	-2,64	0,00
	Sueldos del Grupo E. Recursos Humanos		0,00	0,00	0,00	8.374,75	0,00	0,00	0,00	8.159,73	102,64	0,00
N	12005.050201.926.	8.159,73	215,02	8.374,75	8.374,75	8.374,75	0,00	0,00	0,00	0,00	0,00	0,00
	Sueldos del Grupo E. Nuevas Tecnologías		0,00	0,00	0,00	8.374,75	0,00	0,00	0,00	8.374,75	100,00	0,00
N	12005.050301.920.	8.159,73	215,02	8.374,75	8.374,75	8.374,75	0,00	0,00	0,00	0,00	0,00	0,00
	Sueldos del Grupo E. Régimen Interior		0,00	0,00	0,00	8.374,75	0,00	0,00	0,00	8.374,75	100,00	0,00
N	12005.050302.920.	16.319,45	430,04	16.749,49	16.749,49	16.749,49	0,00	0,00	0,00	0,00	0,00	0,00
	Sueldos del Grupo E. Edificios Municipales		0,00	0,00	0,00	16.749,49	0,00	0,00	0,00	16.749,49	100,00	0,00
N	12005.060201.925.	16.319,45	430,04	16.749,49	16.749,49	16.749,49	0,00	0,00	0,00	0,00	0,00	0,00
	Sueldos del Grupo E. Oficina Atención Ciudadanía		0,00	0,00	0,00	16.749,49	0,00	0,00	0,00	16.749,49	100,00	0,00
N	12005.070101.1532.	8.159,73	0,00	8.159,73	8.374,75	8.374,75	0,00	0,00	0,00	-215,02	-2,64	0,00
	Sueldos del Grupo E. Infraestructuras y Serv. Oper		0,00	0,00	0,00	8.374,75	0,00	0,00	0,00	8.159,73	102,64	0,00
N	12005.090201.323.	16.319,45	430,04	16.749,49	16.749,49	16.749,49	0,00	0,00	0,00	0,00	0,00	0,00
	Sueldos del Grupo E. Educación		0,00	0,00	0,00	16.749,49	0,00	0,00	0,00	16.749,49	100,00	0,00
N	12005.120501.410.	8.159,73	215,02	8.374,75	8.374,75	8.374,75	0,00	0,00	0,00	0,00	0,00	0,00
	Sueldos del Grupo E. Agricultura y Pesca		0,00	0,00	0,00	8.374,75	0,00	0,00	0,00	8.374,75	100,00	0,00
N	12006.010101.912.	1.065,01	28,67	1.093,68	1.093,68	1.093,68	0,00	0,00	0,00	0,00	0,00	0,00
	Trienios. Gabinete de Alcaldía		0,00	0,00	0,00	1.093,68	0,00	0,00	0,00	1.093,68	100,00	0,00
N	12006.010201.920.	35.204,51	0,00	35.204,51	33.551,35	33.551,35	0,00	0,00	0,00	1.653,16	4,70	0,00
	Trienios. Secretaría General del Pleno		0,00	0,00	0,00	33.551,35	0,00	0,00	0,00	35.204,51	95,30	0,00
N	12006.010301.920.	9.733,07	576,25	10.309,32	10.309,32	10.309,32	0,00	0,00	0,00	0,00	0,00	0,00
	Trienios. Dirección General de Presidencia		0,00	0,00	0,00	10.309,32	0,00	0,00	0,00	10.309,32	100,00	0,00
N	12006.010302.931.	4.155,56	157,04	4.312,60	4.312,60	4.312,60	0,00	0,00	0,00	0,00	0,00	0,00
	Trienios. Oficina Presupuestaria		0,00	0,00	0,00	4.312,60	0,00	0,00	0,00	4.312,60	100,00	0,00
N	12006.010400.920.	11.297,86	0,00	11.297,86	12.261,55	12.261,55	0,00	0,00	0,00	-963,69	-8,53	0,00
	Trienios. Servicio de Presidencia, Contr. y Apoyo		0,00	0,00	0,00	12.261,55	0,00	0,00	0,00	11.297,86	108,53	0,00
N	12006.010402.920.	3.621,53	0,00	3.621,53	3.944,22	3.944,22	0,00	0,00	0,00	-322,69	-8,91	0,00
	Trienios. Oficina de Contratación		0,00	0,00	0,00	3.944,22	0,00	0,00	0,00	3.621,53	108,91	0,00
N	12006.010403.920.	1.331,26	0,00	1.331,26	1.367,10	1.367,10	0,00	0,00	0,00	-35,84	-2,69	0,00
	Trienios. Oficina de Sanciones		0,00	0,00	0,00	1.367,10	0,00	0,00	0,00	1.331,26	102,69	0,00
N	12006.010501.920.	9.828,05	0,00	9.828,05	4.174,11	4.174,11	0,00	0,00	0,00	5.653,94	57,53	0,00
	Trienios. Asesoría Jurídica		0,00	0,00	0,00	4.174,11	0,00	0,00	0,00	9.828,05	42,47	0,00
N	12006.020101.132.	279.416,72	-25.304,94	254.111,78	254.111,78	254.111,78	0,00	0,00	0,00	0,00	0,00	0,00
	Trienios. Policía Local		0,00	0,00	0,00	254.111,78	0,00	0,00	0,00	254.111,78	100,00	0,00

## Ayuntamiento de Vélez Málaga - 2020

Estado de Situación del Presupuesto de Gastos 30/06/2020

R	C. Económ. C. Org. C.Prog. Espec	Inicial	Modificac.	Actual	A	D	O	P	RP	Saldo	%	%O s/Cred.
	PARTIDA		Inc.Reman.	RC Pend.+ N D	A Pendiente	D Pendiente	O Pendiente	P Pendiente	Reintegros	Remanente	%D s/Cred.	% RP s/O
N	12006.020201.135.	8.900,39	0,00	8.900,39	9.307,69	9.307,69	0,00	0,00	0,00	-407,30	-4,58	0,00
	Trienios. Protección Civil		0,00	0,00	0,00	9.307,69	0,00	0,00	0,00	8.900,39	104,58	0,00
N	12006.030101.151.	87.284,40	6.341,22	93.625,62	91.222,58	91.222,58	0,00	0,00	0,00	1.001,25	1,07	0,00
	Trienios. Urbanismo y Arquitectura		0,00	1.401,79	0,00	91.222,58	0,00	0,00	0,00	93.625,62	97,43	0,00
N	12006.040101.931.	38.818,58	0,00	38.818,58	41.666,97	41.666,97	0,00	0,00	0,00	-2.848,39	-7,34	0,00
	Trienios. Intervención-Fiscalización P		0,00	0,00	0,00	41.666,97	0,00	0,00	0,00	38.818,58	107,34	0,00
N	12006.040102.932.	43.031,33	0,00	43.031,33	45.257,69	45.257,69	0,00	0,00	0,00	-2.226,36	-5,17	0,00
	Trienios. Intervención-Gestión Tribut.		0,00	0,00	0,00	45.257,69	0,00	0,00	0,00	43.031,33	105,17	0,00
N	12006.040201.931.	0,00	0,00	0,00	636,11	636,11	0,00	0,00	0,00	-636,11	0,00	0,00
	Trienios. Intervención Contable		0,00	0,00	0,00	636,11	0,00	0,00	0,00	0,00	0,00	0,00
N	12006.040301.934.	22.090,06	2.396,79	24.486,85	23.079,85	23.079,85	0,00	0,00	0,00	1.407,00	5,75	0,00
	Trienios. Tesorería Municipal		0,00	0,00	0,00	23.079,85	0,00	0,00	0,00	24.486,85	94,25	0,00
N	12006.050101.920.	26.034,93	2.359,29	28.394,22	25.583,99	25.583,99	0,00	0,00	0,00	2.810,23	9,90	0,00
	Trienios. Recursos Humanos		0,00	0,00	0,00	25.583,99	0,00	0,00	0,00	28.394,22	90,10	0,00
N	12006.050102.920.	9.110,23	0,00	9.110,23	9.354,34	9.354,34	0,00	0,00	0,00	-244,11	-2,68	0,00
	Trienios. Prevención de Riesgos Laborales		0,00	0,00	0,00	9.354,34	0,00	0,00	0,00	9.110,23	102,68	0,00
N	12006.050201.926.	14.315,17	619,67	14.934,84	14.934,84	14.934,84	0,00	0,00	0,00	0,00	0,00	0,00
	Trienios. Nuevas Tecnologías		0,00	0,00	0,00	14.934,84	0,00	0,00	0,00	14.934,84	100,00	0,00
N	12006.050300.920.	8.437,69	500,02	8.937,71	8.937,71	8.937,71	0,00	0,00	0,00	0,00	0,00	0,00
	Trienios. R.I.E.M. y Parque Móv. Común al Servicio		0,00	0,00	0,00	8.937,71	0,00	0,00	0,00	8.937,71	100,00	0,00
N	12006.050301.920.	4.464,93	326,29	4.791,22	4.791,22	4.791,22	0,00	0,00	0,00	0,00	0,00	0,00
	Trienios. Régimen Interior		0,00	0,00	0,00	4.791,22	0,00	0,00	0,00	4.791,22	100,00	0,00
N	12006.050302.920.	6.752,03	0,00	6.752,03	6.742,32	6.742,32	0,00	0,00	0,00	9,71	0,14	0,00
	Trienios. Edificios Municipales		0,00	0,00	0,00	6.742,32	0,00	0,00	0,00	6.752,03	99,86	0,00
N	12006.050303.132.	4.225,76	281,36	4.507,12	4.507,12	4.507,12	0,00	0,00	0,00	0,00	0,00	0,00
	Trienios. Parque Móvil		0,00	0,00	0,00	4.507,12	0,00	0,00	0,00	4.507,12	100,00	0,00
N	12006.050401.920.	6.998,68	186,61	7.185,29	7.185,29	7.185,29	0,00	0,00	0,00	0,00	0,00	0,00
	Trienios. Patrimonio		0,00	0,00	0,00	7.185,29	0,00	0,00	0,00	7.185,29	100,00	0,00
N	12006.060101.924.	6.465,38	311,56	6.776,94	6.776,94	6.776,94	0,00	0,00	0,00	0,00	0,00	0,00
	Trienios. Participación Ciudadana		0,00	0,00	0,00	6.776,94	0,00	0,00	0,00	6.776,94	100,00	0,00
N	12006.060201.925.	41.053,82	2.521,72	43.575,54	43.575,54	43.575,54	0,00	0,00	0,00	0,00	0,00	0,00
	Trienios. Oficina Atención a la Ciudadanía		0,00	0,00	0,00	43.575,54	0,00	0,00	0,00	43.575,54	100,00	0,00
N	12006.070101.1532.	26.172,64	0,00	26.172,64	24.605,01	24.605,01	0,00	0,00	0,00	1.567,63	5,99	0,00
	Trienios. Infraestructuras y Servicios Operativos		0,00	0,00	0,00	24.605,01	0,00	0,00	0,00	26.172,64	94,01	0,00

# Ayuntamiento de Vélez Málaga - 2020

Estado de Situación del Presupuesto de Gastos 30/06/2020

R	C. Económ. C. Org. C.Prog. Espec	Inicial	Modificac.	Actual	A	D	O	P	RP	Saldo	%	%O s/Cred.
	PARTIDA		Inc.Reman.	RC Pend.+ N D	A Pendiente	D Pendiente	O Pendiente	P Pendiente	Reintegros	Remanente	%D s/Cred.	% RP s/O
N 12006.080101.231.		7.987,57	0,00	7.987,57	8.436,91	8.436,91	0,00	0,00	0,00	-449,34	-5,63	0,00
	Trienios. Servicios Sociales C. P. I.		0,00	0,00	0,00	8.436,91	0,00	0,00	0,00	7.987,57	105,63	0,00
N 12006.080301.337.		3.195,03	86,01	3.281,04	3.281,04	3.281,04	0,00	0,00	0,00	0,00	0,00	0,00
	Trienios. Mayor		0,00	0,00	0,00	3.281,04	0,00	0,00	0,00	3.281,04	100,00	0,00
N 12006.080701.337.		6.389,96	693,78	7.083,74	7.083,74	7.083,74	0,00	0,00	0,00	0,00	0,00	0,00
	Trienios. Juventud		0,00	0,00	0,00	7.083,74	0,00	0,00	0,00	7.083,74	100,00	0,00
N 12006.090101.3321.		10.326,71	0,00	10.326,71	11.190,29	11.190,29	0,00	0,00	0,00	-863,58	-8,36	0,00
	Trienios. Biblioteca Pública		0,00	0,00	0,00	11.190,29	0,00	0,00	0,00	10.326,71	108,36	0,00
N 12006.090102.336.		8.786,70	0,00	8.786,70	9.666,90	9.666,90	0,00	0,00	0,00	-880,20	-10,02	0,00
	Trienios. Protección Patrimonio Histórico		0,00	0,00	0,00	9.666,90	0,00	0,00	0,00	8.786,70	110,02	0,00
N 12006.090103.334.		13.228,01	0,00	13.228,01	14.285,42	14.285,42	0,00	0,00	0,00	-1.057,41	-7,99	0,00
	Trienios. Promoción Cultura y Banda de Música		0,00	0,00	0,00	14.285,42	0,00	0,00	0,00	13.228,01	107,99	0,00
N 12006.090201.323.		7.430,88	523,76	7.954,64	7.954,64	7.954,64	0,00	0,00	0,00	0,00	0,00	0,00
	Trienios. Educación		0,00	0,00	0,00	7.954,64	0,00	0,00	0,00	7.954,64	100,00	0,00
N 12006.090202.326.		1.920,80	445,73	2.366,53	2.366,53	2.366,53	0,00	0,00	0,00	0,00	0,00	0,00
	Trienios. Escuela de Música		0,00	0,00	0,00	2.366,53	0,00	0,00	0,00	2.366,53	100,00	0,00
N 12006.100101.341.		5.610,53	550,32	6.160,85	6.160,85	6.160,85	0,00	0,00	0,00	0,00	0,00	0,00
	Trienios. Promoción del Deporte		0,00	0,00	0,00	6.160,85	0,00	0,00	0,00	6.160,85	100,00	0,00
N 12006.110101.338.		7.627,22	0,00	7.627,22	7.888,45	7.888,45	0,00	0,00	0,00	-261,23	-3,42	0,00
	Trienios. Ferias y Fiestas		0,00	0,00	0,00	7.888,45	0,00	0,00	0,00	7.627,22	103,42	0,00
N 12006.120301.171.		7.276,54	0,00	7.276,54	8.374,42	8.374,42	0,00	0,00	0,00	-1.097,88	-15,09	0,00
	Trienios. Medio Ambiente (Parques y J.		0,00	0,00	0,00	8.374,42	0,00	0,00	0,00	7.276,54	115,09	0,00
N 12006.120401.163.		2.206,01	254,77	2.460,78	2.460,78	2.460,78	0,00	0,00	0,00	0,00	0,00	0,00
	Trienios. Medio Ambiente (Limpieza Viaria y R.S.)		0,00	0,00	0,00	2.460,78	0,00	0,00	0,00	2.460,78	100,00	0,00
N 12006.120501.410.		1.003,65	26,98	1.030,63	1.030,63	1.030,63	0,00	0,00	0,00	0,00	0,00	0,00
	Trienios. Agricultura y Pesca		0,00	0,00	0,00	1.030,63	0,00	0,00	0,00	1.030,63	100,00	0,00
N 12006.130101.241.		5.040,35	580,45	5.620,80	5.620,80	5.620,80	0,00	0,00	0,00	0,00	0,00	0,00
	Trienios. Empresa y Empleo OALDIM		0,00	0,00	0,00	5.620,80	0,00	0,00	0,00	5.620,80	100,00	0,00
N 12006.130102.241.		2.400,52	325,31	2.725,83	2.725,83	2.725,83	0,00	0,00	0,00	0,00	0,00	0,00
	Trienios. Empresa y Empleo Proyectos Estratégicos		0,00	0,00	0,00	2.725,83	0,00	0,00	0,00	2.725,83	100,00	0,00
N 12006.130301.432.		1.990,57	194,94	2.185,51	2.185,51	2.185,51	0,00	0,00	0,00	0,00	0,00	0,00
	Trienios. Turismo		0,00	0,00	0,00	2.185,51	0,00	0,00	0,00	2.185,51	100,00	0,00
N 12006.130302.17211.		2.662,52	71,68	2.734,20	2.734,20	2.734,20	0,00	0,00	0,00	0,00	0,00	0,00
	Trienios. Playas		0,00	0,00	0,00	2.734,20	0,00	0,00	0,00	2.734,20	100,00	0,00

# Ayuntamiento de Vélez Málaga - 2020

Estado de Situación del Presupuesto de Gastos 30/06/2020

R	C. Económ. C. Org. C.Prog. Espec	Inicial	Modificac.	Actual	A	D	O	P	RP	Saldo	%	%O s/Cred.
	PARTIDA		Inc.Reman.	RC Pend.+ N D	A Pendiente	D Pendiente	O Pendiente	P Pendiente	Reintegros	Remanente	%D s/Cred.	% RP s/O
N 12006.140001.920.		7.196,51	331,44	7.527,95	7.527,95	7.527,95	0,00	0,00	0,00	0,00	0,00	0,00
	Trienios. Servicios Varios. Común a los servicios		0,00	0,00	0,00	7.527,95	0,00	0,00	0,00	7.527,95	100,00	0,00
N 12006.140301.430.		5.838,33	665,09	6.503,42	6.503,42	6.503,42	0,00	0,00	0,00	0,00	0,00	0,00
	Trienios. Comercio e Industria		0,00	0,00	0,00	6.503,42	0,00	0,00	0,00	6.503,42	100,00	0,00
N 12006.140401.920.		1.407,26	233,26	1.640,52	1.640,52	1.640,52	0,00	0,00	0,00	0,00	0,00	0,00
	Trienios. Responsabilidad Patrimonial		0,00	0,00	0,00	1.640,52	0,00	0,00	0,00	1.640,52	100,00	0,00
N 12006.900101.912.		9.511,37	345,99	9.857,36	9.857,36	9.857,36	0,00	0,00	0,00	0,00	0,00	0,00
	Trienios. Tenencia Alcaldía Torre del Mar		0,00	0,00	0,00	9.857,36	0,00	0,00	0,00	9.857,36	100,00	0,00
N 12009.010101.912.		743,75	19,59	763,34	763,34	763,34	0,00	0,00	0,00	0,00	0,00	0,00
	Otras retribuciones básicas. Gabinete de Alcaldía		0,00	0,00	0,00	763,34	0,00	0,00	0,00	763,34	100,00	0,00
N 12009.010201.920.		11.867,34	0,00	11.867,34	10.359,74	10.359,74	0,00	0,00	0,00	891,09	7,51	0,00
	Otras ret. básicas. Secretaría General del Pleno		0,00	616,51	0,00	10.359,74	0,00	0,00	0,00	11.867,34	87,30	0,00
N 12009.010301.920.		2.802,66	73,81	2.876,47	2.876,47	2.876,47	0,00	0,00	0,00	0,00	0,00	0,00
	Otras ret. básicas Dirección General Presidencia		0,00	0,00	0,00	2.876,47	0,00	0,00	0,00	2.876,47	100,00	0,00
N 12009.010302.931.		1.483,93	39,09	1.523,02	1.523,02	1.523,02	0,00	0,00	0,00	0,00	0,00	0,00
	Otras retribuciones básicas Oficina Presupuestaria		0,00	0,00	0,00	1.523,02	0,00	0,00	0,00	1.523,02	100,00	0,00
N 12009.010400.920.		4.014,07	0,00	4.014,07	4.119,82	4.119,82	0,00	0,00	0,00	-105,75	-2,63	0,00
	Otras ret. básicas Serv. Presidencia, Contr. y Ap.		0,00	0,00	0,00	4.119,82	0,00	0,00	0,00	4.014,07	102,63	0,00
N 12009.010402.920.		1.006,06	0,00	1.006,06	1.032,56	1.032,56	0,00	0,00	0,00	-26,50	-2,63	0,00
	Otras ret. básicas Oficina de Contratación		0,00	0,00	0,00	1.032,56	0,00	0,00	0,00	1.006,06	102,63	0,00
N 12009.010403.920.		1.487,50	0,00	1.487,50	763,34	763,34	0,00	0,00	0,00	278,87	18,75	0,00
	Otras ret. básicas Oficina de Sanciones		0,00	445,29	0,00	763,34	0,00	0,00	0,00	1.487,50	51,32	0,00
N 12009.010501.920.		6.531,53	0,00	6.531,53	5.671,01	5.671,01	0,00	0,00	0,00	258,21	3,95	0,00
	Otras retribuciones básicas. Asesoría Jurídica		0,00	602,31	0,00	5.671,01	0,00	0,00	0,00	6.531,53	86,83	0,00
N 12009.020101.132.		111.412,93	-1.596,74	109.816,19	96.218,86	96.218,86	0,00	0,00	0,00	3.021,62	2,75	0,00
	Otras retribuciones básicas. Policía Local		0,00	10.575,71	0,00	96.218,86	0,00	0,00	0,00	109.816,19	87,62	0,00
N 12009.020201.135.		3.046,32	0,00	3.046,32	2.559,23	2.559,23	0,00	0,00	0,00	156,15	5,13	0,00
	Otras retribuciones básicas. Protección Civil		0,00	330,94	0,00	2.559,23	0,00	0,00	0,00	3.046,32	84,01	0,00
N 12009.030101.151.		37.108,75	977,53	38.086,28	34.297,21	34.297,21	0,00	0,00	0,00	1.578,78	4,15	0,00
	Otras ret. básicas. Urbanismo y Arquitectura		0,00	2.210,29	0,00	34.297,21	0,00	0,00	0,00	38.086,28	90,05	0,00
N 12009.040101.931.		14.751,90	0,00	14.751,90	14.377,15	14.377,15	0,00	0,00	0,00	-70,54	-0,48	0,00
	Otras ret. básicas Intervención-Fiscalización y P.		0,00	445,29	0,00	14.377,15	0,00	0,00	0,00	14.751,90	97,46	0,00
N 12009.040102.932.		15.559,36	0,00	15.559,36	15.401,95	15.401,95	0,00	0,00	0,00	-173,53	-1,12	0,00
	Otras ret. básicas Intervención-Gestión Tributaria		0,00	330,94	0,00	15.401,95	0,00	0,00	0,00	15.559,36	98,99	0,00



# Ayuntamiento de Vélez Málaga - 2020

Estado de Situación del Presupuesto de Gastos 30/06/2020

R	C. Económ. C. Org. C.Prog. Espec	Inicial	Modificac.	Actual	A	D	O	P	RP	Saldo	%	%O s/Cred.
	PARTIDA		Inc.Reman.	RC Pend.+ N D	A Pendiente	D Pendiente	O Pendiente	P Pendiente	Reintegros	Remanente	%D s/Cred.	% RP s/O
N	12009.040201.931.	1.846,75	48,62	1.895,37	1.895,37	1.895,37	0,00	0,00	0,00	0,00	0,00	0,00
	Otras retribuciones básicas Intervención Contable		0,00	0,00	0,00	1.895,37	0,00	0,00	0,00	1.895,37	100,00	0,00
N	12009.040301.934.	8.528,71	1.085,88	9.614,59	8.186,05	8.186,05	0,00	0,00	0,00	1.097,60	11,42	0,00
	Otras retribuciones básicas Tesorería Municipal		0,00	330,94	0,00	8.186,05	0,00	0,00	0,00	9.614,59	85,14	0,00
N	12009.050101.920.	13.647,50	0,00	13.647,50	9.124,17	9.124,17	0,00	0,00	0,00	1.570,75	11,51	0,00
	Otras retribuciones básicas. Recursos Humanos		0,00	2.952,58	0,00	9.124,17	0,00	0,00	0,00	13.647,50	66,86	0,00
N	12009.050102.920.	3.233,74	0,00	3.233,74	3.318,91	3.318,91	0,00	0,00	0,00	-85,17	-2,63	0,00
	Otras ret. básicas. Prevención Riesgos Laborales		0,00	0,00	0,00	3.318,91	0,00	0,00	0,00	3.233,74	102,63	0,00
N	12009.050201.926.	8.190,18	215,82	8.406,00	7.075,22	7.075,22	0,00	0,00	0,00	1.330,78	15,83	0,00
	Otras retribuciones básicas Nuevas Tecnologías		0,00	0,00	0,00	7.075,22	0,00	0,00	0,00	8.406,00	84,17	0,00
N	12009.050300.920.	2.971,43	78,26	3.049,69	3.049,69	3.049,69	0,00	0,00	0,00	0,00	0,00	0,00
	Otras ret. básicas R.I.E.M. y P.M. Común Servicios		0,00	0,00	0,00	3.049,69	0,00	0,00	0,00	3.049,69	100,00	0,00
N	12009.050301.920.	1.487,38	39,22	1.526,60	1.526,60	1.526,60	0,00	0,00	0,00	0,00	0,00	0,00
	Otras retribuciones básicas Régimen Interior		0,00	0,00	0,00	1.526,60	0,00	0,00	0,00	1.526,60	100,00	0,00
N	12009.050302.920.	4.533,88	119,47	4.653,35	4.653,35	4.653,35	0,00	0,00	0,00	0,00	0,00	0,00
	Otras retribuciones básicas Edificios Municipales		0,00	0,00	0,00	4.653,35	0,00	0,00	0,00	4.653,35	100,00	0,00
N	12009.050303.132.	1.006,06	26,50	1.032,56	1.032,56	1.032,56	0,00	0,00	0,00	0,00	0,00	0,00
	Otras retribuciones básicas. Parque Móvil		0,00	0,00	0,00	1.032,56	0,00	0,00	0,00	1.032,56	100,00	0,00
N	12009.050401.920.	2.512,88	66,19	2.579,07	2.579,07	2.579,07	0,00	0,00	0,00	0,00	0,00	0,00
	Otras retribuciones básicas Patrimonio		0,00	0,00	0,00	2.579,07	0,00	0,00	0,00	2.579,07	100,00	0,00
N	12009.060101.924.	2.058,91	54,22	2.113,13	2.113,13	2.113,13	0,00	0,00	0,00	0,00	0,00	0,00
	Otras ret. básicas Participación Ciudadana		0,00	0,00	0,00	2.113,13	0,00	0,00	0,00	2.113,13	100,00	0,00
N	12009.060201.925.	14.932,48	393,49	15.325,97	15.325,97	15.325,97	0,00	0,00	0,00	0,00	0,00	0,00
	Otras ret. básicas Oficina Atención Ciudadanía		0,00	0,00	0,00	15.325,97	0,00	0,00	0,00	15.325,97	100,00	0,00
N	12009.070101.1532.	12.617,03	0,00	12.617,03	12.251,55	12.251,55	0,00	0,00	0,00	-236,85	-1,88	0,00
	Otras ret. básicas. Infraestructuras y Serv. Op.		0,00	602,33	0,00	12.251,55	0,00	0,00	0,00	12.617,03	97,10	0,00
N	12009.080101.231.	2.231,25	0,00	2.231,25	2.290,01	2.290,01	0,00	0,00	0,00	-58,76	-2,63	0,00
	Otras ret. básicas Servicios Sociales Comunitarios		0,00	0,00	0,00	2.290,01	0,00	0,00	0,00	2.231,25	102,63	0,00
N	12009.080301.337.	839,09	22,11	861,20	861,20	861,20	0,00	0,00	0,00	0,00	0,00	0,00
	Otras retribuciones básicas. Mayor		0,00	0,00	0,00	861,20	0,00	0,00	0,00	861,20	100,00	0,00
N	12009.080701.337.	3.237,30	85,27	3.322,57	3.322,57	3.322,57	0,00	0,00	0,00	0,00	0,00	0,00
	Otras retribuciones básicas. Juventud		0,00	0,00	0,00	3.322,57	0,00	0,00	0,00	3.322,57	100,00	0,00
N	12009.090101.3321.	5.206,24	0,00	5.206,24	5.343,36	5.343,36	0,00	0,00	0,00	-137,12	-2,63	0,00
	Otras retribuciones básicas. Biblioteca Pública		0,00	0,00	0,00	5.343,36	0,00	0,00	0,00	5.206,24	102,63	0,00

# Ayuntamiento de Vélez Málaga - 2020

Estado de Situación del Presupuesto de Gastos 30/06/2020

R	C. Económ. C. Org. C.Prog. Espec	Inicial	Modificac.	Actual	A	D	O	P	RP	Saldo	%	%O s/Cred.
	PARTIDA		Inc.Reman.	RC Pend.+ N D	A Pendiente	D Pendiente	O Pendiente	P Pendiente	Reintegros	Remanente	%D s/Cred.	% RP s/O
N	12009.090102.336.	5.142,18	0,00	5.142,18	3.402,15	3.402,15	0,00	0,00	0,00	646,01	12,56	0,00
	Otras ret. básicas. Protección Patrimonio Histor.		0,00	1.094,02	0,00	3.402,15	0,00	0,00	0,00	5.142,18	66,16	0,00
N	12009.090103.334.	3.810,52	0,00	3.810,52	3.910,90	3.910,90	0,00	0,00	0,00	-100,38	-2,63	0,00
	Otras ret. básicas Promoción Cultura y Banda M.		0,00	0,00	0,00	3.910,90	0,00	0,00	0,00	3.810,52	102,63	0,00
N	12009.090201.323.	2.784,08	73,38	2.857,46	2.857,46	2.857,46	0,00	0,00	0,00	0,00	0,00	0,00
	Otras retribuciones básicas. Educación		0,00	0,00	0,00	2.857,46	0,00	0,00	0,00	2.857,46	100,00	0,00
N	12009.090202.326.	934,53	24,62	959,15	959,15	959,15	0,00	0,00	0,00	0,00	0,00	0,00
	Otras retribuciones básicas. Escuela de Música		0,00	0,00	0,00	959,15	0,00	0,00	0,00	959,15	100,00	0,00
N	12009.100101.341.	1.769,13	46,60	1.815,73	1.815,73	1.815,73	0,00	0,00	0,00	0,00	0,00	0,00
	Otras retribuciones básicas. Promoción del Deporte		0,00	0,00	0,00	1.815,73	0,00	0,00	0,00	1.815,73	100,00	0,00
N	12009.110101.338.	2.012,11	0,00	2.012,11	2.065,11	2.065,11	0,00	0,00	0,00	-53,00	-2,63	0,00
	Otras retribuciones básicas. Ferias y Fiestas		0,00	0,00	0,00	2.065,11	0,00	0,00	0,00	2.012,11	102,63	0,00
N	12009.120301.171.	4.400,05	0,00	4.400,05	3.850,60	3.850,60	0,00	0,00	0,00	161,31	3,67	0,00
	Otras ret. básicas. Medio Ambiente (Parques y Jard		0,00	388,14	0,00	3.850,60	0,00	0,00	0,00	4.400,05	87,51	0,00
N	12009.120401.163.	743,75	19,59	763,34	763,34	763,34	0,00	0,00	0,00	0,00	0,00	0,00
	Otras ret. básicas. Medio Ambiente (Limp. Viaria		0,00	0,00	0,00	763,34	0,00	0,00	0,00	763,34	100,00	0,00
N	12009.120501.410.	648,29	17,10	665,39	665,39	665,39	0,00	0,00	0,00	0,00	0,00	0,00
	Otras retribuciones básicas. Agricultura y Pesca		0,00	0,00	0,00	665,39	0,00	0,00	0,00	665,39	100,00	0,00
N	12009.130101.241.	1.483,93	39,09	1.523,02	1.523,02	1.523,02	0,00	0,00	0,00	0,00	0,00	0,00
	Otras ret. básicas. Empresa y Empleo OALDIM		0,00	0,00	0,00	1.523,02	0,00	0,00	0,00	1.523,02	100,00	0,00
N	12009.130102.241.	1.769,13	46,60	1.815,73	1.815,73	1.815,73	0,00	0,00	0,00	0,00	0,00	0,00
	Otras ret. básicas Empresa y Empleo Proyectos Estr		0,00	0,00	0,00	1.815,73	0,00	0,00	0,00	1.815,73	100,00	0,00
N	12009.130301.432.	2.322,48	61,18	2.383,66	1.271,53	1.271,53	0,00	0,00	0,00	463,40	19,44	0,00
	Otras retribuciones básicas. Turismo		0,00	648,73	0,00	1.271,53	0,00	0,00	0,00	2.383,66	53,34	0,00
N	12009.130302.17211.	743,75	19,59	763,34	763,34	763,34	0,00	0,00	0,00	0,00	0,00	0,00
	Otras retribuciones básicas Playas		0,00	0,00	0,00	763,34	0,00	0,00	0,00	763,34	100,00	0,00
N	12009.140001.920.	2.512,88	66,19	2.579,07	2.579,07	2.579,07	0,00	0,00	0,00	0,00	0,00	0,00
	Otras ret. básicas. Servicios Varios. Común servic		0,00	0,00	0,00	2.579,07	0,00	0,00	0,00	2.579,07	100,00	0,00
N	12009.140301.430.	2.974,99	78,36	3.053,35	3.053,35	3.053,35	0,00	0,00	0,00	0,00	0,00	0,00
	Otras retribuciones básicas. Comercio e Industria		0,00	0,00	0,00	3.053,35	0,00	0,00	0,00	3.053,35	100,00	0,00
N	12009.140401.920.	743,75	19,59	763,34	763,34	763,34	0,00	0,00	0,00	0,00	0,00	0,00
	Otras ret. básicas Responsabilidad Patrimonial		0,00	0,00	0,00	763,34	0,00	0,00	0,00	763,34	100,00	0,00
N	12009.900101.912.	3.330,68	87,71	3.418,39	3.418,39	3.418,39	0,00	0,00	0,00	0,00	0,00	0,00
	Otras ret. básicas Tenencia Alcaldía Torre del Mar		0,00	0,00	0,00	3.418,39	0,00	0,00	0,00	3.418,39	100,00	0,00

# Ayuntamiento de Vélez Málaga - 2020

Estado de Situación del Presupuesto de Gastos 30/06/2020

R	C. Económ. C. Org. C.Prog. Espec	Inicial	Modificac.	Actual	A	D	O	P	RP	Saldo	%	%O s/Cred.
	PARTIDA		Inc.Reman.	RC Pend.+ N D	A Pendiente	D Pendiente	O Pendiente	P Pendiente	Reintegros	Remanente	%D s/Cred.	% RP s/O
	<b>Total Económico 120 :</b>	<b>4.920.914,57</b>	<b>-10.071,84</b>	<b>4.910.842,73</b>	<b>4.532.789,44</b>	<b>4.532.789,44</b>	<b>0,00</b>	<b>0,00</b>	<b>0,00</b>	<b>35.951,08</b>	<b>0,73</b>	<b>0,00</b>
			<b>0,00</b>	<b>342.102,21</b>	<b>0,00</b>	<b>4.532.789,44</b>	<b>0,00</b>	<b>0,00</b>	<b>0,00</b>	<b>4.910.842,73</b>	<b>92,30</b>	<b>0,00</b>
N	12100.010101.912.	4.462,49	117,54	4.580,03	6.282,06	6.282,06	0,00	0,00	0,00	-1.702,03	-37,16	0,00
	Complemento de destino Gabinete de Alcaldía		0,00	0,00	0,00	6.282,06	0,00	0,00	0,00	4.580,03	137,16	0,00
N	12100.010201.920.	71.204,01	0,00	71.204,01	65.146,92	65.146,92	0,00	0,00	0,00	2.358,02	3,31	0,00
	Complemento de destino Secretaría Gral. del Pleno		0,00	3.699,07	0,00	65.146,92	0,00	0,00	0,00	71.204,01	91,49	0,00
N	12100.010301.920.	16.815,95	442,87	17.258,82	17.258,82	17.258,82	0,00	0,00	0,00	0,00	0,00	0,00
	Complemento de destino Dirección Gral. Presidencia		0,00	0,00	0,00	17.258,82	0,00	0,00	0,00	17.258,82	100,00	0,00
N	12100.010302.931.	8.903,60	234,50	9.138,10	9.138,10	9.138,10	0,00	0,00	0,00	0,00	0,00	0,00
	Complemento de destino Oficina Presupuestaria		0,00	0,00	0,00	9.138,10	0,00	0,00	0,00	9.138,10	100,00	0,00
N	12100.010400.920.	24.084,43	0,00	24.084,43	24.718,90	24.718,90	0,00	0,00	0,00	-634,47	-2,63	0,00
	Complemento de destino Serv. Pres., Contrat. y Ap.		0,00	0,00	0,00	24.718,90	0,00	0,00	0,00	24.084,43	102,63	0,00
N	12100.010402.920.	6.036,34	0,00	6.036,34	6.195,34	6.195,34	0,00	0,00	0,00	-159,00	-2,63	0,00
	Complemento de destino Oficina de Contratación		0,00	0,00	0,00	6.195,34	0,00	0,00	0,00	6.036,34	102,63	0,00
N	12100.010403.920.	8.924,98	0,00	8.924,98	6.282,06	6.282,06	0,00	0,00	0,00	-28,76	-0,32	0,00
	Complemento de destino Oficina de Sanciones		0,00	2.671,68	0,00	6.282,06	0,00	0,00	0,00	8.924,98	70,39	0,00
N	12100.010501.920.	39.189,21	0,00	39.189,21	34.026,08	34.026,08	0,00	0,00	0,00	1.549,19	3,95	0,00
	Complemento de destino Asesoría Jurídica		0,00	3.613,94	0,00	34.026,08	0,00	0,00	0,00	39.189,21	86,83	0,00
N	12100.020101.132.	668.477,59	-9.580,52	658.897,07	577.313,16	577.313,16	0,00	0,00	0,00	18.129,76	2,75	0,00
	Complemento de destino Policía Local		0,00	63.454,15	0,00	577.313,16	0,00	0,00	0,00	658.897,07	87,62	0,00
N	12100.020201.135.	18.277,94	-936,83	17.341,11	15.355,40	15.355,40	0,00	0,00	0,00	0,00	0,00	0,00
	Complemento de destino Protección Civil		0,00	1.985,71	0,00	15.355,40	0,00	0,00	0,00	17.341,11	88,55	0,00
N	12100.030101.151.	222.652,49	5.865,22	228.517,71	205.783,28	205.783,28	0,00	0,00	0,00	9.472,68	4,15	0,00
	Complemento de destino Urbanismo y Arquitectura		0,00	13.261,75	0,00	205.783,28	0,00	0,00	0,00	228.517,71	90,05	0,00
N	12100.040101.931.	88.511,38	0,00	88.511,38	86.262,89	86.262,89	0,00	0,00	0,00	-423,19	-0,48	0,00
	Compl. destino Intervención-Fiscalización y Presup		0,00	2.671,68	0,00	86.262,89	0,00	0,00	0,00	88.511,38	97,46	0,00
N	12100.040102.932.	93.356,19	2.459,55	95.815,74	92.411,68	92.411,68	0,00	0,00	0,00	1.418,35	1,48	0,00
	Compl. destino Intervención-Gestión Tributaria		0,00	1.985,71	0,00	92.411,68	0,00	0,00	0,00	95.815,74	96,45	0,00
N	12100.040201.931.	11.080,47	291,75	11.372,22	11.372,22	11.372,22	0,00	0,00	0,00	0,00	0,00	0,00
	Complemento de destino Intervención Contable		0,00	0,00	0,00	11.372,22	0,00	0,00	0,00	11.372,22	100,00	0,00
N	12100.040301.934.	51.172,25	6.515,32	57.687,57	51.675,23	51.675,23	0,00	0,00	0,00	4.026,63	6,98	0,00
	Complemento de destino Tesorería Municipal		0,00	1.985,71	0,00	51.675,23	0,00	0,00	0,00	57.687,57	89,58	0,00

# Ayuntamiento de Vélez Málaga - 2020

Estado de Situación del Presupuesto de Gastos 30/06/2020

R	C. Económ. C. Org. C.Prog. Espec	Inicial	Modificac.	Actual	A	D	O	P	RP	Saldo	%	%O s/Cred.
	PARTIDA		Inc.Reman.	RC Pend.+ N D	A Pendiente	D Pendiente	O Pendiente	P Pendiente	Reintegros	Remanente	%D s/Cred.	% RP s/O
N	12100.050101.920.	81.884,99	2.157,29	84.042,28	54.726,82	54.726,82	0,00	0,00	0,00	11.599,99	13,80	0,00
	Complemento de destino Recursos Humanos		0,00	17.715,47	0,00	54.726,82	0,00	0,00	0,00	84.042,28	65,12	0,00
N	12100.050102.920.	19.402,42	0,00	19.402,42	19.913,47	19.913,47	0,00	0,00	0,00	-511,05	-2,63	0,00
	Compl. destino Prevención Riesgos Laborales		0,00	0,00	0,00	19.913,47	0,00	0,00	0,00	19.402,42	102,63	0,00
N	12100.050201.926.	49.141,11	1.294,89	50.436,00	49.750,64	49.750,64	0,00	0,00	0,00	685,36	1,36	0,00
	Complemento de destino Nuevas Tecnologías		0,00	0,00	0,00	49.750,64	0,00	0,00	0,00	50.436,00	98,64	0,00
N	12100.050300.920.	17.828,58	469,58	18.298,16	18.298,16	18.298,16	0,00	0,00	0,00	0,00	0,00	0,00
	Complemento de destino R.I.E.M. y P.M. Común Serv.		0,00	0,00	0,00	18.298,16	0,00	0,00	0,00	18.298,16	100,00	0,00
N	12100.050301.920.	8.924,26	235,31	9.159,57	9.159,57	9.159,57	0,00	0,00	0,00	0,00	0,00	0,00
	Complemento de destino Régimen Interior		0,00	0,00	0,00	9.159,57	0,00	0,00	0,00	9.159,57	100,00	0,00
N	12100.050302.920.	27.203,28	716,83	27.920,11	27.920,11	27.920,11	0,00	0,00	0,00	-2.816,62	-10,09	0,00
	Complemento de destino Edificios Municipales		0,00	2.816,62	0,00	27.920,11	0,00	0,00	0,00	27.920,11	100,00	0,00
N	12100.050303.132.	6.036,34	106,79	6.143,13	6.195,34	6.195,34	0,00	0,00	0,00	-52,21	-0,85	0,00
	Complemento de destino Parque Móvil		0,00	0,00	0,00	6.195,34	0,00	0,00	0,00	6.143,13	100,85	0,00
N	12100.050401.920.	15.077,26	397,17	15.474,43	15.474,43	15.474,43	0,00	0,00	0,00	0,00	0,00	0,00
	Complemento de destino Patrimonio		0,00	0,00	0,00	15.474,43	0,00	0,00	0,00	15.474,43	100,00	0,00
N	12100.060101.924.	12.353,46	276,15	12.629,61	12.678,80	12.678,80	0,00	0,00	0,00	-49,19	-0,39	0,00
	Complemento de destino Participación Ciudadana		0,00	0,00	0,00	12.678,80	0,00	0,00	0,00	12.629,61	100,39	0,00
N	12100.060201.925.	89.594,89	2.360,92	91.955,81	96.012,95	96.012,95	0,00	0,00	0,00	-4.057,14	-4,41	0,00
	Complemento de destino Oficina Atención Ciudadanía		0,00	0,00	0,00	96.012,95	0,00	0,00	0,00	91.955,81	104,41	0,00
N	12100.070101.1532.	75.702,19	0,00	75.702,19	72.407,58	72.407,58	0,00	0,00	0,00	-319,34	-0,42	0,00
	Complemento de destino Infraestructuras y Serv. Op		0,00	3.613,95	0,00	72.407,58	0,00	0,00	0,00	75.702,19	95,65	0,00
N	12100.080101.231.	13.387,47	0,00	13.387,47	13.740,08	13.740,08	0,00	0,00	0,00	-352,61	-2,63	0,00
	Complemento de destino Servicios Sociales C. P. I.		0,00	0,00	0,00	13.740,08	0,00	0,00	0,00	13.387,47	102,63	0,00
N	12100.080301.337.	5.034,53	132,70	5.167,23	5.167,23	5.167,23	0,00	0,00	0,00	0,00	0,00	0,00
	Complemento de destino Mayor		0,00	0,00	0,00	5.167,23	0,00	0,00	0,00	5.167,23	100,00	0,00
N	12100.080701.337.	19.423,81	511,61	19.935,42	19.935,42	19.935,42	0,00	0,00	0,00	0,00	0,00	0,00
	Complemento de destino Juventud		0,00	0,00	0,00	19.935,42	0,00	0,00	0,00	19.935,42	100,00	0,00
N	12100.090101.3321.	31.237,44	0,00	31.237,44	35.811,99	35.811,99	0,00	0,00	0,00	-6.276,58	-20,09	0,00
	Complemento de destino Biblioteca Pública		0,00	1.702,03	0,00	35.811,99	0,00	0,00	0,00	31.237,44	114,64	0,00
N	12100.090102.336.	30.853,08	0,00	30.853,08	20.412,88	20.412,88	0,00	0,00	0,00	3.876,05	12,56	0,00
	Complemento de destino Protección Patrimonio Hist.		0,00	6.564,15	0,00	20.412,88	0,00	0,00	0,00	30.853,08	66,16	0,00
N	12100.090103.334.	22.863,10	0,00	22.863,10	23.465,38	23.465,38	0,00	0,00	0,00	-602,28	-2,63	0,00
	Compl. destino Promoción Cultura y Banda Música		0,00	0,00	0,00	23.465,38	0,00	0,00	0,00	22.863,10	102,63	0,00

# Ayuntamiento de Vélez Málaga - 2020

Estado de Situación del Presupuesto de Gastos 30/06/2020

R	C. Económ. C. Org. C.Prog. Espec	Inicial	Modificac.	Actual	A	D	O	P	RP	Saldo	%	%O s/Cred.
	PARTIDA		Inc.Reman.	RC Pend.+ N D	A Pendiente	D Pendiente	O Pendiente	P Pendiente	Reintegros	Remanente	%D s/Cred.	% RP s/O
N	12100.090201.323.	16.704,45	440,29	17.144,74	17.144,74	17.144,74	0,00	0,00	0,00	0,00	0,00	0,00
	Complemento de destino Educación		0,00	0,00	0,00	17.144,74	0,00	0,00	0,00	17.144,74	100,00	0,00
N	12100.090202.326.	5.607,16	147,75	5.754,91	5.754,91	5.754,91	0,00	0,00	0,00	0,00	0,00	0,00
	Complemento de destino Escuela de Música		0,00	0,00	0,00	5.754,91	0,00	0,00	0,00	5.754,91	100,00	0,00
N	12100.100101.341.	10.614,77	279,63	10.894,40	10.894,40	10.894,40	0,00	0,00	0,00	0,00	0,00	0,00
	Complemento de destino Promoción del Deporte		0,00	0,00	0,00	10.894,40	0,00	0,00	0,00	10.894,40	100,00	0,00
N	12100.110101.338.	12.072,67	0,00	12.072,67	12.390,69	12.390,69	0,00	0,00	0,00	-318,02	-2,63	0,00
	Complemento de destino Ferias y Fiestas		0,00	0,00	0,00	12.390,69	0,00	0,00	0,00	12.072,67	102,63	0,00
N	12100.120301.171.	26.400,32	0,00	26.400,32	23.103,58	23.103,58	0,00	0,00	0,00	967,87	3,67	0,00
	Complemento de destino Medio Ambiente (Parques y J		0,00	2.328,87	0,00	23.103,58	0,00	0,00	0,00	26.400,32	87,51	0,00
N	12100.120401.163.	4.462,49	117,54	4.580,03	4.580,03	4.580,03	0,00	0,00	0,00	0,00	0,00	0,00
	Complemento de destino Medio Ambiente (Limpieza V.		0,00	0,00	0,00	4.580,03	0,00	0,00	0,00	4.580,03	100,00	0,00
N	12100.120501.410.	3.889,74	102,60	3.992,34	3.992,34	3.992,34	0,00	0,00	0,00	0,00	0,00	0,00
	Complemento de destino Agricultura y Pesca		0,00	0,00	0,00	3.992,34	0,00	0,00	0,00	3.992,34	100,00	0,00
N	12100.130101.241.	8.903,60	234,50	9.138,10	9.138,10	9.138,10	0,00	0,00	0,00	0,00	0,00	0,00
	Complemento de destino Empresa y Empleo OALDIM		0,00	0,00	0,00	9.138,10	0,00	0,00	0,00	9.138,10	100,00	0,00
N	12100.130102.241.	10.614,77	279,63	10.894,40	10.894,40	10.894,40	0,00	0,00	0,00	0,00	0,00	0,00
	Complemento de destino Empresa y Empleo Proyec. Es		0,00	0,00	0,00	10.894,40	0,00	0,00	0,00	10.894,40	100,00	0,00
N	12100.130301.432.	13.934,88	367,08	14.301,96	7.629,16	7.629,16	0,00	0,00	0,00	2.780,35	19,44	0,00
	Complemento de destino Turismo		0,00	3.892,45	0,00	7.629,16	0,00	0,00	0,00	14.301,96	53,34	0,00
N	12100.130302.17211.	4.462,49	117,54	4.580,03	4.580,03	4.580,03	0,00	0,00	0,00	0,00	0,00	0,00
	Complemento de destino Playas		0,00	0,00	0,00	4.580,03	0,00	0,00	0,00	4.580,03	100,00	0,00
N	12100.140001.920.	15.077,26	397,17	15.474,43	15.474,43	15.474,43	0,00	0,00	0,00	0,00	0,00	0,00
	Complemento de destino Servicios Varios. Común ser		0,00	0,00	0,00	15.474,43	0,00	0,00	0,00	15.474,43	100,00	0,00
N	12100.140301.430.	17.849,96	470,14	18.320,10	18.320,10	18.320,10	0,00	0,00	0,00	0,00	0,00	0,00
	Complemento de destino Comercio e Industria		0,00	0,00	0,00	18.320,10	0,00	0,00	0,00	18.320,10	100,00	0,00
N	12100.140401.920.	4.462,49	117,54	4.580,03	4.580,03	4.580,03	0,00	0,00	0,00	0,00	0,00	0,00
	Complemento de destino Responsabilidad Patrimonial		0,00	0,00	0,00	4.580,03	0,00	0,00	0,00	4.580,03	100,00	0,00
N	12100.900101.912.	19.984,07	526,25	20.510,32	20.510,32	20.510,32	0,00	0,00	0,00	0,00	0,00	0,00
	Complemento de destino Tenencia Alcaldía Torre M.		0,00	0,00	0,00	20.510,32	0,00	0,00	0,00	20.510,32	100,00	0,00
N	12101.010101.912.	12.165,21	289,78	12.454,99	17.990,49	17.990,49	0,00	0,00	0,00	-5.535,50	-44,44	0,00
	Compl. específico Gabinete de Alcaldía		0,00	0,00	0,00	17.990,49	0,00	0,00	0,00	12.454,99	144,44	0,00
N	12101.010201.920.	223.285,71	1.495,74	224.781,45	198.205,27	198.205,27	0,00	0,00	0,00	-15.116,42	-6,72	0,00
	Compl. específico Secretaría Gral. del Pleno		0,00	41.692,60	0,00	198.205,27	0,00	0,00	0,00	224.781,45	88,18	0,00

# Ayuntamiento de Vélez Málaga - 2020

Estado de Situación del Presupuesto de Gastos 30/06/2020

R	C. Económ. C. Org. C.Prog. Espec	Inicial	Modificac.	Actual	A	D	O	P	RP	Saldo	%	%O s/Cred.
	PARTIDA		Inc.Reman.	RC Pend.+ N D	A Pendiente	D Pendiente	O Pendiente	P Pendiente	Reintegros	Remanente	%D s/Cred.	% RP s/O
N	12101.010301.920.	55.457,06	1.429,31	56.886,37	56.886,37	56.886,37	0,00	0,00	0,00	0,00	0,00	0,00
	Compl. específico Dirección Gral. de Presidencia		0,00	0,00	0,00	56.886,37	0,00	0,00	0,00	56.886,37	100,00	0,00
N	12101.010302.931.	25.682,05	589,22	26.271,27	26.293,85	26.293,85	0,00	0,00	0,00	-22,58	-0,09	0,00
	Compl. específico Oficina Presupuestaria		0,00	0,00	0,00	26.293,85	0,00	0,00	0,00	26.271,27	100,09	0,00
N	12101.010400.920.	64.430,45	0,00	64.430,45	65.965,16	65.965,16	0,00	0,00	0,00	-1.534,71	-2,38	0,00
	Compl. específico Serv. Presid., Contrat. y Apoyo		0,00	0,00	0,00	65.965,16	0,00	0,00	0,00	64.430,45	102,38	0,00
N	12101.010402.920.	13.516,84	0,00	13.516,84	13.838,86	13.838,86	0,00	0,00	0,00	-322,02	-2,38	0,00
	Compl. específico Oficina de Contratación		0,00	0,00	0,00	13.838,86	0,00	0,00	0,00	13.516,84	102,38	0,00
N	12101.010403.920.	25.231,55	0,00	25.231,55	17.990,49	17.990,49	0,00	0,00	0,00	-562,55	-2,23	0,00
	Compl. específico Oficina de Sanciones		0,00	7.803,61	0,00	17.990,49	0,00	0,00	0,00	25.231,55	71,30	0,00
N	12101.010501.920.	111.326,70	2.760,23	114.086,93	100.248,07	100.248,07	0,00	0,00	0,00	5.766,20	5,05	0,00
	Compl. específico Asesoría Jurídica		0,00	8.072,66	0,00	100.248,07	0,00	0,00	0,00	114.086,93	87,87	0,00
N	12101.020101.132.	2.011.310,05	-104.596,18	1.906.713,87	1.676.806,22	1.676.806,22	0,00	0,00	0,00	6.833,29	0,36	0,00
	Compl. específico Policía Local		0,00	223.074,36	0,00	1.676.806,22	0,00	0,00	0,00	1.906.713,87	87,94	0,00
N	12101.020201.135.	50.462,97	-3.795,40	46.667,57	39.671,32	39.671,32	0,00	0,00	0,00	0,00	0,00	0,00
	Compl. específico Protección Civil		0,00	6.996,25	0,00	39.671,32	0,00	0,00	0,00	46.667,57	85,01	0,00
N	12101.030101.151.	591.587,97	3.422,13	595.010,10	536.484,98	536.484,98	0,00	0,00	0,00	18.161,85	3,05	0,00
	Compl. específico Urbanismo y Arquitectura		0,00	40.363,27	0,00	536.484,98	0,00	0,00	0,00	595.010,10	90,16	0,00
N	12101.040101.931.	267.441,16	22.245,95	289.687,11	252.052,08	252.052,08	0,00	0,00	0,00	-1.636,05	-0,56	0,00
	Compl. específico Intervención-Fiscalización y P.		0,00	39.271,08	0,00	252.052,08	0,00	0,00	0,00	289.687,11	87,01	0,00
N	12101.040102.932.	248.710,23	5.924,23	254.634,46	243.563,47	243.563,47	0,00	0,00	0,00	4.612,90	1,81	0,00
	Compl. específico Intervención-Gestión Tributaria		0,00	6.458,09	0,00	243.563,47	0,00	0,00	0,00	254.634,46	95,65	0,00
N	12101.040201.931.	42.352,92	1.008,90	43.361,82	43.361,82	43.361,82	0,00	0,00	0,00	0,00	0,00	0,00
	Compl. específico Intervención Contable		0,00	0,00	0,00	43.361,82	0,00	0,00	0,00	43.361,82	100,00	0,00
N	12101.040301.934.	145.982,14	14.548,18	160.530,32	145.610,24	145.610,24	0,00	0,00	0,00	8.461,99	5,27	0,00
	Compl. específico Tesorería Municipal		0,00	6.458,09	0,00	145.610,24	0,00	0,00	0,00	160.530,32	90,71	0,00
N	12101.050101.920.	213.115,25	-15.225,82	197.889,43	137.960,04	137.960,04	0,00	0,00	0,00	11.224,87	5,67	0,00
	Compl. específico Recursos Humanos		0,00	48.704,52	0,00	137.960,04	0,00	0,00	0,00	197.889,43	69,72	0,00
N	12101.050102.920.	52.715,73	0,00	52.715,73	52.587,55	52.587,55	0,00	0,00	0,00	-679,09	-1,29	0,00
	Compl. específico Prevención Riesgos Laborales		0,00	807,27	0,00	52.587,55	0,00	0,00	0,00	52.715,73	99,76	0,00
N	12101.050201.926.	140.575,21	3.348,47	143.923,68	141.548,00	141.548,00	0,00	0,00	0,00	2.375,68	1,65	0,00
	Compl. específico Nuevas Tecnologías		0,00	0,00	0,00	141.548,00	0,00	0,00	0,00	143.923,68	98,35	0,00
N	12101.050300.920.	54.518,00	1.298,56	55.816,56	55.816,56	55.816,56	0,00	0,00	0,00	0,00	0,00	0,00
	Compl. específico R.I.E.M. y P.M. Común Servicio		0,00	0,00	0,00	55.816,56	0,00	0,00	0,00	55.816,56	100,00	0,00

## Ayuntamiento de Vélez Málaga - 2020

Estado de Situación del Presupuesto de Gastos 30/06/2020

R	C. Económ. C. Org. C.Prog. Espec	Inicial	Modificac.	Actual	A	D	O	P	RP	Saldo	%	%O s/Cred.
	PARTIDA		Inc.Reman.	RC Pend.+ N D	A Pendiente	D Pendiente	O Pendiente	P Pendiente	Reintegros	Remanente	%D s/Cred.	% RP s/O
N	12101.050301.920.	23.879,78	568,80	24.448,58	24.448,58	24.448,58	0,00	0,00	0,00	0,00	0,00	0,00
	Complemento específico Régimen Interior		0,00	0,00	0,00	24.448,58	0,00	0,00	0,00	24.448,58	100,00	0,00
N	12101.050302.920.	72.991,26	1.738,54	74.729,80	74.729,80	74.729,80	0,00	0,00	0,00	-10.609,74	-14,20	0,00
	Complemento específico Edificios Municipales		0,00	10.609,74	0,00	74.729,80	0,00	0,00	0,00	74.729,80	100,00	0,00
N	12101.050303.132.	13.066,34	0,00	13.066,34	13.377,61	13.377,61	0,00	0,00	0,00	-311,27	-2,38	0,00
	Complemento específico Parque Móvil		0,00	0,00	0,00	13.377,61	0,00	0,00	0,00	13.066,34	102,38	0,00
N	12101.050401.920.	43.704,55	1.041,02	44.745,57	44.745,57	44.745,57	0,00	0,00	0,00	0,00	0,00	0,00
	Complemento específico Patrimonio		0,00	0,00	0,00	44.745,57	0,00	0,00	0,00	44.745,57	100,00	0,00
N	12101.060101.924.	35.594,50	0,00	35.594,50	36.442,34	36.442,34	0,00	0,00	0,00	-847,84	-2,38	0,00
	Complemento específico Participación Ciudadana		0,00	0,00	0,00	36.442,34	0,00	0,00	0,00	35.594,50	102,38	0,00
N	12101.060201.925.	219.423,36	5.226,43	224.649,79	234.456,84	234.456,84	0,00	0,00	0,00	-9.807,05	-4,37	0,00
	Compl. específico Oficina Atención a la Ciudadanía		0,00	0,00	0,00	234.456,84	0,00	0,00	0,00	224.649,79	104,37	0,00
N	12101.070101.1532.	204.555,29	0,00	204.555,29	193.902,75	193.902,75	0,00	0,00	0,00	2.579,87	1,26	0,00
	Compl. específico Infraestructuras y Servicios Op.		0,00	8.072,67	0,00	193.902,75	0,00	0,00	0,00	204.555,29	94,79	0,00
N	12101.080101.231.	33.792,25	0,00	33.792,25	34.597,09	34.597,09	0,00	0,00	0,00	-804,84	-2,38	0,00
	Compl. específico Servicios Sociales Comunit. P.I.		0,00	0,00	0,00	34.597,09	0,00	0,00	0,00	33.792,25	102,38	0,00
N	12101.080301.337.	11.264,08	268,28	11.532,36	11.532,36	11.532,36	0,00	0,00	0,00	0,00	0,00	0,00
	Complemento específico Mayor		0,00	0,00	0,00	11.532,36	0,00	0,00	0,00	11.532,36	100,00	0,00
N	12101.080701.337.	46.407,83	1.052,50	47.460,33	47.513,20	47.513,20	0,00	0,00	0,00	-52,87	-0,11	0,00
	Complemento específico Juventud		0,00	0,00	0,00	47.513,20	0,00	0,00	0,00	47.460,33	100,11	0,00
N	12101.090101.3321.	85.156,45	0,00	85.156,45	97.387,61	97.387,61	0,00	0,00	0,00	-18.458,66	-21,68	0,00
	Compl. específico Biblioteca Pública		0,00	6.227,50	0,00	97.387,61	0,00	0,00	0,00	85.156,45	114,36	0,00
N	12101.090102.336.	81.551,82	0,00	81.551,82	51.664,95	51.664,95	0,00	0,00	0,00	11.319,68	13,88	0,00
	Compl. específico Protección del Patrimonio Hist.		0,00	18.567,19	0,00	51.664,95	0,00	0,00	0,00	81.551,82	63,35	0,00
N	12101.090103.334.	63.078,81	0,00	63.078,81	64.581,30	64.581,30	0,00	0,00	0,00	-1.502,49	-2,38	0,00
	Compl. específico Promoción Cultura y Banda Música		0,00	0,00	0,00	64.581,30	0,00	0,00	0,00	63.078,81	102,38	0,00
N	12101.090201.323.	40.100,17	955,19	41.055,36	41.055,36	41.055,36	0,00	0,00	0,00	0,00	0,00	0,00
	Compl. específico Educación		0,00	0,00	0,00	41.055,36	0,00	0,00	0,00	41.055,36	100,00	0,00
N	12101.090202.326.	14.417,97	343,38	14.761,35	14.761,35	14.761,35	0,00	0,00	0,00	0,00	0,00	0,00
	Compl. específico Escuela de Música		0,00	0,00	0,00	14.761,35	0,00	0,00	0,00	14.761,35	100,00	0,00
N	12101.100101.341.	32.891,10	783,49	33.674,59	33.674,59	33.674,59	0,00	0,00	0,00	0,00	0,00	0,00
	Complemento específico Promoción del Deporte		0,00	0,00	0,00	33.674,59	0,00	0,00	0,00	33.674,59	100,00	0,00
N	12101.110101.338.	30.187,71	0,00	30.187,71	30.906,83	30.906,83	0,00	0,00	0,00	-719,12	-2,38	0,00
	Complemento específico Ferias y Fiestas		0,00	0,00	0,00	30.906,83	0,00	0,00	0,00	30.187,71	102,38	0,00

# Ayuntamiento de Vélez Málaga - 2020

Estado de Situación del Presupuesto de Gastos 30/06/2020

R	C. Económ. C. Org. C.Prog. Espec	Inicial	Modificac.	Actual	A	D	O	P	RP	Saldo	%	%O s/Cred.
	PARTIDA		Inc.Reman.	RC Pend.+ N D	A Pendiente	D Pendiente	O Pendiente	P Pendiente	Reintegros	Remanente	%D s/Cred.	% RP s/O
N 12101.120301.171.		77.947,29	0,00	77.947,29	65.965,17	65.965,17	0,00	0,00	0,00	3.909,46	5,02	0,00
Compl. específico Medio Ambiente (Parques y Jard.			0,00	8.072,66	0,00	65.965,17	0,00	0,00	0,00	77.947,29	84,63	0,00
N 12101.120401.163.		15.319,10	364,88	15.683,98	15.683,98	15.683,98	0,00	0,00	0,00	0,00	0,00	0,00
Compl. específico Medio Ambiente (Limpieza viaria			0,00	0,00	0,00	15.683,98	0,00	0,00	0,00	15.683,98	100,00	0,00
N 12101.120501.410.		9.011,32	214,68	9.226,00	9.226,00	9.226,00	0,00	0,00	0,00	0,00	0,00	0,00
Complemento específico Agricultura y Pesca			0,00	0,00	0,00	9.226,00	0,00	0,00	0,00	9.226,00	100,00	0,00
N 12101.130101.241.		24.330,43	579,55	24.909,98	24.909,98	24.909,98	0,00	0,00	0,00	0,00	0,00	0,00
Complemento específico Empresa y Empleo OALDIM			0,00	0,00	0,00	24.909,98	0,00	0,00	0,00	24.909,98	100,00	0,00
N 12101.130102.241.		32.440,47	750,15	33.190,62	33.213,20	33.213,20	0,00	0,00	0,00	-22,58	-0,07	0,00
Compl. específico Empresa y Empleo Proyectos Est.			0,00	0,00	0,00	33.213,20	0,00	0,00	0,00	33.190,62	100,07	0,00
N 12101.130301.432.		34.693,37	826,47	35.519,84	21.219,60	21.219,60	0,00	0,00	0,00	5.958,45	16,77	0,00
Complemento específico Turismo			0,00	8.341,79	0,00	21.219,60	0,00	0,00	0,00	35.519,84	59,74	0,00
N 12101.130302.17211.		10.813,45	257,54	11.070,99	11.070,99	11.070,99	0,00	0,00	0,00	0,00	0,00	0,00
Complemento específico Playas			0,00	0,00	0,00	11.070,99	0,00	0,00	0,00	11.070,99	100,00	0,00
N 12101.140001.920.		43.704,55	539,01	44.243,56	44.745,57	44.745,57	0,00	0,00	0,00	-502,01	-1,13	0,00
Compl. específico Servicios Varios. Común servic.			0,00	0,00	0,00	44.745,57	0,00	0,00	0,00	44.243,56	101,13	0,00
N 12101.140301.430.		46.407,95	1.105,37	47.513,32	47.513,32	47.513,32	0,00	0,00	0,00	0,00	0,00	0,00
Complemento específico Comercio e Industria			0,00	0,00	0,00	47.513,32	0,00	0,00	0,00	47.513,32	100,00	0,00
N 12101.140401.920.		10.813,45	257,54	11.070,99	11.070,99	11.070,99	0,00	0,00	0,00	0,00	0,00	0,00
Complemento específico Responsabilidad Patrimonial			0,00	0,00	0,00	11.070,99	0,00	0,00	0,00	11.070,99	100,00	0,00
N 12101.900101.912.		58.573,16	1.395,27	59.968,43	59.968,43	59.968,43	0,00	0,00	0,00	0,00	0,00	0,00
Compl. específico Tenencia Alcaldía Torre del Mar			0,00	0,00	0,00	59.968,43	0,00	0,00	0,00	59.968,43	100,00	0,00
N 12103.010201.920.		0,00	0,00	0,00	1.986,76	1.986,76	0,00	0,00	0,00	-1.986,76	0,00	0,00
Otros complementos Secretaría Gral. del Pleno			0,00	0,00	0,00	1.986,76	0,00	0,00	0,00	0,00	0,00	0,00
N 12103.020101.132.		0,00	0,00	0,00	1.245,20	1.245,20	0,00	0,00	0,00	-1.245,20	0,00	0,00
Otros complementos Policía Local			0,00	0,00	0,00	1.245,20	0,00	0,00	0,00	0,00	0,00	0,00
N 12103.040102.932.		0,00	10.974,00	10.974,00	10.974,00	10.974,00	0,00	0,00	0,00	0,00	0,00	0,00
Otros complementos Intervención-Gestión Tributaria			0,00	0,00	0,00	10.974,00	0,00	0,00	0,00	10.974,00	100,00	0,00
N 12103.050201.926.		0,00	1.133,04	1.133,04	1.133,04	1.133,04	0,00	0,00	0,00	0,00	0,00	0,00
Otros complementos Nuevas Tecnologías			0,00	0,00	0,00	1.133,04	0,00	0,00	0,00	1.133,04	100,00	0,00
N 12103.060201.925.		0,00	718,66	718,66	718,66	718,66	0,00	0,00	0,00	0,00	0,00	0,00
Otros complementos Oficina Atención a la Ciudadan.			0,00	0,00	0,00	718,66	0,00	0,00	0,00	718,66	100,00	0,00
N 12103.140001.920.		0,00	0,00	0,00	218,53	218,53	0,00	0,00	0,00	-218,53	0,00	0,00
Otros complementos Servicios Varios. Común servic.			0,00	0,00	0,00	218,53	0,00	0,00	0,00	0,00	0,00	0,00



# Ayuntamiento de Vélez Málaga - 2020

Estado de Situación del Presupuesto de Gastos 30/06/2020

R	C. Económ. C. Org. C.Prog. Espec	Inicial	Modificac.	Actual	A	D	O	P	RP	Saldo	%	%O s/Cred.
	<b>PARTIDA</b>		<b>Inc.Reman.</b>	<b>RC Pend.+ N D</b>	<b>A Pendiente</b>	<b>D Pendiente</b>	<b>O Pendiente</b>	<b>P Pendiente</b>	<b>Reintegros</b>	<b>Remanente</b>	<b>%D s/Cred.</b>	<b>% RP s/O</b>
	<b>Total Económico 121 :</b>	<b>7.800.123,66</b>	<b>-16.496,61</b>	<b>7.783.627,05</b>	<b>7.112.802,64</b>	<b>7.112.802,64</b>	<b>0,00</b>	<b>0,00</b>	<b>0,00</b>	<b>47.268,12</b>	<b>0,61</b>	<b>0,00</b>
			<b>0,00</b>	<b>623.556,29</b>	<b>0,00</b>	<b>7.112.802,64</b>	<b>0,00</b>	<b>0,00</b>	<b>0,00</b>	<b>7.783.627,05</b>	<b>91,38</b>	<b>0,00</b>
N 12700.050101.920.		1,00	0,00	1,00	0,00	0,00	0,00	0,00	0,00	1,00	100,00	0,00
Aportación municipal Fondo de Pensiones			0,00	0,00	0,00	0,00	0,00	0,00	0,00	1,00	0,00	0,00
	<b>Total Económico 127 :</b>	<b>1,00</b>	<b>0,00</b>	<b>1,00</b>	<b>0,00</b>	<b>0,00</b>	<b>0,00</b>	<b>0,00</b>	<b>0,00</b>	<b>1,00</b>	<b>100,00</b>	<b>0,00</b>
			<b>0,00</b>	<b>0,00</b>	<b>0,00</b>	<b>0,00</b>	<b>0,00</b>	<b>0,00</b>	<b>0,00</b>	<b>1,00</b>	<b>0,00</b>	<b>0,00</b>
	<b>Total Art. 12 :</b>	<b>12.721.039,23</b>	<b>-26.568,45</b>	<b>12.694.470,78</b>	<b>11.645.592,08</b>	<b>11.645.592,08</b>	<b>0,00</b>	<b>0,00</b>	<b>0,00</b>	<b>83.220,20</b>	<b>0,66</b>	<b>0,00</b>
			<b>0,00</b>	<b>965.658,50</b>	<b>0,00</b>	<b>11.645.592,08</b>	<b>0,00</b>	<b>0,00</b>	<b>0,00</b>	<b>12.694.470,78</b>	<b>91,74</b>	<b>0,00</b>
N 13000.010201.920.		65.872,38	-3.032,87	62.839,51	46.265,93	46.265,93	0,00	0,00	0,00	6.026,76	9,59	0,00
Ret. básicas Secretaría Gral. del Pleno			0,00	10.546,82	0,00	46.265,93	0,00	0,00	0,00	62.839,51	73,63	0,00
N 13000.020101.132.		20.626,99	0,00	20.626,99	21.554,96	21.554,96	0,00	0,00	0,00	-927,97	-4,50	0,00
Ret. básicas personal laboral fijo Policía Local			0,00	0,00	0,00	21.554,96	0,00	0,00	0,00	20.626,99	104,50	0,00
N 13000.040101.931.		15.352,01	0,00	15.352,01	15.757,80	15.757,80	0,00	0,00	0,00	-405,79	-2,64	0,00
Ret. básicas Intervención-Fiscalización y Pres.			0,00	0,00	0,00	15.757,80	0,00	0,00	0,00	15.352,01	102,64	0,00
N 13000.040301.934.		10.712,42	321,74	11.034,16	11.034,16	11.034,16	0,00	0,00	0,00	0,00	0,00	0,00
Ret. básicas Tesorería Municipal			0,00	0,00	0,00	11.034,16	0,00	0,00	0,00	11.034,16	100,00	0,00
N 13000.050301.920.		368.485,41	9.374,19	377.859,60	368.819,46	368.819,46	0,00	0,00	0,00	3.766,71	1,00	0,00
Ret. básicas Régimen Interior			0,00	5.273,43	0,00	368.819,46	0,00	0,00	0,00	377.859,60	97,61	0,00
N 13000.050302.920.		118.610,02	1.801,81	120.411,83	120.411,83	120.411,83	0,00	0,00	0,00	0,00	0,00	0,00
Ret. básicas Edificios Municipales			0,00	0,00	0,00	120.411,83	0,00	0,00	0,00	120.411,83	100,00	0,00
N 13000.060201.925.		46.711,44	1.407,58	48.119,02	48.119,02	48.119,02	0,00	0,00	0,00	0,00	0,00	0,00
Ret. básicas Oficina Atención a la Ciudadanía			0,00	0,00	0,00	48.119,02	0,00	0,00	0,00	48.119,02	100,00	0,00
N 13000.070101.1532.		112.585,54	0,00	112.585,54	75.135,62	75.135,62	0,00	0,00	0,00	23.391,36	20,78	0,00
Ret. básicas Infraestructuras y Servicios Operat.			0,00	14.058,56	0,00	75.135,62	0,00	0,00	0,00	112.585,54	66,74	0,00
N 13000.080101.231.		297.353,02	0,00	297.353,02	307.448,51	307.448,51	0,00	0,00	0,00	-10.095,49	-3,40	0,00
Ret. básicas Servicios Sociales Comunitarios P.I.			0,00	0,00	0,00	307.448,51	0,00	0,00	0,00	297.353,02	103,40	0,00
N 13000.080103.231.		75.842,71	0,00	75.842,71	78.099,02	78.099,02	0,00	0,00	0,00	-2.256,31	-2,97	0,00
Ret. básicas Equipo Tratamiento a Familias			0,00	0,00	0,00	78.099,02	0,00	0,00	0,00	75.842,71	102,97	0,00
N 13000.080104.231.		18.779,90	0,00	18.779,90	19.276,30	19.276,30	0,00	0,00	0,00	-496,40	-2,64	0,00
Ret. básicas Centro Información Mujer-UNEM			0,00	0,00	0,00	19.276,30	0,00	0,00	0,00	18.779,90	102,64	0,00
N 13000.080105.231.		38.011,42	0,00	38.011,42	39.230,13	39.230,13	0,00	0,00	0,00	-1.218,71	-3,21	0,00
Ret. básicas Centro de Información a la Mujer			0,00	0,00	0,00	39.230,13	0,00	0,00	0,00	38.011,42	103,21	0,00

# Ayuntamiento de Vélez Málaga - 2020

Estado de Situación del Presupuesto de Gastos 30/06/2020

R	C. Económ. C. Org. C.Prog. Espec	Inicial	Modificac.	Actual	A	D	O	P	RP	Saldo	%	%O s/Cred.
	PARTIDA		Inc.Reman.	RC Pend.+ N D	A Pendiente	D Pendiente	O Pendiente	P Pendiente	Reintegros	Remanente	%D s/Cred.	% RP s/O
N 13000.080201.231.		17.784,62	-4.681,57	13.103,05	4.243,11	4.243,11	0,00	0,00	0,00	0,00	0,00	0,00
	Ret. básicas Atención a Inmigrantes		0,00	8.859,94	0,00	4.243,11	0,00	0,00	0,00	13.103,05	32,38	0,00
N 13000.080202.231.		17.286,98	0,00	17.286,98	18.026,52	18.026,52	0,00	0,00	0,00	-739,54	-4,28	0,00
	Ret. básicas Zonas de Transformación Social		0,00	0,00	0,00	18.026,52	0,00	0,00	0,00	17.286,98	104,28	0,00
N 13000.080203.231.		9.321,96	0,00	9.321,96	9.862,06	9.862,06	0,00	0,00	0,00	-540,10	-5,79	0,00
	Retribuciones básicas PICGA		0,00	0,00	0,00	9.862,06	0,00	0,00	0,00	9.321,96	105,79	0,00
N 13000.080301.337.		20.168,84	-577,35	19.591,49	10.995,24	10.995,24	0,00	0,00	0,00	2.934,69	14,98	0,00
	Retribuciones básicas Mayor		0,00	5.661,56	0,00	10.995,24	0,00	0,00	0,00	19.591,49	56,12	0,00
N 13000.080401.231.		15.794,05	813,43	16.607,48	16.607,48	16.607,48	0,00	0,00	0,00	0,00	0,00	0,00
	Retribuciones básicas Ciudades ante las Drogas		0,00	0,00	0,00	16.607,48	0,00	0,00	0,00	16.607,48	100,00	0,00
N 13000.080402.231.		39.673,32	1.121,39	40.794,71	40.794,71	40.794,71	0,00	0,00	0,00	0,00	0,00	0,00
	Ret. básicas Centro Comarcal Drogodependencias		0,00	0,00	0,00	40.794,71	0,00	0,00	0,00	40.794,71	100,00	0,00
N 13000.080501.323.		74.289,51	0,00	74.289,51	66.908,87	66.908,87	0,00	0,00	0,00	1.719,08	2,31	0,00
	Retribuciones básicas Guarderías Municipales.		0,00	5.661,56	0,00	66.908,87	0,00	0,00	0,00	74.289,51	90,07	0,00
N 13000.080502.312.		41.917,28	0,00	41.917,28	43.767,57	43.767,57	0,00	0,00	0,00	-1.850,29	-4,41	0,00
	Retribuciones básicas. C.D.I.A.T.		0,00	0,00	0,00	43.767,57	0,00	0,00	0,00	41.917,28	104,41	0,00
N 13000.090103.334.		209.979,88	0,00	209.979,88	204.832,34	204.832,34	0,00	0,00	0,00	-1.848,66	-0,88	0,00
	Ret. básicas Promoción Cultura y Banda de Música		0,00	6.996,20	0,00	204.832,34	0,00	0,00	0,00	209.979,88	97,55	0,00
N 13000.090104.333.		11.016,06	0,00	11.016,06	11.440,03	11.440,03	0,00	0,00	0,00	-423,97	-3,85	0,00
	Ret. básicas Equipamientos Culturales		0,00	0,00	0,00	11.440,03	0,00	0,00	0,00	11.016,06	103,85	0,00
N 13000.090201.323.		96.305,03	-9.955,92	86.349,11	79.568,99	79.568,99	0,00	0,00	0,00	-3.458,64	-4,01	0,00
	Ret. básicas Educación		0,00	10.238,76	0,00	79.568,99	0,00	0,00	0,00	86.349,11	92,15	0,00
N 13000.090202.326.		37.720,73	4.737,29	42.458,02	36.271,81	36.271,81	0,00	0,00	0,00	2.377,15	5,60	0,00
	Ret. básicas Escuela de Música		0,00	3.809,06	0,00	36.271,81	0,00	0,00	0,00	42.458,02	85,43	0,00
N 13000.100101.341.		451.341,97	9.625,56	460.967,53	454.394,13	454.394,13	0,00	0,00	0,00	0,00	0,00	0,00
	Retribuciones básicas Promoción del Deporte		0,00	6.573,40	0,00	454.394,13	0,00	0,00	0,00	460.967,53	98,57	0,00
N 13000.100101.342.		10.643,27	458,13	11.101,40	11.101,40	11.101,40	0,00	0,00	0,00	0,00	0,00	0,00
	Ret. básicas Instalaciones Deportivas		0,00	0,00	0,00	11.101,40	0,00	0,00	0,00	11.101,40	100,00	0,00
N 13000.120201.311.		21.821,02	777,26	22.598,28	22.598,28	22.598,28	0,00	0,00	0,00	0,00	0,00	0,00
	Ret. básicas Medio Ambiente (Prot. Salub. Pública)		0,00	0,00	0,00	22.598,28	0,00	0,00	0,00	22.598,28	100,00	0,00
N 13000.120301.171.		158.346,05	3.628,29	161.974,34	126.385,85	126.385,85	0,00	0,00	0,00	13.854,33	8,55	0,00
	Ret. básicas Medio Ambiente (Parques y Jardines)		0,00	21.734,16	0,00	126.385,85	0,00	0,00	0,00	161.974,34	78,03	0,00
N 13000.120401.163.		10.671,95	429,45	11.101,40	11.101,40	11.101,40	0,00	0,00	0,00	0,00	0,00	0,00
	Ret. básicas Medio Ambiente (Limpieza Viaria)		0,00	0,00	0,00	11.101,40	0,00	0,00	0,00	11.101,40	100,00	0,00

# Ayuntamiento de Vélez Málaga - 2020

Estado de Situación del Presupuesto de Gastos 30/06/2020

R	C. Económ. C. Org. C.Prog. Espec	Inicial	Modificac.	Actual	A	D	O	P	RP	Saldo	%	%O s/Cred.
	PARTIDA		Inc.Reman.	RC Pend.+ N D	A Pendiente	D Pendiente	O Pendiente	P Pendiente	Reintegros	Remanente	%D s/Cred.	% RP s/O
N 13000.120501.410.		30.985,93	838,21	31.824,14	22.979,95	22.979,95	0,00	0,00	0,00	3.685,08	11,58	0,00
	Retribuciones básicas Agricultura y Pesca		0,00	5.159,11	0,00	22.979,95	0,00	0,00	0,00	31.824,14	72,21	0,00
N 13000.130101.241.		12.576,19	586,86	13.163,05	13.163,05	13.163,05	0,00	0,00	0,00	0,00	0,00	0,00
	Retribuciones básicas Empresa y Empleo OALDIM		0,00	0,00	0,00	13.163,05	0,00	0,00	0,00	13.163,05	100,00	0,00
N 13000.140301.430.		10.743,64	275,21	11.018,85	11.101,40	11.101,40	0,00	0,00	0,00	-82,55	-0,75	0,00
	Retribuciones básicas Comercio e Industria		0,00	0,00	0,00	11.101,40	0,00	0,00	0,00	11.018,85	100,75	0,00
N 13001.050101.920.		100,00	0,00	100,00	8.178,01	8.178,01	0,00	0,00	0,00	-23.034,24	23.034,24	0,00
	Horas Extraordinarias Personal Laboral		0,00	14.956,23	0,00	8.178,01	0,00	0,00	0,00	100,00	8.178,01	0,00
N 13002.000001.920.		97.949,61	0,00	97.949,61	0,00	0,00	0,00	0,00	0,00	-1.366,30	-1,39	0,00
	Atrasos complemento extraordinario pers. laboral		0,00	99.315,91	0,00	0,00	0,00	0,00	0,00	97.949,61	0,00	0,00
N 13002.010201.920.		85.950,86	0,00	85.950,86	60.069,02	60.069,02	0,00	0,00	0,00	9.554,16	11,12	0,00
	Otras rem. Secretaría General. del Pleno		0,00	16.327,68	0,00	60.069,02	0,00	0,00	0,00	85.950,86	69,89	0,00
N 13002.020101.132.		29.581,69	0,00	29.581,69	28.990,47	28.990,47	0,00	0,00	0,00	591,22	2,00	0,00
	Otras rem. Policía Local		0,00	0,00	0,00	28.990,47	0,00	0,00	0,00	29.581,69	98,00	0,00
N 13002.040101.931.		20.719,01	0,00	20.719,01	20.699,31	20.699,31	0,00	0,00	0,00	19,70	0,10	0,00
	Otras rem. Intervención-Fiscalización y Presup.		0,00	0,00	0,00	20.699,31	0,00	0,00	0,00	20.719,01	99,90	0,00
N 13002.040301.934.		16.186,42	396,76	16.583,18	16.583,18	16.583,18	0,00	0,00	0,00	0,00	0,00	0,00
	Otras rem.Tesorería Municipal		0,00	0,00	0,00	16.583,18	0,00	0,00	0,00	16.583,18	100,00	0,00
N 13002.050301.920.		501.319,12	12.015,39	513.334,51	499.339,37	499.339,37	0,00	0,00	0,00	5.831,30	1,14	0,00
	Otras rem. Régimen Interior		0,00	8.163,84	0,00	499.339,37	0,00	0,00	0,00	513.334,51	97,27	0,00
N 13002.050302.920.		183.240,20	2.148,31	185.388,51	185.388,51	185.388,51	0,00	0,00	0,00	0,00	0,00	0,00
	Otras rem.Edificios Municipales		0,00	0,00	0,00	185.388,51	0,00	0,00	0,00	185.388,51	100,00	0,00
N 13002.060201.925.		68.388,43	7.476,99	75.865,42	75.865,42	75.865,42	0,00	0,00	0,00	0,00	0,00	0,00
	Otras rem. Oficina Atención a la Ciudadanía		0,00	0,00	0,00	75.865,42	0,00	0,00	0,00	75.865,42	100,00	0,00
N 13002.070101.1532.		183.804,03	0,00	183.804,03	113.891,36	113.891,36	0,00	0,00	0,00	42.021,74	22,86	0,00
	Otras rem. Infraestructuras y Servicios Operativos		0,00	27.890,93	0,00	113.891,36	0,00	0,00	0,00	183.804,03	61,96	0,00
N 13002.080101.231.		417.719,57	0,00	417.719,57	432.214,89	432.214,89	0,00	0,00	0,00	-14.495,32	-3,47	0,00
	Otras rem. Servicios Sociales Comunitarios. P.I.		0,00	0,00	0,00	432.214,89	0,00	0,00	0,00	417.719,57	103,47	0,00
N 13002.080103.231.		106.029,61	0,00	106.029,61	122.865,51	122.865,51	0,00	0,00	0,00	-16.835,90	-15,88	0,00
	Otras rem. Equipo Tratamiento Familias		0,00	0,00	0,00	122.865,51	0,00	0,00	0,00	106.029,61	115,88	0,00
N 13002.080104.231.		23.599,08	0,00	23.599,08	24.177,56	24.177,56	0,00	0,00	0,00	-578,48	-2,45	0,00
	Otras rem. Centro Información a la Mujer-UNEM		0,00	0,00	0,00	24.177,56	0,00	0,00	0,00	23.599,08	102,45	0,00
N 13002.080105.231.		51.549,36	0,00	51.549,36	52.812,37	52.812,37	0,00	0,00	0,00	-1.263,01	-2,45	0,00
	Otras rem. Centro de Información a la Mujer		0,00	0,00	0,00	52.812,37	0,00	0,00	0,00	51.549,36	102,45	0,00

# Ayuntamiento de Vélez Málaga - 2020

Estado de Situación del Presupuesto de Gastos 30/06/2020

R	C. Económ. C. Org. C.Prog. Espec	Inicial	Modificac.	Actual	A	D	O	P	RP	Saldo	%	%O s/Cred.
	<b>PARTIDA</b>		<b>Inc.Reman.</b>	<b>RC Pend.+ N D</b>	<b>A Pendiente</b>	<b>D Pendiente</b>	<b>O Pendiente</b>	<b>P Pendiente</b>	<b>Reintegros</b>	<b>Remanente</b>	<b>%D s/Cred.</b>	<b>% RP s/O</b>
N	13002.080201.231.	23.599,08	-9.495,52	14.103,56	0,00	0,00	0,00	0,00	0,00	0,00	0,00	0,00
	Otras rem. Atención a Inmigrantes		0,00	14.103,56	0,00	0,00	0,00	0,00	0,00	14.103,56	0,00	0,00
N	13002.080202.231.	23.599,08	0,00	23.599,08	24.177,56	24.177,56	0,00	0,00	0,00	-578,48	-2,45	0,00
	Otras rem. Zonas de Transformación Social		0,00	0,00	0,00	24.177,56	0,00	0,00	0,00	23.599,08	102,45	0,00
N	13002.080203.231.	14.688,35	0,00	14.688,35	15.047,78	15.047,78	0,00	0,00	0,00	-359,43	-2,45	0,00
	Otras remuneraciones PICGA		0,00	0,00	0,00	15.047,78	0,00	0,00	0,00	14.688,35	102,45	0,00
N	13002.080301.337.	33.378,36	0,00	33.378,36	27.051,40	27.051,40	0,00	0,00	0,00	-2.952,37	-8,85	0,00
	Otras remuneraciones Mayor		0,00	9.279,33	0,00	27.051,40	0,00	0,00	0,00	33.378,36	81,04	0,00
N	13002.080401.231.	23.599,08	578,48	24.177,56	24.177,56	24.177,56	0,00	0,00	0,00	0,00	0,00	0,00
	Otras remuneraciones Ciudades ante las Drogas		0,00	0,00	0,00	24.177,56	0,00	0,00	0,00	24.177,56	100,00	0,00
N	13002.080402.231.	58.831,46	1.438,93	60.270,39	60.270,39	60.270,39	0,00	0,00	0,00	0,00	0,00	0,00
	Otras rem. Centro Comarcal de Drogodependencia		0,00	0,00	0,00	60.270,39	0,00	0,00	0,00	60.270,39	100,00	0,00
N	13002.080501.323.	119.955,06	0,00	119.955,06	106.501,14	106.501,14	0,00	0,00	0,00	3.882,87	3,24	0,00
	Otras remuneraciones Guarderías Municipales.		0,00	9.571,05	0,00	106.501,14	0,00	0,00	0,00	119.955,06	88,78	0,00
N	13002.080502.312.	53.014,81	0,00	53.014,81	54.312,75	54.312,75	0,00	0,00	0,00	-1.297,94	-2,45	0,00
	Otras remuneraciones C.D.I.A.T.		0,00	0,00	0,00	54.312,75	0,00	0,00	0,00	53.014,81	102,45	0,00
N	13002.090103.334.	302.965,89	0,00	302.965,89	236.190,85	236.190,85	0,00	0,00	0,00	58.370,95	19,27	0,00
	Otras rem. Promoción Cultura y Banda Música		0,00	8.404,09	0,00	236.190,85	0,00	0,00	0,00	302.965,89	77,96	0,00
N	13002.090104.333.	16.487,78	0,00	16.487,78	14.495,24	14.495,24	0,00	0,00	0,00	1.992,54	12,08	0,00
	Otras rem. Equipamientos Culturales		0,00	0,00	0,00	14.495,24	0,00	0,00	0,00	16.487,78	87,92	0,00
N	13002.090201.323.	127.907,28	-9.670,89	118.236,39	107.393,46	107.393,46	0,00	0,00	0,00	-5.031,60	-4,26	0,00
	Otras remuneraciones Educación.		0,00	15.874,53	0,00	107.393,46	0,00	0,00	0,00	118.236,39	90,83	0,00
N	13002.090202.326.	45.350,97	1.108,46	46.459,43	40.924,34	40.924,34	0,00	0,00	0,00	790,38	1,70	0,00
	Otras rem. personal laboral fijo Escuela de Música		0,00	4.744,71	0,00	40.924,34	0,00	0,00	0,00	46.459,43	88,09	0,00
N	13002.100101.341.	689.122,27	13.161,51	702.283,78	691.250,71	691.250,71	0,00	0,00	0,00	776,05	0,11	0,00
	Otras remuneraciones Promoción del Deporte		0,00	10.257,02	0,00	691.250,71	0,00	0,00	0,00	702.283,78	98,43	0,00
N	13002.100101.342.	15.125,24	3.180,12	18.305,36	15.495,40	15.495,40	0,00	0,00	0,00	2.809,96	15,35	0,00
	Otras rem. Instalaciones Deportivas		0,00	0,00	0,00	15.495,40	0,00	0,00	0,00	18.305,36	84,65	0,00
N	13002.120201.311.	33.349,28	817,17	34.166,45	34.166,45	34.166,45	0,00	0,00	0,00	0,00	0,00	0,00
	Otras remun. Medio Ambiente (Prot. Salub. Pública)		0,00	0,00	0,00	34.166,45	0,00	0,00	0,00	34.166,45	100,00	0,00
N	13002.120301.171.	234.018,83	0,00	234.018,83	183.207,35	183.207,35	0,00	0,00	0,00	17.828,81	7,62	0,00
	Otras rem. Medio Ambiente (Parques y Jardines)		0,00	32.982,67	0,00	183.207,35	0,00	0,00	0,00	234.018,83	78,29	0,00
N	13002.120401.163.	13.659,81	4,22	13.664,03	13.995,14	13.995,14	0,00	0,00	0,00	-331,11	-2,42	0,00
	Otras rem. Medio Ambiente (Limpieza Viaria y Rec.)		0,00	0,00	0,00	13.995,14	0,00	0,00	0,00	13.664,03	102,42	0,00

# Ayuntamiento de Vélez Málaga - 2020

Estado de Situación del Presupuesto de Gastos 30/06/2020

R	C. Económ. C. Org. C.Prog. Espec	Inicial	Modificac.	Actual	A	D	O	P	RP	Saldo	%	%O s/Cred.
	PARTIDA		Inc.Reman.	RC Pend.+ N D	A Pendiente	D Pendiente	O Pendiente	P Pendiente	Reintegros	Remanente	%D s/Cred.	% RP s/O
N 13002.120501.410.		42.360,63	1.037,10	43.397,73	30.578,32	30.578,32	0,00	0,00	0,00	3.241,41	7,47	0,00
Otras remuneraciones Agricultura y Pesca			0,00	9.578,00	0,00	30.578,32	0,00	0,00	0,00	43.397,73	70,46	0,00
N 13002.130101.241.		16.186,42	396,76	16.583,18	16.583,18	16.583,18	0,00	0,00	0,00	0,00	0,00	0,00
Otras remuneraciones Empresa y Empleo OALDIM			0,00	0,00	0,00	16.583,18	0,00	0,00	0,00	16.583,18	100,00	0,00
N 13002.140301.430.		15.125,24	0,00	15.125,24	15.495,40	15.495,40	0,00	0,00	0,00	-370,16	-2,45	0,00
Otras remuneraciones Comercio e Industria			0,00	0,00	0,00	15.495,40	0,00	0,00	0,00	15.125,24	102,45	0,00
<b>Total Económico 130 :</b>		<b>6.175.793,45</b>	<b>42.542,48</b>	<b>6.218.335,93</b>	<b>5.719.686,33</b>	<b>5.719.686,33</b>	<b>0,00</b>	<b>0,00</b>	<b>0,00</b>	<b>112.627,49</b>	<b>1,81</b>	<b>0,00</b>
			<b>0,00</b>	<b>386.022,11</b>	<b>0,00</b>	<b>5.719.686,33</b>	<b>0,00</b>	<b>0,00</b>	<b>0,00</b>	<b>6.218.335,93</b>	<b>91,98</b>	<b>0,00</b>
N 13100.010101.912.		30,00	0,00	30,00	0,00	0,00	0,00	0,00	0,00	30,00	100,00	0,00
Personal laboral temporal Alcaldía			0,00	0,00	0,00	0,00	0,00	0,00	0,00	30,00	0,00	0,00
N 13100.010201.920.		3.013,70	0,00	3.013,70	0,00	0,00	0,00	0,00	0,00	3.013,70	100,00	0,00
Pers. lab. temporal Secretaría Gral. del Pleno			0,00	0,00	0,00	0,00	0,00	0,00	0,00	3.013,70	0,00	0,00
N 13100.010301.920.		30,04	0,00	30,04	0,00	0,00	0,00	0,00	0,00	30,04	100,00	0,00
Pers. lab. temporal Dirección Gral. de Presidencia			0,00	0,00	0,00	0,00	0,00	0,00	0,00	30,04	0,00	0,00
N 13100.010302.931.		30,00	0,00	30,00	0,00	0,00	0,00	0,00	0,00	30,00	100,00	0,00
Personal laboral temporal Oficina Presupuestaria			0,00	0,00	0,00	0,00	0,00	0,00	0,00	30,00	0,00	0,00
N 13100.010400.920.		12.213,61	0,00	12.213,61	0,00	0,00	0,00	0,00	0,00	12.213,61	100,00	0,00
Pers.lab. temporal Serv. Presid., Contrat. y Apoyo			0,00	0,00	0,00	0,00	0,00	0,00	0,00	12.213,61	0,00	0,00
N 13100.010402.920.		30,00	29.780,38	29.810,38	2.899,16	2.899,16	0,00	0,00	0,00	-9.098,07	-30,52	0,00
Pers. lab. temporal Oficina de Contratación			0,00	36.009,29	0,00	2.899,16	0,00	0,00	0,00	29.810,38	9,73	0,00
N 13100.010403.920.		30,00	1.236,68	1.266,68	0,00	0,00	0,00	0,00	0,00	1.266,68	100,00	0,00
Pers. lab. temporal Oficina de Sanciones			0,00	0,00	0,00	0,00	0,00	0,00	0,00	1.266,68	0,00	0,00
N 13100.010501.920.		30,00	4.866,41	4.896,41	4.896,41	4.896,41	0,00	0,00	0,00	0,00	0,00	0,00
Pers. lab. temporal Asesoría Jurídica			0,00	0,00	0,00	4.896,41	0,00	0,00	0,00	4.896,41	100,00	0,00
N 13100.020101.132.		30,00	0,00	30,00	0,00	0,00	0,00	0,00	0,00	30,00	100,00	0,00
Personal laboral temporal Policía Local			0,00	0,00	0,00	0,00	0,00	0,00	0,00	30,00	0,00	0,00
N 13100.020201.135.		30,00	0,00	30,00	0,00	0,00	0,00	0,00	0,00	30,00	100,00	0,00
Personal laboral temporal Protección Civil			0,00	0,00	0,00	0,00	0,00	0,00	0,00	30,00	0,00	0,00
N 13100.030101.151.		12.629,00	0,00	12.629,00	0,00	0,00	0,00	0,00	0,00	-9.203,14	-72,87	0,00
Personal laboral temporal Urbanismo y Arquitectura			0,00	21.832,14	0,00	0,00	0,00	0,00	0,00	12.629,00	0,00	0,00
N 13100.040101.931.		30,00	0,00	30,00	0,00	0,00	0,00	0,00	0,00	-13.418,13	44.727,10	0,00
Pers. lab. temporal Intervención-Fiscalización y P			0,00	13.448,13	0,00	0,00	0,00	0,00	0,00	30,00	0,00	0,00

# Ayuntamiento de Vélez Málaga - 2020

Estado de Situación del Presupuesto de Gastos 30/06/2020

R	C. Económ. C. Org. C.Prog. Espec	Inicial	Modificac.	Actual	A	D	O	P	RP	Saldo	%	%O s/Cred.
	PARTIDA		Inc.Reman.	RC Pend.+ N D	A Pendiente	D Pendiente	O Pendiente	P Pendiente	Reintegros	Remanente	%D s/Cred.	% RP s/O
N	13100.040102.932.	30,00	35.276,61	35.306,61	0,00	0,00	0,00	0,00	0,00	22.812,17	64,61	0,00
	Pers. lab. temporal Intervención-Gestión Tribut.		0,00	12.494,44	0,00	0,00	0,00	0,00	0,00	35.306,61	0,00	0,00
N	13100.040201.931.	30,00	0,00	30,00	0,00	0,00	0,00	0,00	0,00	30,00	100,00	0,00
	Personal laboral temporal Intervención Contable		0,00	0,00	0,00	0,00	0,00	0,00	0,00	30,00	0,00	0,00
N	13100.040301.934.	30,00	19.154,67	19.184,67	19.184,67	19.184,67	0,00	0,00	0,00	0,00	0,00	0,00
	Personal laboral temporal Tesorería Municipal		0,00	0,00	0,00	19.184,67	0,00	0,00	0,00	19.184,67	100,00	0,00
N	13100.050101.920.	7.162,41	21.122,28	28.284,69	0,00	0,00	0,00	0,00	0,00	7.162,41	25,32	0,00
	Personal laboral temporal Recursos Humanos		0,00	21.122,28	0,00	0,00	0,00	0,00	0,00	28.284,69	0,00	0,00
N	13100.050102.920.	30,00	0,00	30,00	0,00	0,00	0,00	0,00	0,00	30,00	100,00	0,00
	Pers. lab. temp. Prevención de Riesgos Laborales		0,00	0,00	0,00	0,00	0,00	0,00	0,00	30,00	0,00	0,00
N	13100.050201.926.	30,00	13.038,20	13.068,20	13.068,20	13.068,20	0,00	0,00	0,00	0,00	0,00	0,00
	Pers. lab. temporal Nuevas Tecnologías		0,00	0,00	0,00	13.068,20	0,00	0,00	0,00	13.068,20	100,00	0,00
N	13100.050300.920.	30,00	0,00	30,00	0,00	0,00	0,00	0,00	0,00	30,00	100,00	0,00
	Pers. lab. temp. R.I.E.M y Parque Móv. Común al S.		0,00	0,00	0,00	0,00	0,00	0,00	0,00	30,00	0,00	0,00
N	13100.050301.920.	30,00	0,00	30,00	0,00	0,00	0,00	0,00	0,00	30,00	100,00	0,00
	Pers. lab. temp. Régimen Interior		0,00	0,00	0,00	0,00	0,00	0,00	0,00	30,00	0,00	0,00
N	13100.050302.920.	2.339,50	49.469,37	51.808,87	21.530,21	21.530,21	0,00	0,00	0,00	22.674,11	43,76	0,00
	Personal laboral temporal Edificios Municipales		0,00	7.604,55	0,00	21.530,21	0,00	0,00	0,00	51.808,87	41,56	0,00
N	13100.050303.132.	30,00	0,00	30,00	0,00	0,00	0,00	0,00	0,00	30,00	100,00	0,00
	Personal laboral temporal Parque Móvil		0,00	0,00	0,00	0,00	0,00	0,00	0,00	30,00	0,00	0,00
N	13100.050401.920.	30,00	0,00	30,00	0,00	0,00	0,00	0,00	0,00	30,00	100,00	0,00
	Personal laboral temporal Patrimonio		0,00	0,00	0,00	0,00	0,00	0,00	0,00	30,00	0,00	0,00
N	13100.060101.924.	30,00	0,00	30,00	0,00	0,00	0,00	0,00	0,00	30,00	100,00	0,00
	Pers. lab. temporal Participación Ciudadana		0,00	0,00	0,00	0,00	0,00	0,00	0,00	30,00	0,00	0,00
N	13100.060201.925.	30,00	22.635,32	22.665,32	0,00	0,00	0,00	0,00	0,00	22.665,32	100,00	0,00
	Pers. lab. temp. Oficina Atención a la Ciudadanía		0,00	0,00	0,00	0,00	0,00	0,00	0,00	22.665,32	0,00	0,00
N	13100.070101.1532.	30,00	21.700,68	21.730,68	0,00	0,00	0,00	0,00	0,00	-62.835,21	-289,15	0,00
	Pers. lab. temporal Infraestructuras y Serv. Op.		0,00	84.565,89	0,00	0,00	0,00	0,00	0,00	21.730,68	0,00	0,00
N	13100.080101.231.	105.940,17	46.039,28	151.979,45	61.440,10	61.440,10	0,00	0,00	0,00	57.671,97	37,95	0,00
	Pers. lab. temporal Servicios Sociales Comunitar.		0,00	32.867,38	0,00	61.440,10	0,00	0,00	0,00	151.979,45	40,43	0,00
N	13100.080102.231.	85.368,90	0,00	85.368,90	89.592,13	89.592,13	0,00	0,00	0,00	-4.223,23	-4,95	0,00
	Pers. lab. temporal Refuerzo R. S. Dependencia		0,00	0,00	0,00	89.592,13	0,00	0,00	0,00	85.368,90	104,95	0,00
N	13100.080103.231.	18.769,30	37.408,61	56.177,91	0,00	0,00	0,00	0,00	0,00	-18.639,31	-33,18	0,00
	Pers. lab. temporal Equipo Tratamiento Familias		0,00	74.817,22	0,00	0,00	0,00	0,00	0,00	56.177,91	0,00	0,00

## Ayuntamiento de Vélez Málaga - 2020

Estado de Situación del Presupuesto de Gastos 30/06/2020

R	C. Económ. C. Org. C.Prog. Espec	Inicial	Modificac.	Actual	A	D	O	P	RP	Saldo	%	%O s/Cred.
	PARTIDA		Inc.Reman.	RC Pend.+ N D	A Pendiente	D Pendiente	O Pendiente	P Pendiente	Reintegros	Remanente	%D s/Cred.	% RP s/O
N 13100.080104.231.		30,00	0,00	30,00	0,00	0,00	0,00	0,00	0,00	30,00	100,00	0,00
	Pers. lab. temporal Centro Información Mujer- UNEM		0,00	0,00	0,00	0,00	0,00	0,00	0,00	30,00	0,00	0,00
N 13100.080105.231.		30,00	0,00	30,00	0,00	0,00	0,00	0,00	0,00	30,00	100,00	0,00
	Pers. lab. temporal Centro de Información Mujer		0,00	0,00	0,00	0,00	0,00	0,00	0,00	30,00	0,00	0,00
N 13100.080201.231.		37.100,07	-37.100,07	0,00	0,00	0,00	0,00	0,00	0,00	0,00	0,00	0,00
	Pers. lab. temporal Atención a Inmigrantes		0,00	0,00	0,00	0,00	0,00	0,00	0,00	0,00	0,00	0,00
N 13100.080202.231.		30,00	0,00	30,00	0,00	0,00	0,00	0,00	0,00	30,00	100,00	0,00
	Pers. lab. temporal Zonas Transformación Social		0,00	0,00	0,00	0,00	0,00	0,00	0,00	30,00	0,00	0,00
N 13100.080203.231.		30,00	0,00	30,00	0,00	0,00	0,00	0,00	0,00	30,00	100,00	0,00
	Persona laboral temporal PICGA		0,00	0,00	0,00	0,00	0,00	0,00	0,00	30,00	0,00	0,00
N 13100.080301.337.		30,00	0,00	30,00	0,00	0,00	0,00	0,00	0,00	30,00	100,00	0,00
	Personal laboral temporal Mayor		0,00	0,00	0,00	0,00	0,00	0,00	0,00	30,00	0,00	0,00
N 13100.080401.231.		30,00	0,00	30,00	0,00	0,00	0,00	0,00	0,00	30,00	100,00	0,00
	Personal laboral temporal Ciudades ante las Drogas		0,00	0,00	0,00	0,00	0,00	0,00	0,00	30,00	0,00	0,00
N 13100.080402.231.		30,00	0,00	30,00	0,00	0,00	0,00	0,00	0,00	30,00	100,00	0,00
	Pers. lab. temporal Centro Comarcal de Drogodep.		0,00	0,00	0,00	0,00	0,00	0,00	0,00	30,00	0,00	0,00
N 13100.080501.323.		30,00	0,00	30,00	11.557,50	11.557,50	0,00	0,00	0,00	-11.527,50	38.425,00	0,00
	Personal laboral temporal Guarderías Municipales		0,00	0,00	0,00	11.557,50	0,00	0,00	0,00	30,00	38.525,00	0,00
N 13100.080502.312.		30,00	0,00	30,00	0,00	0,00	0,00	0,00	0,00	30,00	100,00	0,00
	Personal laboral temporal C.D.I.A.T.		0,00	0,00	0,00	0,00	0,00	0,00	0,00	30,00	0,00	0,00
N 13100.080503.312.		466.364,56	6.452,39	472.816,95	443.620,12	443.620,12	0,00	0,00	0,00	1.149,89	0,24	0,00
	Pers. lab. temporal C.D.I.A.T.-Atención Temprana		0,00	28.046,94	0,00	443.620,12	0,00	0,00	0,00	472.816,95	93,82	0,00
N 13100.080701.337.		30,00	0,00	30,00	0,00	0,00	0,00	0,00	0,00	30,00	100,00	0,00
	Personal laboral temporal Juventud		0,00	0,00	0,00	0,00	0,00	0,00	0,00	30,00	0,00	0,00
N 13100.090101.3321.		24.184,89	0,00	24.184,89	56.186,39	56.186,39	0,00	0,00	0,00	-32.001,50	-132,32	0,00
	Personal laboral temporal Biblioteca Pública		0,00	0,00	0,00	56.186,39	0,00	0,00	0,00	24.184,89	232,32	0,00
N 13100.090102.336.		30,00	0,00	30,00	0,00	0,00	0,00	0,00	0,00	30,00	100,00	0,00
	Pers. lab. temporal Protección Patrimonio Histórico		0,00	0,00	0,00	0,00	0,00	0,00	0,00	30,00	0,00	0,00
N 13100.090103.334.		30,00	0,00	30,00	0,00	0,00	0,00	0,00	0,00	30,00	100,00	0,00
	Pers. lab. temporal Promoción Cultura y Banda Mús.		0,00	0,00	0,00	0,00	0,00	0,00	0,00	30,00	0,00	0,00
N 13100.090104.333.		30,00	0,00	30,00	0,00	0,00	0,00	0,00	0,00	30,00	100,00	0,00
	Pers. lab. temporal Equipamientos Culturales		0,00	0,00	0,00	0,00	0,00	0,00	0,00	30,00	0,00	0,00
N 13100.090201.323.		30,00	0,00	30,00	0,00	0,00	0,00	0,00	0,00	30,00	100,00	0,00
	Personal laboral temporal Educación		0,00	0,00	0,00	0,00	0,00	0,00	0,00	30,00	0,00	0,00

# Ayuntamiento de Vélez Málaga - 2020

Estado de Situación del Presupuesto de Gastos 30/06/2020

R	C. Económ. C. Org. C.Prog. Espec	Inicial	Modificac.	Actual	A	D	O	P	RP	Saldo	%	%O s/Cred.
	PARTIDA		Inc.Reman.	RC Pend.+ N D	A Pendiente	D Pendiente	O Pendiente	P Pendiente	Reintegros	Remanente	%D s/Cred.	% RP s/O
N	13100.090202.326.	39.555,50	19.057,94	58.613,44	50.750,23	50.750,23	0,00	0,00	0,00	3.276,35	5,59	0,00
	Personal laboral temporal Escuela de Música		0,00	4.586,86	0,00	50.750,23	0,00	0,00	0,00	58.613,44	86,58	0,00
N	13100.100101.341.	30,00	0,00	30,00	0,00	0,00	0,00	0,00	0,00	30,00	100,00	0,00
	Personal laboral temporal Promoción del Deporte		0,00	0,00	0,00	0,00	0,00	0,00	0,00	30,00	0,00	0,00
N	13100.100101.342.	30,00	0,00	30,00	0,00	0,00	0,00	0,00	0,00	-4.926,45	16.421,50	0,00
	Personal laboral temporal Instalaciones Deportivas		0,00	4.956,45	0,00	0,00	0,00	0,00	0,00	30,00	0,00	0,00
N	13100.110101.338.	30,00	0,00	30,00	0,00	0,00	0,00	0,00	0,00	30,00	100,00	0,00
	Personal laboral temporal Ferias y Fiestas		0,00	0,00	0,00	0,00	0,00	0,00	0,00	30,00	0,00	0,00
N	13100.120101.161.	30,00	0,00	30,00	0,00	0,00	0,00	0,00	0,00	30,00	100,00	0,00
	Pers. lab. temporal. Medio Ambiente (Abast. Agua )		0,00	0,00	0,00	0,00	0,00	0,00	0,00	30,00	0,00	0,00
N	13100.120201.311.	30,00	0,00	30,00	0,00	0,00	0,00	0,00	0,00	30,00	100,00	0,00
	Pers. lab. temp. Medio Ambiente (Prot. S. Pública)		0,00	0,00	0,00	0,00	0,00	0,00	0,00	30,00	0,00	0,00
N	13100.120301.171.	12.629,00	0,00	12.629,00	0,00	0,00	0,00	0,00	0,00	5.684,90	45,01	0,00
	Pers. lab. temporal Medio Ambiente (Parques y Jard		0,00	6.944,10	0,00	0,00	0,00	0,00	0,00	12.629,00	0,00	0,00
N	13100.120401.163.	30,00	0,00	30,00	0,00	0,00	0,00	0,00	0,00	30,00	100,00	0,00
	Pers. lab. temporal. Medio Ambiente (Limp. Viaria)		0,00	0,00	0,00	0,00	0,00	0,00	0,00	30,00	0,00	0,00
N	13100.120501.410.	30,00	0,00	30,00	0,00	0,00	0,00	0,00	0,00	-3.942,45	13.141,50	0,00
	Personal laboral temporal Agricultura y Pesca		0,00	3.972,45	0,00	0,00	0,00	0,00	0,00	30,00	0,00	0,00
N	13100.130101.241.	30,00	11.658,40	11.688,40	11.688,40	11.688,40	0,00	0,00	0,00	0,00	0,00	0,00
	Personal laboral temporal Empresa y Empleo OALDIM		0,00	0,00	0,00	11.688,40	0,00	0,00	0,00	11.688,40	100,00	0,00
N	13100.130102.241.	30,00	19.466,54	19.496,54	0,00	0,00	0,00	0,00	0,00	30,00	0,15	0,00
	Pers. lab. temporal Empresa y Empleo Proyectos Est		0,00	19.466,54	0,00	0,00	0,00	0,00	0,00	19.496,54	0,00	0,00
N	13100.130301.432.	30,00	0,00	30,00	0,00	0,00	0,00	0,00	0,00	30,00	100,00	0,00
	Personal laboral temporal Turismo		0,00	0,00	0,00	0,00	0,00	0,00	0,00	30,00	0,00	0,00
N	13100.130302.17211.	30,00	0,00	30,00	0,00	0,00	0,00	0,00	0,00	30,00	100,00	0,00
	Personal laboral temporal Playas		0,00	0,00	0,00	0,00	0,00	0,00	0,00	30,00	0,00	0,00
N	13100.140001.920.	30,00	0,00	30,00	0,00	0,00	0,00	0,00	0,00	30,00	100,00	0,00
	Pers. lab. temp. Servicios Varios. Común a los s.		0,00	0,00	0,00	0,00	0,00	0,00	0,00	30,00	0,00	0,00
N	13100.140301.430.	30,00	0,00	30,00	0,00	0,00	0,00	0,00	0,00	30,00	100,00	0,00
	Personal laboral temporal Comercio e Industria		0,00	0,00	0,00	0,00	0,00	0,00	0,00	30,00	0,00	0,00
N	13100.140401.920.	30,00	0,00	30,00	0,00	0,00	0,00	0,00	0,00	30,00	100,00	0,00
	Personal laboral temp. Responsabilidad Patrimonial		0,00	0,00	0,00	0,00	0,00	0,00	0,00	30,00	0,00	0,00
N	13100.900101.912.	30,00	0,00	30,00	0,00	0,00	0,00	0,00	0,00	30,00	100,00	0,00
	Pers. lab. temp. Tenencia Alcaldía Torre del Mar		0,00	0,00	0,00	0,00	0,00	0,00	0,00	30,00	0,00	0,00



# Ayuntamiento de Vélez Málaga - 2020

Estado de Situación del Presupuesto de Gastos 30/06/2020

R	C. Económ. C. Org. C.Prog. Espec	Inicial	Modificac.	Actual	A	D	O	P	RP	Saldo	%	%O s/Cred.
	PARTIDA		Inc.Reman.	RC Pend.+ N D	A Pendiente	D Pendiente	O Pendiente	P Pendiente	Reintegros	Remanente	%D s/Cred.	% RP s/O
N	13101.050101.920.2019001	0,00	23.651,01	243.279,87	291.391,78	291.391,78	0,00	0,00	0,00	-48.468,83	-19,92	0,00
	Pers. lab. temporal Programa Fomento Empleo ICL		219.628,86	356,92	0,00	291.391,78	0,00	0,00	0,00	243.279,87	119,78	0,00
N	13102.080101.231.2019002	0,00	374.270,24	374.270,24	381.598,92	381.598,92	0,00	0,00	0,00	-7.328,68	-1,96	0,00
	Pers. lab. temporal Plan Interv. Zonas Desfavorec.		0,00	0,00	0,00	381.598,92	0,00	0,00	0,00	374.270,24	101,96	0,00
	<b>Total Económico 131 :</b>	<b>828.770,65</b>	<b>719.184,94</b>	<b>1.767.584,45</b>	<b>1.459.404,22</b>	<b>1.459.404,22</b>	<b>0,00</b>	<b>0,00</b>	<b>0,00</b>	<b>-64.911,35</b>	<b>-3,67</b>	<b>0,00</b>
			<b>219.628,86</b>	<b>373.091,58</b>	<b>0,00</b>	<b>1.459.404,22</b>	<b>0,00</b>	<b>0,00</b>	<b>0,00</b>	<b>1.767.584,45</b>	<b>82,56</b>	<b>0,00</b>
	<b>Total Art. 13 :</b>	<b>7.004.564,10</b>	<b>761.727,42</b>	<b>7.985.920,38</b>	<b>7.179.090,55</b>	<b>7.179.090,55</b>	<b>0,00</b>	<b>0,00</b>	<b>0,00</b>	<b>47.716,14</b>	<b>0,60</b>	<b>0,00</b>
			<b>219.628,86</b>	<b>759.113,69</b>	<b>0,00</b>	<b>7.179.090,55</b>	<b>0,00</b>	<b>0,00</b>	<b>0,00</b>	<b>7.985.920,38</b>	<b>89,90</b>	<b>0,00</b>
N	15000.010101.912.	3.363,86	4.448,84	7.812,70	7.812,70	7.812,70	0,00	0,00	0,00	0,00	0,00	0,00
	Compl. productividad Gabinete de Alcaldía		0,00	0,00	0,00	7.812,70	0,00	0,00	0,00	7.812,70	100,00	0,00
N	15000.010201.920.	23.335,97	0,00	23.335,97	16.688,55	16.688,55	0,00	0,00	0,00	3.371,40	14,45	0,00
	Compl. productividad Secretaría Gral. del Pleno		0,00	3.276,02	0,00	16.688,55	0,00	0,00	0,00	23.335,97	71,51	0,00
N	15000.010301.920.	4.669,39	120,36	4.789,75	4.789,75	4.789,75	0,00	0,00	0,00	0,00	0,00	0,00
	Compl. productividad Dirección Gral de Presidencia		0,00	0,00	0,00	4.789,75	0,00	0,00	0,00	4.789,75	100,00	0,00
N	15000.010302.931.	2.162,38	51,51	2.213,89	2.213,89	2.213,89	0,00	0,00	0,00	0,00	0,00	0,00
	Compl. productividad Oficina Presupuestaria		0,00	0,00	0,00	2.213,89	0,00	0,00	0,00	2.213,89	100,00	0,00
N	15000.010400.920.	5.424,95	129,20	5.554,15	5.554,15	5.554,15	0,00	0,00	0,00	0,00	0,00	0,00
	Compl. productividad Serv. Pres., Contrat. y Apoyo		0,00	0,00	0,00	5.554,15	0,00	0,00	0,00	5.554,15	100,00	0,00
N	15000.010402.920.	1.138,10	27,12	1.165,22	1.165,22	1.165,22	0,00	0,00	0,00	0,00	0,00	0,00
	Compl. productividad Oficina de Contratación		0,00	0,00	0,00	1.165,22	0,00	0,00	0,00	1.165,22	100,00	0,00
N	15000.010403.920.	2.124,47	50,59	2.175,06	1.048,70	1.048,70	0,00	0,00	0,00	469,30	21,58	0,00
	Compl. productividad Oficina de Sanciones		0,00	657,06	0,00	1.048,70	0,00	0,00	0,00	2.175,06	48,21	0,00
N	15000.010501.920.	9.373,50	232,43	9.605,93	8.440,71	8.440,71	0,00	0,00	0,00	485,50	5,05	0,00
	Compl. productividad Asesoría Jurídica		0,00	679,72	0,00	8.440,71	0,00	0,00	0,00	9.605,93	87,87	0,00
N	15000.020101.132.	507.277,30	-209.929,41	297.347,89	187.463,97	187.463,97	0,00	0,00	0,00	84.429,31	28,39	0,00
	Compl. productividad Policía Local		0,00	25.454,61	0,00	187.463,97	0,00	0,00	0,00	297.347,89	63,05	0,00
N	15000.020201.135.	11.319,01	-2.153,62	9.165,39	3.340,26	3.340,26	0,00	0,00	0,00	5.236,04	57,13	0,00
	Compl. productividad Protección Civil		0,00	589,09	0,00	3.340,26	0,00	0,00	0,00	9.165,39	36,44	0,00
N	15000.030101.151.	52.856,19	0,00	52.856,19	45.171,11	45.171,11	0,00	0,00	0,00	4.286,54	8,11	0,00
	Compl. productividad Urbanismo y Arquitectura		0,00	3.398,54	0,00	45.171,11	0,00	0,00	0,00	52.856,19	85,46	0,00
N	15000.040101.931.	22.518,13	0,00	22.518,13	21.222,33	21.222,33	0,00	0,00	0,00	-1.776,33	-7,89	0,00
	Compl. productividad Intervención-Fisc. y Presup.		0,00	3.072,13	0,00	21.222,33	0,00	0,00	0,00	22.518,13	94,25	0,00

# Ayuntamiento de Vélez Málaga - 2020

Estado de Situación del Presupuesto de Gastos 30/06/2020

R	C. Económ. C. Org. C.Prog. Espec	Inicial	Modificac.	Actual	A	D	O	P	RP	Saldo	%	%O s/Cred.
	PARTIDA		Inc.Reman.	RC Pend.+ N D	A Pendiente	D Pendiente	O Pendiente	P Pendiente	Reintegros	Remanente	%D s/Cred.	% RP s/O
N	15000.040102.932.	29.701,78	0,00	29.701,78	20.507,63	20.507,63	0,00	0,00	0,00	2.180,39	7,34	0,00
	Compl. productividad Intervención-Gestión Trib.		0,00	7.013,76	0,00	20.507,63	0,00	0,00	0,00	29.701,78	69,05	0,00
N	15000.040201.931.	3.566,05	84,93	3.650,98	3.650,98	3.650,98	0,00	0,00	0,00	0,00	0,00	0,00
	Compl. productividad Intervención Contable		0,00	0,00	0,00	3.650,98	0,00	0,00	0,00	3.650,98	100,00	0,00
N	15000.040301.934.	12.963,25	553,12	13.516,37	11.990,70	11.990,70	0,00	0,00	0,00	981,91	7,26	0,00
	Compl. productividad Tesorería Municipal		0,00	543,76	0,00	11.990,70	0,00	0,00	0,00	13.516,37	88,71	0,00
N	15000.050101.920.	753.028,42	-634.845,02	118.183,40	12.911,40	12.911,40	0,00	0,00	0,00	101.171,11	85,61	0,00
	Compl. productividad Recusos Humanos		0,00	4.100,89	0,00	12.911,40	0,00	0,00	0,00	118.183,40	10,92	0,00
N	15000.050102.920.	4.490,00	0,00	4.490,00	4.427,79	4.427,79	0,00	0,00	0,00	-5,76	-0,13	0,00
	Compl. productividad Prevención Riesgos Laborales		0,00	67,97	0,00	4.427,79	0,00	0,00	0,00	4.490,00	98,61	0,00
N	15000.050201.926.	13.415,25	0,00	13.415,25	11.918,12	11.918,12	0,00	0,00	0,00	1.497,13	11,16	0,00
	Compl. productividad Nuevas Tecnologías		0,00	0,00	0,00	11.918,12	0,00	0,00	0,00	13.415,25	88,84	0,00
N	15000.050300.920.	4.709,28	0,00	4.709,28	4.699,66	4.699,66	0,00	0,00	0,00	9,62	0,20	0,00
	Compl. productividad R.I.E.M. y P.M. Común Serv.		0,00	0,00	0,00	4.699,66	0,00	0,00	0,00	4.709,28	99,80	0,00
N	15000.050301.920.	5.137,91	7.120,00	12.257,91	9.178,54	9.178,54	0,00	0,00	0,00	3.079,37	25,12	0,00
	Complemento de productividad Régimen Interior		0,00	0,00	0,00	9.178,54	0,00	0,00	0,00	12.257,91	74,88	0,00
N	15000.050302.920.	11.352,71	6.090,46	17.443,17	20.532,16	20.532,16	0,00	0,00	0,00	-3.088,99	-17,71	0,00
	Complemento de productividad Edificios Municipales		0,00	0,00	0,00	20.532,16	0,00	0,00	0,00	17.443,17	117,71	0,00
N	15000.050303.132.	3.439,73	0,00	3.439,73	1.126,36	1.126,36	0,00	0,00	0,00	2.313,37	67,25	0,00
	Complemento de productividad Parque Móvil		0,00	0,00	0,00	1.126,36	0,00	0,00	0,00	3.439,73	32,75	0,00
N	15000.050401.920.	3.679,85	87,65	3.767,50	3.767,50	3.767,50	0,00	0,00	0,00	0,00	0,00	0,00
	Complemento de productividad Patrimonio		0,00	0,00	0,00	3.767,50	0,00	0,00	0,00	3.767,50	100,00	0,00
N	15000.060101.924.	2.997,00	71,39	3.068,39	3.068,39	3.068,39	0,00	0,00	0,00	0,00	0,00	0,00
	Complemento productividad Participación Ciudadana		0,00	0,00	0,00	3.068,39	0,00	0,00	0,00	3.068,39	100,00	0,00
N	15000.060201.925.	20.229,46	0,00	20.229,46	18.915,15	18.915,15	0,00	0,00	0,00	1.314,31	6,50	0,00
	Compl. productividad Oficina Atención Ciudadanía		0,00	0,00	0,00	18.915,15	0,00	0,00	0,00	20.229,46	93,50	0,00
N	15000.070101.1532.	26.328,45	2.153,62	28.482,07	24.702,10	24.702,10	0,00	0,00	0,00	-49,74	-0,17	0,00
	Compl. productividad Infraestructuras y Serv. Op.		0,00	3.829,71	0,00	24.702,10	0,00	0,00	0,00	28.482,07	86,73	0,00
N	15000.080101.231.	2.845,27	67,76	2.913,03	2.913,03	2.913,03	0,00	0,00	0,00	0,00	0,00	0,00
	Compl. productividad Servicios Sociales C. P. I.		0,00	0,00	0,00	2.913,03	0,00	0,00	0,00	2.913,03	100,00	0,00
N	15000.080301.337.	948,42	22,59	971,01	971,01	971,01	0,00	0,00	0,00	0,00	0,00	0,00
	Complemento de productividad Mayor		0,00	0,00	0,00	971,01	0,00	0,00	0,00	971,01	100,00	0,00
N	15000.080701.337.	3.907,46	93,06	4.000,52	4.000,52	4.000,52	0,00	0,00	0,00	0,00	0,00	0,00
	Complemento productividad Juventud		0,00	0,00	0,00	4.000,52	0,00	0,00	0,00	4.000,52	100,00	0,00

# Ayuntamiento de Vélez Málaga - 2020

Estado de Situación del Presupuesto de Gastos 30/06/2020

R	C. Económ. C. Org. C.Prog. Espec	Inicial	Modificac.	Actual	A	D	O	P	RP	Saldo	%	%O s/Cred.
	PARTIDA		Inc.Reman.	RC Pend.+ N D	A Pendiente	D Pendiente	O Pendiente	P Pendiente	Reintegros	Remanente	%D s/Cred.	% RP s/O
N 15000.090101.3321.		12.377,03	0,00	12.377,03	21.580,88	21.580,88	0,00	0,00	0,00	-9.203,85	-74,36	0,00
Complemento productividad Biblioteca Pública			0,00	0,00	0,00	21.580,88	0,00	0,00	0,00	12.377,03	174,36	0,00
N 15000.090102.336.		12.073,47	8.893,95	20.967,42	18.590,10	18.590,10	0,00	0,00	0,00	814,00	3,88	0,00
Compl. productividad Protección Patrimonio Hist.			0,00	1.563,32	0,00	18.590,10	0,00	0,00	0,00	20.967,42	88,66	0,00
N 15000.090103.334.		14.720,82	18.777,34	33.498,16	24.661,65	24.661,65	0,00	0,00	0,00	8.836,51	26,38	0,00
Compl. productividad Promoción Cultura y Banda Mús			0,00	0,00	0,00	24.661,65	0,00	0,00	0,00	33.498,16	73,62	0,00
N 15000.090201.323.		3.376,40	80,38	3.456,78	3.456,78	3.456,78	0,00	0,00	0,00	0,00	0,00	0,00
Complemento de productividad Educación			0,00	0,00	0,00	3.456,78	0,00	0,00	0,00	3.456,78	100,00	0,00
N 15000.090202.326.		1.213,98	28,90	1.242,88	1.242,88	1.242,88	0,00	0,00	0,00	0,00	0,00	0,00
Complemento de productividad Escuela de Música			0,00	0,00	0,00	1.242,88	0,00	0,00	0,00	1.242,88	100,00	0,00
N 15000.100101.341.		3.780,44	0,00	3.780,44	2.835,35	2.835,35	0,00	0,00	0,00	945,09	25,00	0,00
Complemento productividad Promoción del Deporte			0,00	0,00	0,00	2.835,35	0,00	0,00	0,00	3.780,44	75,00	0,00
N 15000.110101.338.		6.205,14	0,00	6.205,14	2.602,29	2.602,29	0,00	0,00	0,00	3.602,85	58,06	0,00
Complemento productividad Ferias y Fiestas			0,00	0,00	0,00	2.602,29	0,00	0,00	0,00	6.205,14	41,94	0,00
N 15000.120301.171.		6.688,47	30,90	6.719,37	5.554,15	5.554,15	0,00	0,00	0,00	485,50	7,23	0,00
Compl. productividad Medio Amb. (Parques y Jard.)			0,00	679,72	0,00	5.554,15	0,00	0,00	0,00	6.719,37	82,66	0,00
N 15000.120401.163.		3.629,53	0,00	3.629,53	1.320,57	1.320,57	0,00	0,00	0,00	2.308,96	63,62	0,00
Compl. productividad Medio Amb, (Limpiez viar. y r			0,00	0,00	0,00	1.320,57	0,00	0,00	0,00	3.629,53	36,38	0,00
N 15000.120501.410.		758,75	18,05	776,80	776,80	776,80	0,00	0,00	0,00	0,00	0,00	0,00
Complemento productividad Agricultura y Pesca			0,00	0,00	0,00	776,80	0,00	0,00	0,00	776,80	100,00	0,00
N 15000.130101.241.		2.048,58	48,79	2.097,37	2.097,37	2.097,37	0,00	0,00	0,00	0,00	0,00	0,00
Compl. productividad Empresa y Empleo OALDIM			0,00	0,00	0,00	2.097,37	0,00	0,00	0,00	2.097,37	100,00	0,00
N 15000.130102.241.		2.731,43	65,06	2.796,49	2.796,49	2.796,49	0,00	0,00	0,00	0,00	0,00	0,00
Compl. productividad Empresa y Empleo Proy. Estrat			0,00	0,00	0,00	2.796,49	0,00	0,00	0,00	2.796,49	100,00	0,00
N 15000.130301.432.		2.921,11	69,59	2.990,70	1.786,65	1.786,65	0,00	0,00	0,00	501,70	16,78	0,00
Complemento de productividad Turismo			0,00	702,35	0,00	1.786,65	0,00	0,00	0,00	2.990,70	59,74	0,00
N 15000.130302.17211.		910,48	3.581,68	4.492,16	4.492,16	4.492,16	0,00	0,00	0,00	0,00	0,00	0,00
Complemento de productividad Playas			0,00	0,00	0,00	4.492,16	0,00	0,00	0,00	4.492,16	100,00	0,00
N 15000.140001.920.		4.023,00	0,00	4.023,00	3.767,50	3.767,50	0,00	0,00	0,00	255,50	6,35	0,00
Compl. productividad Servicios Varios. Común serv.			0,00	0,00	0,00	3.767,50	0,00	0,00	0,00	4.023,00	93,65	0,00
N 15000.140301.430.		6.247,06	15.553,50	21.800,56	21.800,56	21.800,56	0,00	0,00	0,00	0,00	0,00	0,00
Compl. productividad Comercio e Industria			0,00	0,00	0,00	21.800,56	0,00	0,00	0,00	21.800,56	100,00	0,00
N 15000.140401.920.		910,48	21,68	932,16	932,16	932,16	0,00	0,00	0,00	0,00	0,00	0,00
Compl. productividad Responsabilidad Patrimonial			0,00	0,00	0,00	932,16	0,00	0,00	0,00	932,16	100,00	0,00

# Ayuntamiento de Vélez Málaga - 2020

Estado de Situación del Presupuesto de Gastos 30/06/2020

R	C. Económ. C. Org. C.Prog. Espec	Inicial	Modificac.	Actual	A	D	O	P	RP	Saldo	%	%O s/Cred.
	PARTIDA		Inc.Reman.	RC Pend.+ N D	A Pendiente	D Pendiente	O Pendiente	P Pendiente	Reintegros	Remanente	%D s/Cred.	% RP s/O
N 15000.900101.912.		4.931,76	117,48	5.049,24	5.049,24	5.049,24	0,00	0,00	0,00	0,00	0,00	0,00
Compl. productividad Tenencia Alcaldía Torre Mar			0,00	0,00	0,00	5.049,24	0,00	0,00	0,00	5.049,24	100,00	0,00
<b>Total Económico 150 :</b>		<b>1.637.851,47</b>	<b>-778.236,12</b>	<b>859.615,35</b>	<b>589.535,96</b>	<b>589.535,96</b>	<b>0,00</b>	<b>0,00</b>	<b>0,00</b>	<b>214.450,74</b>	<b>24,95</b>	<b>0,00</b>
			<b>0,00</b>	<b>55.628,65</b>	<b>0,00</b>	<b>589.535,96</b>	<b>0,00</b>	<b>0,00</b>	<b>0,00</b>	<b>859.615,35</b>	<b>68,58</b>	<b>0,00</b>
N 15100.010101.912.		3.500,00	-837,49	2.662,51	0,00	0,00	0,00	0,00	0,00	2.662,51	100,00	0,00
Gratificaciones Gabinete de Alcaldía			0,00	0,00	0,00	0,00	0,00	0,00	0,00	2.662,51	0,00	0,00
N 15100.010201.920.		3.500,00	0,00	3.500,00	1.012,62	1.012,62	0,00	0,00	0,00	2.487,38	71,07	0,00
Gratificaciones Secretaría Gral. del Pleno			0,00	0,00	0,00	1.012,62	0,00	0,00	0,00	3.500,00	28,93	0,00
N 15100.010301.920.		1,00	0,00	1,00	0,00	0,00	0,00	0,00	0,00	1,00	100,00	0,00
Gratificaciones Dirección Gral de Presidencia			0,00	0,00	0,00	0,00	0,00	0,00	0,00	1,00	0,00	0,00
N 15100.010302.931.		1,00	0,00	1,00	0,00	0,00	0,00	0,00	0,00	1,00	100,00	0,00
Gratificaciones Oficina Presupuestaria			0,00	0,00	0,00	0,00	0,00	0,00	0,00	1,00	0,00	0,00
N 15100.010400.920.		1,00	0,00	1,00	0,00	0,00	0,00	0,00	0,00	1,00	100,00	0,00
Gratificaciones Serv. Pres., Contrat. y Apoyo			0,00	0,00	0,00	0,00	0,00	0,00	0,00	1,00	0,00	0,00
N 15100.010402.920.		3.500,00	0,00	3.500,00	0,00	0,00	0,00	0,00	0,00	3.500,00	100,00	0,00
Gratificaciones Oficina de Contratación			0,00	0,00	0,00	0,00	0,00	0,00	0,00	3.500,00	0,00	0,00
N 15100.010403.920.		3.500,00	0,00	3.500,00	1.571,94	1.571,94	0,00	0,00	0,00	1.928,06	55,09	0,00
Gratificaciones Oficina de Sanciones			0,00	0,00	0,00	1.571,94	0,00	0,00	0,00	3.500,00	44,91	0,00
N 15100.010501.920.		900,00	0,00	900,00	0,00	0,00	0,00	0,00	0,00	900,00	100,00	0,00
Gratificaciones Asesoría Jurídica			0,00	0,00	0,00	0,00	0,00	0,00	0,00	900,00	0,00	0,00
N 15100.020101.132.		200.000,00	0,00	200.000,00	122.605,41	122.605,41	0,00	0,00	0,00	46,99	0,02	0,00
Gratificaciones Policía Local			0,00	77.347,60	0,00	122.605,41	0,00	0,00	0,00	200.000,00	61,30	0,00
N 15100.020201.135.		20.000,00	-11.550,69	8.449,31	0,00	0,00	0,00	0,00	0,00	8.449,31	100,00	0,00
Gratificaciones Protección Civil			0,00	0,00	0,00	0,00	0,00	0,00	0,00	8.449,31	0,00	0,00
N 15100.030101.151.		3.500,00	0,00	3.500,00	0,00	0,00	0,00	0,00	0,00	3.500,00	100,00	0,00
Gratificaciones Urbanismo y Arquitectura			0,00	0,00	0,00	0,00	0,00	0,00	0,00	3.500,00	0,00	0,00
N 15100.040101.931.		3.500,00	0,00	3.500,00	4.725,37	4.725,37	0,00	0,00	0,00	-1.225,37	-35,01	0,00
Gratificaciones Intervención-Fiscalización y Pres.			0,00	0,00	0,00	4.725,37	0,00	0,00	0,00	3.500,00	135,01	0,00
N 15100.040102.932.		3.500,00	0,00	3.500,00	0,00	0,00	0,00	0,00	0,00	3.500,00	100,00	0,00
Gratificaciones Intervención-Gestión Tributaria			0,00	0,00	0,00	0,00	0,00	0,00	0,00	3.500,00	0,00	0,00
N 15100.040201.931.		1,00	0,00	1,00	0,00	0,00	0,00	0,00	0,00	1,00	100,00	0,00
Gratificaciones Intervención Contable			0,00	0,00	0,00	0,00	0,00	0,00	0,00	1,00	0,00	0,00

# Ayuntamiento de Vélez Málaga - 2020

Estado de Situación del Presupuesto de Gastos 30/06/2020

R	C. Económ. C. Org. C.Prog. Espec	Inicial	Modificac.	Actual	A	D	O	P	RP	Saldo	%	%O s/Cred.
	PARTIDA		Inc.Reman.	RC Pend.+ N D	A Pendiente	D Pendiente	O Pendiente	P Pendiente	Reintegros	Remanente	%D s/Cred.	% RP s/O
N 15100.040301.934.		3.500,00	4.911,57	8.411,57	7.321,87	7.321,87	0,00	0,00	0,00	252,21	3,00	0,00
Gratificaciones Tesorería Municipal			0,00	837,49	0,00	7.321,87	0,00	0,00	0,00	8.411,57	87,05	0,00
N 15100.050101.920.		3.500,00	3.223,17	6.723,17	3.553,49	3.553,49	0,00	0,00	0,00	3.169,68	47,15	0,00
Gratificaciones Recursos Humanos			0,00	0,00	0,00	3.553,49	0,00	0,00	0,00	6.723,17	52,85	0,00
N 15100.050102.920.		1,00	0,00	1,00	2.837,19	2.837,19	0,00	0,00	0,00	-2.836,19	83.619,00	0,00
Gratificaciones Prevención Riesgos Laborales			0,00	0,00	0,00	2.837,19	0,00	0,00	0,00	1,00	83.719,00	0,00
N 15100.050201.926.		900,00	0,00	900,00	0,00	0,00	0,00	0,00	0,00	900,00	100,00	0,00
Gratificaciones Nuevas Tecnologías			0,00	0,00	0,00	0,00	0,00	0,00	0,00	900,00	0,00	0,00
N 15100.050300.920.		1,00	0,00	1,00	0,00	0,00	0,00	0,00	0,00	1,00	100,00	0,00
Gratificaciones R.I.E.M. y P.M. Común Serv.			0,00	0,00	0,00	0,00	0,00	0,00	0,00	1,00	0,00	0,00
N 15100.050301.920.		1,00	0,00	1,00	0,00	0,00	0,00	0,00	0,00	1,00	100,00	0,00
Gratificaciones Régimen Interior			0,00	0,00	0,00	0,00	0,00	0,00	0,00	1,00	0,00	0,00
N 15100.050302.920.		3.500,00	0,00	3.500,00	2.425,65	2.425,65	0,00	0,00	0,00	1.074,35	30,70	0,00
Gratificaciones Edificios Municipales			0,00	0,00	0,00	2.425,65	0,00	0,00	0,00	3.500,00	69,30	0,00
N 15100.050303.132.		1,00	0,00	1,00	0,00	0,00	0,00	0,00	0,00	1,00	100,00	0,00
Gratificaciones Parque Móvil			0,00	0,00	0,00	0,00	0,00	0,00	0,00	1,00	0,00	0,00
N 15100.050401.920.		1,00	0,00	1,00	0,00	0,00	0,00	0,00	0,00	1,00	100,00	0,00
Gratificaciones Patrimonio			0,00	0,00	0,00	0,00	0,00	0,00	0,00	1,00	0,00	0,00
N 15100.060101.924.		3.500,00	0,00	3.500,00	0,00	0,00	0,00	0,00	0,00	3.500,00	100,00	0,00
Gratificaciones Participación Ciudadana			0,00	0,00	0,00	0,00	0,00	0,00	0,00	3.500,00	0,00	0,00
N 15100.060201.925.		1,00	845,96	846,96	720,91	720,91	0,00	0,00	0,00	126,05	14,88	0,00
Gratificacines Oficina Atención a la Ciudadanía			0,00	0,00	0,00	720,91	0,00	0,00	0,00	846,96	85,12	0,00
N 15100.070101.1532.		4.400,00	0,00	4.400,00	0,00	0,00	0,00	0,00	0,00	4.400,00	100,00	0,00
Gratificaciones Infraestructuras y Servicios Oper.			0,00	0,00	0,00	0,00	0,00	0,00	0,00	4.400,00	0,00	0,00
N 15100.080101.231.		3.500,00	0,00	3.500,00	375,81	375,81	0,00	0,00	0,00	3.124,19	89,26	0,00
Gratificaciones Servicios Sociales Comunitarios P.			0,00	0,00	0,00	375,81	0,00	0,00	0,00	3.500,00	10,74	0,00
N 15100.080301.337.		1,00	0,00	1,00	0,00	0,00	0,00	0,00	0,00	1,00	100,00	0,00
Gratificaciones Mayor			0,00	0,00	0,00	0,00	0,00	0,00	0,00	1,00	0,00	0,00
N 15100.080701.337.		3.500,00	0,00	3.500,00	110,24	110,24	0,00	0,00	0,00	3.315,37	94,72	0,00
Gratificaciones Juventud			0,00	74,39	0,00	110,24	0,00	0,00	0,00	3.500,00	3,15	0,00
N 15100.090101.3321.		3.500,00	0,00	3.500,00	0,00	0,00	0,00	0,00	0,00	3.500,00	100,00	0,00
Gratificaciones Biblioteca Pública			0,00	0,00	0,00	0,00	0,00	0,00	0,00	3.500,00	0,00	0,00
N 15100.090102.336.		118,30	0,00	118,30	0,00	0,00	0,00	0,00	0,00	118,30	100,00	0,00
Gratificaciones Protección Patrim.Histórico			0,00	0,00	0,00	0,00	0,00	0,00	0,00	118,30	0,00	0,00

# Ayuntamiento de Vélez Málaga - 2020

Estado de Situación del Presupuesto de Gastos 30/06/2020

R	C. Económ. C. Org. C.Prog. Espec	Inicial	Modificac.	Actual	A	D	O	P	RP	Saldo	%	%O s/Cred.
	PARTIDA		Inc.Reman.	RC Pend.+ N D	A Pendiente	D Pendiente	O Pendiente	P Pendiente	Reintegros	Remanente	%D s/Cred.	% RP s/O
N	15100.090103.334.	118,30	0,00	118,30	0,00	0,00	0,00	0,00	0,00	118,30	100,00	0,00
	Gratificaciones Promoción Cultura y Banda de Músic		0,00	0,00	0,00	0,00	0,00	0,00	0,00	118,30	0,00	0,00
N	15100.090201.323.	1.750,00	0,00	1.750,00	0,00	0,00	0,00	0,00	0,00	1.750,00	100,00	0,00
	Gratificaciones. Educación.		0,00	0,00	0,00	0,00	0,00	0,00	0,00	1.750,00	0,00	0,00
N	15100.090202.326.	1.750,00	0,00	1.750,00	0,00	0,00	0,00	0,00	0,00	1.750,00	100,00	0,00
	Gratificaciones Escuela de Música		0,00	0,00	0,00	0,00	0,00	0,00	0,00	1.750,00	0,00	0,00
N	15100.100101.341.	3.500,00	0,00	3.500,00	0,00	0,00	0,00	0,00	0,00	3.500,00	100,00	0,00
	Gratificaciones Promoción del Deporte		0,00	0,00	0,00	0,00	0,00	0,00	0,00	3.500,00	0,00	0,00
N	15100.110101.338.	3.500,00	0,00	3.500,00	0,00	0,00	0,00	0,00	0,00	3.500,00	100,00	0,00
	Gratificaciones Ferias y Fiestas		0,00	0,00	0,00	0,00	0,00	0,00	0,00	3.500,00	0,00	0,00
N	15100.120101.161.	900,00	0,00	900,00	0,00	0,00	0,00	0,00	0,00	900,00	100,00	0,00
	Gratificaciones Medio Ambiente (Abast. Agua Potab.		0,00	0,00	0,00	0,00	0,00	0,00	0,00	900,00	0,00	0,00
N	15100.120301.171.	900,00	28,67	928,67	928,67	928,67	0,00	0,00	0,00	0,00	0,00	0,00
	Gratificaciones Medio Amb. (Parques y Jardines)		0,00	0,00	0,00	928,67	0,00	0,00	0,00	928,67	100,00	0,00
N	15100.120401.163.	900,00	0,00	900,00	0,00	0,00	0,00	0,00	0,00	900,00	100,00	0,00
	Gratific. Medio Amb.(Limpieza Viaria y recogida re		0,00	0,00	0,00	0,00	0,00	0,00	0,00	900,00	0,00	0,00
N	15100.120501.410.	975,00	2.224,39	3.199,39	3.061,59	3.061,59	0,00	0,00	0,00	137,80	4,31	0,00
	Gratificaciones Agricultura y Pesca		0,00	0,00	0,00	3.061,59	0,00	0,00	0,00	3.199,39	95,69	0,00
N	15100.130101.241.	1,00	1.154,42	1.155,42	1.154,42	1.154,42	0,00	0,00	0,00	1,00	0,09	0,00
	Gratificaciones Empresa y Empleo OALDIM		0,00	0,00	0,00	1.154,42	0,00	0,00	0,00	1.155,42	99,91	0,00
N	15100.130102.241.	118,30	0,00	118,30	0,00	0,00	0,00	0,00	0,00	118,30	100,00	0,00
	Gratificaciones Empresa y Empleo Proyectos Estrat.		0,00	0,00	0,00	0,00	0,00	0,00	0,00	118,30	0,00	0,00
N	15100.130301.432.	900,00	0,00	900,00	0,00	0,00	0,00	0,00	0,00	900,00	100,00	0,00
	Gratificaciones Turismo		0,00	0,00	0,00	0,00	0,00	0,00	0,00	900,00	0,00	0,00
N	15100.130302.17211.	118,30	0,00	118,30	0,00	0,00	0,00	0,00	0,00	118,30	100,00	0,00
	Gratificaciones Playas		0,00	0,00	0,00	0,00	0,00	0,00	0,00	118,30	0,00	0,00
N	15100.140001.920.	3.500,00	0,00	3.500,00	0,00	0,00	0,00	0,00	0,00	3.500,00	100,00	0,00
	Gratificaciones Servicios Varios. Común serv.		0,00	0,00	0,00	0,00	0,00	0,00	0,00	3.500,00	0,00	0,00
N	15100.140301.430.	3.500,00	0,00	3.500,00	381,59	381,59	0,00	0,00	0,00	3.118,41	89,10	0,00
	Gratificaciones Comercio e Industria		0,00	0,00	0,00	381,59	0,00	0,00	0,00	3.500,00	10,90	0,00
N	15100.140401.920.	1,00	0,00	1,00	0,00	0,00	0,00	0,00	0,00	1,00	100,00	0,00
	Gratificaciones Responsabilidad Patrimonial		0,00	0,00	0,00	0,00	0,00	0,00	0,00	1,00	0,00	0,00
N	15100.900101.912.	1,00	0,00	1,00	0,00	0,00	0,00	0,00	0,00	1,00	100,00	0,00
	Gratificaciones Tenencia Alcaldía Torre Mar		0,00	0,00	0,00	0,00	0,00	0,00	0,00	1,00	0,00	0,00

# Ayuntamiento de Vélez Málaga - 2020

Estado de Situación del Presupuesto de Gastos 30/06/2020

R	C. Económ. C. Org. C.Prog. Espec	Inicial	Modificac.	Actual	A	D	O	P	RP	Saldo	%	%O s/Cred.
	<b>PARTIDA</b>		<b>Inc.Reman.</b>	<b>RC Pend.+ N D</b>	<b>A Pendiente</b>	<b>D Pendiente</b>	<b>O Pendiente</b>	<b>P Pendiente</b>	<b>Reintegros</b>	<b>Remanente</b>	<b>%D s/Cred.</b>	<b>% RP s/O</b>
	<b>Total Económico 151 :</b>	<b>297.762,20</b>	<b>0,00</b>	<b>297.762,20</b>	<b>152.786,77</b>	<b>152.786,77</b>	<b>0,00</b>	<b>0,00</b>	<b>0,00</b>	<b>66.715,95</b>	<b>22,41</b>	<b>0,00</b>
			<b>0,00</b>	<b>78.259,48</b>	<b>0,00</b>	<b>152.786,77</b>	<b>0,00</b>	<b>0,00</b>	<b>0,00</b>	<b>297.762,20</b>	<b>51,31</b>	<b>0,00</b>
	<b>Total Art. 15 :</b>	<b>1.935.613,67</b>	<b>-778.236,12</b>	<b>1.157.377,55</b>	<b>742.322,73</b>	<b>742.322,73</b>	<b>0,00</b>	<b>0,00</b>	<b>0,00</b>	<b>281.166,69</b>	<b>24,29</b>	<b>0,00</b>
			<b>0,00</b>	<b>133.888,13</b>	<b>0,00</b>	<b>742.322,73</b>	<b>0,00</b>	<b>0,00</b>	<b>0,00</b>	<b>1.157.377,55</b>	<b>64,14</b>	<b>0,00</b>
N 16000.000001.221.	Seg. Social gastos sociales Acuerdo C./ Ayudas	32.434,54	0,00	32.434,54	37.926,14	37.926,14	0,00	0,00	0,00	-7.098,96	-21,89	0,00
			0,00	1.607,36	0,00	37.926,14	0,00	0,00	0,00	32.434,54	116,93	0,00
N 16000.000001.920.	Seguridad Social Aplazamiento	118.173,32	0,00	118.173,32	0,00	0,00	0,00	0,00	0,00	0,00	0,00	0,00
			0,00	118.173,32	0,00	0,00	0,00	0,00	0,00	118.173,32	0,00	0,00
N 16000.010101.912.	Seguridad Social Gabinete de Alcaldía	378.020,81	42.754,09	420.774,90	395.463,49	395.463,49	0,00	0,00	0,00	5.747,85	1,37	0,00
			0,00	19.563,56	0,00	395.463,49	0,00	0,00	0,00	420.774,90	93,98	0,00
N 16000.010201.920.	Seguridad Social Secretaría General del Pleno	155.324,22	0,00	155.324,22	127.888,50	127.888,50	0,00	0,00	0,00	12.660,78	8,15	0,00
			0,00	14.774,94	0,00	127.888,50	0,00	0,00	0,00	155.324,22	82,34	0,00
N 16000.010301.920.	Seguridad Social Dirección General de Presidencia	19.936,01	273,10	20.209,11	20.209,11	20.209,11	0,00	0,00	0,00	0,00	0,00	0,00
			0,00	0,00	0,00	20.209,11	0,00	0,00	0,00	20.209,11	100,00	0,00
N 16000.010302.931.	Seguridad Social Oficina Presupuestaria	12.577,92	0,00	12.577,92	12.615,38	12.615,38	0,00	0,00	0,00	-37,46	-0,30	0,00
			0,00	0,00	0,00	12.615,38	0,00	0,00	0,00	12.577,92	100,30	0,00
N 16000.010400.920.	Seg. Social Serv. Presidencia, Contratac. y Apoyo	39.373,23	0,00	39.373,23	36.233,21	36.233,21	0,00	0,00	0,00	3.140,02	7,98	0,00
			0,00	0,00	0,00	36.233,21	0,00	0,00	0,00	39.373,23	92,02	0,00
N 16000.010402.920.	Seguridad Social Oficina de Contratación	10.448,03	11.357,34	21.805,37	10.375,06	10.375,06	0,00	0,00	0,00	72,97	0,33	0,00
			0,00	11.357,34	0,00	10.375,06	0,00	0,00	0,00	21.805,37	47,58	0,00
N 16000.010403.920.	Seguridad Social Oficina de Sanciones	15.951,02	0,00	15.951,02	11.719,74	11.719,74	0,00	0,00	0,00	-360,41	-2,26	0,00
			0,00	4.591,69	0,00	11.719,74	0,00	0,00	0,00	15.951,02	73,47	0,00
N 16000.010501.920.	Seguridad Social Asesoría Jurídica	53.306,95	260,14	53.567,09	47.789,32	47.789,32	0,00	0,00	0,00	828,57	1,55	0,00
			0,00	4.949,20	0,00	47.789,32	0,00	0,00	0,00	53.567,09	89,21	0,00
N 16000.020101.132.	Seguridad Social Policía Local	1.847.800,75	-173.993,91	1.673.806,84	1.466.123,99	1.466.123,99	0,00	0,00	0,00	16.446,70	0,98	0,00
			0,00	191.236,15	0,00	1.466.123,99	0,00	0,00	0,00	1.673.806,84	87,59	0,00
N 16000.020201.135.	Seguridad Social Protección Civil	41.103,50	-8.768,01	32.335,49	27.602,99	27.602,99	0,00	0,00	0,00	497,82	1,54	0,00
			0,00	4.234,68	0,00	27.602,99	0,00	0,00	0,00	32.335,49	85,36	0,00
N 16000.030101.151.	Seguridad Social Urbanismo y Arquitectura	347.879,94	0,00	347.879,94	315.300,92	315.300,92	0,00	0,00	0,00	5.545,40	1,59	0,00
			0,00	27.033,62	0,00	315.300,92	0,00	0,00	0,00	347.879,94	90,63	0,00
N 16000.040101.931.	Seguridad Social Intervención-Fiscalización y Pres	136.622,99	0,00	136.622,99	132.842,15	132.842,15	0,00	0,00	0,00	-810,85	-0,59	0,00
			0,00	4.591,69	0,00	132.842,15	0,00	0,00	0,00	136.622,99	97,23	0,00

# Ayuntamiento de Vélez Málaga - 2020

Estado de Situación del Presupuesto de Gastos 30/06/2020

R	C. Económ. C. Org. C.Prog. Espec	Inicial	Modificac.	Actual	A	D	O	P	RP	Saldo	%	%O s/Cred.
	PARTIDA		Inc.Reman.	RC Pend.+ N D	A Pendiente	D Pendiente	O Pendiente	P Pendiente	Reintegros	Remanente	%D s/Cred.	% RP s/O
N 16000.040102.932.	Seguridad Social Intervención-Gestión Tributaria	146.582,91	14.898,38	161.481,29	144.421,55	144.421,55	0,00	0,00	0,00	9.353,45	5,79	0,00
			0,00	7.706,29	0,00	144.421,55	0,00	0,00	0,00	161.481,29	89,44	0,00
N 16000.040201.931.	Seguridad Social Intervención Contable	12.577,92	807,13	13.385,05	12.778,94	12.778,94	0,00	0,00	0,00	606,11	4,53	0,00
			0,00	0,00	0,00	12.778,94	0,00	0,00	0,00	13.385,05	95,47	0,00
N 16000.040301.934.	Seguridad Social Tesorería Municipal	80.029,88	13.672,10	93.701,98	86.714,81	86.714,81	0,00	0,00	0,00	3.007,10	3,21	0,00
			0,00	3.980,07	0,00	86.714,81	0,00	0,00	0,00	93.701,98	92,54	0,00
N 16000.050101.920.	Seguridad Social Recursos Humanos	130.377,57	6.360,71	136.738,28	84.427,26	84.427,26	0,00	0,00	0,00	13.561,11	9,92	0,00
			0,00	38.749,91	0,00	84.427,26	0,00	0,00	0,00	136.738,28	61,74	0,00
N 16000.050102.920.	Seguridad Social Prevención Riesgos Laborales	31.472,33	0,00	31.472,33	31.206,66	31.206,66	0,00	0,00	0,00	-224,19	-0,71	0,00
			0,00	489,86	0,00	31.206,66	0,00	0,00	0,00	31.472,33	99,16	0,00
N 16000.050201.926.	Seguridad Social Nuevas Tecnologías	78.265,90	5.360,70	83.626,60	82.283,43	82.283,43	0,00	0,00	0,00	1.343,17	1,61	0,00
			0,00	0,00	0,00	82.283,43	0,00	0,00	0,00	83.626,60	98,39	0,00
N 16000.050300.920.	Seg. Social Ser. Rég. Int, Edif. Mun. y PMóv, común	26.849,98	435,97	27.285,95	27.285,95	27.285,95	0,00	0,00	0,00	0,00	0,00	0,00
			0,00	0,00	0,00	27.285,95	0,00	0,00	0,00	27.285,95	100,00	0,00
N 16000.050301.920.	Seguridad Social Régimen Interior	294.677,80	6.429,15	301.106,95	295.955,66	295.955,66	0,00	0,00	0,00	649,81	0,22	0,00
			0,00	4.501,48	0,00	295.955,66	0,00	0,00	0,00	301.106,95	98,29	0,00
N 16000.050302.920.	Seguridad Social Edificios Municipales	167.095,74	21.184,08	188.279,82	180.667,38	180.667,38	375,91	375,91	375,91	-494,04	-0,26	0,20
			0,00	8.106,48	0,00	180.291,47	0,00	0,00	0,00	187.903,91	95,96	100,00
N 16000.050303.132.	Seguridad Social Parque móvil	9.847,61	0,00	9.847,61	9.514,13	9.514,13	0,00	0,00	0,00	333,48	3,39	0,00
			0,00	0,00	0,00	9.514,13	0,00	0,00	0,00	9.847,61	96,61	0,00
N 16000.050401.920.	Seguridad Social Patrimonio	19.627,74	185,83	19.813,57	19.843,57	19.843,57	0,00	0,00	0,00	-30,00	-0,15	0,00
			0,00	0,00	0,00	19.843,57	0,00	0,00	0,00	19.813,57	100,15	0,00
N 16000.060101.924.	Seguridad Social Participación Ciudadana	13.482,41	0,00	13.482,41	12.615,38	12.615,38	0,00	0,00	0,00	867,03	6,43	0,00
			0,00	0,00	0,00	12.615,38	0,00	0,00	0,00	13.482,41	93,57	0,00
N 16000.060201.925.	Seguridad Social Oficina Atención a la Ciudadanía	171.805,32	13.290,92	185.096,24	185.126,24	185.126,24	0,00	0,00	0,00	-30,00	-0,02	0,00
			0,00	0,00	0,00	185.126,24	0,00	0,00	0,00	185.096,24	100,02	0,00
N 16000.070101.1532.	Seguridad Social Infraestructuras y Servicios Oper	229.302,30	0,00	229.302,30	181.463,00	181.463,00	0,00	0,00	0,00	-2.505,92	-1,09	0,00
			0,00	50.345,22	0,00	181.463,00	0,00	0,00	0,00	229.302,30	79,14	0,00
N 16000.080101.231.	Seguridad Social Servicios Sociales C. P. I.	274.328,80	7.882,92	282.211,72	265.594,31	265.594,31	0,00	0,00	0,00	16.617,41	5,89	0,00
			0,00	0,00	0,00	265.594,31	0,00	0,00	0,00	282.211,72	94,11	0,00
N 16000.080102.231.	Seguridad Social Refuerzo R. S. Dependencia	22.045,18	0,00	22.045,18	22.733,62	22.733,62	0,00	0,00	0,00	-688,44	-3,12	0,00
			0,00	0,00	0,00	22.733,62	0,00	0,00	0,00	22.045,18	103,12	0,00
N 16000.080103.231.	Seguridad Social Equipo Tratamiento Familias	62.963,82	22.313,53	85.277,35	62.041,52	62.041,52	0,00	0,00	0,00	-256,69	-0,30	0,00
			0,00	23.492,52	0,00	62.041,52	0,00	0,00	0,00	85.277,35	72,75	0,00



# Ayuntamiento de Vélez Málaga - 2020

Estado de Situación del Presupuesto de Gastos 30/06/2020

R	C. Económ. C. Org. C.Prog. Espec	Inicial	Modificac.	Actual	A	D	O	P	RP	Saldo	%	%O s/Cred.
	PARTIDA		Inc.Reman.	RC Pend.+ N D	A Pendiente	D Pendiente	O Pendiente	P Pendiente	Reintegros	Remanente	%D s/Cred.	% RP s/O
N 16000.080104.231.	Seguridad Social Centro Información Mujer-UNEM	13.316,77	0,00	13.316,77	13.644,51	13.644,51	0,00	0,00	0,00	-327,74	-2,46	0,00
N 16000.080105.231.	Seguridad Social Centro Información a la Mujer	28.131,86	0,00	28.131,86	28.736,96	28.736,96	0,00	0,00	0,00	-605,10	-2,15	0,00
N 16000.080201.231.	Seguridad Social Atención a Inmigrantes	24.699,89	-12.890,42	11.809,47	1.762,67	1.762,67	1.762,67	1.762,67	1.762,67	2.836,27	24,02	14,93
N 16000.080202.231.	Seguridad Social Zonas de Transformación Social	12.909,34	0,00	12.909,34	13.315,39	13.315,39	0,00	0,00	0,00	-406,05	-3,15	0,00
N 16000.080203.231.	Seguridad Social PICGA	7.549,01	0,00	7.549,01	7.821,68	7.821,68	0,00	0,00	0,00	-272,67	-3,61	0,00
N 16000.080301.337.	Seguridad Social Mayor	24.661,69	0,00	24.661,69	19.958,15	19.958,15	0,00	0,00	0,00	-12,32	-0,05	0,00
N 16000.080401.231.	Seguridad Social Ciudades ante las Drogas	12.379,21	427,27	12.806,48	12.806,48	12.806,48	0,00	0,00	0,00	0,00	0,00	0,00
N 16000.080402.231.	Seguridad Social Centro Comarcal de Drogodepende	30.453,48	313,21	30.766,69	30.826,69	30.826,69	0,00	0,00	0,00	-60,00	-0,20	0,00
N 16000.080501.323.	Seguridad Social Guarderías Municipales	61.294,00	0,00	61.294,00	58.362,44	58.362,44	0,00	0,00	0,00	-1.874,34	-3,06	0,00
N 16000.080502.312.	Seguridad Social personal laboral fijo C.D.I.A.T.	28.735,65	0,00	28.735,65	29.260,28	29.260,28	0,00	0,00	0,00	-524,63	-1,83	0,00
N 16000.080503.312.	Seg.Social pers. lab. temp. C.D.I.A.T- Atención T.	128.799,91	9.143,88	137.943,79	117.433,60	117.433,60	0,00	0,00	0,00	11.703,48	8,48	0,00
N 16000.080701.337.	Seguridad Social Juventud	30.876,02	219,53	31.095,55	30.881,48	30.881,48	0,00	0,00	0,00	194,95	0,63	0,00
N 16000.090101.3321.	Seguridad Social Biblioteca Pública	61.465,69	0,00	61.465,69	81.233,96	81.233,96	0,00	0,00	0,00	-23.756,35	-38,65	0,00
N 16000.090102.336.	Seguridad Social Protección Patrimonio Histórico	52.708,61	0,00	52.708,61	37.323,63	37.323,63	0,00	0,00	0,00	4.227,23	8,02	0,00
N 16000.090103.334.	Seguridad Social Promoción Cultura y Banda Música	201.420,19	0,00	201.420,19	180.691,40	180.691,40	0,00	0,00	0,00	15.869,98	7,88	0,00
N 16000.090104.333.	Seguridad Social Equipamientos Culturales	8.687,26	0,00	8.687,26	8.182,58	8.182,58	0,00	0,00	0,00	504,68	5,81	0,00
N 16000.090201.323.	Seguridad Social. Educación	98.100,81	-1.968,30	96.132,51	86.605,70	86.605,70	0,00	0,00	0,00	1.190,85	1,24	0,00

# Ayuntamiento de Vélez Málaga - 2020

Estado de Situación del Presupuesto de Gastos 30/06/2020

R	C. Económ. C. Org. C.Prog. Espec	Inicial	Modificac.	Actual	A	D	O	P	RP	Saldo	%	%O s/Cred.
	PARTIDA		Inc.Reman.	RC Pend.+ N D	A Pendiente	D Pendiente	O Pendiente	P Pendiente	Reintegros	Remanente	%D s/Cred.	% RP s/O
N 16000.090202.326.	Seguridad Social Escuela de Música	47.968,16	6.358,50	54.326,66	49.378,47	49.378,47	0,00	0,00	0,00	825,51	1,52	0,00
			0,00	4.122,68	0,00	49.378,47	0,00	0,00	0,00	54.326,66	90,89	0,00
N 16000.100101.341.	Seguridad Social Promoción del Deporte	373.372,69	7.803,24	381.175,93	374.139,75	374.139,75	0,00	0,00	0,00	1.726,19	0,45	0,00
			0,00	5.309,99	0,00	374.139,75	0,00	0,00	0,00	381.175,93	98,15	0,00
N 16000.100101.342.	Seguridad Social Instalaciones Deportivas	8.139,73	191,55	8.331,28	8.391,28	8.391,28	0,00	0,00	0,00	-60,00	-0,72	0,00
			0,00	0,00	0,00	8.391,28	0,00	0,00	0,00	8.331,28	100,72	0,00
N 16000.110101.338.	Seguridad Social Ferias y Fiestas	21.246,72	0,00	21.246,72	19.895,76	19.895,76	0,00	0,00	0,00	1.350,96	6,36	0,00
			0,00	0,00	0,00	19.895,76	0,00	0,00	0,00	21.246,72	93,64	0,00
N 16000.120101.161.	Seguridad Social Medio Ambiente (Abast. Agua P.)	242,43	0,00	242,43	0,00	0,00	0,00	0,00	0,00	242,43	100,00	0,00
			0,00	0,00	0,00	0,00	0,00	0,00	0,00	242,43	0,00	0,00
N 16000.120201.311.	Seguridad Social Medio Ambiente (Prot. Salub. Púb)	20.202,14	543,75	20.745,89	20.775,89	20.775,89	0,00	0,00	0,00	-30,00	-0,14	0,00
			0,00	0,00	0,00	20.775,89	0,00	0,00	0,00	20.745,89	100,14	0,00
N 16000.120301.171.	Seguridad Social Medio Ambiente (Parques y Jard.)	185.526,65	0,00	185.526,65	143.471,78	143.471,78	0,00	0,00	0,00	17.254,34	9,30	0,00
			0,00	24.800,53	0,00	143.471,78	0,00	0,00	0,00	185.526,65	77,33	0,00
N 16000.120401.163.	Seguridad Social Medio Amb. (Limpieza Viaria y rec	18.210,80	0,00	18.210,80	17.909,69	17.909,69	0,00	0,00	0,00	301,11	1,65	0,00
			0,00	0,00	0,00	17.909,69	0,00	0,00	0,00	18.210,80	98,35	0,00
N 16000.120501.410.	Seguridad Social Agricultura y Pesca	30.592,82	501,86	31.094,68	25.746,26	25.746,26	0,00	0,00	0,00	698,85	2,25	0,00
			0,00	4.649,57	0,00	25.746,26	0,00	0,00	0,00	31.094,68	82,80	0,00
N 16000.130101.241.	Seguridad Social Empresa y Empleo. OALDIM	21.609,38	4.321,68	25.931,06	25.931,06	25.931,06	0,00	0,00	0,00	0,00	0,00	0,00
			0,00	0,00	0,00	25.931,06	0,00	0,00	0,00	25.931,06	100,00	0,00
N 16000.130102.241.	Seguridad Social Proyectos Estratégicos	12.681,59	0,00	12.681,59	12.689,01	12.689,01	0,00	0,00	0,00	-7,42	-0,06	0,00
			0,00	0,00	0,00	12.689,01	0,00	0,00	0,00	12.681,59	100,06	0,00
N 16000.130301.432.	Seguridad Social Turismo	20.823,47	281,94	21.105,41	12.379,36	12.379,36	0,00	0,00	0,00	3.618,35	17,14	0,00
			0,00	5.107,70	0,00	12.379,36	0,00	0,00	0,00	21.105,41	58,65	0,00
N 16000.130302.17211.	Seguridad Social Playas	7.363,92	1.035,63	8.399,55	8.429,55	8.429,55	0,00	0,00	0,00	-30,00	-0,36	0,00
			0,00	0,00	0,00	8.429,55	0,00	0,00	0,00	8.399,55	100,36	0,00
N 16000.140001.920.	Seguridad Social Servicios Varios. Común servicios	20.463,84	0,00	20.463,84	19.773,30	19.773,30	0,00	0,00	0,00	690,54	3,37	0,00
			0,00	0,00	0,00	19.773,30	0,00	0,00	0,00	20.463,84	96,63	0,00
N 16000.140301.430.	Seguridad Social Comercio e Industria	38.698,73	4.678,60	43.377,33	42.954,62	42.954,62	0,00	0,00	0,00	422,71	0,97	0,00
			0,00	0,00	0,00	42.954,62	0,00	0,00	0,00	43.377,33	99,03	0,00
N 16000.140401.920.	Seguridad Social Responsabilidad Patrimonial	7.011,01	187,18	7.198,19	7.228,19	7.228,19	0,00	0,00	0,00	-30,00	-0,42	0,00
			0,00	0,00	0,00	7.228,19	0,00	0,00	0,00	7.198,19	100,42	0,00
N 16000.900101.912.	Seguridad Social Tenencia Alcaldía Torre del Mar	25.145,80	54,97	25.200,77	25.230,77	25.230,77	0,00	0,00	0,00	-30,00	-0,12	0,00
			0,00	0,00	0,00	25.230,77	0,00	0,00	0,00	25.200,77	100,12	0,00

# Ayuntamiento de Vélez Málaga - 2020

Estado de Situación del Presupuesto de Gastos 30/06/2020

R	C. Económ. C. Org. C.Prog. Espec	Inicial	Modificac.	Actual	A	D	O	P	RP	Saldo	%	%O s/Cred.
	<b>PARTIDA</b>		<b>Inc.Reman.</b>	<b>RC Pend.+ N D</b>	<b>A Pendiente</b>	<b>D Pendiente</b>	<b>O Pendiente</b>	<b>P Pendiente</b>	<b>Reintegros</b>	<b>Remanente</b>	<b>%D s/Cred.</b>	<b>% RP s/O</b>
N 16001.050101.920.2019001		0,00	7.092,85	146.448,01	97.376,37	97.376,37	0,00	0,00	0,00	48.960,28	33,43	0,00
Seguridad Social Programa Fomento Empleo ICL			139.355,16	111,36	0,00	97.376,37	0,00	0,00	0,00	146.448,01	66,49	0,00
N 16002.000001.221.		13.903,78	0,00	13.903,78	1.181,33	1.181,33	0,00	0,00	0,00	10.845,33	78,00	0,00
Seg. Social gastos sociales Convenio Colectivo			0,00	1.877,12	0,00	1.181,33	0,00	0,00	0,00	13.903,78	8,50	0,00
N 16002.080101.231.2019002		0,00	126.387,62	126.387,62	119.058,93	119.058,93	0,00	0,00	0,00	7.328,69	5,80	0,00
Seg. Social Plan Intervención Zonas Desfavorecidas			0,00	0,00	0,00	119.058,93	0,00	0,00	0,00	126.387,62	94,20	0,00
N 16008.000001.221.		15.000,00	0,00	15.000,00	20.825,42	20.825,42	0,00	0,00	0,00	-5.825,42	-38,84	0,00
Asistencia médico-farmacéutica			0,00	0,00	0,00	20.825,42	0,00	0,00	0,00	15.000,00	138,84	0,00
<b>Total Económico 160 :</b>		<b>6.694.679,49</b>	<b>139.388,71</b>	<b>6.973.423,36</b>	<b>6.158.377,80</b>	<b>6.158.377,80</b>	<b>2.138,58</b>	<b>2.138,58</b>	<b>2.138,58</b>	<b>175.682,51</b>	<b>2,52</b>	<b>0,03</b>
			<b>139.355,16</b>	<b>639.363,05</b>	<b>0,00</b>	<b>6.156.239,22</b>	<b>0,00</b>	<b>0,00</b>	<b>0,00</b>	<b>6.971.284,78</b>	<b>88,31</b>	<b>100,00</b>
N 16200.000001.920.		35.000,00	0,00	35.000,00	6.000,00	6.000,00	6.000,00	6.000,00	6.000,00	-720,00	-2,06	17,14
Formación y perfeccionamiento funcion./pers. labor			0,00	29.720,00	0,00	0,00	0,00	0,00	0,00	29.000,00	17,14	100,00
N 16205.000001.920.		70.000,00	0,00	70.000,00	0,00	0,00	0,00	0,00	0,00	2.907,34	4,15	0,00
Seguro de responsabilidad civil, vida y accidente			0,00	67.092,66	0,00	0,00	0,00	0,00	0,00	70.000,00	0,00	0,00
N 16209.000001.221.		125.472,11	0,00	125.472,11	165.659,50	165.659,50	0,00	0,00	0,00	-46.441,67	-37,01	0,00
Gastos sociales Acuerdo Colectivo-Minusv., Ayudas,			0,00	6.254,28	0,00	165.659,50	0,00	0,00	0,00	125.472,11	132,03	0,00
N 16209.000001.920.		172.443,00	30.000,00	202.443,00	140.481,00	140.481,00	70.428,90	36.980,60	36.980,60	0,00	0,00	34,79
Gastos prevenc. Riesgos laboral. y activ. médicas			0,00	61.962,00	0,00	70.052,10	33.448,30	0,00	0,00	132.014,10	69,39	52,51
N 16210.000001.221.		60.158,41	0,00	60.158,41	29.464,93	29.464,93	0,00	0,00	0,00	24.855,90	41,32	0,00
Gastos sociales Convenio Colectivo			0,00	5.837,58	0,00	29.464,93	0,00	0,00	0,00	60.158,41	48,98	0,00
N 16211.000001.221.		252.395,82	0,00	252.395,82	0,00	0,00	0,00	0,00	0,00	25.031,12	9,92	0,00
Prestaciones por minusvalías (Atrasos)			0,00	227.364,70	0,00	0,00	0,00	0,00	0,00	252.395,82	0,00	0,00
<b>Total Económico 162 :</b>		<b>715.469,34</b>	<b>30.000,00</b>	<b>745.469,34</b>	<b>341.605,43</b>	<b>341.605,43</b>	<b>76.428,90</b>	<b>42.980,60</b>	<b>42.980,60</b>	<b>5.632,69</b>	<b>0,76</b>	<b>10,25</b>
			<b>0,00</b>	<b>398.231,22</b>	<b>0,00</b>	<b>265.176,53</b>	<b>33.448,30</b>	<b>0,00</b>	<b>0,00</b>	<b>669.040,44</b>	<b>45,82</b>	<b>56,24</b>
<b>Total Art. 16 :</b>		<b>7.410.148,83</b>	<b>169.388,71</b>	<b>7.718.892,70</b>	<b>6.499.983,23</b>	<b>6.499.983,23</b>	<b>78.567,48</b>	<b>45.119,18</b>	<b>45.119,18</b>	<b>181.315,20</b>	<b>2,35</b>	<b>1,02</b>
			<b>139.355,16</b>	<b>1.037.594,27</b>	<b>0,00</b>	<b>6.421.415,75</b>	<b>33.448,30</b>	<b>0,00</b>	<b>0,00</b>	<b>7.640.325,22</b>	<b>84,21</b>	<b>57,43</b>
<b>Total Cap. 1 :</b>		<b>30.256.250,95</b>	<b>251.757,38</b>	<b>30.866.992,35</b>	<b>27.303.963,18</b>	<b>27.303.963,18</b>	<b>78.567,48</b>	<b>45.119,18</b>	<b>45.119,18</b>	<b>602.242,37</b>	<b>1,95</b>	<b>0,25</b>
			<b>358.984,02</b>	<b>2.960.786,80</b>	<b>0,00</b>	<b>27.225.395,70</b>	<b>33.448,30</b>	<b>0,00</b>	<b>0,00</b>	<b>30.788.424,87</b>	<b>88,46</b>	<b>57,43</b>
N 20200.050302.920.		100.754,43	0,00	100.754,43	30.910,21	30.910,21	17.662,92	14.719,10	14.719,10	5.803,77	5,76	17,53
Arrendamientos de Edificios			0,00	64.040,45	0,00	13.247,29	2.943,82	0,00	0,00	83.091,51	30,68	83,33

# Ayuntamiento de Vélez Málaga - 2020

Estado de Situación del Presupuesto de Gastos 30/06/2020

R	C. Económ. C. Org. C.Prog. Espec	Inicial	Modificac.	Actual	A	D	O	P	RP	Saldo	%	%O s/Cred.
	PARTIDA		Inc.Reman.	RC Pend.+ N D	A Pendiente	D Pendiente	O Pendiente	P Pendiente	Reintegros	Remanente	%D s/Cred.	% RP s/O
	<b>Total Económico 202 :</b>	<b>100.754,43</b>	<b>0,00</b>	<b>100.754,43</b>	<b>30.910,21</b>	<b>30.910,21</b>	<b>17.662,92</b>	<b>14.719,10</b>	<b>14.719,10</b>	<b>5.803,77</b>	<b>5,76</b>	<b>17,53</b>
			<b>0,00</b>	<b>64.040,45</b>	<b>0,00</b>	<b>13.247,29</b>	<b>2.943,82</b>	<b>0,00</b>	<b>0,00</b>	<b>83.091,51</b>	<b>30,68</b>	<b>83,33</b>
N	20300.000001.920.	36.000,00	0,00	36.000,00	8.095,00	8.095,00	8.095,00	4.047,50	4.047,50	-15.655,00	-43,49	22,49
	Arrendamiento instalaciones desfibriladores		0,00	43.560,00	0,00	0,00	4.047,50	0,00	0,00	27.905,00	22,49	50,00
N	20300.070101.165.	5.000,00	0,00	5.000,00	0,00	0,00	0,00	0,00	0,00	5.000,00	100,00	0,00
	Arrendamiento instalaciones Alumbrado público (LED		0,00	0,00	0,00	0,00	0,00	0,00	0,00	5.000,00	0,00	0,00
N	20300.100101.342.	108.000,00	-40.000,00	68.000,00	0,00	0,00	0,00	0,00	0,00	19.920,39	29,29	0,00
	Arrendamiento instalaciones deportivas		0,00	48.079,61	0,00	0,00	0,00	0,00	0,00	68.000,00	0,00	0,00
N	20300.120401.1621.	228.000,00	0,00	228.000,00	0,00	0,00	0,00	0,00	0,00	95.000,00	41,67	0,00
	Arrendamiento instalaciones Medio Ambiente		0,00	133.000,00	0,00	0,00	0,00	0,00	0,00	228.000,00	0,00	0,00
N	20301.000001.920.	0,00	0,00	0,00	4.334,24	4.334,24	4.334,24	2.167,12	2.167,12	-17.165,08	0,00	0,00
	Arrendamiento fuentes suministro agua. Prev. R. L.		0,00	12.830,84	0,00	0,00	2.167,12	0,00	0,00	-4.334,24	0,00	50,00
N	20301.070101.1532.	0,00	0,00	0,00	4.664,55	4.664,55	4.664,55	1.367,30	0,00	-4.664,55	0,00	0,00
	Alquiler maquinaria, útiles, utillajes y otros		0,00	0,00	0,00	0,00	3.297,25	1.367,30	0,00	-4.664,55	0,00	0,00
	<b>Total Económico 203 :</b>	<b>377.000,00</b>	<b>-40.000,00</b>	<b>337.000,00</b>	<b>17.093,79</b>	<b>17.093,79</b>	<b>17.093,79</b>	<b>7.581,92</b>	<b>6.214,62</b>	<b>82.435,76</b>	<b>24,46</b>	<b>5,07</b>
			<b>0,00</b>	<b>237.470,45</b>	<b>0,00</b>	<b>0,00</b>	<b>9.511,87</b>	<b>1.367,30</b>	<b>0,00</b>	<b>319.906,21</b>	<b>5,07</b>	<b>36,36</b>
N	20400.050303.132.	386.339,18	0,00	386.339,18	221.745,24	221.745,24	160.555,31	115.019,55	115.019,55	32.357,61	8,38	41,56
	Gastos alquiler vehículos Parque Móvil		0,00	132.236,33	0,00	61.189,93	45.535,76	0,00	0,00	225.783,87	57,40	71,64
	<b>Total Económico 204 :</b>	<b>386.339,18</b>	<b>0,00</b>	<b>386.339,18</b>	<b>221.745,24</b>	<b>221.745,24</b>	<b>160.555,31</b>	<b>115.019,55</b>	<b>115.019,55</b>	<b>32.357,61</b>	<b>8,38</b>	<b>41,56</b>
			<b>0,00</b>	<b>132.236,33</b>	<b>0,00</b>	<b>61.189,93</b>	<b>45.535,76</b>	<b>0,00</b>	<b>0,00</b>	<b>225.783,87</b>	<b>57,40</b>	<b>71,64</b>
N	20600.020101.130.	83.000,00	0,00	83.000,00	69.332,76	69.332,76	34.666,38	23.110,92	23.110,92	8.913,87	10,74	41,77
	Arrendamiento equipos radiocomunicaciones Policía		0,00	4.753,37	0,00	34.666,38	11.555,46	0,00	0,00	48.333,62	83,53	66,67
N	20600.020201.130.	0,00	0,00	0,00	719,95	719,95	719,95	719,95	719,95	-719,95	0,00	0,00
	Arrendam. equipos radiocomunicaciones Protección C		0,00	0,00	0,00	0,00	0,00	0,00	0,00	-719,95	0,00	100,00
N	20600.050201.926.	45.000,00	0,00	45.000,00	484,00	484,00	484,00	121,00	0,00	44.516,00	98,92	1,08
	Gastos alquiler máquinas multifuncionales		0,00	0,00	0,00	0,00	363,00	121,00	0,00	44.516,00	1,08	0,00
	<b>Total Económico 206 :</b>	<b>128.000,00</b>	<b>0,00</b>	<b>128.000,00</b>	<b>70.536,71</b>	<b>70.536,71</b>	<b>35.870,33</b>	<b>23.951,87</b>	<b>23.830,87</b>	<b>52.709,92</b>	<b>41,18</b>	<b>28,02</b>
			<b>0,00</b>	<b>4.753,37</b>	<b>0,00</b>	<b>34.666,38</b>	<b>11.918,46</b>	<b>121,00</b>	<b>0,00</b>	<b>92.129,67</b>	<b>55,11</b>	<b>66,44</b>
	<b>Total Art. 20 :</b>	<b>992.093,61</b>	<b>-40.000,00</b>	<b>952.093,61</b>	<b>340.285,95</b>	<b>340.285,95</b>	<b>231.182,35</b>	<b>161.272,44</b>	<b>159.784,14</b>	<b>173.307,06</b>	<b>18,20</b>	<b>24,28</b>
			<b>0,00</b>	<b>438.500,60</b>	<b>0,00</b>	<b>109.103,60</b>	<b>69.909,91</b>	<b>1.488,30</b>	<b>0,00</b>	<b>720.911,26</b>	<b>35,74</b>	<b>69,12</b>

## Ayuntamiento de Vélez Málaga - 2020

Estado de Situación del Presupuesto de Gastos 30/06/2020

R	C. Económ. C. Org. C.Prog. Espec	Inicial	Modificac.	Actual	A	D	O	P	RP	Saldo	%	%O s/Cred.
	PARTIDA		Inc.Reman.	RC Pend.+ N D	A Pendiente	D Pendiente	O Pendiente	P Pendiente	Reintegros	Remanente	%D s/Cred.	% RP s/O
N 21000.050304.164.		12.000,00	0,00	12.000,00	5.807,26	5.807,26	749,45	0,00	0,00	3.567,69	29,73	6,25
Mantenimiento y conservación Cementerios			0,00	2.625,05	0,00	5.057,81	749,45	0,00	0,00	11.250,55	48,39	0,00
N 21000.070101.1532.		200.000,00	0,00	200.000,00	26.906,12	26.906,12	12.540,53	8.185,74	2.411,94	173.043,93	86,52	6,27
Mantenimiento vías públicas			0,00	49,95	0,00	14.365,59	4.354,79	5.773,80	0,00	187.459,47	13,45	19,23
N 21000.070101.165.		19.000,00	0,00	19.000,00	715,85	715,85	0,00	0,00	0,00	0,15	0,00	0,00
Mantenimiento Alumbrado			0,00	18.284,00	0,00	715,85	0,00	0,00	0,00	19.000,00	3,77	0,00
N 21000.070201.133.		20.000,00	0,00	20.000,00	0,00	0,00	0,00	0,00	0,00	20.000,00	100,00	0,00
Mantenimiento mobiliario,enseres y señales tráfico			0,00	0,00	0,00	0,00	0,00	0,00	0,00	20.000,00	0,00	0,00
N 21000.110101.338.		317.500,00	0,00	317.500,00	169.521,70	169.521,70	54.691,12	54.691,12	54.691,12	147.978,30	46,61	17,23
Alumbrado artístico			0,00	0,00	0,00	114.830,58	0,00	0,00	0,00	262.808,88	53,39	100,00
N 21000.130302.17211.		245.000,00	0,00	245.000,00	77.648,12	77.648,12	0,00	0,00	0,00	83.458,95	34,06	0,00
Mantenimiento playas			0,00	83.892,93	0,00	77.648,12	0,00	0,00	0,00	245.000,00	31,69	0,00
N 21001.050302.1532.		50.000,00	0,00	50.000,00	45.354,07	45.354,07	4.498,22	907,50	907,50	4.238,78	8,48	9,00
Mantenimiento vías públicas. SAVE			0,00	407,15	0,00	40.855,85	3.590,72	0,00	0,00	45.501,78	90,71	20,17
N 21001.070101.1532.		0,00	0,00	0,00	25.360,64	25.360,64	8.450,64	7.042,20	7.042,20	-71.498,74	0,00	0,00
Mantenimiento vías públicas. SAVE			0,00	46.138,10	0,00	16.910,00	1.408,44	0,00	0,00	-8.450,64	0,00	83,33
N 21001.120301.171.		2.588.000,00	0,00	2.588.000,00	2.536.800,62	2.536.800,62	1.095.762,78	365.254,26	365.254,26	43.939,38	1,70	42,34
Mantenimiento y conservación de Parques y Jardines			0,00	7.260,00	0,00	1.441.037,84	730.508,52	0,00	0,00	1.492.237,22	98,02	33,33
N 21002.070101.1532.		20.000,00	0,00	20.000,00	0,00	0,00	0,00	0,00	0,00	20.000,00	100,00	0,00
Mantenimiento y conservac. mobiliario urbano			0,00	0,00	0,00	0,00	0,00	0,00	0,00	20.000,00	0,00	0,00
N 21002.130302.17211.		130.000,00	0,00	130.000,00	0,00	0,00	0,00	0,00	0,00	0,00	0,00	0,00
Limpieza de aguas de baño en el litoral de Vélez-M			0,00	130.000,00	0,00	0,00	0,00	0,00	0,00	130.000,00	0,00	0,00
N 21003.120301.171.		50.000,00	23.000,00	73.000,00	17.055,77	17.055,77	0,00	0,00	0,00	45.857,23	62,82	0,00
Otros gastos mantenimiento Parques y Jardines			0,00	10.087,00	0,00	17.055,77	0,00	0,00	0,00	73.000,00	23,36	0,00
<b>Total Económico 210 :</b>	<b>3.651.500,00</b>	<b>23.000,00</b>	<b>0,00</b>	<b>3.674.500,00</b>	<b>2.905.170,15</b>	<b>2.905.170,15</b>	<b>1.176.692,74</b>	<b>436.080,82</b>	<b>430.307,02</b>	<b>470.585,67</b>	<b>12,81</b>	<b>32,02</b>
				<b>298.744,18</b>	<b>0,00</b>	<b>1.728.477,41</b>	<b>740.611,92</b>	<b>5.773,80</b>	<b>0,00</b>	<b>2.497.807,26</b>	<b>79,06</b>	<b>36,57</b>
N 21200.050302.920.		243.981,30	0,00	243.981,30	89.629,68	89.629,68	57.969,46	12.383,63	9.271,09	17.571,94	7,20	23,76
Mantenimiento y conservación edificios municipales			0,00	136.779,68	0,00	31.660,22	45.585,83	3.112,54	0,00	186.011,84	36,74	15,99
N 21200.080101.231.		10.000,00	0,00	10.000,00	0,00	0,00	0,00	0,00	0,00	477,95	4,78	0,00
Mantenimiento de viviendas de emergencia social			0,00	9.522,05	0,00	0,00	0,00	0,00	0,00	10.000,00	0,00	0,00
N 21200.100101.342.		100.000,00	0,00	100.000,00	59.827,28	59.827,28	38.663,88	16.049,79	16.049,79	40.172,72	40,17	38,66
Mantenimiento y conservac.instalaciones deportivas			0,00	0,00	0,00	21.163,40	22.614,09	0,00	0,00	61.336,12	59,83	41,51

## Ayuntamiento de Vélez Málaga - 2020

Estado de Situación del Presupuesto de Gastos 30/06/2020

R	C. Económ. C. Org. C.Prog. Espec	Inicial	Modificac.	Actual	A	D	O	P	RP	Saldo	%	%O s/Cred.
	PARTIDA		Inc.Reman.	RC Pend.+ N D	A Pendiente	D Pendiente	O Pendiente	P Pendiente	Reintegros	Remanente	%D s/Cred.	% RP s/O
N 21200.120301.171.		50,00	12.000,00	12.050,00	18.029,00	18.029,00	0,00	0,00	0,00	-5.979,00	-49,62	0,00
Mantenim.y conservac.deParques infantiles y biosal			0,00	0,00	0,00	18.029,00	0,00	0,00	0,00	12.050,00	149,62	0,00
N 21201.050302.920.		400.000,00	0,00	400.000,00	335.173,67	335.173,67	335.173,67	332.560,07	332.560,07	64.826,33	16,21	83,79
Labores vigilancia y mantenimiento por conserjería			0,00	0,00	0,00	0,00	2.613,60	0,00	0,00	64.826,33	83,79	99,22
<b>Total Económico 212 :</b>		<b>754.031,30</b>	<b>12.000,00</b>	<b>766.031,30</b>	<b>502.659,63</b>	<b>502.659,63</b>	<b>431.807,01</b>	<b>360.993,49</b>	<b>357.880,95</b>	<b>117.069,94</b>	<b>15,28</b>	<b>56,37</b>
			<b>0,00</b>	<b>146.301,73</b>	<b>0,00</b>	<b>70.852,62</b>	<b>70.813,52</b>	<b>3.112,54</b>	<b>0,00</b>	<b>334.224,29</b>	<b>65,62</b>	<b>82,88</b>
N 21300.050302.1532.		10.000,00	0,00	10.000,00	2.656,92	2.656,92	832,24	0,00	0,00	-573,34	-5,73	8,32
Mantenimiento útiles SAVE			0,00	7.916,42	0,00	1.824,68	832,24	0,00	0,00	9.167,76	26,57	0,00
N 21300.100101.342.		0,00	0,00	0,00	2.998,79	2.998,79	2.998,79	2.237,93	2.237,93	-2.998,79	0,00	0,00
Mantenim. maquinaria y útiles Área de Deportes			0,00	0,00	0,00	0,00	760,86	0,00	0,00	-2.998,79	0,00	74,63
N 21300.120101.161.		2.000,00	0,00	2.000,00	0,00	0,00	0,00	0,00	0,00	2.000,00	100,00	0,00
Mantenimiento útiles y maquinariaServicio de Aguas			0,00	0,00	0,00	0,00	0,00	0,00	0,00	2.000,00	0,00	0,00
N 21300.120301.171.		0,00	0,00	0,00	8.118,24	8.118,24	1.564,21	1.564,21	1.564,21	-8.118,24	0,00	0,00
Mantenim. maquinaria y útiles Parques y Jardines			0,00	0,00	0,00	6.554,03	0,00	0,00	0,00	-1.564,21	0,00	100,00
N 21300.120401.1621.		50.000,00	0,00	50.000,00	1.450,26	1.450,26	1.450,26	960,26	960,26	48.549,74	97,10	2,90
Mantenimiento Contenedores Soterrados			0,00	0,00	0,00	0,00	490,00	0,00	0,00	48.549,74	2,90	66,21
N 21300.130302.17211.		2.050,00	0,00	2.050,00	7.196,82	7.196,82	255,05	0,00	0,00	-23.853,42	-1.163,58	12,44
Mantenimiento maquinaria Playas			0,00	18.706,60	0,00	6.941,77	255,05	0,00	0,00	1.794,95	351,06	0,00
N 21301.000001.920.		0,00	0,00	0,00	3.000,00	3.000,00	3.000,00	0,00	0,00	-3.000,00	0,00	0,00
Calibración y mantenim. equipos Prev. Riesg. Lab.P			0,00	0,00	0,00	0,00	3.000,00	0,00	0,00	-3.000,00	0,00	0,00
N 21301.070101.1532.		25.000,00	0,00	25.000,00	7.026,00	7.026,00	1.047,29	221,62	0,00	17.974,00	71,90	4,19
Mantenimiento útiles servicio Vías Públicas			0,00	0,00	0,00	5.978,71	825,67	221,62	0,00	23.952,71	28,10	0,00
N 21302.000001.920.		0,00	0,00	0,00	5.999,18	5.999,18	0,00	0,00	0,00	-6.000,00	0,00	0,00
Adecuación y mantenim. de Cartelería Centros Traba			0,00	0,82	0,00	5.999,18	0,00	0,00	0,00	0,00	0,00	0,00
N 21302.070101.165.		28.000,00	0,00	28.000,00	0,00	0,00	0,00	0,00	0,00	9.600,00	34,29	0,00
Mantenimiento útiles servicio Alumbrado Público			0,00	18.400,00	0,00	0,00	0,00	0,00	0,00	28.000,00	0,00	0,00
<b>Total Económico 213 :</b>		<b>117.050,00</b>	<b>0,00</b>	<b>117.050,00</b>	<b>38.446,21</b>	<b>38.446,21</b>	<b>11.147,84</b>	<b>4.984,02</b>	<b>4.762,40</b>	<b>33.579,95</b>	<b>28,69</b>	<b>9,52</b>
			<b>0,00</b>	<b>45.023,84</b>	<b>0,00</b>	<b>27.298,37</b>	<b>6.163,82</b>	<b>221,62</b>	<b>0,00</b>	<b>105.902,16</b>	<b>32,85</b>	<b>42,72</b>
N 21400.020101.132.		0,00	0,00	0,00	562,49	562,49	562,49	562,49	562,49	-562,49	0,00	0,00
Mantenimiento parque móvil			0,00	0,00	0,00	0,00	0,00	0,00	0,00	-562,49	0,00	100,00
N 21400.050303.132.		50.000,00	0,00	50.000,00	25.136,67	25.136,67	25.136,67	17.854,31	17.629,70	-2.926,03	-5,85	50,27
Mantenimiento parque móvil			0,00	27.789,36	0,00	0,00	7.282,36	224,61	0,00	24.863,33	50,27	70,14

# Ayuntamiento de Vélez Málaga - 2020

Estado de Situación del Presupuesto de Gastos 30/06/2020

R	C. Económ. C. Org. C. Prog. Espec	Inicial	Modificac.	Actual	A	D	O	P	RP	Saldo	%	% O s/Cred.
	PARTIDA		Inc. Reman.	RC Pend.+ N D	A Pendiente	D Pendiente	O Pendiente	P Pendiente	Reintegros	Remanente	% D s/Cred.	% RP s/O
	<b>Total Económico 214 :</b>	<b>50.000,00</b>	<b>0,00</b>	<b>50.000,00</b>	<b>25.699,16</b>	<b>25.699,16</b>	<b>25.699,16</b>	<b>18.416,80</b>	<b>18.192,19</b>	<b>-3.488,52</b>	<b>-6,98</b>	<b>51,40</b>
			<b>0,00</b>	<b>27.789,36</b>	<b>0,00</b>	<b>0,00</b>	<b>7.282,36</b>	<b>224,61</b>	<b>0,00</b>	<b>24.300,84</b>	<b>51,40</b>	<b>70,79</b>
N 21500.080101.231.	Mantenimiento mobiliario y enseres serv. sociales	1.000,00	0,00	1.000,00	0,00	0,00	0,00	0,00	0,00	0,00	0,00	0,00
N 21500.100101.341.	Mantenimiento mobiliario deportivo	950,00	0,00	950,00	156,70	156,70	156,70	156,70	156,70	793,30	83,51	16,49
			0,00	0,00	0,00	0,00	0,00	0,00	0,00	793,30	16,49	100,00
	<b>Total Económico 215 :</b>	<b>1.950,00</b>	<b>0,00</b>	<b>1.950,00</b>	<b>156,70</b>	<b>156,70</b>	<b>156,70</b>	<b>156,70</b>	<b>156,70</b>	<b>793,30</b>	<b>40,68</b>	<b>8,04</b>
			<b>0,00</b>	<b>1.000,00</b>	<b>0,00</b>	<b>0,00</b>	<b>0,00</b>	<b>0,00</b>	<b>0,00</b>	<b>1.793,30</b>	<b>8,04</b>	<b>100,00</b>
N 21600.020201.135.	Material transmisiones Protección Civil	50,00	0,00	50,00	0,00	0,00	0,00	0,00	0,00	-3.291,50	-6.583,00	0,00
			0,00	3.341,50	0,00	0,00	0,00	0,00	0,00	50,00	0,00	0,00
	<b>Total Económico 216 :</b>	<b>50,00</b>	<b>0,00</b>	<b>50,00</b>	<b>0,00</b>	<b>0,00</b>	<b>0,00</b>	<b>0,00</b>	<b>0,00</b>	<b>-3.291,50</b>	<b>-6.583,00</b>	<b>0,00</b>
			<b>0,00</b>	<b>3.341,50</b>	<b>0,00</b>	<b>0,00</b>	<b>0,00</b>	<b>0,00</b>	<b>0,00</b>	<b>50,00</b>	<b>0,00</b>	<b>0,00</b>
	<b>Total Art. 21 :</b>	<b>4.574.581,30</b>	<b>35.000,00</b>	<b>4.609.581,30</b>	<b>3.472.131,85</b>	<b>3.472.131,85</b>	<b>1.645.503,45</b>	<b>820.631,83</b>	<b>811.299,26</b>	<b>615.248,84</b>	<b>13,35</b>	<b>35,70</b>
			<b>0,00</b>	<b>522.200,61</b>	<b>0,00</b>	<b>1.826.628,40</b>	<b>824.871,62</b>	<b>9.332,57</b>	<b>0,00</b>	<b>2.964.077,85</b>	<b>75,32</b>	<b>49,30</b>
N 2200000.000001.920.	Material de oficina Administración General	5.000,00	0,00	5.000,00	0,00	0,00	0,00	0,00	0,00	5.000,00	100,00	0,00
			0,00	0,00	0,00	0,00	0,00	0,00	0,00	5.000,00	0,00	0,00
N 2200000.010101.912.	Material de oficina Corporación	3.250,00	0,00	3.250,00	0,00	0,00	0,00	0,00	0,00	3.250,00	100,00	0,00
			0,00	0,00	0,00	0,00	0,00	0,00	0,00	3.250,00	0,00	0,00
N 2200000.010201.920.	Material de oficina Secretaría	2.500,00	0,00	2.500,00	0,00	0,00	0,00	0,00	0,00	2.500,00	100,00	0,00
			0,00	0,00	0,00	0,00	0,00	0,00	0,00	2.500,00	0,00	0,00
N 2200000.010400.912.	Material de oficina Presidencia	900,00	0,00	900,00	0,00	0,00	0,00	0,00	0,00	900,00	100,00	0,00
			0,00	0,00	0,00	0,00	0,00	0,00	0,00	900,00	0,00	0,00
N 2200000.010402.920.	Material de oficina Contratación	1.500,00	0,00	1.500,00	1.500,00	1.500,00	0,00	0,00	0,00	0,00	0,00	0,00
			0,00	0,00	0,00	1.500,00	0,00	0,00	0,00	1.500,00	100,00	0,00
N 2200000.020101.132.	Material de oficina Policía Local Seguridad	3.000,00	0,00	3.000,00	24,43	24,43	24,43	0,00	0,00	2.975,57	99,19	0,81
			0,00	0,00	0,00	0,00	24,43	0,00	0,00	2.975,57	0,81	0,00
N 2200000.020201.135.	Material de oficina Protección Civil	600,00	0,00	600,00	0,00	0,00	0,00	0,00	0,00	200,00	33,33	0,00
			0,00	400,00	0,00	0,00	0,00	0,00	0,00	600,00	0,00	0,00
N 2200000.030101.151.	Material oficina Servicio de Urbanismo	4.655,00	0,00	4.655,00	1.541,11	1.541,11	1.541,11	0,00	0,00	3.113,89	66,89	33,11
			0,00	0,00	0,00	0,00	1.541,11	0,00	0,00	3.113,89	33,11	0,00

# Ayuntamiento de Vélez Málaga - 2020

Estado de Situación del Presupuesto de Gastos 30/06/2020

R	C. Económ. C. Org. C.Prog. Espec	Inicial	Modificac.	Actual	A	D	O	P	RP	Saldo	%	%O s/Cred.
	PARTIDA		Inc.Reman.	RC Pend.+ N D	A Pendiente	D Pendiente	O Pendiente	P Pendiente	Reintegros	Remanente	%D s/Cred.	% RP s/O
N	2200000.040101.931.	2.400,00	0,00	2.400,00	0,00	0,00	0,00	0,00	0,00	2.374,83	98,95	0,00
	Material oficina Intervención-Fiscalizac. y presup		0,00	25,17	0,00	0,00	0,00	0,00	0,00	2.400,00	0,00	0,00
N	2200000.040102.932.	2.400,00	0,00	2.400,00	0,00	0,00	0,00	0,00	0,00	474,76	19,78	0,00
	Material oficina Intervención-Gestión Tributaria		0,00	1.925,24	0,00	0,00	0,00	0,00	0,00	2.400,00	0,00	0,00
N	2200000.040301.934.	2.400,00	0,00	2.400,00	0,00	0,00	0,00	0,00	0,00	-1.642,51	-68,44	0,00
	Material de oficina Tesorería		0,00	4.042,51	0,00	0,00	0,00	0,00	0,00	2.400,00	0,00	0,00
N	2200000.050101.920.	1.500,00	0,00	1.500,00	690,53	690,53	690,53	0,00	0,00	809,47	53,96	46,04
	Material de oficina Recursos Humanos		0,00	0,00	0,00	0,00	690,53	0,00	0,00	809,47	46,04	0,00
N	2200000.050201.926.	30.000,00	0,00	30.000,00	8.523,32	8.523,32	6.664,35	3.847,63	3.847,63	21.476,68	71,59	22,21
	Material de oficina y reprografía Informática		0,00	0,00	0,00	1.858,97	2.816,72	0,00	0,00	23.335,65	28,41	57,73
N	2200000.050304.164.	300,00	0,00	300,00	36,57	36,57	36,57	0,00	0,00	263,43	87,81	12,19
	Material de oficina adm. gral. Cementerios		0,00	0,00	0,00	0,00	36,57	0,00	0,00	263,43	12,19	0,00
N	2200000.060101.924.	0,00	0,00	0,00	2.893,96	2.893,96	0,00	0,00	0,00	-2.893,96	0,00	0,00
	Material de oficina y no inventar. Partic. Ciudadana		0,00	0,00	0,00	2.893,96	0,00	0,00	0,00	0,00	0,00	0,00
N	2200000.070101.1532.	1.995,00	0,00	1.995,00	194,74	194,74	194,74	194,74	0,00	1.800,26	90,24	9,76
	Material de oficina Servicio de Infraestructuras		0,00	0,00	0,00	0,00	0,00	194,74	0,00	1.800,26	9,76	0,00
N	2200000.080101.231.	2.500,00	0,00	2.500,00	0,00	0,00	0,00	0,00	0,00	0,00	0,00	0,00
	Material de oficina servicios sociales		0,00	2.500,00	0,00	0,00	0,00	0,00	0,00	2.500,00	0,00	0,00
N	2200000.080701.337.	50,00	0,00	50,00	0,00	0,00	0,00	0,00	0,00	50,00	100,00	0,00
	Material de oficina Juventud		0,00	0,00	0,00	0,00	0,00	0,00	0,00	50,00	0,00	0,00
N	2200000.100101.340.	2.850,00	0,00	2.850,00	7.951,93	7.951,93	557,86	557,86	557,86	-5.101,93	-179,02	19,57
	Material de oficina Deportes		0,00	0,00	0,00	7.394,07	0,00	0,00	0,00	2.292,14	279,02	100,00
N	2200000.120301.171.	1.000,00	0,00	1.000,00	0,00	0,00	0,00	0,00	0,00	1.000,00	100,00	0,00
	Material de oficina servicio de Parques y Jardines		0,00	0,00	0,00	0,00	0,00	0,00	0,00	1.000,00	0,00	0,00
N	2200000.120501.410.	600,00	0,00	600,00	0,00	0,00	0,00	0,00	0,00	600,00	100,00	0,00
	Material de oficina servicio Agricultura		0,00	0,00	0,00	0,00	0,00	0,00	0,00	600,00	0,00	0,00
N	2200000.130301.432.	0,00	0,00	0,00	0,00	0,00	0,00	0,00	0,00	-300,00	0,00	0,00
	Material de oficina Turismo		0,00	300,00	0,00	0,00	0,00	0,00	0,00	0,00	0,00	0,00
N	2200000.130302.17211.	1.000,00	0,00	1.000,00	480,29	480,29	480,29	0,00	0,00	-500,00	-50,00	48,03
	Material de oficina Playas		0,00	1.019,71	0,00	0,00	480,29	0,00	0,00	519,71	48,03	0,00
N	2200000.140201.493.	600,00	0,00	600,00	0,00	0,00	0,00	0,00	0,00	600,00	100,00	0,00
	Material oficina Serv. Gen.(Sanidad,Consumo,OMIC)		0,00	0,00	0,00	0,00	0,00	0,00	0,00	600,00	0,00	0,00
N	2200000.140301.430.	300,00	0,00	300,00	0,00	0,00	0,00	0,00	0,00	300,00	100,00	0,00
	Material de oficina Serv. Gen. (Comercio e Ind.)		0,00	0,00	0,00	0,00	0,00	0,00	0,00	300,00	0,00	0,00



# Ayuntamiento de Vélez Málaga - 2020

Estado de Situación del Presupuesto de Gastos 30/06/2020

R	C. Económ. C. Org. C.Prog. Espec	Inicial	Modificac.	Actual	A	D	O	P	RP	Saldo	%	%O s/Cred.
	PARTIDA		Inc.Reman.	RC Pend.+ N D	A Pendiente	D Pendiente	O Pendiente	P Pendiente	Reintegros	Remanente	%D s/Cred.	% RP s/O
N 2200001.000001.920.		0,00	0,00	0,00	5.999,18	5.999,18	5.999,03	0,00	0,00	-6.000,00	0,00	0,00
	Material ergonómico para el Serv. Prev. Riesg. Lab		0,00	0,82	0,00	0,15	5.999,03	0,00	0,00	-5.999,03	0,00	0,00
N 22001.000001.920.		10.000,00	0,00	10.000,00	3.114,22	3.114,22	3.114,22	3.114,22	3.114,22	6.885,78	68,86	31,14
	Prensa y publicaciones Administración General		0,00	0,00	0,00	0,00	0,00	0,00	0,00	6.885,78	31,14	100,00
N 22001.010101.912.		0,00	0,00	0,00	60,00	60,00	60,00	0,00	0,00	-60,00	0,00	0,00
	Libros y otras publicaciones Gabinete de Alcaldía		0,00	0,00	0,00	0,00	60,00	0,00	0,00	-60,00	0,00	0,00
N 22001.010201.920.		6.000,00	0,00	6.000,00	0,00	0,00	0,00	0,00	0,00	6.000,00	100,00	0,00
	Libros y otras publicacion. Secretaría Gral. Pleno		0,00	0,00	0,00	0,00	0,00	0,00	0,00	6.000,00	0,00	0,00
N 22001.030101.151.		0,00	0,00	0,00	811,51	811,51	811,51	0,00	0,00	-811,51	0,00	0,00
	Libros y otras publicaciones Urbanismo		0,00	0,00	0,00	0,00	811,51	0,00	0,00	-811,51	0,00	0,00
N 22001.040101.931.		100,00	0,00	100,00	120,00	120,00	120,00	0,00	0,00	-20,00	-20,00	120,00
	Libros y otras publicaciones Intervención Gral.		0,00	0,00	0,00	0,00	120,00	0,00	0,00	-20,00	120,00	0,00
N 22001.040301.934.		0,00	0,00	0,00	60,00	60,00	60,00	0,00	0,00	-60,00	0,00	0,00
	Libros y otras publicaciones Tesorería Municipal		0,00	0,00	0,00	0,00	60,00	0,00	0,00	-60,00	0,00	0,00
N 22001.090101.3321.		12.000,00	0,00	12.000,00	8.670,70	8.670,70	8.670,70	8.321,27	350,45	1.649,55	13,75	72,26
	Prensa y libros Bibliotecas		0,00	1.679,75	0,00	0,00	349,43	7.970,82	0,00	3.329,30	72,26	4,04
N 22001.140201.493.		50,00	0,00	50,00	0,00	0,00	0,00	0,00	0,00	50,00	100,00	0,00
	Libros y otras publicaciones Servicios Generales		0,00	0,00	0,00	0,00	0,00	0,00	0,00	50,00	0,00	0,00
N 22002.050201.926.		5.000,00	0,00	5.000,00	164,44	164,44	164,44	111,96	111,96	4.835,56	96,71	3,29
	Material Informático		0,00	0,00	0,00	0,00	52,48	0,00	0,00	4.835,56	3,29	68,09
	<b>Total Económico 220 :</b>	<b>104.450,00</b>	<b>0,00</b>	<b>104.450,00</b>	<b>42.836,93</b>	<b>42.836,93</b>	<b>29.189,78</b>	<b>16.147,68</b>	<b>7.982,12</b>	<b>49.719,87</b>	<b>47,60</b>	<b>27,95</b>
			<b>0,00</b>	<b>11.893,20</b>	<b>0,00</b>	<b>13.647,15</b>	<b>13.042,10</b>	<b>8.165,56</b>	<b>0,00</b>	<b>75.260,22</b>	<b>41,01</b>	<b>27,35</b>
N 2210000.050302.920.		785.222,00	0,00	785.222,00	209.494,13	209.494,13	206.445,79	172.728,52	142.561,64	0,00	0,00	26,29
	Suministro energía eléctrica a dependencias		0,00	575.727,87	0,00	3.048,34	33.717,27	30.166,88	0,00	578.776,21	26,68	69,06
N 2210000.070101.165.		1.277.583,00	0,00	1.277.583,00	328.838,52	328.838,52	328.838,52	128.488,65	128.488,65	0,00	0,00	25,74
	Energía eléctrica alumbrado público		0,00	948.744,48	0,00	0,00	200.349,87	0,00	0,00	948.744,48	25,74	39,07
N 2210000.090201.323.		241.237,00	0,00	241.237,00	60.360,26	60.360,26	60.360,26	60.360,26	37.979,60	0,00	0,00	25,02
	Energía eléctrica Colegios Públicos		0,00	180.876,74	0,00	0,00	0,00	22.380,66	0,00	180.876,74	25,02	62,92
N 2210300.050302.920.		2.850,00	0,00	2.850,00	0,00	0,00	0,00	0,00	0,00	0,00	0,00	0,00
	Combustible instalaciones edificios municipales		0,00	2.850,00	0,00	0,00	0,00	0,00	0,00	2.850,00	0,00	0,00
N 2210300.050303.132.		160.000,00	0,00	160.000,00	86.172,83	86.172,83	47.924,75	35.485,83	20.622,51	0,00	0,00	29,95
	Combustible Parque Móvil		0,00	73.827,17	0,00	38.248,08	12.438,92	14.863,32	0,00	112.075,25	53,86	43,03

# Ayuntamiento de Vélez Málaga - 2020

Estado de Situación del Presupuesto de Gastos 30/06/2020

R	C. Económ. C. Org. C.Prog. Espec	Inicial	Modificac.	Actual	A	D	O	P	RP	Saldo	%	%O s/Cred.
	PARTIDA		Inc.Reman.	RC Pend.+ N D	A Pendiente	D Pendiente	O Pendiente	P Pendiente	Reintegros	Remanente	%D s/Cred.	% RP s/O
N 2210300.090201.323.		3.000,00	0,00	3.000,00	254,37	254,37	254,37	133,22	133,22	2.745,63	91,52	8,48
Combustible Edificios Escolares			0,00	0,00	0,00	0,00	121,15	0,00	0,00	2.745,63	8,48	52,37
N 2210300.100101.342.		120.000,00	0,00	120.000,00	50.306,80	50.306,80	50.306,80	28.568,13	28.568,13	-5.178,37	-4,32	41,92
Combustible instalaciones deportivas			0,00	74.871,57	0,00	0,00	21.738,67	0,00	0,00	69.693,20	41,92	56,79
N 2210400.000001.920.		65.000,00	0,00	65.000,00	64.735,00	64.735,00	40.534,10	17.545,00	17.545,00	0,00	0,00	62,36
Vestuario personal municipal			0,00	265,00	0,00	24.200,90	22.989,10	0,00	0,00	24.465,90	99,59	43,28
N 2210400.020101.130.		65.000,00	0,00	65.000,00	80.658,60	80.658,60	0,00	0,00	0,00	-17.167,85	-26,41	0,00
Vestuario Policía Local			0,00	1.509,25	0,00	80.658,60	0,00	0,00	0,00	65.000,00	124,09	0,00
N 2210400.090103.334.		50,00	0,00	50,00	0,00	0,00	0,00	0,00	0,00	50,00	100,00	0,00
Vestuario Banda Música			0,00	0,00	0,00	0,00	0,00	0,00	0,00	50,00	0,00	0,00
N 22106.000001.920.		0,00	0,00	0,00	4.999,56	4.999,56	0,00	0,00	0,00	-5.000,00	0,00	0,00
Productos farmacéuticos personal municipal			0,00	0,44	0,00	4.999,56	0,00	0,00	0,00	0,00	0,00	0,00
N 22106.050101.920.		0,00	95.000,00	95.000,00	29.847,07	29.847,07	0,00	0,00	0,00	65.094,85	68,52	0,00
Material protección e higiene COVID-19 personal mu			0,00	58,08	0,00	29.847,07	0,00	0,00	0,00	95.000,00	31,42	0,00
N 22106.140101.311.		0,00	102.000,00	102.000,00	102.000,00	102.000,00	0,00	0,00	0,00	0,00	0,00	0,00
Campaña Salud COVID-19			0,00	0,00	0,00	102.000,00	0,00	0,00	0,00	102.000,00	100,00	0,00
N 2211000.050302.920.		16.477,17	0,00	16.477,17	15.806,31	15.806,31	2.505,58	0,00	0,00	670,86	4,07	15,21
Productos de limpieza edificios municipales			0,00	0,00	0,00	13.300,73	2.505,58	0,00	0,00	13.971,59	95,93	0,00
N 2211002.000001.920.		0,00	0,00	0,00	78.583,68	78.583,68	71.314,96	19.383,68	19.383,68	-78.623,62	0,00	0,00
Mater. Protec. e Hig. Coronavirus(masc.,guant.,gel			0,00	39,94	0,00	7.268,72	51.931,28	0,00	0,00	-71.314,96	0,00	27,18
N 22113.120301.171.		50,00	0,00	50,00	0,00	0,00	0,00	0,00	0,00	50,00	100,00	0,00
Gastos manutención de animales en parques y jardín			0,00	0,00	0,00	0,00	0,00	0,00	0,00	50,00	0,00	0,00
N 22198.120301.171.		0,00	0,00	0,00	32.746,91	32.746,91	4.454,65	4.402,50	4.402,50	-32.746,91	0,00	0,00
Gastos otros suministros de parques y jardines			0,00	0,00	0,00	28.292,26	52,15	0,00	0,00	-4.454,65	0,00	98,83
<b>Total Económico 221 :</b>		<b>2.736.469,17</b>	<b>197.000,00</b>	<b>2.933.469,17</b>	<b>1.144.804,04</b>	<b>1.144.804,04</b>	<b>812.939,78</b>	<b>467.095,79</b>	<b>399.684,93</b>	<b>-70.105,41</b>	<b>-2,39</b>	<b>27,71</b>
			<b>0,00</b>	<b>1.858.770,54</b>	<b>0,00</b>	<b>331.864,26</b>	<b>345.843,99</b>	<b>67.410,86</b>	<b>0,00</b>	<b>2.120.529,39</b>	<b>39,03</b>	<b>49,17</b>
N 22200.020201.135.		1.000,00	8.639,40	9.639,40	0,00	0,00	0,00	0,00	0,00	1.000,00	10,37	0,00
Comunicaciones Protección Civil			0,00	8.639,40	0,00	0,00	0,00	0,00	0,00	9.639,40	0,00	0,00
N 22200.050201.920.		215.000,00	0,00	215.000,00	68.362,66	68.362,66	68.362,66	43.954,91	43.954,91	0,00	0,00	31,80
Gastos por servicios telefónicos			0,00	146.637,34	0,00	0,00	24.407,75	0,00	0,00	146.637,34	31,80	64,30
N 22201.000001.920.		41.000,00	0,00	41.000,00	2,60	2,60	2,60	2,60	2,60	0,00	0,00	0,01
Gastos de Correos y Telégrafos			0,00	40.997,40	0,00	0,00	0,00	0,00	0,00	40.997,40	0,01	100,00

# Ayuntamiento de Vélez Málaga - 2020

Estado de Situación del Presupuesto de Gastos 30/06/2020

R	C. Económ. C. Org. C.Prog. Espec	Inicial	Modificac.	Actual	A	D	O	P	RP	Saldo	%	%O s/Cred.
	<b>PARTIDA</b>		<b>Inc.Reman.</b>	<b>RC Pend.+ N D</b>	<b>A Pendiente</b>	<b>D Pendiente</b>	<b>O Pendiente</b>	<b>P Pendiente</b>	<b>Reintegros</b>	<b>Remanente</b>	<b>%D s/Cred.</b>	<b>% RP s/O</b>
N 22204.050201.920.		0,00	0,00	0,00	941,65	941,65	941,65	578,65	578,65	-941,65	0,00	0,00
Gastos Divers. Comunicaciones Informáticas y Datos			0,00	0,00	0,00	0,00	363,00	0,00	0,00	-941,65	0,00	61,45
<b>Total Económico 222 :</b>	<b>257.000,00</b>	<b>8.639,40</b>	<b>265.639,40</b>	<b>69.306,91</b>	<b>69.306,91</b>	<b>69.306,91</b>	<b>44.536,16</b>	<b>44.536,16</b>	<b>58,35</b>	<b>0,02</b>	<b>26,09</b>	
		<b>0,00</b>	<b>196.274,14</b>	<b>0,00</b>	<b>0,00</b>	<b>24.770,75</b>	<b>0,00</b>	<b>0,00</b>	<b>196.332,49</b>	<b>26,09</b>	<b>64,26</b>	
N 22300.100101.341.		20.000,00	0,00	20.000,00	20.185,00	20.185,00	3.003,00	1.056,00	1.056,00	-185,00	-0,93	15,02
Gastos transporte servicios deportivos			0,00	0,00	0,00	17.182,00	1.947,00	0,00	0,00	16.997,00	100,93	35,16
<b>Total Económico 223 :</b>	<b>20.000,00</b>	<b>0,00</b>	<b>20.000,00</b>	<b>20.185,00</b>	<b>20.185,00</b>	<b>3.003,00</b>	<b>1.056,00</b>	<b>1.056,00</b>	<b>-185,00</b>	<b>-0,93</b>	<b>15,02</b>	
		<b>0,00</b>	<b>0,00</b>	<b>0,00</b>	<b>17.182,00</b>	<b>1.947,00</b>	<b>0,00</b>	<b>0,00</b>	<b>16.997,00</b>	<b>100,93</b>	<b>35,16</b>	
N 22400.000001.920.		0,00	0,00	0,00	12.877,24	12.877,24	12.877,24	12.300,26	12.300,26	-12.877,24	0,00	0,00
Seguros vehículos ediificios mipales. y locales			0,00	0,00	0,00	0,00	576,98	0,00	0,00	-12.877,24	0,00	95,52
N 22400.050302.920.		20.000,00	0,00	20.000,00	17.874,64	17.874,64	17.874,64	17.874,64	17.874,64	2.125,36	10,63	89,37
Gastos seguros todo riesgo, robo e incend. edf. mp			0,00	0,00	0,00	0,00	0,00	0,00	0,00	2.125,36	89,37	100,00
N 22400.070101.920.		50,00	0,00	50,00	0,00	0,00	0,00	0,00	0,00	50,00	100,00	0,00
Gastos primas de seguros infraest. y serv. operati			0,00	0,00	0,00	0,00	0,00	0,00	0,00	50,00	0,00	0,00
N 22400.090101.336.		50,00	0,00	50,00	0,00	0,00	0,00	0,00	0,00	-1.650,78	-3.301,56	0,00
Gastos primas de seguros museos patrimonio históri			0,00	1.700,78	0,00	0,00	0,00	0,00	0,00	50,00	0,00	0,00
N 22401.050302.920.		40.000,00	0,00	40.000,00	0,00	0,00	0,00	0,00	0,00	40.000,00	100,00	0,00
Gastos primas de seguros de vehículos			0,00	0,00	0,00	0,00	0,00	0,00	0,00	40.000,00	0,00	0,00
<b>Total Económico 224 :</b>	<b>60.100,00</b>	<b>0,00</b>	<b>60.100,00</b>	<b>30.751,88</b>	<b>30.751,88</b>	<b>30.751,88</b>	<b>30.174,90</b>	<b>30.174,90</b>	<b>27.647,34</b>	<b>46,00</b>	<b>51,17</b>	
		<b>0,00</b>	<b>1.700,78</b>	<b>0,00</b>	<b>0,00</b>	<b>0,00</b>	<b>576,98</b>	<b>0,00</b>	<b>0,00</b>	<b>29.348,12</b>	<b>51,17</b>	<b>98,12</b>
N 2250000.020201.135.		50,00	0,00	50,00	0,00	0,00	0,00	0,00	0,00	50,00	100,00	0,00
Tributos y tasas d reserva d dominio públ. radioel			0,00	0,00	0,00	0,00	0,00	0,00	0,00	50,00	0,00	0,00
N 2250000.100101.341.		50,00	0,00	50,00	0,00	0,00	0,00	0,00	0,00	50,00	100,00	0,00
Tributos, tasas e impuestos y recargos del Estado			0,00	0,00	0,00	0,00	0,00	0,00	0,00	50,00	0,00	0,00
N 2250000.130302.17211.		300.000,00	33.687,96	333.687,96	333.687,96	333.687,96	333.687,96	333.687,96	0,00	0,00	0,00	100,00
Cánones playas			0,00	0,00	0,00	0,00	0,00	333.687,96	0,00	0,00	100,00	0,00
N 22501.030101.151.		5.000,00	0,00	5.000,00	0,00	0,00	0,00	0,00	0,00	5.000,00	100,00	0,00
Tributos y tasas Junta Andalucía Urbanismo			0,00	0,00	0,00	0,00	0,00	0,00	0,00	5.000,00	0,00	0,00
N 22501.080402.231.		50,00	0,00	50,00	0,00	0,00	0,00	0,00	0,00	0,00	0,00	0,00
Tributos y tasas Junta Andalucía Servicios Sociale			0,00	50,00	0,00	0,00	0,00	0,00	0,00	50,00	0,00	0,00
N 22501.080503.312.		50,00	0,00	50,00	0,00	0,00	0,00	0,00	0,00	0,00	0,00	0,00
Tributos y tasas Junta Andalucía Sanidad			0,00	50,00	0,00	0,00	0,00	0,00	0,00	50,00	0,00	0,00

# Ayuntamiento de Vélez Málaga - 2020

Estado de Situación del Presupuesto de Gastos 30/06/2020

R	C. Económ. C. Org. C.Prog. Espec	Inicial	Modificac.	Actual	A	D	O	P	RP	Saldo	%	%O s/Cred.
	PARTIDA		Inc.Reman.	RC Pend.+ N D	A Pendiente	D Pendiente	O Pendiente	P Pendiente	Reintegros	Remanente	%D s/Cred.	% RP s/O
N 22501.100101.341.	Tributos y tasas Junta Andalucía Deporte	50,00	0,00	50,00	375,35	375,35	375,35	375,35	375,35	-325,35	-650,70	750,70
			0,00	0,00	0,00	0,00	0,00	0,00	0,00	-325,35	750,70	100,00
N 22501.110101.338.	Tributos,tasas y sancio.J.Andalucía Ferias y Fiest	0,00	0,00	0,00	206,19	206,19	206,19	206,19	206,19	-206,19	0,00	0,00
			0,00	0,00	0,00	0,00	0,00	0,00	0,00	-206,19	0,00	100,00
N 22501.120301.170.	Tributos y tasas Junta Andalucía Medio Ambiente	50,00	0,00	50,00	239,20	239,20	239,20	239,20	239,20	-189,20	-378,40	478,40
			0,00	0,00	0,00	0,00	0,00	0,00	0,00	-189,20	478,40	100,00
N 22501.130103.433.	Tributos,tasas y sanciones Junta Andalucía Emp.y E	0,00	0,00	0,00	776,90	776,90	776,90	776,90	776,90	-776,90	0,00	0,00
			0,00	0,00	0,00	0,00	0,00	0,00	0,00	-776,90	0,00	100,00
N 22501.130302.17211.	Tributos y Tasas de la Junta de Andalucía	0,00	0,00	0,00	0,00	0,00	0,00	0,00	0,00	-2.500,00	0,00	0,00
			0,00	2.500,00	0,00	0,00	0,00	0,00	0,00	0,00	0,00	0,00
N 22501.140301.4312.	Tributos,tasas y sanciones Junta Andalucía Mercado	0,00	0,00	0,00	105,67	105,67	105,67	105,67	105,67	-105,67	0,00	0,00
			0,00	0,00	0,00	0,00	0,00	0,00	0,00	-105,67	0,00	100,00
N 22501.900101.912.	Tributos y tasas Junta Andalucía Ten. Alc.T.Mar	50,00	0,00	50,00	0,00	0,00	0,00	0,00	0,00	50,00	100,00	0,00
			0,00	0,00	0,00	0,00	0,00	0,00	0,00	50,00	0,00	0,00
N 22501.900201.912.	Tributos y tasas Junta Andalucía Ten. Alc.Caleta	50,00	0,00	50,00	4.123,83	4.123,83	4.123,83	4.123,83	4.123,83	-4.073,83	-8.147,66	8.247,66
			0,00	0,00	0,00	0,00	0,00	0,00	0,00	-4.073,83	8.247,66	100,00
<b>Total Económico 225 :</b>		<b>305.400,00</b>	<b>33.687,96</b>	<b>339.087,96</b>	<b>339.515,10</b>	<b>339.515,10</b>	<b>339.515,10</b>	<b>339.515,10</b>	<b>5.827,14</b>	<b>-3.027,14</b>	<b>-0,89</b>	<b>100,13</b>
			<b>0,00</b>	<b>2.600,00</b>	<b>0,00</b>	<b>0,00</b>	<b>0,00</b>	<b>333.687,96</b>	<b>0,00</b>	<b>-427,14</b>	<b>100,13</b>	<b>1,72</b>
N 2260100.000001.912.	Gastos protocolarios Corporación	20.000,00	0,00	20.000,00	0,00	0,00	0,00	0,00	0,00	20.000,00	100,00	0,00
			0,00	0,00	0,00	0,00	0,00	0,00	0,00	20.000,00	0,00	0,00
N 2260100.010101.912.	Gastos protocolarios Alcaldía	20.000,00	0,00	20.000,00	6.127,33	6.127,33	6.127,33	5.428,29	5.428,29	11.150,17	55,75	30,64
			0,00	2.722,50	0,00	0,00	699,04	0,00	0,00	13.872,67	30,64	88,59
N 2260200.010101.922.	Gastos diversos Gabinete de Prensa Corporación	96.000,00	0,00	96.000,00	61.761,35	61.761,35	25.639,65	0,00	0,00	0,65	0,00	26,71
			0,00	34.238,00	0,00	36.121,70	25.639,65	0,00	0,00	70.360,35	64,33	0,00
N 2260200.130302.17211.	Publicidad y propaganda Playas	0,00	0,00	0,00	0,00	0,00	0,00	0,00	0,00	-3.025,00	0,00	0,00
			0,00	3.025,00	0,00	0,00	0,00	0,00	0,00	0,00	0,00	0,00
N 22603.000001.920.	Publicación en Diarios Oficiales	19.000,00	0,00	19.000,00	0,00	0,00	0,00	0,00	0,00	0,00	0,00	0,00
			0,00	19.000,00	0,00	0,00	0,00	0,00	0,00	19.000,00	0,00	0,00
N 22603.010402.920.	Publicación en diarios oficiales Contratac. y Patr	50,00	0,00	50,00	0,00	0,00	0,00	0,00	0,00	50,00	100,00	0,00
			0,00	0,00	0,00	0,00	0,00	0,00	0,00	50,00	0,00	0,00
N 22603.030101.151.	Publicaciones en diarios oficiales Urbanismo	50,00	0,00	50,00	0,00	0,00	0,00	0,00	0,00	50,00	100,00	0,00
			0,00	0,00	0,00	0,00	0,00	0,00	0,00	50,00	0,00	0,00

## Ayuntamiento de Vélez Málaga - 2020

Estado de Situación del Presupuesto de Gastos 30/06/2020

R	C. Económ. C. Org. C.Prog. Espec	Inicial	Modificac.	Actual	A	D	O	P	RP	Saldo	%	%O s/Cred.
	PARTIDA		Inc.Reman.	RC Pend.+ N D	A Pendiente	D Pendiente	O Pendiente	P Pendiente	Reintegros	Remanente	%D s/Cred.	% RP s/O
N 22603.040101.931.		50,00	0,00	50,00	54,29	54,29	54,29	0,00	0,00	-4,29	-8,58	108,58
	Publicación en diarios oficiales Intervención		0,00	0,00	0,00	0,00	54,29	0,00	0,00	-4,29	108,58	0,00
N 22603.040102.931.		50,00	0,00	50,00	0,00	0,00	0,00	0,00	0,00	50,00	100,00	0,00
	Publicación en diarios oficiales Gestión Tributari		0,00	0,00	0,00	0,00	0,00	0,00	0,00	50,00	0,00	0,00
N 22603.050101.920.		0,00	0,00	0,00	74,34	74,34	74,34	74,34	74,34	-74,34	0,00	0,00
	Publicaciones diarios oficiales Recursos Humanos		0,00	0,00	0,00	0,00	0,00	0,00	0,00	-74,34	0,00	100,00
N 22603.070101.1532.		50,00	0,00	50,00	0,00	0,00	0,00	0,00	0,00	50,00	100,00	0,00
	Publicación en diarios oficiales Infraestructura		0,00	0,00	0,00	0,00	0,00	0,00	0,00	50,00	0,00	0,00
N 22603.130302.170.		6.000,00	0,00	6.000,00	0,00	0,00	0,00	0,00	0,00	6.000,00	100,00	0,00
	Publicaciones Playas		0,00	0,00	0,00	0,00	0,00	0,00	0,00	6.000,00	0,00	0,00
N 22603.140301.430.		50,00	0,00	50,00	0,00	0,00	0,00	0,00	0,00	50,00	100,00	0,00
	Publicación en Diarios Oficiales Comercio e Indust		0,00	0,00	0,00	0,00	0,00	0,00	0,00	50,00	0,00	0,00
N 2260400.010501.920.		66.500,00	0,00	66.500,00	35.792,84	35.792,84	19.108,54	10.118,62	10.118,62	25.707,16	38,66	28,73
	Gastos jurídicos		0,00	5.000,00	0,00	16.684,30	8.989,92	0,00	0,00	47.391,46	53,82	52,95
N 2260401.040401.932.		5.000,00	0,00	5.000,00	0,00	0,00	0,00	0,00	0,00	5.000,00	100,00	0,00
	Gtos Tribunal Económico Admvo Municipal		0,00	0,00	0,00	0,00	0,00	0,00	0,00	5.000,00	0,00	0,00
N 2260402.010501.920.		7.000,00	0,00	7.000,00	0,00	0,00	0,00	0,00	0,00	0,00	0,00	0,00
	Gastos Jurídicos Oficina Intermediación		0,00	7.000,00	0,00	0,00	0,00	0,00	0,00	7.000,00	0,00	0,00
N 22606.010101.326.		1.000,00	0,00	1.000,00	0,00	0,00	0,00	0,00	0,00	1.000,00	100,00	0,00
	Gastos celebración cursos, jornadas, seminarios		0,00	0,00	0,00	0,00	0,00	0,00	0,00	1.000,00	0,00	0,00
N 22606.090103.334.		15.000,00	0,00	15.000,00	0,00	0,00	0,00	0,00	0,00	15.000,00	100,00	0,00
	Gastos diversos Cursos Universitarios		0,00	0,00	0,00	0,00	0,00	0,00	0,00	15.000,00	0,00	0,00
N 2269900.000001.920.		14.000,00	0,00	14.000,00	484,34	484,34	484,34	0,00	0,00	13.515,66	96,54	3,46
	Gastos diversos Admón General		0,00	0,00	0,00	0,00	484,34	0,00	0,00	13.515,66	3,46	0,00
N 2269900.010101.419.		30.000,00	-3.508,00	26.492,00	0,00	0,00	0,00	0,00	0,00	26.492,00	100,00	0,00
	Gastos div. Exposit. animales y ferias ganaderas		0,00	0,00	0,00	0,00	0,00	0,00	0,00	26.492,00	0,00	0,00
N 2269900.010101.912.		134.798,28	0,00	134.798,28	12.151,05	12.151,05	51,05	0,00	0,00	122.647,23	90,99	0,04
	Gastos diversos Alcaldía-Presidencia		0,00	0,00	0,00	12.100,00	51,05	0,00	0,00	134.747,23	9,01	0,00
N 2269900.010201.920.		1.000,00	0,00	1.000,00	0,00	0,00	0,00	0,00	0,00	1.000,00	100,00	0,00
	Otros Gastos diver. Secretaría Gral. del Pleno		0,00	0,00	0,00	0,00	0,00	0,00	0,00	1.000,00	0,00	0,00
N 2269900.020101.130.		12.000,00	0,00	12.000,00	14.395,28	14.395,28	0,00	0,00	0,00	-2.471,60	-20,60	0,00
	Gastos diversos Policía Local		0,00	76,32	0,00	14.395,28	0,00	0,00	0,00	12.000,00	119,96	0,00
N 2269900.020101.132.		7.000,00	0,00	7.000,00	104,50	104,50	104,50	0,00	0,00	6.895,50	98,51	1,49
	Gastos depósito detenidos		0,00	0,00	0,00	0,00	104,50	0,00	0,00	6.895,50	1,49	0,00

# Ayuntamiento de Vélez Málaga - 2020

Estado de Situación del Presupuesto de Gastos 30/06/2020

R	C. Económ. C. Org. C.Prog. Espec	Inicial	Modificac.	Actual	A	D	O	P	RP	Saldo	%	%O s/Cred.
	PARTIDA		Inc.Reman.	RC Pend.+ N D	A Pendiente	D Pendiente	O Pendiente	P Pendiente	Reintegros	Remanente	%D s/Cred.	% RP s/O
N	2269900.020201.133.	1.000,00	0,00	1.000,00	0,00	0,00	0,00	0,00	0,00	0,00	0,00	0,00
	Campaña Seguridad Vial		0,00	1.000,00	0,00	0,00	0,00	0,00	0,00	1.000,00	0,00	0,00
N	2269900.020201.135.	10.000,00	23.104,14	33.104,14	5.602,12	5.602,12	3.825,53	0,00	0,00	18.295,59	55,27	11,56
	Gastos diversos Protección Civil		0,00	9.206,43	0,00	1.776,59	3.825,53	0,00	0,00	29.278,61	16,92	0,00
N	2269900.030101.151.	11.400,00	0,00	11.400,00	11.236,76	11.236,76	47,28	14,54	14,54	163,24	1,43	0,41
	Gastos diversos Urbanismo		0,00	0,00	0,00	11.189,48	32,74	0,00	0,00	11.352,72	98,57	30,75
N	2269900.040301.934.	0,00	0,00	0,00	16,94	16,94	16,94	0,00	0,00	-16,94	0,00	0,00
	Gastos diversos Tesorería Municipal		0,00	0,00	0,00	0,00	16,94	0,00	0,00	-16,94	0,00	0,00
N	2269900.050101.326.	28.500,00	0,00	28.500,00	0,00	0,00	0,00	0,00	0,00	19.860,00	69,68	0,00
	Gastos diversos prácticas convenio Universidad		0,00	8.640,00	0,00	0,00	0,00	0,00	0,00	28.500,00	0,00	0,00
N	2269900.050201.926.	50,00	0,00	50,00	3.509,00	3.509,00	181,50	0,00	0,00	-3.459,00	-6.918,00	363,00
	Gastos diversos Informática y Comunicaciones		0,00	0,00	0,00	3.327,50	181,50	0,00	0,00	-131,50	7.018,00	0,00
N	2269900.050302.920.	0,00	0,00	0,00	41,38	41,38	41,38	0,00	0,00	-41,38	0,00	0,00
	Gastos diversos Edificios Municipales		0,00	0,00	0,00	0,00	41,38	0,00	0,00	-41,38	0,00	0,00
N	2269900.060101.924.	13.000,00	0,00	13.000,00	0,00	0,00	0,00	0,00	0,00	12.818,50	98,60	0,00
	Gastos diversos Participación ciudadana		0,00	181,50	0,00	0,00	0,00	0,00	0,00	13.000,00	0,00	0,00
N	2269900.070101.161.	135.000,00	0,00	135.000,00	0,00	0,00	0,00	0,00	0,00	135.000,00	100,00	0,00
	Gastos por canon autonómico de depuración		0,00	0,00	0,00	0,00	0,00	0,00	0,00	135.000,00	0,00	0,00
N	2269900.080101.231.	40.000,00	0,00	40.000,00	5.158,13	5.158,13	2.289,93	2.289,93	2.289,93	25.341,87	63,35	5,72
	Gastos diversos Servicios Sociales		0,00	9.500,00	0,00	2.868,20	0,00	0,00	0,00	37.710,07	12,90	100,00
N	2269900.080105.231.	15.000,00	0,00	15.000,00	0,00	0,00	0,00	0,00	0,00	570,00	3,80	0,00
	Gastos diversos Centro de Información a la Mujer		0,00	14.430,00	0,00	0,00	0,00	0,00	0,00	15.000,00	0,00	0,00
N	2269900.080202.231.	6.000,00	0,00	6.000,00	0,00	0,00	0,00	0,00	0,00	0,00	0,00	0,00
	Programa intervención zonas		0,00	6.000,00	0,00	0,00	0,00	0,00	0,00	6.000,00	0,00	0,00
N	2269900.080301.337.	100.000,00	0,00	100.000,00	53.851,56	53.851,56	53.851,56	0,00	0,00	46.148,44	46,15	53,85
	Gastos Servicios Atención al Mayor		0,00	0,00	0,00	0,00	53.851,56	0,00	0,00	46.148,44	53,85	0,00
N	2269900.080401.231.	6.000,00	0,00	6.000,00	0,00	0,00	0,00	0,00	0,00	0,00	0,00	0,00
	Programa Ciudades ante la Droga		0,00	6.000,00	0,00	0,00	0,00	0,00	0,00	6.000,00	0,00	0,00
N	2269900.080402.231.	20.000,00	0,00	20.000,00	14.889,00	14.889,00	0,00	0,00	0,00	2.078,24	10,39	0,00
	Gastos diversos Centro Comarcal Drogas		0,00	3.032,76	0,00	14.889,00	0,00	0,00	0,00	20.000,00	74,45	0,00
N	2269900.080501.323.	50,00	0,00	50,00	0,00	0,00	0,00	0,00	0,00	50,00	100,00	0,00
	Gastos diversos Guarderías		0,00	0,00	0,00	0,00	0,00	0,00	0,00	50,00	0,00	0,00
N	2269900.080503.312.	10.000,00	0,00	10.000,00	0,00	0,00	0,00	0,00	0,00	0,00	0,00	0,00
	Gastos diversos Atención temprana		0,00	10.000,00	0,00	0,00	0,00	0,00	0,00	10.000,00	0,00	0,00

# Ayuntamiento de Vélez Málaga - 2020

Estado de Situación del Presupuesto de Gastos 30/06/2020

R	C. Económ. C. Org. C.Prog. Espec	Inicial	Modificac.	Actual	A	D	O	P	RP	Saldo	%	%O s/Cred.
	PARTIDA		Inc.Reman.	RC Pend.+ N D	A Pendiente	D Pendiente	O Pendiente	P Pendiente	Reintegros	Remanente	%D s/Cred.	% RP s/O
N	2269900.080601.231.	1.000,00	0,00	1.000,00	0,00	0,00	0,00	0,00	0,00	0,00	0,00	0,00
	Programa voluntariado con menores		0,00	1.000,00	0,00	0,00	0,00	0,00	0,00	1.000,00	0,00	0,00
N	2269900.080701.337.	83.600,00	0,00	83.600,00	968,00	968,00	968,00	968,00	968,00	67.552,00	80,80	1,16
	Gastos diversos ocupación del tiempo libre		0,00	15.080,00	0,00	0,00	0,00	0,00	0,00	82.632,00	1,16	100,00
N	2269900.090101.3321.	6.500,00	0,00	6.500,00	16.388,79	16.388,79	16.388,79	9.593,60	0,00	-14.593,00	-224,51	252,14
	Gastos diversos Bibliotecas		0,00	4.704,21	0,00	0,00	6.795,19	9.593,60	0,00	-9.888,79	252,14	0,00
N	2269900.090102.3322.	25.000,00	0,00	25.000,00	6.327,05	6.327,05	6.327,05	6.327,05	6.280,32	719,68	2,88	25,31
	Gastos diversos conservación del Archivo Histórico		0,00	17.953,27	0,00	0,00	0,00	46,73	0,00	18.672,95	25,31	99,26
N	2269900.090103.334.	8.000,00	0,00	8.000,00	0,00	0,00	0,00	0,00	0,00	0,00	0,00	0,00
	Universidad de mayores		0,00	8.000,00	0,00	0,00	0,00	0,00	0,00	8.000,00	0,00	0,00
N	2269900.090104.333.	66.000,00	0,00	66.000,00	24.776,12	24.776,12	15.640,62	10.434,80	10.182,41	449,20	0,68	23,70
	Gastos diversos Centro de Arte Contemporáneo		0,00	40.774,68	0,00	9.135,50	5.205,82	252,39	0,00	50.359,38	37,54	65,10
N	2269900.090201.320.	38.000,00	0,00	38.000,00	541,00	541,00	541,00	288,00	288,00	37.459,00	98,58	1,42
	Gastos diversos Educación		0,00	0,00	0,00	0,00	253,00	0,00	0,00	37.459,00	1,42	53,23
N	2269900.100101.341.	291.500,00	0,00	291.500,00	22.614,39	22.614,39	4.465,60	3.985,00	3.985,00	236.216,82	81,03	1,53
	Gastos diversos servicios deportivos		0,00	32.668,79	0,00	18.148,79	480,60	0,00	0,00	287.034,40	7,76	89,24
N	2269900.100101.342.	120.000,00	0,00	120.000,00	15.230,22	15.230,22	15.230,22	7.466,84	7.466,84	104.769,78	87,31	12,69
	Gastos diversos piscinas cubiertas		0,00	0,00	0,00	0,00	7.763,38	0,00	0,00	104.769,78	12,69	49,03
N	2269900.110101.338.	350.000,00	0,00	350.000,00	131.663,75	131.663,75	129.651,35	106.009,91	106.009,91	209.818,51	59,95	37,04
	Ferias y Fiestas		0,00	8.517,74	0,00	2.012,40	23.641,44	0,00	0,00	220.348,65	37,62	81,77
N	2269900.120301.170.	160.000,00	0,00	160.000,00	114.022,53	114.022,53	36.313,73	18.006,35	18.006,35	25.254,97	15,78	22,70
	Gastos diversos Medio ambiente		0,00	20.722,50	0,00	77.708,80	18.307,38	0,00	0,00	123.686,27	71,26	49,59
N	2269900.120501.410.	50.000,00	0,00	50.000,00	4.076,97	4.076,97	4.076,97	90,02	90,02	45.923,03	91,85	8,15
	Gastos diversos Agricultura		0,00	0,00	0,00	0,00	3.986,95	0,00	0,00	45.923,03	8,15	2,21
N	2269900.130103.433.	90.000,00	0,00	90.000,00	23.631,54	23.631,54	1.137,40	1.137,40	0,00	53.839,18	59,82	1,26
	Gastos diversos empresa y empleo		0,00	12.529,28	0,00	22.494,14	0,00	1.137,40	0,00	88.862,60	26,26	0,00
N	2269900.130301.432.	230.500,00	0,00	230.500,00	37.517,25	37.517,25	18.216,13	13.369,70	12.885,70	30.654,50	13,30	7,90
	Gastos diversos Turismo		0,00	162.328,25	0,00	19.301,12	4.846,43	484,00	0,00	212.283,87	16,28	70,74
N	2269900.130302.170.	50,00	19.118,00	19.168,00	7.933,97	7.933,97	1.016,40	0,00	0,00	7.895,03	41,19	5,30
	Gastos diversos Playas		0,00	3.339,00	0,00	6.917,57	1.016,40	0,00	0,00	18.151,60	41,39	0,00
N	2269900.140301.430.	45.000,00	0,00	45.000,00	16.377,86	16.377,86	16.377,86	7.907,50	7.907,50	28.622,14	63,60	36,40
	Gastos diversos Centro Comercial Abierto		0,00	0,00	0,00	0,00	8.470,36	0,00	0,00	28.622,14	36,40	48,28
N	2269900.900101.912.	500.000,00	0,00	500.000,00	151.598,22	151.598,22	137.598,22	122.233,18	118.167,99	194.235,60	38,85	27,52
	Gastos diversos Tenenc. Alc. Torre del Mar		0,00	154.166,18	0,00	14.000,00	15.365,04	4.065,19	0,00	362.401,78	30,32	85,88

# Ayuntamiento de Vélez Málaga - 2020

Estado de Situación del Presupuesto de Gastos 30/06/2020

R	C. Económ. C. Org. C.Prog. Espec	Inicial	Modificac.	Actual	A	D	O	P	RP	Saldo	%	%O s/Cred.
	PARTIDA		Inc.Reman.	RC Pend.+ N D	A Pendiente	D Pendiente	O Pendiente	P Pendiente	Reintegros	Remanente	%D s/Cred.	% RP s/O
N	2269900.900201.912.	40.000,00	0,00	40.000,00	17.361,34	17.361,34	17.361,34	5.350,34	4.775,59	22.636,38	56,59	43,40
	Gastos diversos Tenenc. Alc. Caleta		0,00	2,28	0,00	0,00	12.011,00	574,75	0,00	22.638,66	43,40	27,51
N	2269900.900301.912.	40.000,00	0,00	40.000,00	184,49	184,49	184,49	0,00	0,00	37.915,51	94,79	0,46
	Gastos diversos Tenencia Alc. Chilches-Benajarafe		0,00	1.900,00	0,00	0,00	184,49	0,00	0,00	39.815,51	0,46	0,00
N	2269900.900401.912.	40.000,00	0,00	40.000,00	3.145,45	3.145,45	3.145,45	2.855,05	2.855,05	36.854,55	92,14	7,86
	Gastos diversos Tenenc. Alc. Trapiche-Triana		0,00	0,00	0,00	0,00	290,40	0,00	0,00	36.854,55	7,86	90,77
N	2269900.900501.912.	40.000,00	0,00	40.000,00	15.325,01	15.325,01	14.780,51	11.554,92	9.564,47	6.256,60	15,64	36,95
	Gastos diversos Tenenc. Alc. Almayate		0,00	18.418,39	0,00	544,50	3.225,59	1.990,45	0,00	25.219,49	38,31	64,71
N	2269900.900601.912.	40.000,00	0,00	40.000,00	8.041,08	8.041,08	8.041,08	7.741,08	7.741,08	31.958,92	79,90	20,10
	Gastos diversos Tenenc. Alc. Mezquitilla y Lagos		0,00	0,00	0,00	0,00	300,00	0,00	0,00	31.958,92	20,10	96,27
N	2269901.080101.231.	70.000,00	0,00	70.000,00	0,00	0,00	0,00	0,00	0,00	0,00	0,00	0,00
	Servicio Teleasistencia		0,00	70.000,00	0,00	0,00	0,00	0,00	0,00	70.000,00	0,00	0,00
N	2269901.090102.336.	6.000,00	0,00	6.000,00	785,39	785,39	785,39	0,00	0,00	1.967,70	32,80	13,09
	Gastos diversos Patrimonio Histórico Artístico		0,00	3.246,91	0,00	0,00	785,39	0,00	0,00	5.214,61	13,09	0,00
N	2269901.090103.334.	10.000,00	0,00	10.000,00	852,50	852,50	852,50	852,50	435,60	564,40	5,64	8,53
	Gastos diversos Banda de Música		0,00	8.583,10	0,00	0,00	0,00	416,90	0,00	9.147,50	8,53	51,10
N	2269901.090104.333.	60.000,00	0,00	60.000,00	22.992,62	22.992,62	13.422,62	13.422,62	13.422,62	566,92	0,94	22,37
	Programa de actividades del Teatro El Carmen		0,00	36.440,46	0,00	9.570,00	0,00	0,00	0,00	46.577,38	38,32	100,00
N	2269901.130301.432.	360.000,00	0,00	360.000,00	0,00	0,00	0,00	0,00	0,00	117.700,00	32,69	0,00
	Gastos diversos Weekend Beach y Festival Aéreo		0,00	242.300,00	0,00	0,00	0,00	0,00	0,00	360.000,00	0,00	0,00
N	2269901.140301.4312.	5.500,00	0,00	5.500,00	0,00	0,00	0,00	0,00	0,00	5.500,00	100,00	0,00
	Gastos diversos Mercados		0,00	0,00	0,00	0,00	0,00	0,00	0,00	5.500,00	0,00	0,00
N	2269902.000001.920.	136.398,20	0,00	136.398,20	69.868,73	69.868,73	69.868,73	69.868,73	69.868,73	-4.121,40	-3,02	51,22
	Indemnizaciones sentencia contaminación acústica		0,00	70.650,87	0,00	0,00	0,00	0,00	0,00	66.529,47	51,22	100,00
N	2269902.080101.231.	40.000,00	0,00	40.000,00	5.948,35	5.948,35	3.188,35	0,00	0,00	25.240,00	63,10	7,97
	Programa tiempo libre menores riesgo social		0,00	8.811,65	0,00	2.760,00	3.188,35	0,00	0,00	36.811,65	14,87	0,00
N	2269902.090103.334.	200.000,00	0,00	200.000,00	42.732,63	42.732,63	35.321,78	19.018,41	19.018,41	29.066,76	14,53	17,66
	Gastos diversos Cultura		0,00	128.200,61	0,00	7.410,85	16.303,37	0,00	0,00	164.678,22	21,37	53,84
N	2269902.090104.333.	50.000,00	0,00	50.000,00	4.600,97	4.600,97	3.650,97	2.732,40	2.381,50	1.294,55	2,59	7,30
	Gastos diversos MUVEL		0,00	44.104,48	0,00	950,00	918,57	350,90	0,00	46.349,03	9,20	65,23
N	2269903.000001.920.	342.699,54	0,00	342.699,54	0,00	0,00	0,00	0,00	0,00	342.699,54	100,00	0,00
	Indemnizac.responsabilidad municipal (Sentencias)		0,00	0,00	0,00	0,00	0,00	0,00	0,00	342.699,54	0,00	0,00
N	2269903.080101.231.	60.000,00	0,00	60.000,00	0,00	0,00	0,00	0,00	0,00	60.000,00	100,00	0,00
	Campamentos de verano Servicios Sociales		0,00	0,00	0,00	0,00	0,00	0,00	0,00	60.000,00	0,00	0,00



# Ayuntamiento de Vélez Málaga - 2020

Estado de Situación del Presupuesto de Gastos 30/06/2020

R	C. Económ. C. Org. C.Prog. Espec	Inicial	Modificac.	Actual	A	D	O	P	RP	Saldo	%	%O s/Cred.
	PARTIDA		Inc.Reman.	RC Pend.+ N D	A Pendiente	D Pendiente	O Pendiente	P Pendiente	Reintegros	Remanente	%D s/Cred.	% RP s/O
N 2269903.090103.334.		10.000,00	0,00	10.000,00	0,00	0,00	0,00	0,00	0,00	0,00	0,00	0,00
	Gastos diversos Cátedra Mª Zambrano		0,00	10.000,00	0,00	0,00	0,00	0,00	0,00	10.000,00	0,00	0,00
N 2269904.000001.920.		19.000,00	0,00	19.000,00	0,00	0,00	0,00	0,00	0,00	19.000,00	100,00	0,00
	Indemnizaciones por responsabilidad municipal		0,00	0,00	0,00	0,00	0,00	0,00	0,00	19.000,00	0,00	0,00
N 2269904.090103.334.		1.000,00	0,00	1.000,00	0,00	0,00	0,00	0,00	0,00	0,00	0,00	0,00
	Gastos diversos Premio y Promoción Mª Zambrano		0,00	1.000,00	0,00	0,00	0,00	0,00	0,00	1.000,00	0,00	0,00
N 2269905.080101.231.		5.000,00	0,00	5.000,00	0,00	0,00	0,00	0,00	0,00	0,00	0,00	0,00
	Plan de Calidad Servicios Sociales		0,00	5.000,00	0,00	0,00	0,00	0,00	0,00	5.000,00	0,00	0,00
N 2269905.090103.334.		25.000,00	0,00	25.000,00	0,00	0,00	0,00	0,00	0,00	0,00	0,00	0,00
	Gastos bienal de Arte		0,00	25.000,00	0,00	0,00	0,00	0,00	0,00	25.000,00	0,00	0,00
N 2269906.080101.231.		35.000,00	0,00	35.000,00	0,00	0,00	0,00	0,00	0,00	35.000,00	100,00	0,00
	Aplicaciones Informát. Gestión Serv. Sociales		0,00	0,00	0,00	0,00	0,00	0,00	0,00	35.000,00	0,00	0,00
N 2269908.080101.231.		5.000,00	0,00	5.000,00	0,00	0,00	0,00	0,00	0,00	0,00	0,00	0,00
	Plan Estratégico Municipal de Infancia y Serv.Soci		0,00	5.000,00	0,00	0,00	0,00	0,00	0,00	5.000,00	0,00	0,00
N 2269910.030101.151.		0,00	0,00	37.865,10	0,00	0,00	0,00	0,00	0,00	0,00	0,00	0,00
	Gastos Ejecución subsidiaria EPLU 26/14		37.865,10	37.865,10	0,00	0,00	0,00	0,00	0,00	37.865,10	0,00	0,00
N 2269911.030101.151.		0,00	16.433,84	16.433,84	0,00	0,00	0,00	0,00	0,00	16.433,84	100,00	0,00
	Gastos Ejecución subsidiaria EPLU 141/16		0,00	0,00	0,00	0,00	0,00	0,00	0,00	16.433,84	0,00	0,00
N 2269917.080101.231.		0,00	20.000,00	20.000,00	0,00	0,00	0,00	0,00	0,00	20.000,00	100,00	0,00
	Prog. Vélez-Málaga contra Violencia de Género 2020		0,00	0,00	0,00	0,00	0,00	0,00	0,00	20.000,00	0,00	0,00
	<b>Total Económico 226 :</b>	<b>4.556.346,02</b>	<b>75.147,98</b>	<b>4.669.359,10</b>	<b>990.756,43</b>	<b>990.756,43</b>	<b>686.450,71</b>	<b>459.139,12</b>	<b>440.226,81</b>	<b>2.341.242,41</b>	<b>50,14</b>	<b>14,70</b>
			<b>37.865,10</b>	<b>1.337.360,26</b>	<b>0,00</b>	<b>304.305,72</b>	<b>227.311,59</b>	<b>18.912,31</b>	<b>0,00</b>	<b>3.982.908,39</b>	<b>21,22</b>	<b>64,13</b>
N 2270000.050302.920.		4.204.607,44	0,00	4.204.607,44	1.403.370,94	1.403.370,94	1.403.370,94	1.226.672,78	1.226.672,78	0,00	0,00	33,38
	Limpieza Edificios Municipales		0,00	2.801.236,50	0,00	0,00	176.698,16	0,00	0,00	2.801.236,50	33,38	87,41
N 2270000.120401.1621.		3.012.000,00	0,00	3.012.000,00	2.901.443,64	2.901.443,64	1.498.429,44	1.248.691,20	1.248.691,20	0,00	0,00	49,75
	Servicio de recogida de residuos		0,00	110.556,36	0,00	1.403.014,20	249.738,24	0,00	0,00	1.513.570,56	96,33	83,33
N 2270000.120401.163.		5.700.000,00	0,00	5.700.000,00	5.484.601,62	5.484.601,62	2.833.421,16	2.361.184,30	2.361.184,30	0,00	0,00	49,71
	Servicio de limpieza viaria		0,00	215.398,38	0,00	2.651.180,46	472.236,86	0,00	0,00	2.866.578,84	96,22	83,33
N 22703.000001.920.		0,00	0,00	0,00	8.591,00	8.591,00	0,00	0,00	0,00	-8.830,00	0,00	0,00
	Trabajos de medic. higién. oblig. realiz.otras emp		0,00	239,00	0,00	8.591,00	0,00	0,00	0,00	0,00	0,00	0,00
N 2270500.010201.920.		1.000,00	0,00	1.000,00	0,00	0,00	0,00	0,00	0,00	1.000,00	100,00	0,00
	Procesos electorales		0,00	0,00	0,00	0,00	0,00	0,00	0,00	1.000,00	0,00	0,00

# Ayuntamiento de Vélez Málaga - 2020

Estado de Situación del Presupuesto de Gastos 30/06/2020

R	C. Económ. C. Org. C.Prog. Espec	Inicial	Modificac.	Actual	A	D	O	P	RP	Saldo	%	%O s/Cred.
	PARTIDA		Inc.Reman.	RC Pend.+ N D	A Pendiente	D Pendiente	O Pendiente	P Pendiente	Reintegros	Remanente	%D s/Cred.	% RP s/O
N	2270600.000001.920.	26.600,00	0,00	26.600,00	4.235,00	4.235,00	0,00	0,00	0,00	4.336,00	16,30	0,00
	Estudios y trabajos técnicos administ. general		0,00	18.029,00	0,00	4.235,00	0,00	0,00	0,00	26.600,00	15,92	0,00
N	2270600.030101.151.	280.500,00	0,00	280.500,00	134.037,57	134.037,57	19.367,69	11.028,69	11.028,69	31.054,93	11,07	6,90
	Estudios y trabajos técnicos Urbanismo		0,00	115.407,50	0,00	114.669,88	8.339,00	0,00	0,00	261.132,31	47,79	56,94
N	2270600.050302.920.	0,00	0,00	0,00	14.278,00	14.278,00	0,00	0,00	0,00	-130.934,92	0,00	0,00
	Estudios y trabajos técnicos Edificios Municipales		0,00	116.656,92	0,00	14.278,00	0,00	0,00	0,00	0,00	0,00	0,00
N	2270600.070101.1532.	127.500,00	0,00	127.500,00	134.670,91	134.670,91	6.816,32	4.577,83	4.577,83	-21.053,65	-16,51	5,35
	Estudios y trabajos técnicos Infraestructura		0,00	13.882,74	0,00	127.854,59	2.238,49	0,00	0,00	120.683,68	105,62	67,16
N	2270600.090103.334.	0,00	0,00	0,00	16.456,00	16.456,00	0,00	0,00	0,00	-16.456,00	0,00	0,00
	Estudios y trabajos técnicos Cultura.		0,00	0,00	0,00	16.456,00	0,00	0,00	0,00	0,00	0,00	0,00
N	2270600.100101.342.	50.000,00	0,00	50.000,00	3.932,50	3.932,50	0,00	0,00	0,00	46.067,50	92,14	0,00
	Trabajos otras empre.serv.deporti.de ases.y consul		0,00	0,00	0,00	3.932,50	0,00	0,00	0,00	50.000,00	7,87	0,00
N	2270600.120301.170.	0,00	0,00	0,00	18.029,00	18.029,00	18.029,00	0,00	0,00	-18.029,00	0,00	0,00
	Estudios y trabajos técnicos Medio Ambiente		0,00	0,00	0,00	0,00	18.029,00	0,00	0,00	-18.029,00	0,00	0,00
N	2270600.120301.171.	0,00	0,00	0,00	13.654,14	13.654,14	11.374,00	0,00	0,00	-13.654,14	0,00	0,00
	Estudios y trabajos técnicos Parques y Jardines		0,00	0,00	0,00	2.280,14	11.374,00	0,00	0,00	-11.374,00	0,00	0,00
N	2270600.120501.410.	0,00	0,00	0,00	13.854,50	13.854,50	0,00	0,00	0,00	-13.854,50	0,00	0,00
	Estudios y trabajos técnicos Agricultura		0,00	0,00	0,00	13.854,50	0,00	0,00	0,00	0,00	0,00	0,00
N	2270600.130103.433.	0,00	0,00	0,00	5.009,40	5.009,40	0,00	0,00	0,00	-5.009,40	0,00	0,00
	Servicio asistencia técnica Empresa y Empleo		0,00	0,00	0,00	5.009,40	0,00	0,00	0,00	0,00	0,00	0,00
N	22708.040301.934.	2.502.935,23	0,00	2.502.935,23	0,00	0,00	0,00	0,00	0,00	2.502.935,23	100,00	0,00
	Premio cobranza Patronato de Recaudación		0,00	0,00	0,00	0,00	0,00	0,00	0,00	2.502.935,23	0,00	0,00
N	2279900.000001.920.	5.000,00	0,00	5.000,00	0,00	0,00	0,00	0,00	0,00	5.000,00	100,00	0,00
	Trabajos diversos a realizar por otras empresas		0,00	0,00	0,00	0,00	0,00	0,00	0,00	5.000,00	0,00	0,00
N	2279900.010101.920.	10.000,00	0,00	10.000,00	0,00	0,00	0,00	0,00	0,00	10.000,00	100,00	0,00
	Otros Trabajos realizados por profesionales		0,00	0,00	0,00	0,00	0,00	0,00	0,00	10.000,00	0,00	0,00
N	2279900.040301.934.	9.600,00	0,00	9.600,00	0,00	0,00	0,00	0,00	0,00	5.016,93	52,26	0,00
	Mantenimiento software-hardware Tesorería		0,00	4.583,07	0,00	0,00	0,00	0,00	0,00	9.600,00	0,00	0,00
N	2279900.050201.920.	47.000,00	0,00	47.000,00	28.838,75	28.838,75	28.838,75	15.162,59	7.056,22	18.161,25	38,64	61,36
	Mantenimiento Fotocopiadoras		0,00	0,00	0,00	0,00	13.676,16	8.106,37	0,00	18.161,25	61,36	24,47
N	2279900.050201.926.	300.000,00	0,00	300.000,00	44.943,92	44.943,92	39.218,81	9.164,73	9.164,73	224.927,08	74,98	13,07
	Mantenimiento software-hardware		0,00	30.129,00	0,00	5.725,11	30.054,08	0,00	0,00	260.781,19	14,98	23,37
N	2279900.070201.133.	80.750,00	0,00	80.750,00	0,00	0,00	0,00	0,00	0,00	62.624,20	77,55	0,00
	Retirada de vehículos vías públicas		0,00	18.125,80	0,00	0,00	0,00	0,00	0,00	80.750,00	0,00	0,00

# Ayuntamiento de Vélez Málaga - 2020

Estado de Situación del Presupuesto de Gastos 30/06/2020

R	C. Económ. C. Org. C.Prog. Espec	Inicial	Modificac.	Actual	A	D	O	P	RP	Saldo	%	%O s/Cred.
	PARTIDA		Inc.Reman.	RC Pend.+ N D	A Pendiente	D Pendiente	O Pendiente	P Pendiente	Reintegros	Remanente	%D s/Cred.	% RP s/O
N 2279900.090104.333.	Conserv., mantenim. y control Teatro El Carmen	65.000,00	0,00	65.000,00	14.828,66	14.828,66	14.828,66	7.981,82	7.981,82	4.018,18	6,18	22,81
			0,00	46.153,16	0,00	0,00	6.846,84	0,00	0,00	50.171,34	22,81	53,83
N 2279900.100101.342.	Trabajos otras empresas serv. Deportivos	100.000,00	0,00	100.000,00	67.853,40	67.853,40	18.307,20	17.225,76	17.225,76	15.702,70	15,70	18,31
			0,00	16.443,90	0,00	49.546,20	1.081,44	0,00	0,00	81.692,80	67,85	94,09
N 2279900.120201.311.	Campaña Sanitaria, Sanidad y Consumo	12.000,00	0,00	12.000,00	0,00	0,00	0,00	0,00	0,00	5.700,00	47,50	0,00
			0,00	6.300,00	0,00	0,00	0,00	0,00	0,00	12.000,00	0,00	0,00
N 2279900.120401.1621.	Residuos sólidos	1.720.000,00	0,00	1.720.000,00	0,00	0,00	0,00	0,00	0,00	1.720.000,00	100,00	0,00
			0,00	0,00	0,00	0,00	0,00	0,00	0,00	1.720.000,00	0,00	0,00
N 2279900.130302.17211.	Trabajos realizados por otras empresas y profesión	0,00	0,00	0,00	38.292,87	38.292,87	0,00	0,00	0,00	-41.293,67	0,00	0,00
			0,00	3.000,80	0,00	38.292,87	0,00	0,00	0,00	0,00	0,00	0,00
N 2279901.100101.342.	Mantenimiento software-hardware Inst. Deportivas	0,00	0,00	0,00	605,00	605,00	605,00	242,00	242,00	-605,00	0,00	0,00
			0,00	0,00	0,00	0,00	363,00	0,00	0,00	-605,00	0,00	40,00
<b>Total Económico 227 :</b>		<b>18.254.492,67</b>	<b>0,00</b>	<b>18.254.492,67</b>	<b>10.351.526,82</b>	<b>10.351.526,82</b>	<b>5.892.606,97</b>	<b>4.901.931,70</b>	<b>4.893.825,33</b>	<b>4.386.823,72</b>	<b>24,03</b>	<b>32,28</b>
			<b>0,00</b>	<b>3.516.142,13</b>	<b>0,00</b>	<b>4.458.919,85</b>	<b>990.675,27</b>	<b>8.106,37</b>	<b>0,00</b>	<b>12.361.885,70</b>	<b>56,71</b>	<b>83,05</b>
<b>Total Art. 22 :</b>		<b>26.294.257,86</b>	<b>314.475,34</b>	<b>26.646.598,30</b>	<b>12.989.683,11</b>	<b>12.989.683,11</b>	<b>7.863.764,13</b>	<b>6.259.596,45</b>	<b>5.823.313,39</b>	<b>6.732.174,14</b>	<b>25,26</b>	<b>29,51</b>
			<b>37.865,10</b>	<b>6.924.741,05</b>	<b>0,00</b>	<b>5.125.918,98</b>	<b>1.604.167,68</b>	<b>436.283,06</b>	<b>0,00</b>	<b>18.782.834,17</b>	<b>48,75</b>	<b>74,05</b>
N 23000.010101.912.	Dietas de Cargos Electivos	1.000,00	0,00	1.000,00	2.543,34	2.543,34	2.543,34	2.543,34	2.543,34	-1.543,34	-154,33	254,33
			0,00	0,00	0,00	0,00	0,00	0,00	0,00	-1.543,34	254,33	100,00
N 23020.000001.912.	Dietas personal eventual	1.000,00	0,00	1.000,00	826,96	826,96	826,96	826,96	826,96	173,04	17,30	82,70
			0,00	0,00	0,00	0,00	0,00	0,00	0,00	173,04	82,70	100,00
N 23020.000001.920.	Dietas Administración General	2.500,00	0,00	2.500,00	0,00	0,00	0,00	0,00	0,00	2.500,00	100,00	0,00
			0,00	0,00	0,00	0,00	0,00	0,00	0,00	2.500,00	0,00	0,00
N 23020.010201.920.	Dietas personal Secretaría	650,00	0,00	650,00	0,00	0,00	0,00	0,00	0,00	527,93	81,22	0,00
			0,00	122,07	0,00	0,00	0,00	0,00	0,00	650,00	0,00	0,00
N 23020.010402.920.	Dietas personal Contratación	600,00	0,00	600,00	0,00	0,00	0,00	0,00	0,00	600,00	100,00	0,00
			0,00	0,00	0,00	0,00	0,00	0,00	0,00	600,00	0,00	0,00
N 23020.020101.132.	Dietas personal Seguridad	1.000,00	0,00	1.000,00	0,00	0,00	0,00	0,00	0,00	1.000,00	100,00	0,00
			0,00	0,00	0,00	0,00	0,00	0,00	0,00	1.000,00	0,00	0,00
N 23020.020201.135.	Dietas personal Protección Civil	570,00	570,00	1.140,00	0,00	0,00	0,00	0,00	0,00	570,00	50,00	0,00
			0,00	570,00	0,00	0,00	0,00	0,00	0,00	1.140,00	0,00	0,00
N 23020.030101.151.	Dietas servicio de Urbanismo	1.050,00	0,00	1.050,00	0,00	0,00	0,00	0,00	0,00	861,96	82,09	0,00
			0,00	188,04	0,00	0,00	0,00	0,00	0,00	1.050,00	0,00	0,00

# Ayuntamiento de Vélez Málaga - 2020

Estado de Situación del Presupuesto de Gastos 30/06/2020

R	C. Económ. C. Org. C.Prog. Espec	Inicial	Modificac.	Actual	A	D	O	P	RP	Saldo	%	%O s/Cred.
	PARTIDA		Inc.Reman.	RC Pend.+ N D	A Pendiente	D Pendiente	O Pendiente	P Pendiente	Reintegros	Remanente	%D s/Cred.	% RP s/O
N 23020.040101.931.		650,00	0,00	650,00	0,00	0,00	0,00	0,00	0,00	650,00	100,00	0,00
	Dietas personal Interv-Fiscaliz. y presupuestos		0,00	0,00	0,00	0,00	0,00	0,00	0,00	650,00	0,00	0,00
N 23020.040102.932.		650,00	0,00	650,00	0,00	0,00	0,00	0,00	0,00	650,00	100,00	0,00
	Dietas personal Intervención Gestión Tributaria		0,00	0,00	0,00	0,00	0,00	0,00	0,00	650,00	0,00	0,00
N 23020.040301.934.		650,00	0,00	650,00	0,00	0,00	0,00	0,00	0,00	650,00	100,00	0,00
	Dietas personal Tesorería		0,00	0,00	0,00	0,00	0,00	0,00	0,00	650,00	0,00	0,00
N 23020.050101.920.		600,00	0,00	600,00	0,00	0,00	0,00	0,00	0,00	600,00	100,00	0,00
	Dietas personal Recursos Humanos		0,00	0,00	0,00	0,00	0,00	0,00	0,00	600,00	0,00	0,00
N 23020.050201.926.		570,00	0,00	570,00	0,00	0,00	0,00	0,00	0,00	570,00	100,00	0,00
	Dietas Informática		0,00	0,00	0,00	0,00	0,00	0,00	0,00	570,00	0,00	0,00
N 23020.050304.164.		200,00	0,00	200,00	0,00	0,00	0,00	0,00	0,00	200,00	100,00	0,00
	Dietas personal Cementerios		0,00	0,00	0,00	0,00	0,00	0,00	0,00	200,00	0,00	0,00
N 23020.070101.1532.		450,00	0,00	450,00	0,00	0,00	0,00	0,00	0,00	450,00	100,00	0,00
	Dietas servicio de Infraestructura		0,00	0,00	0,00	0,00	0,00	0,00	0,00	450,00	0,00	0,00
N 23020.070201.133.		1.000,00	0,00	1.000,00	0,00	0,00	0,00	0,00	0,00	1.000,00	100,00	0,00
	Dietas personal Movilidad y aparcamientos		0,00	0,00	0,00	0,00	0,00	0,00	0,00	1.000,00	0,00	0,00
N 23020.080101.231.		600,00	0,00	600,00	0,00	0,00	0,00	0,00	0,00	374,56	62,43	0,00
	Dietas personal Servicios Sociales		0,00	225,44	0,00	0,00	0,00	0,00	0,00	600,00	0,00	0,00
N 23020.100101.340.		570,00	0,00	570,00	0,00	0,00	0,00	0,00	0,00	570,00	100,00	0,00
	Dietas personal Deportes		0,00	0,00	0,00	0,00	0,00	0,00	0,00	570,00	0,00	0,00
N 23020.120301.171.		300,00	0,00	300,00	0,00	0,00	0,00	0,00	0,00	300,00	100,00	0,00
	Dietas Parques y Jardines		0,00	0,00	0,00	0,00	0,00	0,00	0,00	300,00	0,00	0,00
N 23020.120501.410.		300,00	0,00	300,00	549,33	549,33	549,33	549,33	549,33	-249,33	-83,11	183,11
	Dietas Agricultura		0,00	0,00	0,00	0,00	0,00	0,00	0,00	-249,33	183,11	100,00
N 23020.130301.432.		0,00	0,00	0,00	413,40	413,40	413,40	413,40	413,40	-413,40	0,00	0,00
	Dietas personal Turismo		0,00	0,00	0,00	0,00	0,00	0,00	0,00	-413,40	0,00	100,00
N 23020.130302.17211.		1.000,00	0,00	1.000,00	0,00	0,00	0,00	0,00	0,00	1.000,00	100,00	0,00
	Dietas playas		0,00	0,00	0,00	0,00	0,00	0,00	0,00	1.000,00	0,00	0,00
N 23020.140301.430.		200,00	0,00	200,00	0,00	0,00	0,00	0,00	0,00	200,00	100,00	0,00
	Dietas personal Ser. Grales (Comercio e Industria)		0,00	0,00	0,00	0,00	0,00	0,00	0,00	200,00	0,00	0,00
	<b>Total Económico 230 :</b>	<b>16.110,00</b>	<b>570,00</b>	<b>16.680,00</b>	<b>4.333,03</b>	<b>4.333,03</b>	<b>4.333,03</b>	<b>4.333,03</b>	<b>4.333,03</b>	<b>11.241,42</b>	<b>67,39</b>	<b>25,98</b>
			<b>0,00</b>	<b>1.105,55</b>	<b>0,00</b>	<b>0,00</b>	<b>0,00</b>	<b>0,00</b>	<b>0,00</b>	<b>12.346,97</b>	<b>25,98</b>	<b>100,00</b>

# Ayuntamiento de Vélez Málaga - 2020

Estado de Situación del Presupuesto de Gastos 30/06/2020

R	C. Económ. C. Org. C.Prog. Espec	Inicial	Modificac.	Actual	A	D	O	P	RP	Saldo	%	%O s/Cred.
	PARTIDA		Inc.Reman.	RC Pend.+ N D	A Pendiente	D Pendiente	O Pendiente	P Pendiente	Reintegros	Remanente	%D s/Cred.	% RP s/O
N 23100.010101.912.		1.500,00	0,00	1.500,00	1.940,00	1.940,00	1.940,00	1.940,00	1.940,00	-440,00	-29,33	129,33
	Locomoción de Cargos Electivos		0,00	0,00	0,00	0,00	0,00	0,00	0,00	-440,00	129,33	100,00
N 23120.000001.912.		1.000,00	0,00	1.000,00	840,00	840,00	840,00	840,00	840,00	160,00	16,00	84,00
	Locomoción personal eventual		0,00	0,00	0,00	0,00	0,00	0,00	0,00	160,00	84,00	100,00
N 23120.000001.920.		2.000,00	0,00	2.000,00	1.110,54	1.110,54	0,00	0,00	0,00	889,46	44,47	0,00
	Locomoción Administración General		0,00	0,00	0,00	1.110,54	0,00	0,00	0,00	2.000,00	55,53	0,00
N 23120.010201.920.		600,00	0,00	600,00	0,00	0,00	0,00	0,00	0,00	495,77	82,63	0,00
	Locomoción personal Secretaría		0,00	104,23	0,00	0,00	0,00	0,00	0,00	600,00	0,00	0,00
N 23120.010402.920.		500,00	0,00	500,00	0,00	0,00	0,00	0,00	0,00	500,00	100,00	0,00
	Locomoción personal Contratación		0,00	0,00	0,00	0,00	0,00	0,00	0,00	500,00	0,00	0,00
N 23120.020101.132.		1.000,00	0,00	1.000,00	0,00	0,00	0,00	0,00	0,00	1.000,00	100,00	0,00
	Locomoción personal Seguridad		0,00	0,00	0,00	0,00	0,00	0,00	0,00	1.000,00	0,00	0,00
N 23120.020201.135.		500,00	500,00	1.000,00	0,00	0,00	0,00	0,00	0,00	500,00	50,00	0,00
	Locomoción personal Protección Civil		0,00	500,00	0,00	0,00	0,00	0,00	0,00	1.000,00	0,00	0,00
N 23120.030101.151.		1.050,00	0,00	1.050,00	0,00	0,00	0,00	0,00	0,00	1.004,78	95,69	0,00
	Locomoción Servicio de Urbanismo		0,00	45,22	0,00	0,00	0,00	0,00	0,00	1.050,00	0,00	0,00
N 23120.040101.931.		600,00	0,00	600,00	0,00	0,00	0,00	0,00	0,00	600,00	100,00	0,00
	Locomoción personal Intervención-Fiscal.y Presup.		0,00	0,00	0,00	0,00	0,00	0,00	0,00	600,00	0,00	0,00
N 23120.040102.932.		600,00	0,00	600,00	0,00	0,00	0,00	0,00	0,00	600,00	100,00	0,00
	Locomoción personal Intervención Gestión Tribut.		0,00	0,00	0,00	0,00	0,00	0,00	0,00	600,00	0,00	0,00
N 23120.040301.934.		600,00	0,00	600,00	0,00	0,00	0,00	0,00	0,00	600,00	100,00	0,00
	Locomoción personal Tesorería		0,00	0,00	0,00	0,00	0,00	0,00	0,00	600,00	0,00	0,00
N 23120.050101.920.		500,00	0,00	500,00	224,03	224,03	0,00	0,00	0,00	275,97	55,19	0,00
	Locomoción personal Recursos Humanos		0,00	0,00	0,00	224,03	0,00	0,00	0,00	500,00	44,81	0,00
N 23120.050201.926.		475,00	0,00	475,00	0,00	0,00	0,00	0,00	0,00	475,00	100,00	0,00
	Locomoción Informática		0,00	0,00	0,00	0,00	0,00	0,00	0,00	475,00	0,00	0,00
N 23120.050304.164.		200,00	0,00	200,00	0,00	0,00	0,00	0,00	0,00	200,00	100,00	0,00
	Locomoción personal Admón. Gral. Cementerios		0,00	0,00	0,00	0,00	0,00	0,00	0,00	200,00	0,00	0,00
N 23120.070101.1532.		450,00	0,00	450,00	5,02	5,02	0,00	0,00	0,00	444,98	98,88	0,00
	Locomoción Servicio de Infraestructura		0,00	0,00	0,00	5,02	0,00	0,00	0,00	450,00	1,12	0,00
N 23120.070201.133.		1.000,00	0,00	1.000,00	0,00	0,00	0,00	0,00	0,00	1.000,00	100,00	0,00
	Locomoción personal Movilidad y aparcamientos		0,00	0,00	0,00	0,00	0,00	0,00	0,00	1.000,00	0,00	0,00
N 23120.080101.231.		500,00	0,00	500,00	380,67	380,67	0,00	0,00	0,00	50,93	10,19	0,00
	Locomoción personal Servicios Sociales		0,00	68,40	0,00	380,67	0,00	0,00	0,00	500,00	76,13	0,00

# Ayuntamiento de Vélez Málaga - 2020

Estado de Situación del Presupuesto de Gastos 30/06/2020

R	C. Económ. C. Org. C.Prog. Espec	Inicial	Modificac.	Actual	A	D	O	P	RP	Saldo	%	%O s/Cred.
	PARTIDA		Inc.Reman.	RC Pend.+ N D	A Pendiente	D Pendiente	O Pendiente	P Pendiente	Reintegros	Remanente	%D s/Cred.	% RP s/O
N 23120.100101.340.		570,00	0,00	570,00	0,00	0,00	0,00	0,00	0,00	570,00	100,00	0,00
Locomoción personal Deportes			0,00	0,00	0,00	0,00	0,00	0,00	0,00	570,00	0,00	0,00
N 23120.120301.171.		1.000,00	0,00	1.000,00	0,00	0,00	0,00	0,00	0,00	1.000,00	100,00	0,00
Locomoción Parques y Jardines			0,00	0,00	0,00	0,00	0,00	0,00	0,00	1.000,00	0,00	0,00
N 23120.120501.410.		300,00	0,00	300,00	630,00	630,00	630,00	630,00	630,00	-330,00	-110,00	210,00
Locomoción Agricultura			0,00	0,00	0,00	0,00	0,00	0,00	0,00	-330,00	210,00	100,00
N 23120.130301.432.		0,00	0,00	0,00	520,00	520,00	520,00	520,00	520,00	-520,00	0,00	0,00
Locomoción personal Turismo			0,00	0,00	0,00	0,00	0,00	0,00	0,00	-520,00	0,00	100,00
N 23120.130302.17211.		1.001,70	0,00	1.001,70	0,00	0,00	0,00	0,00	0,00	1.001,70	100,00	0,00
Locomoción playas			0,00	0,00	0,00	0,00	0,00	0,00	0,00	1.001,70	0,00	0,00
N 23120.140301.430.		200,00	0,00	200,00	0,00	0,00	0,00	0,00	0,00	200,00	100,00	0,00
Locomoción Servicios Grales (Comercio e Industria)			0,00	0,00	0,00	0,00	0,00	0,00	0,00	200,00	0,00	0,00
<b>Total Económico 231 :</b>		<b>16.146,70</b>	<b>500,00</b>	<b>16.646,70</b>	<b>5.650,26</b>	<b>5.650,26</b>	<b>3.930,00</b>	<b>3.930,00</b>	<b>3.930,00</b>	<b>10.278,59</b>	<b>61,75</b>	<b>23,61</b>
			<b>0,00</b>	<b>717,85</b>	<b>0,00</b>	<b>1.720,26</b>	<b>0,00</b>	<b>0,00</b>	<b>0,00</b>	<b>12.716,70</b>	<b>33,94</b>	<b>100,00</b>
N 23300.010101.912.		200.000,00	0,00	200.000,00	108.854,67	108.854,67	0,00	0,00	0,00	-81.104,67	-40,55	0,00
Indeminizaciones asistencia a sesiones			0,00	172.250,00	0,00	108.854,67	0,00	0,00	0,00	200.000,00	54,43	0,00
N 23300.050101.920.		4.750,00	0,00	4.750,00	1.824,69	1.824,69	0,00	0,00	0,00	2.925,31	61,59	0,00
Indeminizaciones Asistencia a Tribunales			0,00	0,00	0,00	1.824,69	0,00	0,00	0,00	4.750,00	38,41	0,00
<b>Total Económico 233 :</b>		<b>204.750,00</b>	<b>0,00</b>	<b>204.750,00</b>	<b>110.679,36</b>	<b>110.679,36</b>	<b>0,00</b>	<b>0,00</b>	<b>0,00</b>	<b>-78.179,36</b>	<b>-38,18</b>	<b>0,00</b>
			<b>0,00</b>	<b>172.250,00</b>	<b>0,00</b>	<b>110.679,36</b>	<b>0,00</b>	<b>0,00</b>	<b>0,00</b>	<b>204.750,00</b>	<b>54,06</b>	<b>0,00</b>
<b>Total Art. 23 :</b>		<b>237.006,70</b>	<b>1.070,00</b>	<b>238.076,70</b>	<b>120.662,65</b>	<b>120.662,65</b>	<b>8.263,03</b>	<b>8.263,03</b>	<b>8.263,03</b>	<b>-56.659,35</b>	<b>-23,80</b>	<b>3,47</b>
			<b>0,00</b>	<b>174.073,40</b>	<b>0,00</b>	<b>112.399,62</b>	<b>0,00</b>	<b>0,00</b>	<b>0,00</b>	<b>229.813,67</b>	<b>50,68</b>	<b>100,00</b>
<b>Total Cap. 2 :</b>		<b>32.097.939,47</b>	<b>310.545,34</b>	<b>32.446.349,91</b>	<b>16.922.763,56</b>	<b>16.922.763,56</b>	<b>9.748.712,96</b>	<b>7.249.763,75</b>	<b>6.802.659,82</b>	<b>7.464.070,69</b>	<b>23,00</b>	<b>30,05</b>
			<b>37.865,10</b>	<b>8.059.515,66</b>	<b>0,00</b>	<b>7.174.050,60</b>	<b>2.498.949,21</b>	<b>447.103,93</b>	<b>0,00</b>	<b>22.697.636,95</b>	<b>52,16</b>	<b>69,78</b>
N 31000.040301.011.		212.872,85	0,00	212.872,85	16.086,03	16.086,03	16.086,03	16.086,03	16.086,03	196.786,82	92,44	7,56
Intereses de préstamos con Entidades financieras			0,00	0,00	0,00	0,00	0,00	0,00	0,00	196.786,82	7,56	100,00
N 31001.040301.011.		100.000,00	0,00	100.000,00	0,00	0,00	0,00	0,00	0,00	100.000,00	100,00	0,00
Intereses de préstamo canon de mejora			0,00	0,00	0,00	0,00	0,00	0,00	0,00	100.000,00	0,00	0,00
N 31003.040301.011.		20.000,00	0,00	20.000,00	0,00	0,00	0,00	0,00	0,00	20.000,00	100,00	0,00
Intereses de operaciones de Tesorería			0,00	0,00	0,00	0,00	0,00	0,00	0,00	20.000,00	0,00	0,00

# Ayuntamiento de Vélez Málaga - 2020

Estado de Situación del Presupuesto de Gastos 30/06/2020

R	C. Económ. C. Org. C.Prog. Espec	Inicial	Modificac.	Actual	A	D	O	P	RP	Saldo	%	%O s/Cred.
	PARTIDA		Inc.Reman.	RC Pend.+ N D	A Pendiente	D Pendiente	O Pendiente	P Pendiente	Reintegros	Remanente	%D s/Cred.	% RP s/O
N 31005.040301.011.		46.115,94	0,00	46.115,94	0,00	0,00	0,00	0,00	0,00	46.115,94	100,00	0,00
Intereses de préstamo RD-ley 8/2013			0,00	0,00	0,00	0,00	0,00	0,00	0,00	46.115,94	0,00	0,00
N 31006.040301.011.		94.688,00	0,00	94.688,00	10.559,87	10.559,87	10.559,87	10.559,87	10.559,87	84.128,13	88,85	11,15
Refinanciación préstamos RD-ley 4/2012			0,00	0,00	0,00	0,00	0,00	0,00	0,00	84.128,13	11,15	100,00
<b>Total Económico 310 :</b>		<b>473.676,79</b>	<b>0,00</b>	<b>473.676,79</b>	<b>26.645,90</b>	<b>26.645,90</b>	<b>26.645,90</b>	<b>26.645,90</b>	<b>26.645,90</b>	<b>447.030,89</b>	<b>94,37</b>	<b>5,63</b>
			<b>0,00</b>	<b>0,00</b>	<b>0,00</b>	<b>0,00</b>	<b>0,00</b>	<b>0,00</b>	<b>0,00</b>	<b>447.030,89</b>	<b>5,63</b>	<b>100,00</b>
<b>Total Art. 31 :</b>		<b>473.676,79</b>	<b>0,00</b>	<b>473.676,79</b>	<b>26.645,90</b>	<b>26.645,90</b>	<b>26.645,90</b>	<b>26.645,90</b>	<b>26.645,90</b>	<b>447.030,89</b>	<b>94,37</b>	<b>5,63</b>
			<b>0,00</b>	<b>0,00</b>	<b>0,00</b>	<b>0,00</b>	<b>0,00</b>	<b>0,00</b>	<b>0,00</b>	<b>447.030,89</b>	<b>5,63</b>	<b>100,00</b>
N 35200.040101.011.		383.784,46	0,00	383.784,46	99.908,40	99.908,40	99.908,40	99.908,40	99.908,40	194.151,94	50,59	26,03
Intereses de demora			0,00	89.724,12	0,00	0,00	0,00	0,00	0,00	283.876,06	26,03	100,00
N 35202.040301.011.		13.589,60	0,00	13.589,60	0,00	0,00	0,00	0,00	0,00	0,00	0,00	0,00
Intereses aplazamiento Seguridad Social			0,00	13.589,60	0,00	0,00	0,00	0,00	0,00	13.589,60	0,00	0,00
<b>Total Económico 352 :</b>		<b>397.374,06</b>	<b>0,00</b>	<b>397.374,06</b>	<b>99.908,40</b>	<b>99.908,40</b>	<b>99.908,40</b>	<b>99.908,40</b>	<b>99.908,40</b>	<b>194.151,94</b>	<b>48,86</b>	<b>25,14</b>
			<b>0,00</b>	<b>103.313,72</b>	<b>0,00</b>	<b>0,00</b>	<b>0,00</b>	<b>0,00</b>	<b>0,00</b>	<b>297.465,66</b>	<b>25,14</b>	<b>100,00</b>
<b>Total Art. 35 :</b>		<b>497.374,06</b>	<b>0,00</b>	<b>497.374,06</b>	<b>100.877,25</b>	<b>100.877,25</b>	<b>100.877,25</b>	<b>100.871,20</b>	<b>100.871,20</b>	<b>293.183,09</b>	<b>58,95</b>	<b>20,28</b>
			<b>0,00</b>	<b>103.313,72</b>	<b>0,00</b>	<b>0,00</b>	<b>6,05</b>	<b>0,00</b>	<b>0,00</b>	<b>396.496,81</b>	<b>20,28</b>	<b>99,99</b>
<b>Total Cap. 3 :</b>		<b>971.050,85</b>	<b>0,00</b>	<b>971.050,85</b>	<b>127.523,15</b>	<b>127.523,15</b>	<b>127.523,15</b>	<b>127.517,10</b>	<b>127.517,10</b>	<b>740.213,98</b>	<b>76,23</b>	<b>13,13</b>
			<b>0,00</b>	<b>103.313,72</b>	<b>0,00</b>	<b>0,00</b>	<b>6,05</b>	<b>0,00</b>	<b>0,00</b>	<b>843.527,70</b>	<b>13,13</b>	<b>100,00</b>
N 41000.130101.241.		643.177,00	0,00	643.177,00	643.177,00	643.177,00	643.177,00	643.177,00	643.177,00	0,00	0,00	100,00
Organismo Autónomo de Promoción y Desarrollo			0,00	0,00	0,00	0,00	0,00	0,00	0,00	0,00	100,00	100,00
<b>Total Económico 410 :</b>		<b>643.177,00</b>	<b>0,00</b>	<b>643.177,00</b>	<b>643.177,00</b>	<b>643.177,00</b>	<b>643.177,00</b>	<b>643.177,00</b>	<b>643.177,00</b>	<b>0,00</b>	<b>0,00</b>	<b>100,00</b>
			<b>0,00</b>	<b>0,00</b>	<b>0,00</b>	<b>0,00</b>	<b>0,00</b>	<b>0,00</b>	<b>0,00</b>	<b>0,00</b>	<b>100,00</b>	<b>100,00</b>
<b>Total Art. 41 :</b>		<b>643.177,00</b>	<b>0,00</b>	<b>643.177,00</b>	<b>643.177,00</b>	<b>643.177,00</b>	<b>643.177,00</b>	<b>643.177,00</b>	<b>643.177,00</b>	<b>0,00</b>	<b>0,00</b>	<b>100,00</b>
			<b>0,00</b>	<b>0,00</b>	<b>0,00</b>	<b>0,00</b>	<b>0,00</b>	<b>0,00</b>	<b>0,00</b>	<b>0,00</b>	<b>100,00</b>	<b>100,00</b>

# Ayuntamiento de Vélez Málaga - 2020

Estado de Situación del Presupuesto de Gastos 30/06/2020

R	C. Económ. C. Org. C.Prog. Espec	Inicial	Modificac.	Actual	A	D	O	P	RP	Saldo	%	%O s/Cred.
	PARTIDA		Inc.Reman.	RC Pend.+ N D	A Pendiente	D Pendiente	O Pendiente	P Pendiente	Reintegros	Remanente	%D s/Cred.	% RP s/O
N 44900.130401.165.		455.709,69	0,00	455.709,69	455.709,69	455.709,69	455.709,69	455.709,69	455.709,69	0,00	0,00	100,00
	Transferencia EMVIPSA Servicio Electricidad		0,00	0,00	0,00	0,00	0,00	0,00	0,00	0,00	100,00	100,00
N 44900.130401.170.		1.466.438,01	0,00	1.466.438,01	1.466.438,01	1.466.438,01	1.466.438,01	1.466.438,01	1.466.438,01	0,00	0,00	100,00
	Transferencia EMVIPSA Servicio de Playas		0,00	0,00	0,00	0,00	0,00	0,00	0,00	0,00	100,00	100,00
N 44900.130401.231.		5.307.040,67	0,00	5.307.040,67	3.866.063,64	3.866.063,64	3.866.063,64	3.866.063,64	3.866.063,64	1.440.977,03	27,15	72,85
	Transferen EMVIPSA Servicio Ayuda a domicilio-Dep.		0,00	0,00	0,00	0,00	0,00	0,00	0,00	1.440.977,03	72,85	100,00
N 44900.130401.323.		923.246,57	0,00	923.246,57	923.246,57	923.246,57	923.246,57	923.246,57	923.246,57	0,00	0,00	100,00
	Transferencia EMVIPSA Servicios de Guarderías		0,00	0,00	0,00	0,00	0,00	0,00	0,00	0,00	100,00	100,00
N 44900.130401.342.		2.164.728,90	0,00	2.164.728,90	2.164.728,90	2.164.728,90	2.164.728,90	2.164.728,90	2.164.728,90	0,00	0,00	100,00
	Transferencia EMVIPSA Servicios Deportivos		0,00	0,00	0,00	0,00	0,00	0,00	0,00	0,00	100,00	100,00
N 44900.130401.920.		1.603.232,51	0,00	1.603.232,51	1.603.232,51	1.603.232,51	1.603.232,51	1.603.232,51	1.603.232,51	0,00	0,00	100,00
	Transferencia EMVIPSA Servicio Edif. Municipales		0,00	0,00	0,00	0,00	0,00	0,00	0,00	0,00	100,00	100,00
N 44901.130401.231.		768.563,99	0,00	768.563,99	768.563,99	768.563,99	768.563,99	768.563,99	768.563,99	0,00	0,00	100,00
	Transferencia EMVIPSA Servicio Ayuda dom. P.Concer		0,00	0,00	0,00	0,00	0,00	0,00	0,00	0,00	100,00	100,00
N 44901.130401.920.		1.123.150,64	0,00	1.123.150,64	1.123.150,64	1.123.150,64	1.123.150,64	1.123.150,64	1.123.150,64	0,00	0,00	100,00
	Transferencia EMVIPSA Servicio Limp,Cons Edif Mun.		0,00	0,00	0,00	0,00	0,00	0,00	0,00	0,00	100,00	100,00
N 44902.130401.920.		249.908,35	0,00	249.908,35	249.908,35	249.908,35	249.908,35	249.908,35	249.908,35	0,00	0,00	100,00
	Transferencia EMVIPSA Otros Servicios		0,00	0,00	0,00	0,00	0,00	0,00	0,00	0,00	100,00	100,00
	<b>Total Económico 449 :</b>	<b>14.062.019,33</b>	<b>0,00</b>	<b>14.062.019,33</b>	<b>12.621.042,30</b>	<b>12.621.042,30</b>	<b>12.621.042,30</b>	<b>12.621.042,30</b>	<b>12.621.042,30</b>	<b>1.440.977,03</b>	<b>10,25</b>	<b>89,75</b>
			<b>0,00</b>	<b>0,00</b>	<b>0,00</b>	<b>0,00</b>	<b>0,00</b>	<b>0,00</b>	<b>0,00</b>	<b>1.440.977,03</b>	<b>89,75</b>	<b>100,00</b>
	<b>Total Art. 44 :</b>	<b>14.062.019,33</b>	<b>0,00</b>	<b>14.062.019,33</b>	<b>12.621.042,30</b>	<b>12.621.042,30</b>	<b>12.621.042,30</b>	<b>12.621.042,30</b>	<b>12.621.042,30</b>	<b>1.440.977,03</b>	<b>10,25</b>	<b>89,75</b>
			<b>0,00</b>	<b>0,00</b>	<b>0,00</b>	<b>0,00</b>	<b>0,00</b>	<b>0,00</b>	<b>0,00</b>	<b>1.440.977,03</b>	<b>89,75</b>	<b>100,00</b>
N 46300.010101.942.		426.865,63	0,00	426.865,63	426.865,63	426.865,63	426.865,63	213.432,84	213.432,84	0,00	0,00	100,00
	Mancomunidad de Municipios		0,00	0,00	0,00	0,00	213.432,79	0,00	0,00	0,00	100,00	50,00
	<b>Total Económico 463 :</b>	<b>426.865,63</b>	<b>0,00</b>	<b>426.865,63</b>	<b>426.865,63</b>	<b>426.865,63</b>	<b>426.865,63</b>	<b>213.432,84</b>	<b>213.432,84</b>	<b>0,00</b>	<b>0,00</b>	<b>100,00</b>
			<b>0,00</b>	<b>0,00</b>	<b>0,00</b>	<b>0,00</b>	<b>213.432,79</b>	<b>0,00</b>	<b>0,00</b>	<b>0,00</b>	<b>100,00</b>	<b>50,00</b>
N 46600.010101.941.		5.285,79	0,00	5.285,79	4.898,58	4.898,58	4.898,58	0,00	0,00	0,00	0,00	92,67
	Cuota FAMP		0,00	387,21	0,00	0,00	4.898,58	0,00	0,00	387,21	92,67	0,00
N 46600.010101.944.		6.700,75	0,00	6.700,75	4.850,00	4.850,00	4.850,00	4.550,00	4.550,00	0,00	0,00	72,38
	Cuota FEMP		0,00	1.850,75	0,00	0,00	300,00	0,00	0,00	1.850,75	72,38	93,81
N 46600.130103.414.		600,00	0,00	600,00	0,00	0,00	0,00	0,00	0,00	0,00	0,00	0,00
	Aportaciones CEDER		0,00	600,00	0,00	0,00	0,00	0,00	0,00	600,00	0,00	0,00



# Ayuntamiento de Vélez Málaga - 2020

Estado de Situación del Presupuesto de Gastos 30/06/2020

R	C. Económ. C. Org. C.Prog. Espec	Inicial	Modificac.	Actual	A	D	O	P	RP	Saldo	%	%O s/Cred.
	PARTIDA		Inc.Reman.	RC Pend.+ N D	A Pendiente	D Pendiente	O Pendiente	P Pendiente	Reintegros	Remanente	%D s/Cred.	% RP s/O
N 46600.130301.432.		15.449,25	0,00	15.449,25	15.449,25	15.449,25	15.449,25	15.449,25	15.449,25	0,00	0,00	100,00
Aportación APTA			0,00	0,00	0,00	0,00	0,00	0,00	0,00	0,00	100,00	100,00
<b>Total Económico 466 :</b>	<b>28.035,79</b>	<b>0,00</b>	<b>28.035,79</b>	<b>25.197,83</b>	<b>25.197,83</b>	<b>25.197,83</b>	<b>19.999,25</b>	<b>19.999,25</b>	<b>0,00</b>	<b>0,00</b>	<b>89,88</b>	<b>89,88</b>
		<b>0,00</b>	<b>2.837,96</b>	<b>0,00</b>	<b>0,00</b>	<b>5.198,58</b>	<b>0,00</b>	<b>0,00</b>	<b>2.837,96</b>	<b>89,88</b>	<b>79,37</b>	
N 46700.010101.136.		1.538.047,50	0,00	1.538.047,50	0,00	0,00	0,00	0,00	0,00	0,00	0,00	0,00
Transf. Consorcio Provincial Bomberos de Málaga			0,00	1.538.047,50	0,00	0,00	0,00	0,00	0,00	1.538.047,50	0,00	0,00
<b>Total Económico 467 :</b>	<b>1.538.047,50</b>	<b>0,00</b>	<b>1.538.047,50</b>	<b>0,00</b>	<b>0,00</b>	<b>0,00</b>	<b>0,00</b>	<b>0,00</b>	<b>0,00</b>	<b>0,00</b>	<b>0,00</b>	<b>0,00</b>
		<b>0,00</b>	<b>1.538.047,50</b>	<b>0,00</b>	<b>0,00</b>	<b>0,00</b>	<b>0,00</b>	<b>0,00</b>	<b>0,00</b>	<b>1.538.047,50</b>	<b>0,00</b>	<b>0,00</b>
<b>Total Art. 46 :</b>	<b>1.992.948,92</b>	<b>0,00</b>	<b>1.992.948,92</b>	<b>452.063,46</b>	<b>452.063,46</b>	<b>452.063,46</b>	<b>233.432,09</b>	<b>233.432,09</b>	<b>0,00</b>	<b>0,00</b>	<b>22,68</b>	<b>22,68</b>
		<b>0,00</b>	<b>1.540.885,46</b>	<b>0,00</b>	<b>0,00</b>	<b>218.631,37</b>	<b>0,00</b>	<b>0,00</b>	<b>1.540.885,46</b>	<b>22,68</b>	<b>51,64</b>	
N 47900.070301.4411.		1.845.602,20	0,00	1.845.602,20	1.747.866,96	1.747.866,96	1.257.333,89	1.235.460,33	1.191.340,12	0,00	0,00	68,13
Gastos diversos Servicios Transportes			0,00	97.735,24	0,00	490.533,07	21.873,56	44.120,21	0,00	588.268,31	94,70	94,75
N 47900.120101.161.		344.121,41	0,00	344.121,41	234.642,34	234.642,34	234.642,34	234.642,34	234.642,34	109.479,07	31,81	68,19
Transf. déficit explotación concesión serv. aguas			0,00	0,00	0,00	0,00	0,00	0,00	0,00	109.479,07	68,19	100,00
N 47901.070301.4411.		58.780,97	0,00	58.780,97	0,00	0,00	0,00	0,00	0,00	58.780,97	100,00	0,00
Gastos diversos Servicios Transportes (f.e.a.)			0,00	0,00	0,00	0,00	0,00	0,00	0,00	58.780,97	0,00	0,00
<b>Total Económico 479 :</b>	<b>2.248.504,58</b>	<b>0,00</b>	<b>2.248.504,58</b>	<b>1.982.509,30</b>	<b>1.982.509,30</b>	<b>1.491.976,23</b>	<b>1.470.102,67</b>	<b>1.425.982,46</b>	<b>168.260,04</b>	<b>7,48</b>	<b>66,35</b>	<b>66,35</b>
		<b>0,00</b>	<b>97.735,24</b>	<b>0,00</b>	<b>490.533,07</b>	<b>21.873,56</b>	<b>44.120,21</b>	<b>0,00</b>	<b>756.528,35</b>	<b>88,17</b>	<b>95,58</b>	
<b>Total Art. 47 :</b>	<b>2.248.504,58</b>	<b>0,00</b>	<b>2.248.504,58</b>	<b>1.982.509,30</b>	<b>1.982.509,30</b>	<b>1.491.976,23</b>	<b>1.470.102,67</b>	<b>1.425.982,46</b>	<b>168.260,04</b>	<b>7,48</b>	<b>66,35</b>	<b>66,35</b>
		<b>0,00</b>	<b>97.735,24</b>	<b>0,00</b>	<b>490.533,07</b>	<b>21.873,56</b>	<b>44.120,21</b>	<b>0,00</b>	<b>756.528,35</b>	<b>88,17</b>	<b>95,58</b>	
N 48000.040102.231.		4.150.000,00	0,00	4.150.000,00	0,00	0,00	0,00	0,00	0,00	0,00	0,00	0,00
Ayudas a la ciudadanía			0,00	4.150.000,00	0,00	0,00	0,00	0,00	0,00	4.150.000,00	0,00	0,00
N 48001.010101.920.		0,00	0,00	0,00	6.710,00	6.710,00	6.710,00	0,00	0,00	-26.436,11	0,00	0,00
Premios concedidos por el Excmo. Ayto V-M.			0,00	19.726,11	0,00	0,00	6.710,00	0,00	0,00	-6.710,00	0,00	0,00
N 48001.080101.231.		50.440,50	0,00	50.440,50	0,00	0,00	0,00	0,00	0,00	0,00	0,00	0,00
Subvenciones asociac. fines benéficos y asistenc.			0,00	50.440,50	0,00	0,00	0,00	0,00	0,00	50.440,50	0,00	0,00
N 48002.080101.231.		350.000,00	0,00	350.000,00	191.877,50	191.877,50	191.877,50	152.661,76	151.811,76	0,00	0,00	54,82
Emergencias sociales			0,00	158.122,50	0,00	0,00	39.215,74	850,00	0,00	158.122,50	54,82	79,12
N 48003.080101.231.		350.000,00	0,00	350.000,00	170.633,00	170.633,00	170.633,00	149.736,00	149.470,00	0,00	0,00	48,75
Programa Ayudas económicas a familias con menores			0,00	179.367,00	0,00	0,00	20.897,00	266,00	772,00	179.367,00	48,75	87,60

# Ayuntamiento de Vélez Málaga - 2020

Estado de Situación del Presupuesto de Gastos 30/06/2020

R	C. Económ. C. Org. C.Prog. Espec	Inicial	Modificac.	Actual	A	D	O	P	RP	Saldo	%	%O s/Cred.
	PARTIDA		Inc.Reman.	RC Pend.+ N D	A Pendiente	D Pendiente	O Pendiente	P Pendiente	Reintegros	Remanente	%D s/Cred.	% RP s/O
N 48004.080101.231.		19.500,00	0,00	19.500,00	0,00	0,00	0,00	0,00	0,00	0,00	0,00	0,00
	Subvención Proyecto Hombre		0,00	19.500,00	0,00	0,00	0,00	0,00	0,00	19.500,00	0,00	0,00
N 48006.080101.231.		25.000,00	0,00	25.000,00	0,00	0,00	0,00	0,00	0,00	0,00	0,00	0,00
	Subvenciones alquiler emergencia social		0,00	25.000,00	0,00	0,00	0,00	0,00	0,00	25.000,00	0,00	0,00
N 48007.080101.231.		9.000,00	0,00	9.000,00	0,00	0,00	0,00	0,00	0,00	0,00	0,00	0,00
	Convenio Colegio de Abogados OIH-Oficina Vivienda		0,00	9.000,00	0,00	0,00	0,00	0,00	0,00	9.000,00	0,00	0,00
N 48008.080101.231.		0,00	300.000,00	300.000,00	150.000,00	150.000,00	9.120,91	0,00	0,00	150.000,00	50,00	3,04
	Campaña alimentos y productos higiene COVID-19		0,00	0,00	0,00	140.879,09	9.120,91	0,00	0,00	290.879,09	50,00	0,00
	<b>Total Económico 480 :</b>	<b>4.953.940,50</b>	<b>300.000,00</b>	<b>5.253.940,50</b>	<b>519.220,50</b>	<b>519.220,50</b>	<b>378.341,41</b>	<b>302.397,76</b>	<b>301.281,76</b>	<b>123.563,89</b>	<b>2,35</b>	<b>7,20</b>
			<b>0,00</b>	<b>4.611.156,11</b>	<b>0,00</b>	<b>140.879,09</b>	<b>75.943,65</b>	<b>1.116,00</b>	<b>772,00</b>	<b>4.875.599,09</b>	<b>9,88</b>	<b>79,63</b>
N 48102.080701.326.		130.000,00	0,00	130.000,00	38.508,69	38.508,69	38.508,69	38.508,69	38.508,69	0,00	0,00	29,62
	Subvención transporte universitario		0,00	91.491,31	0,00	0,00	0,00	0,00	0,00	91.491,31	29,62	100,00
N 48102.090201.326.		145.000,00	0,00	145.000,00	0,00	0,00	0,00	0,00	0,00	6.161,20	4,25	0,00
	Subv. Libros Texto y mat. escolar educ.inf. y prim		0,00	138.838,80	0,00	0,00	0,00	0,00	0,00	145.000,00	0,00	0,00
	<b>Total Económico 481 :</b>	<b>275.000,00</b>	<b>0,00</b>	<b>275.000,00</b>	<b>38.508,69</b>	<b>38.508,69</b>	<b>38.508,69</b>	<b>38.508,69</b>	<b>38.508,69</b>	<b>6.161,20</b>	<b>2,24</b>	<b>14,00</b>
			<b>0,00</b>	<b>230.330,11</b>	<b>0,00</b>	<b>0,00</b>	<b>0,00</b>	<b>0,00</b>	<b>0,00</b>	<b>236.491,31</b>	<b>14,00</b>	<b>100,00</b>
N 48900.010101.912.		44.688,00	0,00	44.688,00	41.040,00	41.040,00	17.100,00	10.260,00	10.260,00	3.648,00	8,16	38,27
	Aportaciones grupos políticos municipales		0,00	0,00	0,00	23.940,00	6.840,00	0,00	0,00	27.588,00	91,84	60,00
N 48900.080101.231.		20.000,00	0,00	20.000,00	0,00	0,00	0,00	0,00	0,00	0,00	0,00	0,00
	Transferencias a organizaciones no gubernamentales		0,00	20.000,00	0,00	0,00	0,00	0,00	0,00	20.000,00	0,00	0,00
N 48900.090103.334.		175.000,00	0,00	175.000,00	0,00	0,00	0,00	0,00	0,00	0,00	0,00	0,00
	Transferencia Fundación María Zambrano		0,00	175.000,00	0,00	0,00	0,00	0,00	0,00	175.000,00	0,00	0,00
N 48900.100101.341.		185.000,00	0,00	185.000,00	0,00	0,00	0,00	0,00	0,00	0,00	0,00	0,00
	Subvenciones Entidades deportivas		0,00	185.000,00	0,00	0,00	0,00	0,00	0,00	185.000,00	0,00	0,00
N 48901.010101.920.		84.450,00	0,00	84.450,00	0,00	0,00	0,00	0,00	0,00	45.146,96	53,46	0,00
	Otras transferencias		0,00	39.303,04	0,00	0,00	0,00	0,00	0,00	84.450,00	0,00	0,00
N 48901.090103.334.		72.000,00	0,00	72.000,00	0,00	0,00	0,00	0,00	0,00	0,00	0,00	0,00
	Transferencia Agrupación de Cofradías		0,00	72.000,00	0,00	0,00	0,00	0,00	0,00	72.000,00	0,00	0,00
N 48902.090103.334.		500,00	0,00	500,00	0,00	0,00	0,00	0,00	0,00	0,00	0,00	0,00
	Transferencia Cuota Anual"La Ruta de los Fenicios"		0,00	500,00	0,00	0,00	0,00	0,00	0,00	500,00	0,00	0,00
N 48902.110101.334.		3.000,00	0,00	3.000,00	0,00	0,00	0,00	0,00	0,00	0,00	0,00	0,00
	Transferencias Coros y danzas de Vélez Málaga		0,00	3.000,00	0,00	0,00	0,00	0,00	0,00	3.000,00	0,00	0,00

# Ayuntamiento de Vélez Málaga - 2020

Estado de Situación del Presupuesto de Gastos 30/06/2020

R	C. Económ. C. Org. C.Prog. Espec	Inicial	Modificac.	Actual	A	D	O	P	RP	Saldo	%	%O s/Cred.
	PARTIDA		Inc.Reman.	RC Pend.+ N D	A Pendiente	D Pendiente	O Pendiente	P Pendiente	Reintegros	Remanente	%D s/Cred.	% RP s/O
N 48903.900101.334.		3.000,00	0,00	3.000,00	0,00	0,00	0,00	0,00	0,00	0,00	0,00	0,00
Transferencias Coros y danzas de Torre del Mar			0,00	3.000,00	0,00	0,00	0,00	0,00	0,00	3.000,00	0,00	0,00
N 48904.090103.334.		3.000,00	0,00	3.000,00	0,00	0,00	0,00	0,00	0,00	0,00	0,00	0,00
Transf.Hdad. Ntra. Señora de los Remedios			0,00	3.000,00	0,00	0,00	0,00	0,00	0,00	3.000,00	0,00	0,00
N 48905.900101.334.		3.000,00	0,00	3.000,00	0,00	0,00	0,00	0,00	0,00	0,00	0,00	0,00
Transf. Hermandad Virgen del Carmen Torre del Mar			0,00	3.000,00	0,00	0,00	0,00	0,00	0,00	3.000,00	0,00	0,00
N 48906.090103.334.		1.802,41	0,00	1.802,41	0,00	0,00	0,00	0,00	0,00	0,00	0,00	0,00
Transf. Fundación Fomento Cultura, Educación y Des			0,00	1.802,41	0,00	0,00	0,00	0,00	0,00	1.802,41	0,00	0,00
N 48908.080601.231.		24.000,00	0,00	24.000,00	9.554,87	9.554,87	9.554,87	8.754,28	5.101,79	4.945,13	20,60	39,81
Subvención movimiento cívico y voluntariado			0,00	9.500,00	0,00	0,00	800,59	3.652,49	0,00	14.445,13	39,81	53,39
N 48909.130301.433.		21.756,26	0,00	21.756,26	0,00	0,00	0,00	0,00	0,00	0,00	0,00	0,00
Convenio con ACEV			0,00	21.756,26	0,00	0,00	0,00	0,00	0,00	21.756,26	0,00	0,00
<b>Total Económico 489 :</b>	<b>641.196,67</b>	<b>0,00</b>	<b>641.196,67</b>	<b>50.594,87</b>	<b>50.594,87</b>	<b>26.654,87</b>	<b>19.014,28</b>	<b>15.361,79</b>	<b>53.740,09</b>	<b>8,38</b>	<b>4,16</b>	
		<b>0,00</b>	<b>536.861,71</b>	<b>0,00</b>	<b>23.940,00</b>	<b>7.640,59</b>	<b>3.652,49</b>	<b>0,00</b>	<b>614.541,80</b>	<b>7,89</b>	<b>57,63</b>	
<b>Total Art. 48 :</b>	<b>5.870.137,17</b>	<b>300.000,00</b>	<b>6.170.137,17</b>	<b>608.324,06</b>	<b>608.324,06</b>	<b>443.504,97</b>	<b>359.920,73</b>	<b>355.152,24</b>	<b>183.465,18</b>	<b>2,97</b>	<b>7,19</b>	
		<b>0,00</b>	<b>5.378.347,93</b>	<b>0,00</b>	<b>164.819,09</b>	<b>83.584,24</b>	<b>4.768,49</b>	<b>772,00</b>	<b>5.726.632,20</b>	<b>9,86</b>	<b>80,08</b>	
<b>Total Cap. 4 :</b>	<b>24.816.787,00</b>	<b>300.000,00</b>	<b>25.116.787,00</b>	<b>16.307.116,12</b>	<b>16.307.116,12</b>	<b>15.651.763,96</b>	<b>15.327.674,79</b>	<b>15.278.786,09</b>	<b>1.792.702,25</b>	<b>7,14</b>	<b>62,32</b>	
		<b>0,00</b>	<b>7.016.968,63</b>	<b>0,00</b>	<b>655.352,16</b>	<b>324.089,17</b>	<b>48.888,70</b>	<b>772,00</b>	<b>9.465.023,04</b>	<b>64,93</b>	<b>97,62</b>	
N 50000.010101.929.		493.810,84	-493.000,00	810,84	0,00	0,00	0,00	0,00	0,00	810,84	100,00	0,00
Fondo de contingencia (art.31 Ley Orgánica 2/2012)			0,00	0,00	0,00	0,00	0,00	0,00	0,00	810,84	0,00	0,00
<b>Total Económico 500 :</b>	<b>493.810,84</b>	<b>-493.000,00</b>	<b>810,84</b>	<b>0,00</b>	<b>0,00</b>	<b>0,00</b>	<b>0,00</b>	<b>0,00</b>	<b>810,84</b>	<b>100,00</b>	<b>0,00</b>	
		<b>0,00</b>	<b>0,00</b>	<b>0,00</b>	<b>0,00</b>	<b>0,00</b>	<b>0,00</b>	<b>0,00</b>	<b>810,84</b>	<b>0,00</b>	<b>0,00</b>	
<b>Total Art. 50 :</b>	<b>493.810,84</b>	<b>-493.000,00</b>	<b>810,84</b>	<b>0,00</b>	<b>0,00</b>	<b>0,00</b>	<b>0,00</b>	<b>0,00</b>	<b>810,84</b>	<b>100,00</b>	<b>0,00</b>	
		<b>0,00</b>	<b>0,00</b>	<b>0,00</b>	<b>0,00</b>	<b>0,00</b>	<b>0,00</b>	<b>0,00</b>	<b>810,84</b>	<b>0,00</b>	<b>0,00</b>	
<b>Total Cap. 5 :</b>	<b>493.810,84</b>	<b>-493.000,00</b>	<b>810,84</b>	<b>0,00</b>	<b>0,00</b>	<b>0,00</b>	<b>0,00</b>	<b>0,00</b>	<b>810,84</b>	<b>100,00</b>	<b>0,00</b>	
		<b>0,00</b>	<b>0,00</b>	<b>0,00</b>	<b>0,00</b>	<b>0,00</b>	<b>0,00</b>	<b>0,00</b>	<b>810,84</b>	<b>0,00</b>	<b>0,00</b>	
N 60000.070101.1532.		0,00	0,00	192.638,05	0,00	0,00	0,00	0,00	0,00	0,00	0,00	0,00
Exprop.terreno ejec.1ªFase Colector Cajiz-Los Puer			192.638,05	192.638,05	0,00	0,00	0,00	0,00	0,00	192.638,05	0,00	0,00
N 60001.070101.1532.		0,00	0,00	64.000,00	0,00	0,00	0,00	0,00	0,00	64.000,00	100,00	0,00
Expropiación de terrenos para enlace de la autovía			64.000,00	0,00	0,00	0,00	0,00	0,00	0,00	64.000,00	0,00	0,00

# Ayuntamiento de Vélez Málaga - 2020

Estado de Situación del Presupuesto de Gastos 30/06/2020

R	C. Económ. C. Org. C.Prog. Espec	Inicial	Modificac.	Actual	A	D	O	P	RP	Saldo	%	%O s/Cred.
	PARTIDA		Inc.Reman.	RC Pend.+ N D	A Pendiente	D Pendiente	O Pendiente	P Pendiente	Reintegros	Remanente	%D s/Cred.	% RP s/O
N 60002.030101.151.		0,00	0,00	64.267,44	0,00	0,00	0,00	0,00	0,00	64.267,44	100,00	0,00
PMS con financiación afectada (GMU)			64.267,44	0,00	0,00	0,00	0,00	0,00	0,00	64.267,44	0,00	0,00
N 60003.030101.151.		0,00	0,00	343.300,50	3.678,75	3.678,75	3.606,29	856,08	0,00	26.150,87	7,62	1,05
PMS con Financiación Afectada			343.300,50	313.470,88	0,00	72,46	2.750,21	856,08	0,00	339.694,21	1,07	0,00
<b>Total Económico 600 :</b>		<b>0,00</b>	<b>0,00</b>	<b>664.205,99</b>	<b>3.678,75</b>	<b>3.678,75</b>	<b>3.606,29</b>	<b>856,08</b>	<b>0,00</b>	<b>154.418,31</b>	<b>23,25</b>	<b>0,54</b>
			<b>664.205,99</b>	<b>506.108,93</b>	<b>0,00</b>	<b>72,46</b>	<b>2.750,21</b>	<b>856,08</b>	<b>0,00</b>	<b>660.599,70</b>	<b>0,55</b>	<b>0,00</b>
N 60900.030101.151.		0,00	0,00	1.519,03	0,00	0,00	0,00	0,00	0,00	1.519,03	100,00	0,00
Obras de urbanización UE.L-2 "Pinar de Mezquitilla			1.519,03	0,00	0,00	0,00	0,00	0,00	0,00	1.519,03	0,00	0,00
N 60900.070101.160.		0,00	0,00	73.930,37	73.930,37	73.930,37	73.930,37	73.930,37	73.930,37	0,00	0,00	100,00
Tramo colector vía ser.CN-340 hasta playa (f.e.a.)			73.930,37	0,00	0,00	0,00	0,00	0,00	0,00	0,00	100,00	100,00
N 60900.070101.161.		0,00	0,00	282.734,67	190.845,62	190.845,62	0,00	0,00	0,00	0,00	0,00	0,00
Instal.red abastecimiento Ctj. Los Díaz, Almayate			282.734,67	91.889,05	0,00	190.845,62	0,00	0,00	0,00	282.734,67	67,50	0,00
N 60901.070101.1532.2018002		0,00	35.648,78	35.648,78	35.648,71	35.648,71	35.648,71	34.987,24	34.987,24	0,07	0,00	100,00
PFEA 03-18 "Ejecución de Aceras en Pedanías"			0,00	0,00	0,00	0,00	661,47	0,00	0,00	0,07	100,00	98,14
N 60901.070101.165.		0,00	0,00	100,00	0,00	0,00	0,00	0,00	0,00	100,00	100,00	0,00
Obra civil nueva red alumbrado C/Tres abril Vélez			100,00	0,00	0,00	0,00	0,00	0,00	0,00	100,00	0,00	0,00
N 60901.070101.459.		0,00	0,00	100,00	0,00	0,00	0,00	0,00	0,00	100,00	100,00	0,00
Construcción de muro en Parque Tecnolimentario			100,00	0,00	0,00	0,00	0,00	0,00	0,00	100,00	0,00	0,00
N 60902.070101.151.		0,00	0,00	555,80	0,00	0,00	0,00	0,00	0,00	555,80	100,00	0,00
PPOS-2006:1ªFase Reurb.conj.Vélez Sol Cruz Cordero			555,80	0,00	0,00	0,00	0,00	0,00	0,00	555,80	0,00	0,00
N 60902.070101.1532.2017001		0,00	54,45	54,45	54,45	54,45	54,45	54,45	54,45	0,00	0,00	100,00
PFEA 01-17 "Aceras en Vélez Málaga"			0,00	0,00	0,00	0,00	0,00	0,00	0,00	0,00	100,00	100,00
N 60902.070101.1532.2018002		0,00	51.036,08	51.036,08	51.035,06	51.035,06	51.035,06	50.039,64	50.039,64	1,02	0,00	100,00
PFEA 01-18 "Ejecución de Aceras en Vélez-Málaga"			0,00	0,00	0,00	0,00	995,42	0,00	0,00	1,02	100,00	98,05
N 60903.070101.151.		0,00	0,00	19.533,53	0,00	0,00	0,00	0,00	0,00	19.533,53	100,00	0,00
Construcción de vías ciclistas			19.533,53	0,00	0,00	0,00	0,00	0,00	0,00	19.533,53	0,00	0,00
N 60903.070101.1532.2018002		0,00	35.107,20	35.107,20	35.107,20	35.107,20	35.107,20	35.107,20	35.107,20	0,00	0,00	100,00
PFEA 04-18 "Señalización en Vélez-Málaga"			0,00	0,00	0,00	0,00	0,00	0,00	0,00	0,00	100,00	100,00
N 60904.070101.1532.		0,00	0,00	838,00	0,00	0,00	0,00	0,00	0,00	838,00	100,00	0,00
Circunvalación norte del núcleo de Vélez-Málaga			838,00	0,00	0,00	0,00	0,00	0,00	0,00	838,00	0,00	0,00
N 60904.070101.1532.2018002		0,00	39.439,80	39.439,80	39.439,79	39.439,79	39.439,79	38.650,06	38.650,06	0,01	0,00	100,00
PFEA 02-18 "Ejecución de Aceras en Torre del Mar"			0,00	0,00	0,00	0,00	789,73	0,00	0,00	0,01	100,00	98,00

# Ayuntamiento de Vélez Málaga - 2020

Estado de Situación del Presupuesto de Gastos 30/06/2020

R	C. Económ. C. Org. C.Prog. Espec	Inicial	Modificac.	Actual	A	D	O	P	RP	Saldo	%	%O s/Cred.
	PARTIDA		Inc.Reman.	RC Pend.+ N D	A Pendiente	D Pendiente	O Pendiente	P Pendiente	Reintegros	Remanente	%D s/Cred.	% RP s/O
N 60905.070101.1532.		0,00	0,00	11.629,48	0,00	0,00	0,00	0,00	0,00	11.629,48	100,00	0,00
	Proy.Urb.tramo urbano Ctra.Arenas, fase 2 y 3		11.629,48	0,00	0,00	0,00	0,00	0,00	0,00	11.629,48	0,00	0,00
N 60906.070101.1532.		0,00	0,00	4.538,65	0,00	0,00	0,00	0,00	0,00	4.538,65	100,00	0,00
	Paviment.cno.acceso a los Neces en Benajarafe alto		4.538,65	0,00	0,00	0,00	0,00	0,00	0,00	4.538,65	0,00	0,00
N 60907.070101.1532.		0,00	0,00	578,37	0,00	0,00	0,00	0,00	0,00	578,37	100,00	0,00
	Paviment.cno.para acceso a La Capellanía Valle-Niz		578,37	0,00	0,00	0,00	0,00	0,00	0,00	578,37	0,00	0,00
N 60908.070101.452.		0,00	0,00	555,37	0,00	0,00	0,00	0,00	0,00	555,37	100,00	0,00
	Recogida aguas pluviales T.M. 2ªFase Caleta y Véle		555,37	0,00	0,00	0,00	0,00	0,00	0,00	555,37	0,00	0,00
N 60909.070101.1532.		0,00	0,00	60.000,00	0,00	0,00	0,00	0,00	0,00	60.000,00	100,00	0,00
	Urbanización del S.G. Ermita de Cabrillas		60.000,00	0,00	0,00	0,00	0,00	0,00	0,00	60.000,00	0,00	0,00
N 60912.090102.336.		0,00	0,00	31.872,16	0,00	0,00	0,00	0,00	0,00	31.872,16	100,00	0,00
	Parque Arqueológico playas fenicias		31.872,16	0,00	0,00	0,00	0,00	0,00	0,00	31.872,16	0,00	0,00
N 60913.070101.1532.		0,00	0,00	0,59	0,00	0,00	0,00	0,00	0,00	0,59	100,00	0,00
	Recogida aguas pluviales T.M. C/Valdepeñas		0,59	0,00	0,00	0,00	0,00	0,00	0,00	0,59	0,00	0,00
N 60918.070101.151.		0,00	0,00	3.285,38	0,00	0,00	0,00	0,00	0,00	3.285,38	100,00	0,00
	Urb.de calle Genaro Rincón y transversales en TM		3.285,38	0,00	0,00	0,00	0,00	0,00	0,00	3.285,38	0,00	0,00
N 60919.070101.1532.		0,00	0,00	670,00	0,00	0,00	0,00	0,00	0,00	670,00	100,00	0,00
	Refuerzo firme y acerado lateral Cuesta Visillo TM		670,00	0,00	0,00	0,00	0,00	0,00	0,00	670,00	0,00	0,00
N 60920.070101.151.		0,00	0,00	701,01	0,00	0,00	0,00	0,00	0,00	701,01	100,00	0,00
	Obras en Accesibilidad urbana y Playas en T.M.		701,01	0,00	0,00	0,00	0,00	0,00	0,00	701,01	0,00	0,00
N 60921.070101.151.		0,00	0,00	1.435,94	0,00	0,00	0,00	0,00	0,00	1.435,94	100,00	0,00
	Plan de Accesibilidad en Vélez-Málaga		1.435,94	0,00	0,00	0,00	0,00	0,00	0,00	1.435,94	0,00	0,00
N 60922.070101.151.		0,00	0,00	670,00	0,00	0,00	0,00	0,00	0,00	670,00	100,00	0,00
	Obras saneamiento de la zona oriental de Lagos		670,00	0,00	0,00	0,00	0,00	0,00	0,00	670,00	0,00	0,00
N 60924.070101.151.		0,00	0,00	3.480,00	0,00	0,00	0,00	0,00	0,00	3.480,00	100,00	0,00
	Proyecto zona descanso vías ciclistas		3.480,00	0,00	0,00	0,00	0,00	0,00	0,00	3.480,00	0,00	0,00
N 60927.070101.1532.		0,00	0,00	367,58	0,00	0,00	0,00	0,00	0,00	367,58	100,00	0,00
	Obras urb.pjes transversales a la C/Rio Seco T.M.		367,58	0,00	0,00	0,00	0,00	0,00	0,00	367,58	0,00	0,00
N 60931.030101.151.		0,00	0,00	44.022,66	0,00	0,00	0,00	0,00	0,00	44.022,66	100,00	0,00
	Obras de urbanización UE.VM-2A		44.022,66	0,00	0,00	0,00	0,00	0,00	0,00	44.022,66	0,00	0,00
N 60932.030101.151.		0,00	0,00	8.803,50	0,00	0,00	0,00	0,00	0,00	8.803,50	100,00	0,00
	Obras de urbanización UE.CH-1-3-4-5		8.803,50	0,00	0,00	0,00	0,00	0,00	0,00	8.803,50	0,00	0,00
N 60933.030101.151.		0,00	0,00	347.654,33	0,00	0,00	0,00	0,00	0,00	347.654,33	100,00	0,00
	Obras de urbanización SUP.VM-7		347.654,33	0,00	0,00	0,00	0,00	0,00	0,00	347.654,33	0,00	0,00

# Ayuntamiento de Vélez Málaga - 2020

Estado de Situación del Presupuesto de Gastos 30/06/2020

R	C. Económ. C. Org. C.Prog. Espec	Inicial	Modificac.	Actual	A	D	O	P	RP	Saldo	%	%O s/Cred.
	PARTIDA		Inc.Reman.	RC Pend.+ N D	A Pendiente	D Pendiente	O Pendiente	P Pendiente	Reintegros	Remanente	%D s/Cred.	% RP s/O
N 60934.030101.151.		0,00	0,00	61.714,41	0,00	0,00	0,00	0,00	0,00	61.714,41	100,00	0,00
Obras de urbanización UE-1 SUP.VM-8			61.714,41	0,00	0,00	0,00	0,00	0,00	0,00	61.714,41	0,00	0,00
N 60935.030101.151.		0,00	0,00	52.158,12	0,00	0,00	0,00	0,00	0,00	52.158,12	100,00	0,00
Obras de urbanización UE.B-13 Los Arquillos			52.158,12	0,00	0,00	0,00	0,00	0,00	0,00	52.158,12	0,00	0,00
N 60936.030101.151.		0,00	0,00	18.688,56	0,00	0,00	0,00	0,00	0,00	18.688,56	100,00	0,00
Ejecución de Aval UE.A-18			18.688,56	0,00	0,00	0,00	0,00	0,00	0,00	18.688,56	0,00	0,00
N 60937.030101.151.		0,00	0,00	8.571,62	0,00	0,00	0,00	0,00	0,00	8.571,62	100,00	0,00
Obras de urbanización UE.VM-5 Huerto Vicario			8.571,62	0,00	0,00	0,00	0,00	0,00	0,00	8.571,62	0,00	0,00
N 60938.030101.151.		0,00	0,00	116.450,00	0,00	0,00	0,00	0,00	0,00	116.450,00	100,00	0,00
Obras de urbanización UE.B-15			116.450,00	0,00	0,00	0,00	0,00	0,00	0,00	116.450,00	0,00	0,00
N 60939.030101.151.		0,00	0,00	13.600,00	0,00	0,00	0,00	0,00	0,00	13.600,00	100,00	0,00
Obras de urbanización UE.VM-31			13.600,00	0,00	0,00	0,00	0,00	0,00	0,00	13.600,00	0,00	0,00
N 60940.030101.151.		0,00	0,00	29.386,33	0,00	0,00	0,00	0,00	0,00	29.386,33	100,00	0,00
Obras de urbanización UE.L-2			29.386,33	0,00	0,00	0,00	0,00	0,00	0,00	29.386,33	0,00	0,00
N 60941.030101.151.		0,00	0,00	119.558,69	0,00	0,00	0,00	0,00	0,00	119.558,69	100,00	0,00
Obras de urbanización UE-3 SUP.VM-8			119.558,69	0,00	0,00	0,00	0,00	0,00	0,00	119.558,69	0,00	0,00
N 60942.030101.151.		0,00	0,00	50.945,08	0,00	0,00	0,00	0,00	0,00	50.945,08	100,00	0,00
Obras de urbanización UE.VM-36			50.945,08	0,00	0,00	0,00	0,00	0,00	0,00	50.945,08	0,00	0,00
N 60943.030101.151.		0,00	0,00	140.447,67	0,00	0,00	0,00	0,00	0,00	140.447,67	100,00	0,00
Obras de urbanización UE.VM-18.2			140.447,67	0,00	0,00	0,00	0,00	0,00	0,00	140.447,67	0,00	0,00
<b>Total Económico 609 :</b>		<b>0,00</b>	<b>161.286,31</b>	<b>1.672.383,21</b>	<b>426.061,20</b>	<b>426.061,20</b>	<b>235.215,58</b>	<b>232.768,96</b>	<b>232.768,96</b>	<b>1.154.432,96</b>	<b>69,03</b>	<b>14,06</b>
			<b>1.511.096,90</b>	<b>91.889,05</b>	<b>0,00</b>	<b>190.845,62</b>	<b>2.446,62</b>	<b>0,00</b>	<b>0,00</b>	<b>1.437.167,63</b>	<b>25,48</b>	<b>98,96</b>
<b>Total Art. 60 :</b>		<b>0,00</b>	<b>161.286,31</b>	<b>2.336.589,20</b>	<b>429.739,95</b>	<b>429.739,95</b>	<b>238.821,87</b>	<b>233.625,04</b>	<b>232.768,96</b>	<b>1.308.851,27</b>	<b>56,02</b>	<b>10,22</b>
			<b>2.175.302,89</b>	<b>597.997,98</b>	<b>0,00</b>	<b>190.918,08</b>	<b>5.196,83</b>	<b>856,08</b>	<b>0,00</b>	<b>2.097.767,33</b>	<b>18,39</b>	<b>97,47</b>
N 61900.070101.1532.		0,00	15.000,00	70.376,11	30.789,06	30.789,06	4.325,75	4.325,75	4.325,75	8.378,52	11,91	6,15
Mobiliario Urbano			55.376,11	31.208,53	0,00	26.463,31	0,00	0,00	0,00	66.050,36	43,75	100,00
N 61900.070101.452.		0,00	0,00	564.795,12	0,00	0,00	0,00	0,00	0,00	564.795,12	100,00	0,00
Programa actuaciones financiado con mejora 2007			564.795,12	0,00	0,00	0,00	0,00	0,00	0,00	564.795,12	0,00	0,00
N 61900.130302.17211.		0,00	0,00	100.260,30	0,00	0,00	0,00	0,00	0,00	145,12	0,14	0,00
Actuaciones para mejoras en Playas			100.260,30	100.115,18	0,00	0,00	0,00	0,00	0,00	100.260,30	0,00	0,00
N 61900.140301.4313.		0,00	0,00	826,15	0,00	0,00	0,00	0,00	0,00	826,15	100,00	0,00
Infraest.mejora y modern.comercio ambulante			826,15	0,00	0,00	0,00	0,00	0,00	0,00	826,15	0,00	0,00

# Ayuntamiento de Vélez Málaga - 2020

Estado de Situación del Presupuesto de Gastos 30/06/2020

R	C. Económ. C. Org. C.Prog. Espec	Inicial	Modificac.	Actual	A	D	O	P	RP	Saldo	%	%O s/Cred.
	PARTIDA		Inc.Reman.	RC Pend.+ N D	A Pendiente	D Pendiente	O Pendiente	P Pendiente	Reintegros	Remanente	%D s/Cred.	% RP s/O
N 61901.070101.151.		0,00	0,00	421,71	0,00	0,00	0,00	0,00	0,00	421,71	100,00	0,00
	Construcción y mejora rotonda Chilches con N-340		421,71	0,00	0,00	0,00	0,00	0,00	0,00	421,71	0,00	0,00
N 61901.070101.1532.		0,00	789,32	30.438,43	30.438,43	30.438,43	30.438,43	24.285,58	24.285,58	0,00	0,00	100,00
	Mobiliario Urbano (f.e.a.)		29.649,11	0,00	0,00	0,00	6.152,85	0,00	0,00	0,00	100,00	79,79
N 61901.070101.160.		0,00	0,00	100,00	0,00	0,00	0,00	0,00	0,00	100,00	100,00	0,00
	Red de pluviales en Avda.Estación y C/Laureano C.		100,00	0,00	0,00	0,00	0,00	0,00	0,00	100,00	0,00	0,00
N 61901.120301.171.2017001		0,00	26.987,88	26.987,88	26.987,88	26.987,88	26.987,88	26.987,88	26.987,88	0,00	0,00	100,00
	PFEA 05-17 "Mejora Zonas verdes y parcelas mun."		0,00	0,00	0,00	0,00	0,00	0,00	0,00	0,00	100,00	100,00
N 61901.120301.171.2018002		0,00	124.946,33	124.946,33	122.560,35	122.560,35	122.560,35	122.343,11	122.343,11	2.385,98	1,91	98,09
	PFEA 05-18 "Obras mejora zonas verdes y parc. VM"		0,00	0,00	0,00	0,00	217,24	0,00	0,00	2.385,98	98,09	99,82
N 61901.130302.17211.		0,00	0,00	5.324,00	5.324,00	5.324,00	5.324,00	5.324,00	5.324,00	0,00	0,00	100,00
	Actuaciones para mejoras en Playas (f.e.a.)		5.324,00	0,00	0,00	0,00	0,00	0,00	0,00	0,00	100,00	100,00
N 61901.140301.4313.		0,00	0,00	4.904,08	4.904,08	4.904,08	4.904,08	0,00	0,00	0,00	0,00	100,00
	Infraest.mejora y modern.comercio ambulante (fea)		4.904,08	0,00	0,00	0,00	4.904,08	0,00	0,00	0,00	100,00	0,00
N 61902.070101.151.		0,00	0,00	200,32	0,00	0,00	0,00	0,00	0,00	200,32	100,00	0,00
	Mejora medio ambiental entorno Torre de Chilches		200,32	0,00	0,00	0,00	0,00	0,00	0,00	200,32	0,00	0,00
N 61902.070101.1532.		0,00	0,00	212,63	0,00	0,00	0,00	0,00	0,00	212,63	100,00	0,00
	Mejora accesibilidad C/La Carrera 2ªFase Ps Nuevo		212,63	0,00	0,00	0,00	0,00	0,00	0,00	212,63	0,00	0,00
N 61902.070101.160.		0,00	0,00	30.000,00	0,00	0,00	0,00	0,00	0,00	30.000,00	100,00	0,00
	Obras canalizado y aguas residuales Los Toscanos		30.000,00	0,00	0,00	0,00	0,00	0,00	0,00	30.000,00	0,00	0,00
N 61902.070101.165.		0,00	0,00	46.673,08	17.398,31	17.398,31	0,00	0,00	0,00	22.796,14	48,84	0,00
	Diversas obras de infraestructura de alumbrado		46.673,08	6.478,63	0,00	17.398,31	0,00	0,00	0,00	46.673,08	37,28	0,00
N 61902.120301.171.		0,00	0,00	1.095,69	0,00	0,00	0,00	0,00	0,00	1.095,69	100,00	0,00
	Actuac.mejora de parques y jardines (plan provinci		1.095,69	0,00	0,00	0,00	0,00	0,00	0,00	1.095,69	0,00	0,00
N 61902.130302.17211.		0,00	0,00	1.100,01	0,00	0,00	0,00	0,00	0,00	1.100,01	100,00	0,00
	Actuaciones en salida de colectores playas T.M.		1.100,01	0,00	0,00	0,00	0,00	0,00	0,00	1.100,01	0,00	0,00
N 61903.070101.1532.		0,00	0,00	18.719,97	0,00	0,00	0,00	0,00	0,00	18.719,97	100,00	0,00
	PPOS 2012		18.719,97	0,00	0,00	0,00	0,00	0,00	0,00	18.719,97	0,00	0,00
N 61903.120501.454.		0,00	0,00	19.900,06	0,00	0,00	0,00	0,00	0,00	19.900,06	100,00	0,00
	Inversiones en caminos rurales		19.900,06	0,06	0,00	0,00	0,00	0,00	0,00	19.900,06	0,00	0,00
N 61903.130302.17211.		0,00	0,00	7.658,26	0,00	0,00	0,00	0,00	0,00	7.658,26	100,00	0,00
	Adquisición de pasarelas y hamacas adaptadas		7.658,26	0,00	0,00	0,00	0,00	0,00	0,00	7.658,26	0,00	0,00
N 61904.070101.151.		0,00	0,00	273,33	0,00	0,00	0,00	0,00	0,00	273,33	100,00	0,00
	Acond. zonas libres para inst. parques infantiles		273,33	0,00	0,00	0,00	0,00	0,00	0,00	273,33	0,00	0,00

# Ayuntamiento de Vélez Málaga - 2020

Estado de Situación del Presupuesto de Gastos 30/06/2020

R	C. Económ. C. Org. C.Prog. Espec	Inicial	Modificac.	Actual	A	D	O	P	RP	Saldo	%	%O s/Cred.
	PARTIDA		Inc.Reman.	RC Pend.+ N D	A Pendiente	D Pendiente	O Pendiente	P Pendiente	Reintegros	Remanente	%D s/Cred.	% RP s/O
N 61904.070101.1532.		0,00	0,00	350,82	0,00	0,00	0,00	0,00	0,00	350,82	100,00	0,00
Mano de obra PFEA 2009			350,82	0,00	0,00	0,00	0,00	0,00	0,00	350,82	0,00	0,00
N 61905.070101.151.		0,00	0,00	46.458,15	0,00	0,00	0,00	0,00	0,00	46.458,15	100,00	0,00
Plan Director Fortaleza			46.458,15	0,00	0,00	0,00	0,00	0,00	0,00	46.458,15	0,00	0,00
N 61905.070101.1532.		0,00	0,00	11.262,44	0,00	0,00	0,00	0,00	0,00	11.262,44	100,00	0,00
PPOS 2013			11.262,44	0,00	0,00	0,00	0,00	0,00	0,00	11.262,44	0,00	0,00
N 61905.070101.165.		0,00	0,00	2.782,40	0,00	0,00	0,00	0,00	0,00	2.782,40	100,00	0,00
Renovación de luminarias Parque Jurado Lorca			2.782,40	0,00	0,00	0,00	0,00	0,00	0,00	2.782,40	0,00	0,00
N 61905.120501.454.2018002		0,00	49.841,33	49.841,33	49.335,22	49.335,22	49.335,22	49.335,22	49.335,22	506,11	1,02	98,98
PFEA 08-18 "Obras mejora infraestruct.rurales V.M"			0,00	0,00	0,00	0,00	0,00	0,00	0,00	506,11	98,98	100,00
N 61906.070101.151.		0,00	0,00	148,81	0,00	0,00	0,00	0,00	0,00	148,81	100,00	0,00
Mejora accesibilidad C/La Carrera 1ªFase en V.M.			148,81	0,00	0,00	0,00	0,00	0,00	0,00	148,81	0,00	0,00
N 61906.070101.1532.		0,00	0,00	3.917,02	0,00	0,00	0,00	0,00	0,00	3.917,02	100,00	0,00
Obras PFEA 2007. Materiales y Maquinaria			3.917,02	0,00	0,00	0,00	0,00	0,00	0,00	3.917,02	0,00	0,00
N 61906.120501.454.		0,00	3.508,00	146.277,02	0,00	0,00	0,00	0,00	0,00	0,00	0,00	0,00
Mejora camino rural en el Paraje de Cabrillas			142.769,02	146.277,02	0,00	0,00	0,00	0,00	0,00	146.277,02	0,00	0,00
N 61907.070101.1532.		0,00	0,00	372,96	0,00	0,00	0,00	0,00	0,00	372,96	100,00	0,00
Acondicionamiento y mejoras en vías públicas			372,96	0,00	0,00	0,00	0,00	0,00	0,00	372,96	0,00	0,00
N 61907.070101.165.		0,00	0,00	4.680,05	0,00	0,00	0,00	0,00	0,00	4.680,05	100,00	0,00
Renovación de luminarias Parque Pablo Pita			4.680,05	0,00	0,00	0,00	0,00	0,00	0,00	4.680,05	0,00	0,00
N 61908.070101.1532.		0,00	0,00	39.720,01	0,00	0,00	0,00	0,00	0,00	39.720,01	100,00	0,00
Reurb. Avda.Andalucía en T.M.tramo c/Princ.C/Azuca			39.720,01	0,00	0,00	0,00	0,00	0,00	0,00	39.720,01	0,00	0,00
N 61908.070101.165.		0,00	0,00	4.875,82	0,00	0,00	0,00	0,00	0,00	4.875,82	100,00	0,00
Renovación de luminarias Parque Azucarera			4.875,82	0,00	0,00	0,00	0,00	0,00	0,00	4.875,82	0,00	0,00
N 61909.070101.1532.		0,00	0,00	849,99	0,00	0,00	0,00	0,00	0,00	849,99	100,00	0,00
Proy.renov.paviment.y serv.en Urb.El Cañaveral TM			849,99	0,00	0,00	0,00	0,00	0,00	0,00	849,99	0,00	0,00
N 61909.070101.165.		0,00	0,00	8.615,81	0,00	0,00	0,00	0,00	0,00	8.615,81	100,00	0,00
Renovación de luminarias Parque Andalucía			8.615,81	0,00	0,00	0,00	0,00	0,00	0,00	8.615,81	0,00	0,00
N 61910.070101.165.		0,00	0,00	37.563,92	0,00	0,00	0,00	0,00	0,00	37.563,92	100,00	0,00
Sustitucion lámparas y proyectores en Fortaleza Al			37.563,92	0,00	0,00	0,00	0,00	0,00	0,00	37.563,92	0,00	0,00
N 61911.070101.165.		0,00	0,00	11.686,57	0,00	0,00	0,00	0,00	0,00	11.686,57	100,00	0,00
Renovación luminarias Polideportivo Fdo.Ruiz Hierr			11.686,57	0,00	0,00	0,00	0,00	0,00	0,00	11.686,57	0,00	0,00
N 61911.120301.171.		0,00	0,00	143.948,35	114.017,17	114.017,17	39.914,00	39.914,00	39.914,00	13.008,31	9,04	27,73
Actuaciones para mejora en parques y jardines			143.948,35	16.922,87	0,00	74.103,17	0,00	0,00	0,00	104.034,35	79,21	100,00



# Ayuntamiento de Vélez Málaga - 2020

Estado de Situación del Presupuesto de Gastos 30/06/2020

R	C. Económ. C. Org. C.Prog. Espec	Inicial	Modificac.	Actual	A	D	O	P	RP	Saldo	%	%O s/Cred.
	PARTIDA		Inc.Reman.	RC Pend.+ N D	A Pendiente	D Pendiente	O Pendiente	P Pendiente	Reintegros	Remanente	%D s/Cred.	% RP s/O
N	61912.070101.1532.	0,00	0,00	3.253,80	0,00	0,00	0,00	0,00	0,00	3.253,80	100,00	0,00
	Obras adecent.y ornament.rotondas entrada V.M.		3.253,80	0,00	0,00	0,00	0,00	0,00	0,00	3.253,80	0,00	0,00
N	61912.070101.165.	0,00	0,00	15.287,75	0,00	0,00	0,00	0,00	0,00	15.287,75	100,00	0,00
	Renovación de luminarias Parque María Zambrano		15.287,75	0,00	0,00	0,00	0,00	0,00	0,00	15.287,75	0,00	0,00
N	61912.120301.171.	0,00	0,00	96.270,02	64.422,67	64.422,67	64.422,67	64.422,67	64.422,67	31.847,35	33,08	66,92
	Actuaciones mejora en parques y jardines (f.e.a.)		96.270,02	0,00	0,00	0,00	0,00	0,00	0,00	31.847,35	66,92	100,00
N	61913.070101.1532.	0,00	0,00	26.843,57	0,00	0,00	0,00	0,00	0,00	24.000,07	89,41	0,00
	Señales de tráfico y otras de la vía pública		26.843,57	2.843,50	0,00	0,00	0,00	0,00	0,00	26.843,57	0,00	0,00
N	61913.070101.165.	0,00	0,00	19.661,53	0,00	0,00	0,00	0,00	0,00	19.661,53	100,00	0,00
	Complejo deportivo exterior Piscina Cubierta		19.661,53	0,00	0,00	0,00	0,00	0,00	0,00	19.661,53	0,00	0,00
N	61914.070101.1532.	0,00	0,00	13.759,47	0,00	0,00	0,00	0,00	0,00	13.759,47	100,00	0,00
	PPOS 2009		13.759,47	0,00	0,00	0,00	0,00	0,00	0,00	13.759,47	0,00	0,00
N	61914.070101.165.	0,00	0,00	20.328,00	0,00	0,00	0,00	0,00	0,00	20.328,00	100,00	0,00
	Renovación de luminarias Campo Fútbol Vivar Téllez		20.328,00	0,00	0,00	0,00	0,00	0,00	0,00	20.328,00	0,00	0,00
N	61915.070101.165.	0,00	0,00	41.923,81	0,00	0,00	0,00	0,00	0,00	41.923,81	100,00	0,00
	Renovación luminarias pública exterior Banajarafe		41.923,81	0,00	0,00	0,00	0,00	0,00	0,00	41.923,81	0,00	0,00
N	61915.070101.454.	0,00	0,00	45.102,46	0,00	0,00	0,00	0,00	0,00	45.102,46	100,00	0,00
	Acondicionamiento Caminos Rurales: Chozas y Dehesa		45.102,46	0,00	0,00	0,00	0,00	0,00	0,00	45.102,46	0,00	0,00
N	61916.070101.151.	0,00	0,00	81.449,57	0,00	0,00	0,00	0,00	0,00	81.449,57	100,00	0,00
	Centro Comercial Abierto		81.449,57	0,00	0,00	0,00	0,00	0,00	0,00	81.449,57	0,00	0,00
N	61916.070101.1532.	0,00	0,00	346,08	0,00	0,00	0,00	0,00	0,00	346,08	100,00	0,00
	Carretera de Valle Niza (paralela Arroyo Marín)		346,08	0,00	0,00	0,00	0,00	0,00	0,00	346,08	0,00	0,00
N	61916.070101.165.	0,00	0,00	20.948,84	0,00	0,00	0,00	0,00	0,00	20.948,84	100,00	0,00
	Renovación luminarias pública exterior Almayate		20.948,84	0,00	0,00	0,00	0,00	0,00	0,00	20.948,84	0,00	0,00
N	61916.120501.454.	0,00	0,00	30.594,73	0,00	0,00	0,00	0,00	0,00	30.594,73	100,00	0,00
	Acondicionamientos caminos rurales		30.594,73	0,00	0,00	0,00	0,00	0,00	0,00	30.594,73	0,00	0,00
N	61917.070101.1532.	0,00	0,00	281,43	0,00	0,00	0,00	0,00	0,00	281,43	100,00	0,00
	Adecuación y mejora acceso núcleo Zorrillas		281,43	0,00	0,00	0,00	0,00	0,00	0,00	281,43	0,00	0,00
N	61917.070101.165.	0,00	0,00	22.887,62	0,00	0,00	0,00	0,00	0,00	22.887,62	100,00	0,00
	Renovación luminarias pública exterior Chilches		22.887,62	0,00	0,00	0,00	0,00	0,00	0,00	22.887,62	0,00	0,00
N	61918.070101.1532.2014001	0,00	0,00	2,19	0,00	0,00	0,00	0,00	0,00	2,19	100,00	0,00
	PFEA 06-14 "Obras renovación pavim.urbanos VM"		2,19	0,00	0,00	0,00	0,00	0,00	0,00	2,19	0,00	0,00
N	61918.070101.165.	0,00	0,00	15.520,14	0,00	0,00	0,00	0,00	0,00	15.520,14	100,00	0,00
	Renovación luminarias pública exterior Cajíz		15.520,14	0,00	0,00	0,00	0,00	0,00	0,00	15.520,14	0,00	0,00

# Ayuntamiento de Vélez Málaga - 2020

Estado de Situación del Presupuesto de Gastos 30/06/2020

R	C. Económ. C. Org. C.Prog. Espec	Inicial	Modificac.	Actual	A	D	O	P	RP	Saldo	%	%O s/Cred.
	PARTIDA		Inc.Reman.	RC Pend.+ N D	A Pendiente	D Pendiente	O Pendiente	P Pendiente	Reintegros	Remanente	%D s/Cred.	% RP s/O
N 61919.070101.165.		0,00	0,00	8.819,81	0,00	0,00	0,00	0,00	0,00	8.819,81	100,00	0,00
	Renovación luminarias pública exterior Lagos		8.819,81	0,00	0,00	0,00	0,00	0,00	0,00	8.819,81	0,00	0,00
N 61920.070101.165.		0,00	0,00	5.455,10	0,00	0,00	0,00	0,00	0,00	5.455,10	100,00	0,00
	Renovación luminarias pública exterior Mezquitilla		5.455,10	0,00	0,00	0,00	0,00	0,00	0,00	5.455,10	0,00	0,00
N 61921.070101.151.		0,00	0,00	12,62	0,00	0,00	0,00	0,00	0,00	12,62	100,00	0,00
	Renov.red alcantarillado C/Levante Torre del Mar		12,62	0,00	0,00	0,00	0,00	0,00	0,00	12,62	0,00	0,00
N 61921.070101.165.		0,00	0,00	20.497,40	0,00	0,00	0,00	0,00	0,00	20.497,40	100,00	0,00
	Renovación luminarias pública exterior C/Aceituner		20.497,40	0,00	0,00	0,00	0,00	0,00	0,00	20.497,40	0,00	0,00
N 61922.070101.1532.		0,00	0,00	24.774,69	0,00	0,00	0,00	0,00	0,00	24.774,69	100,00	0,00
	Obras de emergencia en la vía pública		24.774,69	0,00	0,00	0,00	0,00	0,00	0,00	24.774,69	0,00	0,00
N 61922.070101.165.		0,00	0,00	21.161,02	0,00	0,00	0,00	0,00	0,00	21.161,02	100,00	0,00
	Renovación luminarias pública exterior Cno.Málaga		21.161,02	0,00	0,00	0,00	0,00	0,00	0,00	21.161,02	0,00	0,00
N 61923.070101.1532.		0,00	0,00	0,39	0,00	0,00	0,00	0,00	0,00	0,39	100,00	0,00
	Obra emergencia: Estabiliz.N-340, tramo Mezquitill		0,39	0,00	0,00	0,00	0,00	0,00	0,00	0,39	0,00	0,00
N 61923.070101.165.		0,00	0,00	423.603,17	0,00	0,00	0,00	0,00	0,00	423.603,17	100,00	0,00
	Ahorro energético.Alumb.pco.exterior Vélez-Málaga		423.603,17	0,00	0,00	0,00	0,00	0,00	0,00	423.603,17	0,00	0,00
N 61924.070101.165.		0,00	0,00	423.519,40	0,00	0,00	0,00	0,00	0,00	423.519,40	100,00	0,00
	Renovación luminarias pca. exterior Zona Norte VM		423.519,40	0,00	0,00	0,00	0,00	0,00	0,00	423.519,40	0,00	0,00
N 61925.070101.1532.		0,00	0,00	199.000,00	0,00	0,00	0,00	0,00	0,00	199.000,00	100,00	0,00
	Reurbanización de la Puerta de Antequera		199.000,00	0,00	0,00	0,00	0,00	0,00	0,00	199.000,00	0,00	0,00
N 61925.070101.165.		0,00	0,00	158.780,44	0,00	0,00	0,00	0,00	0,00	158.780,44	100,00	0,00
	Complejo deportvo piscina cubierta		158.780,44	0,00	0,00	0,00	0,00	0,00	0,00	158.780,44	0,00	0,00
N 61926.070101.165.		0,00	0,00	24.448,05	0,00	0,00	0,00	0,00	0,00	24.448,05	100,00	0,00
	Instalación fotovoltaica Parque María Zambrano		24.448,05	0,00	0,00	0,00	0,00	0,00	0,00	24.448,05	0,00	0,00
N 61927.070101.1532.		0,00	0,00	540.738,16	129.589,35	129.589,35	36.072,85	36.072,85	36.072,85	189.951,75	35,13	6,67
	Acondic.y mejora vías públicas e infraestructuras		540.738,16	221.197,06	0,00	93.516,50	0,00	0,00	0,00	504.665,31	23,97	100,00
N 61927.070101.165.		0,00	0,00	49.738,65	0,00	0,00	0,00	0,00	0,00	49.738,65	100,00	0,00
	Renovación luminarias pública exterior Caleta de V		49.738,65	0,00	0,00	0,00	0,00	0,00	0,00	49.738,65	0,00	0,00
N 61928.070101.1532.		0,00	0,00	105,54	0,00	0,00	0,00	0,00	0,00	105,54	100,00	0,00
	Renovación paviment.uso peatonalC/S.José T.M.		105,54	0,00	0,00	0,00	0,00	0,00	0,00	105,54	0,00	0,00
N 61930.070101.1532.		0,00	0,00	8,28	0,00	0,00	0,00	0,00	0,00	8,28	100,00	0,00
	Repar.y regular.berma junto N-340 Mezquitilla-Lago		8,28	0,00	0,00	0,00	0,00	0,00	0,00	8,28	0,00	0,00
N 61932.070101.1532.		0,00	0,00	198.562,66	167.735,92	167.735,92	51.646,33	0,00	0,00	30.826,74	15,52	26,01
	Reurbanización C/ Raimundo Codesal		198.562,66	0,00	0,00	116.089,59	51.646,33	0,00	0,00	146.916,33	84,48	0,00

# Ayuntamiento de Vélez Málaga - 2020

Estado de Situación del Presupuesto de Gastos 30/06/2020

R	C. Económ. C. Org. C.Prog. Espec	Inicial	Modificac.	Actual	A	D	O	P	RP	Saldo	%	%O s/Cred.
	PARTIDA		Inc.Reman.	RC Pend.+ N D	A Pendiente	D Pendiente	O Pendiente	P Pendiente	Reintegros	Remanente	%D s/Cred.	% RP s/O
N 61935.070101.1532.		0,00	0,00	3,44	0,00	0,00	0,00	0,00	0,00	3,44	100,00	0,00
	Mejora acerado en C/Baeza y otras en V.M.		3,44	0,00	0,00	0,00	0,00	0,00	0,00	3,44	0,00	0,00
N 61936.070101.1532.		0,00	0,00	45,18	0,00	0,00	0,00	0,00	0,00	45,18	100,00	0,00
	Mejora acerado y serv.en C/Capuchinos y Hospitalic		45,18	0,00	0,00	0,00	0,00	0,00	0,00	45,18	0,00	0,00
N 61937.070101.1532.		0,00	0,00	554,71	0,00	0,00	0,00	0,00	0,00	554,71	100,00	0,00
	Mejora infraest.viaria Urb.Molino Velasco en V.M.		554,71	0,00	0,00	0,00	0,00	0,00	0,00	554,71	0,00	0,00
N 61938.070101.1532.		0,00	0,00	6,51	0,00	0,00	0,00	0,00	0,00	6,51	100,00	0,00
	Reurbanización de C/Pancho López en Vélez-Málaga		6,51	0,00	0,00	0,00	0,00	0,00	0,00	6,51	0,00	0,00
N 61939.070101.1532.		0,00	0,00	0,81	0,00	0,00	0,00	0,00	0,00	0,81	100,00	0,00
	PFEA 2010: Gastos de Materiales		0,81	0,00	0,00	0,00	0,00	0,00	0,00	0,81	0,00	0,00
N 61941.070101.151.		0,00	0,00	12.774,36	0,00	0,00	0,00	0,00	0,00	12.774,36	100,00	0,00
	Planes Provinciales Obras y Servicios 2010		12.774,36	0,00	0,00	0,00	0,00	0,00	0,00	12.774,36	0,00	0,00
N 61941.070101.1532.		0,00	0,00	187,83	0,00	0,00	0,00	0,00	0,00	187,83	100,00	0,00
	Obras urbaniz. Avda.Andalucía 2ª Fase Torre del Ma		187,83	0,00	0,00	0,00	0,00	0,00	0,00	187,83	0,00	0,00
N 61942.070101.454.		0,00	0,00	5.460,51	0,00	0,00	0,00	0,00	0,00	5.460,51	100,00	0,00
	Planes Provinciales Obras y Servicios 2011		5.460,51	0,00	0,00	0,00	0,00	0,00	0,00	5.460,51	0,00	0,00
N 61943.070101.1532.		0,00	0,00	195,54	0,00	0,00	0,00	0,00	0,00	195,54	100,00	0,00
	Acondicion.y mejoras vías públicas e infr.(f.e.a.)		195,54	0,00	0,00	0,00	0,00	0,00	0,00	195,54	0,00	0,00
N 61945.070101.1532.		0,00	0,00	67.486,35	0,03	0,03	0,00	0,00	0,00	2,30	0,00	0,00
	Campaña de refuerzo de calzada		67.486,35	67.484,02	0,00	0,03	0,00	0,00	0,00	67.486,35	0,00	0,00
N 61950.070101.1532.		0,00	0,00	15.313,65	0,00	0,00	0,00	0,00	0,00	15.313,65	100,00	0,00
	Paseo Marítimo Torre del Mar		15.313,65	0,00	0,00	0,00	0,00	0,00	0,00	15.313,65	0,00	0,00
N 61951.070101.1532.		0,00	0,00	0,01	0,00	0,00	0,00	0,00	0,00	0,01	100,00	0,00
	Reurban.C/Acera Marina y mejoras entorno C/Salader		0,01	0,00	0,00	0,00	0,00	0,00	0,00	0,01	0,00	0,00
N 61952.070101.1532.		0,00	0,00	215.957,12	0,00	0,00	0,00	0,00	0,00	0,00	0,00	0,00
	Remod.intersec.ramal sur A-356 y rotonda Tomillar		215.957,12	215.957,12	0,00	0,00	0,00	0,00	0,00	215.957,12	0,00	0,00
N 61953.070101.1532.		0,00	0,00	100,00	0,00	0,00	0,00	0,00	0,00	100,00	100,00	0,00
	Reurbanización Calle Francisco Jiménez Puerta		100,00	0,00	0,00	0,00	0,00	0,00	0,00	100,00	0,00	0,00
N 61954.070101.1532.		0,00	0,00	46.000,00	0,00	0,00	0,00	0,00	0,00	46.000,00	100,00	0,00
	Asfaltado entorno Polideportivo Torre del Mar		46.000,00	0,00	0,00	0,00	0,00	0,00	0,00	46.000,00	0,00	0,00
N 61956.070101.1532.		0,00	0,00	77.800,00	62.722,36	62.722,36	0,00	0,00	0,00	0,00	0,00	0,00
	Reurbanización Plaza Jiménez Puerta		77.800,00	15.077,64	0,00	62.722,36	0,00	0,00	0,00	77.800,00	80,62	0,00
N 61958.070101.1532.		0,00	0,00	100,00	0,00	0,00	0,00	0,00	0,00	100,00	100,00	0,00
	Actuación en Calle Travesía del Río		100,00	0,00	0,00	0,00	0,00	0,00	0,00	100,00	0,00	0,00

# Ayuntamiento de Vélez Málaga - 2020

Estado de Situación del Presupuesto de Gastos 30/06/2020

R	C. Económ. C. Org. C.Prog. Espec	Inicial	Modificac.	Actual	A	D	O	P	RP	Saldo	%	%O s/Cred.
	PARTIDA		Inc.Reman.	RC Pend.+ N D	A Pendiente	D Pendiente	O Pendiente	P Pendiente	Reintegros	Remanente	%D s/Cred.	% RP s/O
N 61959.070101.1532.		0,00	0,00	100,00	0,00	0,00	0,00	0,00	0,00	100,00	100,00	0,00
Reurbanización Calle Lope de Vega			100,00	0,00	0,00	0,00	0,00	0,00	0,00	100,00	0,00	0,00
N 61960.070101.1532.		0,00	0,00	100,00	0,00	0,00	0,00	0,00	0,00	100,00	100,00	0,00
Reurbanización Avenida de la Estación			100,00	0,00	0,00	0,00	0,00	0,00	0,00	100,00	0,00	0,00
N 61964.070101.1532.		0,00	0,00	100.000,00	0,00	0,00	0,00	0,00	0,00	100.000,00	100,00	0,00
Presupuesto participativo: mejora de calles			100.000,00	0,00	0,00	0,00	0,00	0,00	0,00	100.000,00	0,00	0,00
N 61965.070101.342.		0,00	0,00	970,27	0,00	0,00	0,00	0,00	0,00	970,27	100,00	0,00
Reparación cerramiento Polid.Fdo.Ruiz Hierro			970,27	0,00	0,00	0,00	0,00	0,00	0,00	970,27	0,00	0,00
N 61968.070101.1532.		0,00	0,00	449,12	0,00	0,00	0,00	0,00	0,00	449,12	100,00	0,00
Mejora infr.viaria, Mob.urbano SUP CH-3 Y SUP CH-4			449,12	0,00	0,00	0,00	0,00	0,00	0,00	449,12	0,00	0,00
N 61969.070101.1532.		0,00	0,00	583,11	0,00	0,00	0,00	0,00	0,00	583,11	100,00	0,00
Mejora del camino rural Los Zorretes, 2ª Fase			583,11	0,00	0,00	0,00	0,00	0,00	0,00	583,11	0,00	0,00
N 61971.070101.1532.		0,00	0,00	7.049,52	0,00	0,00	0,00	0,00	0,00	7.049,52	100,00	0,00
PPOS 2008:Portería del Carmen y Callejón los Moros			7.049,52	0,00	0,00	0,00	0,00	0,00	0,00	7.049,52	0,00	0,00
N 61973.070101.1532.		0,00	0,00	124,56	0,00	0,00	0,00	0,00	0,00	124,56	100,00	0,00
Terminación acerado C/Central Pedanía Los Puertas			124,56	0,00	0,00	0,00	0,00	0,00	0,00	124,56	0,00	0,00
N 61974.070101.1532.		0,00	0,00	3.494,36	0,00	0,00	0,00	0,00	0,00	3.494,36	100,00	0,00
Urbanización zona baja de la UE VM-25			3.494,36	0,00	0,00	0,00	0,00	0,00	0,00	3.494,36	0,00	0,00
N 61975.070101.1532.		0,00	0,00	100,00	0,00	0,00	0,00	0,00	0,00	100,00	100,00	0,00
Acerado de Benjarafe y Chilches			100,00	0,00	0,00	0,00	0,00	0,00	0,00	100,00	0,00	0,00
N 61976.070101.1532.		0,00	0,00	100,00	0,00	0,00	0,00	0,00	0,00	100,00	100,00	0,00
Embovedamiento de cañada en Chilches			100,00	0,00	0,00	0,00	0,00	0,00	0,00	100,00	0,00	0,00
N 61977.070101.1532.		0,00	0,00	100,00	0,00	0,00	0,00	0,00	0,00	100,00	100,00	0,00
Acerado Valleniza			100,00	0,00	0,00	0,00	0,00	0,00	0,00	100,00	0,00	0,00
N 61978.070101.1532.		0,00	0,00	100,00	0,00	0,00	0,00	0,00	0,00	100,00	100,00	0,00
Urb. Calle Cristo Medinaceli de Vélez-Málaga			100,00	0,00	0,00	0,00	0,00	0,00	0,00	100,00	0,00	0,00
N 61979.070101.1532.		0,00	0,00	100,00	0,00	0,00	0,00	0,00	0,00	100,00	100,00	0,00
Reurb.Calle Francisco Jimenez Puertas en Vélez-Mál			100,00	0,00	0,00	0,00	0,00	0,00	0,00	100,00	0,00	0,00
N 61979.070101.1532.2013001		0,00	0,00	1.901,30	0,00	0,00	0,00	0,00	0,00	1.901,30	100,00	0,00
PFEA 11-13 "Paviment.exterior Nave creación Emp			1.901,30	0,00	0,00	0,00	0,00	0,00	0,00	1.901,30	0,00	0,00
N 61979.070101.1532.2014001		0,00	0,00	21,78	0,00	0,00	0,00	0,00	0,00	21,78	100,00	0,00
PFEA 11-14 "Paviment.exterior Nave creación"			21,78	0,00	0,00	0,00	0,00	0,00	0,00	21,78	0,00	0,00
N 61980.070101.1532.		0,00	0,00	100,00	0,00	0,00	0,00	0,00	0,00	100,00	100,00	0,00
Reurbanización Calle Lope de Vega de Vélez-Málaga			100,00	0,00	0,00	0,00	0,00	0,00	0,00	100,00	0,00	0,00

# Ayuntamiento de Vélez Málaga - 2020

Estado de Situación del Presupuesto de Gastos 30/06/2020

R	C. Económ. C. Org. C.Prog. Espec	Inicial	Modificac.	Actual	A	D	O	P	RP	Saldo	%	%O s/Cred.
	PARTIDA		Inc.Reman.	RC Pend.+ N D	A Pendiente	D Pendiente	O Pendiente	P Pendiente	Reintegros	Remanente	%D s/Cred.	% RP s/O
N 61981.060102.1532.		0,00	0,00	341.625,17	341.625,17	341.625,17	341.625,16	341.625,16	341.625,16	0,00	0,00	100,00
Peatonalización Plaza de las Carmelitas VM,1ª fase			341.625,17	0,00	0,00	0,01	0,00	0,00	0,00	0,01	100,00	100,00
N 61981.070101.1532.		0,00	0,00	40.000,00	0,00	0,00	0,00	0,00	0,00	40.000,00	100,00	0,00
Reurb.plazoleta central en Pueblo Nuevo Axarquía			40.000,00	0,00	0,00	0,00	0,00	0,00	0,00	40.000,00	0,00	0,00
N 61982.070101.1532.		0,00	0,00	100,00	0,00	0,00	0,00	0,00	0,00	100,00	100,00	0,00
Acond.Arroyo los Arquillos travesía Benajarafe			100,00	0,00	0,00	0,00	0,00	0,00	0,00	100,00	0,00	0,00
N 61983.070101.1532.		0,00	0,00	30.000,00	0,00	0,00	0,00	0,00	0,00	0,00	0,00	0,00
Acond.y mejora Cno.Campiñuela entorno de Tejares			30.000,00	30.000,00	0,00	0,00	0,00	0,00	0,00	30.000,00	0,00	0,00
N 61984.070101.1532.		0,00	0,00	100,00	0,00	0,00	0,00	0,00	0,00	100,00	100,00	0,00
Acond.y mejora Cno.Enmedio cruce bajo ctra.A-356			100,00	0,00	0,00	0,00	0,00	0,00	0,00	100,00	0,00	0,00
N 61985.070101.1532.		0,00	0,00	15.000,00	0,00	0,00	0,00	0,00	0,00	0,00	0,00	0,00
Mantenimiento y mejora calle entrada de Caleta			15.000,00	15.000,00	0,00	0,00	0,00	0,00	0,00	15.000,00	0,00	0,00
N 61986.070101.1532.		0,00	0,00	185.000,00	0,00	0,00	0,00	0,00	0,00	185.000,00	100,00	0,00
Reurb.Plaza de la Axarquía en Torre del Mar			185.000,00	0,00	0,00	0,00	0,00	0,00	0,00	185.000,00	0,00	0,00
<b>Total Económico 619 :</b>		<b>0,00</b>	<b>221.072,86</b>	<b>5.291.456,53</b>	<b>1.167.850,00</b>	<b>1.167.850,00</b>	<b>777.556,72</b>	<b>714.636,22</b>	<b>714.636,22</b>	<b>3.255.044,90</b>	<b>61,52</b>	<b>14,69</b>
			<b>5.070.383,67</b>	<b>868.561,63</b>	<b>0,00</b>	<b>390.293,28</b>	<b>62.920,50</b>	<b>0,00</b>	<b>0,00</b>	<b>4.513.899,81</b>	<b>22,07</b>	<b>91,91</b>
<b>Total Art. 61 :</b>		<b>0,00</b>	<b>221.072,86</b>	<b>5.291.456,53</b>	<b>1.167.850,00</b>	<b>1.167.850,00</b>	<b>777.556,72</b>	<b>714.636,22</b>	<b>714.636,22</b>	<b>3.255.044,90</b>	<b>61,52</b>	<b>14,69</b>
			<b>5.070.383,67</b>	<b>868.561,63</b>	<b>0,00</b>	<b>390.293,28</b>	<b>62.920,50</b>	<b>0,00</b>	<b>0,00</b>	<b>4.513.899,81</b>	<b>22,07</b>	<b>91,91</b>
N 62200.050302.132.		0,00	0,00	8.445,25	0,00	0,00	0,00	0,00	0,00	8.445,25	100,00	0,00
Renovación de las instalaciones de Policía Local			8.445,25	0,00	0,00	0,00	0,00	0,00	0,00	8.445,25	0,00	0,00
N 62200.070101.231.		0,00	0,00	14.190,11	0,00	0,00	0,00	0,00	0,00	14.190,11	100,00	0,00
Const.o adapt.edificio atención personas Alzheimer			14.190,11	0,00	0,00	0,00	0,00	0,00	0,00	14.190,11	0,00	0,00
N 62200.070101.333.		0,00	0,00	17.270,13	0,00	0,00	0,00	0,00	0,00	17.270,13	100,00	0,00
Museo de Arte Contemporáneo			17.270,13	0,00	0,00	0,00	0,00	0,00	0,00	17.270,13	0,00	0,00
N 62200.080301.231.		0,00	0,00	250.000,00	0,00	0,00	0,00	0,00	0,00	250.000,00	100,00	0,00
Nuevo Centro de Mayores en Vélez-Málaga			250.000,00	0,00	0,00	0,00	0,00	0,00	0,00	250.000,00	0,00	0,00
N 62200.090104.334.		0,00	0,00	27.361,95	0,00	0,00	0,00	0,00	0,00	27.361,95	100,00	0,00
Adquisición Convento Claras			27.361,95	0,00	0,00	0,00	0,00	0,00	0,00	27.361,95	0,00	0,00
N 62201.030101.432.		0,00	0,00	342,88	0,00	0,00	0,00	0,00	0,00	342,88	100,00	0,00
Edificios usos múltiples (Polig.Indus.La Pañoleta)			342,88	0,00	0,00	0,00	0,00	0,00	0,00	342,88	0,00	0,00
N 62201.050302.132.		0,00	0,00	100,00	0,00	0,00	0,00	0,00	0,00	100,00	100,00	0,00
Rehabilitación del edificio de la Policía Local			100,00	0,00	0,00	0,00	0,00	0,00	0,00	100,00	0,00	0,00

# Ayuntamiento de Vélez Málaga - 2020

Estado de Situación del Presupuesto de Gastos 30/06/2020

R	C. Económ. C. Org. C.Prog. Espec	Inicial	Modificac.	Actual	A	D	O	P	RP	Saldo	%	%O s/Cred.
	PARTIDA		Inc.Reman.	RC Pend.+ N D	A Pendiente	D Pendiente	O Pendiente	P Pendiente	Reintegros	Remanente	%D s/Cred.	% RP s/O
N 62201.050302.4312.		0,00	0,00	100,00	0,00	0,00	0,00	0,00	0,00	100,00	100,00	0,00
Mejoras en Mercado Minorista			100,00	0,00	0,00	0,00	0,00	0,00	0,00	100,00	0,00	0,00
N 62201.050302.920.		0,00	0,00	264.429,70	21.417,12	21.417,12	0,00	0,00	0,00	183.525,34	69,40	0,00
Actuaciones de mejora en Edificios Municipales			264.429,70	59.487,24	0,00	21.417,12	0,00	0,00	0,00	264.429,70	8,10	0,00
N 62201.070101.320.2017001		0,00	5.981,76	5.981,76	5.981,76	5.981,76	5.981,76	5.981,76	5.981,76	0,00	0,00	100,00
PFEA 06-17 "Actuaciones en colegios públicos VM"			0,00	0,00	0,00	0,00	0,00	0,00	0,00	0,00	100,00	100,00
N 62201.070101.320.2018002		0,00	56.770,20	56.770,20	40.687,65	40.687,65	40.687,65	40.339,12	40.339,12	16.082,55	28,33	71,67
PFEA 06-18 "Actuaciones en Colegios Pcos. VM"			0,00	0,00	0,00	0,00	348,53	0,00	0,00	16.082,55	71,67	99,14
N 62201.070101.333.		0,00	0,00	14.698,99	0,00	0,00	0,00	0,00	0,00	14.698,99	100,00	0,00
Construcción Centro de Arte Contemporáneo			14.698,99	0,00	0,00	0,00	0,00	0,00	0,00	14.698,99	0,00	0,00
N 62201.090201.321.		0,00	0,00	50,00	0,00	0,00	0,00	0,00	0,00	50,00	100,00	0,00
Proy.adap.locales Guardería Mpal.en Torre del Mar			50,00	0,00	0,00	0,00	0,00	0,00	0,00	50,00	0,00	0,00
N 62201.100101.342.		0,00	0,00	92.880,86	0,00	0,00	0,00	0,00	0,00	18.937,45	20,39	0,00
Instalaciones Deportivas			92.880,86	73.943,41	0,00	0,00	0,00	0,00	0,00	92.880,86	0,00	0,00
N 62201.130102.433.		0,00	0,00	22.546,21	0,00	0,00	0,00	0,00	0,00	21.644,63	96,00	0,00
Adecuación loc.comer.Mercado S.Frco.fase 1 y 4			22.546,21	901,58	0,00	0,00	0,00	0,00	0,00	22.546,21	0,00	0,00
N 62201.130302.17211.		0,00	0,00	108.600,00	0,00	0,00	0,00	0,00	0,00	108.600,00	100,00	0,00
Construcción Pantalán en Torre del Mar			108.600,00	0,00	0,00	0,00	0,00	0,00	0,00	108.600,00	0,00	0,00
N 62202.050302.4312.		0,00	99.543,97	99.543,97	0,00	0,00	0,00	0,00	0,00	99.543,97	100,00	0,00
Proyecto de intervención en Mercado Municipal V.M.			0,00	0,00	0,00	0,00	0,00	0,00	0,00	99.543,97	0,00	0,00
N 62202.050302.920.		0,00	0,00	1.391,50	1.391,50	1.391,50	1.391,50	1.391,50	1.391,50	0,00	0,00	100,00
Actuaciones mejora Edificios Municipales (f.e.a.)			1.391,50	0,00	0,00	0,00	0,00	0,00	0,00	0,00	100,00	100,00
N 62202.050304.164.		0,00	0,00	301.430,25	0,00	0,00	0,00	0,00	0,00	301.430,25	100,00	0,00
Actuaciones en Cementerios			301.430,25	0,00	0,00	0,00	0,00	0,00	0,00	301.430,25	0,00	0,00
N 62202.070101.151.		0,00	0,00	23,56	0,00	0,00	0,00	0,00	0,00	23,56	100,00	0,00
Const.Edf.Almacén para Asociac.Vecinales VM			23,56	0,00	0,00	0,00	0,00	0,00	0,00	23,56	0,00	0,00
N 62202.070101.342.		0,00	0,00	8.381,60	0,00	0,00	0,00	0,00	0,00	8.381,60	100,00	0,00
Obra remodelación integral Estadio Vivar Téllez,2F			8.381,60	0,00	0,00	0,00	0,00	0,00	0,00	8.381,60	0,00	0,00
N 62202.080501.422.		0,00	0,00	40.210,93	0,00	0,00	0,00	0,00	0,00	40.210,93	100,00	0,00
Guardería en zona norte de Vélez-Málaga			40.210,93	0,00	0,00	0,00	0,00	0,00	0,00	40.210,93	0,00	0,00
N 62202.090101.333.		0,00	0,00	9.825,18	0,00	0,00	0,00	0,00	0,00	9.825,18	100,00	0,00
Museo de Cofradías de Semana Santa en Vélez			9.825,18	0,00	0,00	0,00	0,00	0,00	0,00	9.825,18	0,00	0,00
N 62202.100101.342.		0,00	0,00	4.697,83	0,00	0,00	0,00	0,00	0,00	4.697,83	100,00	0,00
Instalaciones Deportivas (f.e.a.)			4.697,83	0,00	0,00	0,00	0,00	0,00	0,00	4.697,83	0,00	0,00

# Ayuntamiento de Vélez Málaga - 2020

Estado de Situación del Presupuesto de Gastos 30/06/2020

R	C. Económ. C. Org. C.Prog. Espec	Inicial	Modificac.	Actual	A	D	O	P	RP	Saldo	%	%O s/Cred.
	PARTIDA		Inc.Reman.	RC Pend.+ N D	A Pendiente	D Pendiente	O Pendiente	P Pendiente	Reintegros	Remanente	%D s/Cred.	% RP s/O
N	62202.130103.433.	0,00	0,00	1.383,79	0,00	0,00	0,00	0,00	0,00	1.383,79	100,00	0,00
	Liquid.obras Centro de iniciativas empresariales		1.383,79	0,00	0,00	0,00	0,00	0,00	0,00	1.383,79	0,00	0,00
N	62202.140301.4312.	0,00	0,00	143,78	0,00	0,00	0,00	0,00	0,00	143,78	100,00	0,00
	Rehab. inst.interiores Mercado Mpal.Minorista T.M.		143,78	0,00	0,00	0,00	0,00	0,00	0,00	143,78	0,00	0,00
N	62203.050302.333.	0,00	0,00	1.372.140,93	0,00	0,00	0,00	0,00	0,00	1.372.140,93	100,00	0,00
	Intervención en el Teatro Lope de Vega		1.372.140,93	0,00	0,00	0,00	0,00	0,00	0,00	1.372.140,93	0,00	0,00
N	62203.070101.151.	0,00	0,00	440,26	0,00	0,00	0,00	0,00	0,00	440,26	100,00	0,00
	Mejoras acceso al Edf.OALDIM Polg.La Pañoleta VM		440,26	0,00	0,00	0,00	0,00	0,00	0,00	440,26	0,00	0,00
N	62203.090104.333.	0,00	0,00	4.551.152,91	52.332,50	52.332,50	30.008,00	0,00	0,00	4.468.114,44	98,18	0,66
	Teatro en Torre del Mar		4.551.152,91	30.705,97	0,00	22.324,50	30.008,00	0,00	0,00	4.521.144,91	1,15	0,00
N	62203.100101.342.	0,00	0,00	38.613,36	29.673,51	29.673,51	29.673,50	29.673,50	0,00	8.939,44	23,15	76,85
	Creac.y equipamiento Pabellón multiusos act.deport		38.613,36	0,41	0,00	0,01	0,00	29.673,50	0,00	8.939,86	76,85	0,00
N	62204.030101.231.	0,00	0,00	2.600,06	0,00	0,00	0,00	0,00	0,00	2.600,06	100,00	0,00
	Rehabilitación del Café Teatro en Triana		2.600,06	0,00	0,00	0,00	0,00	0,00	0,00	2.600,06	0,00	0,00
N	62204.070101.231.	0,00	0,00	119.179,41	0,00	0,00	0,00	0,00	0,00	119.179,41	100,00	0,00
	Construcción edificio usos múltiples en Benajarafe		119.179,41	0,00	0,00	0,00	0,00	0,00	0,00	119.179,41	0,00	0,00
N	62204.070101.342.	0,00	0,00	424,83	0,00	0,00	0,00	0,00	0,00	424,83	100,00	0,00
	Proyecto Fase II y III remodel.Est.Vivar Téllez		424,83	0,00	0,00	0,00	0,00	0,00	0,00	424,83	0,00	0,00
N	62204.100101.342.	0,00	0,00	4.958,68	0,00	0,00	0,00	0,00	0,00	4.958,68	100,00	0,00
	Construcción dos pistas de pádel en Polid. Torre d		4.958,68	0,00	0,00	0,00	0,00	0,00	0,00	4.958,68	0,00	0,00
N	62205.070101.320.	0,00	0,00	2.644,10	0,00	0,00	0,00	0,00	0,00	2.644,10	100,00	0,00
	Renov.inst.eléctrica,fuerza y alumb.C.P.Andalucía		2.644,10	0,00	0,00	0,00	0,00	0,00	0,00	2.644,10	0,00	0,00
N	62205.090201.321.	0,00	0,00	0,35	0,00	0,00	0,00	0,00	0,00	0,35	100,00	0,00
	Subvención Equipamiento Guardería Municipal		0,35	0,00	0,00	0,00	0,00	0,00	0,00	0,35	0,00	0,00
N	62205.100101.342.	0,00	0,00	5,19	0,00	0,00	0,00	0,00	0,00	5,19	100,00	0,00
	Adaptación inst. deportiva Piscina Cubierta Vélez		5,19	0,00	0,00	0,00	0,00	0,00	0,00	5,19	0,00	0,00
N	62206.070101.231.	0,00	0,00	1.368,62	0,00	0,00	0,00	0,00	0,00	1.368,62	100,00	0,00
	Construcción edificio usos múltiples en Almayate		1.368,62	0,00	0,00	0,00	0,00	0,00	0,00	1.368,62	0,00	0,00
N	62206.070101.320.	0,00	0,00	967,91	0,00	0,00	0,00	0,00	0,00	967,91	100,00	0,00
	Renovación instalaciones eléctrica C.P.Custodio Pu		967,91	0,00	0,00	0,00	0,00	0,00	0,00	967,91	0,00	0,00
N	62207.070101.320.	0,00	0,00	722,91	0,00	0,00	0,00	0,00	0,00	722,91	100,00	0,00
	Renov.inst.eléctrica,fuerza y alumb.C.P.Axarquía		722,91	0,00	0,00	0,00	0,00	0,00	0,00	722,91	0,00	0,00
N	62207.100101.342.	0,00	0,00	1,48	0,00	0,00	0,00	0,00	0,00	1,48	100,00	0,00
	Adec.y constr.instal.deportiva en Parque MºZambran		1,48	0,00	0,00	0,00	0,00	0,00	0,00	1,48	0,00	0,00

# Ayuntamiento de Vélez Málaga - 2020

Estado de Situación del Presupuesto de Gastos 30/06/2020

R	C. Económ. C. Org. C.Prog. Espec	Inicial	Modificac.	Actual	A	D	O	P	RP	Saldo	%	%O s/Cred.
	PARTIDA		Inc.Reman.	RC Pend.+ N D	A Pendiente	D Pendiente	O Pendiente	P Pendiente	Reintegros	Remanente	%D s/Cred.	% RP s/O
N 62208.070101.151.		0,00	0,00	9.941,69	0,00	0,00	0,00	0,00	0,00	9.941,69	100,00	0,00
	Reforma del Centro de Día de Mayores en Capuchinos		9.941,69	0,00	0,00	0,00	0,00	0,00	0,00	9.941,69	0,00	0,00
N 62208.070101.320.		0,00	0,00	5.868,49	0,00	0,00	0,00	0,00	0,00	5.868,49	100,00	0,00
	Renov.inst.eléctrica,fuerza y alumb.CP N.Sra.Remed		5.868,49	0,00	0,00	0,00	0,00	0,00	0,00	5.868,49	0,00	0,00
N 62208.070101.342.		0,00	0,00	5.867,52	0,00	0,00	0,00	0,00	0,00	5.867,52	100,00	0,00
	Campo Fútbol J.Azuaga Torre del Mar, cespced artifi		5.867,52	0,00	0,00	0,00	0,00	0,00	0,00	5.867,52	0,00	0,00
N 62208.090101.933.		0,00	0,00	8.405,48	0,00	0,00	0,00	0,00	0,00	8.405,48	100,00	0,00
	Liquidación obras Museo de la Ciudad V.M.(f.e.a.)		8.405,48	0,00	0,00	0,00	0,00	0,00	0,00	8.405,48	0,00	0,00
N 62209.070101.320.		0,00	0,00	1.735,46	0,00	0,00	0,00	0,00	0,00	1.735,46	100,00	0,00
	Renov.inst.eléct.,fuerza,alumb.CPRomeral y Torreja		1.735,46	0,00	0,00	0,00	0,00	0,00	0,00	1.735,46	0,00	0,00
N 62209.070101.342.		0,00	0,00	15.940,93	0,00	0,00	0,00	0,00	0,00	15.940,93	100,00	0,00
	Campo de Fútbol de Benjarafe		15.940,93	0,00	0,00	0,00	0,00	0,00	0,00	15.940,93	0,00	0,00
N 62210.050302.231.		0,00	0,00	11.230,98	0,00	0,00	0,00	0,00	0,00	11.230,98	100,00	0,00
	Ampliac.salón c.cívica Benjarafe Centro Día Mayor		11.230,98	0,00	0,00	0,00	0,00	0,00	0,00	11.230,98	0,00	0,00
N 62210.050302.920.		0,00	0,00	241.892,69	0,00	0,00	0,00	0,00	0,00	241.892,69	100,00	0,00
	Naves y patio de operaciones Serv. de Playas		241.892,69	0,00	0,00	0,00	0,00	0,00	0,00	241.892,69	0,00	0,00
N 62210.070101.231.		0,00	0,00	18.129,54	0,00	0,00	0,00	0,00	0,00	18.129,54	100,00	0,00
	Rehab.cubierta de teja Centro Día Mayores T.del Ma		18.129,54	0,00	0,00	0,00	0,00	0,00	0,00	18.129,54	0,00	0,00
N 62210.070101.342.		0,00	0,00	131,06	0,00	0,00	0,00	0,00	0,00	131,06	100,00	0,00
	Piscina en Cajíz		131,06	0,00	0,00	0,00	0,00	0,00	0,00	131,06	0,00	0,00
N 62210.090104.333.		0,00	0,00	95.000,00	0,00	0,00	0,00	0,00	0,00	29.731,39	31,30	0,00
	Mejoras en el Teatro del Carmen		95.000,00	65.268,61	0,00	0,00	0,00	0,00	0,00	95.000,00	0,00	0,00
N 62211.050302.920.		0,00	0,00	220.188,66	0,00	0,00	0,00	0,00	0,00	220.188,66	100,00	0,00
	Naves y patio de operaciones Deleg.Infraestructura		220.188,66	0,00	0,00	0,00	0,00	0,00	0,00	220.188,66	0,00	0,00
N 62211.070101.320.		0,00	0,00	2.623,26	0,00	0,00	0,00	0,00	0,00	2.623,26	100,00	0,00
	Construcción centro educativo Asociac.Vecinales		2.623,26	0,00	0,00	0,00	0,00	0,00	0,00	2.623,26	0,00	0,00
N 62211.100101.342.		0,00	0,00	26.614,40	0,00	0,00	0,00	0,00	0,00	26.614,40	100,00	0,00
	Adecuación y reforma Polid.Fernando Ruiz Hierro		26.614,40	0,00	0,00	0,00	0,00	0,00	0,00	26.614,40	0,00	0,00
N 62213.050302.920.		0,00	0,00	200.000,00	0,00	0,00	0,00	0,00	0,00	180.295,15	90,15	0,00
	Mejoras en Edificios: Casa Cervantes,C.Drogodepend		200.000,00	19.704,85	0,00	0,00	0,00	0,00	0,00	200.000,00	0,00	0,00
N 62213.070101.4312.		0,00	0,00	440,19	0,00	0,00	0,00	0,00	0,00	440,19	100,00	0,00
	Adaptación Est.Autobuses a Mercado Municipal		440,19	0,00	0,00	0,00	0,00	0,00	0,00	440,19	0,00	0,00
N 62213.100101.342.		0,00	0,00	80.000,00	0,00	0,00	0,00	0,00	0,00	80.000,00	100,00	0,00
	Pista Polideportiva de Lagos		80.000,00	0,00	0,00	0,00	0,00	0,00	0,00	80.000,00	0,00	0,00



# Ayuntamiento de Vélez Málaga - 2020

Estado de Situación del Presupuesto de Gastos 30/06/2020

R	C. Económ. C. Org. C.Prog. Espec	Inicial	Modificac.	Actual	A	D	O	P	RP	Saldo	%	%O s/Cred.
	PARTIDA		Inc.Reman.	RC Pend.+ N D	A Pendiente	D Pendiente	O Pendiente	P Pendiente	Reintegros	Remanente	%D s/Cred.	% RP s/O
N 62214.050302.920.		0,00	0,00	100,00	0,00	0,00	0,00	0,00	0,00	100,00	100,00	0,00
Rehabilitación edificio calle Angustias			100,00	0,00	0,00	0,00	0,00	0,00	0,00	100,00	0,00	0,00
N 62215.050302.920.		0,00	0,00	396.433,90	386.668,68	386.668,68	0,00	0,00	0,00	7.167,86	1,81	0,00
Sustitución cubierta del Edf. Mercovélez			396.433,90	2.597,36	0,00	386.668,68	0,00	0,00	0,00	396.433,90	97,54	0,00
N 62215.070101.342.		0,00	0,00	1.046,83	0,00	0,00	0,00	0,00	0,00	1.046,83	100,00	0,00
Mejora Piscina Cubierta Municipal			1.046,83	0,00	0,00	0,00	0,00	0,00	0,00	1.046,83	0,00	0,00
N 62215.090201.321.		0,00	0,00	1.568,40	0,00	0,00	0,00	0,00	0,00	1.568,40	100,00	0,00
Adap.aseos pta.baja Mod.infantil CP San Faustino			1.568,40	0,00	0,00	0,00	0,00	0,00	0,00	1.568,40	0,00	0,00
N 62216.030101.342.		0,00	0,00	0,74	0,00	0,00	0,00	0,00	0,00	0,74	100,00	0,00
Rehab.vestuarios Inst.deportivas Ps.Maritimo TM			0,74	0,00	0,00	0,00	0,00	0,00	0,00	0,74	0,00	0,00
N 62216.050300.920.		0,00	0,00	1.325.211,33	1.266.468,04	1.266.468,04	490.833,87	490.833,87	219.794,49	50.368,36	3,80	37,04
Diversas actuaciones Edf.Multiusos Mercovélez			1.325.211,33	8.374,93	0,00	775.634,17	0,00	271.039,38	0,00	834.377,46	95,57	44,78
N 62216.050302.920.		0,00	0,00	22.220,60	0,00	0,00	0,00	0,00	0,00	22.220,60	100,00	0,00
Reforma estación ferroviaria para estación autobus			22.220,60	0,00	0,00	0,00	0,00	0,00	0,00	22.220,60	0,00	0,00
N 62217.030101.342.		0,00	0,00	65,08	0,00	0,00	0,00	0,00	0,00	65,08	100,00	0,00
Rehab.Impermeab.zona vestuario Pol.Fdo.Hierro VM			65,08	0,00	0,00	0,00	0,00	0,00	0,00	65,08	0,00	0,00
N 62217.050302.920.		0,00	0,00	100,00	0,00	0,00	0,00	0,00	0,00	100,00	100,00	0,00
Mejora en edificio Plaza Palacio			100,00	0,00	0,00	0,00	0,00	0,00	0,00	100,00	0,00	0,00
N 62218.050302.920.2018002		0,00	44.855,55	44.855,55	25.298,34	25.298,34	25.298,34	25.298,34	25.298,34	19.557,21	43,60	56,40
PFEA 09-18 "Actuaciones en Edif.Mples. VM"			0,00	0,00	0,00	0,00	0,00	0,00	0,00	19.557,21	56,40	100,00
N 62218.070101.342.2017001		0,00	41.406,25	41.406,25	41.406,25	41.406,25	41.406,25	36.918,76	28.583,13	0,00	0,00	100,00
PFEA 07-17 "Reforma Inst. Pol. Fdo. Ruiz Hierro"			0,00	0,00	0,00	0,00	4.487,49	8.335,63	0,00	0,00	100,00	69,03
N 62218.070101.342.2018002		0,00	66.741,75	66.741,75	36.075,22	36.075,22	36.075,22	22.552,33	22.552,33	30.666,53	45,95	54,05
PFEA 07-18 "Actuaciones Instal.deportivas VM"			0,00	0,00	0,00	0,00	13.522,89	0,00	0,00	30.666,53	54,05	62,51
N 62220.090201.321.		0,00	0,00	33,07	0,00	0,00	0,00	0,00	0,00	33,07	100,00	0,00
Elim.barreras inst.ascensor CP Augusto Santiago Be			33,07	0,00	0,00	0,00	0,00	0,00	0,00	33,07	0,00	0,00
<b>Total Económico 622 :</b>		<b>0,00</b>	<b>315.299,48</b>	<b>10.289.815,28</b>	<b>1.907.400,57</b>	<b>1.907.400,57</b>	<b>701.356,09</b>	<b>652.989,18</b>	<b>343.940,67</b>	<b>8.121.430,35</b>	<b>78,93</b>	<b>6,82</b>
			<b>9.974.515,80</b>	<b>260.984,36</b>	<b>0,00</b>	<b>1.206.044,48</b>	<b>48.366,91</b>	<b>309.048,51</b>	<b>0,00</b>	<b>9.588.459,19</b>	<b>18,54</b>	<b>49,04</b>
N 62300.130302.17211.		0,00	0,00	50.000,00	0,00	0,00	0,00	0,00	0,00	50.000,00	100,00	0,00
Adquisición maquinaria de Playas			50.000,00	0,00	0,00	0,00	0,00	0,00	0,00	50.000,00	0,00	0,00
N 62301.070101.1532.		0,00	4.000,00	13.446,04	12.906,28	12.906,28	10.606,50	7.577,63	7.577,63	539,76	4,01	78,88
Maquinaria, Instalaciones y Utillaje			9.446,04	0,00	0,00	2.299,78	3.028,87	0,00	0,00	2.839,54	95,99	71,44

# Ayuntamiento de Vélez Málaga - 2020

Estado de Situación del Presupuesto de Gastos 30/06/2020

R	C. Económ. C. Org. C.Prog. Espec	Inicial	Modificac.	Actual	A	D	O	P	RP	Saldo	%	%O s/Cred.
	PARTIDA		Inc.Reman.	RC Pend.+ N D	A Pendiente	D Pendiente	O Pendiente	P Pendiente	Reintegros	Remanente	%D s/Cred.	% RP s/O
	<b>Total Económico 623 :</b>	<b>0,00</b>	<b>4.000,00</b>	<b>63.446,04</b>	<b>12.906,28</b>	<b>12.906,28</b>	<b>10.606,50</b>	<b>7.577,63</b>	<b>7.577,63</b>	<b>50.539,76</b>	<b>79,66</b>	<b>16,72</b>
			<b>59.446,04</b>	<b>0,00</b>	<b>0,00</b>	<b>2.299,78</b>	<b>3.028,87</b>	<b>0,00</b>	<b>0,00</b>	<b>52.839,54</b>	<b>20,34</b>	<b>71,44</b>
	N 62400.050303.132.	0,00	0,00	238,21	0,00	0,00	0,00	0,00	0,00	238,21	100,00	0,00
	Adquisición de vehículos		238,21	0,00	0,00	0,00	0,00	0,00	0,00	238,21	0,00	0,00
	<b>Total Económico 624 :</b>	<b>0,00</b>	<b>0,00</b>	<b>238,21</b>	<b>0,00</b>	<b>0,00</b>	<b>0,00</b>	<b>0,00</b>	<b>0,00</b>	<b>238,21</b>	<b>100,00</b>	<b>0,00</b>
			<b>238,21</b>	<b>0,00</b>	<b>0,00</b>	<b>0,00</b>	<b>0,00</b>	<b>0,00</b>	<b>0,00</b>	<b>238,21</b>	<b>0,00</b>	<b>0,00</b>
	N 62500.010101.920.	0,00	0,00	1.713,76	0,00	0,00	0,00	0,00	0,00	1.713,76	100,00	0,00
	Material y equipos de oficina		1.713,76	0,00	0,00	0,00	0,00	0,00	0,00	1.713,76	0,00	0,00
	N 62500.130302.17211.	0,00	0,00	2.870,40	0,00	0,00	0,00	0,00	0,00	2.870,40	100,00	0,00
	Adquisición maquinaria limpiadora de playas		2.870,40	0,00	0,00	0,00	0,00	0,00	0,00	2.870,40	0,00	0,00
	N 62501.080501.323.	0,00	0,00	779,41	0,00	0,00	0,00	0,00	0,00	779,41	100,00	0,00
	Equipamiento Escuela Infantil Virgen del Carmen		779,41	0,00	0,00	0,00	0,00	0,00	0,00	779,41	0,00	0,00
	N 62501.130302.17211.	0,00	0,00	25,59	0,00	0,00	0,00	0,00	0,00	25,59	100,00	0,00
	Dinamización de playas 2009		25,59	0,00	0,00	0,00	0,00	0,00	0,00	25,59	0,00	0,00
	N 62502.090201.3321.	0,00	0,00	12.555,85	0,00	0,00	0,00	0,00	0,00	12.555,85	100,00	0,00
	Lotes bibliográficos para la Biblioteca		12.555,85	0,00	0,00	0,00	0,00	0,00	0,00	12.555,85	0,00	0,00
	N 62502.130302.17211.	0,00	0,00	0,35	0,00	0,00	0,00	0,00	0,00	0,35	100,00	0,00
	Dinamización de playas		0,35	0,00	0,00	0,00	0,00	0,00	0,00	0,35	0,00	0,00
	N 62503.130302.17211.	0,00	0,00	424,78	0,00	0,00	0,00	0,00	0,00	424,78	100,00	0,00
	Actuaciones para mejora en playas		424,78	0,00	0,00	0,00	0,00	0,00	0,00	424,78	0,00	0,00
	<b>Total Económico 625 :</b>	<b>0,00</b>	<b>0,00</b>	<b>18.370,14</b>	<b>0,00</b>	<b>0,00</b>	<b>0,00</b>	<b>0,00</b>	<b>0,00</b>	<b>18.370,14</b>	<b>100,00</b>	<b>0,00</b>
			<b>18.370,14</b>	<b>0,00</b>	<b>0,00</b>	<b>0,00</b>	<b>0,00</b>	<b>0,00</b>	<b>0,00</b>	<b>18.370,14</b>	<b>0,00</b>	<b>0,00</b>
	N 62600.020201.134.	0,00	0,00	1.149,10	0,00	0,00	0,00	0,00	0,00	1.149,10	100,00	0,00
	Adquisición de Estaciones Meteorológicas Autónomas		1.149,10	0,00	0,00	0,00	0,00	0,00	0,00	1.149,10	0,00	0,00
	N 62601.050201.926.	0,00	0,00	271.188,41	9.423,84	9.423,84	9.423,84	9.423,84	7.869,79	166.050,15	61,23	3,48
	Sistemas Informáticos		271.188,41	95.714,42	0,00	0,00	0,00	1.554,05	0,00	261.764,57	3,48	83,51
	N 62604.050201.926.	0,00	0,00	1.145,27	0,00	0,00	0,00	0,00	0,00	1.145,27	100,00	0,00
	Adecuación de la Sala de Servidores		1.145,27	0,00	0,00	0,00	0,00	0,00	0,00	1.145,27	0,00	0,00
	N 62607.050201.926.	0,00	0,00	20,00	0,00	0,00	0,00	0,00	0,00	20,00	100,00	0,00
	Adecuación parcial a la Ley de acceso 2010		20,00	0,00	0,00	0,00	0,00	0,00	0,00	20,00	0,00	0,00

# Ayuntamiento de Vélez Málaga - 2020

Estado de Situación del Presupuesto de Gastos 30/06/2020

R	C. Económ. C. Org. C.Prog. Espec	Inicial	Modificac.	Actual	A	D	O	P	RP	Saldo	%	%O s/Cred.
	<b>PARTIDA</b>		<b>Inc.Reman.</b>	<b>RC Pend.+ N D</b>	<b>A Pendiente</b>	<b>D Pendiente</b>	<b>O Pendiente</b>	<b>P Pendiente</b>	<b>Reintegros</b>	<b>Remanente</b>	<b>%D s/Cred.</b>	<b>% RP s/O</b>
	<b>Total Económico 626 :</b>	<b>0,00</b>	<b>0,00</b>	<b>273.502,78</b>	<b>9.423,84</b>	<b>9.423,84</b>	<b>9.423,84</b>	<b>9.423,84</b>	<b>7.869,79</b>	<b>168.364,52</b>	<b>61,56</b>	<b>3,45</b>
			<b>273.502,78</b>	<b>95.714,42</b>	<b>0,00</b>	<b>0,00</b>	<b>0,00</b>	<b>1.554,05</b>	<b>0,00</b>	<b>264.078,94</b>	<b>3,45</b>	<b>83,51</b>
N	62700.050302.920.	0,00	0,00	70.188,03	64.639,02	64.639,02	62.599,50	59.984,51	59.984,51	80,48	0,11	89,19
	Equipamiento y mobiliario Edificios Municipales		70.188,03	5.468,53	0,00	2.039,52	2.614,99	0,00	0,00	7.588,53	92,09	95,82
N	62700.130103.151.	0,00	0,00	224.810,61	0,00	0,00	0,00	0,00	0,00	224.810,61	100,00	0,00
	Prom.econ.y social Barrio de la Villa (material)		224.810,61	0,00	0,00	0,00	0,00	0,00	0,00	224.810,61	0,00	0,00
N	62700.130301.432.	0,00	0,00	100.000,00	0,00	0,00	0,00	0,00	0,00	100.000,00	100,00	0,00
	Centro Interpret.indust.Agroalimentaria La Azucare		100.000,00	0,00	0,00	0,00	0,00	0,00	0,00	100.000,00	0,00	0,00
N	62701.050302.920.	0,00	0,00	100,00	0,00	0,00	0,00	0,00	0,00	100,00	100,00	0,00
	Equipamiento y mobiliario Biblioteca Torre del Mar		100,00	0,00	0,00	0,00	0,00	0,00	0,00	100,00	0,00	0,00
N	62701.130102.151.	0,00	48.763,84	2.076.914,24	77.048,35	77.048,35	0,00	0,00	0,00	1.487.195,98	71,61	0,00
	EDUSI O.T.6 material		2.028.150,40	512.669,91	0,00	77.048,35	0,00	0,00	0,00	2.076.914,24	3,71	0,00
N	62701.130102.17211.	0,00	0,00	2.701.270,25	0,00	0,00	0,00	0,00	0,00	2.033.466,45	75,28	0,00
	UIA: Proyecto regeneración de Playas (material)		2.701.270,25	667.803,80	0,00	0,00	0,00	0,00	0,00	2.701.270,25	0,00	0,00
N	62702.050302.920.	0,00	0,00	225.000,00	18.742,90	18.742,90	756,25	0,00	0,00	192.893,28	85,73	0,34
	Equipamiento y mobiliario diversos edificios: Esta		225.000,00	13.363,82	0,00	17.986,65	756,25	0,00	0,00	224.243,75	8,33	0,00
N	62702.130102.151.	0,00	0,00	355.100,00	68.579,88	68.579,88	0,00	0,00	0,00	279.262,75	78,64	0,00
	EDUSI O.T. 4 (material)		355.100,00	7.257,37	0,00	68.579,88	0,00	0,00	0,00	355.100,00	19,31	0,00
N	62703.050302.920.	0,00	0,00	8.454,56	6.609,31	6.609,31	6.609,31	6.609,31	6.609,31	1.845,25	21,83	78,17
	Equipamiento y mobiliario edificios mples (f.e.a.)		8.454,56	0,00	0,00	0,00	0,00	0,00	0,00	1.845,25	78,17	100,00
N	62703.130102.151.	0,00	0,00	577.008,00	12.500,00	12.500,00	12.500,00	12.500,00	12.500,00	382.824,25	66,35	2,17
	EDUSI O.T. 2 (material)		577.008,00	181.683,75	0,00	0,00	0,00	0,00	0,00	564.508,00	2,17	100,00
N	62704.130102.151.	0,00	0,00	1.077.081,60	0,00	0,00	0,00	0,00	0,00	1.077.081,60	100,00	0,00
	EDUSI O.T. 9 (material)		1.077.081,60	0,00	0,00	0,00	0,00	0,00	0,00	1.077.081,60	0,00	0,00
	<b>Total Económico 627 :</b>	<b>0,00</b>	<b>48.763,84</b>	<b>7.415.927,29</b>	<b>248.119,46</b>	<b>248.119,46</b>	<b>82.465,06</b>	<b>79.093,82</b>	<b>79.093,82</b>	<b>5.779.560,65</b>	<b>77,93</b>	<b>1,11</b>
			<b>7.367.163,45</b>	<b>1.388.247,18</b>	<b>0,00</b>	<b>165.654,40</b>	<b>3.371,24</b>	<b>0,00</b>	<b>0,00</b>	<b>7.333.462,23</b>	<b>3,35</b>	<b>95,91</b>
N	62900.010101.920.	0,00	6.000,00	9.306,00	3.000,00	3.000,00	3.000,00	3.000,00	3.000,00	305,99	3,29	32,24
	Otras inversiones		3.306,00	6.000,01	0,00	0,00	0,00	0,00	0,00	6.306,00	32,24	100,00
N	62900.090104.333.	0,00	0,00	2.000,00	0,00	0,00	0,00	0,00	0,00	2.000,00	100,00	0,00
	Inversiones en equip.cultural en equip.mpal.(CAC)		2.000,00	0,00	0,00	0,00	0,00	0,00	0,00	2.000,00	0,00	0,00
N	62900.100101.342.	0,00	0,00	30.852,94	4.650,92	4.650,92	4.650,92	4.650,92	2.291,42	26.202,02	84,93	15,07
	Equipamiento deportivo		30.852,94	0,00	0,00	0,00	0,00	2.359,50	0,00	26.202,02	15,07	49,27

# Ayuntamiento de Vélez Málaga - 2020

Estado de Situación del Presupuesto de Gastos 30/06/2020

R	C. Económ. C. Org. C.Prog. Espec	Inicial	Modificac.	Actual	A	D	O	P	RP	Saldo	%	%O s/Cred.
	PARTIDA		Inc.Reman.	RC Pend.+ N D	A Pendiente	D Pendiente	O Pendiente	P Pendiente	Reintegros	Remanente	%D s/Cred.	% RP s/O
N 62901.010101.920.		0,00	0,00	84.714,14	46.211,96	46.211,96	40.130,71	40.130,71	10.684,95	17.516,10	20,68	47,37
Actuaciones diversas embellecimiento municipio			84.714,14	20.986,08	0,00	6.081,25	0,00	29.445,76	0,00	44.583,43	54,55	26,63
N 62901.120301.170.		0,00	0,00	100,00	0,00	0,00	0,00	0,00	0,00	100,00	100,00	0,00
Actuación medioambiental en Río Vélez			100,00	0,00	0,00	0,00	0,00	0,00	0,00	100,00	0,00	0,00
<b>Total Económico 629 :</b>		<b>0,00</b>	<b>6.000,00</b>	<b>126.973,08</b>	<b>53.862,88</b>	<b>53.862,88</b>	<b>47.781,63</b>	<b>47.781,63</b>	<b>15.976,37</b>	<b>46.124,11</b>	<b>36,33</b>	<b>37,63</b>
			<b>120.973,08</b>	<b>26.986,09</b>	<b>0,00</b>	<b>6.081,25</b>	<b>0,00</b>	<b>31.805,26</b>	<b>0,00</b>	<b>79.191,45</b>	<b>42,42</b>	<b>33,44</b>
<b>Total Art. 62 :</b>		<b>0,00</b>	<b>374.063,32</b>	<b>18.188.272,82</b>	<b>2.231.713,03</b>	<b>2.231.713,03</b>	<b>851.633,12</b>	<b>796.866,10</b>	<b>454.458,28</b>	<b>14.184.627,74</b>	<b>77,99</b>	<b>4,68</b>
			<b>17.814.209,50</b>	<b>1.771.932,05</b>	<b>0,00</b>	<b>1.380.079,91</b>	<b>54.767,02</b>	<b>342.407,82</b>	<b>0,00</b>	<b>17.336.639,70</b>	<b>12,27</b>	<b>53,36</b>
N 63200.030101.151.		0,00	0,00	359,99	0,00	0,00	0,00	0,00	0,00	359,99	100,00	0,00
Obras rehab.y urbanizac.antigua fábrica azúcar			359,99	0,00	0,00	0,00	0,00	0,00	0,00	359,99	0,00	0,00
<b>Total Económico 632 :</b>		<b>0,00</b>	<b>0,00</b>	<b>359,99</b>	<b>0,00</b>	<b>0,00</b>	<b>0,00</b>	<b>0,00</b>	<b>0,00</b>	<b>359,99</b>	<b>100,00</b>	<b>0,00</b>
			<b>359,99</b>	<b>0,00</b>	<b>0,00</b>	<b>0,00</b>	<b>0,00</b>	<b>0,00</b>	<b>0,00</b>	<b>359,99</b>	<b>0,00</b>	<b>0,00</b>
<b>Total Art. 63 :</b>		<b>0,00</b>	<b>0,00</b>	<b>359,99</b>	<b>0,00</b>	<b>0,00</b>	<b>0,00</b>	<b>0,00</b>	<b>0,00</b>	<b>359,99</b>	<b>100,00</b>	<b>0,00</b>
			<b>359,99</b>	<b>0,00</b>	<b>0,00</b>	<b>0,00</b>	<b>0,00</b>	<b>0,00</b>	<b>0,00</b>	<b>359,99</b>	<b>0,00</b>	<b>0,00</b>
N 64000.120301.425.		0,00	0,00	14.832,00	0,00	0,00	0,00	0,00	0,00	14.832,00	100,00	0,00
Estudios de Proyectos Energéticos			14.832,00	0,00	0,00	0,00	0,00	0,00	0,00	14.832,00	0,00	0,00
N 64000.130102.17211.		0,00	0,00	726.682,65	128.646,49	128.646,49	11.915,98	0,00	0,00	533.710,27	73,44	1,64
UIA: Proyecto Regeneración de Playas (inmaterial)			726.682,65	64.325,89	0,00	116.730,51	11.915,98	0,00	0,00	714.766,67	17,70	0,00
N 64000.130103.151.		0,00	0,00	56.202,67	0,00	0,00	0,00	0,00	0,00	56.202,67	100,00	0,00
Prom.econ.y social Barrio de la Villa (inmaterial)			56.202,67	0,00	0,00	0,00	0,00	0,00	0,00	56.202,67	0,00	0,00
N 64003.130102.151.		0,00	0,00	766.160,00	0,00	0,00	0,00	0,00	0,00	766.160,00	100,00	0,00
EDUSI O.T. 4 (inmaterial)			766.160,00	0,00	0,00	0,00	0,00	0,00	0,00	766.160,00	0,00	0,00
N 64004.130102.151.		0,00	0,00	577.008,00	35.865,00	35.865,00	0,00	0,00	0,00	531.028,00	92,03	0,00
EDUSI O.T. 2 (inmaterial)			577.008,00	10.115,00	0,00	35.865,00	0,00	0,00	0,00	577.008,00	6,22	0,00
N 64005.130102.151.		0,00	0,00	1.228.893,40	14.157,00	14.157,00	14.157,00	0,00	0,00	1.144.136,53	93,10	1,15
EDUSI O.T. 6 (inmaterial)			1.228.893,40	70.599,87	0,00	0,00	14.157,00	0,00	0,00	1.214.736,40	1,15	0,00
N 64006.130102.151.		0,00	0,00	972.721,55	127.390,57	127.390,57	0,00	0,00	0,00	743.776,94	76,46	0,00
EDUSI O.T. 9 (inmaterial)			972.721,55	101.554,04	0,00	127.390,57	0,00	0,00	0,00	972.721,55	13,10	0,00
N 64007.130102.151.		0,00	0,00	216.881,78	56.732,14	56.732,14	17.026,95	0,00	0,00	114.499,23	52,79	7,85
EDUSI O.T. 99 (inmaterial)			216.881,78	45.650,41	0,00	39.705,19	17.026,95	0,00	0,00	199.854,83	26,16	0,00

# Ayuntamiento de Vélez Málaga - 2020

Estado de Situación del Presupuesto de Gastos 30/06/2020

R	C. Económ.	C. Org.	C. Prog.	Especc	Inicial	Modificac.	Actual	A	D	O	P	RP	Saldo	%	%O s/Cred.
PARTIDA						Inc.Reman.	RC Pend.+ N D	A Pendiente	D Pendiente	O Pendiente	P Pendiente	Reintegros	Remanente	%D s/Cred.	% RP s/O
				<b>Total Económico 640 :</b>	<b>0,00</b>	<b>0,00</b>	<b>4.559.382,05</b>	<b>362.791,20</b>	<b>362.791,20</b>	<b>43.099,93</b>	<b>0,00</b>	<b>0,00</b>	<b>3.904.345,64</b>	<b>85,63</b>	<b>0,95</b>
						<b>4.559.382,05</b>	<b>292.245,21</b>	<b>0,00</b>	<b>319.691,27</b>	<b>43.099,93</b>	<b>0,00</b>	<b>0,00</b>	<b>4.516.282,12</b>	<b>7,96</b>	<b>0,00</b>
				N 64100.050201.926.	0,00	0,00	10.738,09	0,00	0,00	0,00	0,00	0,00	10.738,09	100,00	0,00
				Adquisición aplicaciones informáticas		10.738,09	0,00	0,00	0,00	0,00	0,00	0,00	10.738,09	0,00	0,00
				<b>Total Económico 641 :</b>	<b>0,00</b>	<b>0,00</b>	<b>10.738,09</b>	<b>0,00</b>	<b>0,00</b>	<b>0,00</b>	<b>0,00</b>	<b>0,00</b>	<b>10.738,09</b>	<b>100,00</b>	<b>0,00</b>
						<b>10.738,09</b>	<b>0,00</b>	<b>0,00</b>	<b>0,00</b>	<b>0,00</b>	<b>0,00</b>	<b>0,00</b>	<b>10.738,09</b>	<b>0,00</b>	<b>0,00</b>
				<b>Total Art. 64 :</b>	<b>0,00</b>	<b>0,00</b>	<b>4.570.120,14</b>	<b>362.791,20</b>	<b>362.791,20</b>	<b>43.099,93</b>	<b>0,00</b>	<b>0,00</b>	<b>3.915.083,73</b>	<b>85,67</b>	<b>0,94</b>
						<b>4.570.120,14</b>	<b>292.245,21</b>	<b>0,00</b>	<b>319.691,27</b>	<b>43.099,93</b>	<b>0,00</b>	<b>0,00</b>	<b>4.527.020,21</b>	<b>7,94</b>	<b>0,00</b>
				<b>Total Cap. 6 :</b>	<b>0,00</b>	<b>756.422,49</b>	<b>30.386.798,68</b>	<b>4.192.094,18</b>	<b>4.192.094,18</b>	<b>1.911.111,64</b>	<b>1.745.127,36</b>	<b>1.401.863,46</b>	<b>22.663.967,63</b>	<b>74,58</b>	<b>6,29</b>
						<b>29.630.376,19</b>	<b>3.530.736,87</b>	<b>0,00</b>	<b>2.280.982,54</b>	<b>165.984,28</b>	<b>343.263,90</b>	<b>0,00</b>	<b>28.475.687,04</b>	<b>13,80</b>	<b>73,35</b>
				N 71000.130101.241.	0,00	0,00	7.100,00	0,00	0,00	0,00	0,00	0,00	7.100,00	100,00	0,00
				Transferencia OALDIM para inversiones		7.100,00	0,00	0,00	0,00	0,00	0,00	0,00	7.100,00	0,00	0,00
				<b>Total Económico 710 :</b>	<b>0,00</b>	<b>0,00</b>	<b>7.100,00</b>	<b>0,00</b>	<b>0,00</b>	<b>0,00</b>	<b>0,00</b>	<b>0,00</b>	<b>7.100,00</b>	<b>100,00</b>	<b>0,00</b>
						<b>7.100,00</b>	<b>0,00</b>	<b>0,00</b>	<b>0,00</b>	<b>0,00</b>	<b>0,00</b>	<b>0,00</b>	<b>7.100,00</b>	<b>0,00</b>	<b>0,00</b>
				<b>Total Art. 71 :</b>	<b>0,00</b>	<b>0,00</b>	<b>7.100,00</b>	<b>0,00</b>	<b>0,00</b>	<b>0,00</b>	<b>0,00</b>	<b>0,00</b>	<b>7.100,00</b>	<b>100,00</b>	<b>0,00</b>
						<b>7.100,00</b>	<b>0,00</b>	<b>0,00</b>	<b>0,00</b>	<b>0,00</b>	<b>0,00</b>	<b>0,00</b>	<b>7.100,00</b>	<b>0,00</b>	<b>0,00</b>
				N 74000.130401.920.	0,00	0,00	100,00	0,00	0,00	0,00	0,00	0,00	100,00	100,00	0,00
				Aportación patrimonial EMVIPSA		100,00	0,00	0,00	0,00	0,00	0,00	0,00	100,00	0,00	0,00
				<b>Total Económico 740 :</b>	<b>0,00</b>	<b>0,00</b>	<b>100,00</b>	<b>0,00</b>	<b>0,00</b>	<b>0,00</b>	<b>0,00</b>	<b>0,00</b>	<b>100,00</b>	<b>100,00</b>	<b>0,00</b>
						<b>100,00</b>	<b>0,00</b>	<b>0,00</b>	<b>0,00</b>	<b>0,00</b>	<b>0,00</b>	<b>0,00</b>	<b>100,00</b>	<b>0,00</b>	<b>0,00</b>
				<b>Total Art. 74 :</b>	<b>0,00</b>	<b>0,00</b>	<b>100,00</b>	<b>0,00</b>	<b>0,00</b>	<b>0,00</b>	<b>0,00</b>	<b>0,00</b>	<b>100,00</b>	<b>100,00</b>	<b>0,00</b>
						<b>100,00</b>	<b>0,00</b>	<b>0,00</b>	<b>0,00</b>	<b>0,00</b>	<b>0,00</b>	<b>0,00</b>	<b>100,00</b>	<b>0,00</b>	<b>0,00</b>
				N 75100.130102.17211.	0,00	0,00	219.450,00	0,00	0,00	0,00	0,00	0,00	219.450,00	100,00	0,00
				UIA: Proy.regeneración playas urbanas (AMA)		219.450,00	0,00	0,00	0,00	0,00	0,00	0,00	219.450,00	0,00	0,00
				<b>Total Económico 751 :</b>	<b>0,00</b>	<b>0,00</b>	<b>219.450,00</b>	<b>0,00</b>	<b>0,00</b>	<b>0,00</b>	<b>0,00</b>	<b>0,00</b>	<b>219.450,00</b>	<b>100,00</b>	<b>0,00</b>
						<b>219.450,00</b>	<b>0,00</b>	<b>0,00</b>	<b>0,00</b>	<b>0,00</b>	<b>0,00</b>	<b>0,00</b>	<b>219.450,00</b>	<b>0,00</b>	<b>0,00</b>
				N 75300.130102.17211.	0,00	0,00	102.360,00	0,00	0,00	0,00	0,00	0,00	102.360,00	100,00	0,00
				UIA: Proy.regeneración playas urbanas (UMA)		102.360,00	0,00	0,00	0,00	0,00	0,00	0,00	102.360,00	0,00	0,00

# Ayuntamiento de Vélez Málaga - 2020

Estado de Situación del Presupuesto de Gastos 30/06/2020

R	C. Económ.	C. Org.	C. Prog.	Especc	Inicial	Modificac.	Actual	A	D	O	P	RP	Saldo	%	%O s/Cred.
PARTIDA						Inc.Reman.	RC Pend.+ N D	A Pendiente	D Pendiente	O Pendiente	P Pendiente	Reintegros	Remanente	%D s/Cred.	% RP s/O
				<b>Total Económico 753 :</b>	<b>0,00</b>	<b>0,00</b>	<b>102.360,00</b>	<b>0,00</b>	<b>0,00</b>	<b>0,00</b>	<b>0,00</b>	<b>0,00</b>	<b>102.360,00</b>	<b>100,00</b>	<b>0,00</b>
						<b>102.360,00</b>	<b>0,00</b>	<b>0,00</b>	<b>0,00</b>	<b>0,00</b>	<b>0,00</b>	<b>0,00</b>	<b>102.360,00</b>	<b>0,00</b>	<b>0,00</b>
				<b>Total Art. 75 :</b>	<b>0,00</b>	<b>0,00</b>	<b>321.810,00</b>	<b>0,00</b>	<b>0,00</b>	<b>0,00</b>	<b>0,00</b>	<b>0,00</b>	<b>321.810,00</b>	<b>100,00</b>	<b>0,00</b>
						<b>321.810,00</b>	<b>0,00</b>	<b>0,00</b>	<b>0,00</b>	<b>0,00</b>	<b>0,00</b>	<b>0,00</b>	<b>321.810,00</b>	<b>0,00</b>	<b>0,00</b>
				N 77000.130102.17211.	0,00	0,00	91.170,00	0,00	0,00	0,00	0,00	0,00	91.170,00	100,00	0,00
				UIA: Proy.regeneración playas urbanas (Aula dl Mar		91.170,00	0,00	0,00	0,00	0,00	0,00	0,00	91.170,00	0,00	0,00
				N 77001.130102.17211.	0,00	0,00	80.040,00	0,00	0,00	0,00	0,00	0,00	80.040,00	100,00	0,00
				UIA: Proy.regeneración playas urbanas (AGRECA)		80.040,00	0,00	0,00	0,00	0,00	0,00	0,00	80.040,00	0,00	0,00
				<b>Total Económico 770 :</b>	<b>0,00</b>	<b>0,00</b>	<b>171.210,00</b>	<b>0,00</b>	<b>0,00</b>	<b>0,00</b>	<b>0,00</b>	<b>0,00</b>	<b>171.210,00</b>	<b>100,00</b>	<b>0,00</b>
						<b>171.210,00</b>	<b>0,00</b>	<b>0,00</b>	<b>0,00</b>	<b>0,00</b>	<b>0,00</b>	<b>0,00</b>	<b>171.210,00</b>	<b>0,00</b>	<b>0,00</b>
				<b>Total Art. 77 :</b>	<b>0,00</b>	<b>0,00</b>	<b>171.210,00</b>	<b>0,00</b>	<b>0,00</b>	<b>0,00</b>	<b>0,00</b>	<b>0,00</b>	<b>171.210,00</b>	<b>100,00</b>	<b>0,00</b>
						<b>171.210,00</b>	<b>0,00</b>	<b>0,00</b>	<b>0,00</b>	<b>0,00</b>	<b>0,00</b>	<b>0,00</b>	<b>171.210,00</b>	<b>0,00</b>	<b>0,00</b>
				N 78000.000001.920.	0,00	0,00	1.000,00	0,00	0,00	0,00	0,00	0,00	1.000,00	100,00	0,00
				Subv.a familias e instituciones sin fines de lucro		1.000,00	0,00	0,00	0,00	0,00	0,00	0,00	1.000,00	0,00	0,00
				<b>Total Económico 780 :</b>	<b>0,00</b>	<b>0,00</b>	<b>1.000,00</b>	<b>0,00</b>	<b>0,00</b>	<b>0,00</b>	<b>0,00</b>	<b>0,00</b>	<b>1.000,00</b>	<b>100,00</b>	<b>0,00</b>
						<b>1.000,00</b>	<b>0,00</b>	<b>0,00</b>	<b>0,00</b>	<b>0,00</b>	<b>0,00</b>	<b>0,00</b>	<b>1.000,00</b>	<b>0,00</b>	<b>0,00</b>
				<b>Total Art. 78 :</b>	<b>0,00</b>	<b>0,00</b>	<b>1.000,00</b>	<b>0,00</b>	<b>0,00</b>	<b>0,00</b>	<b>0,00</b>	<b>0,00</b>	<b>1.000,00</b>	<b>100,00</b>	<b>0,00</b>
						<b>1.000,00</b>	<b>0,00</b>	<b>0,00</b>	<b>0,00</b>	<b>0,00</b>	<b>0,00</b>	<b>0,00</b>	<b>1.000,00</b>	<b>0,00</b>	<b>0,00</b>
				<b>Total Cap. 7 :</b>	<b>0,00</b>	<b>0,00</b>	<b>501.220,00</b>	<b>0,00</b>	<b>0,00</b>	<b>0,00</b>	<b>0,00</b>	<b>0,00</b>	<b>501.220,00</b>	<b>100,00</b>	<b>0,00</b>
						<b>501.220,00</b>	<b>0,00</b>	<b>0,00</b>	<b>0,00</b>	<b>0,00</b>	<b>0,00</b>	<b>0,00</b>	<b>501.220,00</b>	<b>0,00</b>	<b>0,00</b>
				N 83000.050101.920.	20.900,00	0,00	20.900,00	1.202,02	1.202,02	0,00	0,00	0,00	19.697,98	94,25	0,00
				Préstamos a funcionarios		0,00	0,00	0,00	1.202,02	0,00	0,00	0,00	20.900,00	5,75	0,00
				N 83001.050101.920.	20.900,00	0,00	20.900,00	3.606,06	3.606,06	0,00	0,00	0,00	17.293,94	82,75	0,00
				Préstamos a personal laboral		0,00	0,00	0,00	3.606,06	0,00	0,00	0,00	20.900,00	17,25	0,00
				<b>Total Económico 830 :</b>	<b>41.800,00</b>	<b>0,00</b>	<b>41.800,00</b>	<b>4.808,08</b>	<b>4.808,08</b>	<b>0,00</b>	<b>0,00</b>	<b>0,00</b>	<b>36.991,92</b>	<b>88,50</b>	<b>0,00</b>
						<b>0,00</b>	<b>0,00</b>	<b>0,00</b>	<b>4.808,08</b>	<b>0,00</b>	<b>0,00</b>	<b>0,00</b>	<b>41.800,00</b>	<b>11,50</b>	<b>0,00</b>
				<b>Total Art. 83 :</b>	<b>41.800,00</b>	<b>0,00</b>	<b>41.800,00</b>	<b>4.808,08</b>	<b>4.808,08</b>	<b>0,00</b>	<b>0,00</b>	<b>0,00</b>	<b>36.991,92</b>	<b>88,50</b>	<b>0,00</b>
						<b>0,00</b>	<b>0,00</b>	<b>0,00</b>	<b>4.808,08</b>	<b>0,00</b>	<b>0,00</b>	<b>0,00</b>	<b>41.800,00</b>	<b>11,50</b>	<b>0,00</b>

# Ayuntamiento de Vélez Málaga - 2020

Estado de Situación del Presupuesto de Gastos 30/06/2020

R	C. Económ. C. Org. C.Prog. Espec	Inicial	Modificac.	Actual	A	D	O	P	RP	Saldo	%	%O s/Cred.
	PARTIDA		Inc.Reman.	RC Pend.+ N D	A Pendiente	D Pendiente	O Pendiente	P Pendiente	Reintegros	Remanente	%D s/Cred.	% RP s/O
	<b>Total Cap. 8 :</b>	<b>41.800,00</b>	<b>0,00</b>	<b>41.800,00</b>	<b>4.808,08</b>	<b>4.808,08</b>	<b>0,00</b>	<b>0,00</b>	<b>0,00</b>	<b>36.991,92</b>	<b>88,50</b>	<b>0,00</b>
			<b>0,00</b>	<b>0,00</b>	<b>0,00</b>	<b>4.808,08</b>	<b>0,00</b>	<b>0,00</b>	<b>0,00</b>	<b>41.800,00</b>	<b>11,50</b>	<b>0,00</b>
N 91316.040301.011.		321.391,41	0,00	321.391,41	0,00	0,00	0,00	0,00	0,00	321.391,41	100,00	0,00
Préstamo Canon de mejora			0,00	0,00	0,00	0,00	0,00	0,00	0,00	321.391,41	0,00	0,00
N 91317.040301.011.		500.000,04	0,00	500.000,04	83.333,34	83.333,34	83.333,34	83.333,34	83.333,34	416.666,70	83,33	16,67
Préstamo Cajamar 2009			0,00	0,00	0,00	0,00	0,00	0,00	0,00	416.666,70	16,67	100,00
N 91319.040301.011.		249.051,28	0,00	249.051,28	20.952,75	20.952,75	20.952,75	20.952,75	20.952,75	228.098,53	91,59	8,41
Préstamo Banco Santander 2010			0,00	0,00	0,00	0,00	0,00	0,00	0,00	228.098,53	8,41	100,00
N 91323.040301.011.		598.437,12	0,00	598.437,12	100.030,69	100.030,69	100.030,69	100.030,69	100.030,69	498.406,43	83,28	16,72
Préstamo Cajamar FOMIT 2008			0,00	0,00	0,00	0,00	0,00	0,00	0,00	498.406,43	16,72	100,00
N 91332.040301.011.		219.512,16	0,00	219.512,16	36.585,36	36.585,36	36.585,36	36.585,36	36.585,36	182.926,80	83,33	16,67
Refin. préstamo RD-ley 4/2012 Banco Mare Nostrum			0,00	0,00	0,00	0,00	0,00	0,00	0,00	182.926,80	16,67	100,00
N 91335.040301.011.		507.879,12	0,00	507.879,12	84.646,52	84.646,52	84.646,52	84.646,52	84.646,52	423.232,60	83,33	16,67
Refin. préstamo RD-ley 4/2012 BBVA			0,00	0,00	0,00	0,00	0,00	0,00	0,00	423.232,60	16,67	100,00
N 91338.040301.011.		585.365,88	0,00	585.365,88	97.560,98	97.560,98	97.560,98	97.560,98	97.560,98	487.804,90	83,33	16,67
Refin. préstamo RD-ley 4/2012 Caja Rural del Sur			0,00	0,00	0,00	0,00	0,00	0,00	0,00	487.804,90	16,67	100,00
N 91339.040301.011.		878.048,76	0,00	878.048,76	146.341,46	146.341,46	146.341,46	146.341,46	146.341,46	731.707,30	83,33	16,67
Refin. préstamo RD-ley 4/2012 Caja Rural del Sur			0,00	0,00	0,00	0,00	0,00	0,00	0,00	731.707,30	16,67	100,00
N 91340.040301.011.		292.682,88	0,00	292.682,88	48.780,48	48.780,48	48.780,48	48.780,48	48.780,48	243.902,40	83,33	16,67
Refin. préstamo RD-ley 4/2012 Cajamar			0,00	0,00	0,00	0,00	0,00	0,00	0,00	243.902,40	16,67	100,00
N 91342.040301.011.		133.333,32	0,00	133.333,32	22.222,22	22.222,22	22.222,22	22.222,22	22.222,22	111.111,10	83,33	16,67
Préstamo Caja Rural de Granada 2015			0,00	0,00	0,00	0,00	0,00	0,00	0,00	111.111,10	16,67	100,00
N 91343.040301.011.		760.959,96	0,00	760.959,96	0,00	0,00	0,00	0,00	0,00	760.959,96	100,00	0,00
Préstamo RD ley 8/2013 Banco Sabadell			0,00	0,00	0,00	0,00	0,00	0,00	0,00	760.959,96	0,00	0,00
N 91344.040301.011.		66.666,60	0,00	66.666,60	11.111,10	11.111,10	11.111,10	11.111,10	11.111,10	55.555,50	83,33	16,67
Préstamo CR Sur 2016			0,00	0,00	0,00	0,00	0,00	0,00	0,00	55.555,50	16,67	100,00
N 91345.040301.011.		133.333,32	0,00	133.333,32	22.222,22	22.222,22	22.222,22	22.222,22	22.222,22	111.111,10	83,33	16,67
Préstamo BBVA 2016			0,00	0,00	0,00	0,00	0,00	0,00	0,00	111.111,10	16,67	100,00
N 91346.040301.011.		133.333,32	0,00	133.333,32	0,00	0,00	0,00	0,00	0,00	133.333,32	100,00	0,00
Préstamo financ. inversiones 2017 Caja Rural Sur			0,00	0,00	0,00	0,00	0,00	0,00	0,00	133.333,32	0,00	0,00
N 91347.040301.011.		133.333,32	0,00	133.333,32	22.222,22	22.222,22	22.222,22	22.222,22	22.222,22	111.111,10	83,33	16,67
Préstamo financ. inversiones 2017 Caixa Bank			0,00	0,00	0,00	0,00	0,00	0,00	0,00	111.111,10	16,67	100,00

## Ayuntamiento de Vélez Málaga - 2020

Estado de Situación del Presupuesto de Gastos 30/06/2020

R	C. Económ.	C. Org.	C. Prog.	Especc	Inicial	Modificac.	Actual	A	D	O	P	RP	Saldo	%	%O s/Cred.
PARTIDA						Inc.Reman.	RC Pend.+ N D	A Pendiente	D Pendiente	O Pendiente	P Pendiente	Reintegros	Remanente	%D s/Cred.	% RP s/O
N	91348.040301.011.				266.666,64	0,00	266.666,64	44.444,44	44.444,44	44.444,44	44.444,44	44.444,44	222.222,20	83,33	16,67
	Préstamo financiación inversiones 2018 BBVA					0,00	0,00	0,00	0,00	0,00	0,00	0,00	222.222,20	16,67	100,00
N	91349.040301.011.				133.333,33	0,00	133.333,33	44.444,44	44.444,44	44.444,44	44.444,44	44.444,44	88.888,89	66,67	33,33
	Préstamo financiación inversiones 2019					0,00	0,00	0,00	0,00	0,00	0,00	0,00	88.888,89	33,33	100,00
	<b>Total Económico 913 :</b>				<b>5.913.328,46</b>	<b>0,00</b>	<b>5.913.328,46</b>	<b>784.898,22</b>	<b>784.898,22</b>	<b>784.898,22</b>	<b>784.898,22</b>	<b>784.898,22</b>	<b>5.128.430,24</b>	<b>86,73</b>	<b>13,27</b>
						<b>0,00</b>	<b>0,00</b>	<b>0,00</b>	<b>0,00</b>	<b>0,00</b>	<b>0,00</b>	<b>0,00</b>	<b>5.128.430,24</b>	<b>13,27</b>	<b>100,00</b>
	<b>Total Art. 91 :</b>				<b>5.913.328,46</b>	<b>0,00</b>	<b>5.913.328,46</b>	<b>784.898,22</b>	<b>784.898,22</b>	<b>784.898,22</b>	<b>784.898,22</b>	<b>784.898,22</b>	<b>5.128.430,24</b>	<b>86,73</b>	<b>13,27</b>
						<b>0,00</b>	<b>0,00</b>	<b>0,00</b>	<b>0,00</b>	<b>0,00</b>	<b>0,00</b>	<b>0,00</b>	<b>5.128.430,24</b>	<b>13,27</b>	<b>100,00</b>
	<b>Total Cap. 9 :</b>				<b>5.913.328,46</b>	<b>0,00</b>	<b>5.913.328,46</b>	<b>784.898,22</b>	<b>784.898,22</b>	<b>784.898,22</b>	<b>784.898,22</b>	<b>784.898,22</b>	<b>5.128.430,24</b>	<b>86,73</b>	<b>13,27</b>
						<b>0,00</b>	<b>0,00</b>	<b>0,00</b>	<b>0,00</b>	<b>0,00</b>	<b>0,00</b>	<b>0,00</b>	<b>5.128.430,24</b>	<b>13,27</b>	<b>100,00</b>
	<b>Total Remanente N :</b>				<b>94.590.967,57</b>	<b>1.125.725,21</b>	<b>126.245.138,09</b>	<b>65.643.166,49</b>	<b>65.643.166,49</b>	<b>28.302.577,41</b>	<b>25.280.100,40</b>	<b>24.440.843,87</b>	<b>38.930.649,92</b>	<b>30,84</b>	<b>22,42</b>
						<b>30.528.445,31</b>	<b>21.671.321,68</b>	<b>0,00</b>	<b>37.340.589,08</b>	<b>3.022.477,01</b>	<b>839.256,53</b>	<b>772,00</b>	<b>97.942.560,68</b>	<b>52,00</b>	<b>86,36</b>
	<b>Total General €:</b>				<b>94.590.967,57</b>	<b>1.125.725,21</b>	<b>126.245.138,09</b>	<b>65.643.166,49</b>	<b>65.643.166,49</b>	<b>28.302.577,41</b>	<b>25.280.100,40</b>	<b>24.440.843,87</b>	<b>38.930.649,92</b>	<b>30,84</b>	<b>22,42</b>
						<b>30.528.445,31</b>	<b>21.671.321,68</b>	<b>0,00</b>	<b>37.340.589,08</b>	<b>3.022.477,01</b>	<b>839.256,53</b>	<b>772,00</b>	<b>97.942.560,68</b>	<b>52,00</b>	<b>86,36</b>



## Ayuntamiento de Vélez Málaga - 2020

Estado de Situación del Presupuesto de Ingresos a día 30/06/2020. Resumen por Capítulos

Capítulo	Inicial		Actual	DR		DR Anul.		Deudores		I		I Neto		Saldo	
	Modificac.			DR Neto	DR Canc.	OI	Dev. I	% DR s/ Prev	% I Neto s/ DR	I Neto	% DR s/ Prev	% I Neto s/ DR	I Neto	% DR s/ Prev	% I Neto s/ DR
1 Impuestos directos.	54.011.803,86	0,00	54.011.803,86	48.989.669,77	66.299,55	48.923.370,22	0,00	45.949.098,18	3.038.182,72	63.910,68	2.974.272,04	2.974.272,04	5.088.433,64	6,08	
2 Impuestos indirectos.	4.449.226,27	0,00	4.449.226,27	1.763.996,89	4.180,21	1.759.816,68	0,00	1.003.043,74	760.953,15	4.180,21	756.772,94	756.772,94	2.689.409,59	43,00	
3 Tasas, precios públicos y otros ingresos.	9.036.860,19	16.433,84	9.053.294,03	2.050.276,20	51.542,36	1.998.733,84	0,00	937.077,82	1.113.198,38	51.542,36	1.061.656,02	1.061.656,02	7.054.560,19	53,12	
4 Transferencia corrientes.	25.749.177,04	405.916,40	26.155.093,44	14.009.736,04	132.068,59	13.877.667,45	0,00	6.305.109,56	7.704.626,48	132.068,59	7.572.557,89	7.572.557,89	12.277.425,99	54,57	
5 Ingresos patrimoniales.	2.468.319,98	0,00	2.468.319,98	108.686,70	0,00	108.686,70	0,00	0,00	108.686,70	0,00	108.686,70	108.686,70	2.359.633,28	100,00	
7 Transferencias de capital.	0,00	703.374,97	703.374,97	1.099.984,12	6.255,94	1.093.728,18	0,00	0,00	1.099.984,12	6.255,94	1.093.728,18	1.093.728,18	-390.353,21	100,00	
8 Activos financieros.	41.800,00	30.528.445,31	30.570.245,31	3.606,06	0,00	3.606,06	0,00	3.606,06	0,00	0,00	0,00	0,00	30.566.639,25	0,00	
<b>Total General €:</b>	<b>95.757.187,34</b>	<b>31.654.170,52</b>	<b>127.411.357,86</b>	<b>68.025.955,78</b>	<b>260.346,65</b>	<b>67.765.609,13</b>	<b>0,00</b>	<b>54.197.935,36</b>	<b>13.825.631,55</b>	<b>257.957,78</b>	<b>13.567.673,77</b>	<b>13.567.673,77</b>	<b>59.645.748,73</b>	<b>20,02</b>	

# Ayuntamiento de Vélez Málaga - 2020

Estado de Situación del Presupuesto de Ingresos a día 30/06/2020

C. Económica CONCEPTO	C.Org. C.Prog. Espec.	Inicial Modificac.	Actual	DR		Deudores		I Dev. I	I Neto		Saldo % I Neto s/ DR
				DR DR Neto	DR Anul. DR Canc.	OI	% DR s/ Prev		% DR s/ Prev		
10000. . .		853.023,25	853.023,25	443.374,56	0,00	73.895,76	369.478,80	369.478,80	369.478,80	409.648,69	409.648,69
Impuesto sobre la renta de las personas físicas		0,00		443.374,56	0,00	0,00	0,00	0,00	51,98	83,33	83,33
<b>Total C. Económica 100</b>		<b>853.023,25</b>	<b>853.023,25</b>	<b>443.374,56</b>	<b>0,00</b>	<b>73.895,76</b>	<b>369.478,80</b>	<b>369.478,80</b>	<b>369.478,80</b>	<b>409.648,69</b>	<b>409.648,69</b>
<b>Total C. Económica 10</b>		<b>853.023,25</b>	<b>853.023,25</b>	<b>443.374,56</b>	<b>0,00</b>	<b>73.895,76</b>	<b>369.478,80</b>	<b>369.478,80</b>	<b>369.478,80</b>	<b>409.648,69</b>	<b>409.648,69</b>
11200. . .		1.982.101,16	1.982.101,16	2.113.445,33	0,00	2.113.149,13	296,20	296,20	296,20	-131.344,17	-131.344,17
I.B.I. de naturaleza rústica		0,00		2.113.445,33	0,00	0,00	0,00	0,00	106,63	0,01	0,01
<b>Total C. Económica 112</b>		<b>1.982.101,16</b>	<b>1.982.101,16</b>	<b>2.113.445,33</b>	<b>0,00</b>	<b>2.113.149,13</b>	<b>296,20</b>	<b>296,20</b>	<b>106,63</b>	<b>-131.344,17</b>	<b>-131.344,17</b>
<b>Total C. Económica 113</b>		<b>37.737.679,45</b>	<b>37.737.679,45</b>	<b>36.860.856,06</b>	<b>947,19</b>	<b>36.852.198,23</b>	<b>8.657,83</b>	<b>8.657,83</b>	<b>7.710,64</b>	<b>877.770,58</b>	<b>877.770,58</b>
11300. . .		37.737.679,45	37.737.679,45	36.860.856,06	0,00	0,00	947,19	947,19	97,67	0,02	0,02
I.B.I. de naturaleza urbana		0,00		36.859.908,87	0,00	0,00	0,00	0,00	7,71	0,00	0,00
<b>Total C. Económica 113</b>		<b>37.737.679,45</b>	<b>37.737.679,45</b>	<b>36.860.856,06</b>	<b>947,19</b>	<b>36.852.198,23</b>	<b>8.657,83</b>	<b>8.657,83</b>	<b>7.710,64</b>	<b>877.770,58</b>	<b>877.770,58</b>
11500. . .		3.700.000,00	3.700.000,00	3.853.540,44	2.477,92	3.818.361,03	35.179,41	35.179,41	32.701,49	-151.062,52	-151.062,52
Impuesto sobre vehículos de tracción mecánica		0,00		3.851.062,52	0,00	0,00	2.477,92	2.477,92	104,08	0,85	0,85
<b>Total C. Económica 115</b>		<b>3.700.000,00</b>	<b>3.700.000,00</b>	<b>3.853.540,44</b>	<b>2.477,92</b>	<b>3.818.361,03</b>	<b>35.179,41</b>	<b>35.179,41</b>	<b>32.701,49</b>	<b>-151.062,52</b>	<b>-151.062,52</b>
11600. . .		8.639.000,00	8.639.000,00	5.702.933,49	61.555,61	3.075.974,14	2.624.570,48	2.624.570,48	2.565.403,74	2.997.622,12	2.997.622,12
Impuesto sobre incremento del valor de los terrenos		0,00		5.641.377,88	0,00	0,00	59.166,74	59.166,74	65,30	45,47	45,47
<b>Total C. Económica 116</b>		<b>8.639.000,00</b>	<b>8.639.000,00</b>	<b>5.702.933,49</b>	<b>61.555,61</b>	<b>3.075.974,14</b>	<b>2.624.570,48</b>	<b>2.624.570,48</b>	<b>2.565.403,74</b>	<b>2.997.622,12</b>	<b>2.997.622,12</b>
<b>Total C. Económica 11</b>		<b>52.058.780,61</b>	<b>52.058.780,61</b>	<b>48.530.775,32</b>	<b>64.980,72</b>	<b>45.859.682,53</b>	<b>2.668.703,92</b>	<b>2.668.703,92</b>	<b>2.606.112,07</b>	<b>3.592.986,01</b>	<b>3.592.986,01</b>
13000. . .		1.100.000,00	1.100.000,00	15.519,89	1.318,83	15.519,89	0,00	0,00	-1.318,83	1.085.798,94	1.085.798,94
Impuesto sobre actividades económicas		0,00		14.201,06	0,00	0,00	1.318,83	1.318,83	1,29	-9,29	-9,29
<b>Total C. Económica 130</b>		<b>1.100.000,00</b>	<b>1.100.000,00</b>	<b>15.519,89</b>	<b>1.318,83</b>	<b>15.519,89</b>	<b>0,00</b>	<b>0,00</b>	<b>-1.318,83</b>	<b>1.085.798,94</b>	<b>1.085.798,94</b>
<b>Total C. Económica 130</b>		<b>1.100.000,00</b>	<b>1.100.000,00</b>	<b>14.201,06</b>	<b>0,00</b>	<b>0,00</b>	<b>1.318,83</b>	<b>1.318,83</b>	<b>1,29</b>	<b>-9,29</b>	<b>-9,29</b>

# Ayuntamiento de Vélez Málaga - 2020

Estado de Situación del Presupuesto de Ingresos a día 30/06/2020

C. Económica CONCEPTO	C.Org. C.Prog. Espec.	Inicial Modificac.	Actual	DR		Deudores		I Dev. I	I Neto % DR s/ Prev	Saldo % I Neto s/ DR
				DR DR Neto	DR Anul. DR Canc.	OI				
Total C. Económica 13		1.100.000,00 0,00	1.100.000,00	15.519,89 14.201,06	1.318,83 0,00	15.519,89 0,00	0,00 1.318,83	0,00	-1.318,83 1,29	1.085.798,94 -9,29
Total C. Económica 1		54.011.803,86 0,00	54.011.803,86	48.989.669,77 48.923.370,22	66.299,55 0,00	45.949.098,18 0,00	3.038.182,72 63.910,68	2.974.272,04	90,58	5.088.433,64 6,08
21000... Impuesto sobre el valor añadido		1.369.110,09 0,00	1.369.110,09	700.612,62 700.612,62	0,00 0,00	116.768,77 0,00	583.843,85 0,00	583.843,85	51,17	668.497,47 83,33
Total C. Económica 210		1.369.110,09 0,00	1.369.110,09	700.612,62 700.612,62	0,00 0,00	116.768,77 0,00	583.843,85 0,00	583.843,85	51,17	668.497,47 83,33
Total C. Económica 21		1.369.110,09 0,00	1.369.110,09	700.612,62 700.612,62	0,00 0,00	116.768,77 0,00	583.843,85 0,00	583.843,85	51,17	668.497,47 83,33
22000... Impuesto sobre el alcohol y bebidas derivadas		20.137,07 0,00	20.137,07	9.709,02 9.709,02	0,00 0,00	1.618,17 0,00	8.090,85 0,00	8.090,85	48,21	10.428,05 83,33
22001... Impuesto sobre la cerveza		7.863,23 0,00	7.863,23	3.728,28 3.728,28	0,00 0,00	621,38 0,00	3.106,90 0,00	3.106,90	47,41	4.134,95 83,33
22003... Impuesto sobre las labores del tabaco		127.746,09 0,00	127.746,09	62.908,14 62.908,14	0,00 0,00	10.484,69 0,00	52.423,45 0,00	52.423,45	49,24	64.837,95 83,33
22004... Impuesto sobre hidrocarburos		223.928,38 0,00	223.928,38	106.761,18 106.761,18	0,00 0,00	17.793,53 0,00	88.967,65 0,00	88.967,65	47,68	117.167,20 83,33
22006... Impuesto sobre productos intermedios		441,41 0,00	441,41	243,60 243,60	0,00 0,00	40,60 0,00	203,00 0,00	203,00	55,19	197,81 83,33
Total C. Económica 220		380.116,18 0,00	380.116,18	183.350,22 183.350,22	0,00 0,00	30.558,37 0,00	152.791,85 0,00	152.791,85	48,24	196.765,96 83,33
Total C. Económica 22		380.116,18 0,00	380.116,18	183.350,22 183.350,22	0,00 0,00	30.558,37 0,00	152.791,85 0,00	152.791,85	48,24	196.765,96 83,33
29000... Impuesto sobre construcciones, instalaciones y obr		2.700.000,00 0,00	2.700.000,00	880.034,05 875.853,84	4.180,21 0,00	855.716,60 0,00	24.317,45 4.180,21	20.137,24	32,44	1.824.146,16 2,30
Total C. Económica 290		2.700.000,00 0,00	2.700.000,00	880.034,05 875.853,84	4.180,21 0,00	855.716,60 0,00	24.317,45 4.180,21	20.137,24	32,44	1.824.146,16 2,30

# Ayuntamiento de Vélez Málaga - 2020

Estado de Situación del Presupuesto de Ingresos a día 30/06/2020

C. Económica	C.Org.	C.Prog.	Espec.	Inicial	Actual	DR	DR Anul.	Deudores	I	I Neto	Saldo
CONCEPTO				Modificac.		DR Neto	DR Canc.	OI	Dev. I	% DR s/ Prev	% I Neto s/ DR
Total C. Económica 29				2.700.000,00	2.700.000,00	880.034,05	4.180,21	855.716,60	24.317,45	20.137,24	1.824.146,16
				0,00		875.853,84	0,00	0,00	4.180,21	32,44	2,30
Total C. Económica 2				4.449.226,27	4.449.226,27	1.763.996,89	4.180,21	1.003.043,74	760.953,15	756.772,94	2.689.409,59
				0,00		1.759.816,68	0,00	0,00	4.180,21	39,55	43,00
30900...				125.000,00	125.000,00	39.508,20	151,79	7.552,16	31.956,04	31.804,25	85.643,59
Tasa de cementerios				0,00		39.356,41	0,00	0,00	151,79	31,49	80,81
Total C. Económica 309				125.000,00	125.000,00	39.508,20	151,79	7.552,16	31.956,04	31.804,25	85.643,59
				0,00		39.356,41	0,00	0,00	151,79	31,49	80,81
Total C. Económica 30				125.000,00	125.000,00	39.508,20	151,79	7.552,16	31.956,04	31.804,25	85.643,59
				0,00		39.356,41	0,00	0,00	151,79	31,49	80,81
31100...				49.000,00	49.000,00	38.037,05	0,00	0,00	38.037,05	38.037,05	10.962,95
Tasa prestación Servicio Ayuda a Domicilio				0,00		38.037,05	0,00	0,00	0,00	77,63	100,00
Total C. Económica 311				49.000,00	49.000,00	38.037,05	0,00	0,00	38.037,05	38.037,05	10.962,95
				0,00		38.037,05	0,00	0,00	0,00	77,63	100,00
31900...				100.000,00	100.000,00	36.965,84	0,00	0,00	36.965,84	36.965,84	63.034,16
Tasa académica Escuela Municipal de Música				0,00		36.965,84	0,00	0,00	0,00	36,97	100,00
Total C. Económica 319				100.000,00	100.000,00	36.965,84	0,00	0,00	36.965,84	36.965,84	63.034,16
				0,00		36.965,84	0,00	0,00	0,00	36,97	100,00
Total C. Económica 31				149.000,00	149.000,00	75.002,89	0,00	0,00	75.002,89	75.002,89	73.997,11
				0,00		75.002,89	0,00	0,00	0,00	50,34	100,00
32100...				1.400.000,00	1.400.000,00	494.354,73	727,93	64.994,57	429.360,16	428.632,23	906.373,20
Tasa por licencias urbanísticas				0,00		493.626,80	0,00	0,00	727,93	35,26	86,83
Total C. Económica 321				1.400.000,00	1.400.000,00	494.354,73	727,93	64.994,57	429.360,16	428.632,23	906.373,20
				0,00		493.626,80	0,00	0,00	727,93	35,26	86,83
32500...				1.500,00	1.500,00	291,49	0,00	0,00	291,49	291,49	1.208,51
Tasa Expedición de documentos				0,00		291,49	0,00	0,00	0,00	19,43	100,00

# Ayuntamiento de Vélez Málaga - 2020

Estado de Situación del Presupuesto de Ingresos a día 30/06/2020

C. Económica	C.Org.	C.Prog.	Espec.	Inicial	Actual	DR	DR Anul.	Deudores	I	I Neto	Saldo
CONCEPTO				Modificac.		DR Neto	DR Canc.	OI	Dev. I	% DR s/ Prev	% I Neto s/ DR
<b>Total C. Económica 325</b>											
				1.500,00	1.500,00	291,49	0,00	0,00	291,49	291,49	1.208,51
				0,00	0,00	291,49	0,00	0,00	0,00	19,43	100,00
32600...				45.000,00	45.000,00	12.388,58	0,00	0,00	12.388,58	12.388,58	32.611,42
Tasa por retirada de vehículos				0,00	0,00	12.388,58	0,00	0,00	0,00	27,53	100,00
<b>Total C. Económica 326</b>											
				45.000,00	45.000,00	12.388,58	0,00	0,00	12.388,58	12.388,58	32.611,42
				0,00	0,00	12.388,58	0,00	0,00	0,00	27,53	100,00
32900...				1.000,00	1.000,00	0,00	0,00	0,00	0,00	0,00	1.000,00
Tasa Licencias de autotaxis				0,00	0,00	0,00	0,00	0,00	0,00	0,00	0,00
32901...				97.500,00	97.500,00	0,00	0,00	0,00	0,00	0,00	97.500,00
Tasa Mercados				0,00	0,00	0,00	0,00	0,00	0,00	0,00	0,00
32902...				75.000,00	75.000,00	42.909,37	2.353,92	0,00	42.909,37	40.555,45	34.444,55
Tasa por Licencias de apertura				0,00	0,00	40.555,45	0,00	0,00	2.353,92	54,07	100,00
32904...				40.000,00	40.000,00	480,00	0,00	0,00	480,00	480,00	39.520,00
Tasas por derechos de examen				0,00	0,00	480,00	0,00	0,00	0,00	1,20	100,00
<b>Total C. Económica 329</b>											
				213.500,00	213.500,00	43.389,37	2.353,92	0,00	43.389,37	41.035,45	172.464,55
				0,00	0,00	41.035,45	0,00	0,00	2.353,92	19,22	100,00
<b>Total C. Económica 32</b>											
				1.660.000,00	1.660.000,00	550.424,17	3.081,85	64.994,57	485.429,60	482.347,75	1.112.657,68
				0,00	0,00	547.342,32	0,00	0,00	3.081,85	32,97	88,13
33100...				1.250.000,00	1.250.000,00	22.930,20	15.419,99	22.930,20	0,00	-15.419,99	1.242.489,79
Tasa ocupación vía pública por entrada de vehículo				0,00	0,00	7.510,21	0,00	0,00	15.419,99	0,60	-205,32
<b>Total C. Económica 331</b>											
				1.250.000,00	1.250.000,00	22.930,20	15.419,99	22.930,20	0,00	-15.419,99	1.242.489,79
				0,00	0,00	7.510,21	0,00	0,00	15.419,99	0,60	-205,32
33200...				650.000,00	650.000,00	255.924,74	0,00	201.491,37	54.433,37	54.433,37	394.075,26
Tasa empresas explotadoras servicios suministros.				0,00	0,00	255.924,74	0,00	0,00	0,00	39,37	21,27
<b>Total C. Económica 332</b>											
				650.000,00	650.000,00	255.924,74	0,00	201.491,37	54.433,37	54.433,37	394.075,26
				0,00	0,00	255.924,74	0,00	0,00	0,00	39,37	21,27
33500...				205.000,00	205.000,00	3.980,56	0,00	3.865,16	115,40	115,40	201.019,44
Tasa ocupación vía pública con mesas y sillas				0,00	0,00	3.980,56	0,00	0,00	0,00	1,94	2,90

# Ayuntamiento de Vélez Málaga - 2020

Estado de Situación del Presupuesto de Ingresos a día 30/06/2020

C. Económica CONCEPTO	C.Org. C.Prog. Espec.	Inicial Modificac.	Actual	DR		Deudores		I Dev. I	I Neto		Saldo	
				DR Neto	DR Anul. DR Canc.	OI	% DR s/ DR Prev		% I Neto s/ DR			
<b>Total C. Económica 335</b>												
		205.000,00	205.000,00	3.980,56	0,00	3.865,16		115,40	115,40		201.019,44	
		0,00		3.980,56	0,00	0,00		0,00	1,94		2,90	
33800. . .		187.000,00	187.000,00	76.545,21	0,00	76.545,21		0,00	0,00		110.454,79	
Compensación Telefónica		0,00		76.545,21	0,00	0,00		0,00	40,93		0,00	
<b>Total C. Económica 338</b>												
		187.000,00	187.000,00	76.545,21	0,00	76.545,21		0,00	0,00		110.454,79	
		0,00		76.545,21	0,00	0,00		0,00	40,93		0,00	
33900. . .		100.000,00	100.000,00	481,00	0,00	481,00		481,00	481,00		99.519,00	
Tasa mercadillos		0,00		481,00	0,00	0,00		0,00	0,48		100,00	
33901. . .		1.000,00	1.000,00	0,00	0,00	0,00		0,00	0,00		1.000,00	
Tasa ocupación vía pública con vallas y mercancías		0,00		0,00	0,00	0,00		0,00	0,00		0,00	
33902. . .		28.000,00	28.000,00	0,00	0,00	0,00		0,00	0,00		28.000,00	
Tasa ocupación vía pública con quioscos		0,00		0,00	0,00	0,00		0,00	0,00		0,00	
<b>Total C. Económica 339</b>												
		129.000,00	129.000,00	481,00	0,00	481,00		481,00	481,00		128.519,00	
		0,00		481,00	0,00	0,00		0,00	0,37		100,00	
<b>Total C. Económica 33</b>												
		2.421.000,00	2.421.000,00	359.861,71	15.419,99	304.831,94		55.029,77	39.609,78		2.076.558,28	
		0,00		344.441,72	0,00	0,00		15.419,99	14,23		11,50	
34100. . .		29.000,00	29.000,00	12.064,54	0,00	12.064,54		12.064,54	12.064,54		16.935,46	
Precio público Residencia		0,00		12.064,54	0,00	0,00		0,00	41,60		100,00	
<b>Total C. Económica 341</b>												
		29.000,00	29.000,00	12.064,54	0,00	12.064,54		12.064,54	12.064,54		16.935,46	
		0,00		12.064,54	0,00	0,00		0,00	41,60		100,00	
34201. . .		180.000,00	180.000,00	57.509,66	0,00	57.509,66		57.509,66	57.509,66		122.490,34	
Precio público Guardería		0,00		57.509,66	0,00	0,00		0,00	31,95		100,00	
<b>Total C. Económica 342</b>												
		180.000,00	180.000,00	57.509,66	0,00	57.509,66		57.509,66	57.509,66		122.490,34	
		0,00		57.509,66	0,00	0,00		0,00	31,95		100,00	
34300. . .		655.000,00	655.000,00	157.179,61	0,00	157.179,61		157.179,61	157.179,61		497.820,39	
Precio público Deportes		0,00		157.179,61	0,00	0,00		0,00	24,00		100,00	
<b>Total C. Económica 343</b>												
		655.000,00	655.000,00	157.179,61	0,00	157.179,61		157.179,61	157.179,61		497.820,39	
		0,00		157.179,61	0,00	0,00		0,00	24,00		100,00	

# Ayuntamiento de Vélez Málaga - 2020

Estado de Situación del Presupuesto de Ingresos a día 30/06/2020

C. Económica CONCEPTO	C.Org. C.Prog. Espec. Modificac.	Inicial	Actual	DR		DR Anul.		Deudores		I		I Neto		Saldo	
				DR Neto	DR Anul. DR Canc.	OI	Dev. I	% DR s/ Prev	I Neto	% I Neto s/ DR					
34900. . .		25.000,00	25.000,00	7.368,62	153,30	0,00	0,00	7.368,62	7.215,32	7.215,32	17.784,68				
Precio público celebración de bodas		0,00	0,00	7.215,32	0,00	0,00	0,00	153,30	28,86	28,86	100,00				
34901. . .		80.000,00	80.000,00	0,00	0,00	0,00	0,00	0,00	0,00	0,00	80.000,00				
Precio público por servicios en Antiguo Mdo.S.Fco.		0,00	0,00	0,00	0,00	0,00	0,00	0,00	0,00	0,00	0,00				
<b>Total C. Económica 349</b>		<b>105.000,00</b>	<b>105.000,00</b>	<b>7.368,62</b>	<b>153,30</b>	<b>0,00</b>	<b>0,00</b>	<b>7.368,62</b>	<b>7.215,32</b>	<b>7.215,32</b>	<b>97.784,68</b>				
		<b>0,00</b>	<b>0,00</b>	<b>7.215,32</b>	<b>0,00</b>	<b>0,00</b>	<b>0,00</b>	<b>153,30</b>	<b>6,87</b>	<b>6,87</b>	<b>100,00</b>				
<b>Total C. Económica 34</b>		<b>969.000,00</b>	<b>969.000,00</b>	<b>234.122,43</b>	<b>153,30</b>	<b>0,00</b>	<b>0,00</b>	<b>234.122,43</b>	<b>233.969,13</b>	<b>233.969,13</b>	<b>735.030,87</b>				
		<b>0,00</b>	<b>0,00</b>	<b>233.969,13</b>	<b>0,00</b>	<b>0,00</b>	<b>0,00</b>	<b>153,30</b>	<b>24,15</b>	<b>24,15</b>	<b>100,00</b>				
38900. . .		342.699,54	342.699,54	0,00	0,00	0,00	0,00	0,00	0,00	0,00	342.699,54				
Reintegros pptos cerrados derivados de sentencias		0,00	0,00	0,00	0,00	0,00	0,00	0,00	0,00	0,00	0,00				
38901. . .		0,00	0,00	666,83	0,00	0,00	0,00	666,83	666,83	666,83	-666,83				
Reintegros pptos cerrados operaciones corrientes		0,00	0,00	666,83	0,00	0,00	0,00	0,00	0,00	0,00	100,00				
<b>Total C. Económica 389</b>		<b>342.699,54</b>	<b>342.699,54</b>	<b>666,83</b>	<b>0,00</b>	<b>0,00</b>	<b>0,00</b>	<b>666,83</b>	<b>666,83</b>	<b>666,83</b>	<b>342.032,71</b>				
		<b>0,00</b>	<b>0,00</b>	<b>666,83</b>	<b>0,00</b>	<b>0,00</b>	<b>0,00</b>	<b>0,00</b>	<b>0,19</b>	<b>0,19</b>	<b>100,00</b>				
<b>Total C. Económica 38</b>		<b>342.699,54</b>	<b>342.699,54</b>	<b>666,83</b>	<b>0,00</b>	<b>0,00</b>	<b>0,00</b>	<b>666,83</b>	<b>666,83</b>	<b>666,83</b>	<b>342.032,71</b>				
		<b>0,00</b>	<b>0,00</b>	<b>666,83</b>	<b>0,00</b>	<b>0,00</b>	<b>0,00</b>	<b>0,00</b>	<b>0,19</b>	<b>0,19</b>	<b>100,00</b>				
39100. . .		0,00	0,00	10.986,28	0,00	7.180,61	0,00	3.805,67	3.805,67	3.805,67	-10.986,28				
Multas por infracciones urbanísticas		0,00	0,00	10.986,28	0,00	0,00	0,00	0,00	0,00	0,00	34,64				
39110. . .		150.000,00	150.000,00	82.826,77	0,00	82.826,77	0,00	0,00	0,00	0,00	67.173,23				
Multas por infracciones tributarias		0,00	0,00	82.826,77	0,00	0,00	0,00	0,00	0,00	0,00	0,00				
39120. . .		1.100.000,00	1.100.000,00	374.720,00	0,00	353.460,00	0,00	21.260,00	21.260,00	21.260,00	725.280,00				
Multas por infracciones ordenanza de circulación		0,00	0,00	374.720,00	0,00	0,00	0,00	0,00	0,00	0,00	5,67				
3919000. . .		220.000,00	220.000,00	97.696,61	0,00	75.809,31	0,00	21.887,30	21.887,30	21.887,30	122.303,39				
Otras multas y sanciones		0,00	0,00	97.696,61	0,00	0,00	0,00	0,00	0,00	0,00	22,40				
3919001. . .		30.000,00	30.000,00	100,00	6.831,00	0,00	0,00	100,00	-6.731,00	-6.731,00	36.731,00				
Multas coercitivas		0,00	0,00	-6.731,00	0,00	0,00	0,00	6.831,00	-22,44	-22,44	100,00				
<b>Total C. Económica 391</b>		<b>1.500.000,00</b>	<b>1.500.000,00</b>	<b>566.329,66</b>	<b>6.831,00</b>	<b>519.276,69</b>	<b>0,00</b>	<b>47.052,97</b>	<b>40.221,97</b>	<b>40.221,97</b>	<b>940.501,34</b>				
		<b>0,00</b>	<b>0,00</b>	<b>559.498,66</b>	<b>0,00</b>	<b>0,00</b>	<b>0,00</b>	<b>6.831,00</b>	<b>37,30</b>	<b>37,30</b>	<b>7,19</b>				
39210. . .		16.000,00	16.000,00	3.058,85	0,00	0,00	0,00	3.058,85	3.058,85	3.058,85	12.941,15				
Recargo ejecutivo		0,00	0,00	3.058,85	0,00	0,00	0,00	0,00	0,00	0,00	100,00				

# Ayuntamiento de Vélez Málaga - 2020

Estado de Situación del Presupuesto de Ingresos a día 30/06/2020

C. Económica	C.Org.	C.Prog.	Especc.	Inicial	Actual	DR	DR Anul.	Deudores	I	I Neto	Saldo
CONCEPTO				Modificac.		DR Neto	DR Canc.	OI	Dev. I	% DR s/ Prev	% I Neto s/ DR
39211. . .				754.000,00	754.000,00	87.366,23	0,00	0,00	87.366,23	87.366,23	666.633,77
Recargo de apremio				0,00	0,00	87.366,23	0,00	0,00	0,00	11,59	100,00
<b>Total C. Económica 392</b>				<b>770.000,00</b>	<b>770.000,00</b>	<b>90.425,08</b>	<b>0,00</b>	<b>0,00</b>	<b>90.425,08</b>	<b>90.425,08</b>	<b>679.574,92</b>
39300. . .				465.000,00	465.000,00	90.425,08	0,00	0,00	0,00	11,74	100,00
Intereses de demora				0,00	0,00	90.425,08	0,00	0,00	0,00	11,74	100,00
				465.000,00	465.000,00	89.953,01	0,00	14,38	89.938,63	89.938,63	375.046,99
				0,00	0,00	89.953,01	0,00	0,00	0,00	19,34	99,98
<b>Total C. Económica 393</b>				<b>465.000,00</b>	<b>465.000,00</b>	<b>89.953,01</b>	<b>0,00</b>	<b>14,38</b>	<b>89.938,63</b>	<b>89.938,63</b>	<b>375.046,99</b>
				<b>0,00</b>	<b>0,00</b>	<b>89.953,01</b>	<b>0,00</b>	<b>0,00</b>	<b>0,00</b>	<b>19,34</b>	<b>99,98</b>
39900. . .				133.769,24	133.769,24	750,00	0,00	0,00	750,00	750,00	133.019,24
Otros ingresos indeterminados				0,00	0,00	750,00	0,00	0,00	0,00	0,56	100,00
39901. . .				50.000,00	50.000,00	2.824,14	0,00	0,00	2.824,14	2.824,14	47.175,86
Otros ingresos por daños al erario público				0,00	0,00	2.824,14	0,00	0,00	0,00	5,65	100,00
39902. . .				16.433,84	16.433,84	27.422,19	25.904,43	27.422,19	0,00	-25.904,43	14.916,08
Otros ingresos por ejecuciones subsidiarias				0,00	0,00	1.517,76	0,00	0,00	25.904,43	9,24	-1.706,75
39903. . .				421.391,41	421.391,41	0,00	0,00	0,00	0,00	0,00	421.391,41
Ingresos canon de mejora				0,00	0,00	0,00	0,00	0,00	0,00	0,00	0,00
39906. . .				30.000,00	30.000,00	0,00	0,00	0,00	0,00	0,00	30.000,00
Ingresos por patrocinios				0,00	0,00	0,00	0,00	0,00	0,00	0,00	0,00
39908. . .				0,00	0,00	12.985,89	0,00	12.985,89	0,00	0,00	-12.985,89
Otros ingresos por costas procesales (contenciosos)				0,00	0,00	12.985,89	0,00	0,00	0,00	0,00	0,00
				635.160,65	651.594,49	43.982,22	25.904,43	40.408,08	3.574,14	-22.330,29	633.516,70
<b>Total C. Económica 399</b>				<b>16.433,84</b>	<b>16.433,84</b>	<b>18.077,79</b>	<b>0,00</b>	<b>0,00</b>	<b>25.904,43</b>	<b>2,77</b>	<b>-123,52</b>
				<b>3.370.160,65</b>	<b>3.386.594,49</b>	<b>790.689,97</b>	<b>32.735,43</b>	<b>559.699,15</b>	<b>230.990,82</b>	<b>198.255,39</b>	<b>2.628.639,95</b>
				<b>16.433,84</b>	<b>16.433,84</b>	<b>757.954,54</b>	<b>0,00</b>	<b>0,00</b>	<b>32.735,43</b>	<b>22,38</b>	<b>26,16</b>
<b>Total C. Económica 3</b>				<b>9.036.860,19</b>	<b>9.053.294,03</b>	<b>2.050.276,20</b>	<b>51.542,36</b>	<b>937.077,82</b>	<b>1.113.198,38</b>	<b>1.061.656,02</b>	<b>7.054.560,19</b>
				<b>16.433,84</b>	<b>16.433,84</b>	<b>1.998.733,84</b>	<b>0,00</b>	<b>0,00</b>	<b>51.542,36</b>	<b>22,08</b>	<b>53,12</b>
42010. . .				15.796.551,16	15.796.551,16	7.735.136,46	117.389,43	1.289.189,44	6.445.947,02	6.328.557,59	8.178.804,13
Transf.participación Fondo Complement. de Financ.				0,00	0,00	7.617.747,03	0,00	0,00	117.389,43	48,22	83,08
4209000. . .				3.500,00	3.500,00	1.311,65	0,00	1.311,65	0,00	0,00	2.188,35
Transferencias Centro Penitenciario				0,00	0,00	1.311,65	0,00	0,00	0,00	37,48	0,00



# Ayuntamiento de Vélez Málaga - 2020

Estado de Situación del Presupuesto de Ingresos a día 30/06/2020

C. Económica	C.Org.	C.Prog.	Espec.	Inicial	Actual	DR	DR Anul.	Deudores	I	I Neto	Saldo
CONCEPTO				Modificac.		DR Neto	DR Canc.	OI	Dev. I	% DR s/ Prev	% I Neto s/ DR
4209001. ...				87.000,00	87.000,00	0,00	0,00	0,00	0,00	0,00	87.000,00
Otras transferencias				0,00	0,00	0,00	0,00	0,00	0,00	0,00	0,00
<b>Total C. Económica 420</b>				<b>15.887.051,16</b>	<b>15.887.051,16</b>	<b>7.736.448,11</b>	<b>117.389,43</b>	<b>1.290.501,09</b>	<b>6.445.947,02</b>	<b>6.328.557,59</b>	<b>8.267.992,48</b>
42190. ...				1.000,00	1.000,00	1.046,65	0,00	0,00	1.046,65	1.046,65	83,06
Transferencias Instituto Nacional de Estadísticas				0,00	0,00	1.046,65	0,00	0,00	0,00	104,67	-46,65
<b>Total C. Económica 421</b>				<b>1.000,00</b>	<b>1.000,00</b>	<b>1.046,65</b>	<b>0,00</b>	<b>0,00</b>	<b>1.046,65</b>	<b>1.046,65</b>	<b>100,00</b>
<b>Total C. Económica 42</b>				<b>15.888.051,16</b>	<b>15.888.051,16</b>	<b>7.737.494,76</b>	<b>117.389,43</b>	<b>1.290.501,09</b>	<b>6.446.993,67</b>	<b>6.329.604,24</b>	<b>8.267.945,83</b>
44100. ...				556.320,45	556.320,45	555.273,50	0,00	0,00	117.389,43	47,96	83,06
Transf. Soc.Mples financ préstamo RDL 4/12 y 8/13				0,00	0,00	555.273,50	0,00	0,00	555.273,50	555.273,50	1.046,95
<b>Total C. Económica 441</b>				<b>556.320,45</b>	<b>556.320,45</b>	<b>555.273,50</b>	<b>0,00</b>	<b>0,00</b>	<b>555.273,50</b>	<b>555.273,50</b>	<b>100,00</b>
<b>Total C. Económica 44</b>				<b>556.320,45</b>	<b>556.320,45</b>	<b>555.273,50</b>	<b>0,00</b>	<b>0,00</b>	<b>555.273,50</b>	<b>555.273,50</b>	<b>1.046,95</b>
45000. ...				3.728.374,35	3.728.374,35	3.939.389,33	0,00	2.956.741,38	982.647,95	99,81	100,00
Transferencia Participación tributos Cdad Autonoma				0,00	0,00	3.939.389,33	0,00	0,00	0,00	105,66	-211.014,98
4500200. ...				63.429,00	63.429,00	0,00	0,00	0,00	0,00	0,00	24,94
Subvención Junta Centro Comarcal Drogas				0,00	0,00	0,00	0,00	0,00	0,00	0,00	63.429,00
4500201. ...				324.000,00	324.000,00	0,00	0,00	0,00	0,00	0,00	0,00
Subvención Junta Atención Temprana				0,00	0,00	0,00	0,00	0,00	0,00	0,00	324.000,00
4500202. ...				120.526,00	120.526,00	40.175,00	0,00	0,00	40.175,00	40.175,00	80.351,00
Subvención Junta Tratamiento Familias				0,00	0,00	40.175,00	0,00	0,00	0,00	33,33	100,00
4500203. ...				116.272,00	116.272,00	0,00	0,00	0,00	0,00	0,00	116.272,00
Subvención ayudas económicas familias con menores				0,00	0,00	0,00	0,00	0,00	0,00	0,00	0,00
4500204. ...				12.400,00	12.400,00	0,00	0,00	0,00	0,00	0,00	12.400,00
Subvención Junta PICGA				0,00	0,00	0,00	0,00	0,00	0,00	0,00	0,00
45030. ...				478.000,00	478.000,00	127.330,34	10.301,52	0,00	127.330,34	117.028,82	360.971,18
Subvención Guarderías Infantiles				0,00	0,00	117.028,82	0,00	0,00	10.301,52	24,48	100,00

## Ayuntamiento de Vélez Málaga - 2020

Estado de Situación del Presupuesto de Ingresos a día 30/06/2020

C. Económica CONCEPTO	C.Org. C.Prog. Espec.	Inicial Modificac.	Actual	DR DR Neto	DR Anul. DR Canc.	Deudores OI	I Dev. I	I Neto % DR s/ Prev	Saldo % I Neto s/ DR
4508000. . .		3.499.688,00	3.499.688,00	1.087.138,65	0,00	1.087.138,65	0,00	0,00	2.412.549,35
Subv. Servicio ayuda domicilio. Ley Dependencia		0,00		1.087.138,65	0,00	0,00	0,00	31,06	0,00
4508001. . .		350.545,52	350.545,52	0,00	0,00	0,00	0,00	0,00	350.545,52
Subvención Servicios Sociales Comunitarios		0,00		0,00	0,00	0,00	0,00	0,00	0,00
4508003. . .		47.776,49	47.776,49	17.237,00	0,00	17.237,00	0,00	0,00	30.539,49
Subvención Junta Centro de Información a la Mujer		0,00		17.237,00	0,00	0,00	0,00	36,08	0,00
4508004. . .		13.925,02	13.925,02	14.067,52	0,00	14.067,52	14.067,52	100,00	-142,50
Subvención Junta Ciudades ante la droga		0,00		14.067,52	0,00	0,00	0,00	101,02	100,00
4508005. . .		30.900,00	30.900,00	0,00	0,00	0,00	0,00	0,00	30.900,00
Subvención Intervención Zonas de Transformación		0,00		0,00	0,00	0,00	0,00	0,00	0,00
4508006. . .		81.912,00	81.912,00	81.912,00	0,00	81.912,00	81.912,00	100,00	0,00
Subv. Refuerzo personal reconoc.situac dependencia		0,00		81.912,00	0,00	0,00	0,00	100,00	100,00
4508021. . .		0,00	385.916,40	385.916,40	0,00	385.916,40	0,00	0,00	0,00
Subv. Junta Plan Local Intervención Zonas Desfavor		385.916,40	385.916,40	385.916,40	0,00	0,00	0,00	100,00	0,00
4508034. . .		0,00	0,00	0,00	3.477,64	0,00	0,00	-3.477,64	3.477,64
Subv. J.A. Escuelas Mpls. Música y Danza 2018		0,00		-3.477,64	0,00	0,00	3.477,64	0,00	100,00
4508040. . .		0,00	0,00	0,00	0,00	0,00	0,00	0,00	0,00
Subv. J.A. Proyecto intervención Mercado Mpal V.M.		0,00		0,00	0,00	0,00	0,00	0,00	0,00
<b>Total C. Económica 450</b>		<b>8.867.748,38</b>	<b>9.253.664,78</b>	<b>5.693.166,24</b>	<b>13.779,16</b>	<b>4.447.033,43</b>	<b>1.246.132,81</b>	<b>1.232.353,65</b>	<b>3.574.277,70</b>
		<b>385.916,40</b>		<b>5.679.387,08</b>	<b>0,00</b>	<b>0,00</b>	<b>13.779,16</b>	<b>61,37</b>	<b>21,70</b>
45100. . .		0,00	0,00	3.000,00	0,00	1.500,00	1.500,00	1.500,00	-3.000,00
III Festival Flamenco-Fusión "ACOMPASAO"		0,00		3.000,00	0,00	0,00	0,00	0,00	50,00
45101. . .		0,00	20.000,00	20.000,00	0,00	10.000,00	10.000,00	10.000,00	0,00
Proy. "Vélez-Málaga contra la Violencia de Género"		20.000,00	20.000,00	20.000,00	0,00	0,00	0,00	100,00	50,00
<b>Total C. Económica 451</b>		<b>0,00</b>	<b>20.000,00</b>	<b>23.000,00</b>	<b>0,00</b>	<b>11.500,00</b>	<b>11.500,00</b>	<b>11.500,00</b>	<b>-3.000,00</b>
		<b>20.000,00</b>		<b>23.000,00</b>	<b>0,00</b>	<b>0,00</b>	<b>0,00</b>	<b>115,00</b>	<b>50,00</b>
<b>Total C. Económica 45</b>		<b>8.867.748,38</b>	<b>9.273.664,78</b>	<b>5.716.166,24</b>	<b>13.779,16</b>	<b>4.458.533,43</b>	<b>1.257.632,81</b>	<b>1.243.853,65</b>	<b>3.571.277,70</b>
		<b>405.916,40</b>		<b>5.702.387,08</b>	<b>0,00</b>	<b>0,00</b>	<b>13.779,16</b>	<b>61,49</b>	<b>21,81</b>
46104. . .		4.041,14	4.041,14	0,00	0,00	0,00	0,00	0,00	4.041,14
Transf. Diputación ocupación dependencias Tenencia		0,00		0,00	0,00	0,00	0,00	0,00	0,00

# Ayuntamiento de Vélez Málaga - 2020

Estado de Situación del Presupuesto de Ingresos a día 30/06/2020

C. Económica	C.Org.	C.Prog.	Espec.	Inicial	Actual	DR	DR Anul.	Deudores	I	I Neto	Saldo
CONCEPTO				Modificac.		DR Neto	DR Canc.	OI	Dev. I	% DR s/ Prev	% I Neto s/ DR
46105. . .				432.213,50	432.213,50	0,00	0,00	0,00	0,00	0,00	432.213,50
Transf. Diputación Plan Asistencia Econ.Mpal. 2019				0,00	0,00	0,00	0,00	0,00	0,00	0,00	0,00
<b>Total C. Económica 461</b>				<b>436.254,64</b>	<b>436.254,64</b>	<b>0,00</b>	<b>0,00</b>	<b>0,00</b>	<b>0,00</b>	<b>0,00</b>	<b>436.254,64</b>
<b>Total C. Económica 46</b>				<b>436.254,64</b>	<b>436.254,64</b>	<b>0,00</b>	<b>0,00</b>	<b>0,00</b>	<b>0,00</b>	<b>0,00</b>	<b>436.254,64</b>
48001. . .				802,41	802,41	801,54	0,00	801,54	0,00	0,00	0,87
Trans.Fund.Cultura financ.préstamo RDL 4/12 y 8/13				0,00	0,00	801,54	0,00	0,00	0,00	99,89	0,00
48004. . .				0,00	0,00	0,00	900,00	0,00	0,00	-900,00	900,00
Aportaciones para alumbrado ferias				0,00	0,00	-900,00	0,00	0,00	900,00	0,00	100,00
<b>Total C. Económica 480</b>				<b>802,41</b>	<b>802,41</b>	<b>801,54</b>	<b>900,00</b>	<b>801,54</b>	<b>0,00</b>	<b>-900,00</b>	<b>900,87</b>
<b>Total C. Económica 48</b>				<b>802,41</b>	<b>802,41</b>	<b>-98,46</b>	<b>0,00</b>	<b>0,00</b>	<b>900,00</b>	<b>-12,27</b>	<b>914,08</b>
52000. . .				25.749.177,04	26.155.093,44	14.009.736,04	132.068,59	5.749.836,06	8.259.899,98	8.127.831,39	12.277.425,99
Intereses de depósitos				405.916,40	13.877.667,45	13.877.667,45	0,00	0,00	132.068,59	53,06	58,57
				15.000,00	15.000,00	411,48	0,00	0,00	411,48	411,48	14.588,52
				0,00	0,00	411,48	0,00	0,00	0,00	2,74	100,00
<b>Total C. Económica 520</b>				<b>15.000,00</b>	<b>15.000,00</b>	<b>411,48</b>	<b>0,00</b>	<b>0,00</b>	<b>411,48</b>	<b>411,48</b>	<b>14.588,52</b>
<b>Total C. Económica 52</b>				<b>15.000,00</b>	<b>15.000,00</b>	<b>411,48</b>	<b>0,00</b>	<b>0,00</b>	<b>411,48</b>	<b>2,74</b>	<b>100,00</b>
54100. . .				600,00	600,00	0,00	0,00	0,00	0,00	0,00	600,00
Arrendamientos de fincas urbanas				0,00	0,00	0,00	0,00	0,00	0,00	0,00	0,00
<b>Total C. Económica 541</b>				<b>600,00</b>	<b>600,00</b>	<b>0,00</b>	<b>0,00</b>	<b>0,00</b>	<b>0,00</b>	<b>0,00</b>	<b>600,00</b>
54200. . .				45.000,00	45.000,00	0,00	0,00	0,00	0,00	0,00	45.000,00
Arrendamientos de finca La Pola				0,00	0,00	0,00	0,00	0,00	0,00	0,00	0,00

# Ayuntamiento de Vélez Málaga - 2020

Estado de Situación del Presupuesto de Ingresos a día 30/06/2020

C. Económica	C.Org.	C.Prog.	Espec.	Inicial	Actual	DR	DR Anul.	Deudores	I	I Neto	Saldo
CONCEPTO				Modificac.		DR Neto	DR Canc.	OI	Dev. I	% DR s/ Prev	% I Neto s/ DR
				45.000,00	45.000,00	0,00	0,00	0,00	0,00	0,00	45.000,00
				0,00	0,00	0,00	0,00	0,00	0,00	0,00	0,00
				45.600,00	45.600,00	0,00	0,00	0,00	0,00	0,00	45.600,00
				0,00	0,00	0,00	0,00	0,00	0,00	0,00	0,00
55000 . . .				2.406.719,98	2.406.719,98	108.275,22	0,00	0,00	108.275,22	108.275,22	2.298.444,76
Concesiones administrativas				0,00	0,00	108.275,22	0,00	0,00	0,00	4,50	100,00
				2.406.719,98	2.406.719,98	108.275,22	0,00	0,00	108.275,22	108.275,22	2.298.444,76
				0,00	0,00	108.275,22	0,00	0,00	0,00	4,50	100,00
55100 . . .				1.000,00	1.000,00	0,00	0,00	0,00	0,00	0,00	1.000,00
Concesión administrativa terrenos para ferias				0,00	0,00	0,00	0,00	0,00	0,00	0,00	0,00
				1.000,00	1.000,00	0,00	0,00	0,00	0,00	0,00	1.000,00
				0,00	0,00	0,00	0,00	0,00	0,00	0,00	0,00
				2.407.719,98	2.407.719,98	108.275,22	0,00	0,00	108.275,22	108.275,22	2.299.444,76
				0,00	0,00	108.275,22	0,00	0,00	0,00	4,50	100,00
				2.468.319,98	2.468.319,98	108.686,70	0,00	0,00	108.686,70	108.686,70	2.359.633,28
				0,00	0,00	108.686,70	0,00	0,00	0,00	4,40	100,00
72000 . . .				48.763,84	48.763,84	48.763,84	0,00	0,00	48.763,84	48.763,84	0,00
Subv. Puesta en valor estr. defensivas Alcazaba				48.763,84	48.763,84	48.763,84	0,00	0,00	0,00	100,00	100,00
72004 . . .				0,00	0,00	0,00	1.575,28	0,00	0,00	-1.575,28	1.575,28
Subv. mano de obra PFEA 2018				0,00	0,00	-1.575,28	0,00	0,00	1.575,28	0,00	100,00
72005 . . .				0,00	0,00	0,00	4.680,66	0,00	0,00	-4.680,66	4.680,66
Subv. mano de obra PFEA 2016				0,00	0,00	-4.680,66	0,00	0,00	4.680,66	0,00	100,00
				48.763,84	48.763,84	48.763,84	6.255,94	0,00	48.763,84	42.507,90	6.255,94
				48.763,84	48.763,84	42.507,90	0,00	0,00	6.255,94	87,17	100,00
				48.763,84	48.763,84	48.763,84	6.255,94	0,00	48.763,84	42.507,90	6.255,94
				48.763,84	48.763,84	42.507,90	0,00	0,00	6.255,94	87,17	100,00
7508001 . . .				99.543,97	99.543,97	99.543,97	0,00	0,00	99.543,97	99.543,97	0,00
Subv.J.A. Proyecto intervención Mercado Mpal. V.M.				99.543,97	99.543,97	99.543,97	0,00	0,00	0,00	100,00	100,00

# Ayuntamiento de Vélez Málaga - 2020

Estado de Situación del Presupuesto de Ingresos a día 30/06/2020

C. Económica CONCEPTO	C.Org.	C.Prog.	C.Espec.	Inicial Modificac.	Actual	DR		Deudores		I Dev. I	I Neto		Saldo
						DR Neto	DR Anul. DR Canc.	OI	DR Anul. DR Canc.		% DR s/ Prev	% I Neto s/ DR	
<b>Total C. Económica 750</b>													
				0,00	99.543,97	99.543,97	99.543,97	0,00	0,00	99.543,97	99.543,97	99.543,97	0,00
				99.543,97		99.543,97		0,00	0,00	0,00	100,00	100,00	100,00
<b>Total C. Económica 75</b>													
				0,00	99.543,97	99.543,97	99.543,97	0,00	0,00	99.543,97	99.543,97	99.543,97	0,00
				99.543,97		99.543,97		0,00	0,00	0,00	100,00	100,00	100,00
76100...				0,00	504.387,02	504.387,02	504.387,02	0,00	0,00	504.387,02	504.387,02	504.387,02	0,00
Subvención PFEA 2018 Materiales				504.387,02		504.387,02		0,00	0,00	0,00	100,00	100,00	100,00
76101...				0,00	50.680,14	447.289,29	447.289,29	0,00	0,00	447.289,29	447.289,29	447.289,29	-396.609,15
Subvención PFEA 2017 Materiales				50.680,14		447.289,29		0,00	0,00	882,57	882,57	882,57	100,00
<b>Total C. Económica 761</b>													
				0,00	555.067,16	951.676,31	951.676,31	0,00	0,00	951.676,31	951.676,31	951.676,31	-396.609,15
				555.067,16		951.676,31		0,00	0,00	0,00	171,45	171,45	100,00
<b>Total C. Económica 76</b>													
				0,00	555.067,16	951.676,31	951.676,31	0,00	0,00	951.676,31	951.676,31	951.676,31	-396.609,15
				555.067,16		951.676,31		0,00	0,00	0,00	171,45	171,45	100,00
<b>Total C. Económica 7</b>													
				0,00	703.374,97	1.099.984,12	1.099.984,12	0,00	0,00	1.099.984,12	1.099.984,12	1.099.984,12	-390.353,21
				703.374,97		1.093.728,18		0,00	6.255,94	6.255,94	155,50	155,50	100,00
83000...				20.900,00	20.900,00	1.202,02	1.202,02	0,00	1.202,02	0,00	0,00	0,00	19.697,98
Anticipos a funcionarios				0,00		1.202,02		0,00	0,00	0,00	5,75	5,75	0,00
83001...				20.900,00	20.900,00	2.404,04	2.404,04	0,00	2.404,04	0,00	0,00	0,00	18.495,96
Anticipos a personal laboral				0,00		2.404,04		0,00	0,00	0,00	11,50	11,50	0,00
<b>Total C. Económica 830</b>													
				41.800,00	41.800,00	3.606,06	3.606,06	0,00	3.606,06	0,00	0,00	0,00	38.193,94
				0,00		3.606,06		0,00	0,00	0,00	8,63	8,63	0,00
<b>Total C. Económica 83</b>													
				41.800,00	41.800,00	3.606,06	3.606,06	0,00	3.606,06	0,00	0,00	0,00	38.193,94
				0,00		3.606,06		0,00	0,00	0,00	8,63	8,63	0,00
87010...				0,00	30.528.445,31	0,00	0,00	0,00	0,00	0,00	0,00	0,00	30.528.445,31
Remanente Tesorería gastos con financiación afect.				30.528.445,31		0,00		0,00	0,00	0,00	0,00	0,00	0,00
<b>Total C. Económica 870</b>													
				0,00	30.528.445,31	0,00	0,00	0,00	0,00	0,00	0,00	0,00	30.528.445,31
				30.528.445,31		0,00		0,00	0,00	0,00	0,00	0,00	0,00

## Ayuntamiento de Vélez Málaga - 2020

Estado de Situación del Presupuesto de Ingresos a día 30/06/2020

C. Económica CONCEPTO	C.Org.	C.Prog.	Espec.	Inicial		DR	Deudores		I Dev. I	I Neto % DR s/ Prev	Saldo % I Neto s/ DR
				Modificac.	Actual		OI	DR Anul. DR Canc.			
Total C. Económica 87				0,00	30.528.445,31	0,00	0,00	0,00	0,00	0,00	30.528.445,31
				30.528.445,31		0,00	0,00	0,00	0,00	0,00	0,00
Total C. Económica 8				41.800,00	30.570.245,31	3.606,06	3.606,06	0,00	0,00	0,00	30.566.639,25
				30.528.445,31		3.606,06	0,00	0,00	0,00	0,01	0,00
Total General €:				95.757.187,34	127.411.357,86	68.025.955,78	53.642.661,86	14.380.905,05	14.122.947,27	59.645.748,73	
				31.654.170,52		67.765.609,13	0,00	257.957,78	53,19	20,84	



## **INFORME OFICINA DE CONTABILIDAD**

En Vélez-Málaga a 15 de julio de 2020

De: Director de la Oficina de Contabilidad  
A: Presidencia del OALDIM  
A: Alcaldía  
A: Concejal Delegado de Hacienda

### **ASUNTO**

#### **Ejecución del presupuesto del presupuesto del OALDIM en el segundo trimestre del 2020**

El artículo 4.2.g del Real Decreto 128/2018, de 16 de marzo, por el que se regula el régimen jurídico de los Funcionarios de Administración Local con habilitación de carácter nacional, otorga a esta Oficina de Contabilidad entre otras funciones, la de elaborar la información a que se refiere el artículo 207 del texto refundido de la Ley reguladora de las Haciendas Locales, aprobado por Real Decreto Legislativo 2/2004, de 5 de marzo y remitirla al Pleno de la Corporación, por conducto de la Presidencia, en los plazos y con la periodicidad establecida. El artículo 207 del Real Decreto Legislativo 2/2004 establece que se remitirá al Pleno la información de la ejecución de los presupuestos y del movimiento de la tesorería por operaciones presupuestarias independientes y auxiliares del presupuesto y de su situación, en los plazos y con la periodicidad que el Pleno establezca.

La base quinta de las bases de ejecución del presupuesto 2019, prorrogada al ejercicio 2020, regulan la información sobre la ejecución presupuestaria estableciendo que dentro de los quince primeros días siguientes al vencimiento de cada trimestre natural, se formulará el estado de ejecución del Presupuesto General, al que acompañará la información complementaria que permita valorar el nivel de su ejecución, salvo que existan circunstancias que lo impidan.

Dicho estado de ejecución se elevará al Pleno y al Junta de Gobierno Local, para su conocimiento y efectos.

En cumplimiento de los artículos citados, se remite a la Presidencia del OALDIM, la Alcaldía y al Concejal Delegado de Hacienda, los estados de ejecución del presupuesto de gastos e ingresos del segundo trimestre. A los mismos, se le acompaña una tabla resumen comparativa del segundo trimestre del ejercicio corriente con el segundo trimestre del ejercicio anterior, tanto de las obligaciones reconocidas como de los derechos reconocidos.

Debemos, al igual que ya se hizo en el informe por esta Oficina de Contabilidad sobre la ejecución presupuestaria del primer trimestre, poner de manifiesto la problemática en cuanto





## Ayuntamiento de Vélez-Málaga

a la ausencia de personal del OALDIM, que esta provocando el que no se estén llevando a cabo las distintas obligaciones que el Organismo Autónomo tiene encomendada y particularmente a lo que se refiere a la contabilidad de las distintas operaciones de gastos e ingresos, así como la tramitación del correspondiente registro contable de facturas.

La ausencia de personal se ve claramente reflejada en los estados de ejecución de presupuestos de gastos e ingresos, donde el importe de 162.549,38 euros que refleja el capítulo IV del presupuesto de ingresos, transferencias corrientes, es idéntico al que ya reflejaba la ejecución del presupuesto de ingresos en el primer trimestre. En cuanto al estado de ejecución del presupuesto de gastos las obligaciones reconocidas reflejan prácticamente en exclusividad el gasto de personal tanto en el referente al personal adscrito al OALDIM el cual se imputa al capítulo I, como el de los distintos programas subvencionados cuya imputación se realiza en el capítulo II del presupuesto de gastos. Esta contabilidad se esta llevando directamente por el personal del propio Ayuntamiento.

Esta falta de personal puesta de manifiesto por los departamentos de Intervención y Tesorería y de nuevo en el informe de la ejecución trimestral por la Oficina de Contabilidad, ha de ser paliada a la mayor brevedad posible, para que no se produzca un mayor perjuicio al poder verse el OALDIM en el supuesto de tener que reintegrar subvenciones ya concedidas por la inejecución de las mismas.

Lo que se comunica a los efectos oportunos

El Director de la Oficina de Contabilidad

Vicente de Paúl Pérez Rodríguez



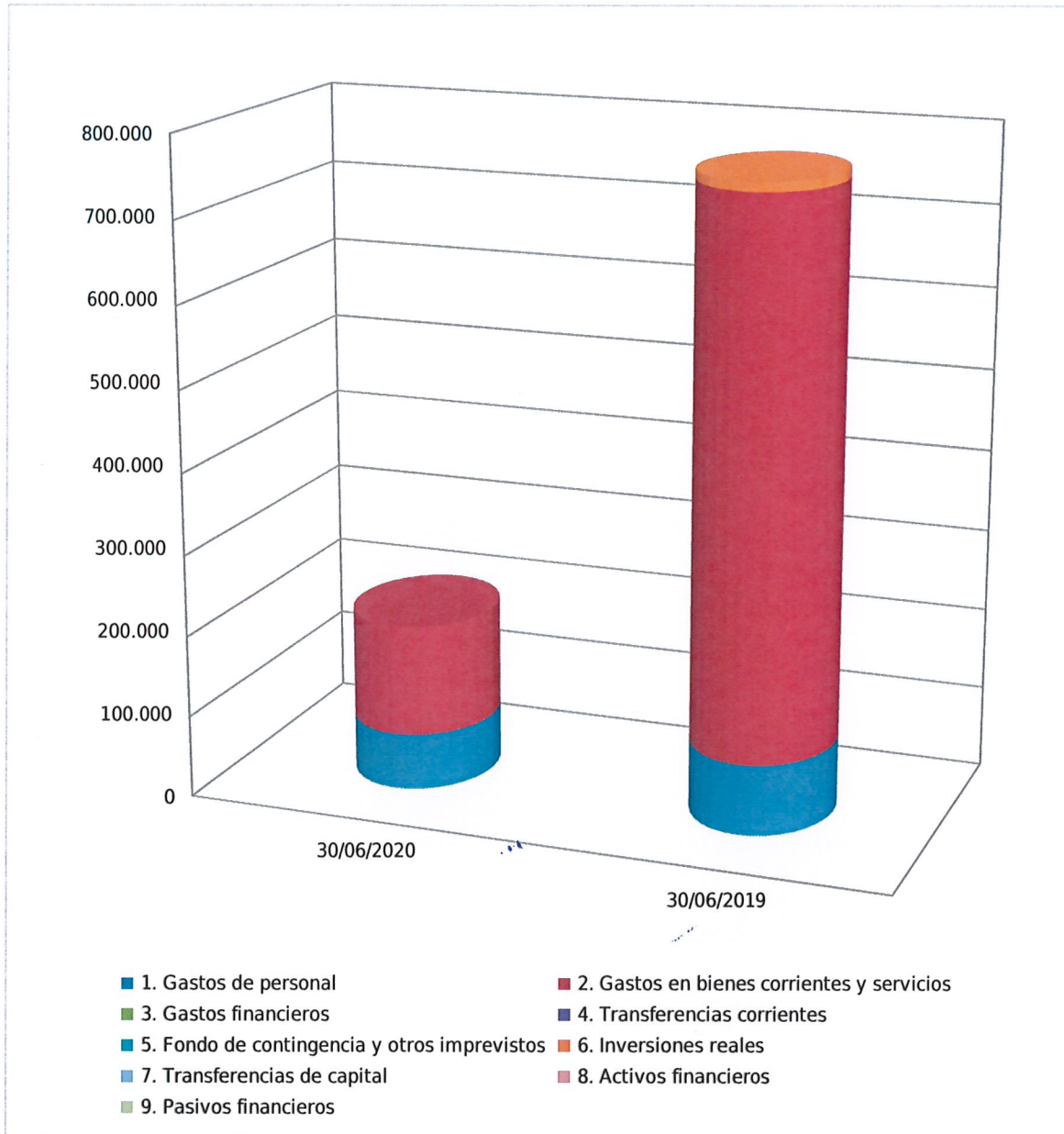
### RECIBÍ

D. ....  
DNI .....  
En calidad de .....  
Firma y Sello





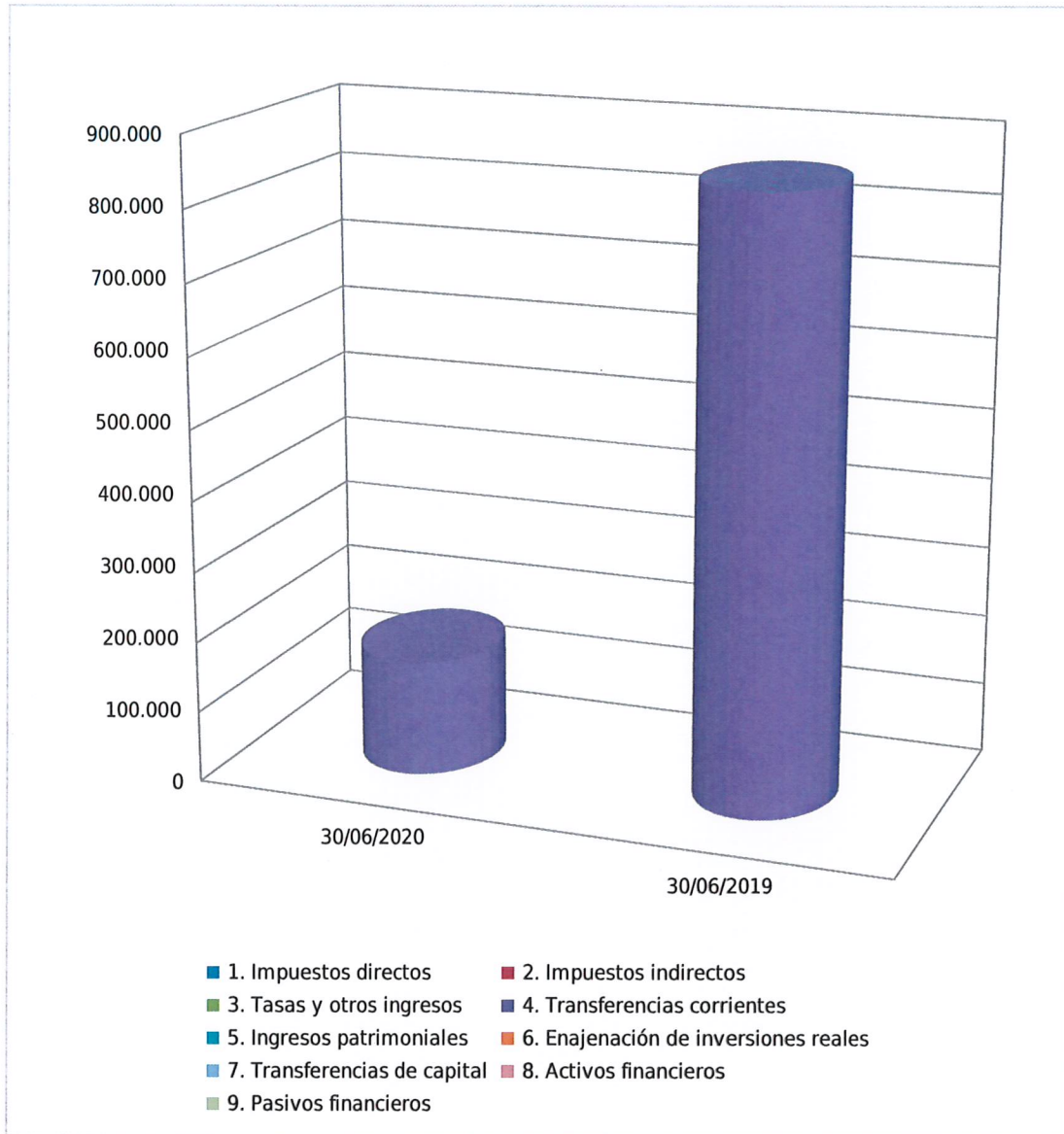
## Ejecución del Presupuesto de Gastos OALDIM: obligaciones reconocidas Segundo trimestre 2020 - 2019



Capítulo	30/06/2020	30/06/2019	Variación
1. Gastos de personal	68.888,44	86.265,38	-20,14 %
2. Gastos en bienes corrientes y servicios	135.539,07	668.942,65	-79,74 %
3. Gastos financieros	0,00	0,00	..
4. Transferencias corrientes	0,00	0,00	..
5. Fondo de contingencia y otros imprevistos	0,00	0,00	..
6. Inversiones reales	0,00	11.372,79	-100,00 %
7. Transferencias de capital	0,00	0,00	..
8. Activos financieros	0,00	0,00	..
9. Pasivos financieros	0,00	0,00	..
<b>Total</b>	<b>204.427,51</b>	<b>766.580,82</b>	<b>-73,33 %</b>



## Ejecución del Presupuesto de Ingresos OALDIM: der recon netos Segundo trimestre 2020 - 2019



Capítulo	30/06/2020	30/06/2019	Variación
1. Impuestos directos	0,00	0,00	..
2. Impuestos indirectos	0,00	0,00	..
3. Tasas y otros ingresos	0,00	0,00	..
4. Transferencias corrientes	162.594,38	849.982,52	-80,87 %
5. Ingresos patrimoniales	0,00	4,08	-100,00 %
6. Enajenación de inversiones reales	0,00	0,00	..
7. Transferencias de capital	0,00	0,00	..
8. Activos financieros	0,00	0,00	..
9. Pasivos financieros	0,00	0,00	..
<b>Total</b>	<b>162.594,38</b>	<b>849.986,60</b>	<b>-80,87 %</b>

## O.A.L. de Desarrollo Integral del Municipio - 2020

Estado de Situación del Presupuesto de Gastos a día 30/06/2020. Resumen por Capítulos

Capítulo	Inicial	Modificac. Inc.Reman.	Actual RC Pend.+ ND	A A. Pendiente	D D. Pendiente	O O. Pendiente	P P. Pendiente	RP Reintegros	Saldo Remanente	%	%D s/Cred.	%O s/Cred. % RP s/O
1 GASTOS DE PERSONAL.	243.406,97	0,00 0,00	243.406,97 84.757,02	144.757,40 0,00	144.757,40 75.868,96	68.888,44 0,00	68.888,44 14.253,30	54.635,14 0,00	13.892,55 174.518,53	5,71 59,47	28,30 79,31	
2 GASTOS CORRIENTES EN BIENES Y SERVICIOS.	394.720,03	162.594,38 616.612,93	1.173.927,34 102.949,53	261.652,68 0,00	261.652,68 126.113,61	135.539,07 0,00	135.539,07 21.952,63	113.586,44 0,00	809.325,13 1.038.388,27	68,94 22,29	11,55 83,80	
3 GASTOS FINANCIEROS.	250,00	0,00 0,00	250,00 0,00	0,00 0,00	0,00 0,00	0,00 0,00	0,00 0,00	0,00 0,00	250,00 250,00	100,00 0,00	0,00 0,00	
4 TRANSFERENCIAS CORRIENTES.	7.000,00	0,00 0,00	7.000,00 0,00	0,00 0,00	0,00 0,00	0,00 0,00	0,00 0,00	0,00 0,00	7.000,00 7.000,00	100,00 0,00	0,00 0,00	
6 INVERSIONES REALES.	0,00	0,00 20.233,74	20.233,74 1.076,90	0,00 0,00	0,00 0,00	0,00 0,00	0,00 0,00	0,00 0,00	19.156,84 20.233,74	94,68 0,00	0,00 0,00	
8 ACTIVOS FINANCIEROS.	600,00	0,00 0,00	600,00 0,00	0,00 0,00	0,00 0,00	0,00 0,00	0,00 0,00	0,00 0,00	600,00 600,00	100,00 0,00	0,00 0,00	
<b>Total General €:</b>	<b>645.977,00</b>	<b>162.594,38 636.846,67</b>	<b>1.445.418,05 188.783,45</b>	<b>406.410,08 0,00</b>	<b>406.410,08 201.982,57</b>	<b>204.427,51 0,00</b>	<b>204.427,51 36.205,93</b>	<b>168.221,58 0,00</b>	<b>850.224,52 1.240.990,54</b>	<b>58,82 28,12</b>	<b>14,14 82,29</b>	

# O.A.L. de Desarrollo Integral del Municipio - 2020

Estado de Situación del Presupuesto de Gastos 30/06/2020

R	C. Económ. C. Org. C.Prog. Espec	Inicial	Modificac.	Actual	A	D	O	P	RP	Saldo	%	%O s/Cred.
	PARTIDA		Inc.Reman.	RC Pend.+ N D	A Pendiente	D Pendiente	O Pendiente	P Pendiente	Reintegros	Remanente	%D s/Cred.	% RP s/O
N 12000. .241.		31.194,26	0,00	31.194,26	31.856,24	31.856,24	16.381,36	16.381,36	12.035,60	-661,98	-2,12	52,51
Sueldos del grupo A1			0,00	0,00	0,00	15.474,88	0,00	4.345,76	0,00	14.812,90	102,12	73,47
N 12004. .241.		17.807,32	0,00	17.807,32	0,00	0,00	0,00	0,00	0,00	1.015,72	5,70	0,00
Sueldos del grupo C2			0,00	16.791,60	0,00	0,00	0,00	0,00	0,00	17.807,32	0,00	0,00
N 12005. .241.		8.159,73	0,00	8.159,73	0,00	0,00	0,00	0,00	0,00	521,07	6,39	0,00
Sueldos del grupo E			0,00	7.638,66	0,00	0,00	0,00	0,00	0,00	8.159,73	0,00	0,00
N 12006. .241.		9.885,06	0,00	9.885,06	9.622,74	9.622,74	4.010,16	4.010,16	3.303,20	262,32	2,65	40,57
Trienios			0,00	0,00	0,00	5.612,58	0,00	706,96	0,00	5.874,90	97,35	82,37
N 12009. .241.		5.334,48	0,00	5.334,48	3.087,26	3.087,26	0,00	0,00	0,00	58,40	1,09	0,00
Otras retribuciones básicas			0,00	2.188,82	0,00	3.087,26	0,00	0,00	0,00	5.334,48	57,87	0,00
<b>Total Económico 120 :</b>		<b>72.380,85</b>	<b>0,00</b>	<b>72.380,85</b>	<b>44.566,24</b>	<b>44.566,24</b>	<b>20.391,52</b>	<b>20.391,52</b>	<b>15.338,80</b>	<b>1.195,53</b>	<b>1,65</b>	<b>28,17</b>
			<b>0,00</b>	<b>26.619,08</b>	<b>0,00</b>	<b>24.174,72</b>	<b>0,00</b>	<b>5.052,72</b>	<b>0,00</b>	<b>51.989,33</b>	<b>61,57</b>	<b>75,22</b>
N 12100. .241.		32.006,88	0,00	32.006,88	18.523,56	18.523,56	10.751,65	10.751,65	7.679,75	350,42	1,09	33,59
Complemento de destino			0,00	13.132,90	0,00	7.771,91	0,00	3.071,90	0,00	21.255,23	57,87	71,43
N 12101. .241.		76.967,46	0,00	76.967,46	51.842,14	51.842,14	25.453,08	25.453,08	19.324,40	236,39	0,31	33,07
Complemento específico			0,00	24.888,93	0,00	26.389,06	0,00	6.128,68	0,00	51.514,38	67,36	75,92
<b>Total Económico 121 :</b>		<b>108.974,34</b>	<b>0,00</b>	<b>108.974,34</b>	<b>70.365,70</b>	<b>70.365,70</b>	<b>36.204,73</b>	<b>36.204,73</b>	<b>27.004,15</b>	<b>586,81</b>	<b>0,54</b>	<b>33,22</b>
			<b>0,00</b>	<b>38.021,83</b>	<b>0,00</b>	<b>34.160,97</b>	<b>0,00</b>	<b>9.200,58</b>	<b>0,00</b>	<b>72.769,61</b>	<b>64,57</b>	<b>74,59</b>
<b>Total Art. 12 :</b>		<b>181.355,19</b>	<b>0,00</b>	<b>181.355,19</b>	<b>114.931,94</b>	<b>114.931,94</b>	<b>56.596,25</b>	<b>56.596,25</b>	<b>42.342,95</b>	<b>1.782,34</b>	<b>0,98</b>	<b>31,21</b>
			<b>0,00</b>	<b>64.640,91</b>	<b>0,00</b>	<b>58.335,69</b>	<b>0,00</b>	<b>14.253,30</b>	<b>0,00</b>	<b>124.758,94</b>	<b>63,37</b>	<b>74,82</b>
N 15000. .241.		6.521,83	0,00	6.521,83	4.014,66	4.014,66	1.932,44	1.932,44	1.932,44	579,77	8,89	29,63
Productividad			0,00	1.927,40	0,00	2.082,22	0,00	0,00	0,00	4.589,39	61,56	100,00
<b>Total Económico 150 :</b>		<b>6.521,83</b>	<b>0,00</b>	<b>6.521,83</b>	<b>4.014,66</b>	<b>4.014,66</b>	<b>1.932,44</b>	<b>1.932,44</b>	<b>1.932,44</b>	<b>579,77</b>	<b>8,89</b>	<b>29,63</b>
			<b>0,00</b>	<b>1.927,40</b>	<b>0,00</b>	<b>2.082,22</b>	<b>0,00</b>	<b>0,00</b>	<b>0,00</b>	<b>4.589,39</b>	<b>61,56</b>	<b>100,00</b>
N 15100. .241.		5.000,00	0,00	5.000,00	0,00	0,00	0,00	0,00	0,00	5.000,00	100,00	0,00
Gratificaciones			0,00	0,00	0,00	0,00	0,00	0,00	0,00	5.000,00	0,00	0,00
<b>Total Económico 151 :</b>		<b>5.000,00</b>	<b>0,00</b>	<b>5.000,00</b>	<b>0,00</b>	<b>0,00</b>	<b>0,00</b>	<b>0,00</b>	<b>0,00</b>	<b>5.000,00</b>	<b>100,00</b>	<b>0,00</b>
			<b>0,00</b>	<b>0,00</b>	<b>0,00</b>	<b>0,00</b>	<b>0,00</b>	<b>0,00</b>	<b>0,00</b>	<b>5.000,00</b>	<b>0,00</b>	<b>0,00</b>
<b>Total Art. 15 :</b>		<b>11.521,83</b>	<b>0,00</b>	<b>11.521,83</b>	<b>4.014,66</b>	<b>4.014,66</b>	<b>1.932,44</b>	<b>1.932,44</b>	<b>1.932,44</b>	<b>5.579,77</b>	<b>48,43</b>	<b>16,77</b>
			<b>0,00</b>	<b>1.927,40</b>	<b>0,00</b>	<b>2.082,22</b>	<b>0,00</b>	<b>0,00</b>	<b>0,00</b>	<b>9.589,39</b>	<b>34,84</b>	<b>100,00</b>

# O.A.L. de Desarrollo Integral del Municipio - 2020

Estado de Situación del Presupuesto de Gastos 30/06/2020

R	C. Económ.	C. Org.	C.Prog.	Especc	Inicial	Modificac.	Actual	A	D	O	P	RP	Saldo	%	%O s/Cred.
PARTIDA						Inc.Reman.	RC Pend.+ N D	A Pendiente	D Pendiente	O Pendiente	P Pendiente	Reintegros	Remanente	%D s/Cred.	% RP s/O
N 16000.		.241.			43.729,95	0,00	43.729,95	25.381,25	25.381,25	10.359,75	10.359,75	10.359,75	1.176,39	2,69	23,69
Seguridad Social						0,00	17.172,31	0,00	15.021,50	0,00	0,00	0,00	33.370,20	58,04	100,00
<b>Total Económico 160 :</b>					<b>43.729,95</b>	<b>0,00</b>	<b>43.729,95</b>	<b>25.381,25</b>	<b>25.381,25</b>	<b>10.359,75</b>	<b>10.359,75</b>	<b>10.359,75</b>	<b>1.176,39</b>	<b>2,69</b>	<b>23,69</b>
						<b>0,00</b>	<b>17.172,31</b>	<b>0,00</b>	<b>15.021,50</b>	<b>0,00</b>	<b>0,00</b>	<b>0,00</b>	<b>33.370,20</b>	<b>58,04</b>	<b>100,00</b>
N 16200.		.241.			1.500,00	0,00	1.500,00	0,00	0,00	0,00	0,00	0,00	1.500,00	100,00	0,00
Formación y perfeccionamiento del personal						0,00	0,00	0,00	0,00	0,00	0,00	0,00	1.500,00	0,00	0,00
N 16205.		.241.			1.200,00	0,00	1.200,00	0,00	0,00	0,00	0,00	0,00	1.200,00	100,00	0,00
Seguro responsab. civil vida y accidentes pers.OAL						0,00	0,00	0,00	0,00	0,00	0,00	0,00	1.200,00	0,00	0,00
N 16209.		.241.			4.100,00	0,00	4.100,00	429,55	429,55	0,00	0,00	0,00	2.654,05	64,73	0,00
Gastos P.R.L. y activ. médicas y otros gastos soc.						0,00	1.016,40	0,00	429,55	0,00	0,00	0,00	4.100,00	10,48	0,00
<b>Total Económico 162 :</b>					<b>6.800,00</b>	<b>0,00</b>	<b>6.800,00</b>	<b>429,55</b>	<b>429,55</b>	<b>0,00</b>	<b>0,00</b>	<b>0,00</b>	<b>5.354,05</b>	<b>78,74</b>	<b>0,00</b>
						<b>0,00</b>	<b>1.016,40</b>	<b>0,00</b>	<b>429,55</b>	<b>0,00</b>	<b>0,00</b>	<b>0,00</b>	<b>6.800,00</b>	<b>6,32</b>	<b>0,00</b>
<b>Total Art. 16 :</b>					<b>50.529,95</b>	<b>0,00</b>	<b>50.529,95</b>	<b>25.810,80</b>	<b>25.810,80</b>	<b>10.359,75</b>	<b>10.359,75</b>	<b>10.359,75</b>	<b>6.530,44</b>	<b>12,92</b>	<b>20,50</b>
						<b>0,00</b>	<b>18.188,71</b>	<b>0,00</b>	<b>15.451,05</b>	<b>0,00</b>	<b>0,00</b>	<b>0,00</b>	<b>40.170,20</b>	<b>51,08</b>	<b>100,00</b>
<b>Total Cap. 1 :</b>					<b>243.406,97</b>	<b>0,00</b>	<b>243.406,97</b>	<b>144.757,40</b>	<b>144.757,40</b>	<b>68.888,44</b>	<b>68.888,44</b>	<b>54.635,14</b>	<b>13.892,55</b>	<b>5,71</b>	<b>28,30</b>
						<b>0,00</b>	<b>84.757,02</b>	<b>0,00</b>	<b>75.868,96</b>	<b>0,00</b>	<b>14.253,30</b>	<b>0,00</b>	<b>174.518,53</b>	<b>59,47</b>	<b>79,31</b>
N 20400.		.241.			200,00	0,00	200,00	0,00	0,00	0,00	0,00	0,00	200,00	100,00	0,00
Gastos alquiler vehículo						0,00	0,00	0,00	0,00	0,00	0,00	0,00	200,00	0,00	0,00
<b>Total Económico 204 :</b>					<b>200,00</b>	<b>0,00</b>	<b>200,00</b>	<b>0,00</b>	<b>0,00</b>	<b>0,00</b>	<b>0,00</b>	<b>0,00</b>	<b>200,00</b>	<b>100,00</b>	<b>0,00</b>
						<b>0,00</b>	<b>0,00</b>	<b>0,00</b>	<b>0,00</b>	<b>0,00</b>	<b>0,00</b>	<b>0,00</b>	<b>200,00</b>	<b>0,00</b>	<b>0,00</b>
N 20600.		.241.			0,00	0,00	0,00	5.297,17	5.297,17	0,00	0,00	0,00	-5.297,17	0,00	0,00
Gastos alquiler maquinarias funcionales						0,00	0,00	0,00	5.297,17	0,00	0,00	0,00	0,00	0,00	0,00
<b>Total Económico 206 :</b>					<b>0,00</b>	<b>0,00</b>	<b>0,00</b>	<b>5.297,17</b>	<b>5.297,17</b>	<b>0,00</b>	<b>0,00</b>	<b>0,00</b>	<b>-5.297,17</b>	<b>0,00</b>	<b>0,00</b>
						<b>0,00</b>	<b>0,00</b>	<b>0,00</b>	<b>5.297,17</b>	<b>0,00</b>	<b>0,00</b>	<b>0,00</b>	<b>0,00</b>	<b>0,00</b>	<b>0,00</b>
<b>Total Art. 20 :</b>					<b>200,00</b>	<b>0,00</b>	<b>200,00</b>	<b>5.297,17</b>	<b>5.297,17</b>	<b>0,00</b>	<b>0,00</b>	<b>0,00</b>	<b>-5.097,17</b>	<b>-2.548,59</b>	<b>0,00</b>
						<b>0,00</b>	<b>0,00</b>	<b>0,00</b>	<b>5.297,17</b>	<b>0,00</b>	<b>0,00</b>	<b>0,00</b>	<b>200,00</b>	<b>2.648,59</b>	<b>0,00</b>
N 21200.		.241.			1.000,00	0,00	1.000,00	0,00	0,00	0,00	0,00	0,00	1.000,00	100,00	0,00
Edificios y otras construcciones						0,00	0,00	0,00	0,00	0,00	0,00	0,00	1.000,00	0,00	0,00

# O.A.L. de Desarrollo Integral del Municipio - 2020

Estado de Situación del Presupuesto de Gastos 30/06/2020

R	C. Económ.	C. Org.	C.Prog.	Especc	Inicial	Modificac.	Actual	A	D	O	P	RP	Saldo	%	%O s/Cred.
PARTIDA						Inc.Reman.	RC Pend.+ N D	A Pendiente	D Pendiente	O Pendiente	P Pendiente	Reintegros	Remanente	%D s/Cred.	% RP s/O
				<b>Total Económico 212 :</b>	<b>1.000,00</b>	<b>0,00</b>	<b>1.000,00</b>	<b>0,00</b>	<b>0,00</b>	<b>0,00</b>	<b>0,00</b>	<b>0,00</b>	<b>1.000,00</b>	<b>100,00</b>	<b>0,00</b>
						<b>0,00</b>	<b>0,00</b>	<b>0,00</b>	<b>0,00</b>	<b>0,00</b>	<b>0,00</b>	<b>0,00</b>	<b>1.000,00</b>	<b>0,00</b>	<b>0,00</b>
N 21400.				.241.	600,00	0,00	600,00	0,00	0,00	0,00	0,00	0,00	600,00	100,00	0,00
				Mantenimiento parque móvil		0,00	0,00	0,00	0,00	0,00	0,00	0,00	600,00	0,00	0,00
				<b>Total Económico 214 :</b>	<b>600,00</b>	<b>0,00</b>	<b>600,00</b>	<b>0,00</b>	<b>0,00</b>	<b>0,00</b>	<b>0,00</b>	<b>0,00</b>	<b>600,00</b>	<b>100,00</b>	<b>0,00</b>
						<b>0,00</b>	<b>0,00</b>	<b>0,00</b>	<b>0,00</b>	<b>0,00</b>	<b>0,00</b>	<b>0,00</b>	<b>600,00</b>	<b>0,00</b>	<b>0,00</b>
N 21500.				.241.	500,00	0,00	500,00	0,00	0,00	0,00	0,00	0,00	500,00	100,00	0,00
				Mobiliario y enseres		0,00	0,00	0,00	0,00	0,00	0,00	0,00	500,00	0,00	0,00
				<b>Total Económico 215 :</b>	<b>500,00</b>	<b>0,00</b>	<b>500,00</b>	<b>0,00</b>	<b>0,00</b>	<b>0,00</b>	<b>0,00</b>	<b>0,00</b>	<b>500,00</b>	<b>100,00</b>	<b>0,00</b>
						<b>0,00</b>	<b>0,00</b>	<b>0,00</b>	<b>0,00</b>	<b>0,00</b>	<b>0,00</b>	<b>0,00</b>	<b>500,00</b>	<b>0,00</b>	<b>0,00</b>
N 21600.				.241.	8.000,00	0,00	8.000,00	0,00	0,00	0,00	0,00	0,00	8.000,00	100,00	0,00
				Mantenimiento fotocopiadoras		0,00	0,00	0,00	0,00	0,00	0,00	0,00	8.000,00	0,00	0,00
N 21601.				.241.	300,00	0,00	300,00	0,00	0,00	0,00	0,00	0,00	300,00	100,00	0,00
				Mantenimiento hardware y software		0,00	0,00	0,00	0,00	0,00	0,00	0,00	300,00	0,00	0,00
				<b>Total Económico 216 :</b>	<b>8.300,00</b>	<b>0,00</b>	<b>8.300,00</b>	<b>0,00</b>	<b>0,00</b>	<b>0,00</b>	<b>0,00</b>	<b>0,00</b>	<b>8.300,00</b>	<b>100,00</b>	<b>0,00</b>
						<b>0,00</b>	<b>0,00</b>	<b>0,00</b>	<b>0,00</b>	<b>0,00</b>	<b>0,00</b>	<b>0,00</b>	<b>8.300,00</b>	<b>0,00</b>	<b>0,00</b>
				<b>Total Art. 21 :</b>	<b>10.400,00</b>	<b>0,00</b>	<b>10.400,00</b>	<b>0,00</b>	<b>0,00</b>	<b>0,00</b>	<b>0,00</b>	<b>0,00</b>	<b>10.400,00</b>	<b>100,00</b>	<b>0,00</b>
						<b>0,00</b>	<b>0,00</b>	<b>0,00</b>	<b>0,00</b>	<b>0,00</b>	<b>0,00</b>	<b>0,00</b>	<b>10.400,00</b>	<b>0,00</b>	<b>0,00</b>
N 2200000.				.241.	3.000,00	0,00	3.000,00	0,00	0,00	0,00	0,00	0,00	3.000,00	100,00	0,00
				Material de oficina ordinario no inventariable		0,00	0,00	0,00	0,00	0,00	0,00	0,00	3.000,00	0,00	0,00
N 22001.				.241.	500,00	0,00	500,00	0,00	0,00	0,00	0,00	0,00	500,00	100,00	0,00
				Prensa, revistas, libros y otras publicaciones		0,00	0,00	0,00	0,00	0,00	0,00	0,00	500,00	0,00	0,00
N 22002.				.241.	1.200,00	0,00	1.200,00	0,00	0,00	0,00	0,00	0,00	1.200,00	100,00	0,00
				Material informático no inventariable		0,00	0,00	0,00	0,00	0,00	0,00	0,00	1.200,00	0,00	0,00
				<b>Total Económico 220 :</b>	<b>4.700,00</b>	<b>0,00</b>	<b>4.700,00</b>	<b>0,00</b>	<b>0,00</b>	<b>0,00</b>	<b>0,00</b>	<b>0,00</b>	<b>4.700,00</b>	<b>100,00</b>	<b>0,00</b>
						<b>0,00</b>	<b>0,00</b>	<b>0,00</b>	<b>0,00</b>	<b>0,00</b>	<b>0,00</b>	<b>0,00</b>	<b>4.700,00</b>	<b>0,00</b>	<b>0,00</b>
N 2210300.				.241.	2.000,00	0,00	2.000,00	2.641,80	2.641,80	0,00	0,00	0,00	-641,80	-32,09	0,00
				Combustible y carburantes		0,00	0,00	0,00	2.641,80	0,00	0,00	0,00	2.000,00	132,09	0,00

# O.A.L. de Desarrollo Integral del Municipio - 2020

Estado de Situación del Presupuesto de Gastos 30/06/2020

R	C. Económ. C. Org. C.Prog. Espec	Inicial	Modificac.	Actual	A	D	O	P	RP	Saldo	%	%O s/Cred.
	<b>PARTIDA</b>		<b>Inc.Reman.</b>	<b>RC Pend.+ N D</b>	<b>A Pendiente</b>	<b>D Pendiente</b>	<b>O Pendiente</b>	<b>P Pendiente</b>	<b>Reintegros</b>	<b>Remanente</b>	<b>%D s/Cred.</b>	<b>% RP s/O</b>
	<b>Total Económico 221 :</b>	<b>2.000,00</b>	<b>0,00</b>	<b>2.000,00</b>	<b>2.641,80</b>	<b>2.641,80</b>	<b>0,00</b>	<b>0,00</b>	<b>0,00</b>	<b>-641,80</b>	<b>-32,09</b>	<b>0,00</b>
			<b>0,00</b>	<b>0,00</b>	<b>0,00</b>	<b>2.641,80</b>	<b>0,00</b>	<b>0,00</b>	<b>0,00</b>	<b>2.000,00</b>	<b>132,09</b>	<b>0,00</b>
N 22200. .241.	Servicios de telecomunicaciones	7.300,00	0,00	7.300,00	0,00	0,00	0,00	0,00	0,00	7.300,00	100,00	0,00
			0,00	0,00	0,00	0,00	0,00	0,00	0,00	7.300,00	0,00	0,00
N 22201. .241.	Comunicaciones postales	500,00	0,00	500,00	0,00	0,00	0,00	0,00	0,00	500,00	100,00	0,00
			0,00	0,00	0,00	0,00	0,00	0,00	0,00	500,00	0,00	0,00
	<b>Total Económico 222 :</b>	<b>7.800,00</b>	<b>0,00</b>	<b>7.800,00</b>	<b>0,00</b>	<b>0,00</b>	<b>0,00</b>	<b>0,00</b>	<b>0,00</b>	<b>7.800,00</b>	<b>100,00</b>	<b>0,00</b>
			<b>0,00</b>	<b>0,00</b>	<b>0,00</b>	<b>0,00</b>	<b>0,00</b>	<b>0,00</b>	<b>0,00</b>	<b>7.800,00</b>	<b>0,00</b>	<b>0,00</b>
N 22400. .241.	Primas de seguros vehículos	1.200,00	0,00	1.200,00	0,00	0,00	0,00	0,00	0,00	1.200,00	100,00	0,00
			0,00	0,00	0,00	0,00	0,00	0,00	0,00	1.200,00	0,00	0,00
	<b>Total Económico 224 :</b>	<b>1.200,00</b>	<b>0,00</b>	<b>1.200,00</b>	<b>0,00</b>	<b>0,00</b>	<b>0,00</b>	<b>0,00</b>	<b>0,00</b>	<b>1.200,00</b>	<b>100,00</b>	<b>0,00</b>
			<b>0,00</b>	<b>0,00</b>	<b>0,00</b>	<b>0,00</b>	<b>0,00</b>	<b>0,00</b>	<b>0,00</b>	<b>1.200,00</b>	<b>0,00</b>	<b>0,00</b>
N 22502. .241.	Tributos de las Entidades locales	120,03	0,00	120,03	0,00	0,00	0,00	0,00	0,00	120,03	100,00	0,00
			0,00	0,00	0,00	0,00	0,00	0,00	0,00	120,03	0,00	0,00
	<b>Total Económico 225 :</b>	<b>120,03</b>	<b>0,00</b>	<b>120,03</b>	<b>0,00</b>	<b>0,00</b>	<b>0,00</b>	<b>0,00</b>	<b>0,00</b>	<b>120,03</b>	<b>100,00</b>	<b>0,00</b>
			<b>0,00</b>	<b>0,00</b>	<b>0,00</b>	<b>0,00</b>	<b>0,00</b>	<b>0,00</b>	<b>0,00</b>	<b>120,03</b>	<b>0,00</b>	<b>0,00</b>
N 2260100. .241.	Atenciones protocolarias y representativas	200,00	0,00	200,00	0,00	0,00	0,00	0,00	0,00	200,00	100,00	0,00
			0,00	0,00	0,00	0,00	0,00	0,00	0,00	200,00	0,00	0,00
N 22606. .241.	Reuniones, conferencias y cursos	1.200,00	0,00	1.200,00	0,00	0,00	0,00	0,00	0,00	1.200,00	100,00	0,00
			0,00	0,00	0,00	0,00	0,00	0,00	0,00	1.200,00	0,00	0,00
N 2269900. .241.	Otros gastos diversos OALDIM	2.500,00	0,00	2.500,00	0,00	0,00	0,00	0,00	0,00	2.500,00	100,00	0,00
			0,00	0,00	0,00	0,00	0,00	0,00	0,00	2.500,00	0,00	0,00
N 2269913. .241.	Aportación otros programas	320.000,00	0,00	320.000,00	0,00	0,00	0,00	0,00	0,00	320.000,00	100,00	0,00
			0,00	0,00	0,00	0,00	0,00	0,00	0,00	320.000,00	0,00	0,00
N 2269936. .241.	Gastos Escuela Taller "El Jardín de la Villa"	0,00	0,00	58.422,73	0,00	0,00	0,00	0,00	0,00	58.422,73	100,00	0,00
			58.422,73	0,00	0,00	0,00	0,00	0,00	0,00	58.422,73	0,00	0,00
N 2269937. .241.	Gastos Programa Orient. y Acomp. MA/OCA/0007/2018	0,00	111.638,25	281.099,56	188.654,09	188.654,09	99.931,90	99.931,90	80.678,23	75.566,48	26,88	35,55
			169.461,31	16.878,99	0,00	88.722,19	0,00	19.253,67	0,00	181.167,66	67,11	80,73
N 2269938. .241.	Gastos diversos Forma 2	0,00	0,00	7.045,12	0,00	0,00	0,00	0,00	0,00	7.045,12	100,00	0,00
			7.045,12	0,00	0,00	0,00	0,00	0,00	0,00	7.045,12	0,00	0,00

# O.A.L. de Desarrollo Integral del Municipio - 2020

Estado de Situación del Presupuesto de Gastos 30/06/2020

R	C. Económ. C. Org. C.Prog. Espec	Inicial	Modificac.	Actual	A	D	O	P	RP	Saldo	%	%O s/Cred.
	PARTIDA		Inc.Reman.	RC Pend.+ N D	A Pendiente	D Pendiente	O Pendiente	P Pendiente	Reintegros	Remanente	%D s/Cred.	% RP s/O
N 2269943. .241.		0,00	0,00	17.722,41	0,00	0,00	0,00	0,00	0,00	17.722,41	100,00	0,00
	Gastos diversos curso FPE: Informática de usuario		17.722,41	0,00	0,00	0,00	0,00	0,00	0,00	17.722,41	0,00	0,00
N 2269944. .241.		0,00	0,00	10.536,42	0,00	0,00	0,00	0,00	0,00	10.536,42	100,00	0,00
	Gastos diversos Auxiliar Apoyo E.I. 98/2011/L/1661		10.536,42	0,00	0,00	0,00	0,00	0,00	0,00	10.536,42	0,00	0,00
N 2269945. .241.		0,00	0,00	14.566,00	0,00	0,00	0,00	0,00	0,00	14.566,00	100,00	0,00
	Gastos diversos Atención sociosanitaria a personas		14.566,00	0,00	0,00	0,00	0,00	0,00	0,00	14.566,00	0,00	0,00
N 2269946. .241.		0,00	0,00	2.288,44	0,00	0,00	0,00	0,00	0,00	2.288,44	100,00	0,00
	Gastos diversos Introducción Metodología Didáctica		2.288,44	0,00	0,00	0,00	0,00	0,00	0,00	2.288,44	0,00	0,00
N 2269948. .241.		0,00	0,00	49.778,58	0,00	0,00	0,00	0,00	0,00	49.778,58	100,00	0,00
	Gastos Progr. Itinerarios Emprendim. Juvenil 2016		49.778,58	0,00	0,00	0,00	0,00	0,00	0,00	49.778,58	0,00	0,00
N 2269949. .241.		0,00	0,00	46.379,19	0,00	0,00	0,00	0,00	0,00	46.379,19	100,00	0,00
	Gastos Programa Orient. y Acomp. MA/OCA/0016/2016		46.379,19	0,00	0,00	0,00	0,00	0,00	0,00	46.379,19	0,00	0,00
N 2269950. .241.		0,00	0,00	64.754,36	0,00	0,00	0,00	0,00	0,00	64.754,36	100,00	0,00
	Gastos Capacitación hostelería y empleo joven V.M.		64.754,36	0,00	0,00	0,00	0,00	0,00	0,00	64.754,36	0,00	0,00
N 2269951. .241.		0,00	0,00	11.388,19	2.259,41	2.259,41	2.259,41	2.259,41	2.259,41	8.865,53	77,85	19,84
	Gastos Escuela Taller (Expte. 29/2017/ET/0009)		11.388,19	263,25	0,00	0,00	0,00	0,00	0,00	9.128,78	19,84	100,00
N 2269952. .241.		0,00	0,00	11.884,89	2.922,96	2.922,96	2.922,96	2.922,96	2.922,96	8.961,93	75,41	24,59
	Gastos Escuela Taller (Expte. 29/2017/ET/0011)		11.884,89	0,00	0,00	0,00	0,00	0,00	0,00	8.961,93	24,59	100,00
N 2269953. .241.		0,00	0,00	15.882,67	1.152,28	1.152,28	1.152,28	1.152,28	1.152,28	14.730,39	92,75	7,25
	Gastos Taller de Empleo (Expte. 29/2017/TE/0012)		15.882,67	0,00	0,00	0,00	0,00	0,00	0,00	14.730,39	7,25	100,00
N 2269954. .241.		0,00	0,00	22.135,83	1.691,96	1.691,96	1.691,96	1.691,96	1.691,96	20.443,87	92,36	7,64
	Gastos Taller de Empleo (Expte. 29/2017/TE/0015)		22.135,83	0,00	0,00	0,00	0,00	0,00	0,00	20.443,87	7,64	100,00
N 2269955. .241.		0,00	0,00	22.103,64	1.652,94	1.652,94	1.652,94	1.652,94	1.652,94	20.450,70	92,52	7,48
	Gastos Taller de Empleo (Expte. 29/2017/TE/0016)		22.103,64	0,00	0,00	0,00	0,00	0,00	0,00	20.450,70	7,48	100,00
N 2269956. .241.		0,00	50.956,13	143.219,28	51.030,67	51.030,67	25.026,72	25.026,72	22.327,76	17.721,07	12,37	17,47
	Gastos Programa Experiencias Profesionales Empleo		92.263,15	74.467,54	0,00	26.003,95	0,00	2.698,96	0,00	118.192,56	35,63	89,22
	<b>Total Económico 226 :</b>	<b>323.900,00</b>	<b>162.594,38</b>	<b>1.103.107,31</b>	<b>249.364,31</b>	<b>249.364,31</b>	<b>134.638,17</b>	<b>134.638,17</b>	<b>112.685,54</b>	<b>762.133,22</b>	<b>69,09</b>	<b>12,21</b>
			<b>616.612,93</b>	<b>91.609,78</b>	<b>0,00</b>	<b>114.726,14</b>	<b>0,00</b>	<b>21.952,63</b>	<b>0,00</b>	<b>968.469,14</b>	<b>22,61</b>	<b>83,70</b>
N 2279900. .241.		35.000,00	0,00	35.000,00	3.448,50	3.448,50	0,00	0,00	0,00	23.111,75	66,03	0,00
	Servicios prestados por otras empresas		0,00	8.439,75	0,00	3.448,50	0,00	0,00	0,00	35.000,00	9,85	0,00
	<b>Total Económico 227 :</b>	<b>35.000,00</b>	<b>0,00</b>	<b>35.000,00</b>	<b>3.448,50</b>	<b>3.448,50</b>	<b>0,00</b>	<b>0,00</b>	<b>0,00</b>	<b>23.111,75</b>	<b>66,03</b>	<b>0,00</b>
			<b>0,00</b>	<b>8.439,75</b>	<b>0,00</b>	<b>3.448,50</b>	<b>0,00</b>	<b>0,00</b>	<b>0,00</b>	<b>35.000,00</b>	<b>9,85</b>	<b>0,00</b>



# O.A.L. de Desarrollo Integral del Municipio - 2020

Estado de Situación del Presupuesto de Gastos 30/06/2020

R	C. Económ. C. Org. C.Prog. Espec	Inicial	Modificac.	Actual	A	D	O	P	RP	Saldo	%	%O s/Cred.
	PARTIDA		Inc.Reman.	RC Pend.+ N D	A Pendiente	D Pendiente	O Pendiente	P Pendiente	Reintegros	Remanente	%D s/Cred.	% RP s/O
	<b>Total Art. 22 :</b>	<b>374.720,03</b>	<b>162.594,38</b>	<b>1.153.927,34</b>	<b>255.454,61</b>	<b>255.454,61</b>	<b>134.638,17</b>	<b>134.638,17</b>	<b>112.685,54</b>	<b>798.423,20</b>	<b>69,19</b>	<b>11,67</b>
			<b>616.612,93</b>	<b>100.049,53</b>	<b>0,00</b>	<b>120.816,44</b>	<b>0,00</b>	<b>21.952,63</b>	<b>0,00</b>	<b>1.019.289,17</b>	<b>22,14</b>	<b>83,70</b>
N 23000. .241.		2.500,00	0,00	2.500,00	0,00	0,00	0,00	0,00	0,00	2.500,00	100,00	0,00
Dietas de los miembros de los órganos de gobierno			0,00	0,00	0,00	0,00	0,00	0,00	0,00	2.500,00	0,00	0,00
N 23020. .241.		600,00	0,00	600,00	0,00	0,00	0,00	0,00	0,00	600,00	100,00	0,00
Dietas del personal no directivo			0,00	0,00	0,00	0,00	0,00	0,00	0,00	600,00	0,00	0,00
	<b>Total Económico 230 :</b>	<b>3.100,00</b>	<b>0,00</b>	<b>3.100,00</b>	<b>0,00</b>	<b>0,00</b>	<b>0,00</b>	<b>0,00</b>	<b>0,00</b>	<b>3.100,00</b>	<b>100,00</b>	<b>0,00</b>
			<b>0,00</b>	<b>0,00</b>	<b>0,00</b>	<b>0,00</b>	<b>0,00</b>	<b>0,00</b>	<b>0,00</b>	<b>3.100,00</b>	<b>0,00</b>	<b>0,00</b>
N 23100. .241.		1.400,00	0,00	1.400,00	0,00	0,00	0,00	0,00	0,00	1.400,00	100,00	0,00
Locomoción miembros órganos de gobierno			0,00	0,00	0,00	0,00	0,00	0,00	0,00	1.400,00	0,00	0,00
N 23120. .241.		800,00	0,00	800,00	200,90	200,90	200,90	200,90	200,90	599,10	74,89	25,11
Locomoción del personal no directivo			0,00	0,00	0,00	0,00	0,00	0,00	0,00	599,10	25,11	100,00
	<b>Total Económico 231 :</b>	<b>2.200,00</b>	<b>0,00</b>	<b>2.200,00</b>	<b>200,90</b>	<b>200,90</b>	<b>200,90</b>	<b>200,90</b>	<b>200,90</b>	<b>1.999,10</b>	<b>90,87</b>	<b>9,13</b>
			<b>0,00</b>	<b>0,00</b>	<b>0,00</b>	<b>0,00</b>	<b>0,00</b>	<b>0,00</b>	<b>0,00</b>	<b>1.999,10</b>	<b>9,13</b>	<b>100,00</b>
N 23300. .241.		3.600,00	0,00	3.600,00	700,00	700,00	700,00	700,00	700,00	0,00	0,00	19,44
Asistencia a sesiones			0,00	2.900,00	0,00	0,00	0,00	0,00	0,00	2.900,00	19,44	100,00
N 23301. .241.		500,00	0,00	500,00	0,00	0,00	0,00	0,00	0,00	500,00	100,00	0,00
Indemnizaciones por asistencia a tribunales			0,00	0,00	0,00	0,00	0,00	0,00	0,00	500,00	0,00	0,00
	<b>Total Económico 233 :</b>	<b>4.100,00</b>	<b>0,00</b>	<b>4.100,00</b>	<b>700,00</b>	<b>700,00</b>	<b>700,00</b>	<b>700,00</b>	<b>700,00</b>	<b>500,00</b>	<b>12,20</b>	<b>17,07</b>
			<b>0,00</b>	<b>2.900,00</b>	<b>0,00</b>	<b>0,00</b>	<b>0,00</b>	<b>0,00</b>	<b>0,00</b>	<b>3.400,00</b>	<b>17,07</b>	<b>100,00</b>
	<b>Total Art. 23 :</b>	<b>9.400,00</b>	<b>0,00</b>	<b>9.400,00</b>	<b>900,90</b>	<b>900,90</b>	<b>900,90</b>	<b>900,90</b>	<b>900,90</b>	<b>5.599,10</b>	<b>59,56</b>	<b>9,58</b>
			<b>0,00</b>	<b>2.900,00</b>	<b>0,00</b>	<b>0,00</b>	<b>0,00</b>	<b>0,00</b>	<b>0,00</b>	<b>8.499,10</b>	<b>9,58</b>	<b>100,00</b>
	<b>Total Cap. 2 :</b>	<b>394.720,03</b>	<b>162.594,38</b>	<b>1.173.927,34</b>	<b>261.652,68</b>	<b>261.652,68</b>	<b>135.539,07</b>	<b>135.539,07</b>	<b>113.586,44</b>	<b>809.325,13</b>	<b>68,94</b>	<b>11,55</b>
			<b>616.612,93</b>	<b>102.949,53</b>	<b>0,00</b>	<b>126.113,61</b>	<b>0,00</b>	<b>21.952,63</b>	<b>0,00</b>	<b>1.038.388,27</b>	<b>22,29</b>	<b>83,80</b>
N 35200. .011.		50,00	0,00	50,00	0,00	0,00	0,00	0,00	0,00	50,00	100,00	0,00
Intereses de demora			0,00	0,00	0,00	0,00	0,00	0,00	0,00	50,00	0,00	0,00
	<b>Total Económico 352 :</b>	<b>50,00</b>	<b>0,00</b>	<b>50,00</b>	<b>0,00</b>	<b>0,00</b>	<b>0,00</b>	<b>0,00</b>	<b>0,00</b>	<b>50,00</b>	<b>100,00</b>	<b>0,00</b>
			<b>0,00</b>	<b>0,00</b>	<b>0,00</b>	<b>0,00</b>	<b>0,00</b>	<b>0,00</b>	<b>0,00</b>	<b>50,00</b>	<b>0,00</b>	<b>0,00</b>

# O.A.L. de Desarrollo Integral del Municipio - 2020

Estado de Situación del Presupuesto de Gastos 30/06/2020

R	C. Económ. C. Org. C.Prog. Espec	Inicial	Modificac.	Actual	A	D	O	P	RP	Saldo	%	%O s/Cred.
	PARTIDA		Inc.Reman.	RC Pend.+ N D	A Pendiente	D Pendiente	O Pendiente	P Pendiente	Reintegros	Remanente	%D s/Cred.	% RP s/O
N 35900. .011.		200,00	0,00	200,00	0,00	0,00	0,00	0,00	0,00	200,00	100,00	0,00
Otros gastos financieros			0,00	0,00	0,00	0,00	0,00	0,00	0,00	200,00	0,00	0,00
<b>Total Económico 359 :</b>		<b>200,00</b>	<b>0,00</b>	<b>200,00</b>	<b>0,00</b>	<b>0,00</b>	<b>0,00</b>	<b>0,00</b>	<b>0,00</b>	<b>200,00</b>	<b>100,00</b>	<b>0,00</b>
			<b>0,00</b>	<b>0,00</b>	<b>0,00</b>	<b>0,00</b>	<b>0,00</b>	<b>0,00</b>	<b>0,00</b>	<b>200,00</b>	<b>0,00</b>	<b>0,00</b>
<b>Total Art. 35 :</b>		<b>250,00</b>	<b>0,00</b>	<b>250,00</b>	<b>0,00</b>	<b>0,00</b>	<b>0,00</b>	<b>0,00</b>	<b>0,00</b>	<b>250,00</b>	<b>100,00</b>	<b>0,00</b>
			<b>0,00</b>	<b>0,00</b>	<b>0,00</b>	<b>0,00</b>	<b>0,00</b>	<b>0,00</b>	<b>0,00</b>	<b>250,00</b>	<b>0,00</b>	<b>0,00</b>
<b>Total Cap. 3 :</b>		<b>250,00</b>	<b>0,00</b>	<b>250,00</b>	<b>0,00</b>	<b>0,00</b>	<b>0,00</b>	<b>0,00</b>	<b>0,00</b>	<b>250,00</b>	<b>100,00</b>	<b>0,00</b>
			<b>0,00</b>	<b>0,00</b>	<b>0,00</b>	<b>0,00</b>	<b>0,00</b>	<b>0,00</b>	<b>0,00</b>	<b>250,00</b>	<b>0,00</b>	<b>0,00</b>
N 48100. .241.		7.000,00	0,00	7.000,00	0,00	0,00	0,00	0,00	0,00	7.000,00	100,00	0,00
Concurso Emprendedores			0,00	0,00	0,00	0,00	0,00	0,00	0,00	7.000,00	0,00	0,00
<b>Total Económico 481 :</b>		<b>7.000,00</b>	<b>0,00</b>	<b>7.000,00</b>	<b>0,00</b>	<b>0,00</b>	<b>0,00</b>	<b>0,00</b>	<b>0,00</b>	<b>7.000,00</b>	<b>100,00</b>	<b>0,00</b>
			<b>0,00</b>	<b>0,00</b>	<b>0,00</b>	<b>0,00</b>	<b>0,00</b>	<b>0,00</b>	<b>0,00</b>	<b>7.000,00</b>	<b>0,00</b>	<b>0,00</b>
<b>Total Art. 48 :</b>		<b>7.000,00</b>	<b>0,00</b>	<b>7.000,00</b>	<b>0,00</b>	<b>0,00</b>	<b>0,00</b>	<b>0,00</b>	<b>0,00</b>	<b>7.000,00</b>	<b>100,00</b>	<b>0,00</b>
			<b>0,00</b>	<b>0,00</b>	<b>0,00</b>	<b>0,00</b>	<b>0,00</b>	<b>0,00</b>	<b>0,00</b>	<b>7.000,00</b>	<b>0,00</b>	<b>0,00</b>
<b>Total Cap. 4 :</b>		<b>7.000,00</b>	<b>0,00</b>	<b>7.000,00</b>	<b>0,00</b>	<b>0,00</b>	<b>0,00</b>	<b>0,00</b>	<b>0,00</b>	<b>7.000,00</b>	<b>100,00</b>	<b>0,00</b>
			<b>0,00</b>	<b>0,00</b>	<b>0,00</b>	<b>0,00</b>	<b>0,00</b>	<b>0,00</b>	<b>0,00</b>	<b>7.000,00</b>	<b>0,00</b>	<b>0,00</b>
N 62200. .241.		0,00	0,00	9.940,91	0,00	0,00	0,00	0,00	0,00	9.940,91	100,00	0,00
Inversiones en Edificios			9.940,91	0,00	0,00	0,00	0,00	0,00	0,00	9.940,91	0,00	0,00
<b>Total Económico 622 :</b>		<b>0,00</b>	<b>0,00</b>	<b>9.940,91</b>	<b>0,00</b>	<b>0,00</b>	<b>0,00</b>	<b>0,00</b>	<b>0,00</b>	<b>9.940,91</b>	<b>100,00</b>	<b>0,00</b>
			<b>9.940,91</b>	<b>0,00</b>	<b>0,00</b>	<b>0,00</b>	<b>0,00</b>	<b>0,00</b>	<b>0,00</b>	<b>9.940,91</b>	<b>0,00</b>	<b>0,00</b>
N 62500. .241.		0,00	0,00	7.892,58	0,00	0,00	0,00	0,00	0,00	6.815,68	86,36	0,00
Mobiliario y enseres			7.892,58	1.076,90	0,00	0,00	0,00	0,00	0,00	7.892,58	0,00	0,00
<b>Total Económico 625 :</b>		<b>0,00</b>	<b>0,00</b>	<b>7.892,58</b>	<b>0,00</b>	<b>0,00</b>	<b>0,00</b>	<b>0,00</b>	<b>0,00</b>	<b>6.815,68</b>	<b>86,36</b>	<b>0,00</b>
			<b>7.892,58</b>	<b>1.076,90</b>	<b>0,00</b>	<b>0,00</b>	<b>0,00</b>	<b>0,00</b>	<b>0,00</b>	<b>7.892,58</b>	<b>0,00</b>	<b>0,00</b>
N 62600. .241.		0,00	0,00	2.400,25	0,00	0,00	0,00	0,00	0,00	2.400,25	100,00	0,00
Equipos para procesos de información			2.400,25	0,00	0,00	0,00	0,00	0,00	0,00	2.400,25	0,00	0,00
<b>Total Económico 626 :</b>		<b>0,00</b>	<b>0,00</b>	<b>2.400,25</b>	<b>0,00</b>	<b>0,00</b>	<b>0,00</b>	<b>0,00</b>	<b>0,00</b>	<b>2.400,25</b>	<b>100,00</b>	<b>0,00</b>
			<b>2.400,25</b>	<b>0,00</b>	<b>0,00</b>	<b>0,00</b>	<b>0,00</b>	<b>0,00</b>	<b>0,00</b>	<b>2.400,25</b>	<b>0,00</b>	<b>0,00</b>

# O.A.L. de Desarrollo Integral del Municipio - 2020

Estado de Situación del Presupuesto de Gastos 30/06/2020

R	C. Económ. C. Org. C.Prog. Espec	Inicial	Modificac.	Actual	A	D	O	P	RP	Saldo	%	%O s/Cred.
	PARTIDA		Inc.Reman.	RC Pend.+ N D	A Pendiente	D Pendiente	O Pendiente	P Pendiente	Reintegros	Remanente	%D s/Cred.	% RP s/O
	<b>Total Art. 62 :</b>	<b>0,00</b>	<b>0,00</b>	<b>20.233,74</b>	<b>0,00</b>	<b>0,00</b>	<b>0,00</b>	<b>0,00</b>	<b>0,00</b>	<b>19.156,84</b>	<b>94,68</b>	<b>0,00</b>
			<b>20.233,74</b>	<b>1.076,90</b>	<b>0,00</b>	<b>0,00</b>	<b>0,00</b>	<b>0,00</b>	<b>0,00</b>	<b>20.233,74</b>	<b>0,00</b>	<b>0,00</b>
	<b>Total Cap. 6 :</b>	<b>0,00</b>	<b>0,00</b>	<b>20.233,74</b>	<b>0,00</b>	<b>0,00</b>	<b>0,00</b>	<b>0,00</b>	<b>0,00</b>	<b>19.156,84</b>	<b>94,68</b>	<b>0,00</b>
			<b>20.233,74</b>	<b>1.076,90</b>	<b>0,00</b>	<b>0,00</b>	<b>0,00</b>	<b>0,00</b>	<b>0,00</b>	<b>20.233,74</b>	<b>0,00</b>	<b>0,00</b>
	N 83000. .241.	600,00	0,00	600,00	0,00	0,00	0,00	0,00	0,00	600,00	100,00	0,00
	Anticipos al personal		0,00	0,00	0,00	0,00	0,00	0,00	0,00	600,00	0,00	0,00
	<b>Total Económico 830 :</b>	<b>600,00</b>	<b>0,00</b>	<b>600,00</b>	<b>0,00</b>	<b>0,00</b>	<b>0,00</b>	<b>0,00</b>	<b>0,00</b>	<b>600,00</b>	<b>100,00</b>	<b>0,00</b>
			<b>0,00</b>	<b>0,00</b>	<b>0,00</b>	<b>0,00</b>	<b>0,00</b>	<b>0,00</b>	<b>0,00</b>	<b>600,00</b>	<b>0,00</b>	<b>0,00</b>
	<b>Total Art. 83 :</b>	<b>600,00</b>	<b>0,00</b>	<b>600,00</b>	<b>0,00</b>	<b>0,00</b>	<b>0,00</b>	<b>0,00</b>	<b>0,00</b>	<b>600,00</b>	<b>100,00</b>	<b>0,00</b>
			<b>0,00</b>	<b>0,00</b>	<b>0,00</b>	<b>0,00</b>	<b>0,00</b>	<b>0,00</b>	<b>0,00</b>	<b>600,00</b>	<b>0,00</b>	<b>0,00</b>
	<b>Total Cap. 8 :</b>	<b>600,00</b>	<b>0,00</b>	<b>600,00</b>	<b>0,00</b>	<b>0,00</b>	<b>0,00</b>	<b>0,00</b>	<b>0,00</b>	<b>600,00</b>	<b>100,00</b>	<b>0,00</b>
			<b>0,00</b>	<b>0,00</b>	<b>0,00</b>	<b>0,00</b>	<b>0,00</b>	<b>0,00</b>	<b>0,00</b>	<b>600,00</b>	<b>0,00</b>	<b>0,00</b>
	<b>Total Remanente N :</b>	<b>645.977,00</b>	<b>162.594,38</b>	<b>1.445.418,05</b>	<b>406.410,08</b>	<b>406.410,08</b>	<b>204.427,51</b>	<b>204.427,51</b>	<b>168.221,58</b>	<b>850.224,52</b>	<b>58,82</b>	<b>14,14</b>
			<b>636.846,67</b>	<b>188.783,45</b>	<b>0,00</b>	<b>201.982,57</b>	<b>0,00</b>	<b>36.205,93</b>	<b>0,00</b>	<b>1.240.990,54</b>	<b>28,12</b>	<b>82,29</b>
	<b>Total General €:</b>	<b>645.977,00</b>	<b>162.594,38</b>	<b>1.445.418,05</b>	<b>406.410,08</b>	<b>406.410,08</b>	<b>204.427,51</b>	<b>204.427,51</b>	<b>168.221,58</b>	<b>850.224,52</b>	<b>58,82</b>	<b>14,14</b>
			<b>636.846,67</b>	<b>188.783,45</b>	<b>0,00</b>	<b>201.982,57</b>	<b>0,00</b>	<b>36.205,93</b>	<b>0,00</b>	<b>1.240.990,54</b>	<b>28,12</b>	<b>82,29</b>

## O.A.L. de Desarrollo Integral del Municipio - 2020

Estado de Situación del Presupuesto de Ingresos a día 30/06/2020. Resumen por Capítulos

Capítulo	Inicial	Actual	DR		Deudores		I		I Neto		Saldo	
	Modificac.		DR Neto	DR Anul. DR Canc.	OI	Dev. I	% DR s/ Prev	% I Neto s/ DR				
3 Tasas, precios públicos y otros ingresos.	1.200,00 0,00	1.200,00	0,00 0,00	0,00 0,00	0,00 0,00	0,00 0,00	0,00 0,00	0,00 0,00	0,00 0,00	0,00 0,00	1.200,00 0,00	
4 Transferencia corrientes.	643.177,00 162.594,38	805.771,38	162.594,38 162.594,38	162.594,38 0,00	0,00 0,00	162.594,38 0,00	0,00 0,00	0,00 20,18	0,00 0,00	0,00 0,00	643.177,00 0,00	
5 Ingresos patrimoniales.	1.000,00 0,00	1.000,00	0,00 0,00	0,00 0,00	0,00 0,00	0,00 0,00	0,00 0,00	0,00 0,00	0,00 0,00	0,00 0,00	1.000,00 0,00	
8 Activos financieros.	600,00 636.846,67	637.446,67	0,00 0,00	0,00 0,00	0,00 0,00	0,00 0,00	0,00 0,00	0,00 0,00	0,00 0,00	0,00 0,00	637.446,67 0,00	
<b>Total General €:</b>	<b>645.977,00 799.441,05</b>	<b>1.445.418,05</b>	<b>162.594,38 162.594,38</b>	<b>162.594,38 0,00</b>	<b>0,00 0,00</b>	<b>162.594,38 0,00</b>	<b>0,00 0,00</b>	<b>0,00 11,25</b>	<b>0,00 0,00</b>	<b>0,00 11,25</b>	<b>1.282.823,67 0,00</b>	

# O.A.L. de Desarrollo Integral del Municipio - 2020

Estado de Situación del Presupuesto de Ingresos a día 30/06/2020

C. Económica	C.Org.	C.Prog.	Espec.	Inicial Modificac.	Actual	DR		Deudores		I Dev. I	I Neto		Saldo
						DR Neto	DR Anul. DR Canc.	OI	DR s/Prev		% DR s/Prev	% I Neto s/DR	
39900. . .				1.200,00	1.200,00	0,00	0,00	0,00	0,00	0,00	0,00	0,00	1.200,00
Ingresos diversos				0,00	0,00	0,00	0,00	0,00	0,00	0,00	0,00	0,00	0,00
			<b>Total C. Económica 399</b>	<b>1.200,00</b>	<b>1.200,00</b>	<b>0,00</b>	<b>0,00</b>	<b>0,00</b>	<b>0,00</b>	<b>0,00</b>	<b>0,00</b>	<b>0,00</b>	<b>1.200,00</b>
			<b>Total C. Económica 39</b>	<b>1.200,00</b>	<b>1.200,00</b>	<b>0,00</b>	<b>0,00</b>	<b>0,00</b>	<b>0,00</b>	<b>0,00</b>	<b>0,00</b>	<b>0,00</b>	<b>1.200,00</b>
			<b>Total C. Económica 3</b>	<b>1.200,00</b>	<b>1.200,00</b>	<b>0,00</b>	<b>0,00</b>	<b>0,00</b>	<b>0,00</b>	<b>0,00</b>	<b>0,00</b>	<b>0,00</b>	<b>1.200,00</b>
40000. . .				643.177,00	643.177,00	0,00	0,00	0,00	0,00	0,00	0,00	0,00	643.177,00
Transferencias del Ayuntamiento				0,00	0,00	0,00	0,00	0,00	0,00	0,00	0,00	0,00	0,00
			<b>Total C. Económica 400</b>	<b>643.177,00</b>	<b>643.177,00</b>	<b>0,00</b>	<b>0,00</b>	<b>0,00</b>	<b>0,00</b>	<b>0,00</b>	<b>0,00</b>	<b>0,00</b>	<b>643.177,00</b>
			<b>Total C. Económica 40</b>	<b>643.177,00</b>	<b>643.177,00</b>	<b>0,00</b>	<b>0,00</b>	<b>0,00</b>	<b>0,00</b>	<b>0,00</b>	<b>0,00</b>	<b>0,00</b>	<b>643.177,00</b>
45106. . .				0,00	50.956,13	50.956,13	50.956,13	50.956,13	0,00	0,00	0,00	0,00	0,00
Subv. Programa Experiencias Profesionales Empleo				50.956,13	50.956,13	50.956,13	50.956,13	0,00	0,00	0,00	100,00	0,00	0,00
45107. . .				0,00	111.638,25	111.638,25	111.638,25	111.638,25	0,00	0,00	0,00	0,00	0,00
Subv. SAE Prog. Orient. y Acomp. MA/OCA/0007/20				111.638,25	111.638,25	111.638,25	111.638,25	0,00	0,00	0,00	100,00	0,00	0,00
			<b>Total C. Económica 451</b>	<b>0,00</b>	<b>162.594,38</b>	<b>162.594,38</b>	<b>162.594,38</b>	<b>162.594,38</b>	<b>0,00</b>	<b>0,00</b>	<b>0,00</b>	<b>0,00</b>	<b>0,00</b>
			<b>Total C. Económica 45</b>	<b>0,00</b>	<b>162.594,38</b>	<b>162.594,38</b>	<b>162.594,38</b>	<b>162.594,38</b>	<b>0,00</b>	<b>0,00</b>	<b>0,00</b>	<b>0,00</b>	<b>0,00</b>
			<b>Total C. Económica 4</b>	<b>643.177,00</b>	<b>805.771,38</b>	<b>162.594,38</b>	<b>162.594,38</b>	<b>162.594,38</b>	<b>0,00</b>	<b>0,00</b>	<b>0,00</b>	<b>0,00</b>	<b>643.177,00</b>
				<b>162.594,38</b>		<b>162.594,38</b>	<b>162.594,38</b>	<b>0,00</b>	<b>0,00</b>	<b>20,18</b>	<b>0,00</b>	<b>0,00</b>	<b>0,00</b>
52100. . .				1.000,00	1.000,00	0,00	0,00	0,00	0,00	0,00	0,00	0,00	1.000,00
Intereses de cuentas bancarias				0,00	0,00	0,00	0,00	0,00	0,00	0,00	0,00	0,00	0,00

## O.A.L. de Desarrollo Integral del Municipio - 2020

Estado de Situación del Presupuesto de Ingresos a día 30/06/2020

C. Económica	C.Org.	C.Prog.	Espec.	Inicial		Actual	DR		Deudores		I	I Neto		Saldo
				Modificac.	DR Neto		DR Anul.	OI	Dev. I	% DR s/Prev		% I Neto s/DR		
CONCEPTO														
				1.000,00	0,00	1.000,00	0,00	0,00	0,00	0,00	0,00	0,00	0,00	1.000,00
				0,00	0,00	0,00	0,00	0,00	0,00	0,00	0,00	0,00	0,00	0,00
				1.000,00	0,00	1.000,00	0,00	0,00	0,00	0,00	0,00	0,00	0,00	1.000,00
				0,00	0,00	0,00	0,00	0,00	0,00	0,00	0,00	0,00	0,00	0,00
				1.000,00	0,00	1.000,00	0,00	0,00	0,00	0,00	0,00	0,00	0,00	1.000,00
				600,00	0,00	600,00	0,00	0,00	0,00	0,00	0,00	0,00	0,00	600,00
				0,00	0,00	0,00	0,00	0,00	0,00	0,00	0,00	0,00	0,00	0,00
				600,00	0,00	600,00	0,00	0,00	0,00	0,00	0,00	0,00	0,00	600,00
				0,00	0,00	0,00	0,00	0,00	0,00	0,00	0,00	0,00	0,00	0,00
				600,00	0,00	600,00	0,00	0,00	0,00	0,00	0,00	0,00	0,00	600,00
				0,00	0,00	0,00	0,00	0,00	0,00	0,00	0,00	0,00	0,00	0,00
				600,00	0,00	600,00	0,00	0,00	0,00	0,00	0,00	0,00	0,00	600,00
				0,00	0,00	0,00	0,00	0,00	0,00	0,00	0,00	0,00	0,00	0,00
				600,00	0,00	600,00	0,00	0,00	0,00	0,00	0,00	0,00	0,00	600,00
				636.846,67	0,00	636.846,67	0,00	0,00	0,00	0,00	0,00	0,00	0,00	636.846,67
				0,00	0,00	0,00	0,00	0,00	0,00	0,00	0,00	0,00	0,00	0,00
				636.846,67	0,00	636.846,67	0,00	0,00	0,00	0,00	0,00	0,00	0,00	636.846,67
				0,00	0,00	0,00	0,00	0,00	0,00	0,00	0,00	0,00	0,00	0,00
				636.846,67	0,00	636.846,67	0,00	0,00	0,00	0,00	0,00	0,00	0,00	636.846,67
				600,00	0,00	600,00	0,00	0,00	0,00	0,00	0,00	0,00	0,00	600,00
				636.846,67	0,00	636.846,67	0,00	0,00	0,00	0,00	0,00	0,00	0,00	636.846,67
				1.445.418,05	162.594,38	1.445.418,05	162.594,38	0,00	162.594,38	0,00	0,00	0,00	0,00	1.282.823,67
				799.441,05	162.594,38	799.441,05	162.594,38	0,00	0,00	0,00	0,00	11,25	0,00	0,00