



Ayuntamiento de Vélez-Málaga
Secretaría General del Pleno

BENEDICTO CARRIÓN GARCÍA, SECRETARIO GENERAL DEL PLENO DEL EXCMO. AYUNTAMIENTO DE VÉLEZ-MÁLAGA

CERTIFICO: Que el Pleno de la Corporación Municipal en sesión ordinaria celebrada telemáticamente el día 29 de enero de 2021, entre otros, adoptó el siguiente **ACUERDO**:

“17.- DACIÓN DE CUENTA DEL ESTADO DE EJECUCIÓN DEL PRESUPUESTO CORRESPONDIENTE AL CUARTO TRIMESTRE DEL EJERCICIO 2020.- En cumplimiento a lo dispuesto en el artículo 207 del Real Decreto Legislativo 2/2004, de 5 de marzo, por el que se aprueba el Texto Refundido de la Ley Reguladora de las Haciendas Locales, así como de lo previsto en la Base 5ª de Ejecución del Presupuesto Municipal vigente, se da cuenta de los estados de ejecución del Presupuesto Municipal del Ayuntamiento y del Organismo Autónomo Local de Desarrollo Integral del Municipio, correspondiente al cuarto trimestre de 2020.

(...)

Finalizadas las intervenciones, **el Pleno de la Corporación queda enterado** del Estado de Ejecución Presupuestaria correspondiente al cuarto trimestre del Presupuesto Municipal del ejercicio 2020”.

Y para que así conste expido la presente certificación, con el Vº Bº del Excmo. Sr. alcalde, con la salvedad contenida en el artículo 206 del R.D. 2568/1986, de 28 de noviembre, en Vélez-Málaga a cinco de febrero de dos mil veintiuno.

Vº Bº
EL DELEGADO DE SERVICIOS
GENERALES Y GESTIÓN MUNICIPAL,
P.D. (Decreto 4659/19 de 19 de junio)

Fdo. Víctor González Fernández





INFORME OFICINA DE CONTABILIDAD

En Vélez-Málaga a 21 de enero de 2020

De: Director de la Oficina de Contabilidad

A: Alcaldía

A: Concejal Delegado de Hacienda

ASUNTO

Ejecución del presupuesto del presupuesto del Ayuntamiento en el cuarto trimestre del 2020

El artículo 4.2.g del Real Decreto 128/2018, de 16 de marzo, por el que se regula el régimen jurídico de los Funcionarios de Administración Local con habilitación de carácter nacional, otorga a esta Oficina de Contabilidad entre otras funciones, la de elaborar la información a que se refiere el artículo 207 del texto refundido de la Ley reguladora de las Haciendas Locales, aprobado por Real Decreto Legislativo 2/2004, de 5 de marzo y remitirla al Pleno de la Corporación, por conducto de la Presidencia, en los plazos y con la periodicidad establecida. El artículo 207 del Real Decreto Legislativo 2/2004 establece que se remitirá al Pleno la información de la ejecución de los presupuestos y del movimiento de la tesorería por operaciones presupuestarias independientes y auxiliares del presupuesto y de su situación, en los plazos y con la periodicidad que el Pleno establezca.

La base quinta de las bases de ejecución del presupuesto 2020, prorrogada al ejercicio 2021, regulan la información sobre la ejecución presupuestaria estableciendo que dentro de los quince primeros días siguientes al vencimiento de cada trimestre natural, se formulará el estado de ejecución del Presupuesto General, al que acompañará la información complementaria que permita valorar el nivel de su ejecución, salvo que existan circunstancias que lo impidan. Cabe puntualizar que el presente informe de la ejecución del 4º trimestre se ha llevado a cabo a la fecha de 21 de enero, con el objeto de contabilizar todos aquellos decretos que se aprobaron al finalizar el año y así mostrar la imagen fiel de la ejecución del presupuesto al final el ejercicio, sin perjuicio de la posterior liquidación del presupuesto.

Dicho estado de ejecución se elevará al Pleno y al Junta de Gobierno Local, para su conocimiento y efectos.

En cumplimiento de los artículos citados, se remite a la Alcaldía y al Concejal Delegado de Hacienda, los estados de ejecución del presupuesto de gastos e ingresos del cuarto trimestre. A los mismos, se le acompaña una tabla resumen comparativa del cuarto del ejercicio corriente con el cuarto trimestre del ejercicio anterior, tanto de las obligaciones reconocidas como de los derechos reconocidos.



Ayuntamiento de Vélez-Málaga

Se ha de advertir, que sigue existiendo un retraso en la contabilización de los capítulos primero y octavo, los cuales se corresponden con los gastos de personal. Este retraso viene motivado tanto por la falta de personal como de medios técnicos en cuanto a las aplicaciones informáticas de contabilidad, si bien, se tiene conocimiento de la iniciación del expediente de contratación de un módulo informático que posibilite la contabilización del capítulo I y VIII del presupuesto de gasto, todo ello se pone de manifiesto para que se tenga en cuenta en el estudio de los datos de la ejecución presupuestaria por parte del Pleno y de la Junta de Gobierno Local.

Lo que se comunica a los efectos oportunos

El Director de la Oficina de Contabilidad

Vicente de Paul Pérez Rodríguez



RECIBÍ

D.

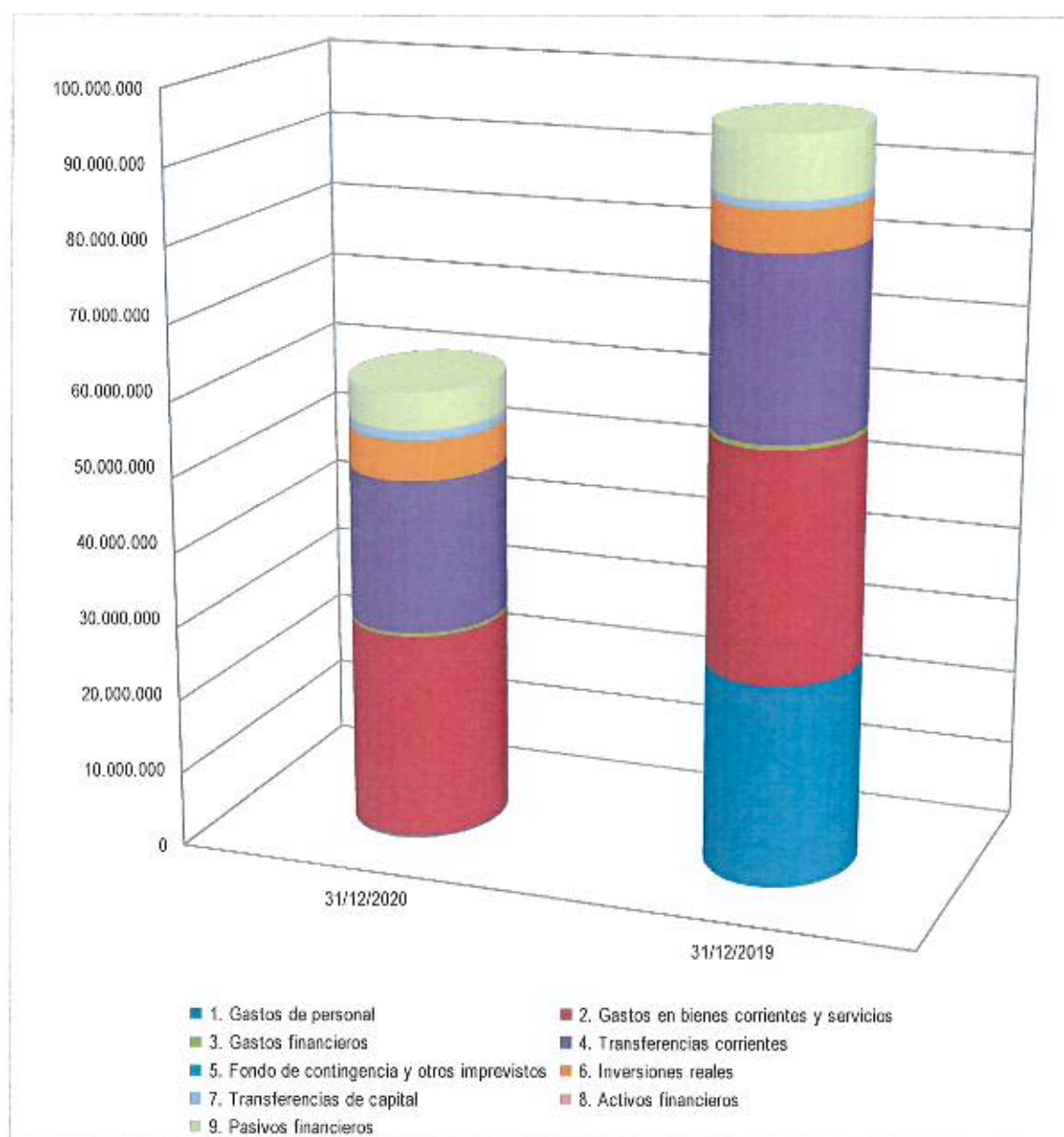
DNI

En calidad de

Firma y sello

Ejecución del Presupuesto de Gastos: obligaciones reconocidas

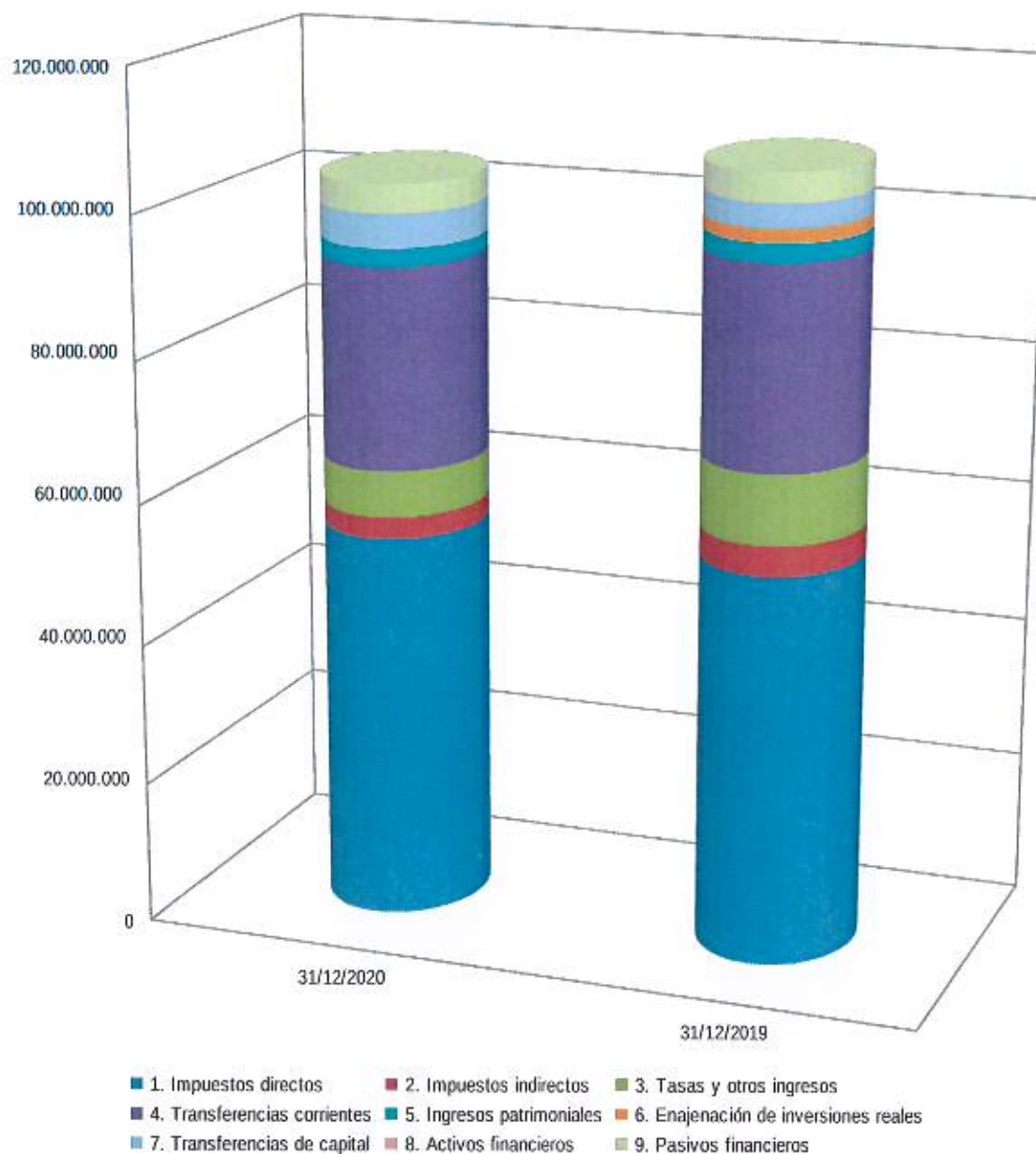
Cuarto trimestre 2020 - 2019



Capítulo	31/12/2020	31/12/2019	Variación
1. Gastos de personal	258.412,34	27.022.572,58	-99,04 %
2. Gastos en bienes corrientes y servicios	27.669.169,84	30.517.999,27	-9,33 %
3. Gastos financieros	407.384,67	621.596,25	-34,46 %
4. Transferencias corrientes	20.583.010,17	23.967.043,37	-14,12 %
5. Fondo de contingencia y otros imprevistos	0,00	0,00	..
6. Inversiones reales	5.338.619,19	5.372.379,31	-0,63 %
7. Transferencias de capital	1.405.000,00	1.084.616,01	29,54 %
8. Activos financieros	0,00	25.838,38	-100,00 %
9. Pasivos financieros	5.027.083,52	8.203.726,04	-38,72 %
Total	60.688.679,73	96.815.771,21	-37,32 %

Ejecución del Presupuesto de Ingresos: derechos reconocidos netos

Cuarto trimestre 2020 - 2019



Capítulo	31/12/2020	31/12/2019	Variación
1. Impuestos directos	54.506.558,03	54.781.383,70	-0,50%
2. Impuestos indirectos	3.017.723,13	4.144.485,19	-27,19%
3. Tasas y otros ingresos	6.485.879,37	9.765.501,34	-33,58%
4. Transferencias corrientes	28.425.226,34	28.196.400,89	0,81%
5. Ingresos patrimoniales	2.529.351,47	2.623.248,06	-3,58%
6. Enajenación de inversiones reales	0,00	1.880.268,15	-100,00%
7. Transferencias de capital	4.768.396,89	3.362.063,72	41,83%
8. Activos financieros	7.212,12	25.838,38	-72,09%
9. Pasivos financieros	4.000.000,00	4.000.000,00	0,00%
Total	103.740.347,35	108.779.189,43	-4,63%



INFORME OFICINA DE CONTABILIDAD

En Vélez-Málaga a 21 de enero de 2020

De: Director de la Oficina de Contabilidad

A: Presidencia del OALDIM

A: Alcaldía

A: Concejal Delegado de Hacienda

ASUNTO

Ejecución del presupuesto del presupuesto del OALDIM en el cuarto trimestre del 2020

El artículo 4.2.g del Real Decreto 128/2018, de 16 de marzo, por el que se regula el régimen jurídico de los Funcionarios de Administración Local con habilitación de carácter nacional, otorga a esta Oficina de Contabilidad entre otras funciones, la de elaborar la información a que se refiere el artículo 207 del texto refundido de la Ley reguladora de las Haciendas Locales, aprobado por Real Decreto Legislativo 2/2004, de 5 de marzo y remitirla al Pleno de la Corporación, por conducto de la Presidencia, en los plazos y con la periodicidad establecida. El artículo 207 del Real Decreto Legislativo 2/2004 establece que se remitirá al Pleno la información de la ejecución de los presupuestos y del movimiento de la tesorería por operaciones presupuestarias independientes y auxiliares del presupuesto y de su situación, en los plazos y con la periodicidad que el Pleno establezca.

La base quinta de las bases de ejecución del presupuesto 2020, prorrogada al ejercicio 2021, regulan la información sobre la ejecución presupuestaria estableciendo que dentro de los quince primeros días siguientes al vencimiento de cada trimestre natural, se formulará el estado de ejecución del Presupuesto General, al que acompañará la información complementaria que permita valorar el nivel de su ejecución, salvo que existan circunstancias que lo impidan. Cabe puntualizar que el presente informe de la ejecución del 4º trimestre se ha llevado a cabo a la fecha de 21 de enero, con el objeto de contabilizar todos aquellos decretos que se aprobaron al finalizar el año y así mostrar la imagen fiel de la ejecución del presupuesto al final el ejercicio, sin perjuicio de la posterior liquidación del presupuesto.

Dicho estado de ejecución se elevará al Pleno y al Junta de Gobierno Local, para su conocimiento y efectos.

En cumplimiento de los artículos citados, se remite a la Presidencia del OALDIM, la Alcaldía y al Concejal Delegado de Hacienda, los estados de ejecución del presupuesto de gastos e ingresos del cuarto trimestre. A los mismos, se le acompaña una tabla resumen comparativa



Ayuntamiento de Vélez-Málaga

del cuarto trimestre del ejercicio corriente con el cuarto trimestre del ejercicio anterior, tanto de las obligaciones reconocidas como de los derechos reconocidos.

Se ha de poner de manifiesto, que en los anteriores informes sobre la ejecución trimestral de los presupuesto, se ha ido destacando la problemática en cuanto a la ausencia de personal del OALDIM, y las consecuencias de no tramitarse los distintos expedientes tanto de ingresos como de gastos, y la ausencia en la tramitación de las facturas y el correspondiente reconocimiento de las obligaciones. Con este escenario y con el objeto no causar un mayor perjuicio al OALDIM, se ha llevado a cabo por el personal propio del Ayuntamiento de Vélez-Málaga, al final del ejercicio la tramitación de los expedientes del OALDIM, circunstancia que además de causar un incremento en la carga de trabajo de un personal ya sobrecargado por la ausencia del mismo, conlleva la realización de trabajos por un personal no adscrito al ente local. Por lo expuesto y en aras a que no se vuelva a producir una situación similar, se ha de plantear la forma de dotar de mayor personal al OALDIM para la tramitación de sus propios expedientes, o bien, valorar la disolución del mismo para la futura absorción de la entidad por el Ayuntamiento

Lo que se comunica a los efectos oportunos

El Director de la Oficina de Contabilidad

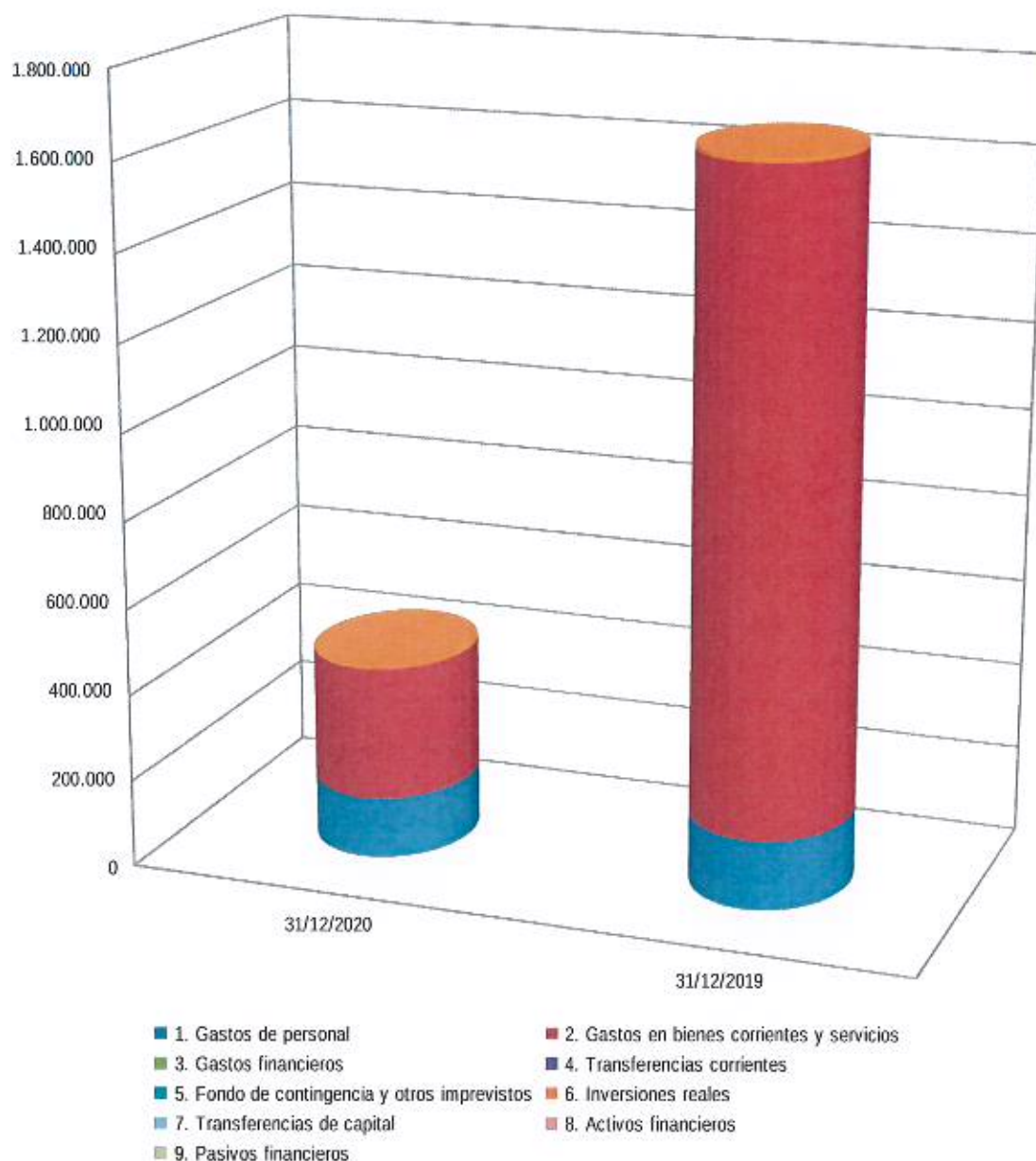
Vicente de Paúl Pérez Rodríguez



RECIBÍ

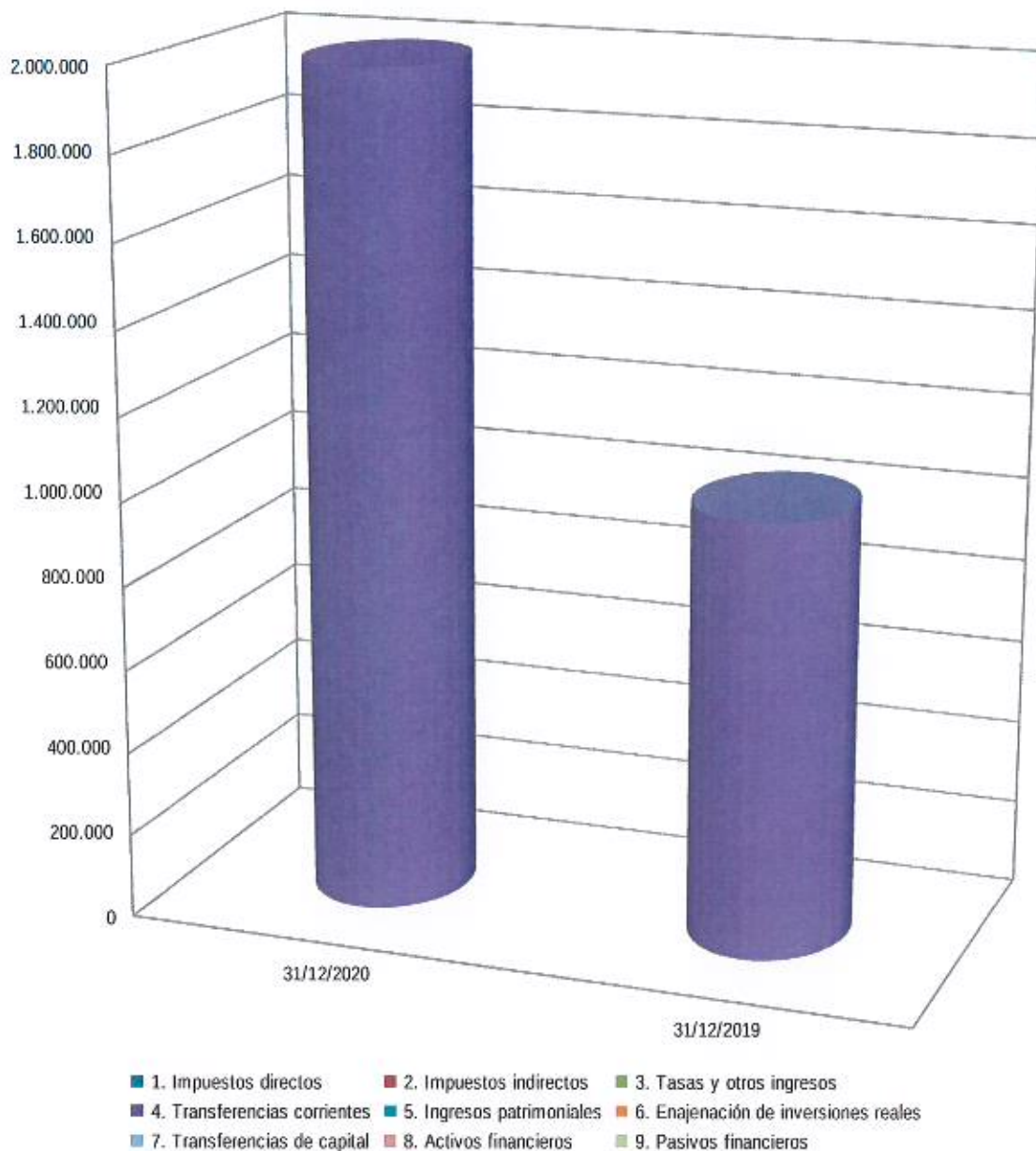
D.
DNI
En calidad de

Ejecución del Presupuesto de Gastos OALDIM: obligaciones reconocidas Cuarto trimestre 2020 - 2019



Capítulo	31/12/2020	31/12/2019	Variación
1. Gastos de personal	140.259,28	159.408,12	-12,01%
2. Gastos en bienes corrientes y servicios	305.401,44	1.484.291,23	-79,42%
3. Gastos financieros	0,00	6,87	-100,00%
4. Transferencias corrientes	0,00	0,00	..
5. Fondo de contingencia y otros imprevistos	0,00	0,00	..
6. Inversiones reales	1.318,90	11.516,18	-88,55%
7. Transferencias de capital	0,00	0,00	..
8. Activos financieros	0,00	0,00	..
9. Pasivos financieros	0,00	0,00	..
Total	446.979,62	1.655.222,40	-73,00%

ecución del Presupuesto de Ingresos OALDIM: derechos reconocidos neto Cuarto trimestre 2020 - 2019



Capítulo	31/12/2020	31/12/2019	Variación
1. Impuestos directos	0,00	0,00	..
2. Impuestos indirectos	0,00	0,00	..
3. Tasas y otros ingresos	0,00	341,74	-100,00%
4. Transferencias corrientes	1.987.875,55	1.027.967,58	93,38%
5. Ingresos patrimoniales	0,00	12,68	-100,00%
6. Enajenación de inversiones reales	0,00	0,00	..
7. Transferencias de capital	0,00	0,00	..
8. Activos financieros	0,00	0,00	..
9. Pasivos financieros	0,00	0,00	..
Total	1.987.875,55	1.028.322,00	93,31%

Avuntamiento de Vélez Málaga - 2020

29 ENE. 2021

Estado de Situación del Presupuesto de Gastos a 21/01/2021. Resumen por Capítulos

EL SECRETARIO GENERAL

Capítulo	Inicial	Modificac. Inc.Reman.	Actual RC.Pend.+ND	A A Pendiente	D D Pendiente	O O Pendiente	P P Pendiente	RP Reintegros	Saldo Remanente	% %D s/Cred.	% %O s/Cred.	% RP s/O
1 GASTOS DE PERSONAL,	32.045.838,57	-596.949,07 838.721,00	32.287.610,50 611.809,78	29.278.617,73 0,00	29.278.617,73 29.020.205,39	258.412,34 48.125,30	210.287,04 14.500,00	195.787,04 0,00	2.397.182,99 32.029.198,16	7,42 90,68		0,80 75,77
2 GASTOS CORRIENTES EN BIENES Y SERVICIOS.	32.153.927,60	4.501.298,69 821.508,06	37.476.734,55 2.940.288,69	29.976.169,98 0,00	29.976.169,98 2.307.000,14	27.669.169,84 4.805.576,36	22.863.593,48 1.031.680,70	21.831.912,78 1.706,41	4.560.275,68 9.807.564,51	12,17 79,99		73,83 78,90
3 GASTOS FINANCIEROS.	745.486,38	0,00 1.894,89	747.381,27 1.200,00	421.438,55 0,00	421.438,55 14.053,88	407.384,67 67.736,56	339.648,11 0,00	339.648,11 328,83	324.742,92 339.996,60	43,45 56,39		54,51 83,37
4 TRANSFERENCIAS CORRIENTES.	26.154.501,00	206.110,54 0,00	26.360.611,54 544.505,55	21.151.438,27 0,00	21.151.438,27 568.428,10	20.583.010,17 1.134.282,64	19.448.727,53 6.512,00	19.442.215,53 2.512,00	4.664.667,72 5.777.601,37	17,70 80,24		78,08 94,46
5 FONDO DE CONTINGENCIA Y OTROS IMPREVISTOS	499.870,39	-493.000,00 0,00	6.870,39 0,00	0,00 0,00	0,00 0,00	0,00 0,00	0,00 0,00	0,00 0,00	6.870,39 6.870,39	100,00 0,00		0,00 0,00
6 INVERSIONES REALES.	8.867.123,74	4.009.648,47 30.775.678,95	43.652.451,16 7.484.143,95	6.654.063,27 0,00	6.654.063,27 1.315.444,08	5.338.619,19 701.663,88	4.636.955,31 288.813,00	4.348.142,31 0,00	29.514.243,94 38.313.831,97	67,61 15,24		12,23 81,45
7 TRANSFERENCIAS DE CAPITAL.	7.200,00	1.404.900,00 578.965,41	1.991.065,41 0,00	1.405.000,00 0,00	1.405.000,00 0,00	1.405.000,00 0,00	1.405.000,00 0,00	1.405.000,00 0,00	586.065,41 586.065,41	29,43 70,57		70,57 100,00
8 ACTIVOS FINANCIEROS.	41.800,00	0,00 0,00	41.800,00 0,00	8.414,14 0,00	8.414,14 8.414,14	0,00 0,00	0,00 0,00	0,00 0,00	33.385,86 41.800,00	79,87 20,13		0,00 0,00
9 PASIVOS FINANCIEROS.	5.568.403,61	0,00 118.788,78	5.687.192,39 0,00	5.027.083,52 0,00	5.027.083,52 0,00	5.027.083,52 396.920,29	4.630.163,23 0,00	4.630.163,23 0,00	660.108,87 660.108,87	11,61 88,39		88,39 92,10
Total General €:	106.084.151,29	9.032.008,63 33.135.557,09	148.251.717,01 11.581.947,97	93.922.225,26 0,00	93.922.225,26 33.233.545,53	60.688.679,73 7.154.305,03	53.534.374,70 1.341.505,70	52.192.869,00 4.547,24	42.747.543,78 87.563.037,28	28,83 63,35		40,94 86,00

Ayuntamiento de Vélez Málaga - 2020

29 ENL. 2021

Estado de Situación del Presupuesto de Gastos 21/01/2021



R. C. Económ. C. Org. C. Prog. Espec.	Inicial	Modificac.	Actual	A	D	O	P	RP	Saldo	%	% D s/Cred.	% RP s/O
PARTIDA	Inc.Reman.	RC Pend.- N D	A Pendiente	D Pendiente	O Pendiente	P Pendiente	Reintegros	Remanente	%	% D s/Cred.	% RP s/O	
N 10000.010101.912.	578.651,12	0,00	578.651,12	578.651,12	0,00	0,00	0,00	0,00	0,00	0,00	0,00	
Retribuciones básicas miembros órganos de gobierno												
Total Económico 100 :	578.651,12	0,00	578.651,12	578.651,12	0,00	0,00	0,00	0,00	578.651,12	100,00	0,00	
N 10100.010201.920.	25.513,67	0,00	25.513,67	25.513,67	0,00	0,00	0,00	0,00	25.513,67	100,00	0,00	
Ret. bás. per. directivo Secretaría. Gral. Pleno												
N 10100.010301.920.	26.867,63	-1.906,21	24.961,42	26.867,63	0,00	0,00	0,00	0,00	-1.906,21	-7,64	0,00	
Ret. bás. per. directivo Dirección Gral. Presiden.												
N 10100.010501.920.	18.120,89	0,00	18.120,89	21.817,28	0,00	0,00	0,00	0,00	-3.696,39	-20,40	0,00	
Ret. bás. per. directivo Asesoría Jurídica												
N 10100.010701.920.	17.903,13	-10.817,15	7.085,98	0,00	0,00	0,00	0,00	0,00	7.085,98	0,00	0,00	
Ret. bás. per. directivo Oficina Apoyo C. S. J.G.L.												
N 10100.040101.931.	21.201,22	0,00	21.201,22	21.201,22	0,00	0,00	0,00	0,00	0,00	0,00	0,00	
Ret. bás. per. directivo Intervención-Fiscalizac.												
N 10101.010201.920.	114.171,60	-19.416,27	94.755,33	60.851,23	0,00	0,00	0,00	0,00	33.904,10	35,78	0,00	
Otras rem. per. directivo Secretaría Gral. Pleno												
N 10101.010301.920.	60.851,23	0,00	60.851,23	60.851,23	0,00	0,00	0,00	0,00	94.755,33	64,22	0,00	
Otras rem. per. directivo Dirección Gral. Presid.												
N 10101.010501.920.	60.851,23	0,00	60.851,23	60.851,23	0,00	0,00	0,00	0,00	5.660,94	9,30	0,00	
Otras rem. per. directivo Asesoría Jurídica												
N 10101.010701.920.	58.385,02	-53.183,35	5.201,67	0,00	0,00	0,00	0,00	0,00	5.201,67	0,00	0,00	
Otras rem. per. directivo Oficina Apoyo C.S. J.G.L.												
N 10101.040101.931.	114.171,60	-53.320,37	60.851,23	60.851,23	0,00	0,00	0,00	0,00	0,00	0,00	0,00	
Otras rem. per. directivo Intervención-Fiscalizac.												
Total Económico 101 :	518.037,22	-138.643,35	379.393,87	333.143,78	0,00	0,00	0,00	0,00	33.962,44	8,95	0,00	
Total Art. 10 :	1.096.688,34	-138.643,35	958.044,99	911.794,90	0,00	0,00	0,00	0,00	33.962,44	3,54	0,00	
Retribuciones básicas personal eventual												
N 11000.010101.912.	844.801,07	-193.957,39	650.843,68	650.843,68	0,00	0,00	0,00	0,00	650.843,68	100,00	0,00	
Retribuciones básicas personal eventual												
Total Económico 110 :	844.801,07	-193.957,39	650.843,68	650.843,68	0,00	0,00	0,00	0,00	650.843,68	100,00	0,00	

Ayuntamiento de Vélez Malaga - 2020

Estado de Situación del Presupuesto de Gastos 21/01/2021

29 ENE. 2021

EL SECRETARIO GENERAL

R.C. Económ. C. Org. C. Prog. Espec.	PARTTDA	Inicial	Modificac. Inc Reman.	Actual	A	D	O	P	RP	Saldo	%	% O s/Cred.	% RP s/O
Total Art. 11 :		844.801,07	-193.957,39	650.843,68	650.843,68	650.843,68	0,00	0,00	0,00	650.843,68	100,00	0,00	0,00
N 12000,010201,920.		16.007,76	0,00	16.007,76	32.015,52	32.015,52	0,00	0,00	0,00	-16.007,76	-100,00	0,00	0,00
Sueldos del Grupo A1, Secretaria General del Pleno		0,00	0,00	0,00	0,00	32.015,52	0,00	0,00	0,00	16.007,76	200,00	0,00	0,00
N 12000,010301,920.		0,00	0,00	0,00	0,00	0,00	0,00	0,00	0,00	0,00	0,00	0,00	0,00
Sueldos del Grupo A1, Direccion Gral. Presidencia		0,00	0,00	0,00	0,00	0,00	0,00	0,00	0,00	0,00	0,00	0,00	0,00
N 12000,010302,931.		16.007,76	410,63	16.418,39	16.007,76	16.007,76	0,00	0,00	0,00	410,63	2,50	0,00	0,00
Sueldos del Grupo A1, Oficina Presupuestaria		0,00	0,00	0,00	0,00	16.007,76	0,00	0,00	0,00	16.418,39	97,50	0,00	0,00
N : 2000,010400,920.		32.015,52	0,00	32.015,52	32.015,52	32.015,52	0,00	0,00	0,00	0,00	0,00	0,00	0,00
Sueldos del Grupo A1, Serv. Pres. Contral. y Apoyo		0,00	0,00	0,00	0,00	32.015,52	0,00	0,00	0,00	32.015,52	100,00	0,00	0,00
N : 2000,010501,920.		32.015,52	0,00	32.015,52	32.015,52	32.015,52	0,00	0,00	0,00	0,00	0,00	0,00	0,00
Sueldos del Grupo A1, Asesoría Jurídica		0,00	0,00	0,00	0,00	32.015,52	0,00	0,00	0,00	0,00	0,00	0,00	0,00
N 12000,020101,132.		32.015,52	-3.180,68	28.834,84	16.007,76	16.007,76	0,00	0,00	0,00	12.827,08	44,48	0,00	0,00
Sueldos del Grupo A1, Policía Local		0,00	0,00	0,00	0,00	16.007,76	0,00	0,00	0,00	28.834,84	55,52	0,00	0,00
N 12000,030101,151.		113.985,77	-2.776,10	111.209,67	99.327,87	99.327,87	0,00	0,00	0,00	11.881,80	10,68	0,00	0,00
Sueldos del Grupo A1, Urbanismo y Arquitectura		0,00	0,00	0,00	0,00	99.327,87	0,00	0,00	0,00	111.209,67	89,32	0,00	0,00
N 12000,040101,931.		48.023,28	0,00	48.023,28	48.023,28	48.023,28	0,00	0,00	0,00	0,00	0,00	0,00	0,00
Sueldos del Grupo A1, Intervención Fisc. y Presup.		0,00	0,00	0,00	0,00	48.023,28	0,00	0,00	0,00	48.023,28	100,00	0,00	0,00
N 12000,040102,932.		0,00	0,00	0,00	0,00	0,00	0,00	0,00	0,00	0,00	0,00	0,00	0,00
Sueldos del Grupo A1, Intervención-Gestión Tribut.		0,00	0,00	0,00	0,00	0,00	0,00	0,00	0,00	0,00	0,00	0,00	0,00
N 12000,040201,931.		16.007,76	410,63	16.418,39	16.007,76	16.007,76	0,00	0,00	0,00	410,63	2,50	0,00	0,00
Sueldos del Grupo A1, Intervención Contable		0,00	0,00	0,00	0,00	16.007,76	0,00	0,00	0,00	16.418,39	97,50	0,00	0,00
N 12000,040301,934.		32.015,52	0,00	32.015,52	32.015,52	32.015,52	0,00	0,00	0,00	0,00	0,00	0,00	0,00
Sueldos del Grupo A1, Teoría Municipal		0,00	0,00	0,00	0,00	32.015,52	0,00	0,00	0,00	32.015,52	100,00	0,00	0,00
N 12000,040402,932.		32.015,52	0,00	32.015,52	32.015,52	32.015,52	0,00	0,00	0,00	0,00	0,00	0,00	0,00
Sueldos del Grupo A1, Órgano Gestión Tribuaria		0,00	0,00	0,00	0,00	32.015,52	0,00	0,00	0,00	32.015,52	100,00	0,00	0,00
N 12000,050101,920.		48.023,28	-29.945,86	18.077,42	18.077,42	18.077,42	0,00	0,00	0,00	0,00	0,00	0,00	0,00
Sueldos del Grupo A1, Recursos Humanos		0,00	0,00	0,00	0,00	18.077,42	0,00	0,00	0,00	18.077,42	100,00	0,00	0,00
N 12000,050201,926.		16.007,76	0,00	16.007,76	16.007,76	16.007,76	0,00	0,00	0,00	0,00	0,00	0,00	0,00
Sueldos del Grupo A1, Nuevas Tecnologías		0,00	0,00	0,00	0,00	16.007,76	0,00	0,00	0,00	0,00	0,00	0,00	0,00
N 12000,050401,920.		16.007,76	410,63	16.418,39	16.007,76	16.007,76	0,00	0,00	0,00	410,63	2,50	0,00	0,00
Sueldos del Grupo A1, Patrimonio		0,00	0,00	0,00	0,00	16.007,76	0,00	0,00	0,00	16.418,39	97,50	0,00	0,00
N 12000,060101,924.		16.007,76	410,63	16.418,39	16.007,76	16.007,76	0,00	0,00	0,00	410,63	2,50	0,00	0,00
Sueldos del Grupo A1, Participación Ciudadana		0,00	0,00	0,00	0,00	16.007,76	0,00	0,00	0,00	16.418,39	97,50	0,00	0,00
N : 2000,060201,925.		16.007,76	0,00	16.007,76	16.007,76	16.007,76	0,00	0,00	0,00	0,00	0,00	0,00	0,00
Sueldos del Grupo A1, Oficina Atención Ciudadanía		0,00	0,00	0,00	0,00	16.007,76	0,00	0,00	0,00	16.007,76	100,00	0,00	0,00

29 ENE. 2021

EL SECRETARIO GENERAL

Ayuntamiento de Vélez Málaga - 2020

Estado de Situación del Presupuesto de Gastos 21/01/2021

R. C. Económ. C. Org. C. Prog. Espec.	Inicial	Modificac. Inc. Reman.	Actual RC Pend.+ ND	A Pendiente	D Pendiente	O Pendiente	P Pendiente	RP Reintegros	Saldo Remanente	% D s/Cred.	% O s/Cred.	% RP s/O
PARTIDA				A Pendiente	D Pendiente	O Pendiente	P Pendiente	RP Reintegros	Saldo Remanente	% D s/Cred.	% O s/Cred.	% RP s/O
N 12000.070101.1532.	32.015,52	0,00	32.015,52	32.015,52	32.015,52	0,00	0,00	0,00	0,00	0,00	0,00	0,00
Sueldos del Grupo A1. Infraestructuras y Serv. Op.		0,00	0,00	0,00	32.015,52	0,00	0,00	0,00	32.015,52	100,00	0,00	0,00
N 12000.090102.336.	16.007,76	-2.514,06	13.493,70	0,00	0,00	0,00	0,00	0,00	13.493,70	100,00	0,00	0,00
Sueldos del Grupo A1. Protección Patrimonio Hist.		0,00	0,00	0,00	0,00	0,00	0,00	0,00	13.493,70	0,00	0,00	0,00
N 12000.090103.334.	16.007,76	0,00	16.007,76	16.007,76	16.007,76	0,00	0,00	0,00	0,00	0,00	0,00	0,00
Sueldos del Grupo A1. Promoción Cultura y Banda M.		0,00	0,00	0,00	16.007,76	0,00	0,00	0,00	16.007,76	100,00	0,00	0,00
N 12000.100101.341.	16.007,76	410,63	16.418,39	16.007,76	16.007,76	0,00	0,00	0,00	410,63	2,50	0,00	0,00
Sueldos del Grupo A1. Promoción del Deporte		0,00	0,00	0,00	16.007,76	0,00	0,00	0,00	16.418,39	97,50	0,00	0,00
N 12000.120301.171.	16.007,76	0,00	16.007,76	16.007,76	16.007,76	0,00	0,00	0,00	0,00	0,00	0,00	0,00
Sueldos del Grupo A1. Medio Ambiente (Parques y J.		0,00	0,00	0,00	16.007,76	0,00	0,00	0,00	0,00	0,00	0,00	0,00
N 12000.130102.241.	16.007,76	410,63	16.418,39	16.007,76	16.007,76	0,00	0,00	0,00	410,63	2,50	0,00	0,00
Sueldos del Grupo A1. Empresa y E. Proyectos Estr.		0,00	0,00	0,00	16.007,76	0,00	0,00	0,00	16.418,39	97,50	0,00	0,00
N 12000.140001.920.	16.007,76	410,63	16.418,39	16.007,76	16.007,76	0,00	0,00	0,00	410,63	2,50	0,00	0,00
Sueldos del Grupo A1. Servicios Varios. Común serv		0,00	0,00	0,00	16.007,76	0,00	0,00	0,00	16.418,39	97,50	0,00	0,00
N 12000.900101.912.	32.015,52	821,26	32.836,78	32.015,52	32.015,52	0,00	0,00	0,00	821,26	2,50	0,00	0,00
Sueldos del Grupo A1. Tenencia Alcaldía T. del Mar		0,00	0,00	0,00	32.015,52	0,00	0,00	0,00	32.836,78	97,50	0,00	0,00
N 12001.020101.132.	59.600,54	-2.813,91	56.786,63	42.228,93	42.228,93	0,00	0,00	0,00	14.557,70	25,64	0,00	0,00
Sueldos del Grupo A2. Policía Local		0,00	0,00	0,00	42.228,93	0,00	0,00	0,00	56.786,63	74,36	0,00	0,00
N 12001.030101.151.	112.610,49	2.889,03	115.499,52	86.282,53	86.282,53	0,00	0,00	0,00	29.216,99	25,30	0,00	0,00
Sueldos del Grupo A2. Urbanismo y Arquitectura		0,00	0,00	0,00	86.282,53	0,00	0,00	0,00	115.499,52	74,70	0,00	0,00
N 12001.040101.931.	14.076,31	0,00	14.076,31	14.076,31	14.076,31	0,00	0,00	0,00	0,00	0,00	0,00	0,00
Sueldos del Grupo A2. Intervención-Fiscal. y Pres.		0,00	0,00	0,00	14.076,31	0,00	0,00	0,00	14.076,31	100,00	0,00	0,00
N 12001.040402.932.	14.076,31	-14.076,31	0,00	0,00	0,00	0,00	0,00	0,00	0,00	0,00	0,00	0,00
Sueldos del Grupo A2. Órgano Gestión Tributaria		0,00	0,00	0,00	0,00	0,00	0,00	0,00	0,00	0,00	0,00	0,00
N 12001.050101.920.	14.076,31	0,00	14.076,31	14.076,31	14.076,31	0,00	0,00	0,00	0,00	0,00	0,00	0,00
Sueldos del Grupo A2. Recursos Humanos		0,00	0,00	0,00	14.076,31	0,00	0,00	0,00	0,00	0,00	0,00	0,00
N 12001.050102.920.	14.076,31	0,00	14.076,31	14.076,31	14.076,31	0,00	0,00	0,00	0,00	0,00	0,00	0,00
Sueldos del Grupo A2. Prevención Riesgos Laborales		0,00	0,00	0,00	14.076,31	0,00	0,00	0,00	0,00	0,00	0,00	0,00
N 12001.050201.926.	14.076,31	0,00	14.076,31	14.076,31	14.076,31	0,00	0,00	0,00	0,00	0,00	0,00	0,00
Sueldos del Grupo A2. Nuevas Tecnologías		0,00	0,00	0,00	14.076,31	0,00	0,00	0,00	0,00	0,00	0,00	0,00
N 12001.050300.920.	14.076,31	361,13	14.437,44	14.076,31	14.076,31	0,00	0,00	0,00	361,13	2,50	0,00	0,00
Sueldos del Grupo A2. R.I.E.M. y P.M. Común Serv.		0,00	0,00	0,00	14.076,31	0,00	0,00	0,00	14.437,44	97,50	0,00	0,00
N 12001.070101.1532.	28.152,62	0,00	28.152,62	28.152,62	28.152,62	0,00	0,00	0,00	0,00	0,00	0,00	0,00
Sueldos del Grupo A2. Infraestructuras y Serv. Op.		0,00	0,00	0,00	28.152,62	0,00	0,00	0,00	28.152,62	100,00	0,00	0,00
N 12001.090102.336.	14.076,31	0,00	14.076,31	14.076,31	14.076,31	0,00	0,00	0,00	0,00	0,00	0,00	0,00
Sueldos del Grupo A2. Protección Patrimonio Hist.		0,00	0,00	0,00	14.076,31	0,00	0,00	0,00	14.076,31	100,00	0,00	0,00

29 ENE. 2021

EL SECRETARIO GENERAL

Avuntamiento de Vélez Málaga - 2020
Estado de Situación del Presupuesto de Gastos 21/01/2021

R.C. Económ. C. Org. C.Prog. Espec.	Initial	Modificac. Inc.Revenc.	Actual Pend. + N D	A Pendiente	D Pendiente	O Pendiente	P Pendiente	RP Retenciones	Saldo Remanente	% D s/Cred.	% O s/Cred.	% P s/O
N 12001.120301.171.	14.076,31	0,00	14.076,31	14.076,31	14.076,31	0,00	0,00	0,00	0,00	100,00	0,00	0,00
Sueldos del Grupo A2. Medio Ambiente (Parques y J.	0,00	0,00	0,00	0,00	14.076,31	0,00	0,00	0,00	14.076,31	0,00	0,00	0,00
N 12001.130101.241.	14.076,31	361,13	14.437,44	14.076,31	14.076,31	0,00	0,00	0,00	361,13	2,50	0,00	0,00
Sueldos del Grupo A2. Empresa y Empleo QALDIMA	0,00	0,00	0,00	0,00	14.076,31	0,00	0,00	0,00	14.437,44	97,50	0,00	0,00
N 12001.130301.432.	14.076,31	361,13	14.437,44	14.076,31	14.076,31	0,00	0,00	0,00	361,13	2,50	0,00	0,00
Sueldos del Grupo A2. Turismo	0,00	0,00	0,00	0,00	14.076,31	0,00	0,00	0,00	14.437,44	97,50	0,00	0,00
N 12003.010201.920.	43.124,07	13.693,14	56.817,21	39.025,36	39.025,36	0,00	0,00	0,00	17.791,85	31,31	0,00	0,00
Sueldos del Grupo C1. Secretaría General del Pleno	0,00	0,00	0,00	0,00	39.025,36	0,00	0,00	0,00	56.817,21	68,69	0,00	0,00
N 12003.010400.920.	0,00	0,00	0,00	0,00	0,00	0,00	0,00	0,00	0,00	0,00	0,00	0,00
Sueldos del Grupo C1. Serv. Pres. Control y Apoyo	0,00	0,00	0,00	0,00	0,00	0,00	0,00	0,00	0,00	0,00	0,00	0,00
N 12003.010402.920.	10.781,02	0,00	10.781,02	10.781,02	10.781,02	0,00	0,00	0,00	0,00	100,00	0,00	0,00
Sueldos del Grupo C1. Oficina de Contratación	0,00	0,00	0,00	0,00	10.781,02	0,00	0,00	0,00	10.781,02	100,00	0,00	0,00
N 12003.010403.920.	10.781,02	0,00	10.781,02	5.772,18	5.772,18	0,00	0,00	0,00	5.008,84	46,46	0,00	0,00
Sueldos del Grupo C1. Oficina de Sanciones	0,00	0,00	0,00	0,00	5.772,18	0,00	0,00	0,00	10.781,02	53,54	0,00	0,00
N 12003.010501.920.	10.781,02	-6.910,68	3.870,34	0,00	0,00	0,00	0,00	0,00	3.870,34	100,00	0,00	0,00
Sueldos del Grupo C1. Asesoría Jurídica	0,00	0,00	0,00	0,00	0,00	0,00	0,00	0,00	3.870,34	100,00	0,00	0,00
N 12003.020101.132.	1.153.568,81	-55.294,85	1.098.273,96	942.280,33	942.280,33	0,00	0,00	0,00	155.993,63	14,20	0,00	0,00
Sueldos del Grupo C1. Policía Local	0,00	0,00	0,00	0,00	942.280,33	0,00	0,00	0,00	1.098.273,96	85,80	0,00	0,00
N 12003.020201.135.	10.781,02	0,00	10.781,02	10.781,02	10.781,02	0,00	0,00	0,00	0,00	0,00	0,00	0,00
Sueldos del Grupo C1. Protección Civil	0,00	0,00	0,00	0,00	10.781,02	0,00	0,00	0,00	10.781,02	100,00	0,00	0,00
N 12003.030101.151.	64.686,10	1.659,98	66.346,08	67.493,96	67.493,96	0,00	0,00	0,00	-1.147,88	-1,73	0,00	0,00
Sueldos del Grupo C1. Urbanismo y Arquitectura	0,00	0,00	0,00	0,00	67.493,96	0,00	0,00	0,00	66.346,08	101,73	0,00	0,00
N 12003.040101.931.	53.905,08	-14.511,01	39.394,07	32.343,05	32.343,05	0,00	0,00	0,00	7.051,02	17,90	0,00	0,00
Sueldos del Grupo C1. Intervención-Fiscalización P	0,00	0,00	0,00	0,00	32.343,05	0,00	0,00	0,00	39.394,07	82,10	0,00	0,00
N 12003.040102.932.	0,00	0,00	0,00	0,00	0,00	0,00	0,00	0,00	0,00	0,00	0,00	0,00
Sueldos del Grupo C1. Intervención-Gestión Tribut	0,00	0,00	0,00	0,00	0,00	0,00	0,00	0,00	0,00	0,00	0,00	0,00
N 12003.040301.934.	21.562,03	0,00	21.562,03	21.562,03	21.562,03	0,00	0,00	0,00	0,00	0,00	0,00	0,00
Sueldos del Grupo C1. Tesorería Municipal	0,00	0,00	0,00	0,00	21.562,03	0,00	0,00	0,00	21.562,03	100,00	0,00	0,00
N 12003.040402.932.	64.686,10	0,00	64.686,10	64.686,10	64.686,10	0,00	0,00	0,00	0,00	0,00	0,00	0,00
Sueldos del Grupo C1. Órgano Gestión Tributaria	0,00	0,00	0,00	0,00	64.686,10	0,00	0,00	0,00	64.686,10	100,00	0,00	0,00
N 12003.050101.920.	59.521,00	-27.208,95	32.312,05	32.343,05	32.343,05	0,00	0,00	0,00	0,00	0,00	0,00	0,00
Sueldos del Grupo C1. Recursos Humanos	0,00	0,00	0,00	0,00	32.343,05	0,00	0,00	0,00	32.343,05	100,00	0,00	0,00
N 12003.050102.920.	12.423,81	0,00	12.423,81	10.781,02	10.781,02	0,00	0,00	0,00	1.642,79	13,22	0,00	0,00
Sueldos del Grupo C1. Prevención Riesgos Laborales	0,00	0,00	0,00	0,00	10.781,02	0,00	0,00	0,00	12.423,81	86,78	0,00	0,00
N 12003.050201.926.	32.343,05	-634,17	31.708,88	31.708,88	31.708,88	0,00	0,00	0,00	0,00	0,00	0,00	0,00
Sueldos del Grupo C1. Nuevas Tecnologías	0,00	0,00	0,00	0,00	31.708,88	0,00	0,00	0,00	31.708,88	100,00	0,00	0,00

29 ENE. 2021

EL SECRETARIO GENERAL

Ayuntamiento de Vélez Málaga - 2020

Estado de Situación del Presupuesto de Gastos 21/01/2021

R.C. Económ. C. Org. C. Prog. Espec.	Modificac.	Actual	A	D	O	P	RP	Saldo	%	% D s/Cred.	% O s/Cred.	% RP s/O
PARTIDA	Inc.Reman.	RC Pend.+ N D	A Pendiente	D Pendiente	O Pendiente	P Pendiente	Reintegros	Remanente	%	% D s/Cred.	% O s/Cred.	% RP s/O
N 12003.050302.920.	276,67	11.057,69	10.781,02	10.781,02	0,00	0,00	0,00	276,67	2,50	0,00	0,00	0,00
Sueldos del Grupo C1. Edificios Municipales	0,00	0,00	0,00	10.781,02	0,00	0,00	0,00	11.057,69	97,50	0,00	0,00	0,00
N 12003.050303.132.	276,67	11.057,69	10.781,02	10.781,02	0,00	0,00	0,00	276,67	2,50	0,00	0,00	0,00
Sueldos del Grupo C1. Parque Móvil	0,00	0,00	0,00	10.781,02	0,00	0,00	0,00	11.057,69	97,50	0,00	0,00	0,00
N 12003.060201.925.	0,00	32.343,05	32.343,05	32.343,05	0,00	0,00	0,00	0,00	0,00	0,00	0,00	0,00
Sueldos del Grupo C1. Oficina Atención Ciudadanía	0,00	0,00	0,00	32.343,05	0,00	0,00	0,00	32.343,05	100,00	0,00	0,00	0,00
N 12003.070101.1532.	0,00	32.343,05	21.562,03	21.562,03	0,00	0,00	0,00	10.781,02	53,33	0,00	0,00	0,00
Sueldos del Grupo C1. Infraestructuras y Serv. Op.	0,00	0,00	0,00	21.562,03	0,00	0,00	0,00	32.343,05	66,67	0,00	0,00	0,00
N 12003.080701.337.	276,67	11.057,69	10.781,02	10.781,02	0,00	0,00	0,00	276,67	2,50	0,00	0,00	0,00
Sueldos del Grupo C1. Juventud	0,00	0,00	0,00	10.781,02	0,00	0,00	0,00	11.057,69	97,50	0,00	0,00	0,00
N 12003.090102.336.	0,00	0,00	5.772,18	5.772,18	0,00	0,00	0,00	-5.772,18	0,00	0,00	0,00	0,00
Sueldos del Grupo C1. Protección Patrimonio Hist.	0,00	0,00	0,00	5.772,18	0,00	0,00	0,00	0,00	0,00	0,00	0,00	0,00
N 12003.090103.334.	0,00	10.781,02	0,00	0,00	0,00	0,00	0,00	10.781,02	100,00	0,00	0,00	0,00
Sueldos del Grupo C1. Promoción Cultura y Banda M.	0,00	0,00	0,00	0,00	0,00	0,00	0,00	10.781,02	0,00	0,00	0,00	0,00
N 12003.090202.326.	276,67	11.057,69	10.781,02	10.781,02	0,00	0,00	0,00	276,67	2,50	0,00	0,00	0,00
Sueldos del Grupo C1. Escuela de Música	0,00	0,00	0,00	10.781,02	0,00	0,00	0,00	11.057,69	97,50	0,00	0,00	0,00
N 12003.110101.338.	523,73	22.085,76	21.562,03	21.562,03	0,00	0,00	0,00	523,73	2,37	0,00	0,00	0,00
Sueldos del Grupo C1. Ferias y Fiestas	0,00	0,00	0,00	21.562,03	0,00	0,00	0,00	22.085,76	97,63	0,00	0,00	0,00
N 12003.130301.432.	276,67	11.057,69	0,00	0,00	0,00	0,00	0,00	11.057,69	100,00	0,00	0,00	0,00
Sueldos del Grupo C1. Turismo	0,00	0,00	0,00	0,00	0,00	0,00	0,00	11.057,69	0,00	0,00	0,00	0,00
N 12003.130302.17211.	0,00	1.642,79	0,00	0,00	0,00	0,00	0,00	1.642,79	100,00	0,00	0,00	0,00
Sueldos del Grupo C1. Playas	0,00	0,00	0,00	0,00	0,00	0,00	0,00	1.642,79	0,00	0,00	0,00	0,00
N 12003.140001.920.	0,00	10.781,02	10.781,02	10.781,02	0,00	0,00	0,00	0,00	0,00	0,00	0,00	0,00
Sueldos del Grupo C1. Servicios Varios. Comun serv	0,00	0,00	0,00	10.781,02	0,00	0,00	0,00	10.781,02	100,00	0,00	0,00	0,00
N 12004.010101.912.	234,56	18.511,01	23.129,24	23.129,24	0,00	0,00	0,00	-4.618,23	-24,95	0,00	0,00	0,00
Sueldos del Grupo C2. Gabinete de Alcaldía	0,00	0,00	0,00	23.129,24	0,00	0,00	0,00	18.511,01	124,95	0,00	0,00	0,00
N 12004.010201.920.	12.499,62	58.190,74	50.145,24	50.145,24	0,00	0,00	0,00	8.045,50	13,83	0,00	0,00	0,00
Sueldos del Grupo C2. Secretaría Gral. del Pleno	0,00	0,00	0,00	50.145,24	0,00	0,00	0,00	58.190,74	86,17	0,00	0,00	0,00
N 12004.010301.920.	234,56	9.372,78	9.138,22	9.138,22	0,00	0,00	0,00	234,56	2,50	0,00	0,00	0,00
Sueldos del Grupo C2. Dirección Gral. Presidencia	0,00	0,00	0,00	9.138,22	0,00	0,00	0,00	9.372,78	97,50	0,00	0,00	0,00
N 12004.010402.920.	0,00	0,00	2.887,41	2.887,41	0,00	0,00	0,00	-2.887,41	0,00	0,00	0,00	0,00
Sueldos del Grupo C2. Oficina de Contratación	0,00	0,00	0,00	2.887,41	0,00	0,00	0,00	0,00	0,00	0,00	0,00	0,00
N 12004.010403.920.	0,00	9.138,22	10.546,96	10.546,96	0,00	0,00	0,00	-1.408,74	-15,42	0,00	0,00	0,00
Sueldos del Grupo C2. Oficina de Sanciones	0,00	0,00	0,00	10.546,96	0,00	0,00	0,00	9.138,22	115,42	0,00	0,00	0,00
N 12004.010501.920.	0,00	9.138,22	9.138,22	9.138,22	0,00	0,00	0,00	0,00	0,00	0,00	0,00	0,00
Sueldos del Grupo C2. Asesoría Jurídica	0,00	0,00	0,00	9.138,22	0,00	0,00	0,00	9.138,22	100,00	0,00	0,00	0,00

29 FEB 2021

EL SECRETARIO GENERAL

Ayuntamiento de Vélez Málaga - 2020

Estado de Situación del Presupuesto de Gastos 21/01/2021

R.C. Económ. C. Org. C. Prog. Espec.	Inicial	Modificac. Inic.Revan.	Actual	A	D	O	P	RP	Saldo	%	% s/Cred.
PARTIDA			RC Pend. + ND	Pendiente	Pendiente	Pendiente	Pendiente	Restrictos	Remanente	% D s/Cred.	% RP s/O
N 12004.020101.132.	82.244,01	0,00	82.244,01	54.829,34	54.829,34	0,00	0,00	0,00	16.403,67	19,95	0,00
Sueldos del Grupo C2. Policía Local	0,00	0,00	11.011,00	0,00	54.829,34	0,00	0,00	0,00	82.244,01	66,67	0,00
N 12004.020201.135.	27.414,67	-3.103,90	24.310,77	18.276,45	18.276,45	0,00	0,00	0,00	6.034,32	24,82	0,00
Sueldos del Grupo C2. Protección Civil	0,00	0,00	0,00	0,00	18.276,45	0,00	0,00	0,00	24.310,77	75,18	0,00
N 12004.030101.151.	127.935,13	3.518,52	131.453,65	139.464,89	139.464,89	0,00	0,00	0,00	-8.011,24	-6,09	0,00
Sueldos del Grupo C2. Urbanismo y Asistencia	0,00	0,00	0,00	0,00	139.464,89	0,00	0,00	0,00	131.453,65	106,09	0,00
N 12004.040101.931.	27.414,67	0,00	27.414,67	39.726,72	39.726,72	0,00	0,00	0,00	-12.312,05	-44,91	0,00
Sueldos del Grupo C2. Intervención-Fiscalización P	0,00	0,00	0,00	0,00	39.726,72	0,00	0,00	0,00	27.414,67	144,91	0,00
N 12004.040102.932.	0,00	0,00	0,00	0,00	0,00	0,00	0,00	0,00	0,00	0,00	0,00
Sueldos del Grupo C2. Intervención-Gestión Tribut.	0,00	0,00	0,00	0,00	0,00	0,00	0,00	0,00	0,00	0,00	0,00
N 12004.040301.934.	36.552,90	-9.638,79	26.914,11	25.919,29	25.919,29	0,00	0,00	0,00	0,00	0,00	0,00
Sueldos del Grupo C2. Tesorería Municipal	0,00	0,00	994,82	0,00	25.919,29	0,00	0,00	0,00	26.914,11	96,30	0,00
N 12004.040402.932.	73.105,79	0,00	73.105,79	77.958,58	77.958,58	0,00	0,00	0,00	-5.847,61	-8,00	0,00
Sueldos del Grupo C2. Órgano Gestión Tributaria	0,00	0,00	994,82	0,00	77.958,58	0,00	0,00	0,00	73.105,79	106,64	0,00
N 12004.050101.920.	65.494,52	-28.565,05	36.929,47	36.929,47	36.929,47	0,00	0,00	0,00	0,00	0,00	0,00
Sueldos del Grupo C2. Recursos Humanos	0,00	0,00	0,00	0,00	36.929,47	0,00	0,00	0,00	36.929,47	100,00	0,00
N 12004.050102.920.	9.138,22	0,00	9.138,22	9.138,22	9.138,22	0,00	0,00	0,00	0,00	0,00	0,00
Sueldos del Grupo C2. Prevención Riesgos Laborales	0,00	0,00	0,00	0,00	9.138,22	0,00	0,00	0,00	9.138,22	100,00	0,00
N 12004.050201.926.	36.552,90	-978,50	35.574,40	27.414,67	27.414,67	0,00	0,00	0,00	8.159,73	22,94	0,00
Sueldos del Grupo C2. Nuevas Tecnologías	0,00	0,00	0,00	0,00	27.414,67	0,00	0,00	0,00	35.574,40	77,06	0,00
N 12004.050300.920.	18.276,45	469,14	18.745,59	18.276,45	18.276,45	0,00	0,00	0,00	469,14	2,50	0,00
Sueldos del Grupo C2. R.I.E.M. y P.M. Contina Serv.	0,00	0,00	0,00	0,00	18.276,45	0,00	0,00	0,00	18.745,59	97,50	0,00
N 12004.050301.920.	9.138,22	234,56	9.372,78	9.138,22	9.138,22	0,00	0,00	0,00	234,56	2,50	0,00
Sueldos del Grupo C2. Régimen Interior	0,00	0,00	0,00	0,00	9.138,22	0,00	0,00	0,00	9.372,78	97,50	0,00
N 12004.050302.920.	27.414,67	703,70	28.118,37	36.258,85	36.258,85	0,00	0,00	0,00	-8.140,48	-28,95	0,00
Sueldos del Grupo C2. Edificios Municipales	0,00	0,00	0,00	0,00	36.258,85	0,00	0,00	0,00	28.118,37	128,95	0,00
N 12004.050401.920.	9.138,22	234,56	9.372,78	9.138,22	9.138,22	0,00	0,00	0,00	234,56	2,50	0,00
Sueldos del Grupo C2. Patrimonio	0,00	0,00	0,00	0,00	9.138,22	0,00	0,00	0,00	9.372,78	97,50	0,00
N 12004.060201.925.	118.796,91	-4.604,00	114.192,91	114.192,91	114.192,91	0,00	0,00	0,00	0,00	0,00	0,00
Sueldos del Grupo C2. Oficina Atención Ciudadanía	0,00	0,00	0,00	0,00	114.192,91	0,00	0,00	0,00	114.192,91	100,00	0,00
N 12004.070101.1532.	36.552,90	0,00	36.552,90	44.390,46	44.390,46	0,00	0,00	0,00	-7.837,56	-21,44	0,00
Sueldos del Grupo C2. Infraestructuras y Serv. Op.	0,00	0,00	0,00	0,00	44.390,46	0,00	0,00	0,00	36.552,90	121,44	0,00
N 12004.080101.231.	36.552,90	0,00	36.552,90	33.335,21	33.335,21	0,00	0,00	0,00	3.217,69	8,80	0,00
Sueldos del Grupo C2. Servicios Sociales C. P.I.	0,00	0,00	0,00	0,00	33.335,21	0,00	0,00	0,00	36.552,90	91,20	0,00
N 12004.080301.337.	9.138,22	234,56	9.372,78	9.138,22	9.138,22	0,00	0,00	0,00	234,56	2,50	0,00
Sueldos del Grupo C2. Mayor	0,00	0,00	0,00	0,00	9.138,22	0,00	0,00	0,00	9.372,78	97,50	0,00

29 ENL. 2021

EL SECRETARIO GENERAL

Avuntamiento de Vélez Málaga - 2020

Estado de Situación del Presupuesto de Gastos 21/01/2021

R.C. Económ. C. Org. C. Prog. Espec.	Inicial	Modificac.	Actual	A	D	O	P	RP	Saldo	%	% O s/Cred.
PARTIDA											
	Inc.Reman.	RC Pend.+ N D	A Pendiente	D Pendiente	O Pendiente	P Pendiente	Reintegros	Remanente	% D s/Cred.	% RP s/O	
N 12004.080701.337.	703,70	18.980,15	18.276,45	18.276,45	0,00	0,00	0,00	703,70	3,71	0,00	
Sueldos del Grupo C2. Juventud	0,00	0,00	0,00	18.276,45	0,00	0,00	0,00	18.980,15	96,29	0,00	
N 12004.090101.3321.	18.549,78	82.517,35	82.196,66	82.196,66	0,00	0,00	0,00	320,69	0,39	0,00	
Sueldos del Grupo C2. Biblioteca Pública	0,00	0,00	0,00	82.196,66	0,00	0,00	0,00	82.517,35	99,61	0,00	
N 12004.090102.336.	0,00	27.414,67	27.414,67	27.414,67	0,00	0,00	0,00	0,00	0,00	0,00	
Sueldos del Grupo C2. Protección Patrimonio Hist.	0,00	0,00	0,00	27.414,67	0,00	0,00	0,00	27.414,67	100,00	0,00	
N 12004.090103.334.	0,00	27.414,67	27.414,67	23.585,67	0,00	0,00	0,00	3.829,00	13,97	0,00	
Sueldos del Grupo C2. Promoción Cultura y Banda M.	0,00	0,00	0,00	23.585,67	0,00	0,00	0,00	27.414,67	86,03	0,00	
N 12004.090201.323.	469,14	18.745,59	18.276,45	18.276,45	0,00	0,00	0,00	469,14	2,50	0,00	
Sueldos del Grupo C2. Educación	0,00	0,00	0,00	18.276,45	0,00	0,00	0,00	18.745,59	97,50	0,00	
N 12004.120301.171.	-3.338,47	14.937,98	9.138,22	9.138,22	0,00	0,00	0,00	4.727,09	51,64	0,00	
Sueldos del Grupo C2. Medio Ambiente (Parques y J.	0,00	1.072,67	0,00	9.138,22	0,00	0,00	0,00	14.937,98	61,17	0,00	
N 12004.120401.163.	234,56	9.372,78	5.795,27	5.795,27	0,00	0,00	0,00	2.504,84	26,72	0,00	
Sueldos del Grupo C2. Medio Ambiente (Limpieza V.	0,00	1.072,67	0,00	5.795,27	0,00	0,00	0,00	9.372,78	61,83	0,00	
N 12004.130302.17211.	234,56	9.372,78	9.138,22	9.138,22	0,00	0,00	0,00	234,56	2,50	0,00	
Sueldos del Grupo C2. Playas	0,00	0,00	0,00	9.138,22	0,00	0,00	0,00	9.372,78	97,50	0,00	
N 12004.140001.920.	234,56	9.372,78	9.138,22	9.138,22	0,00	0,00	0,00	234,56	2,50	0,00	
Sueldos del Grupo C2. Servicios Varios. Común serv	0,00	0,00	0,00	9.138,22	0,00	0,00	0,00	9.372,78	97,50	0,00	
N 12004.140301.430.	938,28	28.352,95	27.414,67	27.414,67	0,00	0,00	0,00	938,28	3,31	0,00	
Sueldos del Grupo C2. Comercio e Industria	0,00	0,00	0,00	27.414,67	0,00	0,00	0,00	28.352,95	96,69	0,00	
N 12004.140401.920.	234,56	234,56	0,00	0,00	0,00	0,00	0,00	234,56	100,00	0,00	
Sueldos del Grupo C2. Responsabilidad Patrimonial	0,00	0,00	0,00	0,00	0,00	0,00	0,00	234,56	0,00	0,00	
N 12004.900101.912.	0,00	9.138,22	9.138,22	9.138,22	0,00	0,00	0,00	0,00	0,00	0,00	
Sueldos del Grupo C2. Tenencia Alcaldía T. del Mar	0,00	0,00	0,00	9.138,22	0,00	0,00	0,00	9.138,22	100,00	0,00	
N 12005.010201.920.	-2.625,71	22.498,53	21.003,93	21.003,93	0,00	0,00	0,00	1.494,60	6,64	0,00	
Sueldos del Grupo E. Secretaría General del Pleno	0,00	0,00	0,00	21.003,93	0,00	0,00	0,00	22.498,53	93,36	0,00	
N 12005.040301.934.	-3.304,14	5.070,61	5.070,61	5.070,61	0,00	0,00	0,00	0,00	0,00	0,00	
Sueldos del Grupo E. Tesorería Municipal	0,00	0,00	0,00	5.070,61	0,00	0,00	0,00	5.070,61	100,00	0,00	
N 12005.050101.920.	0,00	0,00	4.269,09	4.269,09	0,00	0,00	0,00	-4.269,09	0,00	0,00	
Sueldos del Grupo E. Recursos Humanos	0,00	0,00	0,00	4.269,09	0,00	0,00	0,00	0,00	0,00	0,00	
N 12005.050201.926.	-3.905,29	-3.905,29	4.254,44	4.254,44	0,00	0,00	0,00	-8.159,73	208,94	0,00	
Sueldos del Grupo E. Nuevas Tecnologías	0,00	0,00	0,00	4.254,44	0,00	0,00	0,00	-3.905,29	-108,94	0,00	
N 12005.050301.920.	215,02	8.589,77	14.860,49	14.860,49	0,00	0,00	0,00	-6.270,72	-73,00	0,00	
Sueldos del Grupo E. Régimen Interior	0,00	0,00	0,00	14.860,49	0,00	0,00	0,00	8.589,77	173,00	0,00	
N 12005.050302.920.	430,04	17.179,53	16.749,49	16.749,49	0,00	0,00	0,00	430,04	2,50	0,00	
Sueldos del Grupo E. Edificios Municipales	0,00	0,00	0,00	16.749,49	0,00	0,00	0,00	17.179,53	97,50	0,00	

29 ENE. 2021

EL SECRETARIO GENERAL

Estado de Situación del Presupuesto de Gastos 21/01/2021

Ayuntamiento de Vélez Málaga - 2020

R. C. Económ. C. Org. C. Prog. Espec.	Inicial	Modificac.	Actual	A	D	O	P	RP	Saldo	%	% O s/Cred.	% RP s/O
PARTIDA		Inc. Remun.	RC Pend. + N D	Pendiente	Pendiente	Pendiente	Pendiente	Restingros	Remanente	% D s/Cred.		
N 12005.060201.925.	16.749,49	-8.192,61	8.556,88	8.556,88	8.556,88	0,00	0,00	0,00	0,00	0,00	0,00	0,00
Sueldos del Grupo E. Oficina Atención Ciudadanía		0,00	0,00	0,00	8.556,88	0,00	0,00	0,00	8.556,88	100,00	0,00	0,00
N 12005.070101.1532.	8.374,75	0,00	8.374,75	8.374,75	8.374,75	0,00	0,00	0,00	0,00	0,00	0,00	0,00
Sueldos del Grupo E. Infraestructuras y Serv. Oper		0,00	0,00	0,00	8.374,75	0,00	0,00	0,00	8.374,75	100,00	0,00	0,00
N 12005.090201.323.	16.749,49	430,04	17.179,53	13.850,73	13.850,73	0,00	0,00	0,00	337,22	3,13	0,00	0,00
Sueldos del Grupo E. Educación		0,00	2.791,58	0,00	13.850,73	0,00	0,00	0,00	17.179,53	80,62	0,00	0,00
N 12005.120501.410.	8.374,75	215,02	8.589,77	8.374,75	8.374,75	0,00	0,00	0,00	215,02	2,50	0,00	0,00
Sueldos del Grupo E. Agricultura y Pesca		0,00	0,00	0,00	8.374,75	0,00	0,00	0,00	8.589,77	97,50	0,00	0,00
N 12006.010101.912.	2.460,78	28,67	2.489,45	2.460,78	2.460,78	0,00	0,00	0,00	28,67	1,15	0,00	0,00
Tributos: Gabinete de Alcaldía		0,00	0,00	0,00	2.460,78	0,00	0,00	0,00	2.489,45	98,85	0,00	0,00
N 12006.010201.920.	30.850,02	0,00	30.850,02	36.128,69	36.128,69	0,00	0,00	0,00	-5.278,67	-17,11	0,00	0,00
Tributos: Secretaría General del Pleno		0,00	0,00	0,00	36.128,69	0,00	0,00	0,00	30.850,02	117,11	0,00	0,00
N 12006.010301.920.	1.562,29	-444,06	-2.878,77	1.562,29	1.562,29	0,00	0,00	0,00	-444,06	154,27	0,00	0,00
Tributos: Dirección General de Presidencia		0,00	0,00	0,00	1.562,29	0,00	0,00	0,00	-2.878,77	-54,27	0,00	0,00
N 12006.010302.931.	4.312,46	157,04	4.469,50	4.312,46	4.312,46	0,00	0,00	0,00	157,04	3,51	0,00	0,00
Tributos: Oficina Presupuestaria		0,00	0,00	0,00	4.312,46	0,00	0,00	0,00	4.469,50	96,49	0,00	0,00
N 12006.010400.920.	8.008,85	0,00	8.008,85	8.008,85	8.008,85	0,00	0,00	0,00	0,00	0,00	0,00	0,00
Tributos: Servicio de Presidencia, Contr. y Apoyo		0,00	0,00	0,00	8.008,85	0,00	0,00	0,00	8.008,85	100,00	0,00	0,00
N 12006.010402.920.	3.944,22	0,00	3.944,22	3.944,22	3.944,22	0,00	0,00	0,00	0,00	0,00	0,00	0,00
Tributos: Oficina de Contratación		0,00	0,00	0,00	3.944,22	0,00	0,00	0,00	0,00	100,00	0,00	0,00
N 12006.010403.920.	1.972,11	0,00	1.972,11	1.569,86	1.569,86	0,00	0,00	0,00	402,25	20,40	0,00	0,00
Tributos: Oficina de Sanciones		0,00	0,00	0,00	1.569,86	0,00	0,00	0,00	1.972,11	79,60	0,00	0,00
N 12006.010501.920.	4.174,01	-5.653,94	-1.479,93	4.174,01	4.174,01	0,00	0,00	0,00	-5.653,94	382,04	0,00	0,00
Tributos: Asesoría Jurídica		0,00	0,00	0,00	4.174,01	0,00	0,00	0,00	-1.479,93	-282,04	0,00	0,00
N 12006.020101.1132.	254.111,64	-25.304,94	228.806,70	249.339,03	249.339,03	0,00	0,00	0,00	-20.532,33	-8,97	0,00	0,00
Tributos: Policía Local		0,00	0,00	0,00	249.339,03	0,00	0,00	0,00	228.806,70	108,97	0,00	0,00
N 12006.020201.1135.	9.307,69	0,00	9.307,69	9.307,69	9.307,69	0,00	0,00	0,00	0,00	0,00	0,00	0,00
Tributos: Protección Civil		0,00	0,00	0,00	9.307,69	0,00	0,00	0,00	9.307,69	100,00	0,00	0,00
N 12006.030101.1151.	91.984,47	6.341,22	98.325,69	89.976,27	89.976,27	0,00	0,00	0,00	8.349,42	8,49	0,00	0,00
Tributos: Urbanismo y Arquitectura		0,00	0,00	0,00	89.976,27	0,00	0,00	0,00	98.325,69	91,51	0,00	0,00
N 12006.040101.931.	38.949,02	0,00	38.949,02	38.116,03	38.116,03	0,00	0,00	0,00	832,99	2,14	0,00	0,00
Tributos: Intervención-Fiscalización P		0,00	0,00	0,00	38.116,03	0,00	0,00	0,00	38.949,02	97,86	0,00	0,00
N 12006.040102.932.	0,00	0,00	0,00	0,00	0,00	0,00	0,00	0,00	0,00	0,00	0,00	0,00
Tributos: Intervención-Gestión Tribu.		0,00	0,00	0,00	0,00	0,00	0,00	0,00	0,00	0,00	0,00	0,00
N 12006.040201.931.	616,07	0,00	616,07	636,11	636,11	0,00	0,00	0,00	-20,04	-3,25	0,00	0,00
Tributos: Intervención Contable		0,00	0,00	0,00	636,11	0,00	0,00	0,00	616,07	103,25	0,00	0,00

29 ENE. 2021

EL SECRETARIO GENERAL

Ayuntamiento de Vélez Málaga - 2020

Estado de Simulación del Presupuesto de Gastos 21/01/2021

R. C. Económ. C. Org. C. Prog. Espec.	Inicial	Modificac. Inc./Reman.	Actual RC Pend.+ N D	A Pendiente A	D Pendiente D	O Pendiente O	P Pendiente P	RP Reintegros	Saldo Remanente	% D s/Cred.	% O s/Cred.
PARTIDA											
N 12006.040301.934. Tribenos. Tesorería Municipal	23.182,48	-1.719,43	21.463,05	21.463,05	21.463,05	0,00	0,00	0,00	0,00	0,00	0,00
N 12006.040402.932. Tribenos. Órgano Gestión Tributaria	45.257,37	0,00	45.257,37	45.941,24	45.941,24	0,00	0,00	0,00	-683,87	-1,51	0,00
N 12006.050101.920. Tribenos. Recursos Humanos	31.153,37	-5.228,00	25.925,37	25.925,37	25.925,37	0,00	0,00	0,00	45.257,37	101,51	0,00
N 12006.050102.920. Tribenos. Prevención de Riesgos Laborales	9.354,34	0,00	9.354,34	9.354,34	9.354,34	0,00	0,00	0,00	25.925,37	100,00	0,00
N 12006.050201.926. Tribenos. Nuevas Tecnologías	15.338,50	-1.113,12	14.225,38	14.225,38	14.225,38	0,00	0,00	0,00	9.354,34	100,00	0,00
N 12006.050300.920. Tribenos. R.L.E.M. y Parque Móv. Común al Servicio	8.937,71	500,02	9.437,73	8.937,71	8.937,71	0,00	0,00	0,00	0,00	0,00	0,00
N 12006.050301.920. Tribenos. Régimen Interior	4.791,22	326,29	5.117,51	4.791,22	4.791,22	0,00	0,00	0,00	14.225,38	100,00	0,00
N 12006.050302.920. Tribenos. Edificios Municipales	6.536,20	0,00	6.536,20	6.742,32	6.742,32	0,00	0,00	0,00	500,02	5,30	0,00
N 12006.050303.132. Tribenos. Parque Móvil	4.507,12	281,36	4.788,48	4.507,12	4.507,12	0,00	0,00	0,00	9.437,73	94,70	0,00
N 12006.050401.920. Tribenos. Patrimonio	7.185,11	186,61	7.371,72	7.185,11	7.185,11	0,00	0,00	0,00	326,29	6,38	0,00
N 12006.060101.924. Tribenos. Participación Ciudadana	6.776,72	311,56	7.088,28	6.776,72	6.776,72	0,00	0,00	0,00	5.117,51	93,62	0,00
N 12006.060201.925. Tribenos. Oficina Atención a la Ciudadanía	44.181,06	-1.813,75	42.367,31	42.367,31	42.367,31	0,00	0,00	0,00	-206,12	-3,15	0,00
N 12006.070101.1532. Tribenos. Infraestructuras y Servicios Operativos	24.838,29	0,00	24.838,29	26.245,29	26.245,29	0,00	0,00	0,00	6.536,20	103,15	0,00
N 12006.080101.231. Tribenos. Servicios Sociales C. P. I.	8.436,91	0,00	8.436,91	8.436,91	8.436,91	0,00	0,00	0,00	281,36	5,88	0,00
N 12006.080301.337. Tribenos. Mayor	3.281,04	86,01	3.367,05	3.281,04	3.281,04	0,00	0,00	0,00	4.788,48	94,12	0,00
N 12006.080701.337. Tribenos. Juventud	5.521,45	693,78	6.215,23	5.521,45	5.521,45	0,00	0,00	0,00	186,61	2,53	0,00
N 12006.090101.3321. Tribenos. Biblioteca Pública	11.190,29	0,00	11.190,29	11.190,29	11.190,29	0,00	0,00	0,00	7.371,72	97,47	0,00
N 12006.090102.336. Tribenos. Protección Patrimonio Histórico	9.666,90	0,00	9.666,90	11.639,01	11.639,01	0,00	0,00	0,00	311,56	4,40	0,00
			0,00	0,00	11.639,01	0,00	0,00	0,00	7.088,28	95,60	0,00
			0,00	0,00	11.639,01	0,00	0,00	0,00	42.367,31	100,00	0,00
			0,00	0,00	26.245,29	0,00	0,00	0,00	-1.407,00	-5,66	0,00
			0,00	0,00	26.245,29	0,00	0,00	0,00	24.838,29	105,66	0,00
			0,00	0,00	8.436,91	0,00	0,00	0,00	0,00	0,00	0,00
			0,00	0,00	8.436,91	0,00	0,00	0,00	8.436,91	100,00	0,00
			0,00	0,00	3.281,04	0,00	0,00	0,00	86,01	2,55	0,00
			0,00	0,00	3.281,04	0,00	0,00	0,00	3.367,05	97,45	0,00
			0,00	0,00	5.521,45	0,00	0,00	0,00	693,78	11,16	0,00
			0,00	0,00	5.521,45	0,00	0,00	0,00	6.215,23	88,84	0,00
			0,00	0,00	11.190,29	0,00	0,00	0,00	0,00	0,00	0,00
			0,00	0,00	11.190,29	0,00	0,00	0,00	11.190,29	100,00	0,00
			0,00	0,00	11.639,01	0,00	0,00	0,00	-1.972,11	-20,40	0,00
			0,00	0,00	11.639,01	0,00	0,00	0,00	9.666,90	120,40	0,00

29 ENE. 2021

EL SECRETARIO GENERAL

Ayuntamiento de Vélez Málaga - 2020

Estado de Situación del Presupuesto de Gastos 21/01/2021

R.C. Económ. C. Org. C. Prog. Espec.	Inicial	Modificac. Inc Reman.	Actual RC Rend + N D	A Pendiente	D Pendiente	O Pendiente	P Pendiente	RP Reintegros	Saldo Remanente	% D s/Cred.	% O s/Cred.
PARTIDA											
N 12006.090103.334.	14.285,20	0,00	14.285,20	12.277,15	12.277,15	0,00	0,00	0,00	2.008,05	14,06	0,00
Trienios: Promoción Cultura y Banda de Música		0,00	0,00	0,00	12.277,15	0,00	0,00	0,00	14.285,20	85,94	0,00
N 12006.090201.323.	7.954,64	-1.143,29	6.811,35	6.811,35	6.811,35	0,00	0,00	0,00	0,00	0,00	0,00
Trienios: Educación		0,00	0,00	0,00	6.811,35	0,00	0,00	0,00	6.811,35	100,00	0,00
N 12006.090202.326.	2.366,53	445,73	2.812,26	2.366,53	2.366,53	0,00	0,00	0,00	445,73	15,85	0,00
Trienios: Escuela de Música		0,00	0,00	0,00	2.366,53	0,00	0,00	0,00	2.812,26	84,15	0,00
N 12006.100101.341.	6.160,65	550,32	6.710,97	6.160,65	6.160,65	0,00	0,00	0,00	550,32	8,20	0,00
Trienios: Promoción del Deporte		0,00	0,00	0,00	6.160,65	0,00	0,00	0,00	6.710,97	91,80	0,00
N 12006.110101.338.	7.888,45	0,00	7.888,45	7.888,45	7.888,45	0,00	0,00	0,00	0,00	0,00	0,00
Trienios: Fiestas y Fiestas		0,00	0,00	0,00	7.888,45	0,00	0,00	0,00	7.888,45	100,00	0,00
N 12006.120101.171.	8.374,36	0,00	8.374,36	8.374,36	8.374,36	0,00	0,00	0,00	0,00	0,00	0,00
Trienios: Medio Ambiente (Parques y J.		0,00	0,00	0,00	8.374,36	0,00	0,00	0,00	8.374,36	100,00	0,00
N 12006.120401.163.	2.460,78	254,77	2.715,55	1.290,20	1.290,20	0,00	0,00	0,00	1.425,35	52,49	0,00
Trienios: Medio Ambiente (Limpieza Viana y R.S.)		0,00	0,00	0,00	1.290,20	0,00	0,00	0,00	2.715,55	47,51	0,00
N 12006.120501.410.	1.030,63	26,98	1.057,61	1.030,63	1.030,63	0,00	0,00	0,00	26,98	2,55	0,00
Trienios: Agricultura y Pesca		0,00	0,00	0,00	1.030,63	0,00	0,00	0,00	1.057,61	97,45	0,00
N 12006.130101.241.	5.620,80	580,45	6.201,25	5.620,80	5.620,80	0,00	0,00	0,00	580,45	9,36	0,00
Trienios: Empresa y Empleo OALDIM		0,00	0,00	0,00	5.620,80	0,00	0,00	0,00	6.201,25	90,64	0,00
N 12006.130102.241.	2.725,74	325,31	3.051,05	2.725,74	2.725,74	0,00	0,00	0,00	325,31	10,66	0,00
Trienios: Empresa y Empleo Proyectos Estratégicos		0,00	0,00	0,00	2.725,74	0,00	0,00	0,00	3.051,05	89,34	0,00
N 12006.130501.432.	2.185,51	194,94	2.380,45	2.185,51	2.185,51	0,00	0,00	0,00	194,94	8,19	0,00
Trienios: Turismo		0,00	0,00	0,00	2.185,51	0,00	0,00	0,00	2.380,45	91,81	0,00
N 12006.130502.17211.	2.734,20	71,68	2.805,88	2.734,20	2.734,20	0,00	0,00	0,00	71,68	2,55	0,00
Trienios: Playas		0,00	0,00	0,00	2.734,20	0,00	0,00	0,00	2.805,88	97,45	0,00
N 12006.140001.920.	11.780,20	331,44	12.111,64	11.780,20	11.780,20	0,00	0,00	0,00	331,44	2,74	0,00
Trienios: Servicios Varios: Comida a los servicios		0,00	0,00	0,00	11.780,20	0,00	0,00	0,00	12.111,64	97,26	0,00
N 12006.140301.430.	5.136,31	665,09	5.801,40	5.136,31	5.136,31	0,00	0,00	0,00	665,09	11,46	0,00
Trienios: Comercio e Industria		0,00	0,00	0,00	5.136,31	0,00	0,00	0,00	5.801,40	88,54	0,00
N 12006.140401.920.	0,00	233,26	233,26	0,00	0,00	0,00	0,00	0,00	233,26	100,00	0,00
Trienios: Responsabilidad Patrimonial		0,00	0,00	0,00	0,00	0,00	0,00	0,00	233,26	0,00	0,00
N 12006.900101.912.	11.497,56	345,99	11.843,55	11.497,56	11.497,56	0,00	0,00	0,00	345,99	2,92	0,00
Trienios: Tenencia Alcaidía Torre del Mar		0,00	0,00	0,00	11.497,56	0,00	0,00	0,00	11.843,55	97,08	0,00
N 12009.010101.912.	1.526,68	19,59	1.546,27	1.526,68	1.526,68	0,00	0,00	0,00	19,59	1,27	0,00
Otras retribuciones básicas: Gabinete de Alcaldía		0,00	0,00	0,00	1.526,68	0,00	0,00	0,00	1.546,27	98,73	0,00
N 12009.010201.920.	11.471,09	0,00	11.471,09	9.258,25	9.258,25	0,00	0,00	0,00	2.212,84	19,29	0,00
Otras ret. básicas: Secretaría General del Pleno		0,00	0,00	0,00	9.258,25	0,00	0,00	0,00	11.471,09	80,71	0,00

29 ENE. 2021

EL SECRETARIO GENERAL

Avuntamiento de Vélez Málaga - 2020

Estado de Situación del Presupuesto de Gastos 21/01/2021

R C. Económ. C. Org. C. Prog. Espec. PARTIDA	Inicial	Modificac. Inc.Reman.	Actual RC Pend.-N D	A A Pendiente	D D Pendiente	O O Pendiente	P Pendiente	F F Pendiente	RP Reintegros	Saldo Remanente	% %D s/Cred.	% %O s/Cred.
N 12009.010301.920.	763,34	-283,63	479,71	1.814,65	1.814,65	0,00	0,00	0,00	0,00	-1.334,94	-278,28	0,00
Otras ret. básicas Dirección General Presidencia		0,00	0,00	0,00	1.814,65	0,00	0,00	0,00	0,00	479,71	378,28	0,00
N 12009.010302.931.	1.523,02	39,09	1.562,11	1.523,02	1.523,02	0,00	0,00	0,00	0,00	39,09	2,50	0,00
Otras retribuciones básicas Oficina Presupuestaria		0,00	0,00	0,00	1.523,02	0,00	0,00	0,00	0,00	1.562,11	97,50	0,00
N 12009.010400.920.	3.087,26	0,00	3.087,26	3.087,26	3.087,26	0,00	0,00	0,00	0,00	0,00	0,00	0,00
Otras ret. básicas Serv. Presidencia, Contr. y Ap.		0,00	0,00	0,00	3.087,26	0,00	0,00	0,00	0,00	3.087,26	100,00	0,00
N 12009.010402.920.	1.032,56	0,00	1.032,56	1.032,56	1.032,56	0,00	0,00	0,00	0,00	0,00	0,00	0,00
Otras ret. básicas Oficina de Contratación		0,00	0,00	0,00	1.032,56	0,00	0,00	0,00	0,00	1.032,56	100,00	0,00
N 12009.010403.920.	1.795,89	0,00	1.795,89	379,77	379,77	0,00	0,00	0,00	0,00	1.416,12	78,85	0,00
Otras ret. básicas Oficina de Sanciones		0,00	0,00	0,00	379,77	0,00	0,00	0,00	0,00	1.795,89	21,15	0,00
N 12009.010501.920.	4.419,09	0,00	4.419,09	3.557,88	3.557,88	0,00	0,00	0,00	0,00	861,21	19,49	0,00
Otras retribuciones básicas. Asesoría Jurídica		0,00	0,00	0,00	3.557,88	0,00	0,00	0,00	0,00	4.419,09	80,51	0,00
N 12009.020101.132.	116.809,98	-1.596,74	115.213,24	95.540,22	95.540,22	0,00	0,00	0,00	0,00	19.673,02	17,08	0,00
Otras retribuciones básicas. Policía Local		0,00	0,00	0,00	95.540,22	0,00	0,00	0,00	0,00	115.213,24	82,92	0,00
N 12009.020201.135.	3.126,58	0,00	3.126,58	2.559,23	2.559,23	0,00	0,00	0,00	0,00	567,35	18,15	0,00
Otras retribuciones básicas. Protección Civil		0,00	0,00	0,00	2.559,23	0,00	0,00	0,00	0,00	3.126,58	81,85	0,00
N 12009.030101.151.	37.322,95	977,53	38.300,48	33.639,84	33.639,84	0,00	0,00	0,00	0,00	4.660,64	12,17	0,00
Otras ret. básicas. Urbanismo y Arquitectura		0,00	0,00	0,00	33.639,84	0,00	0,00	0,00	0,00	38.300,48	87,83	0,00
N 12009.040101.931.	13.296,57	0,00	13.296,57	11.831,28	11.831,28	0,00	0,00	0,00	0,00	1.465,29	11,02	0,00
Otras ret. básicas Intervención-Fiscalización y P.		0,00	0,00	0,00	11.831,28	0,00	0,00	0,00	0,00	13.296,57	88,98	0,00
N 12009.040102.932.	0,00	0,00	0,00	0,00	0,00	0,00	0,00	0,00	0,00	0,00	0,00	0,00
Otras ret. básicas Intervención-Gestión Tributaria		0,00	0,00	0,00	0,00	0,00	0,00	0,00	0,00	0,00	0,00	0,00
N 12009.040201.931.	1.895,37	48,62	1.943,99	1.895,37	1.895,37	0,00	0,00	0,00	0,00	48,62	2,50	0,00
Otras retribuciones básicas Intervención Contable		0,00	0,00	0,00	1.895,37	0,00	0,00	0,00	0,00	1.943,99	97,50	0,00
N 12009.040301.934.	9.712,72	-2.575,25	7.137,47	7.137,47	7.137,47	0,00	0,00	0,00	0,00	0,00	0,00	0,00
Otras retribuciones básicas Tesorería Municipal		0,00	0,00	0,00	7.137,47	0,00	0,00	0,00	0,00	7.137,47	100,00	0,00
N 12009.040402.932.	16.263,15	0,00	16.263,15	15.450,98	15.450,98	0,00	0,00	0,00	0,00	812,17	4,99	0,00
Otras ret. básicas Órgano Gestión Tributaria		0,00	0,00	0,00	15.450,98	0,00	0,00	0,00	0,00	16.263,15	95,01	0,00
N 12009.050101.920.	16.199,21	-7.029,76	9.169,45	9.169,45	9.169,45	0,00	0,00	0,00	0,00	0,00	0,00	0,00
Otras retribuciones básicas. Recursos Humanos		0,00	0,00	0,00	9.169,45	0,00	0,00	0,00	0,00	9.169,45	100,00	0,00
N 12009.050102.920.	3.318,91	0,00	3.318,91	3.318,91	3.318,91	0,00	0,00	0,00	0,00	0,00	0,00	0,00
Otras ret. básicas. Prevención Riesgos Laborales		0,00	0,00	0,00	3.318,91	0,00	0,00	0,00	0,00	3.318,91	100,00	0,00
N 12009.050201.926.	8.503,95	-1.763,08	6.740,87	6.740,87	6.740,87	0,00	0,00	0,00	0,00	0,00	0,00	0,00
Otras retribuciones básicas Nuevas Tecnologías		0,00	0,00	0,00	6.740,87	0,00	0,00	0,00	0,00	6.740,87	100,00	0,00
N 12009.050300.920.	3.049,69	78,26	3.127,95	3.049,69	3.049,69	0,00	0,00	0,00	0,00	78,26	2,50	0,00
Otras ret. básicas R.I.E.M. y P.M. Común Servicios		0,00	0,00	0,00	3.049,69	0,00	0,00	0,00	0,00	3.127,95	97,50	0,00

Ayuntamiento de Vélez Málaga - 2020

Estado de Situación del Presupuesto de Gastos 21/01/2021

R.C. Económ. C. Org. C. Prog. Espec.	PARTRIDA	Inicial	Modificac. Inc.Revan.	Actual RC Pend. - N D	A A Pendiente	D D Pendiente	O O Pendiente	P P Pendiente	RP Reintegros	Saldo Remanente	% %D s/Cred.	% %O s/Cred.
N 12009.050301.920.		1.526,60	39,22	1.565,82	1.526,60	1.526,60	0,00	0,00	0,00	39,22	2,50	0,00
Otras retribuciones básicas Régimen Interior		0,00	0,00	0,00	0,00	1.526,60	0,00	0,00	0,00	1.565,82	97,50	0,00
N 12009.050302.920.		4.653,35	119,47	4.772,82	4.653,35	4.653,35	0,00	0,00	0,00	119,47	2,50	0,00
Otras retribuciones básicas Edificios Municipales		0,00	0,00	0,00	0,00	4.653,35	0,00	0,00	0,00	4.772,82	97,50	0,00
N 12009.050303.132.		1.032,56	26,50	1.059,06	1.032,56	1.032,56	0,00	0,00	0,00	26,50	2,50	0,00
Otras retribuciones básicas Parque Móvil		0,00	0,00	0,00	0,00	1.032,56	0,00	0,00	0,00	1.059,06	97,50	0,00
N 12009.050401.920.		2.579,07	66,19	2.645,26	2.579,07	2.579,07	0,00	0,00	0,00	66,19	2,50	0,00
Otras retribuciones básicas Patrimonio		0,00	0,00	0,00	0,00	2.579,07	0,00	0,00	0,00	2.645,26	97,50	0,00
N 12009.060101.924.		2.113,13	54,22	2.167,35	2.113,13	2.113,13	0,00	0,00	0,00	54,22	2,50	0,00
Otras ret. básicas Participación Ciudadana		0,00	0,00	0,00	0,00	2.113,13	0,00	0,00	0,00	2.167,35	97,50	0,00
N 12009.060201.925.		16.852,64	-1.999,48	14.853,16	14.853,16	14.853,16	0,00	0,00	0,00	0,00	0,00	0,00
Otras ret. básicas Oficina Atención Ciudadanía		0,00	0,00	0,00	0,00	14.853,16	0,00	0,00	0,00	14.853,16	100,00	0,00
N 12009.070101.1532.		13.243,31	0,00	13.243,31	13.112,75	13.112,75	0,00	0,00	0,00	130,56	0,99	0,00
Otras ret. básicas Infraestructuras y Serv. Op.		0,00	0,00	0,00	0,00	13.112,75	0,00	0,00	0,00	13.243,31	99,01	0,00
N 12009.080101.231.		3.053,35	0,00	3.053,35	2.290,01	2.290,01	0,00	0,00	0,00	763,34	25,00	0,00
Otras ret. básicas Servicios Sociales Comunitarios		0,00	0,00	0,00	0,00	2.290,01	0,00	0,00	0,00	3.053,35	75,00	0,00
N 12009.080301.337.		861,20	22,11	883,31	861,20	861,20	0,00	0,00	0,00	22,11	2,50	0,00
Otras retribuciones básicas Mayor		0,00	0,00	0,00	0,00	861,20	0,00	0,00	0,00	883,31	97,50	0,00
N 12009.080701.337.		2.559,23	85,27	2.644,50	2.559,23	2.559,23	0,00	0,00	0,00	85,27	3,22	0,00
Otras retribuciones básicas Juventud		0,00	0,00	0,00	0,00	2.559,23	0,00	0,00	0,00	2.644,50	96,78	0,00
N 12009.090101.3321.		5.343,36	0,00	5.343,36	5.343,36	5.343,36	0,00	0,00	0,00	0,00	0,00	0,00
Otras retribuciones básicas Biblioteca Pública		0,00	0,00	0,00	0,00	5.343,36	0,00	0,00	0,00	5.343,36	100,00	0,00
N 12009.090102.336.		4.514,28	0,00	4.514,28	3.402,15	3.402,15	0,00	0,00	0,00	1.112,13	24,64	0,00
Otras ret. básicas Protección Patrimonio Histor.		0,00	0,00	0,00	0,00	3.402,15	0,00	0,00	0,00	4.514,28	75,36	0,00
N 12009.090103.334.		4.082,25	0,00	4.082,25	3.496,79	3.496,79	0,00	0,00	0,00	585,46	14,34	0,00
Otras ret. básicas Promoción Cultura y Banda M.		0,00	0,00	0,00	0,00	3.496,79	0,00	0,00	0,00	4.082,25	85,66	0,00
N 12009.090201.323.		2.857,46	73,38	2.930,84	2.609,47	2.609,47	0,00	0,00	0,00	99,57	3,40	0,00
Otras retribuciones básicas Educación		0,00	0,00	0,00	0,00	2.609,47	0,00	0,00	0,00	2.930,84	89,03	0,00
N 12009.090202.326.		959,15	24,62	983,77	959,15	959,15	0,00	0,00	0,00	24,62	2,50	0,00
Otras retribuciones básicas Escuela de Música		0,00	0,00	0,00	0,00	959,15	0,00	0,00	0,00	983,77	97,50	0,00
N 12009.100101.341.		1.815,73	46,60	1.862,33	1.815,73	1.815,73	0,00	0,00	0,00	46,60	2,50	0,00
Otras retribuciones básicas Promoción del Deporte		0,00	0,00	0,00	0,00	1.815,73	0,00	0,00	0,00	1.862,33	97,50	0,00
N 12009.110101.338.		2.065,11	0,00	2.065,11	2.065,11	2.065,11	0,00	0,00	0,00	0,00	0,00	0,00
Otras retribuciones básicas Ferias y Fiestas		0,00	0,00	0,00	0,00	2.065,11	0,00	0,00	0,00	2.065,11	100,00	0,00
N 12009.120301.171.		4.515,99	0,00	4.515,99	3.850,60	3.850,60	0,00	0,00	0,00	665,39	14,73	0,00
Otras ret. básicas Medio Ambiente (Parques y Jard		0,00	0,00	0,00	0,00	3.850,60	0,00	0,00	0,00	4.515,99	85,27	0,00

29 ENE. 2021

EL SECRETARIO GENERAL

Avuntamiento de Vélez Málaga - 2020

Estado de Situación del Presupuesto de Gastos 21/01/2021

R C. Económ. C. Org. C.Prog. Espec. PARTIDA	Inicial	Modificac. Inc.Reman.	Actual RC Pend.-ND	A Pendiente	D Pendiente	O Pendiente	P Pendiente	RP Reintegros	Saldo Remanente	% D s/Cred.	% O s/Cred.	% RP s/O
N 12009.120401.163.	763,34	19,59	782,93	466,46	466,46	0,00	0,00	0,00	316,47	40,42	0,00	0,00
Otras ret. básicas. Medio Ambiente (Lámp. Varía		0,00	0,00	0,00	466,46	0,00	0,00	0,00	782,93	59,58	0,00	0,00
N 12009.120501.410.	665,39	17,10	682,49	665,39	665,39	0,00	0,00	0,00	17,10	2,51	0,00	0,00
Otras retribuciones básicas. Agricultura y Pesca		0,00	0,00	0,00	665,39	0,00	0,00	0,00	682,49	97,49	0,00	0,00
N 12009.130101.241.	1.523,02	39,09	1.562,11	1.523,02	1.523,02	0,00	0,00	0,00	39,09	2,50	0,00	0,00
Otras ret. básicas. Empresa y Empleo OALDIM		0,00	0,00	0,00	1.523,02	0,00	0,00	0,00	1.562,11	97,50	0,00	0,00
N 12009.130102.241.	1.815,73	46,60	1.862,33	1.815,73	1.815,73	0,00	0,00	0,00	46,60	2,50	0,00	0,00
Otras ret. básicas Empresa y Empleo Proyectos Estr		0,00	0,00	0,00	1.815,73	0,00	0,00	0,00	1.862,33	97,50	0,00	0,00
N 12009.130301.432.	2.383,66	61,18	2.444,84	1.271,53	1.271,53	0,00	0,00	0,00	1.173,31	47,99	0,00	0,00
Otras retribuciones básicas. Turismo		0,00	0,00	0,00	1.271,53	0,00	0,00	0,00	2.444,84	52,01	0,00	0,00
N 12009.130302.17211.	861,20	19,59	880,79	763,34	763,34	0,00	0,00	0,00	117,45	13,35	0,00	0,00
Otras retribuciones básicas Playas		0,00	0,00	0,00	763,34	0,00	0,00	0,00	880,79	86,67	0,00	0,00
N 12009.140001.920.	3.611,63	66,19	3.677,82	3.611,63	3.611,63	0,00	0,00	0,00	66,19	1,80	0,00	0,00
Otras ret. básicas. Servicios Varios. Comun serv		0,00	0,00	0,00	3.611,63	0,00	0,00	0,00	3.677,82	98,20	0,00	0,00
N 12009.140301.430.	2.290,01	78,36	2.368,37	2.290,01	2.290,01	0,00	0,00	0,00	78,36	3,31	0,00	0,00
Otras retribuciones básicas. Comercio e Industria		0,00	0,00	0,00	2.290,01	0,00	0,00	0,00	2.368,37	96,69	0,00	0,00
N 12009.140401.920.	0,00	19,59	19,59	0,00	0,00	0,00	0,00	0,00	19,59	100,00	0,00	0,00
Otras ret. básicas Responsabilidad Patrimonial		0,00	0,00	0,00	0,00	0,00	0,00	0,00	19,59	0,00	0,00	0,00
N 12009.900101.912.	4.181,72	87,71	4.269,43	4.181,72	4.181,72	0,00	0,00	0,00	87,71	2,05	0,00	0,00
Otras ret. básicas Tenencia Alcaldía Torre del Mar		0,00	0,00	0,00	4.181,72	0,00	0,00	0,00	4.269,43	97,95	0,00	0,00
Total Económico 120 :	5.046.843,59	-208.492,99	4.838.350,60	4.523.245,37	4.523.245,37	0,00	0,00	0,00	296.945,87	6,14	0,00	0,00
		0,00	18.159,36	0,00	4.523.245,37	0,00	0,00	0,00	4.838.350,60	93,49	0,00	0,00
N 12100.010101.912.	9.160,05	117,54	9.277,59	10.862,08	10.862,08	0,00	0,00	0,00	-1.584,49	-17,08	0,00	0,00
Complemento de destino Gabinete de Alcaldía		0,00	0,00	0,00	10.862,08	0,00	0,00	0,00	9.277,59	117,08	0,00	0,00
N 12100.010201.920.	68.826,54	0,00	68.826,54	72.918,40	72.918,40	0,00	0,00	0,00	-4.091,86	-5,95	0,00	0,00
Complemento de destino Secretaría Gral. del Pleno		0,00	0,00	0,00	72.918,40	0,00	0,00	0,00	68.826,54	105,95	0,00	0,00
N 12100.010301.920.	4.580,03	-1.701,81	2.878,22	4.580,03	4.580,03	0,00	0,00	0,00	-1.701,81	-37,15	0,00	0,00
Complemento de destino Dirección Gral. Presidencia		0,00	0,00	0,00	4.580,03	0,00	0,00	0,00	2.878,22	159,13	0,00	0,00
N 12100.010302.931.	9.138,10	234,50	9.372,60	9.138,10	9.138,10	0,00	0,00	0,00	234,50	2,50	0,00	0,00
Complemento de destino Oficina Presupuestaria		0,00	0,00	0,00	9.138,10	0,00	0,00	0,00	9.372,60	97,50	0,00	0,00
N 12100.010400.920.	18.523,56	0,00	18.523,56	18.523,56	18.523,56	0,00	0,00	0,00	0,00	0,00	0,00	0,00
Complemento de destino Serv. Pres., Contrat. y Ap.		0,00	0,00	0,00	18.523,56	0,00	0,00	0,00	18.523,56	100,00	0,00	0,00
N 12100.010402.920.	6.195,34	0,00	6.195,34	7.208,05	7.208,05	0,00	0,00	0,00	-1.012,71	-16,35	0,00	0,00
Complemento de destino Oficina de Contratación		0,00	0,00	0,00	7.208,05	0,00	0,00	0,00	6.195,34	116,35	0,00	0,00
N 12100.010403.920.	10.775,37	0,00	10.775,37	8.254,75	8.254,75	0,00	0,00	0,00	2.520,62	23,39	0,00	0,00
Complemento de destino Oficina de Sanciones		0,00	0,00	0,00	8.254,75	0,00	0,00	0,00	10.775,37	76,61	0,00	0,00

29 ENE. 2021

EL SECRETARIO GENERAL

AYUNTAMIENTO de Vélez Málaga - 2020

Estado de Situación del Presupuesto de Gastos 21/01/2021

R.C. Económ. C. Org. C. Prog. Espec.	Inicial	Modificac. Inc. Reman.	Actual Pend.+ N.D	A Pendiente	D Pendiente	O Pendiente	P Pendiente	RP Reintegros	Remanente	% D s/ Cred.	% O s/ Cred.
PARTIDA											
N 12100.010501.920.	26.514,51	-3.098,02	23.416,49	21.347,29	21.347,29	0,00	0,00	0,00	2.069,20	8,84	0,00
Complemento de destino Asesoría Jurídica		0,00	0,00	0,00	21.347,29	0,00	0,00	0,00	23.416,49	91,16	0,00
N 12100.020101.132.	700.859,91	-24.315,92	676.543,99	572.436,28	572.436,28	0,00	0,00	0,00	104.107,71	15,39	0,00
Complemento de destino Policía Local		0,00	0,00	0,00	572.436,28	0,00	0,00	0,00	676.543,99	84,61	0,00
N 12100.020201.135.	18.759,45	-936,83	17.822,62	15.355,40	15.355,40	0,00	0,00	0,00	2.467,22	13,84	0,00
Complemento de destino Protección Civil		0,00	0,00	0,00	15.355,40	0,00	0,00	0,00	17.822,62	86,16	0,00
N 12100.030101.131.	223.937,68	5.865,22	229.802,90	205.728,79	205.728,79	0,00	0,00	0,00	24.074,11	10,48	0,00
Complemento de destino Urbanismo y Arquitectura		0,00	0,00	0,00	205.728,79	0,00	0,00	0,00	229.802,90	89,52	0,00
N 12100.040101.931.	79.779,43	0,00	79.779,43	73.691,01	73.691,01	0,00	0,00	0,00	6.088,42	7,63	0,00
Compl. destino Intervención-Fiscalización y Presup.		0,00	0,00	0,00	73.691,01	0,00	0,00	0,00	79.779,43	92,37	0,00
N 12100.040102.932.	0,00	0,00	0,00	0,00	0,00	0,00	0,00	0,00	0,00	0,00	0,00
Compl. destino Intervención-Gestión Tributaria		0,00	0,00	0,00	0,00	0,00	0,00	0,00	0,00	0,00	0,00
N 12100.040201.931.	11.372,22	291,75	11.663,97	11.372,22	11.372,22	0,00	0,00	0,00	291,75	2,50	0,00
Complemento de destino Intervención Contable		0,00	0,00	0,00	11.372,22	0,00	0,00	0,00	11.663,97	97,50	0,00
N 12100.040301.934.	58.276,33	-9.125,22	49.151,11	48.802,19	48.802,19	0,00	0,00	0,00	0,00	0,00	0,00
Complemento de destino Tesorería Municipal		0,00	348,92	0,00	48.802,19	0,00	0,00	0,00	49.151,11	99,29	0,00
N 12100.040402.932.	97.578,91	2.459,55	100.038,46	94.407,85	94.407,85	0,00	0,00	0,00	5.281,69	5,28	0,00
Complemento de destino Órgano Gestión Tributaria		0,00	348,92	0,00	94.407,85	0,00	0,00	0,00	100.038,46	94,37	0,00
N 12100.050101.920.	97.195,28	-40.494,83	56.700,45	56.700,45	56.700,45	0,00	0,00	0,00	0,00	0,00	0,00
Complemento de destino Recursos Humanos		0,00	0,00	0,00	56.700,45	0,00	0,00	0,00	56.700,45	100,00	0,00
N 12100.050102.920.	19.913,47	0,00	19.913,47	19.913,47	19.913,47	0,00	0,00	0,00	0,00	0,00	0,00
Compl. destino Prevención Riesgos Laborales		0,00	0,00	0,00	19.913,47	0,00	0,00	0,00	19.913,47	100,00	0,00
N 12100.050201.926.	51.023,69	-3.279,15	47.744,54	47.744,54	47.744,54	0,00	0,00	0,00	0,00	0,00	0,00
Complemento de destino Nuevas Tecnologías		0,00	0,00	0,00	47.744,54	0,00	0,00	0,00	47.744,54	100,00	0,00
N 12100.050300.920.	18.298,16	469,58	18.767,74	18.298,16	18.298,16	0,00	0,00	0,00	469,58	2,50	0,00
Complemento de destino R.I.E.M. y P.M. Común Serv.		0,00	0,00	0,00	18.298,16	0,00	0,00	0,00	18.767,74	97,50	0,00
N 12100.050301.920.	9.159,57	235,31	9.394,88	11.225,09	11.225,09	0,00	0,00	0,00	-1.830,21	-19,48	0,00
Complemento de destino Régimen Interior		0,00	0,00	0,00	11.225,09	0,00	0,00	0,00	9.394,88	119,48	0,00
N 12100.050302.920.	27.920,11	716,83	28.636,94	30.736,73	30.736,73	0,00	0,00	0,00	-2.099,79	-7,33	0,00
Complemento de destino Edificios Municipales		0,00	0,00	0,00	30.736,73	0,00	0,00	0,00	28.636,94	107,33	0,00
N 12100.050303.132.	6.195,34	106,79	6.302,13	6.195,34	6.195,34	0,00	0,00	0,00	106,79	1,69	0,00
Complemento de destino Parque Móvil		0,00	0,00	0,00	6.195,34	0,00	0,00	0,00	6.302,13	98,31	0,00
N 12100.050401.920.	15.474,43	397,17	15.871,60	15.474,43	15.474,43	0,00	0,00	0,00	397,17	2,50	0,00
Complemento de destino Patrimonio		0,00	0,00	0,00	15.474,43	0,00	0,00	0,00	15.871,60	97,50	0,00
N 12100.060101.924.	12.678,80	276,15	12.954,95	12.678,80	12.678,80	0,00	0,00	0,00	276,15	2,13	0,00
Complemento de destino Participación Ciudadana		0,00	0,00	0,00	12.678,80	0,00	0,00	0,00	12.954,95	97,87	0,00

Avuntamiento de Vélez Málaga - 2020

Estado de Situación del Presupuesto de Gastos 21/01/2021

29 ENE. 2021

EL SECRETARIO GENERAL

R C. Económ. C. Org. C. Prog. Espec.	Inicial	Modificac.	Actual	A	D	O	P	RP	Saldo	%	% O s/Cred.
PARTIDA	Inc.Reman.	RC Pend.+ N D	A Pendiente	D Pendiente	O Pendiente	P Pendiente	R íntegros	Remanente	% D s/Cred.	% RP s/O	
N 12100.060201.925.	101.115,86	-6.871,73	94.244,13	94.244,13	0,00	0,00	0,00	0,00	0,00	0,00	0,00
Complemento de destino Oficina Atención Ciudadanía	0,00	0,00	0,00	94.244,13	0,00	0,00	0,00	94.244,13	100,00	0,00	0,00
N 12100.070101.1532.	79.459,84	0,00	79.459,84	77.574,81	0,00	0,00	0,00	1.885,03	2,37	0,00	0,00
Complemento de destino Infraestructuras y Serv. Op	0,00	0,00	0,00	77.574,81	0,00	0,00	0,00	79.459,84	97,63	0,00	0,00
N 12100.080101.231.	18.320,10	0,00	18.320,10	16.639,89	0,00	0,00	0,00	1.680,21	9,17	0,00	0,00
Complemento de destino Servicios Sociales C. P. I.	0,00	0,00	0,00	16.639,89	0,00	0,00	0,00	18.320,10	90,83	0,00	0,00
N 12100.080301.337.	5.167,23	132,70	5.299,93	5.167,23	0,00	0,00	0,00	132,70	2,50	0,00	0,00
Complemento de destino Mayor	0,00	0,00	0,00	5.167,23	0,00	0,00	0,00	5.299,93	97,50	0,00	0,00
N 12100.080701.337.	15.355,40	511,61	15.867,01	15.355,40	0,00	0,00	0,00	511,61	3,22	0,00	0,00
Complemento de destino Juventud	0,00	0,00	0,00	15.355,40	0,00	0,00	0,00	15.867,01	96,78	0,00	0,00
N 12100.090101.3321.	32.060,18	0,00	32.060,18	39.360,73	0,00	0,00	0,00	-7.300,55	-22,77	0,00	0,00
Complemento de destino Biblioteca Pública	0,00	0,00	0,00	39.360,73	0,00	0,00	0,00	32.060,18	122,77	0,00	0,00
N 12100.090102.336.	27.085,67	0,00	27.085,67	22.702,90	0,00	0,00	0,00	4.382,77	16,18	0,00	0,00
Complemento de destino Protección Patrimonio Hist.	0,00	0,00	0,00	22.702,90	0,00	0,00	0,00	27.085,67	83,82	0,00	0,00
N 12100.090103.334.	24.493,50	-157,52	24.335,98	20.983,17	0,00	0,00	0,00	3.352,81	13,78	0,00	0,00
Compl. destino Promoción Cultura y Banda Música	0,00	0,00	0,00	20.983,17	0,00	0,00	0,00	24.335,98	86,22	0,00	0,00
N 12100.090201.323.	17.144,74	440,29	17.585,03	15.657,27	0,00	0,00	0,00	596,98	3,39	0,00	0,00
Complemento de destino Educación	0,00	0,00	1.330,78	15.657,27	0,00	0,00	0,00	17.585,03	89,04	0,00	0,00
N 12100.090202.326.	5.754,91	147,75	5.902,66	5.754,91	0,00	0,00	0,00	147,75	2,50	0,00	0,00
Complemento de destino Escuela de Música	0,00	0,00	0,00	5.754,91	0,00	0,00	0,00	5.902,66	97,50	0,00	0,00
N 12100.100101.341.	10.894,40	279,63	11.174,03	10.894,40	0,00	0,00	0,00	279,63	2,50	0,00	0,00
Complemento de destino Promoción del Deporte	0,00	0,00	0,00	10.894,40	0,00	0,00	0,00	11.174,03	97,50	0,00	0,00
N 12100.110101.338.	12.390,69	0,00	12.390,69	12.390,69	0,00	0,00	0,00	0,00	0,00	0,00	0,00
Complemento de destino Ferias y Fiestas	0,00	0,00	0,00	12.390,69	0,00	0,00	0,00	12.390,69	100,00	0,00	0,00
N 12100.120501.171.	27.095,93	0,00	27.095,93	23.103,58	0,00	0,00	0,00	3.496,18	12,90	0,00	0,00
Complemento de destino Medio Ambiente (Parques y J	0,00	0,00	496,17	23.103,58	0,00	0,00	0,00	27.095,93	85,27	0,00	0,00
N 12100.120401.163.	4.580,03	117,54	4.697,57	2.797,64	0,00	0,00	0,00	1.403,76	29,88	0,00	0,00
Complemento de destino Medio Ambiente (Limpieza V.	0,00	0,00	496,17	2.797,64	0,00	0,00	0,00	4.697,57	59,56	0,00	0,00
N 12100.120501.410.	3.992,34	102,60	4.094,94	3.992,34	0,00	0,00	0,00	102,60	2,51	0,00	0,00
Complemento de destino Agricultura y Pesca	0,00	0,00	0,00	3.992,34	0,00	0,00	0,00	4.094,94	97,49	0,00	0,00
N 12100.130101.241.	9.138,10	234,50	9.372,60	9.138,10	0,00	0,00	0,00	234,50	2,50	0,00	0,00
Complemento de destino Empresa y Empleo OALDIM	0,00	0,00	0,00	9.138,10	0,00	0,00	0,00	9.372,60	97,50	0,00	0,00
N 12100.130102.241.	10.894,40	279,63	11.174,03	10.894,40	0,00	0,00	0,00	279,63	2,50	0,00	0,00
Complemento de destino Empresa y Empleo Proyec. Es	0,00	0,00	0,00	10.894,40	0,00	0,00	0,00	11.174,03	97,50	0,00	0,00
N 12100.130301.432.	14.301,95	367,08	14.669,03	7.629,16	0,00	0,00	0,00	7.039,87	47,99	0,00	0,00
Complemento de destino Turismo	0,00	0,00	0,00	7.629,16	0,00	0,00	0,00	14.669,03	52,01	0,00	0,00

29 FEB. 2021

EL SECRETARIO GENERAL
S c

Ayuntamiento de Vélez Málaga - 2020

Estado de Situación del Presupuesto de Gastos 21/01/2021

R.C. Económ. C. Org. C.Prog. Espec.	Intetal	Modificac. Inc. Reman.	Actual RC Pend. + ND	A A Pendiente	D D Pendiente	O O Pendiente	P P Pendiente	RP Retegros	Saldo Remanente	% D s/Cred.	% O s/Cred.
PARTIDA											
N 12100.130302.1721.1.	5.167,23	117,54	5.284,77	4.580,03	4.580,03	0,00	0,00	0,00	704,74	13,34	0,00
Complemento de destino Playas		0,00	0,00	0,00	4.580,03	0,00	0,00	0,00	5.284,77	86,66	0,00
N 12100.140001.920.	21.669,77	397,17	22.066,94	21.669,77	21.669,77	0,00	0,00	0,00	397,17	1,80	0,00
Complemento de destino Servicios Varios. Condu ser		0,00	0,00	0,00	21.669,77	0,00	0,00	0,00	22.066,94	98,20	0,00
N 12100.140301.430.	13.740,08	470,14	14.210,22	13.740,08	13.740,08	0,00	0,00	0,00	470,14	3,51	0,00
Complemento de destino Comercio e Industria		0,00	0,00	0,00	13.740,08	0,00	0,00	0,00	14.210,22	96,69	0,00
N 12100.140401.920.	0,00	117,54	117,54	0,00	0,00	0,00	0,00	0,00	117,54	100,00	0,00
Complemento de destino Responsabilidad Patrimonial		0,00	0,00	0,00	0,00	0,00	0,00	0,00	117,54	0,00	0,00
N 12100.900101.912.	23.090,35	526,25	23.616,60	23.090,35	23.090,35	0,00	0,00	0,00	526,25	2,05	0,00
Complemento de destino Tenencia Alcaldía Torre M.		0,00	0,00	0,00	23.090,35	0,00	0,00	0,00	23.616,60	97,95	0,00
N 12101.010101.912.	23.525,97	289,78	23.815,75	29.061,47	29.061,47	0,00	0,00	0,00	-5.245,72	-22,03	0,00
Compl. específico Gabinete de Alcaldía		0,00	0,00	0,00	29.061,47	0,00	0,00	0,00	23.815,75	122,03	0,00
N 12101.010201.920.	173.908,32	1.495,74	175.404,06	245.103,11	245.103,11	0,00	0,00	0,00	-69.699,05	-39,74	0,00
Compl. específico Secretaría Gral. del Pleno		0,00	0,00	0,00	245.103,11	0,00	0,00	0,00	175.404,06	139,74	0,00
N 12101.010301.920.	12.454,99	-6.086,45	6.368,54	10.635,99	10.635,99	0,00	0,00	0,00	-4.267,45	-67,01	0,00
Compl. específico Dirección Gral. de Presidencia		0,00	0,00	0,00	10.635,99	0,00	0,00	0,00	6.368,54	167,01	0,00
N 12101.010302.931.	26.293,85	589,22	26.883,07	26.293,85	26.293,85	0,00	0,00	0,00	589,22	2,19	0,00
Compl. específico Oficina Presupuestaria		0,00	0,00	0,00	26.293,85	0,00	0,00	0,00	26.883,07	97,81	0,00
N 12101.010400.920.	52.587,56	0,00	52.587,56	52.587,56	52.587,56	0,00	0,00	0,00	0,00	0,00	0,00
Compl. específico Serv. Presid., Contar. y Apoyo		0,00	0,00	0,00	52.587,56	0,00	0,00	0,00	52.587,56	100,00	0,00
N 12101.010402.920.	13.838,86	0,00	13.838,86	17.132,48	17.132,48	0,00	0,00	0,00	-3.293,62	-23,80	0,00
Compl. específico Oficina de Contratación		0,00	0,00	0,00	17.132,48	0,00	0,00	0,00	13.838,86	123,80	0,00
N 12101.010403.920.	25.832,59	0,00	25.832,59	19.620,18	19.620,18	0,00	0,00	0,00	6.212,41	24,05	0,00
Compl. específico Oficina de Sanciones		0,00	0,00	0,00	19.620,18	0,00	0,00	0,00	25.832,59	75,95	0,00
N 12101.010501.920.	67.810,28	-11.993,60	55.816,68	55.816,68	55.816,68	0,00	0,00	0,00	0,00	0,00	0,00
Compl. específico Asesoría Jurídica		0,00	0,00	0,00	55.816,68	0,00	0,00	0,00	55.816,68	100,00	0,00
N 12101.020101.132.	2.095.200,23	-250.229,74	1.844.970,49	1.665.651,84	1.665.651,84	0,00	0,00	0,00	179.318,65	9,72	0,00
Compl. específico Policía Local		0,00	0,00	0,00	1.665.651,84	0,00	0,00	0,00	1.844.970,49	90,28	0,00
N 12101.020201.135.	51.664,92	-3.795,40	47.869,52	39.671,32	39.671,32	0,00	0,00	0,00	8.198,20	17,13	0,00
Compl. específico Protección Civil		0,00	0,00	0,00	39.671,32	0,00	0,00	0,00	47.869,52	82,87	0,00
N 12101.030101.151.	594.608,16	3.422,13	598.030,29	536.342,83	536.342,83	0,00	0,00	0,00	61.687,46	10,32	0,00
Compl. específico Urbanismo y Arquitectura		0,00	0,00	0,00	536.342,83	0,00	0,00	0,00	598.030,29	89,68	0,00
N 12101.040101.931.	204.814,98	22.245,95	227.060,93	242.317,34	242.317,34	0,00	0,00	0,00	-15.256,41	-6,72	0,00
Compl. específico Intervención-Fiscalización y P.		0,00	0,00	0,00	242.317,34	0,00	0,00	0,00	227.060,93	106,72	0,00
N 12101.040102.932.	0,00	0,00	0,00	0,00	0,00	0,00	0,00	0,00	0,00	0,00	0,00
Compl. específico Intervención-Gestión Tributaria		0,00	0,00	0,00	0,00	0,00	0,00	0,00	0,00	0,00	0,00

29 ENE. 2021

EL SECRETARIO GENERAL

Avuntamiento de Vélez Málaga - 2020

Estado de Situación del Presupuesto de Gastos 21/01/2021

R / C. Económ. C. Org. C. Prog. Espec.	Modificac.	Inc. Reman.	Actual	A	D	O	P	RP	Saldo	%	% O s/ Cred.	% RP s/ O
PARTIDA			RC Pend. + N D	A Pendiente	D Pendiente	O Pendiente	P Pendiente	Reintegros	Remanente	% D s/ Cred.		
N 12101.040201.931.	1.008,90	43.361,82	44.370,72	43.361,82	43.361,82	0,00	0,00	0,00	1.008,90	2,27	0,00	0,00
Compl. específico Intervención Contable	0,00	0,00	0,00	0,00	43.361,82	0,00	0,00	0,00	44.370,72	97,73	0,00	0,00
N 12101.040301.934.	-18.750,17	160.530,32	141.780,15	140.645,37	140.645,37	0,00	0,00	0,00	0,00	0,00	0,00	0,00
Compl. específico Tesorería Municipal	0,00	0,00	1.134,78	0,00	140.645,37	0,00	0,00	0,00	141.780,15	99,20	0,00	0,00
N 12101.040402.932.	-9.475,07	259.708,82	250.233,75	249.098,97	249.098,97	0,00	0,00	0,00	0,00	0,00	0,00	0,00
Compl. específico Órgano Gestión Tributaria	0,00	0,00	1.134,78	0,00	249.098,97	0,00	0,00	0,00	250.233,75	99,55	0,00	0,00
N 12101.050101.920.	-101.506,47	244.946,92	143.440,45	143.440,45	143.440,45	0,00	0,00	0,00	0,00	0,00	0,00	0,00
Compl. específico Recursos Humanos	0,00	0,00	0,00	0,00	143.440,45	0,00	0,00	0,00	143.440,45	100,00	0,00	0,00
N 12101.050102.920.	0,00	53.971,42	53.971,42	52.587,55	52.587,55	0,00	0,00	0,00	1.383,87	2,56	0,00	0,00
Compl. específico Prevención Riesgos Laborales	0,00	0,00	0,00	0,00	52.587,55	0,00	0,00	0,00	53.971,42	97,44	0,00	0,00
N 12101.050201.926.	-7.938,72	143.923,68	135.984,96	135.984,96	135.984,96	0,00	0,00	0,00	0,00	0,00	0,00	0,00
Compl. específico Nuevas Tecnologías	0,00	0,00	0,00	0,00	135.984,96	0,00	0,00	0,00	135.984,96	100,00	0,00	0,00
N 12101.050300.920.	1.298,56	55.816,56	57.115,12	55.816,56	55.816,56	0,00	0,00	0,00	1.298,56	2,27	0,00	0,00
Compl. específico R.I.E.M. y P.M. Común Servicio	0,00	0,00	0,00	0,00	55.816,56	0,00	0,00	0,00	57.115,12	97,73	0,00	0,00
N 12101.050301.920.	568,80	24.448,58	25.017,38	31.214,32	31.214,32	0,00	0,00	0,00	-6.196,94	-24,77	0,00	0,00
Complemento específico Régimen Interior	0,00	0,00	0,00	0,00	31.214,32	0,00	0,00	0,00	25.017,38	124,77	0,00	0,00
N 12101.050302.920.	1.738,54	74.729,80	76.468,34	85.339,54	85.339,54	0,00	0,00	0,00	-8.871,20	-11,60	0,00	0,00
Complemento específico Edificios Municipales	0,00	0,00	0,00	0,00	85.339,54	0,00	0,00	0,00	76.468,34	111,60	0,00	0,00
N 12101.050303.152.	0,00	13.377,61	13.377,61	13.377,61	13.377,61	0,00	0,00	0,00	0,00	0,00	0,00	0,00
Complemento específico Parque Móvil	0,00	0,00	0,00	0,00	13.377,61	0,00	0,00	0,00	13.377,61	100,00	0,00	0,00
N 12101.050401.920.	1.041,02	44.745,57	45.786,59	44.745,57	44.745,57	0,00	0,00	0,00	1.041,02	2,27	0,00	0,00
Complemento específico Patrimonio	0,00	0,00	0,00	0,00	44.745,57	0,00	0,00	0,00	45.786,59	97,73	0,00	0,00
N 12101.060101.924.	0,00	36.442,34	36.442,34	36.442,34	36.442,34	0,00	0,00	0,00	0,00	0,00	0,00	0,00
Complemento específico Participación Ciudadana	0,00	0,00	0,00	0,00	36.442,34	0,00	0,00	0,00	36.442,34	100,00	0,00	0,00
N 12101.060201.925.	-18.093,95	246.791,77	228.697,82	228.697,82	228.697,82	0,00	0,00	0,00	0,00	0,00	0,00	0,00
Compl. específico Oficina Atención a la Ciudadanía	0,00	0,00	0,00	0,00	228.697,82	0,00	0,00	0,00	228.697,82	100,00	0,00	0,00
N 12101.070101.1532.	0,00	209.428,01	209.428,01	204.973,74	204.973,74	0,00	0,00	0,00	4.454,27	2,13	0,00	0,00
Compl. específico Infraestructuras y Servicios Op.	0,00	0,00	0,00	0,00	204.973,74	0,00	0,00	0,00	209.428,01	97,87	0,00	0,00
N 12101.080101.231.	0,00	46.129,46	46.129,46	41.321,59	41.321,59	0,00	0,00	0,00	4.807,87	10,42	0,00	0,00
Compl. específico Servicios Sociales Comunit. P.I.	0,00	0,00	0,00	0,00	41.321,59	0,00	0,00	0,00	46.129,46	89,58	0,00	0,00
N 12101.080301.337.	268,28	11.532,36	11.800,64	11.532,36	11.532,36	0,00	0,00	0,00	268,28	2,27	0,00	0,00
Complemento específico Mayor	0,00	0,00	0,00	0,00	11.532,36	0,00	0,00	0,00	11.800,64	97,73	0,00	0,00
N 12101.080701.337.	1.052,50	36.442,21	37.494,71	36.442,21	36.442,21	0,00	0,00	0,00	1.052,50	2,81	0,00	0,00
Complemento específico Juventud	0,00	0,00	0,00	0,00	36.442,21	0,00	0,00	0,00	37.494,71	97,19	0,00	0,00
N 12101.090101.3321.	0,00	87.184,90	87.184,90	110.371,95	110.371,95	0,00	0,00	0,00	-23.187,05	-26,60	0,00	0,00
Compl. específico Biblioteca Pública	0,00	0,00	0,00	0,00	110.371,95	0,00	0,00	0,00	87.184,90	126,60	0,00	0,00

29 ENE 2021

EL SECRETARIO GENERAL

AYUNTAMIENTO DE VÉLEZ MÁLAGA - 2020
Estado de Situación del Presupuesto de Gastos 21/01/2021

R.C. Económ. C. Org. C. Prog. Espec.	PARTIDA	Inicial	Modificac. Inc. Reman.	Actual	A	D	O	P	RP	Saldo	%	%
				RC Pend.+ N D	Pendiente	Pendiente	Pendiente	Pendiente	Reintegrados	Remanente	D e Cred.	O e Cred.
N 12101.090102.3316		70.116,80	-15.509,79	54.607,01	58.353,76	58.353,76	0,00	0,00	0,00	-3.746,75	-6,36	0,00
Compl. específico Protección del Patrimonio Hist.			0,00	0,00	0,00	58.353,76	0,00	0,00	0,00	54.607,01	106,86	0,00
N 12101.090103.3314		66.887,92	-294,48	66.593,44	58.597,73	58.597,73	0,00	0,00	0,00	7.995,71	12,01	0,00
Compl. específico Promoción Cultura y Banda Música			0,00	0,00	0,00	58.597,73	0,00	0,00	0,00	66.593,44	87,99	0,00
N 12101.090201.3323		41.055,36	-362,19	40.693,17	37.617,84	37.617,84	0,00	0,00	0,00	0,00	0,00	0,00
Compl. específico Educación			0,00	3.075,33	0,00	37.617,84	0,00	0,00	0,00	40.693,17	92,44	0,00
N 12101.090202.3326		14.761,35	343,38	15.104,73	14.761,35	14.761,35	0,00	0,00	0,00	343,38	2,27	0,00
Compl. específico Escuela de Música			0,00	0,00	0,00	14.761,35	0,00	0,00	0,00	15.104,73	97,73	0,00
N 12101.100101.341		33.674,59	783,49	34.458,08	33.674,59	33.674,59	0,00	0,00	0,00	783,49	2,27	0,00
Complemento específico Promoción del Deporte			0,00	0,00	0,00	33.674,59	0,00	0,00	0,00	34.458,08	97,73	0,00
N 12101.110101.3358		30.906,83	0,00	30.906,83	30.906,83	30.906,83	0,00	0,00	0,00	0,00	0,00	0,00
Complemento específico Ferias y Fiestas			0,00	0,00	0,00	30.906,83	0,00	0,00	0,00	30.906,83	100,00	0,00
N 12101.120301.171		79.804,04	-3.909,46	75.894,58	65.965,17	65.965,17	0,00	0,00	0,00	8.730,05	11,50	0,00
Compl. específico Medio Ambiente (Parques y Jard.			0,00	1.199,36	0,00	65.965,17	0,00	0,00	0,00	75.894,58	86,92	0,00
N 12101.120401.163		15.683,98	364,88	16.048,86	16.048,86	16.048,86	0,00	0,00	0,00	4.769,14	29,72	0,00
Compl. específico Medio Ambiente (Limpieza viaria			0,00	1.699,10	0,00	9.580,62	0,00	0,00	0,00	16.048,86	59,70	0,00
N 12101.120501.410		9.226,00	214,68	9.440,68	9.226,00	9.226,00	0,00	0,00	0,00	214,68	2,27	0,00
Complemento específico Agricultura y Pesca			0,00	0,00	0,00	9.226,00	0,00	0,00	0,00	9.440,68	97,73	0,00
N 12101.130101.241		24.909,98	579,55	25.489,53	24.909,98	24.909,98	0,00	0,00	0,00	579,55	2,27	0,00
Complemento específico Empresa y Empleo GALDIN			0,00	0,00	0,00	24.909,98	0,00	0,00	0,00	25.489,53	97,73	0,00
N 12101.130102.241		33.213,20	750,15	33.963,35	33.213,20	33.213,20	0,00	0,00	0,00	750,15	2,21	0,00
Compl. específico Empresa y Empleo Proyectos Esc.			0,00	0,00	0,00	33.213,20	0,00	0,00	0,00	33.963,35	97,79	0,00
N 12101.130301.432		35.519,84	826,47	36.346,31	21.219,60	21.219,60	0,00	0,00	0,00	0,00	0,00	0,00
Complemento específico Turismo			0,00	15.126,71	0,00	21.219,60	0,00	0,00	0,00	36.346,31	58,38	0,00
N 12101.130302.17211		11.993,60	257,54	12.251,14	11.070,99	11.070,99	0,00	0,00	0,00	1.180,15	9,63	0,00
Complemento específico Playas			0,00	0,00	0,00	11.070,99	0,00	0,00	0,00	12.251,14	90,37	0,00
N 12101.140001.920		58.123,18	539,01	58.662,19	58.123,18	58.123,18	0,00	0,00	0,00	539,01	0,92	0,00
Compl. específico Servicios Varios. Comun. servic.			0,00	0,00	0,00	58.123,18	0,00	0,00	0,00	58.662,19	99,08	0,00
N 12101.140301.430		36.442,34	1.105,37	37.547,71	36.442,34	36.442,34	0,00	0,00	0,00	1.105,37	2,94	0,00
Complemento específico Comercio e Industria			0,00	0,00	0,00	36.442,34	0,00	0,00	0,00	37.547,71	97,06	0,00
N 12101.140401.920		0,00	257,54	257,54	0,00	0,00	0,00	0,00	0,00	257,54	100,00	0,00
Complemento específico Responsabilidad Patrimonial			0,00	0,00	0,00	0,00	0,00	0,00	0,00	257,54	0,00	0,00
N 12101.900101.912		71.039,42	1.395,27	72.434,69	71.039,42	71.039,42	0,00	0,00	0,00	1.395,27	1,95	0,00
Compl. específico Tenencia Alcaldía Torre del Mar			0,00	0,00	0,00	71.039,42	0,00	0,00	0,00	72.434,69	98,07	0,00
N 12103.010201.920		1.986,76	0,00	1.986,76	1.430,49	1.430,49	0,00	0,00	0,00	556,27	28,00	0,00
Otros complementos Secretaría Genl. del Pleno			0,00	0,00	0,00	1.430,49	0,00	0,00	0,00	1.986,76	72,00	0,00

29 ENE. 2021

EL SECRETARIO GENERAL

Ayuntamiento de Vélez Málaga - 2020

Estado de Situación del Presupuesto de Gastos 21/01/2021

R. C. Económ. C. Org. C. Prog. Espec. PARTIDA	Inicial	Modificac. Inc.-Reman.	Actual RC Pend.- N D	A A Pendiente	D D Pendiente	O O Pendiente	P P Pendiente	RP Reintegros	Saldo Remanente	% D s/Cred.	% O s/Cred.	% RP s/O
N 12103.020101.132.	1.245,20	0,00	1.245,20	1.245,20	1.245,20	0,00	0,00	0,00	0,00	0,00	0,00	0,00
Otros complementos Policía Local		0,00	0,00	0,00	1.245,20	0,00	0,00	0,00	1.245,20	100,00	0,00	0,00
N 12103.040102.932.	0,00	0,00	0,00	0,00	0,00	0,00	0,00	0,00	0,00	0,00	0,00	0,00
Otros complementos Intervención-Gestión Tributaria		0,00	0,00	0,00	0,00	0,00	0,00	0,00	0,00	0,00	0,00	0,00
N 12103.040402.932.	10.974,00	0,00	10.974,00	10.974,00	10.974,00	0,00	0,00	0,00	0,00	0,00	0,00	0,00
Otros complementos Órgano Gestión Tributaria		0,00	0,00	0,00	10.974,00	0,00	0,00	0,00	10.974,00	100,00	0,00	0,00
N 12103.050201.926.	1.133,04	0,00	1.133,04	1.133,04	1.133,04	0,00	0,00	0,00	0,00	0,00	0,00	0,00
Otros complementos Nuevas Tecnologías		0,00	0,00	0,00	1.133,04	0,00	0,00	0,00	1.133,04	100,00	0,00	0,00
N 12103.060201.925.	718,66	0,00	718,66	718,66	718,66	0,00	0,00	0,00	0,00	0,00	0,00	0,00
Otros complementos Oficina Atención a la Ciudadan.		0,00	0,00	0,00	718,66	0,00	0,00	0,00	718,66	100,00	0,00	0,00
N 12103.090102.336.	0,00	0,00	0,00	494,22	494,22	0,00	0,00	0,00	-494,22	0,00	0,00	0,00
Otros complementos Protección Patrimonio Histórico		0,00	0,00	0,00	494,22	0,00	0,00	0,00	0,00	0,00	0,00	0,00
N 12103.140001.920.	218,53	0,00	218,53	218,53	218,53	0,00	0,00	0,00	0,00	0,00	0,00	0,00
Otros complementos Servicios Varios. Corrión servic.		0,00	0,00	0,00	218,53	0,00	0,00	0,00	218,53	100,00	0,00	0,00
Total Económico 121 :	7.872.736,46	-480.077,41	7.392.659,05	7.049.500,11	7.049.500,11	0,00	0,00	0,00	316.767,92	4,28	0,00	0,00
N 12700.050101.920.	1,00	0,00	1,00	0,00	0,00	0,00	0,00	0,00	1,00	100,00	0,00	0,00
Aportación municipal Fondo de Pensiones		0,00	0,00	0,00	0,00	0,00	0,00	0,00	1,00	0,00	0,00	0,00
Total Económico 127 :	1,00	0,00	1,00	0,00	0,00	0,00	0,00	0,00	1,00	100,00	0,00	0,00
Total Art. 12 :	12.919.581,05	-688.570,40	12.231.010,65	11.572.745,48	11.572.745,48	0,00	0,00	0,00	613.714,79	5,02	0,00	0,00
N 13000.010201.920.	64.346,20	-5.032,87	59.313,33	46.265,93	46.265,93	0,00	0,00	0,00	13.047,40	22,00	0,00	0,00
Ret. básicas Secretaría Gral. del Pleno		0,00	0,00	0,00	46.265,93	0,00	0,00	0,00	59.313,33	78,00	0,00	0,00
N 13000.020101.132.	21.554,96	0,00	21.554,96	21.554,96	21.554,96	0,00	0,00	0,00	0,00	0,00	0,00	0,00
Ret. básicas personal laboral fijo Policía Local		0,00	0,00	0,00	21.554,96	0,00	0,00	0,00	21.554,96	100,00	0,00	0,00
N 13000.040101.931.	15.757,80	0,00	15.757,80	15.757,80	15.757,80	0,00	0,00	0,00	0,00	0,00	0,00	0,00
Ret. básicas Intervención-Fiscalización y Pres.		0,00	0,00	0,00	15.757,80	0,00	0,00	0,00	15.757,80	100,00	0,00	0,00
N 13000.040301.934.	11.034,16	0,00	11.034,16	11.034,16	11.034,16	0,00	0,00	0,00	0,00	0,00	0,00	0,00
Ret. básicas Tesorería Municipal		0,00	0,00	0,00	11.034,16	0,00	0,00	0,00	11.034,16	100,00	0,00	0,00
N 13000.050301.920.	377.859,60	-9.040,14	368.819,46	368.819,46	368.819,46	0,00	0,00	0,00	0,00	0,00	0,00	0,00
Ret. básicas Régimen Interior		0,00	0,00	0,00	368.819,46	0,00	0,00	0,00	368.819,46	100,00	0,00	0,00
N 13000.050302.920.	120.205,71	1.801,81	122.007,52	120.411,83	120.411,83	0,00	0,00	0,00	1.595,69	1,31	0,00	0,00
Ret. básicas Edificios Municipales		0,00	0,00	0,00	120.411,83	0,00	0,00	0,00	122.007,52	98,69	0,00	0,00

AYUNTAMIENTO de Vélez Málaga - 2020

Estado de Situación del Presupuesto de Gastos 21/01/2021

20 ENE 2021
EL SECRETARIO GENERAL

R.C. Económ. C. Org. C. Prog. Espec.	Inicial	Modificac. Inc. Reman.	Actual RC Pend.+ N.D.	A Pendiente	D Pendiente	O Pendiente	P Pendiente	RP Reintegrados	Saldo Remanente	% D s/ Cred.	% O s/ Cred.
N 13000,060201,925.	48.119,02	0,00	48.119,02	48.119,02	48.119,02	0,00	0,00	0,00	0,00	100,00	0,00
Ret. básicas Oficina Asociación a la Ciudadanía	0,00	0,00	0,00	0,00	48.119,02	0,00	0,00	0,00	48.119,02	100,00	0,00
N 13000,070101,1532.	135.971,29	0,00	135.971,29	75.135,62	75.135,62	0,00	0,00	0,00	60.835,67	44,74	0,00
Ret. básicas Infraestructuras y Servicios Operat.	0,00	0,00	0,00	0,00	75.135,62	0,00	0,00	0,00	135.971,29	55,26	0,00
N 13000,080101,231.	307.447,91	0,00	307.447,91	318.257,02	318.257,02	0,00	0,00	0,00	-10.809,11	-3,52	0,00
Ret. básicas Servicios Sociales Comunitarios P.I.	0,00	0,00	0,00	0,00	318.257,02	0,00	0,00	0,00	307.447,91	103,52	0,00
N 13000,080103,231.	78.098,79	0,00	78.098,79	78.098,79	78.098,79	0,00	0,00	0,00	0,00	0,00	0,00
Ret. básicas Equipo Trastamiento e Familias	0,00	0,00	0,00	0,00	78.098,79	0,00	0,00	0,00	78.098,79	100,00	0,00
N 13000,080104,231.	19.276,30	0,00	19.276,30	19.276,30	19.276,30	0,00	0,00	0,00	0,00	0,00	0,00
Ret. básicas Centro Información Mujer-CINEM	0,00	0,00	0,00	0,00	19.276,30	0,00	0,00	0,00	19.276,30	100,00	0,00
N 13000,090105,231.	39.230,01	0,00	39.230,01	39.230,01	39.230,01	0,00	0,00	0,00	0,00	0,00	0,00
Ret. básicas Centro de Información a la Mujer	0,00	0,00	0,00	0,00	39.230,01	0,00	0,00	0,00	39.230,01	100,00	0,00
N 13000,080201,231.	15.188,44	-4.681,57	10.506,87	4.243,11	4.243,11	0,00	0,00	0,00	6.263,76	59,62	0,00
Ret. básicas Atención a Inmigrantes	0,00	0,00	0,00	0,00	4.243,11	0,00	0,00	0,00	10.506,87	40,38	0,00
N 13000,080202,231.	18.026,52	0,00	18.026,52	18.026,52	18.026,52	0,00	0,00	0,00	0,00	0,00	0,00
Ret. básicas Zonas de Transformación Social	0,00	0,00	0,00	0,00	18.026,52	0,00	0,00	0,00	18.026,52	100,00	0,00
N 13000,080203,231.	9.862,06	0,00	9.862,06	9.862,06	9.862,06	0,00	0,00	0,00	0,00	0,00	0,00
Retribuciones básicas PICGA	0,00	0,00	0,00	0,00	9.862,06	0,00	0,00	0,00	9.862,06	100,00	0,00
N 13000,080301,337.	20.706,81	-9.705,57	10.995,24	10.995,24	10.995,24	0,00	0,00	0,00	0,00	0,00	0,00
Retribuciones básicas Mayor	0,00	0,00	0,00	0,00	10.995,24	0,00	0,00	0,00	10.995,24	100,00	0,00
N 13000,080401,231.	16.607,48	813,43	17.420,91	16.607,48	16.607,48	0,00	0,00	0,00	813,43	4,67	0,00
Retribuciones básicas Ciudades ante las Drogas	0,00	0,00	0,00	0,00	16.607,48	0,00	0,00	0,00	17.420,91	95,33	0,00
N 13000,080402,231.	40.794,49	1.121,39	41.915,88	40.794,49	40.794,49	0,00	0,00	0,00	1.121,39	2,68	0,00
Ret. básicas Centro Comarcial Drogodependencias	0,00	0,00	0,00	0,00	40.794,49	0,00	0,00	0,00	41.915,88	97,32	0,00
N 13000,080501,323.	76.566,15	-9.657,28	66.908,87	66.908,87	66.908,87	0,00	0,00	0,00	0,00	0,00	0,00
Retribuciones básicas Guarderías Municipales.	0,00	0,00	0,00	0,00	66.908,87	0,00	0,00	0,00	66.908,87	100,00	0,00
N 13000,080502,312.	43.767,35	0,00	43.767,35	43.767,35	43.767,35	0,00	0,00	0,00	0,00	0,00	0,00
Retribuciones básicas C.D.I.A.T.	0,00	0,00	0,00	0,00	43.767,35	0,00	0,00	0,00	43.767,35	100,00	0,00
N 13000,080503,312.	66.907,59	0,00	66.907,59	66.953,91	66.953,91	0,00	0,00	0,00	-46,32	-0,07	0,00
Retribuciones básicas C.D.I.A.T. (Programas)	0,00	0,00	0,00	0,00	66.953,91	0,00	0,00	0,00	66.907,59	100,07	0,00
N 13000,090103,334.	216.825,84	0,00	216.825,84	196.821,20	196.821,20	0,00	0,00	0,00	20.004,64	9,23	0,00
Ret. básicas Promoción Cultura y Banda de Música	0,00	0,00	0,00	0,00	196.821,20	0,00	0,00	0,00	216.825,84	90,77	0,00
N 13000,090104,333.	11.440,03	0,00	11.440,03	11.440,03	11.440,03	0,00	0,00	0,00	0,00	0,00	0,00
Ret. básicas Equipamientos Culturales	0,00	0,00	0,00	0,00	11.440,03	0,00	0,00	0,00	11.440,03	100,00	0,00
N 13000,090201,323.	97.245,80	-17.676,81	79.568,99	79.568,99	79.568,99	0,00	0,00	0,00	0,00	0,00	0,00
Ret. básicas Educación	0,00	0,00	0,00	0,00	79.568,99	0,00	0,00	0,00	79.568,99	100,00	0,00

29 ENE. 2021

EL SECRETARIO GENERAL

Ayuntamiento de Vélez Málaga - 2020

Estado de Situación del Presupuesto de Gastos 21/01/2021

R. C. Económ. C. Org. C. Prog. Espec.	Modificac.	Actual	A	D	O	P	RP	Saldo	%	% O s/Cred.	% D s/Cred.	% RP s/O
PARTIDA	Inc. Reman.	RC Pend.+ ND	A Pendiente	D Pendiente	O Pendiente	P Pendiente	Reintegros	Remanente				
N 13000.090202.326.	47.767,97	-9.219,14	38.548,83	38.548,83	0,00	0,00	0,00	0,00	0,00	0,00	0,00	0,00
Ret. básicas Escuela de Música	0,00	0,00	0,00	38.548,83	0,00	0,00	0,00	38.548,83	100,00	0,00	0,00	0,00
N 13000.100101.341.	465.662,79	-11.000,24	454.662,55	451.147,49	0,00	0,00	0,00	0,00	0,00	0,00	0,00	0,00
Retribuciones básicas Promoción del Deporte	0,00	3.515,06	0,00	451.147,49	0,00	0,00	0,00	454.662,55	99,23	0,00	0,00	0,00
N 13000.100101.342.	0,00	0,00	0,00	0,00	0,00	0,00	0,00	0,00	0,00	0,00	0,00	0,00
Ret. básicas Instalaciones Deportivas	0,00	0,00	0,00	0,00	0,00	0,00	0,00	0,00	0,00	0,00	0,00	0,00
N 13000.100102.342.	458,13	11.559,53	11.101,40	11.101,40	0,00	0,00	0,00	458,13	3,96	0,00	0,00	0,00
Ret. básicas Instalaciones Deportivas	0,00	0,00	0,00	11.101,40	0,00	0,00	0,00	11.559,53	96,04	0,00	0,00	0,00
N 13000.120201.311.	777,26	23.375,54	22.598,28	22.598,28	0,00	0,00	0,00	777,26	3,33	0,00	0,00	0,00
Ret. básicas Medio Ambiente (Prot. Salud. Pública)	0,00	0,00	0,00	22.598,28	0,00	0,00	0,00	23.375,54	96,67	0,00	0,00	0,00
N 13000.120301.171.	163.644,41	-10.226,04	153.418,37	126.385,85	0,00	0,00	0,00	27.032,52	17,62	0,00	0,00	0,00
Ret. básicas Medio Ambiente (Parques y Jardines)	0,00	0,00	0,00	126.385,85	0,00	0,00	0,00	153.418,37	82,38	0,00	0,00	0,00
N 13000.120401.163.	11.101,40	11.530,85	11.101,40	11.101,40	0,00	0,00	0,00	429,45	3,72	0,00	0,00	0,00
Ret. básicas Medio Ambiente (Limpieza Viaria)	0,00	0,00	0,00	11.101,40	0,00	0,00	0,00	11.530,85	96,28	0,00	0,00	0,00
N 13000.120501.410.	31.824,12	-5.901,29	25.922,83	22.979,95	0,00	0,00	0,00	2.942,88	11,35	0,00	0,00	0,00
Retribuciones básicas Agricultura y Pesca	0,00	0,00	0,00	22.979,95	0,00	0,00	0,00	25.922,83	88,65	0,00	0,00	0,00
N 13000.130101.241.	13.163,05	586,86	13.749,91	13.163,05	0,00	0,00	0,00	586,86	4,27	0,00	0,00	0,00
Retribuciones básicas Empresa y Empleo OALDIM	0,00	0,00	0,00	13.163,05	0,00	0,00	0,00	13.749,91	95,73	0,00	0,00	0,00
N 13000.140301.430.	11.101,40	275,21	11.376,61	11.101,40	0,00	0,00	0,00	275,21	2,42	0,00	0,00	0,00
Retribuciones básicas Comercio e Industria	0,00	0,00	0,00	11.101,40	0,00	0,00	0,00	11.376,61	97,58	0,00	0,00	0,00
N 13001.020101.920.	100,00	100,00	0,00	0,00	0,00	0,00	0,00	100,00	100,00	0,00	0,00	0,00
Horas Extraordinarias Personal Laboral	0,00	0,00	0,00	0,00	0,00	0,00	0,00	100,00	0,00	0,00	0,00	0,00
N 13001.050101.920.	0,00	0,00	10.017,05	10.017,05	0,00	0,00	0,00	-10.017,05	0,00	0,00	0,00	0,00
Horas Extraordinarias Personal Laboral	0,00	0,00	0,00	10.017,05	0,00	0,00	0,00	0,00	0,00	0,00	0,00	0,00
N 13002.000001.920.	142.602,29	55.860,22	198.462,61	1.736,69	370,39	370,39	370,39	98.776,31	49,77	0,19	0,00	0,00
Atrasos complemento extraordinario pers. laboral	0,00	0,00	97.949,61	1.366,30	0,00	0,00	0,00	198.092,22	0,88	100,00	0,00	0,00
N 13002.010201.920.	88.059,32	-14.553,01	73.506,31	72.712,49	0,00	0,00	0,00	793,82	1,08	0,00	0,00	0,00
Otras rem. Secretaría General. del Pleno	0,00	0,00	0,00	72.712,49	0,00	0,00	0,00	73.506,31	98,92	0,00	0,00	0,00
N 13002.020101.132.	28.990,47	28.990,47	28.990,47	28.990,47	0,00	0,00	0,00	0,00	0,00	0,00	0,00	0,00
Otras rem. Policía Local	0,00	0,00	0,00	28.990,47	0,00	0,00	0,00	28.990,47	100,00	0,00	0,00	0,00
N 13002.040101.931.	20.699,31	20.699,31	20.699,31	20.699,31	0,00	0,00	0,00	20.699,31	100,00	0,00	0,00	0,00
Otras rem. Intervención-Fiscalización y Presup.	0,00	0,00	0,00	20.699,31	0,00	0,00	0,00	20.699,31	100,00	0,00	0,00	0,00
N 13002.040301.934.	16.583,18	16.583,18	16.583,18	16.583,18	0,00	0,00	0,00	0,00	0,00	0,00	0,00	0,00
Otras rem. Tesorería Municipal	0,00	0,00	0,00	16.583,18	0,00	0,00	0,00	16.583,18	100,00	0,00	0,00	0,00
N 13002.050301.920.	511.334,17	-12.563,68	498.770,49	497.420,49	0,00	0,00	0,00	0,00	0,00	0,00	0,00	0,00
Otras rem. Régimen Interior	0,00	1.350,00	0,00	497.420,49	0,00	0,00	0,00	498.770,49	99,73	0,00	0,00	0,00

29 ENL 2021

EL SECRETARIO GENERAL

Ayuntamiento de Vélez Málaga - 2020

Estado de Situación del Presupuesto de Gastos 21/01/2021

R.C. Económ. C. Org. C.Prog. Espec.	PARTRDA	Inicial	Modificac. Inc Reman.	Actual	A	D	O	P	RP	Saldo	% D s/Cred.	% O s/Cred.
N 13002.050302.920.		185.388,51	2.148,31	187.536,82	185.388,51	185.388,51	0,00	0,00	0,00	2.148,31	1,15	0,00
Otras rem. Edificios Municipales			0,00	0,00	0,00	185.388,51	0,00	0,00	0,00	187.536,82	98,85	0,00
N 13002.060201.925.		74.896,02	969,40	75.865,42	75.865,42	75.865,42	0,00	0,00	0,00	0,00	0,00	0,00
Otras rem. Oficina Atención a la Ciudadanía			0,00	0,00	0,00	75.865,42	0,00	0,00	0,00	75.865,42	100,00	0,00
N 13002.070101.1532.		219.013,81	0,00	219.013,81	113.891,36	113.891,36	0,00	0,00	0,00	105.122,45	48,00	0,00
Otras rem. Infraestructuras y Servicios Operativos			0,00	0,00	0,00	113.891,36	0,00	0,00	0,00	219.013,81	52,00	0,00
N 13002.080101.231.		546.948,41	0,00	546.948,41	448.453,80	448.453,80	0,00	0,00	0,00	98.494,61	18,01	0,00
Otras rem. Servicios Sociales Comunitarios. P.I.			0,00	0,00	0,00	448.453,80	0,00	0,00	0,00	546.948,41	81,99	0,00
N 13002.080105.231.		120.926,71	0,00	120.926,71	122.865,51	122.865,51	0,00	0,00	0,00	-1.938,80	-1,60	0,00
Otras rem. Equipo Tratamiento Familias			0,00	0,00	0,00	122.865,51	0,00	0,00	0,00	120.926,71	101,60	0,00
N 13002.080104.231.		24.177,56	0,00	24.177,56	24.177,56	24.177,56	0,00	0,00	0,00	0,00	0,00	0,00
Otras rem. Centro Información a la Mujer-LINEM			0,00	0,00	0,00	24.177,56	0,00	0,00	0,00	24.177,56	100,00	0,00
N 13002.080105.231.		52.812,37	0,00	52.812,37	52.812,37	52.812,37	0,00	0,00	0,00	0,00	0,00	0,00
Otras rem. Centro de Información a la Mujer			0,00	0,00	0,00	52.812,37	0,00	0,00	0,00	52.812,37	100,00	0,00
N 13002.080201.231.		24.177,56	-9.495,52	14.682,04	0,00	0,00	0,00	0,00	0,00	14.682,04	0,00	0,00
Otras rem. Atención a Inmigrantes			0,00	0,00	0,00	0,00	0,00	0,00	0,00	14.682,04	0,00	0,00
N 13002.080202.231.		24.177,56	0,00	24.177,56	24.177,56	24.177,56	0,00	0,00	0,00	0,00	0,00	0,00
Otras rem. Zonas de Transformación Social			0,00	0,00	0,00	24.177,56	0,00	0,00	0,00	24.177,56	100,00	0,00
N 13002.080203.231.		15.047,78	0,00	15.047,78	15.047,78	15.047,78	0,00	0,00	0,00	0,00	0,00	0,00
Otras remuneraciones PCCGA			0,00	0,00	0,00	15.047,78	0,00	0,00	0,00	0,00	0,00	0,00
N 13002.080301.337.		41.601,67	-14.550,27	27.051,40	27.051,40	27.051,40	0,00	0,00	0,00	0,00	0,00	0,00
Otras remuneraciones Mayor			0,00	0,00	0,00	27.051,40	0,00	0,00	0,00	27.051,40	100,00	0,00
N 13002.080401.231.		24.177,56	578,48	24.756,04	24.177,56	24.177,56	0,00	0,00	0,00	578,48	2,34	0,00
Otras remuneraciones Ciudades ante las Drogas			0,00	0,00	0,00	24.177,56	0,00	0,00	0,00	24.756,04	97,66	0,00
N 13002.080402.231.		60.270,39	1.438,93	61.709,32	60.270,39	60.270,39	0,00	0,00	0,00	1.438,93	2,33	0,00
Otras rem. Centro Comunal de Drogodependencia			0,00	0,00	0,00	60.270,39	0,00	0,00	0,00	61.709,32	97,67	0,00
N 13002.080501.333.		122.827,01	-16.525,87	106.501,14	106.501,14	106.501,14	0,00	0,00	0,00	0,00	0,00	0,00
Otras remuneraciones Guarderías Municipales.			0,00	0,00	0,00	106.501,14	0,00	0,00	0,00	106.501,14	100,00	0,00
N 13002.080502.312.		54.312,75	0,00	54.312,75	54.312,75	54.312,75	0,00	0,00	0,00	0,00	0,00	0,00
Otras remuneraciones C.D.I.A.T.			0,00	0,00	0,00	54.312,75	0,00	0,00	0,00	54.312,75	100,00	0,00
N 13002.080503.312.		101.026,22	0,00	101.026,22	101.026,22	101.026,22	0,00	0,00	0,00	0,00	0,00	0,00
Otras remuneraciones C.D.I.A.T. (Programas)			0,00	0,00	0,00	101.026,22	0,00	0,00	0,00	101.026,22	100,00	0,00
N 13002.090103.334.		250.597,89	0,00	250.597,89	225.796,04	225.796,04	0,00	0,00	0,00	24.801,85	9,90	0,00
Otras rem. Promoción Cultura y Banda Música			0,00	0,00	0,00	225.796,04	0,00	0,00	0,00	250.597,89	90,10	0,00
N 13002.090104.333.		14.495,24	6.408,00	20.903,24	14.495,24	14.495,24	0,00	0,00	0,00	0,00	0,00	0,00
Otras rem. Equipamientos Culturales			0,00	6.408,00	0,00	14.495,24	0,00	0,00	0,00	20.903,24	69,34	0,00

Ayuntamiento de Vélez Málaga - 2020

29 ENE. 2021

Estado de Situación del Presupuesto de Gastos 21/01/2021

EL SECRETARIO GENERAL

R. C. Económ. C. Org. C. Prog. Espec.	Inicial	Modificac.	Actual	A	D	O	P	RP	Saldo	%	% O s/Cred.	% RP s/O
PARTIDA	Inc. Reman.	RC Pend.-N D	A Pendiente	D Pendiente	O Pendiente	P Pendiente	Reintegrros	Remanente	% D s/Cred.	%	% O s/Cred.	% RP s/O
N 13002.090201.323.	132.965,69	-25.572,23	107.393,46	107.393,46	0,00	0,00	0,00	0,00	0,00	0,00	0,00	0,00
Otras remuneraciones Educación.	0,00	0,00	0,00	107.393,46	0,00	0,00	0,00	107.393,46	100,00	100,00	0,00	0,00
N 13002.090202.326.	53.474,43	-12.550,09	40.924,34	40.924,34	0,00	0,00	0,00	0,00	0,00	0,00	0,00	0,00
Otras rem. personal laboral fijo Escuela de Música	0,00	0,00	0,00	40.924,34	0,00	0,00	0,00	40.924,34	100,00	100,00	0,00	0,00
N 13002.100101.341.	707.942,33	-13.699,64	694.242,69	688.359,05	0,00	0,00	0,00	0,00	0,00	0,00	0,00	0,00
Otras remuneraciones Promoción del Deporte	0,00	5.883,64	0,00	688.359,05	0,00	0,00	0,00	694.242,69	99,15	99,15	0,00	0,00
N 13002.100101.342.	0,00	0,00	0,00	0,00	0,00	0,00	0,00	0,00	0,00	0,00	0,00	0,00
Otras em. Instalaciones Deportivas	0,00	0,00	0,00	0,00	0,00	0,00	0,00	0,00	0,00	0,00	0,00	0,00
N 13002.100102.342.	15.495,40	3.180,12	18.675,52	15.495,40	0,00	0,00	0,00	0,00	3.180,12	17,03	0,00	0,00
Otras em. Instalaciones Deportivas	0,00	0,00	0,00	15.495,40	0,00	0,00	0,00	18.675,52	82,97	82,97	0,00	0,00
N 13002.120201.311.	34.166,45	817,17	34.983,62	34.166,45	0,00	0,00	0,00	0,00	817,17	2,34	0,00	0,00
Otras remun. Medio Ambiente (Prot. Salub. Pública)	0,00	0,00	0,00	34.166,45	0,00	0,00	0,00	34.983,62	97,66	97,66	0,00	0,00
N 13002.120301.171.	239.749,07	-26.828,81	212.920,26	183.207,35	0,00	0,00	0,00	0,00	29.712,91	13,95	0,00	0,00
Otras rem. Medio Ambiente (Parques y Jardines)	0,00	0,00	0,00	183.207,35	0,00	0,00	0,00	212.920,26	86,05	86,05	0,00	0,00
N 13002.120401.163.	13.995,14	4,22	13.999,36	13.995,14	0,00	0,00	0,00	4,22	0,03	0,03	0,00	0,00
Otras rem. Medio Ambiente (Limpieza Viaria y Rec.)	0,00	0,00	0,00	13.995,14	0,00	0,00	0,00	13.999,36	99,97	99,97	0,00	0,00
N 13002.120501.410.	43.397,74	1.037,10	44.434,84	30.578,32	0,00	0,00	0,00	0,00	11.756,52	26,46	0,00	0,00
Otras remuneraciones Agricultura y Pesca	0,00	0,00	2.100,00	30.578,32	0,00	0,00	0,00	44.434,84	68,82	68,82	0,00	0,00
N 13002.130101.241.	16.583,18	396,76	16.979,94	16.583,18	0,00	0,00	0,00	396,76	2,34	2,34	0,00	0,00
Otras remuneraciones Empresa y Empleo OALDIM	0,00	0,00	0,00	16.583,18	0,00	0,00	0,00	16.979,94	97,66	97,66	0,00	0,00
N 13002.140301.430.	15.495,40	0,00	15.495,40	15.495,40	0,00	0,00	0,00	0,00	0,00	0,00	0,00	0,00
Otras remuneraciones Comercio e Industria	0,00	0,00	0,00	15.495,40	0,00	0,00	0,00	15.495,40	100,00	100,00	0,00	0,00
Total Económico 130 :	6.689.307,72	-159.177,72	6.530.130,00	5.906.746,18	370,39	370,39	370,39	506.177,51	7,75	7,75	0,01	0,01
		0,00	117.206,31	5.906.375,79	0,00	0,00	0,00	6.529.759,61	90,45	90,45	100,00	100,00
N 13100.010101.912.	30,00	0,00	30,00	0,00	0,00	0,00	0,00	30,00	100,00	100,00	0,00	0,00
Personal laboral temporal Alcaldía	0,00	0,00	0,00	0,00	0,00	0,00	0,00	30,00	0,00	0,00	0,00	0,00
N 13100.010201.920.	30,00	0,00	30,00	0,00	0,00	0,00	0,00	30,00	100,00	100,00	0,00	0,00
Pers. lab. temporal Secretaria Gral. del Pleno	0,00	0,00	0,00	0,00	0,00	0,00	0,00	30,00	0,00	0,00	0,00	0,00
N 13100.010301.920.	30,15	0,00	30,15	0,00	0,00	0,00	0,00	30,15	100,00	100,00	0,00	0,00
Pers. lab. temporal Dirección Gral. de Presidencia	0,00	0,00	0,00	0,00	0,00	0,00	0,00	30,15	0,00	0,00	0,00	0,00
N 13100.010302.931.	30,00	0,00	30,00	0,00	0,00	0,00	0,00	30,00	100,00	100,00	0,00	0,00
Personal laboral temporal Oficina Presupuestaria	0,00	0,00	0,00	0,00	0,00	0,00	0,00	30,00	0,00	0,00	0,00	0,00
N 13100.010400.920.	30,00	-12.121,61	-12.183,61	0,00	0,00	0,00	0,00	-12.183,61	100,00	100,00	0,00	0,00
Pers. lab. temporal Serv. Presid., Contrar. y Apoyo	0,00	0,00	0,00	0,00	0,00	0,00	0,00	-12.183,61	0,00	0,00	0,00	0,00
N 13100.010402.920.	2.929,16	24.701,30	27.630,46	2.904,95	0,00	0,00	0,00	2.893,37	10,47	10,47	0,00	0,00
Pers. lab. temporal Oficina de Contratación	0,00	0,00	21.832,14	2.904,95	0,00	0,00	0,00	27.630,46	10,51	10,51	0,00	0,00

19 ENE. 2021

EL SECRETARIO GENERAL

AYUNTAMIENTO de Vélez Málaga - 2020

Estado de Situación del Presupuesto de Gastos 21/01/2021

R.C. Económ. C. Org. C. Prog. Espec.	Inicial	Modificac. Inc./Reman.	Actual RC Pend.+ N D	A Pendiente	D Pendiente	O Pendiente	P Pendiente	RP Reintegros	Saldo Remanente	% D s/ Cred.	% O s/ Cred.
PARTIDA											
N 13100.010403.920.	30,00	1.236,68	1.266,68	0,00	0,00	0,00	0,00	0,00	1.266,68	100,00	0,00
Pers. lab. temporal Oficina de Sanciones		0,00	0,00	0,00	0,00	0,00	0,00	0,00	1.266,68	0,00	0,00
N 13100.010501.920.	4.902,05	-35,66	4.866,39	4.866,39	4.866,39	0,00	0,00	0,00	0,00	0,00	0,00
Pers. lab. temporal Asesoría Jurídica		0,00	0,00	0,00	4.866,39	0,00	0,00	0,00	4.866,39	100,00	0,00
N 13100.020101.132.	30,00	0,00	30,00	0,00	0,00	0,00	0,00	0,00	30,00	100,00	0,00
Personal laboral temporal Policía Local		0,00	0,00	0,00	0,00	0,00	0,00	0,00	30,00	0,00	0,00
N 13100.020201.135.	30,00	0,00	30,00	0,00	0,00	0,00	0,00	0,00	30,00	100,00	0,00
Personal laboral temporal Protección Civil		0,00	0,00	0,00	0,00	0,00	0,00	0,00	30,00	0,00	0,00
N 13100.030101.151.	30,00	0,00	30,00	0,00	0,00	0,00	0,00	0,00	-21.802,14	72,673,80	0,00
Personal laboral temporal Urbanismo y Arquitectura		0,00	0,00	0,00	0,00	0,00	0,00	0,00	30,00	0,00	0,00
N 13100.040101.931.	2.929,16	0,00	21.832,14	0,00	0,00	0,00	0,00	0,00	2.929,16	100,00	0,00
Pers. lab. temporal Intervención-Fiscalización y P		0,00	0,00	0,00	0,00	0,00	0,00	0,00	2.929,16	0,00	0,00
N 13100.040102.932.	0,00	0,00	0,00	0,00	0,00	0,00	0,00	0,00	0,00	0,00	0,00
Pers. lab. temporal Intervención-Gestión Tribut.		0,00	0,00	0,00	0,00	0,00	0,00	0,00	0,00	0,00	0,00
N 13100.040201.931.	30,00	0,00	30,00	0,00	0,00	0,00	0,00	0,00	30,00	100,00	0,00
Personal laboral temporal Intervención Contable		0,00	0,00	0,00	0,00	0,00	0,00	0,00	30,00	0,00	0,00
N 13100.040301.934.	2.929,16	16.161,19	19.090,35	19.090,35	19.090,35	0,00	0,00	0,00	0,00	0,00	0,00
Personal laboral temporal Tesorería Municipal		0,00	0,00	0,00	19.090,35	0,00	0,00	0,00	19.090,35	100,00	0,00
N 13100.040402.932.	30,00	-30,00	0,00	0,00	0,00	0,00	0,00	0,00	0,00	0,00	0,00
Pers. lab. temporal Órgano Gestión Tributaria		0,00	0,00	0,00	0,00	0,00	0,00	0,00	0,00	0,00	0,00
N 13100.050101.920.	80.815,00	-59.692,72	21.122,28	0,00	0,00	0,00	0,00	0,00	0,00	0,00	0,00
Personal laboral temporal Recursos Humanos		0,00	21.122,28	0,00	0,00	0,00	0,00	0,00	21.122,28	0,00	0,00
N 13100.050102.920.	30,00	0,00	30,00	0,00	0,00	0,00	0,00	0,00	30,00	100,00	0,00
Pers. lab. temp. Prevención de Riesgos Laborales		0,00	0,00	0,00	0,00	0,00	0,00	0,00	30,00	0,00	0,00
N 13100.050201.926.	13.098,20	-110,33	12.987,87	12.987,87	12.987,87	0,00	0,00	0,00	0,00	0,00	0,00
Pers. lab. temporal Nuevas Tecnologías		0,00	0,00	0,00	12.987,87	0,00	0,00	0,00	12.987,87	100,00	0,00
N 13100.050300.920.	30,00	0,00	30,00	0,00	0,00	0,00	0,00	0,00	30,00	100,00	0,00
Pers. lab. temp. R.I.E.M y Parque Móv. Común al S.		0,00	0,00	0,00	0,00	0,00	0,00	0,00	30,00	0,00	0,00
N 13100.050301.920.	30,00	0,00	30,00	0,00	0,00	0,00	0,00	0,00	30,00	100,00	0,00
Pers. lab. temp. Régimen Interior		0,00	0,00	0,00	0,00	0,00	0,00	0,00	30,00	0,00	0,00
N 13100.050302.920.	30,00	39.401,82	39.431,82	21.424,92	21.424,92	0,00	0,00	0,00	7.989,00	20,26	0,00
Personal laboral temporal Edificios Municipales		0,00	39.431,82	0,00	21.424,92	0,00	0,00	0,00	39.431,82	54,33	0,00
N 13100.050303.132.	30,00	0,00	30,00	0,00	0,00	0,00	0,00	0,00	30,00	100,00	0,00
Personal laboral temporal Parque Móvil		0,00	0,00	0,00	0,00	0,00	0,00	0,00	30,00	0,00	0,00
N 13100.050401.920.	30,00	0,00	30,00	0,00	0,00	0,00	0,00	0,00	30,00	100,00	0,00
Personal laboral temporal Patrimonio		0,00	0,00	0,00	0,00	0,00	0,00	0,00	30,00	0,00	0,00

29 ENE. 2021

EL SECRETARIO GENERAL

Ayuntamiento de Vélez Málaga - 2020

Estado de Situación del Presupuesto de Gastos 21/01/2021

R. C. Económ. C. Org. C. Prog. Espec.	Inicial	Modificac. Inc.-Reman.	Actual	A	D	O	P	RP	Saldo	%	% s/Crede.	% RP s/O
PARTIDA			RC Pend.-ND	A Pendiente	D Pendiente	O Pendiente	P Pendiente	Reintegrros	Remanente	%	% s/Crede.	% RP s/O
N 13100.060101.924.	30,00	0,00	30,00	0,00	0,00	0,00	0,00	0,00	30,00	100,00	100,00	0,00
Pers. lab. temporal Participación Ciudadana		0,00	0,00	0,00	0,00	0,00	0,00	0,00	30,00	0,00	0,00	0,00
N 13100.060201.925.	30,00	-30,00	0,00	0,00	0,00	0,00	0,00	0,00	0,00	0,00	0,00	0,00
Pers. lab. temp. Oficina Atención a la Ciudadanía		0,00	0,00	0,00	0,00	0,00	0,00	0,00	0,00	0,00	0,00	0,00
N 13100.070101.1532.	30,00	41.612,55	41.642,55	81.228,16	81.228,16	0,00	0,00	0,00	-56.873,41	-136,58	0,00	0,00
Pers. lab. temporal Infraestructuras y Serv. Op.		0,00	17.287,80	0,00	81.228,16	0,00	0,00	0,00	41.642,55	195,06	0,00	0,00
N 13100.080101.231.	11.522,73	46.039,28	57.562,01	59.088,15	59.088,15	0,00	0,00	0,00	-1.526,14	-2,65	0,00	0,00
Pers. lab. temporal Servicios Sociales Comunitar.		0,00	0,00	0,00	59.088,15	0,00	0,00	0,00	57.562,01	102,65	0,00	0,00
N 13100.080102.231.	89.622,13	0,00	89.592,13	89.592,13	89.592,13	0,00	0,00	0,00	30,00	0,03	0,00	0,00
Pers. lab. temporal Refuerzo R. S. Dependencia		0,00	0,00	89.592,13	89.592,13	0,00	0,00	0,00	89.622,13	99,97	0,00	0,00
N 13100.080103.231.	30,00	37.408,61	37.438,61	74.817,22	74.817,22	0,00	0,00	0,00	-37.378,61	-99,84	0,00	0,00
Pers. lab. temporal Equipo Trasmiento Familias		0,00	0,00	74.817,22	74.817,22	0,00	0,00	0,00	37.438,61	199,84	0,00	0,00
N 13100.080104.231.	30,00	0,00	30,00	0,00	0,00	0,00	0,00	0,00	30,00	100,00	0,00	0,00
Pers. lab. temporal Centro Información Mujer- UNEM		0,00	0,00	0,00	0,00	0,00	0,00	0,00	30,00	100,00	0,00	0,00
N 13100.080105.231.	30,00	0,00	30,00	0,00	0,00	0,00	0,00	0,00	30,00	100,00	0,00	0,00
Pers. lab. temporal Centro de Información Mujer		0,00	0,00	0,00	0,00	0,00	0,00	0,00	30,00	100,00	0,00	0,00
N 13100.080201.231.	38.036,60	-37.100,07	936,53	0,00	0,00	0,00	0,00	0,00	936,53	100,00	0,00	0,00
Pers. lab. temporal Atención a Inmigrantes		0,00	0,00	0,00	0,00	0,00	0,00	0,00	936,53	0,00	0,00	0,00
N 13100.080202.231.	30,00	0,00	30,00	0,00	0,00	0,00	0,00	0,00	30,00	100,00	0,00	0,00
Pers. lab. temporal Zonas Transformación Social		0,00	0,00	0,00	0,00	0,00	0,00	0,00	30,00	100,00	0,00	0,00
N 13100.080203.231.	30,00	0,00	30,00	0,00	0,00	0,00	0,00	0,00	30,00	100,00	0,00	0,00
Persona laboral temporal PICGA		0,00	0,00	0,00	0,00	0,00	0,00	0,00	30,00	100,00	0,00	0,00
N 13100.080301.337.	30,00	0,00	30,00	0,00	0,00	0,00	0,00	0,00	30,00	100,00	0,00	0,00
Personal laboral temporal Mayor		0,00	0,00	0,00	0,00	0,00	0,00	0,00	30,00	100,00	0,00	0,00
N 13100.080401.231.	30,00	0,00	30,00	0,00	0,00	0,00	0,00	0,00	30,00	100,00	0,00	0,00
Personal laboral temporal Ciudades ante las Drogas		0,00	0,00	0,00	0,00	0,00	0,00	0,00	30,00	100,00	0,00	0,00
N 13100.080402.231.	30,00	0,00	30,00	0,00	0,00	0,00	0,00	0,00	30,00	100,00	0,00	0,00
Pers. lab. temporal Centro Comarcal de Drogodop.		0,00	0,00	0,00	0,00	0,00	0,00	0,00	30,00	100,00	0,00	0,00
N 13100.080501.323.	30,00	0,00	30,00	11.558,68	11.558,68	0,00	0,00	0,00	-11.528,68	-38,428,93	0,00	0,00
Personal laboral temporal Guarderías Municipales		0,00	0,00	0,00	11.558,68	0,00	0,00	0,00	30,00	38,528,93	0,00	0,00
N 13100.080502.312.	30,00	0,00	30,00	0,00	0,00	0,00	0,00	0,00	30,00	100,00	0,00	0,00
Personal laboral temporal C.D.I.A.T.		0,00	0,00	0,00	0,00	0,00	0,00	0,00	30,00	0,00	0,00	0,00
N 13100.080503.312.	259.019,97	-17.161,62	241.858,35	239.843,86	239.843,86	0,00	0,00	0,00	2.014,49	0,83	0,00	0,00
Pers. lab. temporal C.D.I.A.T.-Atención Temprana		0,00	0,00	0,00	239.843,86	0,00	0,00	0,00	241.858,35	99,17	0,00	0,00
N 13100.080701.337.	30,00	0,00	30,00	0,00	0,00	0,00	0,00	0,00	30,00	100,00	0,00	0,00
Personal laboral temporal Juventud		0,00	0,00	0,00	0,00	0,00	0,00	0,00	30,00	0,00	0,00	0,00

AYUNTAMIENTO DE VÉLEZ MÁLAGA - 2020

Estado de Situación del Presupuesto de Gastos 21/01/2021

29 FEB. 2021
EL SECRETARIO GENERAL

R C. Económ. C. Org. C. Prog. Espec.	PAR TIDA	Inicial	Modificac. Inc./Reman.	Actual RC Pend. - ND	A A Pendiente	D D Pendiente	O O Pendiente	P P Pendiente	RP Reintegros	Saldo Remanente	% D s/ Cred.	% s/ credit. RP s/O
N 13100.090101.3321.		7.887,72	0,00	7.887,72	52.913,81	52.913,81	0,00	0,00	0,00	-45.026,09	-570,84	0,00
Personal laboral temporal Biblioteca Pública		0,00	0,00	0,00	0,00	52.913,81	0,00	0,00	0,00	7.887,72	670,84	0,00
N 13100.090102.336.		30,00	0,00	30,00	0,00	0,00	0,00	0,00	0,00	30,00	100,00	0,00
Pers. lab. temporal Protección Patrimonio Histórico		0,00	0,00	0,00	0,00	0,00	0,00	0,00	0,00	30,00	0,00	0,00
N 13100.090103.334.		30,00	0,00	30,00	0,00	0,00	0,00	0,00	0,00	30,00	100,00	0,00
Pers. lab. temporal Promoción Cultura y Banda Mús.		0,00	0,00	0,00	0,00	0,00	0,00	0,00	0,00	30,00	0,00	0,00
N 13100.090104.333.		30,00	0,00	30,00	0,00	0,00	0,00	0,00	0,00	30,00	100,00	0,00
Pers. lab. temporal Equipamientos Culturales		0,00	0,00	0,00	0,00	0,00	0,00	0,00	0,00	30,00	0,00	0,00
N 13100.090201.323.		30,00	0,00	30,00	0,00	0,00	0,00	0,00	0,00	30,00	100,00	0,00
Personal laboral temporal Educación		0,00	0,00	0,00	0,00	0,00	0,00	0,00	0,00	30,00	0,00	0,00
N 13100.090202.326.		83.999,84	6.713,32	90.713,16	90.713,16	90.713,16	0,00	0,00	0,00	0,00	0,00	0,00
Personal laboral temporal Escuela de Música		0,00	0,00	0,00	0,00	90.713,16	0,00	0,00	0,00	90.713,16	100,00	0,00
N 13100.100101.341.		30,00	0,00	30,00	0,00	0,00	0,00	0,00	0,00	30,00	100,00	0,00
Personal laboral temporal Promoción del Deporte		0,00	0,00	0,00	0,00	0,00	0,00	0,00	0,00	30,00	0,00	0,00
N 13100.100101.342.		0,00	0,00	0,00	0,00	0,00	0,00	0,00	0,00	0,00	0,00	0,00
Personal laboral temporal Instalaciones Deportivas		0,00	0,00	0,00	0,00	0,00	0,00	0,00	0,00	0,00	0,00	0,00
N 13100.100102.342.		30,00	5.459,45	5.489,45	0,00	0,00	0,00	0,00	0,00	-4.684,95	-85,66	0,00
Personal laboral temporal Instalaciones Deportivas		0,00	0,00	10.154,40	0,00	0,00	0,00	0,00	0,00	5.469,45	0,00	0,00
N 13100.110101.338.		30,00	0,00	30,00	0,00	0,00	0,00	0,00	0,00	30,00	100,00	0,00
Personal laboral temporal Ferias y Fiestas		0,00	0,00	0,00	0,00	0,00	0,00	0,00	0,00	30,00	0,00	0,00
N 13100.120101.161.		30,00	0,00	30,00	0,00	0,00	0,00	0,00	0,00	30,00	100,00	0,00
Pers. lab. temporal. Medio Ambiente (Abast. Agua)		0,00	0,00	0,00	0,00	0,00	0,00	0,00	0,00	30,00	0,00	0,00
N 13100.120201.311.		30,00	0,00	30,00	0,00	0,00	0,00	0,00	0,00	30,00	100,00	0,00
Pers. lab. temp. Medio Ambiente (Prot. S. Públicas)		0,00	0,00	0,00	0,00	0,00	0,00	0,00	0,00	30,00	0,00	0,00
N 13100.120301.171.		30,00	0,00	30,00	0,00	0,00	0,00	0,00	0,00	-12.646,20	-42.154,00	0,00
Pers. lab. temporal Medio Ambiente (Parques y Jard		0,00	0,00	12.676,20	0,00	0,00	0,00	0,00	0,00	30,00	0,00	0,00
N 13100.120401.163.		30,00	0,00	30,00	0,00	0,00	0,00	0,00	0,00	30,00	100,00	0,00
Pers. lab. temporal. Medio Ambiente (Limp. Viana)		0,00	0,00	0,00	0,00	0,00	0,00	0,00	0,00	30,00	0,00	0,00
N 13100.120501.410.		30,00	0,00	30,00	0,00	0,00	0,00	0,00	0,00	-6.259,20	-20.864,00	0,00
Personal laboral temporal Agricultura y Pesca		0,00	0,00	6.289,20	0,00	0,00	0,00	0,00	0,00	30,00	0,00	0,00
N 13100.130101.241.		30,00	11.658,40	11.688,40	11.631,25	11.631,25	0,00	0,00	0,00	57,15	0,49	0,00
Personal laboral temporal Empresa y Empleo OALDIM		0,00	0,00	0,00	0,00	11.631,25	0,00	0,00	0,00	11.688,40	99,51	0,00
N 13100.130102.241.		30,00	20.634,74	20.664,74	0,00	0,00	0,00	0,00	0,00	13.350,04	64,60	0,00
Pers. lab. temporal Empresa y Empleo Proyectos Est		0,00	0,00	7.314,70	0,00	0,00	0,00	0,00	0,00	20.664,74	0,00	0,00
N 13100.130301.432.		30,00	0,00	30,00	0,00	0,00	0,00	0,00	0,00	30,00	100,00	0,00
Personal laboral temporal Turismo		0,00	0,00	0,00	0,00	0,00	0,00	0,00	0,00	30,00	0,00	0,00

Avuntamiento de Vélez Málaga - 2020

Estado de Situación del Presupuesto de Gastos 21/01/2021

29 ENE. 2021

EL SECRETARIO GENERAL

R. C. Económ. C. Org. C. Prog. Espec.	Inicial	Modificac.	Actual	A	D	O	P	RP	Saldo	%	% O s/ Cred.	% RP s/ O
PARTIDA	Inc. Reman.	RC Pend. + N D	A Pendiente	D Pendiente	O Pendiente	P Pendiente	Reintegrados	Remanente	% D s/ Cred.	% RP s/ O		
N 13100.130302.17211.	30,00	0,00	30,00	0,00	0,00	0,00	0,00	30,00	100,00	0,00	0,00	0,00
Personal laboral temporal Playas		0,00	0,00	0,00	0,00	0,00	0,00	30,00	100,00	0,00	0,00	0,00
N 13100.140001.920.	30,00	0,00	30,00	0,00	0,00	0,00	0,00	30,00	100,00	0,00	0,00	0,00
Pers. lab. temp. Servicios Varios. Común a los s.		0,00	0,00	0,00	0,00	0,00	0,00	30,00	100,00	0,00	0,00	0,00
N 13100.140301.430.	30,00	0,00	30,00	0,00	0,00	0,00	0,00	30,00	100,00	0,00	0,00	0,00
Personal laboral temporal Comercio e Industria		0,00	0,00	0,00	0,00	0,00	0,00	30,00	100,00	0,00	0,00	0,00
N 13100.140401.920.	30,00	0,00	30,00	0,00	0,00	0,00	0,00	30,00	100,00	0,00	0,00	0,00
Personal laboral temp. Responsabilidad Patrimonial		0,00	0,00	0,00	0,00	0,00	0,00	30,00	100,00	0,00	0,00	0,00
N 13100.900101.912.	30,00	0,00	30,00	0,00	0,00	0,00	0,00	30,00	100,00	0,00	0,00	0,00
Pers. lab. temp. Tenencia Alcaldía Torre del Mar		0,00	0,00	0,00	0,00	0,00	0,00	30,00	100,00	0,00	0,00	0,00
N 13101.050101.920.2019001	0,00	23.651,01	243.754,73	291.748,70	291.748,70	0,00	0,00	-47.993,97	-19,69	0,00	0,00	0,00
Pers. lab. temporal Programa Fomento Empleo ICL		220.103,72	0,00	0,00	0,00	0,00	0,00	243.754,73	119,69	0,00	0,00	0,00
N 13101.050101.920.	23.651,01	0,00	0,00	0,00	0,00	0,00	0,00	0,00	0,00	0,00	0,00	0,00
Retribuciones Programa ICL		0,00	0,00	0,00	0,00	0,00	0,00	0,00	0,00	0,00	0,00	0,00
N 13101.080101.231.	0,00	980,83	980,83	0,00	0,00	0,00	0,00	980,83	100,00	0,00	0,00	0,00
Refuerzo SS.CC. renta mínima de inserción social.		0,00	0,00	0,00	0,00	0,00	0,00	980,83	100,00	0,00	0,00	0,00
N 13102.050101.920.2020001	0,00	410.867,54	410.867,54	410.867,54	410.867,54	0,00	0,00	0,00	0,00	0,00	0,00	0,00
Pers. lab. temporal Iniciativa AIRE -30		0,00	0,00	0,00	0,00	0,00	0,00	410.867,54	100,00	0,00	0,00	0,00
N 13102.080101.231.2019002	0,00	374.270,24	652.136,32	399.772,88	399.772,88	0,00	0,00	238.556,34	36,58	0,00	0,00	0,00
Pers. lab. temporal Plan Interv. Zonas Desfavorec.		277.866,08	13.807,10	0,00	0,00	0,00	0,00	652.136,32	61,50	0,00	0,00	0,00
N 13103.050101.920.2020003	0,00	306.253,75	306.253,75	109.716,35	109.716,35	0,00	0,00	0,00	0,00	0,00	0,00	0,00
Pers. lab. temporal Iniciativa AIRE -30		0,00	196.537,40	0,00	0,00	0,00	0,00	306.253,75	35,83	0,00	0,00	0,00
N 13103.080101.231.	813,78	0,00	813,78	0,00	0,00	0,00	0,00	813,78	100,00	0,00	0,00	0,00
Pers. lab. temp. Renta Mínima Inserción Social		0,00	0,00	0,00	0,00	0,00	0,00	813,78	100,00	0,00	0,00	0,00
N 13103.080101.231.2019003	0,00	813,78	12.137,01	10.297,23	10.297,23	0,00	0,00	1.839,78	15,16	0,00	0,00	0,00
Refuerzo SS.CC. renta mínima 2019		11.323,23	0,00	0,00	0,00	0,00	0,00	12.137,01	84,84	0,00	0,00	0,00
N 13104.050101.920.2020004	0,00	230.067,72	230.067,72	230.067,72	230.067,72	0,00	0,00	0,00	0,00	0,00	0,00	0,00
Pers. lab. temporal Iniciativa AIRE +45		0,00	0,00	0,00	0,00	0,00	0,00	230.067,72	100,00	0,00	0,00	0,00
N 13104.080101.231.2020002	0,00	12.600,02	12.600,02	0,00	0,00	0,00	0,00	12.600,02	100,00	0,00	0,00	0,00
Refuerzo SS.CC. renta mínima 2020		0,00	0,00	0,00	0,00	0,00	0,00	12.600,02	100,00	0,00	0,00	0,00
N 13105.070101.1532.2017002	0,00	0,00	3.405,79	0,00	0,00	0,00	0,00	3.405,79	100,00	0,00	0,00	0,00
Programa Ayuda a la Contratación 2017		3.405,79	0,00	0,00	0,00	0,00	0,00	3.405,79	100,00	0,00	0,00	0,00
Total Económico 131 :	623.686,66	1.459.506,38	2.596.872,69	2.225.131,32	2.225.131,32	0,00	0,00	32.876,11	1,27	0,00	0,00	0,00
		513.679,65	338.871,26	2.225.131,32	2.225.131,32	0,00	0,00	2.596.872,69	85,69	0,00	0,00	0,00

29 ENL 2021

EL SECRETARIO GENERAL

AYUNTAMIENTO de Vélez Málaga - 2020

Estado de Situación del Presupuesto de Gastos 21/01/2021

R.C. Económ. C. Org. C. Prog. Espec.	Inicial	Modificac. Inc. Reman.	Actual RC Pend. + N.D.	A Pendiente	D Pendiente	O Pendiente	P Pendiente	RP Retenciones	Saldo Remanente	% s/Cred.	% O s/Cred.
PARTIDA											
Total Art. 13 :	7.312.994,38	1.300.328,66	9.127.002,69	8.131.877,59	8.131.877,59	370,39	370,39	370,39	539.047,62	5,91	0,00
N 15000,010101,912.	20.125,13	-10.916,51	9.208,62	8.744,86	8.744,86	0,00	0,00	0,00	0,00	0,00	0,00
Compl. productividad Gabinete de Alcaldía		0,00	463,76	0,00	8.744,86	0,00	0,00	0,00	9.208,62	94,96	0,00
N 15000,010201,920.	14.642,77	2.662,95	17.305,72	17.305,72	17.305,72	0,00	0,00	0,00	0,00	0,00	0,00
Compl. productividad Secretaría Gral. del Pleno		0,00	0,00	0,00	17.305,72	0,00	0,00	0,00	17.305,72	100,00	0,00
N 15000,010301,920.	1.048,70	1.567,38	2.416,08	882,71	882,71	0,00	0,00	0,00	1.533,37	63,47	0,00
Compl. productividad Dirección Gral de Presidencia		0,00	0,00	0,00	882,71	0,00	0,00	0,00	2.416,08	36,53	0,00
N 15000,010302,931.	2.213,89	51,51	2.265,40	2.213,89	2.213,89	0,00	0,00	0,00	51,51	2,27	0,00
Compl. productividad Oficina Presupuestaria		0,00	0,00	0,00	2.213,89	0,00	0,00	0,00	2.265,40	97,73	0,00
N 15000,010400,920.	4.427,79	129,20	4.556,99	4.427,79	4.427,79	0,00	0,00	0,00	129,20	2,84	0,00
Compl. productividad Serv. Pres. Central y Apoyo		0,00	0,00	0,00	4.427,79	0,00	0,00	0,00	4.556,99	97,16	0,00
N 15000,010402,920.	1.165,22	27,12	1.192,34	1.442,54	1.442,54	0,00	0,00	0,00	-250,20	-20,98	0,00
Compl. productividad Oficina de Contratación		0,00	0,00	0,00	1.442,54	0,00	0,00	0,00	1.192,34	120,98	0,00
N 15000,010403,920.	2.175,06	514,35	2.689,41	1.082,29	1.082,29	0,00	0,00	0,00	1.143,36	42,51	0,00
Compl. productividad Oficina de Sanciones		0,00	463,76	0,00	1.082,29	0,00	0,00	0,00	2.689,41	40,24	0,00
N 15000,010501,920.	5.709,51	232,43	5.941,94	4.699,66	4.699,66	0,00	0,00	0,00	1.242,28	20,91	0,00
Compl. productividad Asesoría Jurídica		0,00	0,00	0,00	4.699,66	0,00	0,00	0,00	5.941,94	79,09	0,00
N 15000,020101,132.	216.390,93	-11.804,51	204.586,42	198.728,07	198.728,07	0,00	0,00	0,00	0,00	0,00	0,00
Compl. productividad Policía Local		0,00	5.858,35	0,00	198.728,07	0,00	0,00	0,00	204.586,42	97,14	0,00
N 15000,020201,135.	4.350,10	-1.009,84	3.340,26	3.340,26	3.340,26	0,00	0,00	0,00	0,00	0,00	0,00
Compl. productividad Protección Civil		0,00	0,00	0,00	3.340,26	0,00	0,00	0,00	3.340,26	100,00	0,00
N 15000,030101,151.	50.065,00	-3.858,09	46.226,91	46.226,91	46.226,91	0,00	0,00	0,00	0,00	0,00	0,00
Compl. productividad Urbanismo y Arquitectura		0,00	0,00	0,00	46.226,91	0,00	0,00	0,00	46.226,91	100,00	0,00
N 15000,040101,951.	17.245,04	2.118,42	19.363,46	19.363,46	19.363,46	0,00	0,00	0,00	0,00	0,00	0,00
Compl. productividad Intervención-Tisc. y Presup.		0,00	0,00	0,00	19.363,46	0,00	0,00	0,00	19.363,46	100,00	0,00
N 15000,040102,952.	0,00	0,00	0,00	0,00	0,00	0,00	0,00	0,00	0,00	0,00	0,00
Compl. productividad Intervención-Gestión Trib.		0,00	0,00	0,00	0,00	0,00	0,00	0,00	0,00	0,00	0,00
N 15000,040201,931.	3.650,98	84,93	3.735,91	3.650,98	3.650,98	0,00	0,00	0,00	84,93	2,27	0,00
Compl. productividad Intervenciones Contable		0,00	0,00	0,00	3.650,98	0,00	0,00	0,00	3.735,91	97,73	0,00
N 15000,040301,934.	13.516,37	-518,84	12.997,53	11.503,53	11.503,53	0,00	0,00	0,00	932,16	7,17	0,00
Compl. productividad Tesorería Municipal		0,00	561,84	0,00	11.503,53	0,00	0,00	0,00	12.997,53	88,51	0,00
N 15000,040402,932.	33.927,03	-2.118,42	31.808,61	28.739,94	28.739,94	0,00	0,00	0,00	2.973,12	9,35	0,00
Compl. productividad Órgano Gestión Tributaria		0,00	95,55	0,00	28.739,94	0,00	0,00	0,00	31.808,61	90,35	0,00
N 15000,050101,920.	852.592,26	-839.396,26	13.196,00	13.196,00	13.196,00	0,00	0,00	0,00	0,00	0,00	0,00
Compl. productividad Recursos Humanos		0,00	0,00	0,00	13.196,00	0,00	0,00	0,00	13.196,00	100,00	0,00

29 DE FEBRERO DE 2021

EL SECRETARIO GENERAL

Ayuntamiento de Vélez Málaga - 2020

Estado de Situación del Presupuesto de Gastos 21/01/2021

R/C. Económ. C. Org. C.Prog. Espec.	Inicial	Modificac.	Actual	A	D	O	P	RP	Saldo	%D s/Cred.	%O s/Cred.	%RP s/O
PARTIDA	Inc.Reman.	RC.Pend.+ND	A Pendiente	D Pendiente	O Pendiente	P Pendiente	Reintegrros	Remanente				
N 15000.050102.920.	0,00	4.544,31	4.544,31	4.427,79	0,00	0,00	0,00	116,52	2,56	0,00	0,00	0,00
Compl. productividad Prevención Riesgos Laborales	0,00	0,00	0,00	4.427,79	0,00	0,00	0,00	4.544,31	97,44	0,00	0,00	0,00
N 15000.050201.926.	0,00	12.118,15	12.118,15	11.342,39	0,00	0,00	0,00	775,76	6,40	0,00	0,00	0,00
Compl. productividad Nuevas Tecnologías	0,00	0,00	0,00	11.342,39	0,00	0,00	0,00	12.118,15	93,60	0,00	0,00	0,00
N 15000.050300.920.	-137,03	4.699,66	4.562,63	4.130,00	0,00	0,00	0,00	432,63	9,48	0,00	0,00	0,00
Compl. productividad R.I.E.M. y P.M. Común Serv.	0,00	0,00	0,00	4.130,00	0,00	0,00	0,00	4.562,63	90,52	0,00	0,00	0,00
N 15000.050301.920.	1.539,06	8.209,14	9.748,20	9.748,20	0,00	0,00	0,00	0,00	0,00	0,00	0,00	0,00
Complemento de productividad Régimen Interior	0,00	0,00	0,00	9.748,20	0,00	0,00	0,00	9.748,20	100,00	0,00	0,00	0,00
N 15000.050302.920.	1.938,80	18.593,36	20.532,16	20.532,16	0,00	0,00	0,00	0,00	0,00	0,00	0,00	0,00
Complemento de productividad Edificios Municipales	0,00	0,00	0,00	20.532,16	0,00	0,00	0,00	20.532,16	100,00	0,00	0,00	0,00
N 15000.050303.132.	0,00	1.126,36	1.126,36	1.126,36	0,00	0,00	0,00	0,00	0,00	0,00	0,00	0,00
Complemento de productividad Parque Móvil	0,00	0,00	0,00	1.126,36	0,00	0,00	0,00	1.126,36	100,00	0,00	0,00	0,00
N 15000.050401.920.	87,65	3.767,50	3.855,15	3.767,50	0,00	0,00	0,00	87,65	2,27	0,00	0,00	0,00
Complemento de productividad Patrimonio	0,00	0,00	0,00	3.767,50	0,00	0,00	0,00	3.855,15	97,73	0,00	0,00	0,00
N 15000.060101.924.	71,39	3.068,39	3.139,78	3.068,39	0,00	0,00	0,00	71,39	2,27	0,00	0,00	0,00
Complemento productividad Participación Ciudadana	0,00	0,00	0,00	3.068,39	0,00	0,00	0,00	3.139,78	97,73	0,00	0,00	0,00
N 15000.060201.925.	58,29	20.779,46	20.837,75	18.104,19	0,00	0,00	0,00	2.675,27	12,84	0,00	0,00	0,00
Compl. productividad Oficina Atención Ciudadanía	0,00	0,00	58,29	18.104,19	0,00	0,00	0,00	20.837,75	86,88	0,00	0,00	0,00
N 15000.070101.1532.	2.203,36	29.259,81	31.463,17	27.852,10	0,00	0,00	0,00	3.611,07	11,48	0,00	0,00	0,00
Compl. productividad Infraestructuras y Serv. Op.	0,00	0,00	0,00	27.852,10	0,00	0,00	0,00	31.463,17	88,52	0,00	0,00	0,00
N 15000.080101.231.	14.374,86	3.884,04	18.258,90	3.479,22	0,00	0,00	0,00	14.779,68	80,95	0,00	0,00	0,00
Compl. productividad Servicios Sociales C. P. I.	0,00	0,00	0,00	3.479,22	0,00	0,00	0,00	18.258,90	19,05	0,00	0,00	0,00
N 15000.080301.337.	22,59	971,01	993,60	971,01	0,00	0,00	0,00	22,59	2,27	0,00	0,00	0,00
Complemento de productividad Mayor	0,00	0,00	0,00	971,01	0,00	0,00	0,00	993,60	97,73	0,00	0,00	0,00
N 15000.080701.337.	93,06	3.068,37	3.161,43	3.068,37	0,00	0,00	0,00	93,06	2,94	0,00	0,00	0,00
Complemento productividad Juventud	0,00	0,00	0,00	3.068,37	0,00	0,00	0,00	3.161,43	97,06	0,00	0,00	0,00
N 15000.090101.3321.	0,00	19.642,08	19.642,08	22.149,80	0,00	0,00	0,00	-2.507,72	-12,77	0,00	0,00	0,00
Complemento productividad Biblioteca Pública	0,00	0,00	0,00	22.149,80	0,00	0,00	0,00	19.642,08	112,77	0,00	0,00	0,00
N 15000.090102.336.	948,38	18.204,91	19.153,29	19.153,29	0,00	0,00	0,00	0,00	0,00	0,00	0,00	0,00
Compl. productividad Protección Patrimonio Hist.	0,00	0,00	0,00	19.153,29	0,00	0,00	0,00	19.153,29	100,00	0,00	0,00	0,00
N 15000.090103.334.	1.746,50	22.238,48	23.984,98	21.131,34	0,00	0,00	0,00	2.853,64	11,90	0,00	0,00	0,00
Compl. productividad Promoción Cultura y Banda Mús	0,00	0,00	0,00	21.131,34	0,00	0,00	0,00	23.984,98	88,10	0,00	0,00	0,00
N 15000.090201.323.	80,38	3.456,78	3.537,16	3.456,78	0,00	0,00	0,00	80,38	2,27	0,00	0,00	0,00
Complemento de productividad Educación	0,00	0,00	0,00	3.456,78	0,00	0,00	0,00	3.537,16	97,73	0,00	0,00	0,00
N 15000.090202.326.	28,90	1.242,88	1.271,78	1.242,88	0,00	0,00	0,00	28,90	2,27	0,00	0,00	0,00
Complemento de productividad Escuela de Música	0,00	0,00	0,00	1.242,88	0,00	0,00	0,00	1.271,78	97,73	0,00	0,00	0,00

AYUNTAMIENTO DE VÉLEZ MÁLAGA - 2020

Estado de Situación del Presupuesto de Gastos 21/01/2021

29 FEB. 2021
EL SECRETARIO GENERAL



R. C. Económ. C. Org. C. Prog. Espec.	Inicial	Modificac. Inc. Reman.	Actual RC Pend. + N D	A A Pendiente	D D Pendiente	O O Pendiente	P P Pendiente	RP R Pendientes	RP R Pendientes	Saldo Remanente	% D s/ Cred.	% O s/ Cred.
N 15000.100101.341.	2.835,35	0,00	2.835,35	2.835,35	2.835,35	0,00	0,00	0,00	0,00	0,00	0,00	0,00
Complemento productividad Promoción del Deporte	0,00	0,00	0,00	0,00	2.835,35	0,00	0,00	0,00	0,00	2.835,35	100,00	0,00
N 15000.110101.338.	2.602,29	0,00	2.602,29	2.602,29	2.602,29	0,00	0,00	0,00	0,00	0,00	0,00	0,00
Complemento productividad Rentas y Fiestas	0,00	0,00	0,00	0,00	2.602,29	0,00	0,00	0,00	0,00	2.602,29	100,00	0,00
N 15000.120301.171.	6.719,37	30,90	6.750,27	5.554,15	5.554,15	0,00	0,00	0,00	0,00	1.095,14	16,22	0,00
Compl. productividad Medio Amb. (Parques y Jard.)	0,00	0,00	100,98	0,00	5.554,15	0,00	0,00	0,00	0,00	6.750,27	82,28	0,00
N 15000.120401.163.	1.320,57	61,23	1.381,80	1.238,74	1.238,74	0,00	0,00	0,00	0,00	0,00	0,00	0,00
Compl. productividad Medio Amb. (Limpieza viar. y r	0,00	0,00	143,06	0,00	1.238,74	0,00	0,00	0,00	0,00	1.381,80	89,65	0,00
N 15000.120501.410.	776,80	1.518,05	2.294,85	776,80	776,80	0,00	0,00	0,00	0,00	1.805	0,79	0,00
Complemento productividad Agricultura y Pesca	0,00	0,00	1.500,00	0,00	776,80	0,00	0,00	0,00	0,00	2.294,85	33,85	0,00
N 15000.130101.241.	2.097,37	48,79	2.146,16	2.097,37	2.097,37	0,00	0,00	0,00	0,00	48,79	2,27	0,00
Compl. productividad Empresa y Empleo OAJDIA	0,00	0,00	0,00	0,00	2.097,37	0,00	0,00	0,00	0,00	2.146,16	97,73	0,00
N 15000.130102.241.	2.796,49	65,06	2.861,55	2.796,49	2.796,49	0,00	0,00	0,00	0,00	65,06	2,27	0,00
Compl. productividad Empresa y Empleo Proy. Estrat	0,00	0,00	0,00	0,00	2.796,49	0,00	0,00	0,00	0,00	2.861,55	97,73	0,00
N 15000.130301.432.	2.990,70	69,59	3.060,29	1.786,65	1.786,65	0,00	0,00	0,00	0,00	1.273,64	41,62	0,00
Complemento de productividad Turismo	0,00	0,00	0,00	0,00	1.786,65	0,00	0,00	0,00	0,00	3.060,29	58,38	0,00
N 15000.130302.17211.	4.085,14	3.581,68	7.666,82	4.492,16	4.492,16	0,00	0,00	0,00	0,00	3.174,66	41,41	0,00
Complemento de productividad Playas	0,00	0,00	0,00	0,00	4.492,16	0,00	0,00	0,00	0,00	7.666,82	58,59	0,00
N 15000.140001.920.	4.893,87	7.800,00	12.693,87	9.687,87	9.687,87	0,00	0,00	0,00	0,00	3.006,00	23,68	0,00
Compl. productividad Servicios Varios. Común serv.	0,00	0,00	0,00	0,00	9.687,87	0,00	0,00	0,00	0,00	12.693,87	76,32	0,00
N 15000.140301.430.	6.143,71	15.553,50	21.697,21	20.868,41	20.868,41	0,00	0,00	0,00	0,00	828,80	3,82	0,00
Compl. productividad Comercio e Industria	0,00	0,00	0,00	0,00	20.868,41	0,00	0,00	0,00	0,00	21.697,21	96,18	0,00
N 15000.140401.920.	0,00	21,68	21,68	0,00	0,00	0,00	0,00	0,00	0,00	21,68	100,00	0,00
Compl. productividad Responsabilidad Patrimonial	0,00	0,00	0,00	0,00	0,00	0,00	0,00	0,00	0,00	21,68	0,00	0,00
N 15000.900101.912.	5.981,40	117,48	6.098,88	5.981,40	5.981,40	0,00	0,00	0,00	0,00	117,48	1,93	0,00
Compl. productividad Tenencia Alcaldía Torre Mar	0,00	0,00	0,00	0,00	5.981,40	0,00	0,00	0,00	0,00	6.098,88	98,07	0,00
Total Económico 150 :	1.465.363,53	-810.490,03	654.873,50	605.018,06	605.018,06	0,00	0,00	0,00	0,00	40.609,85	6,20	0,00
		0,00	9.245,59	0,00	605.018,06	0,00	0,00	0,00	0,00	654.873,50	92,39	0,00
N 15100.010101.912.	3.500,00	-2.062,86	1.437,14	0,00	0,00	0,00	0,00	0,00	0,00	1.437,14	100,00	0,00
Gratificaciones Gabinete de Alcaldía	0,00	0,00	0,00	0,00	0,00	0,00	0,00	0,00	0,00	1.437,14	0,00	0,00
N 15100.010201.920.	3.500,00	0,00	3.500,00	3.140,12	3.140,12	0,00	0,00	0,00	0,00	359,88	10,28	0,00
Gratificaciones Secretaría Gral. del Pleno	0,00	0,00	0,00	0,00	3.140,12	0,00	0,00	0,00	0,00	3.500,00	89,72	0,00
N 15100.010301.920.	1,00	0,00	1,00	0,00	0,00	0,00	0,00	0,00	0,00	1,00	100,00	0,00
Gratificaciones Dirección Gral de Presidencia	0,00	0,00	0,00	0,00	0,00	0,00	0,00	0,00	0,00	1,00	0,00	0,00
N 15100.010302.931.	1,00	0,00	1,00	0,00	0,00	0,00	0,00	0,00	0,00	1,00	100,00	0,00
Gratificaciones Oficina Presupuestaria	0,00	0,00	0,00	0,00	0,00	0,00	0,00	0,00	0,00	1,00	0,00	0,00

Avuntamiento de Vélez Málaga - 2020

Estado de Situación del Presupuesto de Gastos 21/01/2021

29 ENE. 2021

EL SECRETARIO GENERAL

R. C. Económ. C. Org. C. Prog. Espec.	Inicial	Modificac. Inc. Reman.	Actual RC Pend.- N D	A Pendiente	D Pendiente	O Pendiente	P Pendiente	Reintegros	Saldo Remanente	% D s/C. red.	% O s/C. red.	% RP s/O
PARTIDA												
N 15100.010400.920.	1,00	0,00	1,00	0,00	0,00	0,00	0,00	0,00	1,00	100,00	0,00	0,00
Gratificaciones Serv. Pres., Contrat. y Apoyo		0,00	0,00	0,00	0,00	0,00	0,00	0,00	1,00	100,00	0,00	0,00
N 15100.010402.920.	3.500,00	-3.500,00	0,00	0,00	0,00	0,00	0,00	0,00	0,00	0,00	0,00	0,00
Gratificaciones Oficina de Contratación		0,00	0,00	0,00	0,00	0,00	0,00	0,00	0,00	0,00	0,00	0,00
N 15100.010403.920.	3.500,00	-68,42	3.431,58	1.571,94	1.571,94	0,00	0,00	0,00	1.859,64	54,19	0,00	0,00
Gratificaciones Oficina de Sanciones		0,00	0,00	0,00	1.571,94	0,00	0,00	0,00	3.431,58	65,81	0,00	0,00
N 15100.010501.920.	900,00	0,00	900,00	0,00	0,00	0,00	0,00	0,00	900,00	100,00	0,00	0,00
Gratificaciones Asesoría Jurídica		0,00	0,00	0,00	0,00	0,00	0,00	0,00	900,00	100,00	0,00	0,00
N 15100.020101.132.	328.144,86	1.198,01	329.342,87	201.081,01	201.081,01	0,00	0,00	0,00	128.191,85	38,92	0,00	0,00
Gratificaciones Policía Local		0,00	70,01	0,00	201.081,01	0,00	0,00	0,00	329.342,87	61,06	0,00	0,00
N 15100.020201.135.	20.000,00	-15.267,04	4.732,96	0,00	0,00	0,00	0,00	0,00	4.732,96	100,00	0,00	0,00
Gratificaciones Protección Civil		0,00	0,00	0,00	0,00	0,00	0,00	0,00	4.732,96	0,00	0,00	0,00
N 15100.030101.151.	3.500,00	0,00	3.500,00	597,55	597,55	0,00	0,00	0,00	2.902,45	82,93	0,00	0,00
Gratificaciones Urbanismo y Arquitectura		0,00	0,00	0,00	597,55	0,00	0,00	0,00	3.500,00	17,07	0,00	0,00
N 15100.040101.931.	3.500,00	1.225,37	4.725,37	4.725,37	4.725,37	0,00	0,00	0,00	0,00	0,00	0,00	0,00
Gratificaciones Intervención-Fiscalización y Pres.		0,00	0,00	0,00	4.725,37	0,00	0,00	0,00	4.725,37	100,00	0,00	0,00
N 15100.040102.932.	0,00	0,00	0,00	0,00	0,00	0,00	0,00	0,00	0,00	0,00	0,00	0,00
Gratificaciones Intervención-Gestión Tributaria		0,00	0,00	0,00	0,00	0,00	0,00	0,00	0,00	0,00	0,00	0,00
N 15100.040201.931.	1,00	0,00	1,00	0,00	0,00	0,00	0,00	0,00	1,00	100,00	0,00	0,00
Gratificaciones Intervención Contable		0,00	0,00	0,00	0,00	0,00	0,00	0,00	1,00	100,00	0,00	0,00
N 15100.040301.934.	3.500,00	4.911,57	8.411,57	8.348,05	8.348,05	0,00	0,00	0,00	63,52	0,76	0,00	0,00
Gratificaciones Tesorería Municipal		0,00	0,00	0,00	8.348,05	0,00	0,00	0,00	8.411,57	99,24	0,00	0,00
N 15100.040402.932.	3.500,00	2.721,78	6.221,78	2.721,78	2.721,78	0,00	0,00	0,00	3.500,00	56,25	0,00	0,00
Gratificaciones Órgano Gestión Tributaria		0,00	0,00	0,00	2.721,78	0,00	0,00	0,00	6.221,78	43,75	0,00	0,00
N 15100.050101.920.	123.206,82	-39.306,38	83.900,44	3.553,49	3.553,49	0,00	0,00	0,00	80.346,95	95,76	0,00	0,00
Gratificaciones Recursos Humanos		0,00	0,00	0,00	3.553,49	0,00	0,00	0,00	83.900,44	4,24	0,00	0,00
N 15100.050102.920.	1,00	2.370,41	2.371,41	5.207,60	5.207,60	0,00	0,00	0,00	-2.836,19	-119,60	0,00	0,00
Gratificaciones Prevención Riesgos Laborales		0,00	0,00	0,00	5.207,60	0,00	0,00	0,00	2.371,41	219,60	0,00	0,00
N 15100.050201.926.	900,00	0,00	900,00	0,00	0,00	0,00	0,00	0,00	900,00	100,00	0,00	0,00
Gratificaciones Nuevas Tecnologías		0,00	0,00	0,00	0,00	0,00	0,00	0,00	900,00	0,00	0,00	0,00
N 15100.050300.920.	1,00	0,00	1,00	0,00	0,00	0,00	0,00	0,00	1,00	100,00	0,00	0,00
Gratificaciones R.I.E.M. y P.M. Común Serv.		0,00	0,00	0,00	0,00	0,00	0,00	0,00	1,00	0,00	0,00	0,00
N 15100.050301.920.	1,00	0,00	1,00	0,00	0,00	0,00	0,00	0,00	1,00	100,00	0,00	0,00
Gratificaciones Régimen Interior		0,00	0,00	0,00	0,00	0,00	0,00	0,00	1,00	0,00	0,00	0,00
N 15100.050302.920.	3.500,00	0,00	3.500,00	2.425,65	2.425,65	0,00	0,00	0,00	1.074,35	30,70	0,00	0,00
Gratificaciones Edificios Municipales		0,00	0,00	0,00	2.425,65	0,00	0,00	0,00	3.500,00	69,30	0,00	0,00

29 ENL 2021

EL SECRETARIO GENERAL

AYUNTAMIENTO de Vélez Málaga - 2020

Estado de Situación del Presupuesto de Gastos 21/01/2021

R.C. Económ. C. Org. C. Prog. Espec.	INICIAL	MODIFICAC. INCREMENT.	ACTUAL PEND.-ND	A PENDIENTE	D PENDIENTE	O PENDIENTE	P PENDIENTE	RP REINGROSOS	Saldo Remanente	% D s/ Cud.	% R s/ Cud.
N 15100.050303.132. Gratificaciones Parque Móvil	1,00	0,00	1,00	0,00	0,00	0,00	0,00	0,00	1,00	100,00	0,00
N 15100.050401.920. Gratificaciones Patrimonio	1,00	0,00	1,00	0,00	0,00	0,00	0,00	0,00	1,00	100,00	0,00
N 15100.060101.924. Gratificaciones Participación Ciudadana	3.500,00	0,00	3.500,00	0,00	0,00	0,00	0,00	0,00	3.500,00	100,00	0,00
N 15100.060201.925. Gratificaciones Oficina Atención a la Ciudadanía	1,00	1.840,53	1.841,53	1.715,48	1.715,48	0,00	0,00	0,00	126,05	6,84	0,00
N 15100.070101.1532. Gratificaciones Infraestructuras y Servicios Oper.	4.400,00	0,00	4.400,00	0,00	0,00	0,00	0,00	0,00	4.400,00	100,00	0,00
N 15100.080101.231. Gratificaciones Servicios Sociales Comunitarios P.	3.500,00	0,00	3.500,00	375,81	375,81	0,00	0,00	0,00	3.124,19	89,26	0,00
N 15100.080301.337. Gratificaciones Mayor	1,00	0,00	1,00	0,00	0,00	0,00	0,00	0,00	1,00	100,00	0,00
N 15100.080701.337. Gratificaciones Juventud	3.500,00	0,00	3.500,00	184,63	184,63	0,00	0,00	0,00	3.315,37	94,72	0,00
N 15100.090101.3321. Gratificaciones Biblioteca Pública	3.500,00	-1.255,30	2.244,70	0,00	0,00	0,00	0,00	0,00	2.244,70	100,00	0,00
N 15100.090102.336. Gratificaciones Protección Patrim.Histórico	118,30	0,00	118,30	0,00	0,00	0,00	0,00	0,00	118,30	100,00	0,00
N 15100.090103.334. Gratificaciones Promoción Cultura y Banda de Música	118,30	0,00	118,30	0,00	0,00	0,00	0,00	0,00	118,30	100,00	0,00
N 15100.090201.323. Gratificaciones Educación.	1.750,00	0,00	1.750,00	0,00	0,00	0,00	0,00	0,00	1.750,00	100,00	0,00
N 15100.090202.326. Gratificaciones Escuela de Música	1.750,00	-1.324,10	425,90	0,00	0,00	0,00	0,00	0,00	425,90	100,00	0,00
N 15100.100101.341. Gratificaciones Promoción del Deporte	3.500,00	-3.500,00	0,00	0,00	0,00	0,00	0,00	0,00	0,00	0,00	0,00
N 15100.110101.338. Gratificaciones Ferias y Fiestas	3.500,00	-3.500,00	0,00	0,00	0,00	0,00	0,00	0,00	0,00	0,00	0,00
N 15100.120101.161. Gratificaciones Medio Ambiente (Abast. Agua Potab.	900,00	0,00	900,00	0,00	0,00	0,00	0,00	0,00	900,00	100,00	0,00
N 15100.120301.171. Gratificaciones Medio Amb. (Parques y Jardines)	900,00	28,67	928,67	928,67	928,67	0,00	0,00	0,00	0,00	0,00	0,00
N 15100.120401.163. Gratific. Medio Amb.(Limpieza Vías y recogida re	900,00	0,00	900,00	0,00	0,00	0,00	0,00	0,00	900,00	100,00	0,00

28 MAR 2021

EL SECRETARIO GENERAL

Avuntamiento de Vélez Málaga - 2020

Estado de Situación del Presupuesto de Gastos 21/01/2021

R. C. Económ. C. Org. C. Prog. Espec.	Inicial	Modificac.	Actual	A	D	O	P	RP	Saldo	%	% O s/Cred.
PARTIDA	Inc. Roman.	RC Pend.-ND	A Pendiente	D Pendiente	O Pendiente	P Pendiente	Reintegros	Remanente	% D s/Cred.	% RP s/O	
N 15100.120501.410.	975,00	2.224,39	3.199,39	3.061,59	0,00	0,00	0,00	137,80	4,31	0,00	
Gratificaciones Agricultura y Pesca	0,00	0,00	0,00	3.061,59	0,00	0,00	0,00	3.199,39	95,69	0,00	
N 15100.130101.241.	1,00	1.154,42	1.155,42	1.154,42	0,00	0,00	0,00	1,00	0,09	0,00	
Gratificaciones Empresa y Empleo OALDIM	0,00	0,00	0,00	1.154,42	0,00	0,00	0,00	1.155,42	99,91	0,00	
N 15100.130102.241.	118,30	0,00	118,30	0,00	0,00	0,00	0,00	118,30	100,00	0,00	
Gratificaciones Empresa y Empleo Proyectos Estrat.	0,00	0,00	0,00	0,00	0,00	0,00	0,00	118,30	0,00	0,00	
N 15100.130301.432.	900,00	0,00	900,00	0,00	0,00	0,00	0,00	900,00	100,00	0,00	
Gratificaciones Turismo	0,00	0,00	0,00	0,00	0,00	0,00	0,00	900,00	0,00	0,00	
N 15100.130302.17211.	118,30	0,00	118,30	0,00	0,00	0,00	0,00	118,30	100,00	0,00	
Gratificaciones Playas	0,00	0,00	0,00	0,00	0,00	0,00	0,00	118,30	0,00	0,00	
N 15100.140001.920.	3.500,00	0,00	3.500,00	0,00	0,00	0,00	0,00	3.500,00	100,00	0,00	
Gratificaciones Servicios Varios. Común serv.	0,00	0,00	0,00	0,00	0,00	0,00	0,00	3.500,00	0,00	0,00	
N 15100.140301.430.	3.500,00	0,00	3.500,00	1.313,24	0,00	0,00	0,00	2.186,76	62,48	0,00	
Gratificaciones Comercio e Industria	0,00	0,00	0,00	1.313,24	0,00	0,00	0,00	3.500,00	37,52	0,00	
N 15100.140401.920.	1,00	0,00	1,00	0,00	0,00	0,00	0,00	1,00	100,00	0,00	
Gratificaciones Responsabilidad Patrimonial	0,00	0,00	0,00	0,00	0,00	0,00	0,00	1,00	0,00	0,00	
N 15100.900101.912.	1,00	0,00	1,00	0,00	0,00	0,00	0,00	1,00	100,00	0,00	
Gratificaciones Tenencia Alcaldía Torre Mar	0,00	0,00	0,00	0,00	0,00	0,00	0,00	1,00	0,00	0,00	
Total Económico 151 :	545.613,88	-52.108,95	493.504,93	242.106,40	242.106,40	0,00	0,00	251.328,52	50,93	0,00	
		0,00	70,01	0,00	0,00	0,00	0,00	493.504,93	49,06	0,00	
Total Art. 15 :	2.010.977,41	-862.598,98	1.148.378,43	847.124,46	847.124,46	0,00	0,00	291.938,37	25,42	0,00	
		0,00	9.315,60	0,00	0,00	0,00	0,00	1.148.378,43	73,77	0,00	
N 16000.000001.221.	69.664,49	0,00	69.664,49	46.478,46	0,00	0,00	0,00	23.185,57	33,28	0,00	
Seg. Social gastos sociales Acuerdo C./ Ayudas	0,00	0,00	0,46	46.478,46	0,00	0,00	0,00	69.664,49	66,72	0,00	
N 16000.000001.920.	57.691,88	0,00	57.691,88	38.224,80	38.224,80	0,00	38.224,80	-0,03	0,00	66,26	
Seguridad Social Aplazamiento	0,00	0,00	19.467,11	0,00	0,00	0,00	0,00	19.467,08	66,26	100,00	
N 16000.010101.912.	466.085,91	-54.168,66	411.917,25	400.402,38	400.402,38	0,00	0,00	11.370,18	2,76	0,00	
Seguridad Social Gabinete de Alcaldía	0,00	0,00	144,69	400.402,38	0,00	0,00	0,00	411.917,25	97,20	0,00	
N 16000.010201.920.	169.148,47	0,00	169.148,47	151.947,51	0,00	0,00	0,00	17.200,96	10,17	0,00	
Seguridad Social Secretaría General del Pleno	0,00	0,00	0,00	151.947,51	0,00	0,00	0,00	169.148,47	89,83	0,00	
N 16000.010301.920.	21.102,26	-1.861,09	19.241,17	13.869,36	0,00	0,00	0,00	5.371,81	27,92	0,00	
Seguridad Social Dirección General de Presidencia	0,00	0,00	0,00	13.869,36	0,00	0,00	0,00	19.241,17	72,08	0,00	
N 16000.010302.931.	13.508,48	0,00	13.508,48	12.614,95	0,00	0,00	0,00	893,53	6,61	0,00	
Seguridad Social Oficina Presupuestaria	0,00	0,00	0,00	12.614,95	0,00	0,00	0,00	13.508,48	93,39	0,00	

29 FEB. 2021

EL SECRETARIO GENERAL

Ayuntamiento de Vélez Málaga - 2020
Estado de Situación del Presupuesto de Gastos 21/01/2021

R.C. Económ. C. Org. C. Prog. Espec.	Initial	Modificac. Inc.Revan.	Actual	A	D	O	P	RP	Saldo	%	% O-Cred.
PARTIDA			RC Pend.+ N D	Pendiente	Pendiente	Pendiente	Pendiente	Reintegr.	Remanente	% D e Cred.	% RP s/O
N 16000.010400.920.	27.677,60	0,00	27.677,60	26.784,07	26.784,07	0,00	0,00	0,00	893,53	3,23	0,00
Seg. Social Serv. Previdencia, Contratac. y Apoyo	0,00	0,00	0,00	0,00	26.784,07	0,00	0,00	0,00	27.677,60	96,77	0,00
N 16000.010402.920.	11.289,59	11.357,34	22.646,93	12.707,63	12.707,63	0,00	0,00	0,00	3.053,40	13,48	0,00
Seguridad Social Oficina de Contratación	0,00	0,00	6.883,90	0,00	12.707,63	0,00	0,00	0,00	22.646,93	56,11	0,00
N 16000.010403.920.	16.969,36	-301,80	16.577,56	13.828,89	13.828,89	0,00	0,00	0,00	2.603,98	15,71	0,00
Seguridad Social Oficina de Sanciones	0,00	0,00	144,69	0,00	13.828,89	0,00	0,00	0,00	16.577,56	83,42	0,00
N 16000.010501.920.	54.982,26	-4.651,49	50.330,77	47.781,19	47.781,19	0,00	0,00	0,00	2.549,58	5,07	0,00
Seguridad Social Asesoría Jurídica	0,00	0,00	0,00	0,00	47.781,19	0,00	0,00	0,00	50.330,77	94,93	0,00
N 16000.010701.920.	13.498,44	0,00	13.498,44	0,00	0,00	0,00	0,00	0,00	10.656,48	78,95	0,00
Seguridad Social Oficina Apoyo Cone. S. I.G.L.	0,00	0,00	2.841,96	0,00	0,00	0,00	0,00	0,00	13.498,44	0,00	0,00
N 16000.020101.132.	1.845.699,37	-1.89.943,91	1.655.755,46	1.487.828,77	1.487.828,77	0,00	0,00	0,00	167.901,16	10,14	0,00
Seguridad Social Policía Local	0,00	0,00	25,53	0,00	1.487.828,77	0,00	0,00	0,00	1.655.755,46	89,86	0,00
N 16000.020201.135.	40.042,19	-8.768,01	31.274,18	27.602,99	27.602,99	0,00	0,00	0,00	3.671,19	11,74	0,00
Seguridad Social Protección Civil	0,00	0,00	0,00	0,00	27.602,99	0,00	0,00	0,00	31.274,18	88,26	0,00
N 16000.030101.151.	349.657,25	0,00	349.657,25	315.961,19	315.961,19	0,00	0,00	0,00	25.910,16	7,41	0,00
Seguridad Social Urbanismo y Arquitectura	0,00	0,00	7.785,90	0,00	315.961,19	0,00	0,00	0,00	349.657,25	90,36	0,00
N 16000.040101.921.	144.633,72	0,00	144.633,72	135.432,14	135.432,14	0,00	0,00	0,00	9.201,58	6,36	0,00
Seguridad Social Intervención-Fiscalización y Pres	0,00	0,00	0,00	0,00	135.432,14	0,00	0,00	0,00	144.633,72	93,64	0,00
N 16000.040102.932.	0,00	0,00	0,00	0,00	0,00	0,00	0,00	0,00	0,00	0,00	0,00
Seguridad Social Intervención-Gestión Tributaria	0,00	0,00	0,00	0,00	0,00	0,00	0,00	0,00	0,00	0,00	0,00
N 16000.040201.931.	13.508,48	807,13	14.315,61	12.778,51	12.778,51	0,00	0,00	0,00	1.537,10	10,74	0,00
Seguridad Social Intervención Contable	0,00	0,00	0,00	0,00	12.778,51	0,00	0,00	0,00	14.315,61	89,26	0,00
N 16000.040301.934.	91.185,84	-5.657,91	85.527,93	84.579,35	84.579,35	0,00	0,00	0,00	0,00	0,00	0,00
Seguridad Social Tesorería Municipal	0,00	0,00	948,58	0,00	84.579,35	0,00	0,00	0,00	85.527,93	98,89	0,00
N 16000.040402.932.	156.767,82	-6.915,19	149.852,63	148.611,91	148.611,91	0,00	0,00	0,00	437,62	0,29	0,00
Seguridad Social Organismo Gestión Tributaria	0,00	0,00	803,10	0,00	148.611,91	0,00	0,00	0,00	149.852,63	99,17	0,00
N 16000.050101.920.	378.481,38	-271.836,55	106.644,83	89.222,03	89.222,03	0,00	0,00	0,00	10.832,64	10,16	0,00
Seguridad Social Recursos Humanos	0,00	0,00	6.590,16	0,00	89.222,03	0,00	0,00	0,00	106.644,83	83,66	0,00
N 16000.050102.920.	32.211,27	0,00	32.211,27	31.815,43	31.815,43	0,00	0,00	0,00	395,84	1,23	0,00
Seguridad Social Prevención Riesgos Laborales	0,00	0,00	0,00	0,00	31.815,43	0,00	0,00	0,00	32.211,27	98,77	0,00
N 16000.050201.926.	85.209,96	-6.370,55	78.839,41	78.839,41	78.839,41	0,00	0,00	0,00	0,00	0,00	0,00
Seguridad Social Nuevas Tecnologías	0,00	0,00	0,00	0,00	78.839,41	0,00	0,00	0,00	78.839,41	100,00	0,00
N 16000.050300.920.	28.184,21	5.996,21	34.180,42	27.285,52	27.285,52	0,00	0,00	0,00	6.894,90	20,17	0,00
Seg. Social Ser. Rég. Int. Edif. Mm. y Pw6v, condón	0,00	0,00	0,00	0,00	27.285,52	0,00	0,00	0,00	34.180,42	79,83	0,00
N 16000.050301.920.	302.078,84	6.429,15	308.507,99	301.130,99	301.130,99	0,00	0,00	0,00	6.953,10	2,25	0,12
Seguridad Social Regimen Interior	0,00	0,00	423,90	0,00	300.750,17	0,00	0,00	0,00	308.127,17	97,61	100,00

29 ENE. 2021

EL SECRETARIO GENERAL

Ayuntamiento de Vélez Málaga - 2020

Estado de Situación del Presupuesto de Gastos 21/01/2021

R. C. Económ. C. Org. C. Prog. Espec. PARTIDA	Inicial	Modificac. Inc. Reman.	Actual RC Pend.+ N D	A Pendiente	D Pendiente	O Pendiente	P Pendiente	RP Reintegros	Saldo Remanente	% D s/ Cred.	% O s/ Cred.
N 16000.050302.920. Seguridad Social Edificios Municipales	170.922,11	21.184,08	192.106,19	188.734,67	188.734,67	375,91	0,00	375,91	3.371,52	1,76	0,20
N 16000.050303.132. Seguridad Social Parque móvil	9.524,14	0,00	9.524,14	9.514,10	9.514,10	0,00	0,00	0,00	10,04	0,11	0,00
N 16000.050401.920. Seguridad Social Patrimonio	20.736,64	185,83	20.922,47	19.843,11	19.843,11	0,00	0,00	0,00	9.524,14	99,89	0,00
N 16000.060101.924. Seguridad Social Participación Ciudadana	14.412,97	0,00	14.412,97	12.614,95	12.614,95	0,00	0,00	0,00	1.079,36	5,16	0,00
N 16000.060201.925. Seguridad Social Oficina Atención a la Ciudadanía	192.193,56	-9.461,48	182.732,08	182.713,89	182.713,89	0,00	0,00	0,00	20.922,47	94,84	0,00
N 16000.070101.1532. Seguridad Social Infraestructuras y Servicios Oper	255.004,94	0,00	255.004,94	219.381,00	219.381,00	0,00	0,00	0,00	1.798,02	12,48	0,00
N 16000.080101.231. Seguridad Social Servicios Sociales C. P. I.	263.301,35	7.882,92	271.184,27	273.491,14	273.491,14	0,00	0,00	0,00	14.412,97	87,52	0,00
N 16000.080102.231. Seguridad Social Refuerzo R. S. Dependencia	22.743,40	0,00	22.743,40	22.733,62	22.733,62	0,00	0,00	0,00	0,00	0,00	0,00
N 16000.080103.231. Seguridad Social Equipo Tratamiento Familias	61.793,33	22.313,53	84.106,86	85.532,99	85.532,99	0,00	0,00	0,00	182.732,08	99,99	0,00
N 16000.080104.231. Seguridad Social Centro Información Mujer-UNEM	13.654,29	0,00	13.654,29	13.644,51	13.644,51	0,00	0,00	0,00	35.623,94	13,97	0,00
N 16000.080105.231. Seguridad Social Centro Información a la Mujer	28.911,10	0,00	28.911,10	28.736,44	28.736,44	0,00	0,00	0,00	255.004,94	86,03	0,00
N 16000.080201.231. Seguridad Social Atención a Inmigrantes	24.361,80	-12.890,42	11.471,38	1.762,67	1.762,67	1.762,67	0,00	1.762,67	-2.306,87	-0,85	0,00
N 16000.080202.231. Seguridad Social Zonas de Transformación Social	13.325,17	0,00	13.325,17	13.315,39	13.315,39	0,00	0,00	0,00	271.184,27	100,85	0,00
N 16000.080203.231. Seguridad Social PICGA	7.831,46	0,00	7.831,46	7.821,68	7.821,68	0,00	0,00	0,00	9,78	0,04	0,00
N 16000.080301.337. Seguridad Social Mayor	27.620,91	-7.662,76	19.958,15	19.958,15	19.958,15	0,00	0,00	0,00	9,78	0,12	0,00
N 16000.080401.231. Seguridad Social Ciudades ante las Drogas	12.816,26	427,27	13.243,53	12.806,48	12.806,48	0,00	0,00	0,00	22.743,40	99,96	0,00
N 16000.080402.231. Seguridad Social Centro Comarcal de Drogodepende	31.744,14	313,21	32.057,35	30.825,64	30.825,64	0,00	0,00	0,00	13.325,17	99,93	0,00
N 16000.080501.323. Seguridad Social Guarderías Municipales	62.918,27	-4.555,81	58.362,46	58.362,46	58.362,46	0,00	0,00	0,00	28.911,10	99,40	0,00
									9.708,71	84,63	15,37
									9.708,71	15,37	100,00
									9,78	0,07	0,00
									13.325,17	99,93	0,00
									9,78	0,12	0,00
									7.831,46	99,88	0,00
									0,00	0,00	0,00
									19.958,15	100,00	0,00
									437,05	3,30	0,00
									13.243,53	96,70	0,00
									1.231,71	3,84	0,00
									32.057,35	96,16	0,00
									0,00	0,00	0,00
									58.362,46	100,00	0,00

29 ENE. 2021

EL SECRETARIO GENERAL

Ayuntamiento de Vélez Málaga - 2020

Estado de Situación del Presupuesto de Gastos 21/01/2021

R.C. Económ. C. Org. C. Prog. Espec.	Inicial	Modificac. Inc./Reman.	Actual RC Pend. - ND	A Pendiente	D Pendiente	O Pendiente	P Pendiente	RP Reintegros	Saldo Remanente	% D s/ Cred.	% O s/ Cred.
PARTIDA											
N 16000,080502,312.	30.348,98	0,00	30.348,98	29.259,76	29.259,76	0,00	0,00	0,00	1.089,22	3,59	0,00
Seguridad Social personal laboral fijo C.D.I.A.T.	0,00	0,00	0,00	0,00	29.259,76	0,00	0,00	0,00	30.348,98	96,41	0,00
N 16000,080503,312.	135.635,36	2.007,97	137.643,33	129.202,04	129.202,04	0,00	0,00	0,00	8.441,29	6,13	0,00
Seg Social pers. lab. temp. C.D.I.A.T.-Anección T.	0,00	0,00	0,00	0,00	129.202,04	0,00	0,00	0,00	137.643,33	93,87	0,00
N 16000,080701,337.	24.559,61	219,53	24.779,14	23.692,53	23.692,53	0,00	0,00	0,00	1.086,61	4,39	0,00
Seguridad Social Juventud	0,00	0,00	0,00	0,00	23.692,53	0,00	0,00	0,00	24.779,14	95,61	0,00
N 16000,090101,3321.	59.712,21	0,00	59.712,21	89.726,71	89.726,71	0,00	0,00	0,00	-30.014,50	-50,27	0,00
Seguridad Social Biblioteca Pública	0,00	0,00	0,00	0,00	89.726,71	0,00	0,00	0,00	59.712,21	150,27	0,00
N 16000,090102,336.	48.121,84	-2.736,68	45.385,16	41.893,23	41.893,23	0,00	0,00	0,00	3.491,93	7,69	0,00
Seguridad Social Protección Patrimonio Histórico	0,00	0,00	0,00	0,00	41.893,23	0,00	0,00	0,00	45.385,16	92,31	0,00
N 16000,090103,334.	192.673,21	0,00	192.673,21	171.419,30	171.419,30	0,00	0,00	0,00	21.253,91	11,03	0,00
Seguridad Social Promoción Cultura y Banda Música	0,00	0,00	0,00	0,00	171.419,30	0,00	0,00	0,00	192.673,21	88,97	0,00
N 16000,090104,333.	8.192,36	2.021,72	10.214,08	8.182,58	8.182,58	0,00	0,00	0,00	9,78	0,10	0,00
Seguridad Social Equipamientos Culturales	0,00	0,00	2.021,72	0,00	8.182,58	0,00	0,00	0,00	10.214,08	80,11	0,00
N 16000,090201,323.	100.758,80	-16.699,95	84.058,85	84.058,85	84.058,85	0,00	0,00	0,00	0,00	0,00	0,00
Seguridad Social Educación	0,00	0,00	0,00	0,00	84.058,85	0,00	0,00	0,00	84.058,85	100,00	0,00
N 16000,090202,326.	67.954,53	6.358,50	74.313,03	76.158,62	76.158,62	13.355,75	13.355,75	13.355,75	-1.845,59	-2,48	17,97
Seguridad Social Escuela de Música	0,00	0,00	0,00	0,00	62.802,87	0,00	0,00	0,00	60.957,28	102,48	100,00
N 16000,100101,341.	384.763,95	-9.500,58	375.263,37	372.241,52	372.241,52	0,00	0,00	0,00	0,00	0,00	0,00
Seguridad Social Promoción del Deporte	0,00	0,00	3.021,85	0,00	372.241,52	0,00	0,00	0,00	375.263,37	99,19	0,00
N 16000,100101,342.	0,00	0,00	0,00	0,00	0,00	0,00	0,00	0,00	0,00	0,00	0,00
Seguridad Social Instalaciones Deportivas	0,00	0,00	0,00	0,00	0,00	0,00	0,00	0,00	0,00	0,00	0,00
N 16000,100102,342.	8.401,06	191,55	8.592,61	8.391,28	8.391,28	0,00	0,00	0,00	201,33	2,34	0,00
Seguridad Social Instalaciones Deportivas	0,00	0,00	0,00	0,00	8.391,28	0,00	0,00	0,00	8.592,61	97,66	0,00
N 16000,110101,338.	20.810,29	0,00	20.810,29	19.895,76	19.895,76	0,00	0,00	0,00	914,53	4,39	0,00
Seguridad Social Fiestas y Ferias	0,00	0,00	0,00	0,00	19.895,76	0,00	0,00	0,00	20.810,29	95,61	0,00
N 16000,120101,161.	242,43	0,00	242,43	0,00	0,00	0,00	0,00	0,00	242,43	100,00	0,00
Seguridad Social Medio Ambiente (Abast. Agua P.)	0,00	0,00	0,00	0,00	0,00	0,00	0,00	0,00	242,43	0,00	0,00
N 16000,120201,311.	20.785,67	543,75	21.329,42	20.775,89	20.775,89	0,00	0,00	0,00	553,53	2,60	0,00
Seguridad Social Medio Ambiente (Prot. Salud. Púb.)	0,00	0,00	0,00	0,00	20.775,89	0,00	0,00	0,00	21.329,42	97,40	0,00
N 16000,120301,171.	187.382,49	-21.768,88	165.613,61	143.530,14	143.530,14	28,44	28,44	28,44	21.188,28	12,79	0,02
Seguridad Social Medio Ambiente (Parques y Jard.)	0,00	0,00	0,00	0,00	143.530,14	0,00	0,00	0,00	165.585,17	86,67	100,00
N 16000,120401,163.	18.152,12	377,26	18.529,38	14.952,09	14.952,09	0,00	0,00	0,00	2.513,05	13,56	0,00
Seguridad Social Medio Amb. (Limpieza Viana y rec)	0,00	0,00	1.064,24	0,00	14.952,09	0,00	0,00	0,00	18.529,38	80,69	0,00
N 16000,120501,410.	31.386,50	501,86	31.888,36	25.746,26	25.746,26	0,00	0,00	0,00	5.091,80	15,97	0,00
Seguridad Social Agricultura y Pesca	0,00	0,00	1.050,30	0,00	25.746,26	0,00	0,00	0,00	31.888,36	80,74	0,00

29 ENE. 2021

EL SECRETARIO GENERAL

Avuntamiento de Vélez Málaga - 2020

Estado de Situación del Presupuesto de Gastos 21/01/2021

R.C. Económ. C. Org. C.Prog. Espec. PARTIDA	Inicial	Modificac. Inc.Reman.	Actual RC Pend.+ N D	A Pendiente A	D Pendiente D	O Pendiente O	P Pendiente P	Reintegros RP	Remanente	% D s/Cred.	% O s/Cred.	% RP s/O
N 16000.130101.241. Seguridad Social Empresa y Empleo. O.ALDIM	22.848,80	4.321,68	27.170,48	25.912,38	25.912,38	0,00	0,00	0,00	1.258,10	4,63	0,00	0,00
N 16000.130102.241. Seguridad Social Proyectos Estratégicos	13.617,59	0,00	13.617,59	12.688,58	12.688,58	0,00	0,00	0,00	929,01	6,82	0,00	0,00
N 16000.130301.432. Seguridad Social Turismo	21.377,84	281,94	21.659,78	12.379,36	12.379,36	0,00	0,00	0,00	13.617,59	93,18	0,00	0,00
N 16000.130302.17211. Seguridad Social Playas	9.195,34	1.035,63	10.230,97	8.429,55	8.429,55	0,00	0,00	0,00	6.269,23	28,94	0,00	0,00
N 16000.140001.920. Seguridad Social Servicios Varios. Común servicios	31.019,60	0,00	31.019,60	29.221,58	29.221,58	0,00	0,00	0,00	1.801,42	17,61	0,00	0,00
N 16000.140301.430. Seguridad Social Comercio e Industria	32.827,59	4.871,91	37.699,50	35.990,01	35.990,01	0,00	0,00	0,00	10.230,97	82,39	0,00	0,00
N 16000.140401.920. Seguridad Social Responsabilidad Patrimonial	10,04	187,18	197,22	0,00	0,00	0,00	0,00	0,00	1.798,02	5,80	0,00	0,00
N 16000.900101.912. Seguridad Social Tenencia Alcaldía Torre del Mar	34.235,10	54,97	34.290,07	32.458,09	32.458,09	0,00	0,00	0,00	31.019,60	94,20	0,00	0,00
N 16001.000001.920. Seg. Social atrasos compl. extraord. pers. laboral	66.979,01	0,00	66.979,01	0,00	0,00	0,00	0,00	0,00	1.709,49	4,53	0,00	0,00
N 16001.050101.920.20190001. Seguridad Social Programa ICI.	7.092,85	7.092,85	154.506,26	97.583,16	97.583,16	206,79	206,79	206,79	37.699,50	95,47	0,00	0,00
N 16001.080101.231. Seg. Soc.Refuerto SS.CC.renta minima inscripción soc	0,00	306,90	306,90	0,00	0,00	0,00	0,00	0,00	197,22	100,00	0,00	0,00
N 16001.130103.241. Seg.Soc. y otras cargas Soc. Sub. Fomento Empleo	0,00	1.275,87	1.275,87	0,00	0,00	0,00	0,00	0,00	197,22	100,00	0,00	0,00
N 16002.000001.221. Seg. Social gastos sociales Convenio Colectivo	18.978,01	0,00	18.978,01	5.027,56	5.027,56	0,00	0,00	0,00	1.275,87	100,00	0,00	0,00
N 16002.050101.920.2020001. Seguridad Social Iniciativa AIRE-30	0,00	149.808,71	149.808,71	149.808,71	149.808,71	0,00	0,00	0,00	13.950,45	73,51	0,00	0,00
N 16002.080101.231.2019002. Seg. Social Plan Intervención Zonas Desfavorecidas	0,00	126.387,62	298.857,04	124.729,21	124.729,21	0,00	0,00	0,00	18.978,01	26,49	0,00	0,00
N 16003.050101.920.2020003. Seguridad Social Iniciativa AIRE+30	0,00	109.716,35	109.716,35	109.716,35	109.716,35	0,00	0,00	0,00	0,00	0,00	0,00	0,00
N 16003.080101.231.2019003. Seg. Soc. Refuerzo SS.CC. renta minima 2019	0,00	4.085,79	4.085,79	3.570,82	3.570,82	0,00	0,00	0,00	514,97	12,60	0,00	0,00
N 16004.050101.920.2020004. Seguridad Social Iniciativa AIRE+45	0,00	82.991,52	82.991,52	82.991,52	82.991,52	0,00	0,00	0,00	4.085,79	87,40	0,00	0,00
		0,00	0,00	0,00	82.991,52	82.991,52	0,00	0,00	82.991,52	100,00	0,00	0,00

29 ENE. 2021

EL SECRETARIO GENERAL

Ayuntamiento de Vélez Málaga - 2020
Estado de Situación del Presupuesto de Gastos 21/01/2021

R.C. Económ. C. Org. C. Prog. Espec.	PARTRDA	Inicial	Modificac. Inc.Revan.	Actual RC Pend. + ND	A A Pendiente	D D Pendiente	O O Pendiente	P P Pendiente	RP R Pendiente	Saldo Remanente	% D s/Cred.	% O s/Cred.	% RP s/O
N 16004.0701011532.2017002		0,00	0,00	6.582,81	0,00	0,00	0,00	0,00	0,00	6.582,81	100,00	0,00	0,00
Seg. Social Programa Ayuda a la Contratación 2017			6.582,81	0,00	0,00	0,00	0,00	0,00	0,00	6.582,81	0,00	0,00	0,00
N 16004.080101.231.2020002		0,00	3.915,94	3.915,94	0,00	0,00	0,00	0,00	0,00	3.915,94	100,00	0,00	0,00
Seg. Soc. Retiro SS.CC. renta mínima 2020			0,00	0,00	0,00	0,00	0,00	0,00	0,00	3.915,94	0,00	0,00	0,00
N 16008.0000001.221		15.000,00	0,00	15.000,00	20.881,51	20.881,51	56,09	56,09	56,09	-5.881,51	-39,21	0,37	0,00
Asistencia médico-farmacéutica			0,00	0,00	0,00	20.825,42	0,00	0,00	0,00	14.943,91	139,21	100,00	0,00
Total Económico 160 :		7.236.158,09	-56.056,61	7.505.142,83	6.718.035,32	6.718.035,32	54.391,27	54.391,27	54.391,27	725.655,05	89,51	4,72	100,00
N 16200.0000001.920.		35.000,00	4.719,00	39.719,00	9.900,00	9.900,00	6.000,00	6.000,00	6.000,00	1.736,69	4,37	15,11	0,00
Formación y perfeccionamiento función./pers. labor			0,00	28.082,31	0,00	3.900,00	0,00	0,00	0,00	33.719,00	24,93	100,00	0,00
N 16205.0000001.920.		70.000,00	0,00	70.000,00	21.805,00	21.805,00	21.805,00	0,00	0,00	48.195,00	68,85	31,15	0,00
Seguro de responsabilidad civil, vida y accidente			0,00	0,00	0,00	0,00	21.805,00	0,00	0,00	48.195,00	31,15	0,00	0,00
N 16209.0000001.221.		269.495,13	0,00	269.495,13	196.431,35	196.431,35	0,00	0,00	0,00	73.061,98	27,11	0,00	0,00
Gastos sociales Acuerdo Colectivo-Ministry. Ayudas,			0,00	1,80	0,00	196.431,35	0,00	0,00	0,00	269.495,13	72,89	0,00	0,00
N 16209.0000001.920.		153.500,00	37.830,00	191.330,00	162.811,00	162.811,00	162.809,85	136.489,55	121.989,55	28.477,00	14,88	85,09	0,00
Gastos prevenc. Riesgos laboral. y activ. médicas			0,00	42,00	0,00	1,15	26.320,30	14.500,00	0,00	28.520,15	85,09	74,93	0,00
N 16210.0000001.221.		60.814,85	0,00	60.814,85	41.640,98	41.640,98	84,21	84,21	84,21	19.173,86	31,53	0,14	0,00
Gastos sociales Convenio Colectivo			0,00	0,01	0,00	0,00	0,00	0,00	0,00	60.730,64	68,47	100,00	0,00
N 16210.0000001.920.		10.322,30	0,00	10.322,30	0,00	0,00	0,00	0,00	0,00	10.322,30	100,00	0,00	0,00
Gastos prevenc. Riesgos lab. y activ. médicas PFEA			0,00	0,00	0,00	0,00	0,00	0,00	0,00	10.322,30	0,00	0,00	0,00
N 16211.0000001.221.		25.505,95	0,00	25.505,95	13.608,06	13.608,06	12.951,62	12.951,62	12.951,62	11.897,89	46,65	50,78	0,00
Prestaciones por minusvalías (Atramos)			0,00	0,00	0,00	656,44	0,00	0,00	0,00	12.554,33	53,35	100,00	0,00
Total Económico 162 :		624.638,23	42.549,00	667.187,23	446.196,39	446.196,39	203.650,68	155.525,38	141.025,38	192.864,72	28,91	30,52	66,88
Total Art. 16 :		7.860.796,32	-13.507,61	8.172.330,06	7.164.231,71	7.164.231,71	48.125,30	14.500,00	195.416,65	7.914.288,11	87,66	3,16	75,73
Total Cap. I :		32.045.838,57	-596.949,07	32.287.610,50	29.278.617,73	29.278.617,73	258.412,34	210.287,04	195.787,04	2.397.182,99	7,42	0,80	90,68
N 20200.050302.920.		140.754,43	29.189,93	169.944,36	52.014,30	52.014,30	50.542,29	50.542,29	41.703,02	58.673,74	34,53	29,74	82,51
Atendimientos de Edificios			0,00	59.256,32	0,00	1.472,01	0,00	8.839,27	0,00	119.402,07	30,61	82,51	0,00
Total Económico 202 :		140.754,43	29.189,93	169.944,36	52.014,30	52.014,30	50.542,29	50.542,29	41.703,02	58.673,74	34,53	29,74	82,51

29 ENL. 2021

EL SECREARIO GENERAL

Ayuntamiento de Vélez Málaga - 2020

Estado de Situación del Presupuesto de Gastos 21/01/2021

R. C. Económ. C. Org. C. Prog. Espec. PARTIDA	Inicial	Modificac. Inc. Reman.	Actual RC Pend.- N D	A Pendiente	D Pendiente	O Pendiente	P Pendiente	RP Reintegros	Saldo Remanente	% D s/ Cred.	% O s/ Cred.	% P s/ O
N 20300.000001.920.	43.000,00	3.430,35	46.430,35	13.549,10	13.549,10	13.549,10	13.549,10	13.549,10	9.758,15	21,02	29,18	29,18
Arrendamiento instalaciones desfibriladores		0,00	23.123,10	0,00	0,00	0,00	0,00	0,00	32.881,25	29,18	100,00	100,00
N 20300.070101.165.	5.000,00	-5.000,00	0,00	0,00	0,00	0,00	0,00	0,00	0,00	0,00	0,00	0,00
Arrendamiento instalaciones Alumbrado público (LED)		0,00	0,00	0,00	0,00	0,00	0,00	0,00	0,00	0,00	0,00	0,00
N 20300.100101.342.	155.000,00	-40.000,00	115.000,00	16.022,88	16.022,88	16.022,88	16.022,88	16.022,88	98.977,12	86,07	0,00	0,00
Arrendamiento instalaciones deportivas		0,00	0,00	0,00	0,00	0,00	0,00	0,00	115.000,00	13,93	0,00	0,00
N 20300.120401.1621.	228.000,00	0,00	228.000,00	0,00	0,00	0,00	0,00	0,00	95.000,00	41,67	0,00	0,00
Arrendamiento instalaciones Medio Ambiente		0,00	133.000,00	0,00	0,00	0,00	0,00	0,00	228.000,00	0,00	0,00	0,00
N 20301.000001.920.	14.000,00	0,00	14.000,00	4.334,24	4.334,24	4.334,24	4.334,24	4.334,24	-3.165,08	-22,61	30,96	30,96
Arrendamiento fuentes agua potable PR. R.L.		0,00	12.830,84	0,00	0,00	0,00	0,00	0,00	9.665,76	30,96	100,00	100,00
N 20301.070101.1532.	2.000,00	0,00	2.000,00	8.990,30	8.990,30	8.990,30	8.990,30	8.990,30	-6.990,30	-349,52	449,52	449,52
Alquiler maquinaria, útiles, utilajes y otros		0,00	0,00	0,00	0,00	0,00	0,00	0,00	-6.990,30	449,52	100,00	100,00
N 20302.070101.1532.	0,00	1.988,01	1.988,01	1.988,01	1.988,01	1.988,01	1.988,01	1.988,01	0,00	0,00	100,00	100,00
Alquiler maquinaria, útiles, utilajes, otros (fea)		0,00	0,00	0,00	0,00	0,00	0,00	0,00	0,00	100,00	100,00	100,00
Total Económico 203 :	447.000,00	-39.581,64	407.418,36	44.884,53	44.884,53	44.884,53	44.884,53	28.861,65	193.579,89	47,51	7,08	7,08
		0,00	168.953,94	0,00	16.022,88	0,00	0,00	0,00	378.556,71	11,02	100,00	100,00
N 20400.050303.132.	386.339,18	92.427,11	478.766,29	337.389,93	337.389,93	327.191,52	300.406,10	285.706,92	9.140,03	1,91	68,34	68,34
Gastos alquiler vehículos Parque Móvil		0,00	132.236,33	0,00	10.198,41	26.785,42	14.699,18	0,00	151.574,77	70,47	87,32	87,32
Total Económico 204 :	386.339,18	92.427,11	478.766,29	337.389,93	337.389,93	327.191,52	300.406,10	285.706,92	9.140,03	1,91	68,34	68,34
		0,00	132.236,33	0,00	10.198,41	26.785,42	14.699,18	0,00	151.574,77	70,47	87,32	87,32
N 20600.020101.130.	70.000,00	0,00	70.000,00	69.332,76	69.332,76	63.555,03	57.777,30	57.777,30	667,24	0,95	90,79	90,79
Arrendamiento equipos radiocomunicaciones Policía		0,00	0,00	0,00	5.777,73	5.777,73	0,00	0,00	6.444,97	99,05	90,91	90,91
N 20600.020201.130.	0,00	6.479,55	6.479,55	7.199,50	7.199,50	7.199,50	7.199,50	7.199,50	-719,95	-11,11	111,11	111,11
Arrendam. equipos radiocomunicaciones Protección C		0,00	0,00	0,00	0,00	0,00	0,00	0,00	-719,95	-11,11	100,00	100,00
N 20600.050201.926.	60.000,00	0,00	60.000,00	1.210,00	1.210,00	1.210,00	1.089,00	1.089,00	58.790,00	97,98	2,02	2,02
Gastos alquiler máquinas multifuncionales		0,00	0,00	0,00	0,00	121,00	0,00	0,00	58.790,00	2,02	90,00	90,00
Total Económico 206 :	130.000,00	6.479,55	136.479,55	77.742,26	77.742,26	71.964,53	66.065,80	66.065,80	58.737,29	43,04	52,73	52,73
		0,00	0,00	0,00	5.777,73	5.898,73	0,00	0,00	64.515,02	56,96	91,80	91,80
Total Art. 20 :	1.104.093,61	88.514,95	1.192.608,56	512.031,02	512.031,02	478.559,99	445.875,84	422.337,39	320.130,95	26,84	40,13	40,13
		0,00	360.446,59	0,00	33.471,03	32.684,15	23.538,45	0,00	714.048,57	42,93	88,25	88,25
N 21000.020201.133.	20.000,00	0,00	20.000,00	271,73	271,73	271,73	271,73	271,73	19.728,27	98,64	1,36	1,36
Mantenimiento mobiliario, enseres y señales tráfico		0,00	0,00	0,00	0,00	0,00	0,00	0,00	19.728,27	1,36	100,00	100,00
N 21000.050304.164.	17.000,00	997,76	17.997,76	8.156,65	8.156,65	5.390,58	4.463,24	4.446,30	7.662,13	42,57	29,95	29,95
Mantenimiento y conservación Cementerios		0,00	2.178,98	0,00	2.766,07	927,34	16,94	0,00	12.607,18	45,32	82,48	82,48

29 ENE. 2021

EL SECRETARIO GENERAL

Ayuntamiento de Vélez Málaga - 2020

Estado de Situación del Presupuesto de Gastos 21/01/2021

R.C. Económ. C. Org. C. Prog. Espec.	PARTIDA	Inicial	Modificac. IncReman.	Actual RC Pend.-ND	A A Pendiente	D D Pendiente	O O Pendiente	P P Pendiente	RP Reintegros	Saldo Remanente	% D s/Cred.	% O s/Cred.
N 21000.070101.1532.	Mantenimiento vías públicas	200.000,00	15.787,33	215.787,33	58.196,83	58.196,83	53.132,51	53.132,51	52.977,82	155.063,55	70,93	24,62
N 21000.070101.165.	Mantenimiento Alumbrado	19.000,00	0,00	19.000,00	18.942,83	18.942,83	18.226,98	18.226,98	0,00	0,15	0,00	95,93
N 21000.070201.133.	Mantenimiento mobiliario,enseñeres y señales tráfico	0,00	0,00	0,00	0,00	0,00	0,00	0,00	0,00	0,00	0,00	0,00
N 21000.110101.338.	Alumbrado señico	200.000,00	0,00	200.000,00	169.521,70	169.521,70	152.947,79	152.947,79	152.947,79	30.478,30	15,24	76,47
N 21000.120101.160.	Mantenimiento y conservación saneamiento municipal	0,00	179,99	179,99	179,99	179,99	0,00	0,00	179,99	0,00	0,00	100,00
N 21000.130302.17211.	Mantenimiento playas	245.000,00	2.307,73	247.307,73	173.032,70	173.032,70	104.857,75	65.836,79	65.836,79	74.275,03	30,03	42,40
N 21001.020101.133.	Mantenimiento señales de tráfico	1.000,00	0,00	1.000,00	0,00	0,00	0,00	0,00	0,00	142.449,98	69,97	62,79
N 21001.050302.1532.	Mantenimiento vías públicas. SAVE	0,00	0,00	0,00	0,00	0,00	0,00	0,00	0,00	1.000,00	0,00	0,00
N 21001.070101.1532.	Mantenimiento vías públicas. SAVE	50.000,00	0,00	50.000,00	117.074,63	117.074,63	27.052,29	13.387,74	13.387,74	-73.241,27	-146,48	54,10
N 21001.120301.171.	Mantenimiento y conservación de Parques y Jardines	2.354.174,00	43.397,09	2.397.571,09	2.587.354,69	2.587.354,69	1.887.668,39	1.705.041,26	1.705.041,26	-189.783,60	-7,92	86,35
N 21002.050302.1532.	Mantenimiento vías públicas. SAVE (feu)	0,00	5.640,31	5.640,31	5.640,31	5.640,31	5.640,31	5.640,31	5.640,31	0,00	0,00	100,00
N 21002.070101.1532.	Mantenimiento y conservación mobiliario urbano	20.000,00	3.288,84	23.288,84	5.702,79	5.702,79	5.702,79	5.702,79	5.702,79	17.586,05	75,51	24,49
N 21002.130302.17211.	Limpieza de aguas de baño en el litoral de Vélez-Má	130.000,00	0,00	130.000,00	138.955,65	138.955,65	46.259,97	92.695,68	92.695,68	-8.955,65	-6,89	106,89
N 21003.120301.171.	Otros gastos mantenimiento Parques y Jardines	50.000,00	30.292,31	80.292,31	67.611,57	67.611,57	18.317,00	10.731,38	10.731,38	-7.180,73	8,94	22,81
Total Económico 210 :		3.306.174,00	122.413,96	3.428.587,96	3.371.164,67	3.371.164,67	2.621.532,21	2.331.407,92	2.146.098,41	38.993,69	1,14	76,46
N 21200.050302.920.	Mantenimiento y conservación edificios municipales	255.000,00	30.249,25	285.249,25	149.130,94	149.130,94	119.145,44	96.848,72	92.558,38	64.515,23	22,62	41,77
N 21200.070101.920.	Mantenimiento y conservación edificios municipales	0,00	0,00	0,00	0,00	0,00	22.296,72	4.290,34	0,00	166.103,81	52,28	77,69
Mantenimiento y conservación edificios municipales		0,00	0,00	0,00	162,50	162,50	162,50	0,00	0,00	-162,50	0,00	0,00

29 ENE. 2021

EL SECRETARIO GENERAL

Ayuntamiento de Vélez Málaga - 2020

Estado de Situación del Presupuesto de Gastos 21/01/2021

R. C. Económ. C. Org. C. Prog. Espec.	Inicial	Modificac.	Actual	A	D	O	P	RP	Saldo	%	% O s/Cred.
PARTIDA		Inc.Reman.	RC Pend.+ ND	A Pendiente	D Pendiente	O Pendiente	P Pendiente	Reintegros	Remanente	%D s/Cred.	% RP s/O
N 21200.080101.231.	10.000,00	0,00	10.000,00	0,00	0,00	0,00	0,00	0,00	477,95	4,78	0,00
Mantenimiento de viviendas de emergencia social		0,00	9.522,05	0,00	0,00	0,00	0,00	0,00	10.000,00	0,00	0,00
N 21200.100101.342.	105.000,00	63.053,32	168.053,32	165.316,65	165.316,65	115.203,84	81.097,88	68.913,79	2.736,66	1,63	68,55
Mantenimiento y conservac.instalaciones deportivas		0,00	0,01	0,00	50.112,81	34.105,96	12.184,09	0,00	52.849,48	98,37	59,82
N 21200.120301.171.	260.000,00	29.104,52	289.104,52	35.133,52	35.133,52	17.104,52	11.994,69	0,00	253.971,00	87,85	5,92
Mantenim. y conservac.deParques infantiles y brossal		0,00	0,00	0,00	18.029,00	0,00	5.109,83	0,00	272.000,00	12,15	70,13
N 21201.050302.920.	560.000,00	933.348,75	1.493.348,75	1.928.223,85	1.928.223,85	1.928.223,85	1.268.496,80	1.268.496,80	-434.875,10	-29,12	129,12
Labores vigilancia y mantenimiento por conserjería		0,00	0,00	0,00	0,00	659.727,05	0,00	0,00	-434.875,10	129,12	65,79
Total Económico 212 :	1.190.000,00	1.055.755,84	2.245.755,84	2.277.967,46	2.277.967,46	2.179.840,15	1.463.547,92	1.441.963,66	-113.336,76	-5,05	97,06
		0,00	81.125,14	0,00	98.127,31	716.292,23	21.584,26	0,00	65.915,69	101,43	66,15
N 21300.050302.1532.	0,00	0,00	0,00	0,00	0,00	0,00	0,00	0,00	0,00	0,00	0,00
Mantenimiento útiles SAVE		0,00	0,00	0,00	0,00	0,00	0,00	0,00	0,00	0,00	0,00
N 21300.070101.1532.	10.000,00	0,00	10.000,00	10.089,32	10.089,32	3.067,97	2.320,42	2.320,42	-573,34	-5,73	30,68
Mantenimiento útiles SAVE		0,00	484,02	0,00	7.021,35	747,55	0,00	0,00	6.932,03	100,89	75,63
N 21300.100101.342.	4.000,00	0,00	4.000,00	5.196,31	5.196,31	5.196,31	3.843,80	3.843,80	-1.196,31	-29,91	129,91
Mantenim. maquinaria y útiles Área de Deportes		0,00	0,00	0,00	0,00	1.352,51	0,00	0,00	-1.196,31	129,91	73,97
N 21300.120101.161.	2.000,00	0,00	2.000,00	0,00	0,00	0,00	0,00	0,00	2.000,00	100,00	0,00
Mantenimiento útiles y maquinariaServicio de Aguas		0,00	0,00	0,00	0,00	0,00	0,00	0,00	2.000,00	0,00	0,00
N 21300.120301.171.	4.000,00	0,00	4.000,00	8.118,24	8.118,24	1.564,21	1.564,21	1.564,21	-4.118,24	-102,96	39,11
Mantenim. maquinaria y útiles Parques y Jardines		0,00	0,00	0,00	6.554,03	0,00	0,00	0,00	2.435,79	202,96	100,00
N 21300.120401.1621.	50.000,00	1.073,23	51.073,23	20.662,69	20.662,69	2.662,69	2.662,69	2.079,46	30.410,54	59,54	5,21
Mantenimiento Contenedores Soterrados		0,00	0,00	0,00	18.000,00	0,00	583,23	0,00	48.410,54	40,46	78,10
N 21300.130302.17211.	2.050,00	437,69	2.487,69	26.638,98	26.638,98	14.139,68	7.006,21	7.006,21	-24.151,89	-971,09	568,52
Mantenimiento maquinaria Playas		0,00	0,00	0,00	12.499,30	7.133,47	0,00	0,00	-11.652,59	1.071,09	49,55
N 21301.000001.920.	3.000,00	0,00	3.000,00	3.000,00	3.000,00	3.000,00	3.000,00	3.000,00	0,00	0,00	100,00
Mantenimiento y calibración equipos PrevRiesgo Lab		0,00	0,00	0,00	0,00	0,00	0,00	0,00	0,00	100,00	100,00
N 21301.050302.1532.	0,00	1.395,80	1.395,80	1.395,80	1.395,80	1.395,80	1.395,80	1.393,56	0,00	0,00	100,00
Mantenimiento útiles SAVE (fea)		0,00	0,00	0,00	0,00	0,00	2,24	0,00	0,00	100,00	99,84
N 21301.070101.1532.	25.000,00	3.815,26	28.815,26	11.699,22	11.699,22	5.720,51	5.720,51	5.720,51	16.583,64	57,55	19,85
Mantenimiento útiles servicio Vías Públicas		0,00	532,40	0,00	5.978,71	0,00	0,00	0,00	23.094,75	40,60	100,00
N 21301.100101.342.	0,00	545,01	545,01	545,01	545,01	545,01	545,01	0,00	0,00	0,00	100,00
Mantenim. maquin. y útiles Área de Deportes (fea)		0,00	0,00	0,00	0,00	0,00	545,01	0,00	0,00	100,00	0,00
N 21301.120301.171.	0,00	6.010,83	6.010,83	6.010,83	6.010,83	6.010,83	5.878,57	5.878,57	0,00	0,00	100,00
Mantenim. maquin. y útiles Parques y Jardines (fea)		0,00	0,00	0,00	0,00	132,26	0,00	0,00	0,00	100,00	97,80
N 21302.000001.920.	1.000,00	0,00	1.000,00	5.999,18	5.999,18	5.999,18	5.999,18	5.999,18	-5.000,00	-500,00	599,92
Adecuación y mantenim. de cartelera centros trabajo		0,00	0,82	0,00	0,00	0,00	0,00	0,00	-4.999,18	599,92	100,00

29 ENE. 2021

EL SECRETARIO GENERAL

Ayuntamiento de Vélez Málaga - 2020

Estado de Situación del Presupuesto de Gastos 21/01/2021

R.C. Económ. C. Org. C. Prog. Espec.	Inicial	Modificac. Inc. Reman.	Actual RC Pend. + N D	A A Pendiente	D D Pendiente	O O Pendiente	P P Pendiente	RP RP Anticipo	Saldo Remanente	% % ID s/Cred.	% % O s/Cred.
N 21302.070101.165	28.000,00	0,00	28.000,00	27.951,75	27.951,75	18.357,52	18.357,52	18.357,52	0,00	99,83	65,56
Mantenimiento títulos servicio Alcabrado Público	0,00	0,00	48,25	0,00	9.594,23	0,00	0,00	0,00	9.642,48	99,83	100,00
Total Económico 213 :	129.050,00	13.277,22	142.327,22	127.307,33	127.307,33	67.659,71	58.293,92	57.163,44	13.954,40	89,45	47,54
N 21400.020101.132.	0,00	0,00	0,00	562,49	562,49	562,49	562,49	562,49	-562,49	0,00	0,00
Mantenimiento parque móvil	0,00	0,00	0,00	0,00	0,00	0,00	0,00	0,00	-562,49	0,00	100,00
N 21400.050303.132.	50.000,00	26.648,05	76.648,05	69.878,09	69.878,09	69.878,09	64.704,07	55.758,53	3.766,35	4,91	91,17
Mantenimiento parque móvil	0,00	0,00	3.003,61	0,00	0,00	5.174,02	8.945,54	0,00	6.769,96	91,17	79,79
Total Económico 214 :	50.000,00	26.648,05	76.648,05	70.440,58	70.440,58	70.440,58	65.266,56	56.321,02	3.203,86	4,18	91,90
N 21500.080101.231.	1.000,00	0,00	1.000,00	0,00	0,00	0,00	0,00	0,00	0,00	0,00	0,00
Mantenimiento mobiliario y enseres serv. sociales	0,00	0,00	1.000,00	0,00	0,00	0,00	0,00	0,00	0,00	0,00	0,00
N 21500.100101.341.	950,00	0,00	950,00	156,70	156,70	156,70	156,70	156,70	793,30	83,51	16,49
Mantenimiento mobiliario deportivo	0,00	0,00	0,00	0,00	0,00	0,00	0,00	0,00	793,30	16,49	100,00
Total Económico 215 :	1.950,00	0,00	1.950,00	156,70	156,70	156,70	156,70	156,70	793,30	8,04	8,04
N 21600.020201.135.	1.000,00	0,00	1.000,00	0,00	0,00	0,00	0,00	0,00	-2.341,50	-234,15	334,10
Material transmisiones Protección Civil	0,00	0,00	0,48	0,00	0,00	0,00	0,00	0,00	-2.341,02	334,10	100,00
Total Económico 216 :	1.000,00	0,00	1.000,00	3.341,02	3.341,02	3.341,02	3.341,02	3.341,02	-2.341,50	-234,15	334,10
Total Art. 21 :	4.678.174,00	1.218.095,07	5.896.269,07	5.850.377,76	5.850.377,76	4.942.970,37	3.972.014,04	3.705.044,25	-58.733,01	-1,00	83,83
N 2200000.000001.920.	5.000,00	0,00	5.000,00	0,00	0,00	0,00	0,00	0,00	5.000,00	100,00	0,00
Material de oficina Administración General	0,00	0,00	0,00	0,00	0,00	0,00	0,00	0,00	5.000,00	0,00	0,00
N 2200000.010101.912.	3.550,00	785,86	4.335,86	1.750,62	1.750,62	1.750,62	1.750,62	964,76	2.585,24	59,62	40,38
Material de oficina Corporación	0,00	0,00	0,00	0,00	0,00	0,00	785,86	0,00	2.585,24	40,38	55,11
N 2200000.010201.920.	1.000,00	-2.500,00	-1.500,00	0,00	0,00	0,00	0,00	0,00	-1.500,00	100,00	0,00
Material de oficina Secretaría	0,00	0,00	0,00	0,00	0,00	0,00	0,00	0,00	-1.500,00	0,00	0,00
N 2200000.010400.912.	1.900,00	632,91	2.532,91	632,91	632,91	632,91	632,91	632,91	1.233,82	48,71	24,99
Material de oficina Presidencia	0,00	0,00	666,18	0,00	0,00	0,00	0,00	0,00	1.900,00	24,99	100,00
N 2200000.010402.920.	1.500,00	0,00	1.500,00	1.500,00	1.500,00	1.500,00	1.500,00	1.500,00	0,00	0,00	100,00
Material de oficina Contratación	0,00	0,00	0,00	0,00	0,00	0,00	0,00	0,00	0,00	100,00	100,00

29 ENL. 2021

EL SECRETARIO GENERAL

Ayuntamiento de Vélez Málaga - 2020

Estado de Situación del Presupuesto de Gastos 21/01/2021

R. C. Económ. C. Org. C. Prog. Espec.	Inicial	Modificac. Inc. Reman.	Actual RC Pend.- N D	A	D	O	P	RP	Saldo Remanente	% D s/ Cred.	% O s/ Cred.	% RP s/O
PARTIDA				A Pendiente	D Pendiente	O Pendiente	P Pendiente	Reintegrros				
N 2200000.010501.920.	1.500,00	0,00	1.500,00	0,00	0,00	0,00	0,00	0,00	1.500,00	100,00	0,00	0,00
Material de oficina asesoría jurídica		0,00	0,00	0,00	0,00	0,00	0,00	0,00	1.500,00	0,00	0,00	0,00
N 2200000.020101.132.	2.000,00	719,46	2.719,46	719,46	719,46	719,46	719,46	52,07	2.000,00	73,54	26,46	7,24
Material de oficina Policía Local Seguridad		0,00	0,00	0,00	0,00	0,00	667,39	0,00	2.000,00	26,46	0,00	0,00
N 2200000.020201.135.	600,00	0,00	600,00	0,00	0,00	0,00	0,00	0,00	200,00	33,33	0,00	0,00
Material de oficina Protección Civil		0,00	400,00	0,00	0,00	0,00	0,00	0,00	600,00	0,00	0,00	0,00
N 2200000.030101.151.	4.655,00	3.143,52	7.798,52	4.279,46	4.279,46	4.279,46	4.279,46	3.078,86	3.519,06	45,12	54,88	71,95
Material oficina Servicio de Urbanismo		0,00	0,00	0,00	0,00	0,00	1.200,60	0,00	3.519,06	54,88	0,00	0,00
N 2200000.040101.931.	2.400,00	0,00	2.400,00	25,17	25,17	25,17	25,17	25,17	2.374,83	98,95	1,05	100,00
Material oficina Intervención-Fiscalizac. y presup		0,00	0,00	0,00	0,00	0,00	0,00	0,00	2.374,83	1,05	0,00	0,00
N 2200000.040102.932.	2.400,00	0,00	2.400,00	0,00	0,00	0,00	0,00	0,00	-73,15	-3,01	0,00	0,00
Material oficina Intervención-Gestión Tributaria		0,00	2.472,15	0,00	0,00	0,00	0,00	0,00	2.400,00	0,00	0,00	0,00
N 2200000.040301.934.	2.400,00	1.642,51	4.042,51	3.332,71	3.332,71	3.332,71	3.332,71	1.690,20	-1.642,51	-40,63	82,44	82,44
Material de oficina Tesorería		0,00	2.352,31	0,00	0,00	0,00	1.642,51	0,00	709,80	82,44	50,72	50,72
N 2200000.050101.920.	1.500,00	0,00	1.500,00	690,53	690,53	690,53	690,53	690,53	809,47	53,96	46,04	100,00
Material de oficina Recursos Humanos		0,00	0,00	0,00	0,00	0,00	0,00	0,00	809,47	46,04	0,00	0,00
N 2200000.050201.926.	20.000,00	4.285,21	24.285,21	21.847,13	21.847,13	19.988,16	18.738,23	15.827,70	2.438,08	10,04	82,31	79,19
Material de oficina y reprografía		0,00	0,00	0,00	1.858,97	1.249,93	2.910,53	0,00	4.297,05	89,96	0,00	0,00
N 2200000.050302.920.	0,00	0,00	0,00	0,00	0,00	0,00	0,00	0,00	0,00	0,00	0,00	0,00
Material de Oficina de Edificios municipales		0,00	0,00	0,00	0,00	0,00	0,00	0,00	0,00	0,00	0,00	0,00
N 2200000.050304.164.	300,00	63,71	363,71	63,71	63,71	63,71	63,71	0,00	300,00	82,48	17,52	0,00
Material de oficina adm. gral. Cementerios		0,00	0,00	0,00	0,00	0,00	63,71	0,00	300,00	17,52	0,00	0,00
N 2200000.060101.924.	0,00	236,60	236,60	3.130,56	3.130,56	236,60	236,60	236,60	-2.893,96	-1.223,14	100,00	100,00
Material de oficina y no inventar. Partic. Ciudadada		0,00	0,00	0,00	2.893,96	0,00	0,00	0,00	0,00	1.323,14	0,00	0,00
N 2200000.070101.1532.	2.000,00	510,04	2.510,04	1.328,54	1.328,54	1.328,54	967,56	967,56	1.181,50	47,07	52,93	52,93
Material de oficina Servicio de Infraestructuras		0,00	0,00	0,00	0,00	360,98	0,00	0,00	1.181,50	52,93	72,83	72,83
N 2200000.080101.231.	2.500,00	655,83	3.155,83	655,83	655,83	655,83	655,83	655,83	-888,00	-28,14	20,78	100,00
Material de oficina servicios sociales		0,00	3.388,00	0,00	0,00	0,00	0,00	0,00	2.500,00	20,78	0,00	0,00
N 2200000.080701.337.	250,00	36.368,00	36.618,00	0,00	0,00	0,00	0,00	0,00	36.618,00	100,00	0,00	0,00
Material de oficina Juventud		0,00	0,00	0,00	0,00	0,00	0,00	0,00	36.618,00	0,00	0,00	0,00
N 2200000.090103.334.	0,00	0,00	0,00	0,00	0,00	0,00	0,00	0,00	0,00	0,00	0,00	0,00
Material de Oficina de Cultura		0,00	0,00	0,00	0,00	0,00	0,00	0,00	0,00	0,00	0,00	0,00
N 2200000.100101.340.	2.850,00	130,00	2.980,00	8.081,93	1.680,07	1.680,07	1.378,02	1.378,02	-5.101,93	-171,21	56,38	82,02
Material de oficina Deportes		0,00	0,00	0,00	6.401,86	302,05	0,00	0,00	1.299,93	271,21	0,00	0,00
N 2200000.120301.171.	1.000,00	207,18	1.207,18	207,18	207,18	207,18	207,18	207,18	1.000,00	82,84	17,16	100,00
Material de oficina servicio de Parques y Jardines		0,00	0,00	0,00	0,00	0,00	0,00	0,00	1.000,00	17,16	0,00	0,00

29 ENL. 2021

EL SECRETARIO GENERAL

Avuntamiento de Velez Malaga - 2020

Estado de Situación del Presupuesto de Gastos 21/01/2021

R.C. Económ. C. Org. C. Prog. Espec.	Inicial	Modificac. Inc. Reman.	Actual RC Pend. + N D	A Pendiente	D Pendiente	O Pendiente	P Pendiente	RP Retingros	Saldo Remanente	% D s/Cred.	% O s/Cred.
N 2200000.120501.410.	600,00	0,00	600,00	191,86	191,86	191,86	191,86	0,00	408,14	68,02	31,98
Material de oficina servicio Agricultura	0,00	0,00	0,00	0,00	0,00	0,00	0,00	0,00	408,14	31,98	0,00
N 2200000.130103.433.	0,00	0,00	0,00	1.452,00	1.452,00	0,00	0,00	0,00	-1.990,09	0,00	0,00
Material de oficina Empresa y Empleo	0,00	0,00	538,09	0,00	1.452,00	0,00	0,00	0,00	0,00	0,00	0,00
N 2200000.130301.432.	0,00	0,00	0,00	164,44	164,44	164,44	0,00	0,00	-300,00	0,00	0,00
Material de oficina Turismo	0,00	0,00	135,56	0,00	0,00	164,44	0,00	0,00	-164,44	0,00	0,00
N 2200000.130302.17211.	1.000,00	0,00	1.000,00	554,64	554,64	554,64	554,64	554,64	445,36	44,54	55,46
Material de oficina Playas	0,00	0,00	0,00	0,00	0,00	0,00	0,00	0,00	445,36	55,46	100,00
N 2200000.140101.924.	5.000,00	0,00	5.000,00	0,00	0,00	0,00	0,00	0,00	5.000,00	100,00	0,00
Material de oficina OAC y participación ciudadana	0,00	0,00	0,00	0,00	0,00	0,00	0,00	0,00	5.000,00	0,00	0,00
N 2200000.140201.493.	600,00	97,22	697,22	97,22	97,22	97,22	97,22	85,62	600,00	86,06	13,94
Material oficina Serv. Gen (Sanidad,Consumo,OMTC)	0,00	0,00	0,00	0,00	0,00	0,00	0,00	0,00	600,00	13,94	88,07
N 2200000.140301.430.	300,00	0,00	300,00	0,00	0,00	0,00	0,00	0,00	300,00	100,00	0,00
Material de oficina Serv. Gen. (Comercio e Ind.)	0,00	0,00	0,00	0,00	0,00	0,00	0,00	0,00	300,00	0,00	0,00
N 2200000.900101.912.	0,00	0,00	0,00	0,00	0,00	0,00	0,00	0,00	0,00	0,00	0,00
Material de oficina Tenencia Alc. Torre del Mar	0,00	0,00	0,00	0,00	0,00	0,00	0,00	0,00	0,00	0,00	0,00
N 2200001.000001.920.	5.500,00	0,00	5.500,00	5.999,18	5.999,18	5.999,03	5.999,03	5.999,03	-500,00	-9,09	109,07
Material ergonomico Prevencion Riesgos Laborales	0,00	0,00	0,82	0,00	0,15	0,00	0,00	0,00	-499,03	109,08	100,00
N 2200001.010501.920.	0,00	80,69	80,69	80,69	80,69	80,69	80,69	80,69	0,00	0,00	100,00
Material de Oficina Asesoria Juridica (f.c.a.)	0,00	0,00	0,00	0,00	0,00	0,00	0,00	0,00	0,00	100,00	0,00
N 22001.000001.920.	10.000,00	0,00	10.000,00	3.114,22	3.114,22	3.114,22	3.114,22	3.114,22	6.885,78	68,86	31,14
Prensa y publicaciones Administración General	0,00	0,00	0,00	0,00	0,00	0,00	0,00	0,00	6.885,78	31,14	100,00
N 22001.010101.912.	0,00	0,00	0,00	60,00	60,00	60,00	0,00	0,00	-60,00	0,00	0,00
Libros y otras publicaciones Gabinete de Alcaldía	0,00	0,00	0,00	0,00	0,00	60,00	0,00	0,00	-60,00	0,00	0,00
N 22001.010201.920.	6.000,00	0,00	6.000,00	322,29	322,29	322,29	322,29	322,29	5.677,71	94,63	5,37
Libros y otras publicaciones. Secretaría Gral. Plano	0,00	0,00	0,00	0,00	0,00	0,00	0,00	0,00	5.677,71	5,37	100,00
N 22001.010501.920.	3.000,00	0,00	3.000,00	0,00	0,00	0,00	0,00	0,00	3.000,00	100,00	0,00
Libros y otras publicaciones Asesoria Juridica	0,00	0,00	0,00	0,00	0,00	0,00	0,00	0,00	3.000,00	0,00	0,00
N 22001.030101.151.	0,00	0,00	0,00	0,00	0,00	0,00	0,00	0,00	0,00	0,00	0,00
Libros y otras publicaciones Urbanismo	0,00	0,00	0,00	0,00	0,00	0,00	0,00	0,00	0,00	0,00	0,00
N 22001.040101.931.	100,00	0,00	100,00	120,00	120,00	120,00	120,00	120,00	-20,00	-20,00	120,00
Libros y otras publicaciones Intervencion Gral.	0,00	0,00	0,00	0,00	0,00	0,00	0,00	0,00	-20,00	120,00	100,00
N 22001.040301.934.	0,00	0,00	0,00	60,00	60,00	60,00	60,00	60,00	-60,00	0,00	0,00
Libros y otras publicaciones Tesoreria Municipal	0,00	0,00	0,00	0,00	0,00	0,00	0,00	0,00	-60,00	0,00	100,00
N 22001.090101.3321.	12.000,00	459,41	12.459,41	10.304,61	10.304,61	10.304,61	10.248,46	10.248,46	1.838,89	14,76	82,71
Prensa y libros Bibliotecas	0,00	0,00	315,91	0,00	0,00	56,15	0,00	0,00	2.154,80	82,71	99,46

Ayuntamiento de Vélez Málaga - 2020

Estado de Situación del Presupuesto de Gastos 21/01/2021

28 ENE. 2021

EL SECRETARIO GENERAL

R. C. Económ. C. Org. C. Prog. Espec.	Inicial	Modificac.	Actual	A	D	O	P	RP	Saldo	%	% O s/ Cred.
PARTIDA	Inc. Reman.	RC Pend. + ND	A Pendiente	D Pendiente	O Pendiente	P Pendiente	Reintegros	Remanente	% P s/ Cred.	% RP s/O	
N 22001.140201.493.	50,00	0,00	50,00	0,00	0,00	0,00	0,00	50,00	100,00	0,00	
Libros y otras publicaciones Servicios Generales	0,00	0,00	0,00	0,00	0,00	0,00	0,00	50,00	0,00	0,00	
N 22002.050201.926.	5.000,00	0,00	5.000,00	1.355,68	1.355,68	1.355,68	1.355,68	3.644,32	72,89	27,11	
Materiales Informáticos	0,00	0,00	0,00	0,00	0,00	0,00	0,00	3.644,32	27,11	100,00	
Total Económico 220 :	108.455,00	47.518,15	155.973,15	72.122,57	72.122,57	57.322,08	49.848,02	73.581,56	47,18	38,16	
N 2210000.050302.920.	710.896,00	72.578,83	783.474,83	718.018,26	718.018,26	630.730,24	537.368,96	76.909,35	-9,82	90,93	
Suministro energía eléctrica a dependencias	0,00	0,00	142.365,92	5.631,69	81.656,53	93.361,28	0,00	71.088,26	91,65	75,43	
N 2210000.070101.165.	1.299.136,00	202.202,30	1.501.338,30	1.183.777,34	1.183.777,34	971.469,44	883.518,99	21.154,91	1,41	78,82	
Energía eléctrica Alumbrado Público	0,00	0,00	296.406,05	398,09	211.909,81	87.950,45	0,00	317.959,05	78,85	74,66	
N 2210000.090201.323.	212.313,00	10.933,63	223.246,63	191.271,54	179.906,46	157.683,57	130.297,16	0,00	0,00	80,59	
Energía eléctrica Colegios Públicos	0,00	0,00	31.975,09	11.365,08	22.222,89	27.386,41	0,00	43.340,17	85,68	72,42	
N 2210300.050302.920.	2.850,00	0,00	2.850,00	0,00	0,00	0,00	0,00	2.850,00	100,00	0,00	
Combustible instalaciones edificios municipales	0,00	0,00	0,00	0,00	0,00	0,00	0,00	2.850,00	0,00	0,00	
N 2210300.050303.132.	160.000,00	13.856,51	173.856,51	141.762,25	141.762,25	121.675,15	121.675,15	25.044,18	14,41	81,54	
Combustible Parque Móvil	0,00	0,00	7.050,08	0,00	20.087,10	0,00	0,00	32.094,26	81,54	85,83	
N 2210300.090201.323.	3.000,00	2.200,30	5.200,30	6.490,98	6.490,98	6.490,98	4.914,08	-1.290,68	-24,82	124,82	
Combustible Edificios Escolares	0,00	0,00	0,00	0,00	0,00	1.576,90	0,00	-1.290,68	124,82	75,71	
N 2210300.100101.342.	120.000,00	38.869,99	158.869,99	108.496,31	108.496,31	82.108,11	82.108,11	50.373,68	31,71	68,29	
Combustible instalaciones deportivas	0,00	0,00	0,00	0,00	26.388,20	0,00	0,00	50.373,68	68,29	75,68	
N 2210400.000001.920.	65.000,00	32.000,00	97.000,00	96.732,24	64.717,29	64.717,29	64.717,29	63,97	0,07	66,72	
Vestuario personal municipal	0,00	203,79	203,79	32.014,95	0,00	0,00	0,00	32.282,71	99,72	100,00	
N 2210400.020101.130.	65.000,00	625,95	65.625,95	82.236,99	81.284,55	81.284,55	80.658,60	-17.167,85	-26,16	123,86	
Vestuario Policía Local	0,00	556,81	556,81	952,44	0,00	625,95	0,00	-15.658,60	125,31	99,23	
N 2210400.020201.135.	1.000,00	0,00	1.000,00	0,00	0,00	0,00	0,00	1.000,00	100,00	0,00	
Vestuario Protección Civil	0,00	0,00	0,00	0,00	0,00	0,00	0,00	1.000,00	0,00	0,00	
N 2210400.090103.334.	50,00	0,00	50,00	0,00	0,00	0,00	0,00	50,00	100,00	0,00	
Vestuario Banda Mística	0,00	0,00	0,00	0,00	0,00	0,00	0,00	50,00	0,00	0,00	
N 22106.000001.920.	31.000,00	0,00	31.000,00	4.999,56	4.999,41	4.999,41	4.999,41	26.000,00	83,87	16,13	
Productos farmacéuticos y sanitarios personal mpal	0,00	0,44	0,44	0,15	0,00	0,00	0,00	26.000,59	16,13	100,00	
N 22106.050101.920.	0,00	95.000,00	95.000,00	73.266,94	71.762,26	71.762,26	71.762,26	641,30	0,68	75,54	
Materiales protección e higiene COVID-19 personal mu	0,00	0,00	21.091,76	1.504,68	0,00	0,00	0,00	23.237,74	77,12	100,00	
N 22106.080101.231.	0,00	0,00	0,00	2.003,47	0,00	0,00	0,00	-2.003,47	0,00	0,00	
Materiales protección e higiene COVID-19 personal mu	0,00	0,00	0,00	2.003,47	0,00	0,00	0,00	0,00	0,00	0,00	
N 22106.140101.311.	0,00	102.000,00	102.000,00	102.000,00	40.000,00	40.000,00	40.000,00	0,00	0,00	39,22	
Campaña Salud COVID-19	0,00	0,00	0,00	62.000,00	0,00	0,00	0,00	62.000,00	100,00	100,00	

29 ENE. 2021

EL SECRETARIO GENERAL

Estado de Situación del Presupuesto de Gastos 21/01/2021

Ayuntamiento de Velez Malaga - 2020

R.C. Económ. C. Org. C. Prog. Espec.	PAR TIDA	Inicial	Modificac. Inc. Reman.	Actual RC Pend. - ND	A A Pendiente	D D Pendiente	O O Pendiente	P P Pendiente	RP Reintegros	Saldo Remanente	% D s/Cred.	% O s/Cred.
N 22106.900.01.912.		0,00	0,00	0,00	4.840,00	4.840,00	0,00	0,00	0,00	-4.840,00	0,00	0,00
Productos farmaceuticos y material sanitario		0,00	0,00	0,00	0,00	4.840,00	0,00	0,00	0,00	0,00	0,00	0,00
N 2211000.050302.920.		16.500,00	0,00	16.500,00	15.806,31	15.806,31	5.900,16	3.540,72	3.540,72	693,69	4,20	35,76
Productos de limpieza edificios municipales		0,00	0,00	0,00	0,00	9.906,15	2.359,44	0,00	0,00	10.599,84	95,80	60,01
N 2211002.000001.920.		0,00	0,00	0,00	78.623,62	78.623,62	78.614,96	78.574,96	78.574,96	-78.623,62	0,00	0,00
Mater. Protec. e Hig. Coronavirus(mase-guan, gel		0,00	0,00	0,00	0,00	8,72	39,94	0,00	0,00	-78.614,90	0,00	99,95
N 221113.120301.171.		50,00	264,60	314,60	264,60	264,60	264,60	264,60	264,60	50,00	15,89	84,11
Gastos mantenimiento de animales en parques y jardin		0,00	0,00	0,00	0,00	0,00	0,00	0,00	0,00	0,00	0,00	100,00
N 22198.120301.171.		0,00	25.691,87	25.691,87	58.550,39	58.550,39	41.545,19	31.205,92	28.934,18	-32.858,52	-127,89	161,71
Gastos otros suministradores de parques y jardines		0,00	0,00	0,00	0,00	17.005,20	10.339,27	2.271,74	0,00	-15.853,32	227,89	69,65
N 22199.070101.1532.		0,00	84,70	84,70	84,70	84,70	84,70	84,70	84,70	0,00	0,00	100,00
Gastos otros suministradores mater. Infra. y Serv. Ops		0,00	0,00	0,00	0,00	0,00	0,00	0,00	0,00	0,00	0,00	100,00
Total Económico 221 :		2.686.795,00	596.308,68	3.283.103,68	2.869.225,50	2.869.225,50	2.721.594,88	2.346.591,90	2.133.419,17	-85.771,76	-2,61	82,90
N 22200.020201.1135.		1.000,00	8.639,40	9.639,40	0,00	0,00	0,00	0,00	0,00	9.639,40	100,00	0,00
Comunicaciones Protección Civil		0,00	0,00	0,00	0,00	0,00	0,00	0,00	0,00	9.639,40	0,00	0,00
N 22200.050201.920.		160.000,00	50.135,75	210.135,75	216.430,95	216.430,95	216.430,95	194.533,76	146.384,33	-39.000,00	-18,56	103,00
Gastos por servicios telefonicos		0,00	0,00	32.704,80	0,00	0,00	21.897,19	48.149,43	0,00	-6.295,20	103,00	67,64
N 22201.000001.920.		56.000,00	38.011,30	94.011,30	61.800,88	61.800,88	59.954,01	40.982,43	40.982,43	29.140,73	31,00	63,77
Gastos de Correas y Telegrafos		0,00	0,00	3.069,69	0,00	1.846,87	18.971,58	0,00	0,00	34.057,29	65,74	68,36
N 22204.050201.920.		0,00	0,00	0,00	2.240,43	2.240,43	2.240,43	1.931,88	1.931,88	-2.240,43	0,00	0,00
Gastos Divers. Comunicaciones Informaticas y Datos		0,00	0,00	0,00	0,00	0,00	308,55	0,00	0,00	-2.240,43	0,00	86,23
Total Económico 222 :		217.000,00	96.786,45	313.786,45	280.472,26	280.472,26	278.625,39	237.448,07	189.298,64	-2.460,30	-0,78	88,79
N 22300.100101.341.		10.000,00	3.575,00	13.575,00	24.002,00	24.002,00	7.414,00	7.414,00	7.414,00	-10.427,00	-76,81	54,62
Gastos transporte servicios deportivos		0,00	0,00	0,00	0,00	16.588,00	0,00	0,00	0,00	6.161,00	176,81	100,00
Total Económico 223 :		10.000,00	3.575,00	13.575,00	24.002,00	24.002,00	7.414,00	7.414,00	7.414,00	-10.427,00	-76,81	54,62
N 22400.000001.920.		0,00	0,00	0,00	15.211,04	15.211,04	15.211,04	15.211,04	15.211,04	-15.211,04	0,00	0,00
Seguros vehiculos edificios mpales. y locales		0,00	0,00	0,00	0,00	0,00	0,00	0,00	0,00	-15.211,04	0,00	100,00
N 22400.050302.920.		20.000,00	0,00	20.000,00	17.874,64	17.874,64	17.874,64	17.874,64	17.874,64	2.125,36	10,63	89,37
Gastos seguros todo riesgo. robo e incend. edif mp		0,00	0,00	0,00	0,00	0,00	0,00	0,00	0,00	2.125,36	89,37	100,00
N 22400.070101.920.		1.000,00	0,00	1.000,00	0,00	0,00	0,00	0,00	0,00	1.000,00	100,00	0,00
Gastos primas de seguros infraest. y serv. operati		0,00	0,00	0,00	0,00	0,00	0,00	0,00	0,00	1.000,00	0,00	0,00

29 ENE. 2021

EL SECRETARIO GENERAL

Ayuntamiento de Vélez Málaga - 2020

Estado de Situación del Presupuesto de Gastos 21/01/2021

R. C. Económ.	C. Org. C. Prog. Espec.	Inicial	Modificac.	Actual	A Pendiente	D Pendiente	O Pendiente	P Pendiente	RP	Saldo Remanente	% D s/Cred.	% O s/Cred.	% RP s/O
PARTIDA			Inc.Reman.	RC Pend.+ N D	A	D	O	P	Réintegros				
N 22400.090101.336.		50,00	0,00	50,00	1.700,78	1.700,78	1.700,78	1.700,78	1.700,78	-1.650,78	-3,301,56		3,401,56
Gastos primas de seguros museos patrimonio históri			0,00	0,00	0,00	0,00	0,00	0,00	0,00	-1.650,78	3,401,56		100,00
N 22401.050302.920.		40.000,00	39.359,39	79.359,39	1.359,39	1.359,39	1.359,39	1.359,39	842,56	40.000,00	50,40		1,71
Gastos primas de seguros de vehiculos			0,00	38.000,00	0,00	0,00	0,00	516,83	0,00	78.000,00	1,71		61,98
Total Económico 224 :		61.050,00	39.359,39	100.409,39	36.145,85	36.145,85	36.145,85	36.145,85	35.629,02	26.263,54	26,16		36,00
			0,00	38.000,00	0,00	0,00	0,00	516,83	0,00	64.263,54	36,00		98,57
N 2250000.020201.135.		50,00	0,00	50,00	129,65	129,65	129,65	129,65	129,65	-79,65	-159,30		259,30
Tributos y tasas d reserva d dominio públ radioel			0,00	0,00	0,00	0,00	0,00	0,00	0,00	-79,65	259,30		100,00
N 2250000.100101.341.		300,00	0,00	300,00	106,39	106,39	106,39	106,39	106,39	193,61	64,54		35,46
Tributos, tasas e impuestos y recargos del Estado			0,00	0,00	0,00	0,00	0,00	0,00	0,00	193,61	35,46		100,00
N 2250000.130302.17211.		300.000,00	35.496,96	335.496,96	344.121,43	344.121,43	344.121,43	335.587,41	335.587,41	-8.624,47	-2,57		102,57
Cánones playas			0,00	0,00	0,00	0,00	8.534,02	0,00	0,00	-8.624,47	102,57		97,52
N 2250000.900201.912.		0,00	0,00	0,00	247,50	247,50	247,50	247,50	247,50	-247,50	0,00		0,00
Tributos, tasas e impuestos y recargos del Estado			0,00	0,00	0,00	0,00	0,00	0,00	0,00	-247,50	0,00		100,00
N 22501.030101.151.		5.000,00	0,00	5.000,00	0,00	0,00	0,00	0,00	0,00	5.000,00	100,00		0,00
Tributos y tasas Junta Andalucía Urbanismo e Infr.			0,00	0,00	0,00	0,00	0,00	0,00	0,00	5.000,00	0,00		0,00
N 22501.070101.151.		1.000,00	0,00	1.000,00	14.550,11	14.550,11	14.550,11	6.353,04	6.353,04	-13.550,11	-1,355,01		1,455,01
Tributos Junta Andalucía Infraestructuras			0,00	0,00	0,00	0,00	8.197,07	0,00	0,00	-13.550,11	1,455,01		43,66
N 22501.080402.231.		50,00	0,00	50,00	0,00	0,00	0,00	0,00	0,00	0,00	0,00		0,00
Tributos y tasas Junta Andalucía Servicios Sociale			0,00	0,00	0,00	0,00	0,00	0,00	0,00	50,00	0,00		0,00
N 22501.080503.312.		50,00	0,00	50,00	0,00	0,00	0,00	0,00	0,00	0,00	0,00		0,00
Tributos y tasas Junta Andalucía Sanidad			0,00	0,00	0,00	0,00	0,00	0,00	0,00	50,00	0,00		0,00
N 22501.100101.341.		700,00	0,00	700,00	1.000,05	1.000,05	1.000,05	1.000,05	1.000,05	-300,05	-42,86		142,86
Tributos y tasas Junta Andalucía Deporte			0,00	0,00	0,00	0,00	0,00	0,00	0,00	-300,05	142,86		100,00
N 22501.110101.338.		0,00	0,00	0,00	206,19	206,19	206,19	206,19	206,19	-206,19	0,00		0,00
Tributos, tasas y sancio.J. Andalucía Ferias y Fiest			0,00	0,00	0,00	0,00	0,00	0,00	0,00	-206,19	0,00		100,00
N 22501.120301.170.		50,00	0,00	50,00	239,20	239,20	239,20	239,20	239,20	-189,20	-378,40		478,40
Tributos y tasas Junta Andalucía Medio Ambiente			0,00	0,00	0,00	0,00	0,00	0,00	0,00	-189,20	478,40		100,00
N 22501.130103.433.		0,00	0,00	0,00	776,90	776,90	776,90	776,90	776,90	-776,90	0,00		0,00
Tributos, tasas y sanciones Junta Andalucía Emp. y E			0,00	0,00	0,00	0,00	0,00	0,00	0,00	-776,90	0,00		100,00
N 22501.130302.17211.		3.090,45	0,00	3.090,45	1.588,17	1.588,17	1.588,17	1.410,19	1.410,19	590,45	19,11		51,39
Tributos y tasas Junta de Andalucía Playas			0,00	911,83	0,00	0,00	177,98	0,00	0,00	1.502,28	51,39		88,79
N 22501.140301.4312.		0,00	0,00	0,00	105,67	105,67	105,67	105,67	105,67	-105,67	0,00		0,00
Tributos, tasas y sanciones Junta Andalucía Mercado			0,00	0,00	0,00	0,00	0,00	0,00	0,00	-105,67	0,00		100,00
N 22501.900101.912.		50,00	0,00	50,00	0,00	0,00	0,00	0,00	0,00	50,00	100,00		0,00
Tributos y tasas Junta Andalucía Ten. Alc.T.Mar			0,00	0,00	0,00	0,00	0,00	0,00	0,00	50,00	0,00		0,00

29 ENE. 2021

EL SECRETARIO GENERAL

Estado de Situación del Presupuesto de Gastos 21/01/2021

AYUNTAMIENTO DE VELEZ MALAGA - 2020

R.C. Entidad, C. Org. C. Prog. Espec.	Inicial	Modificac. Inc. Reman.	Actual RC Pend. + N D	A A Pendiente	D D Pendiente	O O Pendiente	P P Pendiente	RP Reintegrados	Saldo Remanente	% %D s/Cred.	% %O s/Cred.
TOTAL ECONOMICO 225 :	310.390,45	35.499,25	345.889,70	367.197,38	367.197,38	367.197,38	350.286,02	350.286,02	-22.319,51	-6,45	106,16
N 22501.900201.912.	50,00	0,00	50,00	4.123,83	4.123,83	4.123,83	4.123,83	4.123,83	-4.073,83	-8,147,66	8,247,66
Tributos y tasas Junta Andaluza Ton. Alc. Calcia	0,00	0,00	0,00	0,00	0,00	0,00	0,00	0,00	-4.073,83	8,247,66	100,00
N 22503.030101.151.	0,00	2,29	2,29	2,29	2,29	2,29	0,00	0,00	0,00	0,00	100,00
Tasas Trib. impuestos y recursos de Diput. Provinc.	0,00	0,00	0,00	0,00	0,00	0,00	0,00	0,00	0,00	100,00	0,00
Total Económico 225 :	310.390,45	35.499,25	345.889,70	367.197,38	367.197,38	367.197,38	350.286,02	350.286,02	-22.319,51	-6,45	106,16
N 22600.030304.164.	0,00	605,00	605,00	606,00	606,00	606,00	605,00	605,00	-1.401,00	-231,57	100,17
Gastos diversos cementos	0,00	0,00	1.400,00	0,00	0,00	1,00	0,00	0,00	-1,00	100,17	99,83
N 22600.070101.1532.	0,00	38,37	38,37	38,37	38,37	38,37	38,37	38,37	0,00	0,00	100,00
Gastos diversos Infraestructura y SS.OO.	0,00	0,00	0,00	0,00	0,00	0,00	0,00	0,00	0,00	100,00	100,00
N 2260100.000001.912.	20.000,00	6.468,81	26.468,81	6.468,81	6.468,81	6.468,81	6.113,86	5.871,86	20.000,00	75,56	24,44
Gastos proteccionarios Compromiso	0,00	0,00	0,00	0,00	0,00	354,95	242,00	0,00	20.000,00	24,44	90,77
N 2260100.010101.912.	20.000,00	28.248,07	48.248,07	54.945,43	54.945,43	54.945,43	48.319,68	42.854,81	-6.697,36	-13,88	78,00
Gastos proteccionarios Alcaldia	0,00	0,00	0,00	0,00	0,00	6.525,75	5.484,87	0,00	-6.697,36	113,88	78,00
N 2260200.010101.922.	90.000,00	99.099,15	189.099,15	186.706,10	186.706,10	150.446,41	133.528,78	122.118,83	-14.832,35	-7,84	79,56
Gastos diversos Gabinete de Prensa Corporacion	0,00	0,00	17.225,40	0,00	0,00	16.917,63	11.409,95	0,00	38.652,74	98,73	81,17
N 2260200.090102.334.	0,00	0,00	0,00	12.500,00	12.500,00	0,00	0,00	0,00	-12.500,00	0,00	0,00
Publicidad y propaganda y divulgacion Cultural Ayc	0,00	0,00	0,00	0,00	12.500,00	0,00	0,00	0,00	0,00	0,00	0,00
N 2260200.130103.433.	0,00	0,00	0,00	907,51	907,51	907,51	907,51	907,51	-907,51	0,00	0,00
Publicidad y propaganda y divulg. Empresa y Empleos	0,00	0,00	0,00	0,00	0,00	0,00	0,00	0,00	-907,51	0,00	100,00
N 2260200.130302.1721.1.	0,00	0,00	0,00	3.025,00	3.025,00	3.000,00	3.000,00	3.000,00	-3.025,00	0,00	0,00
Publicidad y propaganda Playas	0,00	0,00	0,00	0,00	25,00	0,00	0,00	0,00	-3.000,00	0,00	100,00
N 22603.000001.920.	14.000,00	0,00	14.000,00	0,00	0,00	0,00	0,00	0,00	-5.000,00	-35,71	0,00
Publicacion en Diarios Oficiales	0,00	0,00	19.000,00	0,00	0,00	0,00	0,00	0,00	14.000,00	0,00	0,00
N 22603.010402.920.	50,00	785,66	835,66	785,66	785,66	785,66	0,00	0,00	50,00	5,98	94,02
Publicacion en diarios oficiales Contratac. y Patr	0,00	0,00	0,00	0,00	0,00	785,66	0,00	0,00	50,00	94,02	0,00
N 22603.030101.151.	2.000,00	34,34	2.034,34	130,85	130,85	130,85	0,00	0,00	1.903,49	93,57	6,43
Publicaciones en diarios oficiales Urbanismo	0,00	0,00	0,00	0,00	0,00	130,85	0,00	0,00	1.903,49	6,43	0,00
N 22603.040101.931.	50,00	53,36	103,36	2.781,45	2.781,45	2.781,45	54,29	54,29	-2.678,09	-2.591,03	2.691,03
Publicacion en diarios oficiales Intervencion	0,00	0,00	0,00	0,00	0,00	2.727,16	0,00	0,00	-2.678,09	2.691,03	1,95
N 22603.040102.931.	50,00	3.152,30	3.202,30	3.152,30	3.152,30	3.152,30	0,00	0,00	50,00	1,56	98,44
Publicacion en diarios oficiales Gestion Tributari	0,00	0,00	0,00	0,00	0,00	3.152,30	0,00	0,00	50,00	98,44	0,00
N 22603.050101.920.	0,00	5.800,35	5.800,35	5.973,22	5.973,22	5.973,22	172,87	172,87	-172,87	-2,98	102,98
Publicaciones diarios oficiales Recursos Humanos	0,00	0,00	0,00	0,00	0,00	5.800,35	0,00	0,00	-172,87	102,98	2,89
N 22603.060101.924.	0,00	0,00	0,00	0,00	0,00	0,00	0,00	0,00	0,00	0,00	0,00
Publicacion en diarios oficiales Participac. Ciuda	0,00	0,00	0,00	0,00	0,00	0,00	0,00	0,00	0,00	0,00	0,00

Ayuntamiento de Vélez Málaga - 2020

29 ENE. 2021

Estado de Situación del Presupuesto de Gastos 21/01/2021

EL SECRETARIO GENERAL

R. C. Económ. C. Org. C. Prog. Espec. PARTIDA	Inicial	Modificac. Inc. Reman.	Actual RC Pend. - N D	A A Pendiente	D D Pendiente	O O Pendiente	P P Pendiente	RP Reintegros	Saldo Remanente	% D s/ Cred.	% O s/ Cred.	% RP s/O
N 22603.0701.01.1532.	1.000,00	-928,95	71,05	0,00	0,00	0,00	0,00	0,00	71,05	100,00	0,00	0,00
Publicación en diarios oficiales Infraestructura		0,00	0,00	0,00	0,00	0,00	0,00	0,00	71,05	0,00	0,00	0,00
N 22603.0801.01.231.	0,00	56,14	56,14	56,14	56,14	56,14	0,00	0,00	0,00	0,00	100,00	0,00
Publicación en Diarios Oficiales Serv. Soc. Comuni		0,00	0,00	0,00	0,00	56,14	0,00	0,00	0,00	100,00	0,00	0,00
N 22603.1001.01.340.	1.000,00	0,00	1.000,00	0,00	0,00	0,00	0,00	0,00	1.000,00	100,00	0,00	0,00
Publicaciones en diarios oficiales Deportes		0,00	0,00	0,00	0,00	0,00	0,00	0,00	1.000,00	0,00	0,00	0,00
N 22603.1303.02.170.	6.000,00	0,00	6.000,00	0,00	0,00	0,00	0,00	0,00	6.000,00	100,00	0,00	0,00
Publicaciones Playas		0,00	0,00	0,00	0,00	0,00	0,00	0,00	6.000,00	0,00	0,00	0,00
N 22603.1403.01.430.	50,00	0,00	50,00	0,00	0,00	0,00	0,00	0,00	50,00	100,00	0,00	0,00
Publicación en Diarios Oficiales Comercio e Indust		0,00	0,00	0,00	0,00	0,00	0,00	0,00	50,00	0,00	0,00	0,00
N 22604.00.0105.01.920.	75.000,00	488.272,34	564.579,99	515.151,51	515.151,51	498.467,21	358.554,42	117.105,79	38.993,18	6,91	88,29	0,00
Gastos jurídicos		1.307,65	10.435,30	0,00	16.684,30	139.912,79	241.448,63	0,00	66.112,78	91,25	23,49	0,00
N 22604.00.0502.01.926.	0,00	0,00	52.714,37	0,00	0,00	0,00	0,00	0,00	52.714,37	100,00	0,00	0,00
Gastos Diversos Programa MED (Personal y Material		52.714,37	0,00	0,00	0,00	0,00	0,00	0,00	4,23	0,00	0,00	0,00
N 22604.00.0803.01.231.	0,00	0,00	4,23	0,00	0,00	0,00	0,00	0,00	4,23	0,00	0,00	0,00
Gastos Diversos Centro Vivo Torre del Mar /08		4,23	0,00	0,00	0,00	0,00	0,00	0,00	4,23	0,00	0,00	0,00
N 22604.01.0404.01.932.	5.000,00	0,00	5.000,00	0,00	0,00	0,00	0,00	0,00	5.000,00	100,00	0,00	0,00
Gtos Tribunal Económico Admvo Municipal		0,00	0,00	0,00	0,00	0,00	0,00	0,00	5.000,00	0,00	0,00	0,00
N 22604.02.0105.01.920.	7.000,00	0,00	7.000,00	0,00	0,00	0,00	0,00	0,00	0,00	0,00	0,00	0,00
Gastos Jurídicos Oficina Intermediación		0,00	7.000,00	0,00	0,00	0,00	0,00	0,00	7.000,00	0,00	0,00	0,00
N 22605.0502.01.926.	0,00	0,00	33,74	0,00	0,00	0,00	0,00	0,00	33,74	100,00	0,00	0,00
Gastos Diversos Conexión y soporte de los Telecent		33,74	0,00	0,00	0,00	0,00	0,00	0,00	33,74	0,00	0,00	0,00
N 22605.0803.01.231.	0,00	0,00	43,10	0,00	0,00	0,00	0,00	0,00	43,10	100,00	0,00	0,00
Gastos Diversos Centro Vivo Capuchinos de Vélez		43,10	0,00	0,00	0,00	0,00	0,00	0,00	43,10	0,00	0,00	0,00
N 22605.1303.01.432.	0,00	0,00	7,81	0,00	0,00	0,00	0,00	0,00	7,81	100,00	0,00	0,00
Gastos Beñén Viviente Almayate y Paso de Cajíz 2010		7,81	0,00	0,00	0,00	0,00	0,00	0,00	7,81	0,00	0,00	0,00
N 22606.0101.01.326.	1.000,00	452,00	1.452,00	0,00	0,00	0,00	0,00	0,00	1.452,00	100,00	0,00	0,00
Gastos celebración cursos, jornadas, seminarios		0,00	0,00	0,00	0,00	0,00	0,00	0,00	1.452,00	0,00	0,00	0,00
N 22606.0901.03.334.	100,00	0,00	100,00	0,00	0,00	0,00	0,00	0,00	100,00	100,00	0,00	0,00
Gastos diversos cursos universitarios		0,00	0,00	0,00	0,00	0,00	0,00	0,00	100,00	0,00	0,00	0,00
N 22607.0902.01.323.	0,00	0,00	2.214,95	0,00	0,00	0,00	0,00	0,00	2.214,95	100,00	0,00	0,00
Gastos diversos subv. J.A. Escuela Mpal. De Música		2.214,95	0,00	0,00	0,00	0,00	0,00	0,00	2.214,95	0,00	0,00	0,00
N 22608.0806.01.231.	0,00	0,00	7,12	0,00	0,00	0,00	0,00	0,00	7,12	100,00	0,00	0,00
Gastos diversos Programa Banco del Tiempo		7,12	0,00	0,00	0,00	0,00	0,00	0,00	7,12	0,00	0,00	0,00
N 22611.0803.01.231.	0,00	0,00	1,80	0,00	0,00	0,00	0,00	0,00	1,80	100,00	0,00	0,00
Gastos Diversos Centro Vivo Capuchinos 2009		1,80	0,00	0,00	0,00	0,00	0,00	0,00	1,80	0,00	0,00	0,00

29 ENE 2021

EL SECRETARIO GENERAL

Avuntamiento de Vélez Málaga - 2020

Estado de Situación del Presupuesto de Gastos 21/01/2021

R.C. Economía, C. Org. C. Prog. Espec.	Inicial	Modificac. Inc. Reman.	Actual RC Pend. + N D	A A Pendiente	D D Pendiente	O O Pendiente	P P Pendiente	RP Reintegro	Saldo Remanente	% %D de Crd.	% O-Crd. % RP s/O
PARTIDA											
N 22612.080301.231.	0,00	0,00	1,98	0,00	0,00	0,00	0,00	0,00	1,98	100,00	0,00
Gastos Diversos Centro Vivo Caleta de Vélez 2009		1,98	0,00	0,00	0,00	0,00	0,00	0,00	1,98	0,00	0,00
N 22613.080301.231.	0,00	0,00	334,28	0,00	0,00	0,00	0,00	0,00	334,28	100,00	0,00
Gastos Diversos Centro Vivo Caleta de Vélez 2010		334,28	0,00	0,00	0,00	0,00	0,00	0,00	334,28	0,00	0,00
N 22613.900101.912.	0,00	0,00	95,30	0,00	0,00	0,00	0,00	0,00	95,30	100,00	0,00
Gastos Diversos Tenenc. Alc. Torre del Mar		95,30	0,00	0,00	0,00	0,00	0,00	0,00	95,30	0,00	0,00
N 22614.080301.231.	0,00	0,00	70,52	0,00	0,00	0,00	0,00	0,00	70,52	100,00	0,00
Gastos Diversos Centro Vivo Torre del Mar 2010		70,52	0,00	0,00	0,00	0,00	0,00	0,00	70,52	0,00	0,00
N 22615.080301.231.	0,00	0,00	14,75	0,00	0,00	0,00	0,00	0,00	14,75	100,00	0,00
Gastos Diversos Centro Vivo Capuchinos 2010		14,75	0,00	0,00	0,00	0,00	0,00	0,00	14,75	0,00	0,00
N 22616.080301.231.	0,00	0,00	382,24	0,00	0,00	0,00	0,00	0,00	382,24	100,00	0,00
Gastos Diversos Centro Vivo Almazora 2010		382,24	0,00	0,00	0,00	0,00	0,00	0,00	382,24	0,00	0,00
N 22621.080201.231.	0,00	0,00	2.818,36	0,00	0,00	0,00	0,00	0,00	2.818,36	100,00	0,00
Vélez Málaga Impheid@s: Inmigración e Innovación		2.818,36	0,00	0,00	0,00	0,00	0,00	0,00	2.818,36	0,00	0,00
N 22622.080201.231.	0,00	0,00	3.994,34	0,00	0,00	0,00	0,00	0,00	3.994,34	100,00	0,00
Vélez Málaga Impheid@s: Inmigración e Innovación		3.994,34	0,00	0,00	0,00	0,00	0,00	0,00	3.994,34	0,00	0,00
N 22628.090201.323.	0,00	0,00	777,78	0,00	0,00	0,00	0,00	0,00	777,78	100,00	0,00
Prog. Prevención Seguridad: Absentismo Escolar		777,78	0,00	0,00	0,00	0,00	0,00	0,00	777,78	0,00	0,00
N 2269900.0000001.920.	14.000,00	4.474,18	18.474,18	6.223,06	6.223,06	4.054,65	2.168,41	1.988,41	12.251,12	66,31	33,69
Gastos diversos Admón General		0,00	0,00	0,00	0,00	1.450,58	180,00	0,00	12.251,12	33,69	31,95
N 2269900.010101.419.	10.000,00	-2.057,42	7.942,58	1.450,58	1.450,58	665,50	785,08	785,08	6.492,00	81,74	18,26
Gastos div. Exposit. animales y ferias ganaderas		0,00	0,00	0,00	0,00	0,00	0,00	0,00	6.492,00	18,26	54,12
N 2269900.010101.912.	100.000,00	-25.313,42	74.686,58	15.544,98	15.544,98	3.158,26	12.386,72	12.358,22	59.141,60	79,19	20,81
Gastos diversos Alcaldía-Presidencia		0,00	0,00	0,00	0,00	0,00	28,50	0,00	59.141,60	20,81	79,50
N 2269900.010201.920.	1.000,00	0,00	1.000,00	0,00	0,00	0,00	0,00	0,00	1.000,00	100,00	0,00
Gastos diversos Secretaria Gral del Pleno		0,00	0,00	0,00	0,00	0,00	0,00	0,00	1.000,00	0,00	0,00
N 2269900.020101.130.	13.000,00	48.104,19	61.104,19	44.511,31	44.511,31	10.199,43	6.279,03	22,96	16.453,56	26,93	16,69
Gastos diversos Policía Local		0,00	139,32	0,00	34.311,88	3.920,40	6.256,07	0,00	50.994,76	72,84	0,23
N 2269900.020101.132.	7.000,00	584,65	7.584,65	584,65	584,65	0,00	584,65	0,00	7.000,00	92,29	7,71
Gastos depósito detenidos		0,00	0,00	0,00	0,00	0,00	584,65	0,00	7.000,00	7,71	0,00
N 2269900.020201.133.	1.000,00	0,00	1.000,00	997,04	997,04	0,00	997,04	0,00	0,00	0,00	99,70
Campaña Seguridad Vial		0,00	2,96	0,00	0,00	0,00	0,00	0,00	2,96	99,70	100,00
N 2269900.020201.135.	15.000,00	35.132,96	50.132,96	34.207,94	34.207,94	34.207,94	17.610,94	15.770,36	6.718,59	13,40	68,23
Gastos diversos Protección Civil		0,00	9.206,43	0,00	0,00	16.577,00	1.860,58	1.706,41	15.925,02	68,23	46,10
N 2269900.030101.151.	11.400,00	75.083,52	86.483,52	13.180,42	13.180,42	1.990,94	1.961,84	1.958,20	73.303,10	84,76	2,30
Gastos diversos Urbanismo		0,00	0,00	0,00	11.189,48	29,10	3,64	0,00	84.492,58	15,24	98,36

29 ENERO 2021

EL SECRETARIO GENERAL

Avuntamiento de Vélez Málaga - 2020

Estado de Situación del Presupuesto de Gastos 21/01/2021

R. C. Económ. C. Org. C. Prog. Espec.	Inicial	Modificac.	Actual	A	D	O	P	RP	Saldo	%	% s/O
PARTIDA	Inc.Reman.	RC Pend.+ N D	A Pendiente	D Pendiente	O Pendiente	P Pendiente	Reintegrros	Remanente	% D s/Cred.	% O s/Cred.	% RP s/O
N 2269900.040301.934.	0,00	0,00	16,94	16,94	16,94	0,00	16,94	-16,94	0,00	0,00	0,00
Gastos diversos Tesorería Municipal		0,00	0,00	0,00	0,00	0,00	0,00	-16,94	0,00	0,00	100,00
N 2269900.050101.326.	28.500,00	0,00	28.500,00	5.832,00	0,00	0,00	0,00	22.668,00	79,54	0,00	0,00
Gastos diversos prácticas convenio Universidad		0,00	0,00	5.832,00	0,00	0,00	0,00	28.500,00	20,46	0,00	0,00
N 2269900.050201.926.	50,00	1.845,25	1.895,25	5.855,39	5.023,60	4.746,30	4,558,75	-3.960,14	-208,95	265,06	90,75
Gastos diversos Informática y Comunicaciones		0,00	0,00	831,79	277,30	187,55	0,00	-3.128,35	308,95	131,98	69,35
N 2269900.050302.920.	0,00	332,69	332,69	439,07	439,07	374,07	304,51	-106,38	-31,98	0,00	0,00
Gastos diversos Edificios Municipales		0,00	0,00	0,00	65,00	69,56	0,00	-106,38	131,98	0,00	100,00
N 2269900.050303.132.	0,00	180,00	180,00	180,00	180,00	0,00	0,00	0,00	0,00	0,00	0,00
Gastos de Sanciones Administrativas y Multas.		0,00	0,00	0,00	180,00	0,00	0,00	0,00	100,00	0,00	0,00
N 2269900.060101.924.	15.000,00	2.074,50	17.074,50	2.091,44	2.091,44	2.074,50	78,00	14.801,56	86,69	12,25	3,73
Gastos diversos Participación ciudadana		0,00	181,50	0,00	16,94	1.996,50	0,00	14.983,06	12,25	0,00	50,36
N 2269900.070101.161.	135.000,00	136.936,16	271.936,16	136.936,16	136.936,16	104.169,04	0,00	135.000,00	50,36	0,00	0,00
Gastos por canon autonómico de depuración		0,00	135.000,00	0,00	32.767,12	104.169,04	0,00	135.000,00	0,00	0,00	100,00
N 2269900.070301.4411.	0,00	447,70	447,70	447,70	447,70	447,70	447,70	0,00	0,00	0,00	100,00
Gastos diversos Transporte		0,00	0,00	0,00	0,00	0,00	0,00	0,00	100,00	0,00	0,00
N 2269900.080101.231.	60.000,00	3.014,74	63.014,74	22.490,35	17.641,18	17.161,17	17.161,17	33.949,53	53,88	28,00	97,28
Gastos diversos Servicios Sociales		0,00	6.574,86	4.849,17	480,01	0,00	0,00	45.373,56	35,69	42,92	25,15
N 2269900.080105.231.	15.000,00	365,09	15.365,09	8.771,01	3.864,41	3.864,41	3.864,41	6.594,08	42,92	25,15	100,00
Gastos diversos Centro de Información a la Mujer		0,00	0,00	4.906,60	0,00	0,00	0,00	11.500,68	57,08	0,00	0,00
N 2269900.080202.231.	6.000,00	0,00	6.000,00	6.000,00	6.000,00	6.000,00	6.000,00	0,00	0,00	0,00	10,00
Programa intervención zonas		0,00	5.400,00	0,00	600,00	0,00	0,00	5.400,00	10,00	0,00	0,00
N 2269900.080301.337.	100.000,00	56.133,92	156.133,92	106.622,03	106.622,03	106.476,83	106.476,83	49.511,89	31,71	68,29	98,86
Gastos servicios atención al mayor		0,00	0,00	0,00	145,20	0,00	0,00	49.511,89	68,29	0,00	0,00
N 2269900.080401.231.	6.000,00	900,20	6.900,20	6.900,20	900,20	900,20	900,20	0,00	0,00	13,05	100,00
Programa ciudades ante la droga		0,00	0,00	6.000,00	0,00	0,00	0,00	6.000,00	100,00	0,00	0,00
N 2269900.080402.231.	25.000,00	2.401,07	27.401,07	20.183,21	15.929,21	11.675,21	11.675,21	5.000,00	18,25	58,13	73,29
Gastos diversos Centro Comarcal Drogas		0,00	2.217,86	4.254,00	4.254,00	0,00	0,00	11.471,86	73,66	2,00	98,00
N 2269900.080501.323.	50,00	2.451,10	2.501,10	2.451,10	2.451,10	2.451,10	2.451,10	50,00	2,00	0,00	100,00
Gastos diversos Guarderías		0,00	0,00	0,00	0,00	0,00	0,00	50,00	0,00	0,00	17,37
N 2269900.080503.312.	10.000,00	594,69	10.594,69	1.840,47	1.840,47	1.840,47	1.840,47	8.754,22	17,37	100,00	0,00
Gastos diversos Atención temprana		0,00	8.754,22	0,00	0,00	0,00	0,00	8.754,22	0,00	0,00	0,00
N 2269900.080601.231.	1.000,00	0,00	1.000,00	0,00	0,00	0,00	0,00	1.000,00	0,00	0,00	0,00
Programa voluntariado con menores		0,00	1.000,00	0,00	0,00	0,00	0,00	1.000,00	0,00	0,00	0,00
N 2269900.080701.337.	45.000,00	-52.423,79	-7.423,79	29.194,21	14.544,21	14.544,21	8.544,21	-36.618,00	493,25	-195,91	58,75
Gastos diversos ocupación del tiempo libre		0,00	0,00	14.650,00	0,00	6.000,00	0,00	-21.968,00	-393,25	0,00	0,00

Avuntamiento de Vélez Málaga - 2020
Estado de Situación del Presupuesto de Gastos 21/01/2021

R.C. Económ. C. Org. C. Prog. Espec.	Initial	Modificac. Inc. Reman.	Actual RC Pend.+ N D	A Pendiente	D Pendiente	O Pendiente	P Pendiente	RP Reintegros	Saldo Remanente	% D e/Cred.	% O e/Cred.	% RP e/O
PARTIDA												
N 2269900.090101.3321.	6.500,00	55.870,64	62.370,64	50.327,43	50.327,43	50.327,43	47.060,43	47.060,43	11.718,39	18,79	80,69	80,69
Gastos diversos Bibliotecas	0,00	0,00	324,82	0,00	0,00	3.267,00	0,00	0,00	12.043,21	80,69	93,51	93,51
N 2269900.090102.3322.	19.900,00	985,99	20.885,99	13.747,09	13.747,09	13.747,09	13.747,09	13.747,09	6.415,94	30,72	65,82	65,82
Gastos diversos conservación del archivo histórico	0,00	0,00	722,96	0,00	0,00	0,00	0,00	0,00	7.138,90	65,82	100,00	100,00
N 2269900.090103.334.	8.000,00	0,00	8.000,00	2.071,30	2.071,30	2.071,30	2.071,30	2.071,30	5.928,70	74,11	25,89	25,89
Universidad de Málaga	0,00	0,00	0,00	0,00	0,00	0,00	0,00	0,00	5.928,70	25,89	100,00	100,00
N 2269900.090104.3333.	0,00	0,00	0,00	0,00	0,00	0,00	0,00	0,00	0,00	0,00	0,00	0,00
Gastos diversos Centro de Arte Contemporáneo	0,00	0,00	0,00	0,00	0,00	0,00	0,00	0,00	0,00	0,00	0,00	0,00
N 2269900.090201.320.	38.000,00	7.652,91	45.652,91	15.237,12	15.237,12	15.237,12	15.237,12	7.652,27	28.051,45	61,45	33,38	33,38
Gastos diversos Educación	0,00	0,00	2.364,34	0,00	0,00	0,00	7.604,85	0,00	30.415,79	33,38	50,09	50,09
N 2269900.090201.323.	0,00	0,00	1.305,14	0,00	0,00	0,00	0,00	0,00	1.305,14	100,00	0,00	0,00
Gastos Diversos Programa "Educación 2012"	0,00	1.305,14	0,00	0,00	0,00	0,00	0,00	0,00	1.305,14	0,00	0,00	0,00
N 2269900.100101.341.	193.000,00	83.745,60	276.745,60	70.013,25	70.013,25	59.931,21	33.841,26	12.375,17	174.063,56	62,90	21,66	21,66
Gastos diversos servicios deportivos	0,00	0,00	32.668,79	0,00	10.082,04	26.089,95	21.466,09	0,00	216.814,39	25,30	20,65	20,65
N 2269900.100101.342.	93.000,00	-46.087,45	48.912,55	56.086,96	56.086,96	56.086,96	32.334,36	32.237,56	-7.174,41	-14,67	114,67	114,67
Gastos diversos piscinas cubiertas	0,00	0,00	0,00	0,00	0,00	23.752,60	96,80	0,00	-7.174,41	114,67	57,48	57,48
N 2269900.110101.338.	200.000,00	561.421,75	761.421,75	731.118,08	731.118,08	729.105,68	715.370,35	710.711,23	7.549,30	0,99	95,76	95,76
Series y Fiestas	0,00	0,00	22.754,37	0,00	2.012,40	13.735,53	4.659,12	0,00	32.316,07	96,02	97,48	97,48
N 2269900.120301.170.	100.000,00	42.138,19	142.138,19	167.014,42	167.014,42	134.727,72	83.764,86	66.785,11	-34.745,03	-24,44	94,79	94,79
Gastos diversos Medio ambiente	0,00	0,00	9.868,80	0,00	32.286,70	50.962,86	16.979,75	0,00	7.410,47	117,50	49,57	49,57
N 2269900.120501.410.	50.000,00	1.017,93	51.017,93	5.094,90	5.094,90	5.094,90	5.062,17	4.963,17	37.923,03	74,33	9,99	9,99
Gastos diversos Agricultura	0,00	0,00	8.000,00	0,00	0,00	32,73	99,00	0,00	45.923,03	9,99	97,41	97,41
N 2269900.130103.433.	70.000,00	8.830,36	78.830,36	34.438,83	34.438,83	3.228,26	3.228,26	2.707,96	16.318,18	20,70	4,10	4,10
Gastos diversos Empresa y Empleo	0,00	0,00	28.073,35	0,00	31.210,57	0,00	520,30	0,00	75.602,10	43,69	83,88	83,88
N 2269900.130301.432.	580.500,00	6.229,66	586.729,66	143.730,88	143.730,88	117.486,35	74.521,79	66.535,79	379.212,91	64,63	20,02	20,02
Gastos diversos Turismo	0,00	0,00	63.785,87	0,00	26.244,53	42.964,56	7.986,00	0,00	469.243,31	24,50	56,63	56,63
N 2269900.130302.170.	50,00	21.780,00	21.830,00	16.657,47	16.657,47	14.095,90	8.723,50	8.723,50	4.902,55	22,46	64,57	64,57
Gastos diversos Playas	0,00	0,00	270,00	0,00	2.561,57	5.372,40	0,00	0,00	7.734,10	76,31	61,89	61,89
N 2269900.140301.430.	45.000,00	20.746,78	65.746,78	37.124,64	37.124,64	37.124,64	35.663,82	35.663,82	25.922,14	39,43	56,47	56,47
Gastos diversos Centro Comercial Abierto	0,00	0,00	2.700,00	0,00	0,00	1.460,82	0,00	0,00	28.622,14	56,47	96,07	96,07
N 2269900.900101.912.	500.000,00	139.221,60	639.221,60	378.131,75	378.131,75	342.645,71	332.234,77	278.768,43	89.814,94	14,05	53,60	53,60
Gastos diversos Tenenc. Alic. Torre del Mar	0,00	0,00	171.274,91	0,00	35.486,04	10.410,94	53.486,34	0,00	296.575,89	59,16	81,56	81,56
N 2269900.900201.912.	40.000,00	657,11	40.657,11	20.361,82	20.361,82	20.361,82	15.124,47	15.124,47	20.295,29	49,92	50,08	50,08
Gastos diversos Tenenc. Alic. Calera	0,00	0,00	0,00	0,00	0,00	5.237,35	0,00	0,00	20.295,29	50,08	74,28	74,28
N 2269900.900301.912.	40.000,00	23.511,65	63.511,65	58.390,81	58.390,81	31.555,43	29.057,34	21.983,63	3.740,92	5,89	49,68	49,68
Gastos diversos Tenencia Alic. Chilibeo-Benagurale	0,00	0,00	1.379,92	0,00	26.835,38	2.498,09	7.073,71	0,00	31.956,22	91,94	69,67	69,67

Ayuntamiento de Vélez Málaga - 2020

29 ENE. 2021

Estado de Situación del Presupuesto de Gastos 21/01/2021

EL SECRETARIO GENERAL

R.C. Económ. C. Org. C.Prog. Espec. PARTIDA	Inicial	Modificac. Inc.Reman.	Actual RC Pend.+ N.D	A Pendiente A	D Pendiente D	O Pendiente O	P Pendiente P	Reintegros RP	Saldo Remanente	% D s/Cred.	% O s/Cred.	% RP s/O
N 2269900.900401.912.	40.000,00	21.764,77	61.764,77	50.572,26	50.572,26	37.480,06	35.820,55	34.831,66	11.084,71	17,95	60,68	60,68
Gastos diversos Tenenc. Alc. Triquihe-Triana		0,00	107,80	0,00	13.092,20	1.659,51	988,89	0,00	24.284,71	81,88	92,93	92,93
N 2269900.900501.912.	40.000,00	51.607,00	91.607,00	73.008,47	73.008,47	72.463,97	65.605,90	65.303,40	523,75	0,57	79,10	79,10
Gastos diversos Tenenc. Alc. Almayate		0,00	18.074,78	0,00	544,50	6.858,07	302,50	0,00	19.143,03	79,70	90,12	90,12
N 2269900.900601.912.	40.000,00	4.008,65	44.008,65	13.411,23	13.411,23	13.411,23	12.651,23	9.117,98	30.597,42	69,53	30,47	30,47
Gastos diversos Tenenc. Alc. Mezquitilla y Lagos		0,00	0,00	0,00	0,00	758,00	3.535,25	0,00	30.597,42	30,47	67,99	67,99
N 2269900.900701.912.	20.000,00	0,00	20.000,00	0,00	0,00	0,00	0,00	0,00	20.000,00	100,00	0,00	0,00
Gastos diversos Tenenc. Alc. Valle Niza y Cajiz		0,00	0,00	0,00	0,00	0,00	0,00	0,00	20.000,00	0,00	0,00	0,00
N 2269901.020101.132.	0,00	343,20	343,20	343,20	343,20	343,20	343,20	343,20	0,00	0,00	100,00	100,00
Gastos depósito detenidos ejercicios anteriores		0,00	0,00	0,00	0,00	0,00	0,00	0,00	0,00	100,00	0,00	0,00
N 2269901.020201.135.	2.000,00	0,00	2.000,00	0,00	0,00	0,00	0,00	0,00	2.000,00	100,00	0,00	0,00
Gastos diversos voluntarios Protección Civil		0,00	0,00	0,00	0,00	0,00	0,00	0,00	2.000,00	0,00	0,00	0,00
N 2269901.080101.231.	55.000,00	4.144,28	59.144,28	36.600,31	36.600,31	36.600,31	36.600,31	36.600,31	15.000,00	25,36	61,88	61,88
Servicio Teleasistencia		0,00	7.543,97	0,00	0,00	0,00	0,00	0,00	22.543,97	61,88	100,00	100,00
N 2269901.090102.336.	6.000,00	265,15	6.265,15	2.538,84	2.538,84	2.538,84	1.050,54	1.050,54	3.726,31	59,48	40,52	40,52
Gastos diversos Patrimonio Histórico Artístico		0,00	0,00	0,00	0,00	1.488,30	0,00	0,00	3.726,31	40,52	41,38	41,38
N 2269901.090103.334.	10.000,00	0,00	10.000,00	3.772,46	3.772,46	3.772,46	852,50	852,50	6.227,54	62,28	37,72	37,72
Gastos diversos Banda de Música		0,00	0,00	0,00	0,00	2.919,96	0,00	0,00	6.227,54	37,72	22,60	22,60
N 2269901.090104.333.	0,00	0,00	0,00	49.091,29	49.091,29	40.742,29	37.742,29	30.421,79	-55.316,74	0,00	0,00	0,00
Gastos diversos Centro de Arte Contemporáneo		0,00	6.225,45	0,00	8.349,00	3.000,00	7.320,50	0,00	-40.742,29	0,00	0,00	0,00
N 2269901.120301.170.	71.770,18	0,00	71.770,18	0,00	0,00	0,00	0,00	0,00	71.770,18	100,00	0,00	0,00
Servicio de control de desinsec, desratiz. y legio		0,00	0,00	0,00	0,00	0,00	0,00	0,00	71.770,18	0,00	0,00	0,00
N 2269901.130103.433.	6.000,00	0,00	6.000,00	0,00	0,00	0,00	0,00	0,00	6.000,00	100,00	0,00	0,00
Gastos diversos Mercado San Francisco		0,00	0,00	0,00	0,00	0,00	0,00	0,00	6.000,00	0,00	0,00	0,00
N 2269901.130301.432.	63.000,00	0,00	63.000,00	0,00	0,00	0,00	0,00	0,00	63.000,00	100,00	0,00	0,00
Gastos diversos Weekend Beach y Festival Aéreo		0,00	242.300,00	0,00	0,00	0,00	0,00	0,00	63.000,00	0,00	0,00	0,00
N 2269901.140301.4312.	5.500,00	0,00	5.500,00	0,00	0,00	0,00	0,00	0,00	5.500,00	100,00	0,00	0,00
Gastos diversos Mercados		0,00	0,00	0,00	0,00	0,00	0,00	0,00	5.500,00	0,00	0,00	0,00
N 2269902.000001.920.	140.519,60	0,00	140.519,60	140.519,60	140.519,60	140.519,60	140.519,60	140.519,60	0,00	0,00	100,00	100,00
Indemnizaciones sancionca contaminación acústica		0,00	0,00	0,00	0,00	0,00	0,00	0,00	0,00	0,00	0,00	0,00
N 2269902.030101.151.	0,00	53.967,75	53.967,75	0,00	0,00	0,00	0,00	0,00	53.967,75	100,00	0,00	0,00
Gastos Ejecución subsidiaria EPLU 213/03		53.967,75	0,00	0,00	0,00	0,00	0,00	0,00	53.967,75	0,00	0,00	0,00
N 2269902.080101.231.	40.000,00	480,01	40.480,01	44.291,76	44.291,76	19.181,76	16.421,76	16.421,76	-7.086,70	-17,51	47,39	47,39
Programa tiempo libre menores riesgo social		0,00	3.274,95	0,00	25.110,00	2.760,00	0,00	0,00	21.298,25	109,42	85,61	85,61
N 2269902.090103.334.	100.000,00	136.065,18	236.065,18	216.737,98	216.737,98	172.888,96	148.907,86	148.867,86	5.055,14	2,14	73,24	73,24
Gastos diversos Cultura		0,00	14.272,06	0,00	43.849,02	23.981,10	40,00	0,00	63.176,22	91,81	86,11	86,11

29 ENE. 2021

EL SECRETARIO GENERAL

Ayuntamiento de Vélez Málaga - 2020

Estado de Situación del Presupuesto de Gastos 21/01/2021

R.C. Económ. C. Org. C. Prog. Espec.	PAR TIDA	Inicial	Modificac. Inc.Revan.	Actual RC Perd.- N D	A A Pendiente	D D Pendiente	O O Pendiente	P P Pendiente	RP Reintegrros	Saldo Remanente	% D s/Cred.	% O s/Cred.
N 2269902.090104.333.		25.000,00	3.867,02	28.867,02	25.830,35	25.830,35	24.880,35	7.329,24	6.940,89	-4.938,75	-17,11	86,19
Gastos diversos MUVEI		0,00	0,00	7.975,42	0,00	950,00	17.511,11	388,35	0,00	3.986,67	89,48	27,90
N 2269902.090201.323.		0,00	0,00	750,00	750,00	750,00	750,00	750,00	750,00	0,00	0,00	100,00
Gastos diversos Premio "Educación 2017"		0,00	750,00	0,00	0,00	0,00	0,00	0,00	0,00	0,00	100,00	100,00
N 2269902.120501.410.		0,00	0,00	722,30	0,00	0,00	0,00	0,00	0,00	722,30	100,00	0,00
Gastos diversos Feria Ganadera San Miguel 2015		0,00	722,30	0,00	0,00	0,00	0,00	0,00	0,00	722,30	0,00	0,00
N 2269903.000001.920.		0,00	0,00	0,00	0,00	0,00	0,00	0,00	0,00	0,00	0,00	0,00
Indemnizac.responsabilidad municipal (Sentencias)		0,00	0,00	0,00	0,00	0,00	0,00	0,00	0,00	0,00	0,00	0,00
N 2269903.080101.231.		100,00	0,00	100,00	60.000,00	60.000,00	0,00	0,00	0,00	-59.900,00	59.900,00	0,00
Campamentos de verano Servicios Sociales		0,00	0,00	0,00	0,00	60.000,00	0,00	0,00	0,00	100,00	60.000,00	0,00
N 2269903.090103.334.		10.000,00	0,00	10.000,00	0,00	0,00	0,00	0,00	0,00	10.000,00	100,00	0,00
Gastos diversos Cacería Mº Zarrhano		0,00	0,00	0,00	0,00	0,00	0,00	0,00	0,00	10.000,00	0,00	0,00
N 2269903.090104.333.		70.000,00	566,92	70.566,92	39.689,54	39.689,54	37.379,54	37.379,54	36.812,62	30.877,38	43,76	52,97
Programa de actividades del Teatro del Carmen		0,00	0,00	0,00	0,00	2.310,00	0,00	566,92	0,00	33.187,38	56,24	98,48
N 2269904.000001.920.		19.000,00	0,00	19.000,00	0,00	0,00	0,00	0,00	0,00	19.000,00	100,00	0,00
Indemnizaciones por responsabilidad municipal		0,00	0,00	0,00	0,00	0,00	0,00	0,00	0,00	19.000,00	0,00	0,00
N 2269904.030101.151.		0,00	0,00	48.885,66	0,00	0,00	0,00	0,00	0,00	48.885,66	100,00	0,00
Gastos Ejecución subvención EPLU 16/08		0,00	48.885,66	0,00	0,00	0,00	0,00	0,00	0,00	48.885,66	0,00	0,00
N 2269904.090103.334.		0,00	0,00	0,00	0,00	0,00	0,00	0,00	0,00	0,00	0,00	0,00
Gastos diversos Premio y Promoción Mº Zarrhano		0,00	0,00	0,00	0,00	0,00	0,00	0,00	0,00	0,00	0,00	0,00
N 2269904.090104.333.		0,00	14.491,28	14.491,28	14.491,28	14.491,28	14.491,28	14.491,28	14.480,17	0,00	0,00	100,00
Gastos diversos Centro de Arte Contemporáneo (faa)		0,00	0,00	0,00	0,00	0,00	0,00	11,11	0,00	0,00	100,00	99,92
N 2269905.030101.151.		0,00	0,00	302,50	0,00	0,00	0,00	0,00	0,00	302,50	100,00	0,00
Gastos Ejecución subvención EPLU 273/06 (Liq.Ded)		0,00	302,50	0,00	0,00	0,00	0,00	0,00	0,00	302,50	0,00	0,00
N 2269905.080101.231.		5.000,00	0,00	5.000,00	0,00	0,00	0,00	0,00	0,00	0,00	0,00	0,00
Plan de Calidad Servicios Sociales		0,00	0,00	5.000,00	0,00	0,00	0,00	0,00	0,00	5.000,00	0,00	0,00
N 2269905.090103.334.		1.000,00	0,00	1.000,00	0,00	0,00	0,00	0,00	0,00	1.000,00	100,00	0,00
Gastos diversos Premio y Promoción Mº Zarrhano		0,00	0,00	0,00	0,00	0,00	0,00	0,00	0,00	1.000,00	0,00	0,00
N 2269905.090104.333.		0,00	2.455,97	2.455,97	2.455,97	2.455,97	2.455,97	2.455,97	2.455,97	0,00	0,00	100,00
Programa de actividades del Teatro El Carmen (faa)		0,00	0,00	0,00	0,00	0,00	0,00	0,00	0,00	0,00	100,00	100,00
N 2269905.090201.323.		0,00	0,00	3.392,34	0,00	0,00	0,00	0,00	0,00	3.392,34	100,00	0,00
Gastos diversos Sub. JA. Escuelas Mples. Más. 2018		0,00	3.392,34	0,00	0,00	0,00	0,00	0,00	0,00	3.392,34	0,00	0,00
N 2269906.030101.151.		0,00	0,00	486,89	0,00	0,00	0,00	0,00	0,00	486,89	100,00	0,00
Gastos Ejecución subvención EPLU 41/09		0,00	486,89	0,00	0,00	0,00	0,00	0,00	0,00	486,89	0,00	0,00
N 2269906.080101.231.		35.000,00	0,00	35.000,00	0,00	0,00	0,00	0,00	0,00	35.000,00	100,00	0,00
Aplicaciones Informal. Gestón Serv. Sociales		0,00	0,00	0,00	0,00	0,00	0,00	0,00	0,00	35.000,00	0,00	0,00

29 ENE. 2021

EL SECRETARIO GENERAL

Avuntamiento de Vélez Málaga - 2020

Estado de Situación del Presupuesto de Gastos 21/01/2021

R. C. Económ. C. Org. C. Prog. Espec.	Inicial	Modificac. Inc. Reman.	Actual RC Pend.-ND	A Pendiente	D Pendiente	O Pendiente	P Pendiente	RP Reintegros	Saldo Remanente	% %D s/Cred.	% %O s/Cred.
PARTIDA											
N 2269906.090103.334.	0,00	1.000,00	1.000,00	1.000,00	1.000,00	0,00	0,00	0,00	0,00	0,00	100,00
Gastos diversos Premio y Promoc.Mº Zambrano (Ias)											
N 2269906.090201.323.	0,00	0,00	0,00	0,00	0,00	0,00	0,00	0,00	0,00	100,00	0,00
Gastos divers. Sub. J.A. Escuelas Mples. Mús. 2019											
N 2269907.030101.151.	0,00	0,00	169,46	0,00	0,00	0,00	0,00	0,00	169,46	100,00	0,00
Gastos Ejecución subsidiaria EPLU 53/05 (Liq. Def)											
N 2269907.090201.323.	0,00	5.000,00	5.000,00	0,00	0,00	0,00	0,00	0,00	5.000,00	100,00	0,00
Gastos divers. Sub. J.A. Escuelas Mples. Mús. 2020											
N 2269908.080101.231.	5.000,00	4.888,40	9.888,40	8.472,20	8.472,20	4.888,40	4.888,40	0,00	0,00	0,00	73,60
Plan Estratégico Municipal de Infancia y Serv.Soci											
N 2269909.030101.151.	0,00	0,00	53.560,17	0,00	1.194,61	2.389,19	0,00	0,00	2.610,81	85,68	67,17
Gastos ejecuciones subsidiarias											
N 2269909.080101.231.	156.909,67	0,00	156.909,67	146.266,68	146.266,68	96.774,47	96.774,47	0,00	10.642,38	6,78	61,68
Programa Fondo Social Extraordinario COVID-19											
N 2269910.030101.151.	0,00	37.865,10	37.865,10	37.865,10	37.865,10	0,00	0,00	0,00	0,00	0,00	100,00
Gastos Ejecución subsidiaria EPLU 26/14											
N 2269910.080101.231.	0,00	0,00	16.810,30	0,00	0,00	0,00	0,00	0,00	16.810,30	100,00	0,00
Gastos diseño y elabor. Plan Interv. zonas destav.											
N 2269911.030101.151.	0,00	16.433,84	16.433,84	15.181,48	15.181,48	0,00	0,00	0,00	1.252,36	7,62	0,00
Gastos Ejecución subsidiaria EPLU 14/16											
N 2269911.080101.231.	0,00	0,00	8.668,26	665,84	665,84	665,84	0,00	0,00	16.433,84	92,38	0,00
Progr. acompañam. pers. discapacidad auditiva.											
N 2269912.030101.151.	0,00	8.237,30	8.237,30	0,00	0,00	0,00	0,00	0,00	8.002,42	7,68	0,00
Gastos Ejecución subsidiaria EPLU 11/8/2011											
N 2269912.080101.231.	0,00	0,00	39,87	0,00	0,00	0,00	0,00	0,00	39,87	100,00	0,00
Progr. acciones sensibilización drogodependencias											
N 2269913.030101.151.	0,00	165,65	165,65	0,00	0,00	0,00	0,00	0,00	165,65	100,00	0,00
Gastos Ejecución subsidiaria EPLU 28/02											
N 2269913.080101.231.	0,00	0,00	0,02	0,00	0,00	0,00	0,00	0,00	0,02	100,00	0,00
Ayuda Adquisición de juguetes para menores 2014											
N 2269914.030101.151.	0,00	0,00	484,00	0,00	0,00	0,00	0,00	0,00	484,00	100,00	0,00
Gastos Ejecución subsidiaria EPLU 11/10											
N 2269915.030101.151.	0,00	31.086,58	31.086,58	31.086,58	31.086,58	0,00	0,00	0,00	0,00	0,00	0,00
Gastos Ejecución subsidiaria EPLU 99/03											
N 2269916.080101.231.	0,00	0,00	12.939,54	11.999,99	11.999,99	11.999,99	11.999,99	0,00	673,34	5,20	92,74
Programa Picto de Estado Violencia de Género 2019											
		12.939,54	266,21	0,00	0,00	0,00	0,00	0,00	939,55	92,74	100,00

29 ENE. 2021

EL SECRETARIO GENERAL

AYUNTAMIENTO DE VÉLEZ MÁLAGA - 2020
Estado de Situación del Presupuesto de Gastos 21/01/2021

R.C. Económ. C. Org. C. Prog. Espec.	Inicial	Modificac. Inc. Reman.	Actual RC Pend. + N D	A Pendiente	D Pendiente	O Pendiente	P Pendiente	RP Retenidos	Saldo Remanente	% ID s/ Cred.	% O s/ Cred.	% RP s/O
N 2269917.030101.151.	0,00	0,00	7.697,01	0,00	0,00	0,00	0,00	0,00	7.697,01	100,00	0,00	0,00
Gastos Ejecución subsidiaria EPLU 117/13		7.697,01	0,00	0,00	0,00	0,00	0,00	0,00	7.697,01	0,00	0,00	0,00
N 2269917.030101.231.	0,00	20.000,00	20.000,00	11.049,99	11.049,99	4.549,99	50,00	0,00	7.961,78	39,81	22,75	0,00
Prog. Vélez-Málaga contra Violencia de Género 2020		0,00	988,23	0,00	6.500,00	4.499,99	50,00	0,00	15.450,01	55,25	0,00	0,00
N 2269923.030101.151.	0,00	0,00	1.265,66	0,00	0,00	0,00	0,00	0,00	1.265,66	100,00	0,00	0,00
Gastos Ejecución subsidiaria EPLU 82/12		1.265,66	0,00	0,00	0,00	0,00	0,00	0,00	1.265,66	0,00	0,00	0,00
N 2269924.030101.151.	0,00	0,00	10.795,08	0,00	0,00	0,00	0,00	0,00	10.795,08	100,00	0,00	0,00
Gastos Ejecución subsidiaria EPLU 61/02		0,00	10.795,08	0,00	0,00	0,00	0,00	0,00	10.795,08	0,00	0,00	0,00
N 2269925.030101.151.	0,00	0,00	885,00	0,00	0,00	0,00	0,00	0,00	885,00	100,00	0,00	0,00
Gastos Ejecución subsidiaria EPLU 254/2003		885,00	0,00	0,00	0,00	0,00	0,00	0,00	885,00	0,00	0,00	0,00
N 2269927.030101.151.	0,00	0,00	800,00	0,00	0,00	0,00	0,00	0,00	800,00	100,00	0,00	0,00
Gastos Ejecución subsidiaria O.E. 116/2009		800,00	0,00	0,00	0,00	0,00	0,00	0,00	800,00	0,00	0,00	0,00
N 2269928.030101.151.	0,00	0,00	1.452,00	0,00	0,00	0,00	0,00	0,00	1.452,00	100,00	0,00	0,00
Gastos Ejecución subsidiaria EPLU 53/11		1.452,00	0,00	0,00	0,00	0,00	0,00	0,00	1.452,00	0,00	0,00	0,00
N 2269930.030101.151.	0,00	0,00	9.624,36	0,00	0,00	0,00	0,00	0,00	9.624,36	100,00	0,00	0,00
Gastos Ejecución subsidiaria EPLU 56/15		9.624,36	0,00	0,00	0,00	0,00	0,00	0,00	9.624,36	0,00	0,00	0,00
N 2269931.030101.151.	0,00	0,00	22.242,65	0,00	0,00	0,00	0,00	0,00	22.242,65	100,00	0,00	0,00
Gastos Ejecución subsidiaria EPLU 113/10		22.242,65	0,00	0,00	0,00	0,00	0,00	0,00	22.242,65	0,00	0,00	0,00
N 2269934.030101.151.	0,00	0,00	6.601,24	0,00	0,00	0,00	0,00	0,00	6.601,24	100,00	0,00	0,00
Gastos Ejecución subsidiaria EPLU 103/12		6.601,24	0,00	0,00	0,00	0,00	0,00	0,00	6.601,24	0,00	0,00	0,00
N 2269937.030101.151.	0,00	0,00	940,81	0,00	0,00	0,00	0,00	0,00	940,81	100,00	0,00	0,00
Gastos Ejecución subside. EPLU 292/2006 (Adj. def)		940,81	0,00	0,00	0,00	0,00	0,00	0,00	940,81	0,00	0,00	0,00
N 2269940.030101.151.	0,00	0,00	7.637,88	0,00	0,00	0,00	0,00	0,00	7.637,88	100,00	0,00	0,00
Gastos Ejecución subsidiaria EPLU 340/0:		7.637,88	0,00	0,00	0,00	0,00	0,00	0,00	7.637,88	0,00	0,00	0,00
N 2269941.030101.151.	0,00	0,00	9.708,11	0,00	0,00	0,00	0,00	0,00	9.708,11	100,00	0,00	0,00
Gastos Ejecución subsidiaria EPLU 47/10		9.708,11	0,00	0,00	0,00	0,00	0,00	0,00	9.708,11	0,00	0,00	0,00
N 2269942.030101.151.	0,00	0,00	16.289,00	0,00	0,00	0,00	0,00	0,00	16.289,00	100,00	0,00	0,00
Gastos Ejecución subsidiaria O.E. 53/06		16.289,00	0,00	0,00	0,00	0,00	0,00	0,00	16.289,00	0,00	0,00	0,00
N 2269943.030101.151.	0,00	0,00	35.000,00	0,00	0,00	0,00	0,00	0,00	35.000,00	100,00	0,00	0,00
Gastos Ejecución subsidiaria EPLU 192/06		35.000,00	0,00	0,00	0,00	0,00	0,00	0,00	35.000,00	0,00	0,00	0,00
N 2269944.030101.151.	0,00	0,00	5,58	0,00	0,00	0,00	0,00	0,00	5,58	100,00	0,00	0,00
Gastos Ejecución subsidiaria EPLU 16/09		5,58	0,00	0,00	0,00	0,00	0,00	0,00	5,58	0,00	0,00	0,00
N 2269945.030101.151.	0,00	0,00	1.573,00	0,00	0,00	0,00	0,00	0,00	1.573,00	100,00	0,00	0,00
Gastos obra urbanización sector SLP B-5		1.573,00	0,00	0,00	0,00	0,00	0,00	0,00	1.573,00	0,00	0,00	0,00
N 2269947.030101.151.	0,00	0,00	2.680,00	0,00	0,00	0,00	0,00	0,00	2.680,00	100,00	0,00	0,00
Gastos Ejecución subsidiaria O.E. 67/09		2.680,00	0,00	0,00	0,00	0,00	0,00	0,00	2.680,00	0,00	0,00	0,00

29 ENO. 2021

EL SECRETARIO GENERAL

Avuntamiento de Vélez Málaga - 2020

Estado de Situación del Presupuesto de Gastos 21/01/2021

R. C. Económ. C. Org. C. Prog. C. Espec. Espec.	Partida	Inicial	Modificac. Inc. Reman.	Actual RC Pend.+ N D	A A Pendiente	D D Pendiente	O O Pendiente	P P Pendiente	RP Retingros	Saldo Remanente	% D s/Cred.	% O s/Cred.	% RP s/O
N 2269948.030101.151.	Gastos Ejecución subsidiaria EPLU 120/15	0,00	0,00	4.440,70	0,00	0,00	0,00	0,00	0,00	484,00	10,90	0,00	0,00
N 2269950.030101.151.	Gastos Ejecución subsidiaria EPLU 218/07	0,00	0,00	3.956,70	0,00	0,00	0,00	0,00	0,00	4.440,70	0,00	0,00	0,00
N 2269952.030101.151.	Gastos Ejecución subsidiaria EPLU 132/13	0,00	0,00	7.800,00	0,00	0,00	0,00	0,00	0,00	7.800,00	100,00	0,00	0,00
N 2269954.030101.151.	Gastos Ejecución subsidiaria EPLU 47/13	0,00	0,00	0,00	0,00	0,00	0,00	0,00	0,00	7.800,00	0,00	0,00	0,00
N 2269955.030101.151.	Ejecución subs. expediente ruina 8/2005	0,00	0,00	76.381,13	0,00	0,00	0,00	0,00	0,00	76.381,13	100,00	0,00	0,00
N 2269957.030101.151.	Gastos Ejecución subsidiaria EPLU 67/11	0,00	0,00	0,00	0,00	0,00	0,00	0,00	0,00	76.381,13	0,00	0,00	0,00
N 2269958.030101.151.	Gastos Ejecución subsidiaria EPLU 56/07	0,00	0,00	1.210,00	0,00	0,00	0,00	0,00	0,00	1.210,00	100,00	0,00	0,00
N 2269963.030101.151.	Gastos Ejecución subsidiaria EPLU 275/14	0,00	0,00	0,00	0,00	0,00	0,00	0,00	0,00	1.210,00	0,00	0,00	0,00
N 2269965.030101.151.	Gastos Ejecución subsidiaria EPLU 72/2012	0,00	0,00	15.143,92	0,00	0,00	0,00	0,00	0,00	15.143,92	100,00	0,00	0,00
N 2269966.030101.151.	Gastos Ejecución subsidiaria EPLU 96/09	0,00	0,00	0,00	0,00	0,00	0,00	0,00	0,00	15.143,92	0,00	0,00	0,00
N 2269967.030101.151.	Gastos Ejecución subsidiaria EPLU 125/09	0,00	0,00	5.687,00	0,00	0,00	0,00	0,00	0,00	5.687,00	100,00	0,00	0,00
N 2269968.030101.151.	Gastos Ejecución subsidiaria EPLU 131/04	0,00	0,00	0,00	0,00	0,00	0,00	0,00	0,00	5.687,00	0,00	0,00	0,00
N 2269970.030101.151.	Gastos Ejecución subsidiaria EPLU 185/14	0,00	0,00	702,60	0,00	0,00	0,00	0,00	0,00	702,60	100,00	0,00	0,00
N 2269972.030101.151.	Gastos Ejecución subsidiaria EPLU 14/14	0,00	0,00	0,00	0,00	0,00	0,00	0,00	0,00	702,60	0,00	0,00	0,00
N 2269973.030101.151.	Gastos Ejecución subsidiaria EPLU 30/06	0,00	0,00	2.662,00	0,00	0,00	0,00	0,00	0,00	2.662,00	100,00	0,00	0,00
N 2269974.030101.151.	Gastos Ejecución subsidiaria EPLU 14/14	0,00	0,00	0,00	0,00	0,00	0,00	0,00	0,00	2.662,00	0,00	0,00	0,00
N 2269975.030101.151.	Gastos Ejecución subsidiaria EPLU 30/06	0,00	0,00	1.228,97	0,00	0,00	0,00	0,00	0,00	1.228,97	100,00	0,00	0,00
N 2269976.030101.151.	Gastos Ejecución subsidiaria EPLU 131/04	0,00	0,00	0,00	0,00	0,00	0,00	0,00	0,00	1.228,97	0,00	0,00	0,00
N 2269977.030101.151.	Gastos Ejecución subsidiaria EPLU 14/14	0,00	0,00	30.376,64	0,00	0,00	0,00	0,00	0,00	30.376,64	100,00	0,00	0,00
N 2269978.030101.151.	Gastos Ejecución subsidiaria EPLU 30/06	0,00	0,00	0,00	0,00	0,00	0,00	0,00	0,00	30.376,64	0,00	0,00	0,00
N 2269979.030101.151.	Gastos Ejecución subsidiaria EPLU 14/14	0,00	0,00	15.524,68	0,00	0,00	0,00	0,00	0,00	0,00	0,00	0,00	0,00
N 2269980.030101.151.	Gastos Ejecución subsidiaria EPLU 14/14	0,00	0,00	15.524,68	0,00	0,00	0,00	0,00	0,00	15.524,68	0,00	0,00	0,00
N 2269981.030101.151.	Gastos Ejecución subsidiaria EPLU 30/06	0,00	0,00	1.500,00	0,00	0,00	0,00	0,00	0,00	1.500,00	100,00	0,00	0,00
N 2269982.030101.151.	Gastos Ejecución subsidiaria EPLU 14/14	0,00	0,00	0,00	0,00	0,00	0,00	0,00	0,00	1.500,00	0,00	0,00	0,00
N 2269983.030101.151.	Gastos Ejecución subsidiaria EPLU 14/14	0,00	0,00	16.258,78	0,00	0,00	0,00	0,00	0,00	16.258,78	100,00	0,00	0,00
N 2269984.030101.151.	Gastos Ejecución subsidiaria EPLU 14/14	0,00	0,00	0,00	0,00	0,00	0,00	0,00	0,00	16.258,78	0,00	0,00	0,00
N 2269985.030101.151.	Gastos Ejecución subsidiaria EPLU 30/06	0,00	0,00	2.078,38	0,00	0,00	0,00	0,00	0,00	2.078,38	100,00	0,00	0,00
N 2269986.030101.151.	Gastos Ejecución subsidiaria EPLU 14/14	0,00	0,00	0,00	0,00	0,00	0,00	0,00	0,00	2.078,38	0,00	0,00	0,00
N 2269987.030101.151.	Gastos Ejecución subsidiaria EPLU 14/14	0,00	0,00	17.435,05	0,00	0,00	0,00	0,00	0,00	17.435,05	100,00	0,00	0,00
N 2269988.030101.151.	Gastos Ejecución subsidiaria EPLU 14/14	0,00	0,00	0,00	0,00	0,00	0,00	0,00	0,00	17.435,05	0,00	0,00	0,00
N 2269989.030101.151.	Gastos Ejecución subsidiaria EPLU 14/14	0,00	0,00	18.206,28	16.852,29	0,00	0,00	0,00	0,00	1.353,99	7,44	0,00	0,00
N 2269990.030101.151.	Gastos Ejecución subsidiaria EPLU 14/14	0,00	0,00	0,00	0,00	0,00	0,00	0,00	0,00	18.206,28	92,56	0,00	0,00
N 2269991.030101.151.	Gastos Ejecución subsidiaria EPLU 14/14	0,00	0,00	14.782,53	0,00	0,00	0,00	0,00	0,00	14.782,53	100,00	0,00	0,00
N 2269992.030101.151.	Gastos Ejecución subsidiaria EPLU 14/14	0,00	0,00	0,00	0,00	0,00	0,00	0,00	0,00	14.782,53	0,00	0,00	0,00
N 2269993.030101.151.	Gastos Ejecución subsidiaria EPLU 30/06	0,00	0,00	2.541,00	0,00	0,00	0,00	0,00	0,00	2.541,00	100,00	0,00	0,00
N 2269994.030101.151.	Gastos Ejecución subsidiaria EPLU 30/06	0,00	0,00	0,00	0,00	0,00	0,00	0,00	0,00	2.541,00	0,00	0,00	0,00

29 FEB. 2021

EL SECRETARIO GENERAL

Ayuntamiento de Vélez Málaga - 2020

Estado de Situación del Presupuesto de Gastos 21/01/2021

R.C./Economía, C. Org., C. Prog., Espec.	PARTEIDA	Inicial	Modificac. Inc Reman.	Actual RC Pend. - N D	A A Pendiente	D D Pendiente	O O Pendiente	P P Pendiente	RP Retegros	Saldo Remanente	% D s/Cred.	% O s/Cred.
N 2269983.030101.151.		0,00	0,00	5.868,50	0,00	0,00	0,00	0,00	0,00	5.868,50	100,00	0,00
Gastos Ejecución subsidiaria O.E. 14/2012												
N 2269985.030101.151.		0,00	5.868,50	0,00	0,00	0,00	0,00	0,00	0,00	5.868,50	0,00	0,00
Gastos Ejecución subs. EPLU 1324/01, 9403 y 174/04												
N 2269987.030101.151.		0,00	0,00	14.959,38	0,00	0,00	0,00	0,00	0,00	14.959,38	100,00	0,00
Gastos Ejecución subs. EPLU 151/10												
N 2269987.030101.151.		0,00	0,00	4.600,00	0,00	0,00	0,00	0,00	0,00	4.600,00	100,00	0,00
Gastos Ejecución subsidiaria O.E. 171/2013												
N 2269989.030101.151.		0,00	4.600,00	0,00	0,00	0,00	0,00	0,00	0,00	4.600,00	0,00	0,00
Gastos Ejecución subsidiaria EPLU 118/04												
N 2269997.030101.151.		0,00	24.319,40	0,00	0,00	0,00	0,00	0,00	0,00	24.319,40	100,00	0,00
Gastos Ejecución subsidiaria EPLU 151/10												
N 2269998.030101.151.		0,00	0,00	5.674,28	0,00	0,00	0,00	0,00	0,00	5.674,28	100,00	0,00
Gastos Ejecución subsidiaria EPLU 151/10												
N 2269998.030101.151.		0,00	5.674,28	0,00	0,00	0,00	0,00	0,00	0,00	5.674,28	0,00	0,00
Gastos Ejecución subsidiaria EPLU 51/10												
N 2269998.030101.151.		0,00	0,00	2.178,00	0,00	0,00	0,00	0,00	0,00	484,00	22,22	0,00
Gastos Ejecución subsidiaria EPLU 51/10												
N 2269998.030101.151.		0,00	2.178,00	1.694,00	0,00	0,00	0,00	0,00	0,00	2.178,00	0,00	0,00
Total Económico 226 :												
		3.814.049,45	2.177.827,19	6.723.972,53	4.114.871,05	4.114.871,05	3.521.346,02	3.023.041,10	2.509.318,24	1.712.754,44	25,47	52,37
			732.095,89	896.347,04	0,00	593.525,03	498.304,92	513.722,86	1.706,41	3.202.626,51	61,20	71,26
Limpieza Edificios Municipales												
N 2270000.050302.920.		5.041.511,99	211.929,40	5.253.441,39	4.722.688,91	4.722.688,91	4.722.688,91	4.219.759,51	4.215.960,11	521.314,48	9,92	89,90
N 2270000.120401.1621.		3.078.268,11	0,00	9.438,00	0,00	0,00	502.929,40	3.799,40	0,00	530.752,48	89,90	89,27
Servicio de recogida de residuos												
N 2270000.120401.163.		5.839.701,76	0,00	212.875,87	2.901.443,21	2.901.443,21	2.901.443,21	2.669.821,87	2.669.821,87	-36.050,97	-1,17	94,26
Servicio de limpieza viaria												
N 22703.000001.920.		0,00	0,00	406.995,15	5.484.602,08	5.484.602,08	5.484.602,07	5.046.967,79	5.046.967,79	-51.895,47	-0,89	93,92
Trabajos de medic. higien. oblig. realiz. otras emp												
N 2270500.010201.920.		1.000,00	0,00	239,00	0,00	0,00	8.591,00	8.591,00	0,00	-8.591,00	0,00	0,00
Procesos electorales												
N 2270600.000001.920.		26.600,00	0,00	1.377,41	377,41	377,41	377,41	377,41	363,00	1.000,00	72,60	27,40
Estudios y trabajos técnicos administr. general												
N 2270600.030101.151.		200.000,00	0,00	0,00	0,00	0,00	5.142,50	0,00	0,00	4.336,00	16,30	19,33
Estudios y trabajos técnicos Urbanismo												
N 2270600.030101.1522.		0,00	-7.950,00	192.050,00	141.781,57	141.781,57	51.517,66	45.225,66	45.225,66	-75.454,33	-39,29	26,83
Programa Transformación de Infraestructura 2ª fase												
N 2270600.050201.926.		0,00	40.179,80	40.179,80	0,00	0,00	0,00	0,00	0,00	40.179,80	100,00	0,00
Estudios y trabajos técnicos y asistencia técnica												
N 2270600.050302.920.		0,00	0,00	0,00	0,00	0,00	0,00	0,00	0,00	0,00	0,00	0,00
Estudios y trabajos técnicos Edificios Municipales												
N 2270600.070101.1532.		230.000,00	0,00	116.656,92	0,00	0,00	0,00	0,00	0,00	-14.278,00	0,00	100,00
Estudios y trabajos técnicos Infraestructura												
N 2270600.070101.1532.		230.000,00	302,50	230.302,50	122.802,86	122.802,86	82.393,26	79.537,66	79.537,66	103.767,60	41,46	32,92
Estudios y trabajos técnicos Infraestructura												
N 2270600.070101.1532.		230.000,00	0,00	23.732,04	0,00	40.409,60	2.855,60	0,00	0,00	167.909,24	49,06	96,53

29 ENE. 2021

EL SECRETARIO GENERAL

Avuntamiento de Vélez Málaga - 2020

Estado de Situación del Presupuesto de Gastos 21/01/2021

R/C. Económ. C. Org. C. Prog. Espec.	Inicial	Modificac.	Actual	A	D	O	P	RP	Remanente	% D s/ Cred.	% O s/ Gred.
PARTIDA	Inc. Reman.	RC Pend.+ N D	A Pendiente	D Pendiente	O Pendiente	P Pendiente	Reintegrros	% RP s/O			
N 22706000.090103.334.	0,00	3.000,00	16.456,00	16.456,00	0,00	0,00	16.456,00	16.456,00	-13.456,00	-448,53	548,53
Estudios y trabajos técnicos Cultura.	0,00	0,00	0,00	0,00	0,00	0,00	0,00	0,00	-13.456,00	548,53	100,00
N 22706000.100101.342.	-36.000,00	14.000,00	23.921,70	23.921,70	0,00	0,00	3.932,50	3.932,50	-11.827,45	-84,48	28,09
Trabajos otras empre.serv.deporti.de ases.y consul	0,00	1.905,75	19.989,20	19.989,20	0,00	0,00	0,00	0,00	10.067,50	170,87	160,00
N 22706000.120301.170.	0,00	0,00	18.029,00	18.029,00	0,00	0,00	18.029,00	18.029,00	-18.029,00	0,00	0,00
Estudios y trabajos técnicos Medio Ambiente	0,00	0,00	0,00	0,00	0,00	0,00	0,00	0,00	-18.029,00	0,00	100,00
N 22706000.120301.171.	4.762,48	4.762,48	18.416,62	18.416,62	211,04	16.136,48	16.136,48	16.136,48	-28.053,14	-589,04	543,26
Estudios y trabajos técnicos Parques y Jardines	0,00	14.399,00	2.069,10	2.069,10	211,04	0,00	0,00	0,00	-11.585,04	386,70	98,71
N 22706000.120501.410.	0,00	0,00	13.854,50	13.854,50	0,00	9.236,34	9.236,34	9.236,34	-23.854,50	0,00	0,00
Estudios y trabajos técnicos Agricultura	0,00	10.000,00	4.618,16	4.618,16	0,00	0,00	0,00	0,00	-9.236,34	0,00	100,00
N 22706000.130103.433.	2.299,00	2.299,00	7.308,40	7.308,40	2.299,00	0,00	0,00	0,00	-18.643,68	-810,95	100,00
Servicio asistencia técnica Empresa y Empleo	0,00	13.634,28	5.009,40	5.009,40	2.299,00	0,00	0,00	0,00	0,00	317,89	0,00
N 22706011.30103.433.	12.000,00	12.000,00	0,00	0,00	0,00	0,00	0,00	0,00	12.000,00	100,00	0,00
Plan Municipal de vivienda y suelo	0,00	0,00	0,00	0,00	0,00	0,00	0,00	0,00	12.000,00	0,00	0,00
N 22708.040301.934.	2.259.000,00	2.259.000,00	0,00	0,00	0,00	0,00	0,00	0,00	2.259.000,00	100,00	0,00
Premio cobranza Patronato de Recaudación	0,00	0,00	0,00	0,00	0,00	0,00	0,00	0,00	2.259.000,00	0,00	0,00
N 22799000.000001.920.	774,40	5.774,40	774,40	774,40	0,00	0,00	0,00	0,00	5.000,00	86,59	13,41
Trabajos diversos a realizar por otras empresas	0,00	0,00	0,00	0,00	0,00	0,00	0,00	0,00	5.000,00	13,41	0,00
N 22799000.010101.920.	10.000,00	10.000,00	0,00	0,00	0,00	0,00	0,00	0,00	10.000,00	100,00	0,00
Otros Trabajos realizados por profesionales	0,00	0,00	0,00	0,00	0,00	0,00	0,00	0,00	10.000,00	0,00	0,00
N 22799000.030101.151.	0,00	49.232,37	49.232,37	49.232,37	0,00	0,00	0,00	0,00	49.232,37	100,00	0,00
Demoliciones y otras obras urgentes	0,00	0,00	0,00	0,00	0,00	0,00	0,00	0,00	49.232,37	0,00	0,00
N 22799000.040101.931.	15.000,00	15.000,00	0,00	0,00	0,00	0,00	0,00	0,00	15.000,00	100,00	0,00
Trabajos de auditorías externas	0,00	0,00	0,00	0,00	0,00	0,00	0,00	0,00	15.000,00	0,00	0,00
N 22799000.040301.934.	9.600,00	14.644,00	4.794,00	4.794,00	0,00	4.794,00	4.794,00	4.794,00	472,93	3,23	32,74
Mantenimiento software-hardware Tesorería	0,00	9.377,07	0,00	0,00	0,00	0,00	0,00	0,00	9.850,00	32,74	100,00
N 22799000.050201.920.	25.000,00	27.629,68	69.980,33	69.980,33	7.124,29	62.856,04	59.213,15	59.213,15	-42.350,65	-153,28	253,28
Mantenimiento Fotocopiadoras	0,00	0,00	0,00	0,00	0,00	3.642,89	0,00	0,00	-42.350,65	253,28	84,61
N 22799000.050201.926.	300.000,00	245.920,14	202.994,03	202.994,03	102.901,36	94.414,41	94.097,56	37.403,50	37.403,50	15,21	41,84
Mantenimiento software-hardware	0,00	5.522,61	0,00	0,00	8.486,95	316,85	0,00	0,00	143.018,78	82,54	91,44
N 22799000.070201.133.	80.750,00	80.750,00	38.443,33	38.443,33	20.317,53	20.317,53	20.317,53	20.317,53	42.306,67	52,39	25,16
Retirada de vehículos vías públicas	0,00	0,00	0,00	18.125,80	0,00	0,00	0,00	0,00	60.452,47	47,61	100,00
N 22799000.090104.333.	34.706,26	69.706,26	19.031,63	19.031,63	0,00	19.031,63	19.031,63	19.031,63	40.404,37	57,96	27,30
Conserv., mantenim. y control Teatro El Carmen	0,00	10.270,26	0,00	0,00	0,00	0,00	0,00	0,00	50.674,63	27,30	100,00
N 22799000.100101.342.	-31.443,90	18.556,10	67.853,40	67.853,40	26.907,20	18.307,20	18.307,20	18.307,20	-49.297,30	-265,67	145,00
Trabajos otras empresas serv. Deportivos	0,00	0,00	0,00	40.946,20	8.600,00	0,00	0,00	0,00	-8.351,10	365,67	68,04

29 ENE. 2021

EL SECRETARIO GENERAL

AYUNTAMIENTO de Vélez Málaga - 2020
Estado de Situación del Presupuesto de Gastos 21/01/2021

R.C. Económ. C. Org. C. Prog. Espec.	Inicial	Modificac. IncReman.	Actual RC Pend.+ N.D.	A Pendiente	D Pendiente	O Pendiente	P Pendiente	RP Rangros	Saldo Remanente	% s/Cred.	% O s/Cred.
N 2279900.120201.311.	12.000,00	2.014,87	14.014,87	2.014,87	2.014,87	2.014,87	2.014,87	2.014,87	5.700,00	40,67	14,38
Campaña Sanitaria, Sanidad y Consumo		0,00	6.300,00	0,00	0,00	0,00	0,00	0,00	12.000,00	14,38	100,00
N 2279900.120401.1621.	1.608.310,38	0,00	1.608.310,38	1.594.719,48	1.594.719,48	1.594.719,48	0,00	0,00	13.590,90	0,85	99,15
Residuos sólidos		0,00	0,00	0,00	0,00	1.594.719,48	0,00	0,00	13.590,90	99,15	0,00
N 2279900.130302.17211.	23.092,85	0,00	23.092,85	55.692,67	55.692,67	39.357,67	33.795,30	33.795,30	-32.599,82	-141,17	170,43
Trabajos diversos realizar otras empresas playas		0,00	0,00	0,00	16.335,00	5.562,37	0,00	0,00	-16.264,82	241,17	85,87
N 2279901.050201.926.	0,00	242,00	242,00	641,30	641,30	641,30	641,30	399,30	-399,30	-165,00	265,00
Trabajos diversos a realizar por otras empresas		0,00	0,00	0,00	0,00	0,00	242,00	0,00	-399,30	265,00	62,26
N 2279901.070201.133.	0,00	26.194,87	26.194,87	26.194,87	26.194,87	26.194,87	26.194,87	26.194,87	0,00	0,00	100,00
Retirada de vehículos vías públicas ejerc. arter.		0,00	0,00	0,00	0,00	0,00	0,00	0,00	0,00	100,00	100,00
N 2279901.100101.342.	0,00	121,00	121,00	5.057,80	5.057,80	5.057,80	968,00	847,00	-4.936,80	-4.080,00	4.180,00
Mantenimiento software-hardware Just. Deportivas		0,00	0,00	0,00	0,00	4.089,80	121,00	0,00	-4.936,80	4.180,00	16,75
Total Económico 227 :	18.922.835,09	173.924,11	19.186.171,37	15.605.007,37	15.605.007,37	15.250.026,82	12.431.684,37	12.423.547,82	2.614.095,29	13,62	79,48
Total Art. 22 :	26.130.574,99	3.170.798,22	30.122.881,27	23.369.043,98	23.369.043,98	22.241.865,97	18.489.933,39	17.698.760,93	4.305.716,26	14,29	73,84
N 23000.010101.912.	1.000,00	0,00	1.000,00	2.155,08	2.155,08	2.155,08	2.155,08	2.155,08	-1.543,34	-154,33	215,51
Dietas de Cargos Electivos		0,00	388,26	0,00	0,00	0,00	0,00	0,00	-1.155,08	215,51	100,00
N 23020.000001.912.	1.000,00	0,00	1.000,00	657,60	657,60	657,60	657,60	657,60	173,04	17,30	65,76
Dietas personal eventual		0,00	169,36	0,00	0,00	0,00	0,00	0,00	342,40	65,76	100,00
N 23020.000001.920.	2.500,00	0,00	2.500,00	0,00	0,00	0,00	0,00	0,00	2.500,00	100,00	0,00
Dietas Administración General		0,00	0,00	0,00	0,00	0,00	0,00	0,00	2.500,00	0,00	0,00
N 23020.010201.920.	600,00	0,00	600,00	0,00	0,00	0,00	0,00	0,00	477,93	79,66	0,00
Dietas personal Secretaría		0,00	122,07	0,00	0,00	0,00	0,00	0,00	600,00	0,00	0,00
N 23020.010402.920.	600,00	0,00	600,00	0,00	0,00	0,00	0,00	0,00	600,00	100,00	0,00
Dietas personal Contratación		0,00	0,00	0,00	0,00	0,00	0,00	0,00	600,00	0,00	0,00
N 23020.020101.132.	1.000,00	0,00	1.000,00	0,00	0,00	0,00	0,00	0,00	853,59	85,36	0,00
Dietas personal Seguridad		0,00	146,41	0,00	0,00	0,00	0,00	0,00	1.000,00	0,00	0,00
N 23020.020201.135.	1.500,00	570,00	2.070,00	0,00	0,00	0,00	0,00	0,00	2.070,00	100,00	0,00
Dietas personal Protección Civil		0,00	0,00	0,00	0,00	0,00	0,00	0,00	2.070,00	0,00	0,00
N 23020.030101.151.	1.050,00	0,00	1.050,00	0,00	0,00	0,00	0,00	0,00	861,96	82,09	0,00
Dietas servicio de Urbanismo		0,00	188,04	0,00	0,00	0,00	0,00	0,00	1.050,00	0,00	0,00
N 23020.040101.931.	650,00	0,00	650,00	0,00	0,00	0,00	0,00	0,00	650,00	100,00	0,00
Dietas personal Interv.-Fiscaliz. y presupuestos		0,00	0,00	0,00	0,00	0,00	0,00	0,00	650,00	0,00	0,00

Ayuntamiento de Vélez Málaga - 2020

Estado de Situación del Presupuesto de Gastos 21/01/2021

R.C. Económ. C. Org. C.Prog. Espec.	Inicial	Modificac.	Actual	A	D	O	P	RP	Saldo	%	% O s/Cred.
PARTIDA		Inc.Reman.	RC Pend.- N D	A Pendiente	D Pendiente	O Pendiente	P Pendiente	Reintegros	Remanente	% D s/Cred.	% RP s/O
N 23020.040102.932.	650,00	0,00	650,00	0,00	0,00	0,00	0,00	0,00	650,00	100,00	0,00
Dieta personal Intervención Gestión Tributaria		0,00	0,00	0,00	0,00	0,00	0,00	0,00	650,00	0,00	0,00
N 23020.040301.934.	650,00	0,00	650,00	0,00	0,00	0,00	0,00	0,00	650,00	100,00	0,00
Dieta personal Tesorería		0,00	0,00	0,00	0,00	0,00	0,00	0,00	650,00	0,00	0,00
N 23020.050101.920.	600,00	0,00	600,00	0,00	0,00	0,00	0,00	0,00	600,00	100,00	0,00
Dieta personal Recursos Humanos		0,00	0,00	0,00	0,00	0,00	0,00	0,00	600,00	0,00	0,00
N 23020.050201.926.	570,00	0,00	570,00	0,00	0,00	0,00	0,00	0,00	570,00	100,00	0,00
Dieta Informática		0,00	0,00	0,00	0,00	0,00	0,00	0,00	570,00	0,00	0,00
N 23020.050304.164.	200,00	0,00	200,00	0,00	0,00	0,00	0,00	0,00	200,00	100,00	0,00
Dieta personal Cementerios		0,00	0,00	0,00	0,00	0,00	0,00	0,00	200,00	0,00	0,00
N 23020.070101.1532.	1.000,00	0,00	1.000,00	0,00	0,00	0,00	0,00	0,00	1.000,00	100,00	0,00
Dieta servicio de Infraestructura		0,00	0,00	0,00	0,00	0,00	0,00	0,00	1.000,00	0,00	0,00
N 23020.070201.133.	1.000,00	0,00	1.000,00	0,00	0,00	0,00	0,00	0,00	1.000,00	100,00	0,00
Dieta personal Movilidad y aparcamientos		0,00	0,00	0,00	0,00	0,00	0,00	0,00	1.000,00	0,00	0,00
N 23020.080101.231.	600,00	0,00	600,00	0,00	0,00	0,00	0,00	0,00	374,56	62,43	0,00
Dieta personal Servicios Sociales		0,00	225,44	0,00	0,00	0,00	0,00	0,00	600,00	0,00	0,00
N 23020.100101.340.	870,00	0,00	870,00	0,00	0,00	0,00	0,00	0,00	870,00	100,00	0,00
Dieta personal Deportes		0,00	0,00	0,00	0,00	0,00	0,00	0,00	870,00	0,00	0,00
N 23020.120301.171.	300,00	0,00	300,00	0,00	0,00	0,00	0,00	0,00	300,00	100,00	0,00
Dieta Parques y Jardines		0,00	0,00	0,00	0,00	0,00	0,00	0,00	300,00	0,00	0,00
N 23020.120501.410.	300,00	0,00	300,00	549,33	549,33	549,33	549,33	549,33	-249,33	-83,11	183,11
Dieta Agricultura		0,00	0,00	0,00	0,00	0,00	0,00	0,00	-249,33	183,11	100,00
N 23020.130301.432.	0,00	0,00	0,00	328,80	328,80	328,80	328,80	328,80	-413,40	0,00	0,00
Dieta personal Turismo		0,00	84,60	0,00	0,00	0,00	0,00	0,00	-528,80	0,00	100,00
N 23020.130302.17211.	1.000,00	0,00	1.000,00	0,00	0,00	0,00	0,00	0,00	1.000,00	100,00	0,00
Dieta playas		0,00	0,00	0,00	0,00	0,00	0,00	0,00	1.000,00	0,00	0,00
N 23020.140301.430.	200,00	0,00	200,00	0,00	0,00	0,00	0,00	0,00	200,00	100,00	0,00
Dieta personal Ser. Grales (Comercio e Industria)		0,00	0,00	0,00	0,00	0,00	0,00	0,00	200,00	0,00	0,00
Total Económico 230 :	17.840,00	570,00	18.410,00	3.690,81	3.690,81	3.690,81	3.690,81	3.690,81	13.395,01	72,76	20,05
		0,00	1.324,18	0,00	0,00	0,00	0,00	0,00	14.719,19	20,05	100,00
N 23100.010101.912.	1.500,00	0,00	1.500,00	968,45	968,45	968,45	968,45	968,45	-440,00	-29,33	64,56
Locomoción de Cargos Electivos		0,00	971,55	0,00	0,00	0,00	0,00	0,00	531,55	64,56	100,00
N 23120.000001.912.	1.000,00	0,00	1.000,00	310,00	310,00	310,00	310,00	310,00	160,00	16,00	31,00
Locomoción personal eventual		0,00	530,00	0,00	0,00	0,00	0,00	0,00	690,00	31,00	100,00
N 23120.000001.920.	2.000,00	0,00	2.000,00	1.580,04	1.580,04	1.580,04	1.580,04	1.580,04	419,96	21,00	0,00
Locomoción Administración General		0,00	0,00	0,00	1.580,04	1.580,04	1.580,04	0,00	2.000,00	79,00	0,00

20 **2021**
EL SECRETARIO GENERAL

20 FEB. 2021



Estado de Situación del Presupuesto de Gastos 21/01/2021

R.C. Económ. C. Org. C. Prog. Espec.	Inicial	Modificac. Inc. Reman.	Actual RC Pend + N D	A Pendiente	D Pendiente	O Pendiente	P Pendiente	RP Reintegros	Saldo Remanente	% s/Cred.	% O s/Cred.
N 23120.010201.920. Locomoción personal Secretaría	600,00	0,00	600,00	0,00	0,00	0,00	0,00	0,00	495,77	82,63	0,00
N 23120.010402.920. Locomoción personal Contratación	500,00	0,00	500,00	0,00	0,00	0,00	0,00	0,00	500,00	100,00	0,00
N 23120.020101.132. Locomoción personal Seguridad	1.000,00	3,30	1.003,30	0,00	0,00	3,30	0,00	0,00	895,88	89,29	0,33
N 23120.020201.135. Locomoción personal Protección Civil	2.000,00	500,00	2.500,00	0,00	0,00	0,00	0,00	0,00	2.500,00	100,00	0,00
N 23120.030101.151. Locomoción Servicio de Urbanismo	1.050,00	0,00	1.050,00	0,00	0,00	0,00	0,00	0,00	1.004,78	95,69	0,00
N 23120.040101.931. Locomoción personal Intervención-Fiscal y Presup.	600,00	0,00	600,00	0,00	0,00	0,00	0,00	0,00	600,00	100,00	0,00
N 23120.040102.932. Locomoción personal Intervención Gestión Tribut.	600,00	0,00	600,00	0,00	0,00	0,00	0,00	0,00	600,00	100,00	0,00
N 23120.040301.934. Locomoción personal Tesorería	600,00	0,00	600,00	0,00	0,00	0,00	0,00	0,00	600,00	100,00	0,00
N 23120.050101.920. Locomoción personal Recursos Humanos	500,00	0,00	500,00	418,36	418,36	0,00	0,00	0,00	81,64	16,33	0,00
N 23120.050201.926. Locomoción Informática	475,00	0,00	475,00	0,00	0,00	0,00	0,00	0,00	475,00	100,00	0,00
N 23120.050304.164. Locomoción personal Admón. Gral. Cementerios	200,00	0,00	200,00	0,00	0,00	0,00	0,00	0,00	200,00	100,00	0,00
N 23120.070101.1532. Locomoción Servicio de Infraestructura	1.000,00	0,00	1.000,00	9,01	9,01	0,00	0,00	0,00	990,99	99,10	0,00
N 23120.070201.133. Locomoción personal Movilidad y aparcamientos	1.000,00	0,00	1.000,00	0,00	0,00	0,00	0,00	0,00	1.000,00	100,00	0,00
N 23120.080101.231. Locomoción personal Servicios Sociales	500,00	0,00	500,00	435,89	435,89	0,00	0,00	0,00	64,11	12,82	0,00
N 23120.090103.334. Locomoción personal cultura y banda de música	0,00	0,00	0,00	14,52	14,52	0,00	0,00	0,00	-14,52	0,00	0,00
N 23120.100101.340. Locomoción personal Deportes	870,00	0,00	870,00	0,00	0,00	0,00	0,00	0,00	870,00	100,00	0,00
N 23120.120301.171. Locomoción Pequeños y Jardines	1.000,00	0,00	1.000,00	0,00	0,00	0,00	0,00	0,00	1.000,00	100,00	0,00
N 23120.120501.410. Locomoción Agricultura	300,00	0,00	300,00	630,00	630,00	0,00	0,00	0,00	-330,00	-110,00	210,00

29 ENE. 2021

EL SECRETARIO GENERAL

Ayuntamiento de Vélez Málaga - 2020

Estado de Situación del Presupuesto de Gastos 21/01/2021

R/C. Económ. C. Org. C.Prog. Espec.	Inicial	Modificac.	Actual	A	D	O	P	RP	Saldo	%	% O s/Cred.	% RP s/O
PARTIDA		Inc.Reman.	RC Pend.+ N D	A Pendiente	D Pendiente	O Pendiente	P Pendiente	Reintegros	Remanente	%D s/Cred.	%	% RP s/O
N 23120.130301.432.	0,00	0,00	0,00	184,44	184,44	170,95	170,95	170,95	-533,49	0,00	0,00	0,00
Locomoción personal Turismo		0,00	349,05	0,00	13,49	0,00	0,00	0,00	-170,95	0,00	0,00	100,00
N 23120.130302.17211.	1.000,00	0,00	1.000,00	0,00	0,00	0,00	0,00	0,00	1.000,00	100,00	0,00	0,00
Locomoción playas		0,00	0,00	0,00	0,00	0,00	0,00	0,00	1.000,00	0,00	0,00	0,00
N 23120.140301.430.	200,00	0,00	200,00	0,00	0,00	0,00	0,00	0,00	200,00	100,00	0,00	0,00
Locomoción Servicios Generales (Comercio e Industria)		0,00	0,00	0,00	0,00	0,00	0,00	0,00	200,00	0,00	0,00	0,00
Total Económico 231 :	18.495,00	503,30	18.998,30	4.554,01	4.554,01	2.082,70	2.079,40	2.079,40	12.271,72	64,59	10,96	10,96
		0,00	2.172,57	0,00	2.471,31	3,30	0,00	0,00	16.915,60	23,97	99,84	99,84
N 23300.010101.912.	200.000,00	10.817,15	210.817,15	231.475,82	231.475,82	0,00	0,00	0,00	-44.258,67	-20,99	0,00	0,00
Indeminizaciones asistencia a sesiones		0,00	23.600,00	0,00	231.475,82	0,00	0,00	0,00	210.817,15	109,80	0,00	0,00
N 23300.050101.920.	4.750,00	0,00	4.750,00	4.996,58	4.996,58	0,00	0,00	0,00	-246,58	-5,19	0,00	0,00
Indeminizaciones Asistencia a Tribunales		0,00	0,00	0,00	4.996,58	0,00	0,00	0,00	4.750,00	105,19	0,00	0,00
Total Económico 233 :	204.750,00	10.817,15	215.567,15	236.472,40	236.472,40	0,00	0,00	0,00	-44.505,25	-20,65	0,00	0,00
		0,00	23.600,00	0,00	236.472,40	0,00	0,00	0,00	215.567,15	109,70	0,00	0,00
Total Art. 23 :	241.085,00	11.890,45	252.975,45	244.717,22	244.717,22	5.773,51	5.770,21	5.770,21	-18.838,52	-7,45	2,28	2,28
		0,00	27.096,75	0,00	238.943,71	3,30	0,00	0,00	247.201,94	96,74	99,94	99,94
Total Cap. 2 :	32.153.927,60	4.489.298,69	37.643.226,29	29.976.169,98	29.976.169,98	27.669.169,84	22.863.593,48	21.831.912,78	4.548.275,68	12,14	73,85	73,85
		821.508,06	2.940.288,69	0,00	2.307.000,14	4.805.576,36	1.031.680,70	1.706,41	9.795.564,51	80,01	78,90	78,90
N 31000.040301.011.	175.310,86	0,00	175.310,86	81.008,96	81.008,96	81.008,96	81.008,96	81.008,96	94.301,90	53,79	46,21	46,21
Intereses de préstamos con Entidades financieras		0,00	0,00	0,00	0,00	0,00	0,00	328,83	94.301,90	46,21	100,00	100,00
N 31001.040301.011.	100.000,00	0,00	101.894,89	67.444,45	67.444,45	67.444,45	0,00	0,00	34.450,44	33,81	66,19	66,19
Intereses de préstamo canon de mejora		1.894,89	0,00	0,00	0,00	67.444,45	0,00	0,00	34.450,44	66,19	0,00	0,00
N 31003.040301.011.	20.000,00	0,00	20.000,00	0,00	0,00	0,00	0,00	0,00	20.000,00	100,00	0,00	0,00
Intereses de operaciones de Tesorería		0,00	0,00	0,00	0,00	0,00	0,00	0,00	20.000,00	0,00	0,00	0,00
N 31005.040301.011.	17.443,34	0,00	17.443,34	13.930,33	13.930,33	13.930,33	13.930,33	13.930,33	3.513,01	20,14	79,86	79,86
Intereses de préstamo RD-ley 8/2013		0,00	0,00	0,00	0,00	0,00	0,00	0,00	3.513,01	79,86	100,00	100,00
N 31006.040301.011.	60.767,16	0,00	60.767,16	47.555,26	47.555,26	47.555,26	47.555,26	47.555,26	13.211,90	21,74	78,26	78,26
Refinanciación préstamos RD-ley 4/2012		0,00	0,00	0,00	0,00	0,00	0,00	0,00	13.211,90	78,26	100,00	100,00
Total Económico 310 :	373.521,36	0,00	375.416,25	209.939,00	209.939,00	209.939,00	142.494,55	142.494,55	165.477,25	44,08	55,92	55,92
		1.894,89	0,00	0,00	0,00	67.444,45	0,00	328,83	165.477,25	55,92	67,87	67,87
Total Art. 31 :	373.521,36	0,00	375.416,25	209.939,00	209.939,00	209.939,00	142.494,55	142.494,55	165.477,25	44,08	55,92	55,92
		1.894,89	0,00	0,00	0,00	67.444,45	0,00	328,83	165.477,25	55,92	67,87	67,87

29 FEB. 2021

EL SECRETARIO GENERAL

Ayuntamiento de Vélez Málaga - 2020

Estado de Situación del Presupuesto de Gastos 21/01/2021

R.C. Económ. C. Org. C. Prog. Espec.	Inicial	Modificac. Inc. Remun.	Actual RC Pend. + N.D.	A Pendiente	D Pendiente	O Pendiente	P Pendiente	RP Rctingros	Saldo Remanente	% D s/Cred.	% O s/Cred.
PARTIDA											
N 35200.040101.011.	0,00	0,00	0,00	0,00	0,00	0,00	0,00	0,00	0,00	0,00	0,00
Intereses de demora	0,00	0,00	0,00	0,00	0,00	0,00	0,00	0,00	0,00	0,00	0,00
N 35200.040301.011.	317.655,66	0,00	317.655,66	203.622,27	203.622,27	189.568,59	189.282,53	189.282,53	114.033,39	35,90	59,68
Intereses de demora	0,00	0,00	0,00	0,00	14.053,68	286,06	0,00	0,00	128.087,07	64,10	99,85
N 35202.040301.011.	4.309,36	0,00	4.309,36	3.109,36	3.109,36	3.109,36	3.109,36	3.109,36	0,00	0,00	72,15
Increrases aplazamiento Seguridad Social	0,00	0,00	1.200,00	0,00	0,00	0,00	0,00	0,00	1.200,00	72,15	100,00
Total Económico 352 :	321.965,02	0,00	321.965,02	206.731,63	206.731,63	192.677,95	192.391,89	192.391,89	114.033,39	35,42	59,84
N 35900.040301.011.	50.000,00	0,00	50.000,00	4.767,72	4.767,72	4.767,72	4.761,67	4.761,67	45.232,28	90,46	9,54
Otros gastos financieros	0,00	0,00	0,00	0,00	0,00	6,05	0,00	0,00	45.232,28	9,54	99,87
Total Económico 359 :	50.000,00	0,00	50.000,00	4.767,72	4.767,72	4.767,72	4.761,67	4.761,67	45.232,28	90,46	9,54
Total Art. 35 :	371.965,02	0,00	371.965,02	211.499,35	211.499,35	197.445,67	197.153,56	197.153,56	159.265,67	42,82	53,08
Total Cap. 3 :	745.486,38	0,00	747.381,27	421.438,35	421.438,35	407.384,67	339.648,11	339.648,11	324.742,92	43,45	54,51
N 41000.130101.241.	643.212,38	0,00	643.212,38	643.177,00	643.177,00	643.177,00	643.177,00	643.177,00	339.996,60	56,39	83,37
Organismo Autónomo de Promoción y Desarrollo	0,00	0,00	0,00	0,00	0,00	0,00	0,00	0,00	35,38	99,99	100,00
Total Económico 410 :	643.212,38	0,00	643.212,38	643.177,00	643.177,00	643.177,00	643.177,00	643.177,00	35,38	0,01	99,99
Total Art. 41 :	643.212,38	0,00	643.212,38	643.177,00	643.177,00	643.177,00	643.177,00	643.177,00	35,38	0,01	99,99
N 44900.130401.165.	478.627,03	0,00	478.627,03	478.627,03	478.627,03	478.627,03	478.627,03	478.627,03	0,00	0,00	100,00
Transferencia EMVYFSA Servicio Electricidad	0,00	0,00	0,00	0,00	0,00	0,00	0,00	0,00	0,00	0,00	100,00
N 44900.130401.170.	1.625.422,51	0,00	1.625.422,51	1.625.422,51	1.625.422,51	1.625.422,51	1.625.422,51	1.625.422,51	0,00	0,00	100,00
Transferencia EMVYFSA Servicio de Playas	0,00	0,00	0,00	0,00	0,00	0,00	0,00	0,00	0,00	0,00	100,00
N 44900.130401.231.	6.998.399,94	0,00	6.998.399,94	5.307.040,67	5.307.040,67	5.307.040,67	5.307.040,67	5.307.040,67	1.691.359,27	24,17	75,83
Transferencia EMVYFSA Servicio Ayuda a domicilio-Dep.	0,00	0,00	0,00	0,00	0,00	0,00	0,00	0,00	1.691.359,27	75,83	100,00
N 44900.130401.323.	961.581,73	0,00	961.581,73	961.581,73	961.581,73	961.581,73	961.581,73	961.581,73	0,00	0,00	100,00
Transferencia EMVYFSA Servicios de Guarderías	0,00	0,00	0,00	0,00	0,00	0,00	0,00	0,00	0,00	0,00	100,00
N 44900.130401.342.	2.792.992,12	0,00	2.792.992,12	2.792.992,12	2.792.992,12	2.792.992,12	2.792.992,12	2.792.992,12	0,00	0,00	100,00
Transferencia EMVYFSA Servicios Deportivos	0,00	0,00	0,00	0,00	0,00	0,00	0,00	0,00	0,00	0,00	100,00

29 ENL. 2021

EL SECRETARIO GENERAL

Ayuntamiento de Vélez Málaga - 2020

Estado de Situación del Presupuesto de Gastos 21/01/2021

R C. Económ. C. Org. C. Prog. Espec. PARTIDA	Inicial	Modificac. Inc. Reman.	Actual RC Pend.+ N D	A Pendiente A	D Pendiente D	O Pendiente O	P Pendiente P	RP Reintegros	Saldo Remanente	% D s/Cred.	% O s/Cred.	% RP s/O
N 44900.130401.920.	1.827.767,39	0,00	1.827.767,39	1.827.767,39	1.827.767,39	1.827.767,39	1.827.767,39	1.827.767,39	0,00	0,00	100,00	100,00
Transferencia EMVIPSA Servicio Edif. Municipales		0,00	0,00	0,00	0,00	0,00	0,00	0,00	0,00	100,00	100,00	100,00
N 44901.130401.231.	973.961,21	0,00	973.961,21	973.961,21	973.961,21	973.961,21	973.961,21	973.961,21	0,00	0,00	100,00	100,00
Transferencia EMVIPSA Servicio Ayuda dom. P.Consej		0,00	0,00	0,00	0,00	0,00	0,00	0,00	0,00	100,00	100,00	100,00
N 44901.130401.920.	1.346.096,54	0,00	1.346.096,54	1.346.096,54	1.346.096,54	1.346.096,54	1.346.096,54	1.346.096,54	0,00	0,00	100,00	100,00
Transferencia EMVIPSA Servicio Limp.Cons Edif Mun.		0,00	0,00	0,00	0,00	0,00	0,00	0,00	0,00	100,00	100,00	100,00
N 44902.130401.920.	254.218,04	0,00	254.218,04	254.218,04	254.218,04	254.218,04	254.218,04	254.218,04	0,00	0,00	100,00	100,00
Transferencia EMVIPSA Otros Servicios		0,00	0,00	0,00	0,00	0,00	0,00	0,00	0,00	100,00	100,00	100,00
Total Económico 449 :	17.259.066,51	0,00	17.259.066,51	15.567.707,24	15.567.707,24	15.567.707,24	15.567.707,24	15.567.707,24	1.691.359,27	9,80	90,20	90,20
Total Art. 44 :	17.259.066,51	0,00	17.259.066,51	15.567.707,24	15.567.707,24	15.567.707,24	15.567.707,24	15.567.707,24	1.691.359,27	9,80	90,20	90,20
N 46300.010101.942.	426.865,63	0,00	426.865,63	426.865,63	426.865,63	426.865,63	426.865,63	426.865,63	0,00	0,00	100,00	100,00
Mancomunidad de Municipios		0,00	0,00	0,00	0,00	0,00	0,00	0,00	0,00	100,00	100,00	100,00
Total Económico 463 :	426.865,63	0,00	426.865,63	426.865,63	426.865,63	426.865,63	426.865,63	426.865,63	0,00	0,00	100,00	100,00
N 46600.010101.941.	5.285,79	334,01	5.619,80	5.619,80	5.619,80	5.619,80	4.898,58	4.898,58	0,00	0,00	100,00	100,00
Cuota FAMP		0,00	0,00	0,00	0,00	721,22	0,00	0,00	0,00	100,00	87,17	87,17
N 46600.010101.944.	6.700,75	149,25	6.850,00	6.850,00	6.850,00	6.850,00	4.850,00	4.850,00	0,00	0,00	100,00	100,00
Cuota FEMP		0,00	0,00	0,00	0,00	2.000,00	0,00	0,00	0,00	100,00	70,80	70,80
N 46600.130103.414.	600,00	0,00	600,00	600,00	600,00	600,00	600,00	600,00	0,00	0,00	0,00	0,00
Aportaciones CEDER		0,00	600,00	600,00	600,00	600,00	600,00	600,00	600,00	0,00	0,00	0,00
N 46600.130301.432.	15.449,25	0,00	15.449,25	15.449,25	15.449,25	15.449,25	15.449,25	15.449,25	0,00	0,00	100,00	100,00
Aportación APTA		0,00	0,00	0,00	0,00	0,00	0,00	0,00	0,00	100,00	100,00	100,00
Total Económico 466 :	28.035,79	483,26	28.519,05	27.919,05	27.919,05	27.919,05	25.197,83	25.197,83	600,00	0,00	97,90	97,90
N 46700.010101.136.	901.603,37	0,00	901.603,37	901.603,37	901.603,37	901.603,37	901.603,37	901.603,37	0,00	0,00	100,00	100,00
Transf. Consorcio Provincial Bomberos de Málaga		0,00	0,00	0,00	0,00	0,00	0,00	0,00	0,00	100,00	0,00	0,00
Total Económico 467 :	901.603,37	0,00	901.603,37	901.603,37	901.603,37	901.603,37	901.603,37	901.603,37	0,00	0,00	100,00	100,00
Total Art. 46 :	1.356.504,79	483,26	1.356.988,05	1.356.388,05	1.356.388,05	1.356.388,05	452.063,46	452.063,46	600,00	0,00	99,96	99,96
		0,00	600,00	0,00	904.324,59	904.324,59	0,00	0,00	600,00	99,96	33,33	33,33

29 ENL 2021

EL SECRETARIO GENERAL

Ayuntamiento de Vélez Málaga - 2020
Estado de Situación del Presupuesto de Gastos 21/01/2021

R.C. Económ. C. Org. C. Prog. Espec.	Initial	Modificac.	Actual	A	D	O	P	RP	Saldo	%	% O Cread.
PARTIDA	Inc.Revan.	RC Pend.+ ND	A	D	O	P	Reintegros	Remanente	% Difered.	% RP s/O	
N 47900,070301,4411.	1.679.602,20	3.520,00	1.683.122,20	1.683.122,20	1.683.122,20	1.445.420,43	1.387.819,76	1.387.819,76	0,00	0,00	85,88
Gastos diversos Servicios Transportes	0,00	0,00	0,00	0,00	237.701,77	57.600,67	0,00	0,00	237.701,77	100,00	96,01
N 47900,120101,161.	468.108,35	5.928,95	474.037,30	474.037,30	474.037,30	234.642,34	234.642,34	234.642,34	0,00	0,00	49,50
Transf. déficit explotación concesión serv. aguas	0,00	0,00	0,00	0,00	239.394,96	0,00	0,00	0,00	239.394,96	100,00	100,00
N 47901,070301,4411.	58.780,97	0,00	58.780,97	0,00	0,00	0,00	0,00	0,00	58.780,97	100,00	0,00
Gastos diversos Servicios Transportes (f.c.a.)	0,00	0,00	0,00	0,00	0,00	0,00	0,00	0,00	58.780,97	0,00	0,00
Total Económico 479 :	2.206.491,52	9.448,95	2.215.940,47	2.157.159,50	2.157.159,50	1.680.062,77	1.622.462,10	1.622.462,10	58.780,97	2,65	75,82
Total Art. 47 :	2.206.491,52	9.448,95	2.215.940,47	2.157.159,50	2.157.159,50	1.680.062,77	1.622.462,10	1.622.462,10	535.877,70	24,5	96,57
N 48000,040102,231.	2.875.000,00	0,00	2.875.000,00	0,00	0,00	0,00	0,00	0,00	2.875.000,00	100,00	0,00
Ayudas a la ciudadanía	0,00	0,00	0,00	0,00	0,00	0,00	0,00	0,00	2.875.000,00	0,00	0,00
N 48001,010101,920.	0,00	0,00	0,00	0,00	0,00	0,00	0,00	0,00	0,00	0,00	0,00
Premios concedidos por el Excmo. Ayto. V.M.	0,00	0,00	0,00	0,00	0,00	0,00	0,00	0,00	0,00	0,00	0,00
N 48001,080101,231.	50.440,50	0,00	50.440,50	0,00	0,00	0,00	0,00	0,00	13.000,00	25,77	0,00
Subvenciones asociac. fines benéficos y asistencia.	0,00	0,00	37.440,50	0,00	0,00	0,00	0,00	0,00	50.440,50	0,00	0,00
N 48002,010101,920.	10.000,00	550,00	10.550,00	6.220,00	6.220,00	6.220,00	5.820,00	1.820,00	-14.316,11	-135,70	58,96
Premios concedidos por el Ayuntamiento	0,00	0,00	18.646,11	0,00	0,00	400,00	4.000,00	0,00	4.330,00	58,96	29,26
N 48002,080101,231.	350.000,00	0,00	350.000,00	319.115,10	319.115,10	319.115,10	298.923,51	298.673,51	-47.641,94	-13,61	91,18
Emergencias sociales	0,00	0,00	78.526,84	0,00	0,00	20.191,59	250,00	250,00	30.884,90	91,18	93,59
N 48003,080101,231.	375.000,00	3.700,00	378.700,00	364.858,00	364.858,00	364.858,00	342.531,00	340.269,00	3.700,00	0,98	96,54
Programa Ayudas económicas a familias con menores	0,00	0,00	10.142,00	0,00	0,00	22.327,00	2.262,00	2.262,00	13.842,00	96,34	93,26
N 48004,080101,231.	19.500,00	0,00	19.500,00	0,00	0,00	0,00	0,00	0,00	0,00	0,00	0,00
Subvención Proyecto Hombre	0,00	0,00	19.500,00	0,00	0,00	0,00	0,00	0,00	19.500,00	0,00	0,00
N 48006,080101,231.	25.000,00	0,00	25.000,00	0,00	0,00	0,00	0,00	0,00	25.000,00	100,00	0,00
Subvenciones alquiler emergencia social	0,00	0,00	0,00	0,00	0,00	0,00	0,00	0,00	25.000,00	0,00	0,00
N 48007,080101,231.	9.000,00	0,00	9.000,00	0,00	0,00	0,00	0,00	0,00	9.000,00	100,00	0,00
Convenio Colegio de Abogados OIH-Oficina Vivienda	0,00	0,00	0,00	0,00	0,00	0,00	0,00	0,00	9.000,00	0,00	0,00
N 48008,080101,231.	0,00	300.000,00	300.000,00	299.942,90	299.942,90	208.611,53	139.442,63	139.442,63	0,00	0,00	69,54
Campaña alimentos y productos higiene COVID-19	0,00	0,00	57,10	0,00	91.331,37	69.168,90	0,00	0,00	91.388,47	99,98	66,84
N 48009,080101,231.	125.000,00	0,00	125.000,00	106.799,90	106.799,90	106.799,90	75.711,48	75.711,48	0,00	0,00	85,44
Emergencias sociales Fondo Social Extranor COVID-19	0,00	0,00	18.200,10	0,00	0,00	31.088,42	0,00	0,00	18.200,10	85,44	70,89
Total Económico 480 :	3.838.940,50	304.250,00	4.143.190,50	1.096.935,90	1.096.935,90	1.005.604,53	862.428,62	855.916,62	2.863.741,95	69,12	24,27
	0,00	0,00	182.512,65	0,00	91.331,37	143.175,91	6.512,00	2.512,00	3.137.585,97	26,48	85,11

29 ENE. 2021

EL SECRETARIO GENERAL

Avuntamiento de Vélez Málaga - 2020

Estado de Situación del Presupuesto de Gastos 21/01/2021

R.C. Económ. C. Org. C. Prog. Espec.	Inicial	Modificac.	Actual	A	D	O	P	RP	Saldo	%	% D s/Cred.	% O s/Cred.	% RP s/O
PARTIDA	Inc. Reman.	RC Pend.+ N D	A Pendiente	D Pendiente	O Pendiente	P Pendiente	Reintegrros	Remanente	%	% D s/Cred.	% O s/Cred.	% RP s/O	
N 48102.080701.326.	80.000,00	40.750,62	120.750,62	89.474,68	89.474,68	89.474,68	89.474,68	0,00	0,00	0,00	0,00	74,10	
Subvención transporte universitario	0,00	31.275,94	31.275,94	0,00	0,00	0,00	0,00	31.275,94	74,10	0,00	0,00	100,00	
N 48102.090201.326.	145.000,00	0,00	145.000,00	0,00	0,00	0,00	0,00	6.161,20	4,25	0,00	0,00	0,00	
Subv. Libros Texto y mat. escolar educ.inf. y prim	0,00	138.838,80	138.838,80	0,00	0,00	0,00	0,00	145.000,00	0,00	0,00	0,00	0,00	
Total Económico 481 :	225.000,00	40.750,62	265.750,62	89.474,68	89.474,68	89.474,68	89.474,68	6.161,20	2,32	0,00	0,00	33,67	
	0,00	170.114,74	170.114,74	0,00	0,00	0,00	0,00	176.275,94	33,67	0,00	0,00	100,00	
N 48900.010101.912.	41.040,00	0,00	41.040,00	41.040,00	41.040,00	27.360,00	27.360,00	0,00	0,00	0,00	0,00	100,00	
Aportaciones grupos políticos municipales	0,00	0,00	0,00	0,00	13.680,00	0,00	0,00	0,00	100,00	0,00	0,00	66,67	
N 48900.080101.231.	20.000,00	0,00	20.000,00	0,00	0,00	0,00	0,00	20.000,00	100,00	0,00	0,00	0,00	
Transferencias a organizaciones no gubernamentales	0,00	0,00	0,00	0,00	0,00	0,00	0,00	20.000,00	0,00	0,00	0,00	0,00	
N 48900.090103.334.	175.000,00	0,00	175.000,00	175.000,00	175.000,00	175.000,00	175.000,00	0,00	0,00	0,00	0,00	100,00	
Transferencia Fundación María Zambrano	0,00	0,00	0,00	0,00	0,00	0,00	0,00	0,00	100,00	0,00	0,00	100,00	
N 48900.100101.341.	185.000,00	-185.000,00	0,00	0,00	0,00	0,00	0,00	0,00	0,00	0,00	0,00	0,00	
Subvenciones Entidades deportivas	0,00	0,00	0,00	0,00	0,00	0,00	0,00	0,00	0,00	0,00	0,00	0,00	
N 48901.010101.920.	84.450,00	36.177,71	120.627,71	0,00	0,00	0,00	0,00	20.668,96	17,15	0,00	0,00	0,00	
Otras transferencias	0,00	99.958,75	99.958,75	0,00	0,00	0,00	0,00	120.627,71	0,00	0,00	0,00	0,00	
N 48901.090103.334.	72.000,00	0,00	72.000,00	0,00	0,00	0,00	0,00	0,00	0,00	0,00	0,00	0,00	
Transferencia Agrupación de Cofradías	0,00	0,00	72.000,00	0,00	0,00	0,00	0,00	72.000,00	0,00	0,00	0,00	0,00	
N 48902.090103.334.	500,00	0,00	500,00	0,00	0,00	0,00	0,00	0,00	0,00	0,00	0,00	0,00	
Transferencia Cuota Anual "La Ruta de los Fenicios"	0,00	0,00	500,00	0,00	0,00	0,00	0,00	500,00	0,00	0,00	0,00	0,00	
N 48902.110101.334.	3.000,00	0,00	3.000,00	0,00	0,00	0,00	0,00	0,00	0,00	0,00	0,00	0,00	
Transferencias Coros y danzas de Vélez Málaga	0,00	0,00	3.000,00	0,00	0,00	0,00	0,00	3.000,00	0,00	0,00	0,00	0,00	
N 48903.900101.334.	3.000,00	0,00	3.000,00	0,00	0,00	0,00	0,00	0,00	0,00	0,00	0,00	0,00	
Transferencias Coros y danzas de Torre del Mar	0,00	0,00	3.000,00	0,00	0,00	0,00	0,00	3.000,00	0,00	0,00	0,00	0,00	
N 48904.090103.334.	3.000,00	0,00	3.000,00	0,00	0,00	0,00	0,00	0,00	0,00	0,00	0,00	0,00	
Transf.Hdad. Ntra. Señora de los Remedios	0,00	0,00	3.000,00	0,00	0,00	0,00	0,00	3.000,00	0,00	0,00	0,00	0,00	
N 48905.900101.334.	3.000,00	0,00	3.000,00	0,00	0,00	0,00	0,00	0,00	0,00	0,00	0,00	0,00	
Transf. Hermandad Virgen del Carmen Torre del Mar	0,00	0,00	3.000,00	0,00	0,00	0,00	0,00	3.000,00	0,00	0,00	0,00	0,00	
N 48906.090103.334.	2.721,85	0,00	2.721,85	0,00	0,00	0,00	0,00	919,44	33,78	0,00	0,00	0,00	
Transf. Fundación Fomento Cultura, Educación y Des	0,00	1.802,41	1.802,41	0,00	0,00	0,00	0,00	2.721,85	0,00	0,00	0,00	0,00	
N 48907.090103.334.	3.000,00	0,00	3.000,00	0,00	0,00	0,00	0,00	3.000,00	100,00	0,00	0,00	0,00	
Subvención Escuela de Verdiales	0,00	0,00	0,00	0,00	0,00	0,00	0,00	3.000,00	0,00	0,00	0,00	0,00	
N 48908.080601.231.	24.000,00	0,00	24.000,00	18.982,45	18.982,45	9.054,43	9.054,43	0,55	0,00	0,00	0,00	79,09	
Subvención movimiento cívico y voluntariado	0,00	0,00	5.017,00	0,00	9.928,02	0,00	0,00	5.017,55	79,09	0,00	0,00	47,70	
N 48909.130301.453.	5.573,45	0,00	5.573,45	5.573,45	5.573,45	0,00	0,00	0,00	0,00	0,00	0,00	100,00	
Convenio con ACEV	0,00	0,00	0,00	0,00	5.573,45	0,00	0,00	0,00	100,00	0,00	0,00	0,00	

29 ENL. 2021

EL SECRETARIO GENERAL

AYUNTAMIENTO de Vélez Málaga - 2020
Estado de Situación del Presupuesto de Gastos 21/01/2021

R.C. Económ. C. Org. C. Prog. Espec.	Initial	Modificac. Inc. Remun.	Actual RC Pend. + N D	A Pendiente	D Pendiente	O Pendiente	P Pendiente	RP Reintegros	Saldo Remanente	% D s/ Crd.	% O s/ Crd.
Total Económico 489 :	625.285,30	-148.822,29	476.463,01	240.595,90	240.595,90	29.181,47	211.414,43	211.414,43	44.588,95	9,36	50,50
Total Art. 48 :	4.689.225,80	196.178,33	4.885.404,13	1.427.006,48	1.427.006,48	172.357,38	1.163.317,73	1.156.805,73	2.914.492,10	59,66	27,34
Total Cap. 4 :	26.154.501,00	206.110,54	26.360.611,54	21.151.438,27	21.151.438,27	1.134.282,64	6.512,00	2.512,00	3.549.729,02	29,21	86,61
N 50000,010101,929.	499.870,39	-493.000,00	6.870,39	0,00	0,00	0,00	0,00	0,00	6.870,39	100,00	0,00
Fondo de contingencia (art.31 Ley Orgánica 2/2012)	0,00	0,00	0,00	0,00	0,00	0,00	0,00	0,00	0,00	0,00	0,00
Total Económico 500 :	499.870,39	-493.000,00	6.870,39	0,00	0,00	0,00	0,00	0,00	6.870,39	100,00	0,00
Total Art. 50 :	499.870,39	-493.000,00	6.870,39	0,00	0,00	0,00	0,00	0,00	6.870,39	100,00	0,00
Total Cap. 5 :	499.870,39	-493.000,00	6.870,39	0,00	0,00	0,00	0,00	0,00	6.870,39	100,00	0,00
N 60000,070101,1532.	0,00	0,00	192.638,05	0,00	0,00	0,00	0,00	0,00	0,00	0,00	0,00
Exprop. terreno elec. 1ª Fase Colector Calif. Los Puert	0,00	192.638,05	192.638,05	0,00	0,00	0,00	0,00	0,00	192.638,05	100,00	0,00
N 60001,070101,1532.	0,00	0,00	64.000,00	0,00	0,00	0,00	0,00	0,00	64.000,00	100,00	0,00
Expropiación de terrenos para enlace de la autovía	0,00	64.000,00	64.000,00	0,00	0,00	0,00	0,00	0,00	64.000,00	100,00	0,00
N 60002,030101,151.	0,00	0,00	64.267,44	0,00	0,00	0,00	0,00	0,00	64.267,44	14,84	0,00
P.V.S con financiación afectada (CMTU)	0,00	64.267,44	64.267,44	0,00	0,00	0,00	0,00	0,00	64.267,44	0,00	0,00
N 60003,030101,151.	0,00	9.622,07	352.922,57	4.023,48	4.023,48	3.951,02	1.200,81	1.200,81	19.927,18	5,65	1,12
P.V.S con financiación afectada	0,00	343.300,50	328.971,91	0,00	72,46	2.750,21	0,00	0,00	348.971,55	1,14	30,39
Total Económico 600 :	0,00	9.622,07	673.828,06	4.023,48	4.023,48	3.951,02	1.200,81	1.200,81	93.464,88	13,87	0,59
N 60900,010101,1532,2016001	100,00	0,00	100,00	0,00	0,00	0,00	0,00	0,00	669.877,04	0,60	30,39
Acreditaciones diversas embellecimiento del municipio	0,00	0,00	0,00	0,00	0,00	0,00	0,00	0,00	0,00	0,00	0,00
N 60900,030101,151.	0,00	0,00	1.519,03	0,00	0,00	0,00	0,00	0,00	1.519,03	100,00	0,00
Obras de urbanización CE.L-2 "Pinar de Mezquitilla	0,00	1.519,03	1.519,03	0,00	0,00	0,00	0,00	0,00	1.519,03	100,00	0,00
N 60900,070101,1532.	100,00	0,00	100,00	0,00	0,00	0,00	0,00	0,00	100,00	100,00	0,00
Perforación de pozos calizas Vélez-Málaga	0,00	0,00	0,00	0,00	0,00	0,00	0,00	0,00	0,00	0,00	0,00
N 60900,070101,160.	0,00	0,00	73.930,37	73.930,37	73.930,37	73.930,37	73.930,37	73.930,37	0,00	0,00	100,00
Tramo colector vía ser.CN-340 hasta playa (Fca.)	0,00	73.930,37	73.930,37	0,00	0,00	0,00	0,00	0,00	0,00	100,00	100,00

29 ENE. 2021

EL SECRETARIO GENERAL

Ayuntamiento de Vélez Málaga - 2020

Estado de Situación del Presupuesto de Gastos 21/01/2021

R.C. Económ. C. Org. C. Prog. Espec.	Inicial	Modificac.	Actual	A	D	O	P	RP	Saldo	%	% O s/Cred.
PARTIDA	Inc. Reman.	RC Pend.+ N D	A Pendiente	D Pendiente	O Pendiente	P Pendiente	Reintegros	Remanente	% D s/Cred.	% RP s/O	
N 60900.070101.161.	0,00	282.734,67	190.845,62	190.845,62	184.463,04	0,00	184.463,04	0,00	0,00	0,00	65,24
Instal.red abastecimiento Cij. Los Diaz. Almayate		91.889,05	0,00	6.382,58	0,00	0,00	0,00	98.271,63	67,50	100,00	100,00
N 60900.070101.165.	100,00	100,00	0,00	0,00	0,00	0,00	0,00	100,00	100,00	0,00	0,00
Iluminación entrada Caleja		0,00	0,00	0,00	0,00	0,00	0,00	100,00	0,00	0,00	0,00
N 60900.120501.454.	100,00	100,00	0,00	0,00	0,00	0,00	0,00	100,00	100,00	0,00	0,00
Arreglo carril del Hornillo		0,00	0,00	0,00	0,00	0,00	0,00	100,00	0,00	0,00	0,00
N 60901.070101.1532.2016001	0,00	44,95	0,00	0,00	0,00	0,00	0,00	44,95	100,00	0,00	0,00
PFEA 02-16 "Obras ejec.y orden.aceras Pedanías"		0,00	0,00	0,00	0,00	0,00	0,00	44,95	0,00	0,00	0,00
N 60901.070101.1532.2018002	0,00	35.648,78	35.648,71	35.648,71	35.648,71	35.648,71	35.648,71	22,24	0,06	99,94	99,94
PFEA 03-18 "Ejecución de Aceras en Pedanías"		22,17	0,00	0,00	0,00	0,00	0,00	22,24	99,94	100,00	100,00
N 60901.070101.1532.2019004	0,00	40.634,55	115.470,01	40.634,47	40.634,47	40.331,97	40.331,97	74.835,54	64,81	35,19	35,19
PFEA 04-19 "Reparación Aceras en Pedanías"		74.835,46	0,00	0,00	302,50	0,00	0,00	74.835,54	35,19	99,26	99,26
N 60901.070101.165.	0,00	0,00	100,00	0,00	0,00	0,00	0,00	100,00	100,00	0,00	0,00
Obra civil nueva red alumbrado C/Tres abril Vélez		100,00	0,00	0,00	0,00	0,00	0,00	100,00	0,00	0,00	0,00
N 60901.070101.459.	395.000,00	0,00	395.100,00	0,00	0,00	0,00	0,00	395.100,00	100,00	0,00	0,00
Construcción de muro en Parque Tecnológico		100,00	0,00	0,00	0,00	0,00	0,00	395.100,00	0,00	0,00	0,00
N 60902.070101.151.	0,00	555,80	555,80	0,00	0,00	0,00	0,00	555,80	100,00	0,00	0,00
PPOS-2006:1 "Fase Reurb.conj.Vélez Sol Cruz Cordero		555,80	0,00	0,00	0,00	0,00	0,00	555,80	0,00	0,00	0,00
N 60902.070101.1532.2020005	0,00	315.753,90	315.753,90	0,00	0,00	0,00	0,00	315.753,90	0,00	0,00	0,00
PFEA 05-20 "Ejecución Aceras en T.M. Vélez-Málaga"		0,00	0,00	0,00	0,00	0,00	0,00	315.753,90	0,00	0,00	0,00
N 60902.070101.1532.2016001	0,00	2,55	2,55	0,00	0,00	0,00	0,00	2,55	100,00	0,00	0,00
PFEA 03-16 "Obras ejec.y orden. de aceras en V.M."		2,55	0,00	0,00	0,00	0,00	0,00	2,55	0,00	0,00	0,00
N 60902.070101.1532.2019004	0,00	58.729,72	167.777,13	58.728,73	58.728,73	56.458,77	56.458,77	109.048,40	65,00	35,00	35,00
PFEA 07-19 "Reparación Aceras en Vélez-Málaga"		109.047,41	0,00	0,00	2.269,96	0,00	0,00	109.048,40	35,00	96,13	96,13
N 60902.070101.1532.2018002	0,00	51.036,08	51.039,28	51.035,06	51.035,06	51.035,06	51.035,06	24,22	0,03	99,95	99,95
PFEA 01-18 "Ejecución de Aceras en Vélez-Málaga"		23,20	0,00	0,00	0,00	0,00	0,00	24,22	99,95	100,00	100,00
N 60902.070101.1532.2017001	0,00	54,45	54,45	54,45	54,45	54,45	54,45	0,00	0,00	100,00	100,00
PFEA 01-17 "Aceras en Vélez Málaga"		0,00	0,00	0,00	0,00	0,00	0,00	0,00	0,00	100,00	100,00
N 60903.070101.151.	0,00	19.533,53	19.533,53	0,00	0,00	0,00	0,00	19.533,53	0,00	0,00	0,00
Construcción de vías ciclistas		0,00	0,00	0,00	0,00	0,00	0,00	19.533,53	0,00	0,00	0,00
N 60903.070101.1532.2018002	0,00	35.107,20	35.234,40	35.107,20	35.107,20	35.107,20	35.107,20	127,20	0,36	99,64	99,64
PFEA 04-18 "Señalización en Vélez-Málaga"		127,20	0,00	0,00	0,00	0,00	0,00	127,20	99,64	100,00	100,00
N 60903.070101.1532.2019004	0,00	73.529,11	73.529,11	0,00	0,00	0,00	0,00	73.529,11	100,00	0,00	0,00
PFEA 05-19 "Renovación Señalización Vélez-Málaga"		0,00	0,00	0,00	0,00	0,00	0,00	73.529,11	0,00	0,00	0,00
N 60903.070101.1532.2016001	0,00	0,02	0,02	0,00	0,00	0,00	0,00	0,02	100,00	0,00	0,00
PFEA 01-16 "Renov.señalización y mobiliario tm VM"		0,02	0,00	0,00	0,00	0,00	0,00	0,02	0,00	0,00	0,00



Avuntamiento de Vélez Málaga - 2020

Estado de Situación del Presupuesto de Gastos 21/01/2021

R.C. Económ. C. Org. C. Prog. Espec.	Initial	Modificac.	Actual	A	D	O	P	RP	Saldo	%	%O s/Cred.
PARTIDA	Inc. Reman.	RC Pend + N D	A Pendiente	D Pendiente	O Pendiente	P Pendiente	Reintegros	Remanente	%D s/Cred.	% RP s/O	
N 60903.070101.1532.2017001	0,00	1.740,16	0,00	0,00	0,00	0,00	0,00	0,00	1.740,16	100,00	0,00
PFIEA 04-17 "Renovación de Señalización en V.M."	1.740,16	0,00	0,00	0,00	0,00	0,00	0,00	0,00	1.740,16	0,00	0,00
N 60903.070101.1532.2020005	0,00	86.067,45	86.067,45	0,00	0,00	0,00	0,00	0,00	0,00	0,00	0,00
PFIEA 06-20 "Regos pintura vial señalización V.M."	0,00	86.067,45	86.067,45	0,00	0,00	0,00	0,00	0,00	86.067,45	0,00	0,00
N 60904.070101.1532.2016001	0,00	242,79	242,79	0,00	0,00	0,00	0,00	0,00	242,79	100,00	0,00
PFIEA 07-16 "Otras ejecución y reorden aceras T.M."	0,00	242,79	242,79	0,00	0,00	0,00	0,00	0,00	242,79	0,00	0,00
N 60904.070101.1532.2018002	0,00	39.439,80	40.632,91	39.439,79	39.439,79	39.439,79	39.439,79	39.439,79	1.193,12	2,94	97,06
PFIEA 02-18 "Ejecución de Aceras en Torre del Mar"	1.193,11	0,00	0,00	0,00	0,00	0,00	0,00	0,00	1.193,12	97,06	100,00
N 60904.070101.1532.	0,00	838,00	838,00	0,00	0,00	0,00	0,00	0,00	838,00	100,00	0,00
Circunvalación norte del núcleo de Vélez-Málaga	0,00	838,00	838,00	0,00	0,00	0,00	0,00	0,00	838,00	0,00	0,00
N 60904.070101.1532.2019004	0,00	45.508,72	129.306,53	45.508,56	45.508,56	45.508,56	43.849,65	43.849,65	83.797,97	64,81	35,19
PFIEA 06-19 "Reparación Aceras Torre del Mar"	83.797,81	0,00	0,00	0,00	0,00	1.658,91	0,00	0,00	83.797,97	35,19	96,35
N 60905.070101.1532.	0,00	0,00	11.629,48	0,00	0,00	0,00	0,00	0,00	11.629,48	100,00	0,00
Proy. Urb. rramo urbano Ctra. Arenas, fase 2 y 3	11.629,48	0,00	0,00	0,00	0,00	0,00	0,00	0,00	11.629,48	0,00	0,00
N 60906.070101.1532.	0,00	0,00	4.538,65	0,00	0,00	0,00	0,00	0,00	4.538,65	100,00	0,00
Perimetro acceso a los Noces en Benjaerife alto	4.538,65	0,00	0,00	0,00	0,00	0,00	0,00	0,00	4.538,65	0,00	0,00
N 60907.070101.1532.	0,00	578,37	578,37	0,00	0,00	0,00	0,00	0,00	578,37	100,00	0,00
Perimetro para acceso a La Capellanía Valle-Niz	578,37	0,00	0,00	0,00	0,00	0,00	0,00	0,00	578,37	0,00	0,00
N 60908.070101.452.	0,00	0,00	555,37	0,00	0,00	0,00	0,00	0,00	555,37	100,00	0,00
Recogida aguas pluviales T.M. 2ª Fase Calca y Vela	555,37	0,00	0,00	0,00	0,00	0,00	0,00	0,00	555,37	0,00	0,00
N 60909.070101.1532.	0,00	60.000,00	60.000,00	0,00	0,00	0,00	0,00	0,00	60.000,00	100,00	0,00
Urbanización del S.G. Ermita de Cebriñas	60.000,00	0,00	0,00	0,00	0,00	0,00	0,00	0,00	60.000,00	0,00	0,00
N 60912.090102.336.	0,00	31.872,16	31.872,16	0,00	0,00	0,00	0,00	0,00	31.872,16	100,00	0,00
Parque Arqueológico playas fencidas	31.872,16	0,00	0,00	0,00	0,00	0,00	0,00	0,00	31.872,16	0,00	0,00
N 60913.070101.1532.	0,00	0,59	0,59	0,00	0,00	0,00	0,00	0,00	0,59	100,00	0,00
Recogida aguas pluviales T.M. C/Valdepeñas	0,59	0,00	0,00	0,00	0,00	0,00	0,00	0,00	0,59	0,00	0,00
N 60918.070101.151.	0,00	3.285,38	3.285,38	0,00	0,00	0,00	0,00	0,00	3.285,38	100,00	0,00
Urb de calle Genaro Rincón y transversales en TM	3.285,38	0,00	0,00	0,00	0,00	0,00	0,00	0,00	3.285,38	0,00	0,00
N 60919.070101.1532.	0,00	670,00	670,00	0,00	0,00	0,00	0,00	0,00	670,00	100,00	0,00
Refuerzo firme y acerado lateral Cuesta Visillo TM	670,00	0,00	0,00	0,00	0,00	0,00	0,00	0,00	670,00	0,00	0,00
N 60920.070101.151.	0,00	701,01	701,01	0,00	0,00	0,00	0,00	0,00	701,01	100,00	0,00
Obras en Accesibilidad urbana y Playas en T.M.	701,01	0,00	0,00	0,00	0,00	0,00	0,00	0,00	701,01	0,00	0,00
N 60921.070101.151.	0,00	1.435,94	1.435,94	0,00	0,00	0,00	0,00	0,00	1.435,94	100,00	0,00
Plan de Accesibilidad en Vélez-Málaga	1.435,94	0,00	0,00	0,00	0,00	0,00	0,00	0,00	1.435,94	0,00	0,00
N 60922.070101.151.	0,00	670,00	670,00	0,00	0,00	0,00	0,00	0,00	670,00	100,00	0,00
Obras saneamiento de la zona oriental de Lagos	670,00	0,00	0,00	0,00	0,00	0,00	0,00	0,00	670,00	0,00	0,00

29 ENE. 2021

EL SECRETARIO GENERAL

Ayuntamiento de Vélez Málaga - 2020

Estado de Situación del Presupuesto de Gastos 21/01/2021

R. C. Económ. C. Org. C. Prog. Espec.	Inicial	Modificac.	Actual	A	D	O	P	RP	Saldo	%	% O s/Cred.
PARTIDA		Inc.Reman.	RC Pend.+ ND	A Pendiente	D Pendiente	O Pendiente	P Pendiente	Reintegros	Remanente	% D s/Cred.	% RP s/O
N 60924.070101.151.	0,00	0,00	3.480,00	0,00	0,00	0,00	0,00	0,00	3.480,00	100,00	0,00
Proyecto zona descanso vías ciclistas		3.480,00	0,00	0,00	0,00	0,00	0,00	0,00	3.480,00	0,00	0,00
N 60927.070101.1532.	0,00	0,00	367,58	0,00	0,00	0,00	0,00	0,00	367,58	100,00	0,00
Obras urb.pjes transversales a la C/Rio Seco T.M.		367,58	0,00	0,00	0,00	0,00	0,00	0,00	367,58	0,00	0,00
N 60931.030101.151.	0,00	0,00	44.022,66	0,00	0,00	0,00	0,00	0,00	44.022,66	100,00	0,00
Obras de urbanización UE.VM-2A		44.022,66	0,00	0,00	0,00	0,00	0,00	0,00	44.022,66	0,00	0,00
N 60932.030101.151.	0,00	0,00	8.803,50	0,00	0,00	0,00	0,00	0,00	8.803,50	100,00	0,00
Obras de urbanización UE.CH-1-3-4-5		8.803,50	0,00	0,00	0,00	0,00	0,00	0,00	8.803,50	0,00	0,00
N 60933.030101.151.	0,00	0,00	347.654,33	0,00	0,00	0,00	0,00	0,00	347.654,33	100,00	0,00
Obras de urbanización SUP.VM-7		347.654,33	0,00	0,00	0,00	0,00	0,00	0,00	347.654,33	0,00	0,00
N 60934.030101.151.	0,00	0,00	61.714,41	0,00	0,00	0,00	0,00	0,00	61.714,41	100,00	0,00
Obras de urbanización UE-1 SUP.VM-8		61.714,41	0,00	0,00	0,00	0,00	0,00	0,00	61.714,41	0,00	0,00
N 60935.030101.151.	0,00	0,00	52.158,12	0,00	0,00	0,00	0,00	0,00	52.158,12	100,00	0,00
Obras de urbanización UE.B-13 Los Arquillos		52.158,12	0,00	0,00	0,00	0,00	0,00	0,00	52.158,12	0,00	0,00
N 60936.030101.151.	0,00	0,00	18.688,56	0,00	0,00	0,00	0,00	0,00	18.688,56	100,00	0,00
Ejecución de Aval UE.A-18		18.688,56	0,00	0,00	0,00	0,00	0,00	0,00	18.688,56	0,00	0,00
N 60937.030101.151.	0,00	0,00	8.571,62	0,00	0,00	0,00	0,00	0,00	8.571,62	100,00	0,00
Obras de urbanización UE.VM-5 Huerto Vicario		8.571,62	0,00	0,00	0,00	0,00	0,00	0,00	8.571,62	0,00	0,00
N 60938.030101.151.	0,00	0,00	116.450,00	0,00	0,00	0,00	0,00	0,00	116.450,00	100,00	0,00
Obras de urbanización UE.B-15		116.450,00	0,00	0,00	0,00	0,00	0,00	0,00	116.450,00	0,00	0,00
N 60939.030101.151.	0,00	0,00	13.600,00	0,00	0,00	0,00	0,00	0,00	13.600,00	100,00	0,00
Obras de urbanización UE.VM-31		13.600,00	0,00	0,00	0,00	0,00	0,00	0,00	13.600,00	0,00	0,00
N 60940.030101.151.	0,00	0,00	29.386,33	27.873,56	27.873,56	0,00	0,00	0,00	1.512,77	5,15	0,00
Obras de urbanización UE.L-2		29.386,33	0,00	27.873,56	27.873,56	0,00	0,00	0,00	29.386,33	94,85	0,00
N 60941.030101.151.	0,00	0,00	119.558,69	0,00	0,00	0,00	0,00	0,00	119.558,69	100,00	0,00
Obras de urbanización UE-3 SUP.VM-8		119.558,69	0,00	0,00	0,00	0,00	0,00	0,00	119.558,69	0,00	0,00
N 60942.030101.151.	0,00	0,00	50.945,08	0,00	0,00	0,00	0,00	0,00	50.945,08	100,00	0,00
Obras de urbanización UE.VM-36		50.945,08	0,00	0,00	0,00	0,00	0,00	0,00	50.945,08	0,00	0,00
N 60943.030101.151.	0,00	0,00	140.447,67	0,00	0,00	0,00	0,00	0,00	140.447,67	100,00	0,00
Obras de urbanización UE.VM-18.2		140.447,67	0,00	0,00	0,00	0,00	0,00	0,00	140.447,67	0,00	0,00
Total Económico 609 :	395.400,00	707.980,65	2.959.083,49	598.806,52	598.806,52	564.550,38	560.319,01	560.319,01	1.866.566,57	63,08	19,08
		1.855.702,84	493.710,40	0,00	34.256,14	4.231,37	0,00	0,00	2.394.533,11	20,24	99,25
Total Art. 60 :	395.400,00	717.602,72	3.632.911,55	602.830,00	602.830,00	568.501,40	561.519,82	561.519,82	1.960.031,45	53,95	15,65
		2.519.908,83	1.070.050,10	0,00	34.328,60	6.981,58	0,00	0,00	3.064.410,15	16,59	98,77

29 ENE. 2021

EL SECRETARIO GENERAL

Avuntamiento de Vélez Málaga - 2020
Estado de Situación del Presupuesto de Gastos 21/01/2021

R.C. Económ. C. Org. C/Prog. Espec.	Inicial	Modificac. Inc./Reman.	Actual RC Rend + N D	A Pendiente	D Pendiente	O Pendiente	P Pendiente	RP Retegros	Saldo Remanente	% D s/Cred.	% O s/Cred.
N 61900.070101.1532.	0,00	37.734,99	93.111,10	67.290,34	67.290,34	62.860,65	60.020,78	57.021,19	3.174,12	3,41	67,51
Mobiliario Urbano		55.376,11	22.646,64	0,00	4.429,69	2.839,87	2.999,59	0,00	30.250,45	72,27	90,71
N 61900.070101.452.	0,00	0,00	564.795,12	0,00	0,00	0,00	0,00	0,00	564.795,12	100,00	0,00
Programa actuaciones financiero con mejora 2007		564.795,12	0,00	0,00	0,00	0,00	0,00	0,00	564.795,12	0,00	0,00
N 61900.130102.170.2019004	0,00	26.218,80	74.201,16	24.011,10	24.011,10	24.011,10	24.011,10	24.011,10	50.190,06	67,64	32,36
PFEA 11-19 "Mejora Mediamunicipal espacios product"		47.982,36	0,00	0,00	0,00	0,00	0,00	0,00	50.190,06	32,36	100,00
N 61900.130103.1532.2019004	0,00	33.912,45	100.322,55	38.290,15	38.290,15	38.290,15	38.290,15	38.290,15	62.032,40	61,83	38,17
PFEA 10-19 "Fomento movilidad sostenible VM"		66.410,10	0,00	0,00	0,00	0,00	0,00	0,00	62.032,40	38,17	100,00
N 61900.130302.17211.	125.000,00	31.677,74	256.938,04	83.394,13	83.394,13	83.394,13	76.956,93	59.581,39	125.145,12	48,71	32,46
Actuaciones de mejoras en Playas		100.260,30	48.398,79	0,00	0,00	6.437,20	17.375,54	0,00	173.542,91	32,46	71,45
N 61900.140301.4313.	0,00	0,00	826,15	0,00	0,00	0,00	0,00	0,00	826,15	100,00	0,00
Infraestructura y modern.comercio ambulante		826,15	0,00	0,00	0,00	0,00	0,00	0,00	826,15	0,00	0,00
N 61900.070101.151.	0,00	0,00	421,71	0,00	0,00	0,00	0,00	0,00	421,71	100,00	0,00
Construcción y mejora rotanda Chilches con N-340		421,71	0,00	0,00	0,00	0,00	0,00	0,00	421,71	0,00	0,00
N 61900.070101.1532.	0,00	789,32	30.438,43	30.438,43	30.438,43	30.438,43	24.285,58	24.285,58	0,00	0,00	100,00
Mobiliario Urbano (f.e.a.)		29.649,11	0,00	0,00	0,00	6.152,85	0,00	0,00	0,00	100,00	79,79
N 61900.070101.160.	0,00	0,00	100,00	0,00	0,00	0,00	0,00	0,00	100,00	100,00	0,00
Red de pluviales en Avda.Estracion y C/laureano C.		100,00	0,00	0,00	0,00	0,00	0,00	0,00	100,00	0,00	0,00
N 61900.120301.171.2019004	0,00	135.777,82	386.265,03	132.619,08	132.619,08	132.619,08	132.619,08	132.619,08	253.645,95	65,67	34,33
PFEA 09-19 "Otras mejoras zonas verdes y parc. VM"		250.487,21	0,00	0,00	0,00	0,00	0,00	0,00	253.645,95	34,33	100,00
N 61900.120301.171.2020005	0,00	291.074,10	291.074,10	0,00	0,00	0,00	0,00	0,00	0,00	0,00	0,00
PFEA 04-20 "Otras mejoras zonas verdes y parc. VM"		0,00	291.074,10	0,00	0,00	0,00	0,00	0,00	291.074,10	0,00	0,00
N 61900.120301.171.2017001	0,00	26.987,88	36.194,79	26.987,88	26.987,88	26.987,88	26.987,88	26.987,88	9.206,91	25,44	74,56
PFEA 05-17 "Mejora Zonas verdes y parcelas mun."		9.206,91	0,00	0,00	0,00	0,00	0,00	0,00	9.206,91	74,56	100,00
N 61900.120301.171.2018002	0,00	124.946,33	127.049,74	122.560,35	122.560,35	122.560,35	122.560,35	122.560,35	4.489,39	3,53	96,47
PFEA 05-18 "Otras mejoras zonas verdes y parc. VM"		2.103,41	0,00	0,00	0,00	0,00	0,00	0,00	4.489,39	96,47	100,00
N 61900.120401.1621.	1.000,00	0,00	1.000,00	0,00	0,00	0,00	0,00	0,00	1.000,00	100,00	0,00
Sorteamiento contenedores en el ambito del PEPRU		0,00	0,00	0,00	0,00	0,00	0,00	0,00	1.000,00	0,00	0,00
N 61900.120501.454.2014001	0,00	967,99	967,99	0,00	0,00	0,00	0,00	0,00	967,99	100,00	0,00
PFEA 05-14 "Mejora Carritos Rurales T.M. de VM"		0,00	0,00	0,00	0,00	0,00	0,00	0,00	967,99	0,00	0,00
N 61900.130302.17211.	0,00	0,00	5.324,00	5.324,00	5.324,00	5.324,00	5.324,00	5.324,00	0,00	0,00	100,00
Actuaciones para mejoras en Playas (f.e.a.)		5.324,00	0,00	0,00	0,00	0,00	0,00	0,00	0,00	100,00	100,00
N 61900.140301.4313.	0,00	0,00	4.904,08	4.904,08	4.904,08	4.904,08	4.904,08	4.904,08	0,00	0,00	100,00
Infraestructura y modern.comercio ambulante (f.e.a.)		4.904,08	0,00	0,00	0,00	0,00	0,00	0,00	0,00	100,00	100,00
N 61902.070101.151.	0,00	0,00	200,32	0,00	0,00	0,00	0,00	0,00	200,32	100,00	0,00
Mejora medio ambiental entorno Torre de Chilches		200,32	0,00	0,00	0,00	0,00	0,00	0,00	200,32	0,00	0,00

19 ENE. 2021

EL SECRETARIO GENERAL

Ayuntamiento de Vélez Málaga - 2020

Estado de Situación del Presupuesto de Gastos 21/01/2021

R. C. Económ. C. Org. C. Prog. Espec. PARTIDA	Inicial	Modificac. Inc. Remin.	Actual RC Pend.+ ND	A Pendiente	D Pendiente	O Pendiente	P Pendiente	RP Reintegros	Saldo Remanente	% D s/Cred.	% O s/Cred.
N 61902.070101.1532.	0,00	0,00	212,63	0,00	0,00	0,00	0,00	0,00	212,63	100,00	0,00
Mejora accesibilidad C/La Carrera 2ª Fase Ps Nuevo		212,63	0,00	0,00	0,00	0,00	0,00	0,00	212,63	0,00	0,00
N 61902.070101.160.	0,00	0,00	30.000,00	0,00	0,00	0,00	0,00	0,00	30.000,00	100,00	0,00
Obras canalizado y aguas residuales Los Toscanos		30.000,00	0,00	0,00	0,00	0,00	0,00	0,00	30.000,00	0,00	0,00
N 61902.070101.165.	10.000,00	0,00	56.673,08	17.398,31	17.398,31	17.398,31	17.398,31	17.398,31	32.796,14	57,87	30,70
Diversas obras de infraestructura en alumbrado		46.673,08	6.478,63	0,00	0,00	0,00	0,00	0,00	39.274,77	30,70	100,00
N 61902.120301.171.	0,00	0,00	1.095,69	0,00	0,00	0,00	0,00	0,00	1.095,69	100,00	0,00
Actuac.mejora de parques y jardines (plan provinci		1.095,69	0,00	0,00	0,00	0,00	0,00	0,00	1.095,69	0,00	0,00
N 61902.120501.454.2016001	0,00	0,00	6.114,84	0,00	0,00	0,00	0,00	0,00	6.114,84	100,00	0,00
PFEA 04-16 "Obras mejoras zonas verdes e infr.nur"		6.114,84	0,00	0,00	0,00	0,00	0,00	0,00	6.114,84	0,00	0,00
N 61902.130302.17211.	0,00	0,00	1.100,01	0,00	0,00	0,00	0,00	0,00	1.100,01	100,00	0,00
Actuaciones en salida de colectores playas T.M.		1.100,01	0,00	0,00	0,00	0,00	0,00	0,00	1.100,01	0,00	0,00
N 61903.070101.151.2015001	0,00	0,00	89,65	0,00	0,00	0,00	0,00	0,00	89,65	100,00	0,00
PFEA 08-15 "Obras mejora y acond.parcelas equipo"		89,65	0,00	0,00	0,00	0,00	0,00	0,00	89,65	0,00	0,00
N 61903.070101.1532.	0,00	0,00	18.719,97	0,00	0,00	0,00	0,00	0,00	18.719,97	100,00	0,00
PPOS 2012		18.719,97	0,00	0,00	0,00	0,00	0,00	0,00	18.719,97	0,00	0,00
N 61903.070101.160.	417.555,73	0,00	417.555,73	0,00	0,00	0,00	0,00	0,00	417.555,73	100,00	0,00
2ª Fase saneamiento Cajiz-Los Puercas		0,00	0,00	0,00	0,00	0,00	0,00	0,00	417.555,73	0,00	0,00
N 61903.120501.454.	0,00	2.013,44	21.913,50	21.904,39	21.904,39	21.904,39	21.904,39	19.890,95	0,00	0,00	99,96
Inversiones en caminos rurales		19.900,06	9,11	0,00	0,00	0,00	2.013,44	0,00	9,11	99,96	90,81
N 61903.130302.17211.	0,00	0,00	7.658,26	0,00	0,00	0,00	0,00	0,00	7.658,26	100,00	0,00
Adquisición de pasarelas y barnacas adaptadas		7.658,26	0,00	0,00	0,00	0,00	0,00	0,00	7.658,26	0,00	0,00
N 61904.070101.151.	0,00	0,00	273,33	0,00	0,00	0,00	0,00	0,00	273,33	100,00	0,00
Acond. zonas libres para inst. parques infantiles		273,33	0,00	0,00	0,00	0,00	0,00	0,00	273,33	0,00	0,00
N 61904.070101.1532.	0,00	0,00	350,82	0,00	0,00	0,00	0,00	0,00	350,82	100,00	0,00
Mano de obra PFEA 2009		350,82	0,00	0,00	0,00	0,00	0,00	0,00	350,82	0,00	0,00
N 61904.070101.160.	192.030,62	0,00	192.030,62	0,00	0,00	0,00	0,00	0,00	192.030,62	100,00	0,00
Estación depuradora aguas residuales Bda Los Ibero		0,00	0,00	0,00	0,00	0,00	0,00	0,00	192.030,62	0,00	0,00
N 61905.070101.151.	0,00	0,00	46.458,15	0,00	0,00	0,00	0,00	0,00	46.458,15	100,00	0,00
Plan Director Fortaleza		46.458,15	0,00	0,00	0,00	0,00	0,00	0,00	46.458,15	0,00	0,00
N 61905.070101.1532.	0,00	0,00	11.262,44	0,00	0,00	0,00	0,00	0,00	11.262,44	100,00	0,00
PPOS 2013		11.262,44	0,00	0,00	0,00	0,00	0,00	0,00	11.262,44	0,00	0,00
N 61905.070101.160.	250.000,00	0,00	250.000,00	0,00	0,00	0,00	0,00	0,00	250.000,00	100,00	0,00
Estación depuradora aguas residuales núcleo Triana		0,00	0,00	0,00	0,00	0,00	0,00	0,00	250.000,00	0,00	0,00
N 61905.070101.165.	0,00	0,00	2.782,40	0,00	0,00	0,00	0,00	0,00	2.782,40	100,00	0,00
Renovación de luminarias Parque Jurado Lorca		2.782,40	0,00	0,00	0,00	0,00	0,00	0,00	2.782,40	0,00	0,00

7 9 ENE. 2021

EL SECRETARIO GENERAL

Avuntamiento de Vélez Málaga - 2020
Estado de Situación del Presupuesto de Gastos 21/01/2021

R.C. Económ. C. Org. C. Prog. Espec.	Intical	Modificac.	Actual	A	D	O	P	RP	Saldo	%	%
PARTIDA	Inc. Reman.	RC Pend. + N D	A Pendiente	D Pendiente	O Pendiente	P Pendiente	Retegros	Remanente	% D s/ Cred.	% RP s/O	
N 61905.120501.454.20200005	0,00	166.456,20	166.456,20	0,00	0,00	0,00	0,00	0,00	0,00	0,00	
PFEA 01-20 "Obras mejoras infraestructuras VM"	0,00	166.456,20	166.456,20	0,00	0,00	0,00	0,00	166.456,20	0,00	0,00	
N 61905.120501.454.20190004	0,00	54.173,92	156.874,13	54.154,76	54.154,76	54.154,76	54.154,76	102.719,37	65,48	34,52	
PFEA 08-19 "Obras mejoras infraestructuras VM"	0,00	102.700,21	0,00	0,00	0,00	54.154,76	54.154,76	102.719,37	34,52	0,00	
N 61905.120501.454.20180002	0,00	49.841,33	49.844,67	49.335,22	49.335,22	49.335,22	49.335,22	509,45	1,02	98,98	
PFEA 08-18 "Obras mejora infraestructuras V.M"	3,34	0,00	0,00	0,00	0,00	0,00	0,00	509,45	98,98	100,00	
N 61906.060101.1532.	0,00	50.000,00	50.000,00	0,00	0,00	0,00	0,00	50.000,00	100,00	0,00	
Presupuestos participativos	0,00	0,00	0,00	0,00	0,00	0,00	0,00	50.000,00	0,00	0,00	
N 61906.070101.151.	0,00	0,00	148,81	0,00	0,00	0,00	0,00	148,81	100,00	0,00	
Mejora accesibilidad C/ta Carrera 1ª fase en V.M.	148,81	0,00	0,00	0,00	0,00	0,00	0,00	148,81	0,00	0,00	
N 61906.070101.1532.	0,00	0,00	3.917,02	0,00	0,00	0,00	0,00	3.917,02	100,00	0,00	
Obras PFEA 2007: Materiales y Manuaria	3.917,02	0,00	0,00	0,00	0,00	0,00	0,00	3.917,02	0,00	0,00	
N 61906.120501.454.	0,00	215.056,52	357.825,54	10.043,00	10.043,00	5.687,00	5.687,00	428,01	0,12	1,59	
Mejora camino rural en el Barrio de Gabrillas	142.769,02	347.354,53	372,96	0,00	4.356,00	0,00	0,00	352.138,54	2,81	100,00	
N 61907.070101.1532.	0,00	0,00	372,96	0,00	0,00	0,00	0,00	372,96	100,00	0,00	
Acondicionamiento y mejoras en vías públicas	372,96	0,00	0,00	0,00	0,00	0,00	0,00	372,96	0,00	0,00	
N 61907.070101.165.	0,00	4.680,05	4.680,05	0,00	0,00	0,00	0,00	4.680,05	100,00	0,00	
Renovación de luminarias Parque Pablo Pita	4.680,05	0,00	0,00	0,00	0,00	0,00	0,00	4.680,05	0,00	0,00	
N 61908.070101.1532.	0,00	0,00	39.720,01	0,00	0,00	0,00	0,00	39.720,01	100,00	0,00	
Reurb. Avda Andalucía en T.M. urano e Prino. C/Aznca	39.720,01	0,00	0,00	0,00	0,00	0,00	0,00	39.720,01	0,00	0,00	
N 61908.070101.165.	0,00	4.875,82	4.875,82	0,00	0,00	0,00	0,00	4.875,82	100,00	0,00	
Renovación de luminarias Parque Azucera	4.875,82	0,00	0,00	0,00	0,00	0,00	0,00	4.875,82	0,00	0,00	
N 61909.070101.1532.	0,00	0,00	849,99	0,00	0,00	0,00	0,00	849,99	100,00	0,00	
Proy:renov.paviment.y serv.en Urb.El Calaveral TM	849,99	0,00	0,00	0,00	0,00	0,00	0,00	849,99	0,00	0,00	
N 61909.070101.165.	0,00	0,00	8.615,81	0,00	0,00	0,00	0,00	8.615,81	100,00	0,00	
Renovación de luminarias Parque Andalucía	8.615,81	0,00	0,00	0,00	0,00	0,00	0,00	8.615,81	0,00	0,00	
N 61910.070101.165.	0,00	0,00	37.563,92	0,00	0,00	0,00	0,00	37.563,92	100,00	0,00	
Sustitución lámparas y proyectores en Fortaleza Al	37.563,92	0,00	0,00	0,00	0,00	0,00	0,00	37.563,92	0,00	0,00	
N 61911.070101.1532.	210.491,96	0,00	210.491,96	0,00	0,00	0,00	0,00	210.491,96	100,00	0,00	
Reurb. calle Fco. Jiménez Puertas Vélez-Málaga	0,00	0,00	0,00	0,00	0,00	0,00	0,00	210.491,96	0,00	0,00	
N 61911.070101.165.	0,00	0,00	11.686,57	0,00	0,00	0,00	0,00	11.686,57	100,00	0,00	
Renovación luminarias Polideportivo Fdo.Ruiz Hiert	11.686,57	0,00	0,00	0,00	0,00	0,00	0,00	11.686,57	0,00	0,00	
N 61911.120501.171.	180.000,00	0,00	323.948,35	141.626,46	141.626,46	124.579,85	111.970,55	180.399,01	55,69	38,46	
Acciones para la mejora en parques y jardines	145.948,35	1.922,88	1.922,88	0,00	17.046,61	12.609,30	0,00	199.368,50	43,72	89,88	
N 61912.070101.1532.	0,00	0,00	3.253,80	0,00	0,00	0,00	0,00	3.253,80	100,00	0,00	
Obras adeocent.y ornament.torondas entrada V.M.	3.253,80	0,00	0,00	0,00	0,00	0,00	0,00	3.253,80	0,00	0,00	

29 ENO. 2021

EL SECRETARIO GENERAL

Ayuntamiento de Vélez Málaga - 2020

Estado de Situación del Presupuesto de Gastos 21/01/2021

R. C. Económ. C. Org. C. Prog. Espec.	Inicial	Modificac.	Actual	A	D	O	P	RP	Saldo	%	% O s/Cred.
PARTIDA	Inc. Reman.	RC Pend.+ N D	A Pendiente	D Pendiente	O Pendiente	P Pendiente	Reintegros	Remanente	% P s/Cred.	% R s/O	
N 61912.070101.165	0,00	15.287,75	0,00	0,00	0,00	0,00	0,00	15.287,75	100,00	0,00	
Renovación de luminarias Parque María Zambrano	15.287,75	0,00	0,00	0,00	0,00	0,00	0,00	15.287,75	0,00	0,00	
N 61912.120301.171	0,00	96.270,02	64.422,67	64.422,67	0,00	0,00	64.422,67	31.847,35	33,08	66,92	
Actuaciones mejora en parques y jardines (f.c.a.)	96.270,02	0,00	0,00	0,00	0,00	0,00	0,00	31.847,35	66,92	100,00	
N 61913.070101.1532	0,00	5.527,28	5.527,28	5.527,28	0,00	0,00	0,00	0,00	0,00	17,07	
Señales de tráfico y obras de la vía pública	5.527,28	0,00	0,00	0,00	0,00	0,00	0,00	26.843,57	17,07	0,00	
N 61913.070101.165	0,00	19.661,53	0,00	0,00	0,00	0,00	0,00	19.661,53	100,00	0,00	
Complejo deportivo exterior Piscina Cubierta	19.661,53	0,00	0,00	0,00	0,00	0,00	0,00	19.661,53	0,00	0,00	
N 61914.070101.1532	0,00	13.759,47	0,00	0,00	0,00	0,00	0,00	13.759,47	100,00	0,00	
PPOS 2009	13.759,47	0,00	0,00	0,00	0,00	0,00	0,00	13.759,47	0,00	0,00	
N 61914.070101.165	0,00	20.328,00	0,00	0,00	0,00	0,00	0,00	20.328,00	100,00	0,00	
Renovación de luminarias Campo Fútbol Vivar Téllez	20.328,00	0,00	0,00	0,00	0,00	0,00	0,00	20.328,00	0,00	0,00	
N 61915.070101.165	0,00	41.923,81	0,00	0,00	0,00	0,00	0,00	41.923,81	100,00	0,00	
Renovación luminarias pública exterior Bamarate	41.923,81	0,00	0,00	0,00	0,00	0,00	0,00	41.923,81	0,00	0,00	
N 61915.070101.454	0,00	45.102,46	0,00	0,00	0,00	0,00	0,00	45.102,46	100,00	0,00	
Acondicionamiento Caminos Rurales: Chozas y Dehesa	45.102,46	0,00	0,00	0,00	0,00	0,00	0,00	45.102,46	0,00	0,00	
N 61915.120301.171	0,00	22.431,94	22.431,94	22.431,94	0,00	0,00	0,00	0,00	0,00	100,00	
Senda Litoral. Proy. I: Arroyo Santillán Arroyo Chile	22.431,94	0,00	0,00	0,00	0,00	0,00	0,00	0,00	100,00	0,00	
N 61916.070101.151	0,00	81.449,57	0,00	0,00	0,00	0,00	0,00	81.449,57	100,00	0,00	
Centro Comercial Abierto	81.449,57	0,00	0,00	0,00	0,00	0,00	0,00	81.449,57	0,00	0,00	
N 61916.070101.1532	0,00	346,08	0,00	0,00	0,00	0,00	0,00	346,08	100,00	0,00	
Carretera de Valle Niza (paralela Arroyo Marín)	346,08	0,00	0,00	0,00	0,00	0,00	0,00	346,08	0,00	0,00	
N 61916.070101.165	0,00	20.948,84	0,00	0,00	0,00	0,00	0,00	20.948,84	100,00	0,00	
Renovación luminarias pública exterior Almayate	20.948,84	0,00	0,00	0,00	0,00	0,00	0,00	20.948,84	0,00	0,00	
N 61916.120501.454	0,00	30.594,73	0,00	0,00	0,00	0,00	0,00	30.594,73	100,00	0,00	
Acondicionamientos caminos rurales	30.594,73	0,00	0,00	0,00	0,00	0,00	0,00	30.594,73	0,00	0,00	
N 61917.070101.1532	0,00	281,43	0,00	0,00	0,00	0,00	0,00	281,43	100,00	0,00	
Adecuación y mejora acceso núcleo Zorrillas	281,43	0,00	0,00	0,00	0,00	0,00	0,00	281,43	0,00	0,00	
N 61917.070101.165	0,00	22.887,62	0,00	0,00	0,00	0,00	0,00	22.887,62	100,00	0,00	
Renovación luminarias pública exterior Chilleches	22.887,62	0,00	0,00	0,00	0,00	0,00	0,00	22.887,62	0,00	0,00	
N 61917.120301.171	0,00	350.000,00	0,00	0,00	0,00	0,00	0,00	350.000,00	100,00	0,00	
Remod. integral parterres jardín. Av Andaluc. TMar	350.000,00	0,00	0,00	0,00	0,00	0,00	0,00	350.000,00	0,00	0,00	
N 61918.070101.1532.2014001	0,00	2,19	0,00	0,00	0,00	0,00	0,00	2,19	100,00	0,00	
PFPEA 06-14 "Obras renovación pavim.urbanos VM"	2,19	0,00	0,00	0,00	0,00	0,00	0,00	2,19	0,00	0,00	
N 61918.070101.165	0,00	15.520,14	0,00	0,00	0,00	0,00	0,00	15.520,14	100,00	0,00	
Renovación luminarias pública exterior Cajiz	15.520,14	0,00	0,00	0,00	0,00	0,00	0,00	15.520,14	0,00	0,00	

Avuntamiento de Vélez Málaga - 2020

Estado de Situación del Presupuesto de Gastos 21/01/2021

R/C. Económ. C. Org. C/Prog. Espec.	Inicial	Modificac. Inc.Reenan.	Actual RC Pend + N D	A Pendiente	D Pendiente	O Pendiente	P Pendiente	RP Retegros	Saldo Remanente	% D s/ Cred.	% RP s/ O
N 61919.070101.165.	0,00	0,00	8.819,81	0,00	0,00	0,00	0,00	0,00	8.819,81	100,00	0,00
Renovación luminarias públicas exterior Lagos		8.819,81	0,00	0,00	0,00	0,00	0,00	0,00	8.819,81	0,00	0,00
N 61923.070101.165.	0,00	0,00	5.455,10	0,00	0,00	0,00	0,00	0,00	5.455,10	100,00	0,00
Renovación luminarias públicas exterior Mezquitilla		5.455,10	0,00	0,00	0,00	0,00	0,00	0,00	5.455,10	0,00	0,00
N 61921.070101.151.	0,00	0,00	12,62	0,00	0,00	0,00	0,00	0,00	12,62	100,00	0,00
Renov. red alumbrado C/Levante Torre del Mar		12,62	0,00	0,00	0,00	0,00	0,00	0,00	12,62	0,00	0,00
N 61921.070101.165.	0,00	0,00	20.497,40	0,00	0,00	0,00	0,00	0,00	20.497,40	100,00	0,00
Renovación luminarias públicas exterior C/Accitador		20.497,40	0,00	0,00	0,00	0,00	0,00	0,00	20.497,40	0,00	0,00
N 61922.070101.1532.	0,00	0,00	24.774,69	0,00	0,00	0,00	0,00	0,00	24.774,69	100,00	0,00
Obras de emergencia en la vía pública		24.774,69	0,00	0,00	0,00	0,00	0,00	0,00	24.774,69	0,00	0,00
N 61922.070101.165.	0,00	0,00	21.161,02	0,00	0,00	0,00	0,00	0,00	21.161,02	100,00	0,00
Renovación luminarias públicas exterior Cno Málaga		21.161,02	0,00	0,00	0,00	0,00	0,00	0,00	21.161,02	0,00	0,00
N 61923.070101.1532.	0,00	0,00	0,39	0,00	0,00	0,00	0,00	0,00	0,39	100,00	0,00
Obra emergencia: Estabiliz.N-340, tramo Mezquitill		0,39	0,00	0,00	0,00	0,00	0,00	0,00	0,39	0,00	0,00
N 61923.070101.165.	0,00	0,00	423.603,17	0,00	0,00	0,00	0,00	0,00	423.603,17	100,00	0,00
Ahorro energético Alumbr pro exterior Vélez-Málaga		423.603,17	0,00	0,00	0,00	0,00	0,00	0,00	423.603,17	0,00	0,00
N 61924.070101.1532.	79.978,33	0,00	79.978,33	0,00	0,00	0,00	0,00	0,00	79.978,33	100,00	0,00
Acendie y mciore vías pees e intr ámbito del PEPR1		0,00	0,00	0,00	0,00	0,00	0,00	0,00	79.978,33	0,00	0,00
N 61924.070101.165.	0,00	0,00	423.519,40	0,00	0,00	0,00	0,00	0,00	423.519,40	100,00	0,00
Renovación luminarias pta. exterior Zona Norte VM		423.519,40	0,00	0,00	0,00	0,00	0,00	0,00	423.519,40	0,00	0,00
N 61925.070101.1532.	0,00	0,00	199.000,00	0,00	0,00	0,00	0,00	0,00	199.000,00	100,00	0,00
Reurbanización de la Puerta de Antequera		199.000,00	0,00	0,00	0,00	0,00	0,00	0,00	199.000,00	0,00	0,00
N 61925.070101.165.	0,00	0,00	158.780,44	0,00	0,00	0,00	0,00	0,00	158.780,44	100,00	0,00
Complejo deportivo piscina cubierta		158.780,44	0,00	0,00	0,00	0,00	0,00	0,00	158.780,44	0,00	0,00
N 61926.070101.165.	0,00	0,00	24.448,05	0,00	0,00	0,00	0,00	0,00	24.448,05	100,00	0,00
Instalación biovoahica Parque María Zambrano		24.448,05	0,00	0,00	0,00	0,00	0,00	0,00	24.448,05	0,00	0,00
N 61927.070101.1532.	199.600,00	0,00	740.338,16	316.700,32	316.700,32	170.178,44	136.467,70	95.509,21	261.533,68	35,33	22,99
Acendie y mciore vías públicas e infraestructuras		540.738,16	162.084,16	0,00	146.521,88	33.710,74	40.958,49	0,00	570.159,72	42,78	56,12
N 61927.070101.165.	0,00	0,00	49.738,65	0,00	0,00	0,00	0,00	0,00	49.738,65	100,00	0,00
Renovación luminarias públicas exterior Calea de V		49.738,65	0,00	0,00	0,00	0,00	0,00	0,00	49.738,65	0,00	0,00
N 61928.070101.1532.	0,00	0,00	105,54	0,00	0,00	0,00	0,00	0,00	105,54	100,00	0,00
Renovación paviment.uso peatonalC/S.José T.M.		105,54	0,00	0,00	0,00	0,00	0,00	0,00	105,54	0,00	0,00
N 61930.070101.1532.	0,00	0,00	8,28	0,00	0,00	0,00	0,00	0,00	8,28	100,00	0,00
Repar.y regular bermas Junio N.340 Mezquitilla-Lago		8,28	0,00	0,00	0,00	0,00	0,00	0,00	8,28	0,00	0,00
N 61932.070101.1532.	0,00	0,00	198.562,66	184.509,51	184.509,51	184.509,51	119.352,21	119.352,21	14.053,15	7,08	92,92
Reurbanización C/ Ramundo Codosal		198.562,66	0,00	0,00	0,00	65.157,30	0,00	0,00	14.053,15	92,92	64,69

29 ENE. 2021

EL SECRETARIO GENERAL

Ayuntamiento de Vélez Málaga - 2020

Estado de Situación del Presupuesto de Gastos 21/01/2021

R.C. Económ. C. Org. C. Prog. Espec.	Inicial	Modificac.	Actual	A	D	O	P	RP	Saldo	%	%O s/Cred.
PARTIDA	Inc.Reman.	RC Pend.-ND	A Pendiente	D Pendiente	O Pendiente	P Pendiente	Reintegros	Remanente	%D s/Cred.	%R s/O	
N 61935.070101.1532.	0,00	3,44	0,00	0,00	0,00	0,00	0,00	3,44	100,00	0,00	
Mejora acerado en C/Baeza y otras en V.M.	3,44	0,00	0,00	0,00	0,00	0,00	0,00	3,44	0,00	0,00	
N 61936.070101.1532.	0,00	45,18	0,00	0,00	0,00	0,00	0,00	45,18	100,00	0,00	
Mejora acerado y serv.en C/Capuchinos y Hospitalic	45,18	0,00	0,00	0,00	0,00	0,00	0,00	45,18	0,00	0,00	
N 61937.070101.1532.	0,00	554,71	0,00	0,00	0,00	0,00	0,00	554,71	100,00	0,00	
Mejora infraestruct.via Urb.Molino Velasco en V.M.	554,71	0,00	0,00	0,00	0,00	0,00	0,00	554,71	0,00	0,00	
N 61938.070101.1532.	0,00	6,51	0,00	0,00	0,00	0,00	0,00	6,51	100,00	0,00	
Reurbanización de C/Puncho López en Vélez-Málaga	6,51	0,00	0,00	0,00	0,00	0,00	0,00	6,51	0,00	0,00	
N 61939.070101.1532.	0,00	0,81	0,00	0,00	0,00	0,00	0,00	0,81	100,00	0,00	
PFEA 2010: Gastos de Materiales	0,81	0,00	0,00	0,00	0,00	0,00	0,00	0,81	0,00	0,00	
N 61941.070101.151.	0,00	12.774,36	0,00	0,00	0,00	0,00	0,00	12.774,36	100,00	0,00	
Planes Provinciales Obras y Servicios 2010	12.774,36	0,00	0,00	0,00	0,00	0,00	0,00	12.774,36	0,00	0,00	
N 61941.070101.1532.	0,00	187,83	0,00	0,00	0,00	0,00	0,00	187,83	100,00	0,00	
Obras urbaniz. Avda.-Andalucía. 2ª Fase Torre del Mía	187,83	0,00	0,00	0,00	0,00	0,00	0,00	187,83	0,00	0,00	
N 61942.070101.454.	0,00	5.460,51	0,00	0,00	0,00	0,00	0,00	5.460,51	100,00	0,00	
Planes Provinciales Obras y Servicios 2011	5.460,51	0,00	0,00	0,00	0,00	0,00	0,00	5.460,51	0,00	0,00	
N 61943.070101.1532.	0,00	195,54	0,00	0,00	0,00	0,00	0,00	195,54	100,00	0,00	
Acondicion y mejoras vias públicas e inf.(f.e.a.)	195,54	0,00	0,00	0,00	0,00	0,00	0,00	195,54	0,00	0,00	
N 61945.070101.1532.	0,00	67.486,35	67.011,59	67.011,59	2.988,86	2.988,86	2.988,86	207,81	0,31	4,43	
Campaña de refuerzo de calzada	67.486,35	266,95	0,00	64.022,73	0,00	0,00	0,00	64.497,49	99,30	100,00	
N 61950.070101.1532.	0,00	15.313,65	15.313,65	0,00	0,00	0,00	0,00	15.313,65	100,00	0,00	
Paseo Murfimo Torre del Mar	15.313,65	0,00	0,00	0,00	0,00	0,00	0,00	15.313,65	0,00	0,00	
N 61951.070101.1532.	0,00	0,01	0,01	0,00	0,00	0,00	0,00	0,01	100,00	0,00	
Reurban.C/Acera Marina y mejoras entorno C/Salader	0,01	0,00	0,00	0,00	0,00	0,00	0,00	0,01	0,00	0,00	
N 61952.070101.1532.	0,00	215.957,12	215.957,12	0,00	0,00	0,00	0,00	215.957,12	0,00	0,00	
Remod.intersec.ramal sur A-356 y rotonda Tomillar	215.957,12	0,00	0,00	0,00	0,00	0,00	0,00	215.957,12	0,00	0,00	
N 61953.070101.1532.	0,00	100,00	100,00	0,00	0,00	0,00	0,00	100,00	100,00	0,00	
Reurbanización Calle Francisco Jiménez Puerta	100,00	0,00	0,00	0,00	0,00	0,00	0,00	100,00	0,00	0,00	
N 61954.070101.1532.	0,00	46.000,00	46.000,00	0,00	0,00	0,00	0,00	46.000,00	100,00	0,00	
Asfultado entorno Polideportivo Torre del Mar	46.000,00	0,00	0,00	0,00	0,00	0,00	0,00	46.000,00	0,00	0,00	
N 61956.070101.1532.	0,00	77.800,00	77.800,00	62.722,36	62.722,36	41.870,95	41.870,95	0,00	0,00	80,62	
Reurbanización Plaza Jiménez Puerta	77.800,00	15.077,64	0,00	0,00	20.851,41	0,00	0,00	15.077,64	80,62	66,76	
N 61958.070101.1532.	0,00	100,00	100,00	0,00	0,00	0,00	0,00	100,00	100,00	0,00	
Actuación en Calle Travesía del Río	100,00	0,00	0,00	0,00	0,00	0,00	0,00	100,00	0,00	0,00	
N 61959.070101.1532.	0,00	100,00	100,00	0,00	0,00	0,00	0,00	100,00	100,00	0,00	
Reurbanización Calle Lope de Vega	100,00	0,00	0,00	0,00	0,00	0,00	0,00	100,00	0,00	0,00	

Avuntamiento de Vélez Málaga - 2020
Estado de Situación del Presupuesto de Gastos 21/01/2021

R/C: Economía, C. Org. C. Prog. Espec.	Inicial	Modificac.	Actual	A	D	O	P	RP	Saldo	%	% O s/ Cred.
PARTIDA		Inc. Reman.	RC Pend. + N D	A Pendiente	D Pendiente	O Pendiente	P Pendiente	Retegros	Remanente	% D s/ Cred.	% RP s/O
N 61960.070101.1532.	0,00	0,00	100,00	0,00	0,00	0,00	0,00	0,00	100,00	100,00	0,00
Rehabilitación Avenida de la Estación		100,00	0,00	0,00	0,00	0,00	0,00	0,00	100,00	0,00	0,00
N 61961.070101.1532.	200.000,00	0,00	200.000,00	0,00	0,00	0,00	0,00	0,00	200.000,00	100,00	0,00
Activación en el entorno del río Lagos		0,00	0,00	0,00	0,00	0,00	0,00	0,00	200.000,00	0,00	0,00
N 61962.070101.1532.	0,00	0,00	40.171,35	0,00	0,00	0,00	0,00	0,00	40.171,35	100,00	0,00
Mano de obra PFEA		0,00	0,00	0,00	0,00	0,00	0,00	0,00	40.171,35	0,00	0,00
N 61963.070101.1532.	0,00	0,00	95,75	0,00	0,00	0,00	0,00	0,00	95,75	100,00	0,00
Mano de obra PFEA 2016		0,00	0,00	0,00	0,00	0,00	0,00	0,00	95,75	0,00	0,00
N 61964.070101.1532.	0,00	0,00	100.000,00	0,00	0,00	0,00	0,00	0,00	100.000,00	100,00	0,00
Presupuesto participativo: mejora de calles		100.000,00	0,00	0,00	0,00	0,00	0,00	0,00	100.000,00	0,00	0,00
N 61965.060101.1532.	300.000,00	0,00	300.000,00	0,00	0,00	0,00	0,00	0,00	300.000,00	100,00	0,00
Presupuesto participativo: mejora calles del PEPR1		0,00	0,00	0,00	0,00	0,00	0,00	0,00	300.000,00	0,00	0,00
N 61965.070101.342.	0,00	0,00	970,27	0,00	0,00	0,00	0,00	0,00	970,27	100,00	0,00
Reparación cerramiento Polid.Fdo.Ruiz Horno		970,27	0,00	0,00	0,00	0,00	0,00	0,00	970,27	0,00	0,00
N 61968.070101.1532.	0,00	0,00	449,12	0,00	0,00	0,00	0,00	0,00	449,12	100,00	0,00
Mejora infra. vial, Mobiliario SUP CH-3 Y SUP CH-4		449,12	0,00	0,00	0,00	0,00	0,00	0,00	449,12	0,00	0,00
N 61969.070101.1532.	0,00	0,00	583,11	0,00	0,00	0,00	0,00	0,00	583,11	100,00	0,00
Mejora del camino rural Los Zorrcos, 2ª Fase		583,11	0,00	0,00	0,00	0,00	0,00	0,00	583,11	0,00	0,00
N 61971.070101.1532.	0,00	0,00	7.049,52	0,00	0,00	0,00	0,00	0,00	7.049,52	100,00	0,00
PPOS 2008: Bodega del Carmen y Callejón los Monos		7.049,52	0,00	0,00	0,00	0,00	0,00	0,00	7.049,52	0,00	0,00
N 61973.070101.1532.	0,00	0,00	124,56	0,00	0,00	0,00	0,00	0,00	124,56	100,00	0,00
Terminación acerado C/Central Pedanía Los Puertas		124,56	0,00	0,00	0,00	0,00	0,00	0,00	124,56	0,00	0,00
N 61974.070101.1532.	0,00	0,00	3.494,36	0,00	0,00	0,00	0,00	0,00	3.494,36	100,00	0,00
Urbanización zona baja de la UE VM-25		3.494,36	0,00	0,00	0,00	0,00	0,00	0,00	3.494,36	0,00	0,00
N 61975.070101.1532.	0,00	0,00	100,00	0,00	0,00	0,00	0,00	0,00	100,00	100,00	0,00
Acerado de Benjumea y Chilches		100,00	0,00	0,00	0,00	0,00	0,00	0,00	100,00	0,00	0,00
N 61976.070101.1532.	0,00	0,00	100,00	0,00	0,00	0,00	0,00	0,00	100,00	100,00	0,00
Embovedamiento de cañada en Chilches		100,00	0,00	0,00	0,00	0,00	0,00	0,00	100,00	0,00	0,00
N 61977.070101.1532.	0,00	0,00	100,00	0,00	0,00	0,00	0,00	0,00	100,00	100,00	0,00
Acerado Valhaza		100,00	0,00	0,00	0,00	0,00	0,00	0,00	100,00	0,00	0,00
N 61978.070101.1532.	0,00	0,00	100,00	0,00	0,00	0,00	0,00	0,00	100,00	100,00	0,00
Ub. Calle Cristo Medinaceli de Vélez-Málaga		100,00	0,00	0,00	0,00	0,00	0,00	0,00	100,00	0,00	0,00
N 61979.070101.1532.2014001	0,00	0,00	21,78	0,00	0,00	0,00	0,00	0,00	21,78	100,00	0,00
PFEA 11-14 "Paviment. exterior Nave creación"		21,78	0,00	0,00	0,00	0,00	0,00	0,00	21,78	0,00	0,00
N 61979.070101.1532.	0,00	0,00	100,00	0,00	0,00	0,00	0,00	0,00	100,00	100,00	0,00
Reurb.Calle Francisco Jimenez Puertas en Vélez-Mal		100,00	0,00	0,00	0,00	0,00	0,00	0,00	100,00	0,00	0,00

29 ENL. 2021

EL SECRETARIO GENERAL

Avuntamiento de Vélez Málaga - 2020

Estado de Simulación del Presupuesto de Gastos 21/01/2021

R.C. Económ. C. Org. C. Prog. Espec.	Modificac.	Actual	A	D	O	P	RP	Saldo	%	% D s/ Cred.	% RP s/O
PARTIDA	Inc. Reman.	RC Pend.+ N D	A Pendiente	D Pendiente	O Pendiente	P Pendiente	Rc íntegros	Remanente	%	% D s/ Cred.	% RP s/O
N 61979.070101.1532.2013001	0,00	1.901,30	0,00	0,00	0,00	0,00	0,00	1.901,30	100,00	100,00	0,00
PFEA 11-13 "Paviment exterior Nave creación Emp	1.901,30	0,00	0,00	0,00	0,00	0,00	0,00	1.901,30	0,00	0,00	0,00
N 61980.060102.1532.	0,00	20.225,96	20.225,96	20.225,96	20.225,96	20.225,96	0,00	0,00	0,00	0,00	100,00
Peatonalización tramo norte en C/Del Mar en T.M.	0,00	0,00	0,00	0,00	0,00	20.225,96	0,00	0,00	100,00	100,00	0,00
N 61980.070101.1532.	0,00	100,00	0,00	0,00	0,00	0,00	0,00	100,00	100,00	100,00	0,00
Reurbanización Calle Lope de Vega de Vélez-Málaga	100,00	0,00	0,00	0,00	0,00	0,00	0,00	100,00	0,00	0,00	0,00
N 61981.060102.1532.	0,00	405.646,35	405.646,35	405.646,35	405.646,35	341.625,16	341.625,16	0,00	0,00	0,00	100,00
Peatonalización Plaza de las Carmelitas VM, 1ª fase	341.625,17	0,00	0,00	0,01	64.021,18	0,00	0,00	0,01	100,00	100,00	84,22
N 61981.070101.1532.	0,00	40.000,00	0,00	0,00	0,00	0,00	0,00	40.000,00	100,00	100,00	0,00
Reurb.plazuela central en Pueblo Nuevo Axarquía	40.000,00	0,00	0,00	0,00	0,00	0,00	0,00	40.000,00	0,00	0,00	0,00
N 61982.070101.1532.	0,00	100,00	0,00	0,00	0,00	0,00	0,00	100,00	100,00	100,00	0,00
Acord.Arroyo los Arquillos traviesa Benajazafé	100,00	0,00	0,00	0,00	0,00	0,00	0,00	100,00	0,00	0,00	0,00
N 61983.070101.1532.	0,00	30.000,00	29.974,73	29.974,73	29.974,73	0,00	0,00	0,00	0,00	0,00	99,92
Acord y mejora Cno.Campañuela entorno de Tejares	30.000,00	25,27	0,00	0,00	29.974,73	0,00	0,00	25,27	99,92	99,92	0,00
N 61984.070101.1532.	0,00	100,00	0,00	0,00	0,00	0,00	0,00	100,00	100,00	100,00	0,00
Acord y mejora Cno.Enmedio cruce bajo ctra.A-356	100,00	0,00	0,00	0,00	0,00	0,00	0,00	100,00	0,00	0,00	0,00
N 61985.070101.1532.	0,00	15.000,00	14.931,70	14.931,70	14.931,70	0,00	0,00	0,00	0,00	0,00	0,00
Mantenimiento y mejora calle entrada de Caleta	15.000,00	68,30	0,00	0,00	0,00	0,00	0,00	15.000,00	99,54	99,54	0,00
N 61986.070101.1532.	0,00	1.021.953,77	0,00	0,00	0,00	0,00	0,00	1.021.953,77	100,00	100,00	0,00
Reurb.Plaza de la Axarquía en Torre del Mar	185.000,00	0,00	0,00	0,00	0,00	0,00	0,00	1.021.953,77	0,00	0,00	0,00
N 61987.070101.1532.	0,00	100,00	0,00	0,00	0,00	0,00	0,00	100,00	100,00	100,00	0,00
Peatonaliz tramo norte C/ del Mar en Torre del Mar	100,00	0,00	0,00	0,00	0,00	0,00	0,00	100,00	0,00	0,00	0,00
N 61988.070101.1532.	0,00	100,00	0,00	0,00	0,00	0,00	0,00	100,00	100,00	100,00	0,00
Peatonaliza. Pz. Carmelitas Vélez-Málaga, 1ª Fase	100,00	0,00	0,00	0,00	0,00	0,00	0,00	100,00	0,00	0,00	0,00
N 61989.070101.1532.	0,00	543.639,92	0,00	0,00	0,00	0,00	0,00	543.639,92	100,00	100,00	0,00
Reurbaniz. calles Ancla, Caracola y Vela de T. Mar	543.639,92	0,00	0,00	0,00	0,00	0,00	0,00	543.639,92	0,00	0,00	0,00
Total Económico 619 :	3.946.450,33	10.852.034,32	2.024.386,09	2.024.386,09	1.773.077,47	1.531.322,89	1.365.635,89	7.522.984,34	69,32	69,32	16,34
		1.304.663,89	0,00	251.308,62	241.754,58	165.687,00	0,00	9.078.956,85	18,65	18,65	77,02
Total Art. 61 :	3.946.450,33	10.852.034,32	2.024.386,09	2.024.386,09	1.773.077,47	1.531.322,89	1.365.635,89	7.522.984,34	69,32	69,32	16,34
		1.304.663,89	0,00	251.308,62	241.754,58	165.687,00	0,00	9.078.956,85	18,65	18,65	77,02
N 62200.050302.132.	0,00	8.445,25	0,00	0,00	0,00	0,00	0,00	8.445,25	100,00	100,00	0,00
Renovación de las instalaciones de Policía Local	8.445,25	0,00	0,00	0,00	0,00	0,00	0,00	8.445,25	0,00	0,00	0,00
N 62200.050302.321.	0,00	160.899,98	0,00	0,00	0,00	0,00	0,00	160.899,98	100,00	100,00	0,00
Instalación cubierta pista deportiva CEIP Andaluci	160.899,98	0,00	0,00	0,00	0,00	0,00	0,00	160.899,98	0,00	0,00	0,00

29 ENE 2021

EL SECRETARIO GENERAL

Avuntamiento de Vélez Málaga - 2020

Estado de Situación del Presupuesto de Gastos 21/01/2021

R.C. Económ. C. Org. C. Prog. Espec.	Inicial	Modificac. Inc. Reman.	Actual RC Pend. - N D	A Pendiente	D Pendiente	O Pendiente	P Pendiente	RP Retegros	Saldo Remanente	% D s/Creo.	% O s/Creo.
N 62200.050302.920.	100,00	0,00	100,00	0,00	0,00	0,00	0,00	0,00	100,00	100,00	0,00
Adquisición de inmueble para uso administrativo	0,00	0,00	0,00	0,00	0,00	0,00	0,00	0,00	100,00	0,00	0,00
N 62200.070101.231.	0,00	0,00	14.190,11	0,00	0,00	0,00	0,00	0,00	14.190,11	100,00	0,00
Const.o adepl.edificio atención personas Alzheimer	0,00	14.190,11	0,00	0,00	0,00	0,00	0,00	0,00	14.190,11	0,00	0,00
N 62200.070101.333.	0,00	0,00	17.270,13	0,00	0,00	0,00	0,00	0,00	17.270,13	100,00	0,00
Museo de Arte Contemporáneo	0,00	17.270,13	0,00	0,00	0,00	0,00	0,00	0,00	17.270,13	0,00	0,00
N 62200.080301.231.	0,00	0,00	250.000,00	0,00	0,00	0,00	0,00	0,00	250.000,00	100,00	0,00
Nuevo Centro de Mayores en Velez-Málaga	0,00	250.000,00	0,00	0,00	0,00	0,00	0,00	0,00	250.000,00	0,00	0,00
N 62200.090104.334.	0,00	0,00	27.361,95	0,00	0,00	0,00	0,00	0,00	27.361,95	100,00	0,00
Adquisición Convento Claras	0,00	27.361,95	0,00	0,00	0,00	0,00	0,00	0,00	27.361,95	0,00	0,00
N 62200.120501.414.	50.000,00	0,00	50.000,00	0,00	0,00	0,00	0,00	0,00	50.000,00	100,00	0,00
Centro interpretación de la uva para en equip. mun	0,00	0,00	0,00	0,00	0,00	0,00	0,00	0,00	50.000,00	0,00	0,00
N 62201.030101.432.	0,00	0,00	342,88	0,00	0,00	0,00	0,00	0,00	342,88	100,00	0,00
Edificios usos múltiples (Prolog.Indus.La Pañoleta)	0,00	342,88	0,00	0,00	0,00	0,00	0,00	0,00	342,88	0,00	0,00
N 62201.050302.132.	0,00	0,00	100,00	0,00	0,00	0,00	0,00	0,00	100,00	100,00	0,00
Rehabilitación del edificio de la Policía Local	0,00	100,00	0,00	0,00	0,00	0,00	0,00	0,00	100,00	0,00	0,00
N 62201.050302.4312.	0,00	0,00	100,00	0,00	0,00	0,00	0,00	0,00	100,00	100,00	0,00
Mejoras en Mercado Minorista	0,00	100,00	0,00	0,00	0,00	0,00	0,00	0,00	100,00	0,00	0,00
N 62201.050302.920.	75.000,00	2.783,00	342.127,70	71.150,54	71.150,54	31.852,04	24.475,88	6.461,40	211.574,92	61,83	9,31
Actuaciones de mejora en Edificios Municipales	264.429,70	59.487,24	59.487,24	0,00	39.298,50	7.376,16	18.014,48	0,00	310.360,66	20,79	20,29
N 62201.070101.320.2017001	0,00	5.981,76	5.981,76	5.981,76	5.981,76	5.981,76	5.981,76	0,00	0,00	0,00	100,00
PFEA 06-17 "Actuaciones en colegios públicos VM"	0,00	0,00	0,00	0,00	0,00	0,00	0,00	0,00	0,00	100,00	100,00
N 62201.070101.320.2018002	0,00	56.770,20	56.878,91	40.687,65	40.687,65	40.687,65	40.576,60	0,00	16.191,26	28,47	71,53
PFEA 06-18 "Actuaciones en Colegios Pcos. VM"	0,00	108,71	0,00	0,00	0,00	111,05	0,00	0,00	16.191,26	71,53	99,73
N 62201.070101.320.2019004	0,00	57.423,57	165.755,08	20.448,72	20.448,72	20.448,72	20.448,72	0,00	145.306,36	87,66	12,34
PFEA 01-19 "Actuaciones en Colegios Pcos. VM"	0,00	108.331,71	0,00	0,00	0,00	0,00	0,00	0,00	145.306,36	12,34	100,00
N 62201.070101.320.2020005	0,00	204.279,00	204.279,00	0,00	0,00	0,00	0,00	0,00	0,00	0,00	0,00
PFEA 07-20 "Actuaciones en Colegios Pcos. VM"	0,00	0,00	204.279,00	0,00	0,00	0,00	0,00	0,00	204.279,00	0,00	0,00
N 62201.070101.320.2013001	0,00	0,00	637,32	0,00	0,00	0,00	0,00	0,00	637,32	100,00	0,00
PFEA 05-13 "Separac.Colegios Públicos Municipa"	0,00	637,32	0,00	0,00	0,00	0,00	0,00	0,00	637,32	0,00	0,00
N 62201.070101.333.	0,00	0,00	14.698,99	0,00	0,00	0,00	0,00	0,00	14.698,99	100,00	0,00
Construcción Centro de Arte Contemporáneo	0,00	14.698,99	0,00	0,00	0,00	0,00	0,00	0,00	14.698,99	0,00	0,00
N 62201.070101.342.2016001	0,00	0,00	219,03	0,00	0,00	0,00	0,00	0,00	219,03	100,00	0,00
PFEA 06-16 "Actuaciones en C.P. de municipio V.M."	0,00	219,03	0,00	0,00	0,00	0,00	0,00	0,00	219,03	0,00	0,00
N 62201.090201.321.	0,00	0,00	50,00	0,00	0,00	0,00	0,00	0,00	50,00	100,00	0,00
Proy.adap.localtas Guardería Mpal en Torre del Mar	0,00	50,00	0,00	0,00	0,00	0,00	0,00	0,00	50,00	0,00	0,00

29 ENE. 2021

EL SECRETARIO GENERAL

Ayuntamiento de Vélez Málaga - 2020

Estado de Situación del Presupuesto de Gastos 21/01/2021

R. C. Económ. C. Org. C. Prog. Espec. PARTIDA	Inicial	Modificac. Inc. Reman.	Actual RC Pend.- N D	A Pendiente	D Pendiente	O Pendiente	P Pendiente	RP Reintegros	Saldo Remanente	% D s/ Cred.	% O s/ Cred.	% RP s/O
N 62201.100101.342. Instalaciones Deportivas	20.000,00	230.000,00	342.880,86	238.499,38	238.499,38	220.492,41	24.509,10	24.509,10	30.402,93	8,87	64,31	
N 62201.120501.433.2016001 PFEA 08-16 "Adaptaciones y semisotano Vivero Mpa"	0,00	92.880,86	73.978,55	0,00	18.006,97	195.983,31	0,00	0,00	122.388,45	69,56	11,12	
N 62201.130102.433. Adecuación loc comer. Mercado S. Frcs. fase 1 y 4	0,00	0,00	240,99	0,00	0,00	0,00	0,00	0,00	240,99	100,00	0,00	
N 62201.130103.433.2020005 PFEA 09-20 "Mejora Instal. en Viveros Empresas"	0,00	29.905,50	52.451,71	29.905,50	29.905,50	29.905,50	6.903,05	6.903,05	21.644,63	41,27	57,02	
N 62201.130302.17211. Construcción Pantalán en Torre del Mar	100,00	0,00	901,58	0,00	0,00	23.002,45	0,00	0,00	22.546,21	57,02	0,00	
N 62202.050302.4312. Proyecto de intervención en Mercado Municipal V.M.	445.000,00	108.600,00	54.310,65	0,00	0,00	0,00	0,00	0,00	54.310,65	0,00	0,00	
N 62202.050302.920. Actuaciones mejora Edificios Municipales (f.e.a.)	0,00	174.366,25	175.757,75	175.757,75	175.757,75	175.757,75	175.757,75	175.757,75	0,00	0,00	100,00	
N 62202.050304.164. Actuaciones en Cementerios	0,00	301.430,25	301.430,25	350,90	350,90	350,90	0,00	0,00	301.079,35	99,88	0,12	
N 62202.070101.151. Const. Edif. Almacén para Asociac. Vecinales VM	0,00	0,00	23,56	0,00	0,00	0,00	0,00	0,00	23,56	100,00	0,00	
N 62202.070101.342. Obra remodelación integral Estadio Vivar. Tellez. 2F	0,00	8.381,60	8.381,60	0,00	0,00	0,00	0,00	0,00	8.381,60	100,00	0,00	
N 62202.080501.422. Guardería en zona norte de Vélez-Málaga	0,00	40.210,93	40.210,93	0,00	0,00	0,00	0,00	0,00	40.210,93	100,00	0,00	
N 62202.090101.333. Museo de Cofradías de Semana Santa en Vélez	0,00	9.825,18	9.825,18	0,00	0,00	0,00	0,00	0,00	9.825,18	100,00	0,00	
N 62202.100101.342. Instalaciones Deportivas (f.e.a.)	0,00	4.697,83	4.697,83	0,00	0,00	0,00	0,00	0,00	4.697,83	100,00	0,00	
N 62202.130103.433. Liquid. obras Centro de iniciativas empresariales	0,00	1.383,79	1.383,79	0,00	0,00	0,00	0,00	0,00	1.383,79	100,00	0,00	
N 62202.140301.4312. Rehab. inst. interiores Mercado Mpal. Minorista T.M.	0,00	143,78	143,78	0,00	0,00	0,00	0,00	0,00	143,78	100,00	0,00	
N 62203.050302.333. Intervención en el Teatro Lope de Vega	0,00	1.372.140,93	1.372.140,93	0,00	0,00	0,00	0,00	0,00	1.372.140,93	100,00	0,00	
N 62203.070101.151. Mejoras acceso al Edif. OALDIM Polig. La Pañoleta VM	0,00	440,26	440,26	0,00	0,00	0,00	0,00	0,00	440,26	100,00	0,00	
N 62203.090104.333. Teatro en Torre del Mar	850.000,00	0,00	5.401.152,91	52.332,50	52.332,50	50.820,00	40.293,00	40.293,00	5.318.114,44	98,46	0,94	
		4.551.152,91	30.705,97	0,00	1.512,50	10.527,00	0,00	0,00	5.350.332,91	0,97	79,29	

29 ENE. 2021

EL SECRETARIO GENERAL

Avuntamiento de Vélez Málaga - 2020
Estado de Situación del Presupuesto de Gastos 21/01/2021

R.C. Económ. C. Org. C. Prog. Respec.	Inicial	Modificac. Inc. Reman.	Actual RC Pend. - N D	A A Pendiente	D D Pendiente	O O Pendiente	P P Pendiente	RP RP Retenidos	Saldo Remanente	% D s/ Cred.	% O s/ Cred.
N 62203.100101.342.	0,00	0,00	38.613,36	29.673,51	29.673,51	29.673,50	29.673,50	29.673,50	8.939,44	23,15	76,85
Crece y equipamiento Pabellón multusos act.deport		38.613,36	0,41	0,00	0,01	0,00	0,00	0,00	8.939,86	76,85	100,00
N 62204.030101.231.	0,00	0,00	2.600,06	0,00	0,00	0,00	0,00	0,00	2.600,06	100,00	0,00
Rehabilitación del Café Teatro en Trana		2.600,06	0,00	0,00	0,00	0,00	0,00	0,00	2.600,06	0,00	0,00
N 62204.070101.231.	0,00	0,00	119.179,41	0,00	0,00	0,00	0,00	0,00	119.179,41	100,00	0,00
Construcción edificio usos múltiples en Benagante		119.179,41	0,00	0,00	0,00	0,00	0,00	0,00	119.179,41	0,00	0,00
N 62204.070101.342.	0,00	0,00	424,83	0,00	0,00	0,00	0,00	0,00	424,83	100,00	0,00
Proyecto Fase II y III remodel Est. Vivier Telles		424,83	0,00	0,00	0,00	0,00	0,00	0,00	424,83	0,00	0,00
N 62204.100101.342.	0,00	0,00	4.958,68	0,00	0,00	0,00	0,00	0,00	4.958,68	100,00	0,00
Construcción dos pistas de pádel en Polid. Torre d		4.958,68	0,00	0,00	0,00	0,00	0,00	0,00	4.958,68	0,00	0,00
N 62205.050302.920.	650.000,00	0,00	650.000,00	0,00	0,00	0,00	0,00	0,00	650.000,00	100,00	0,00
Rehabilitac. edif. Microvéliz para uso advo y albac		0,00	0,00	0,00	0,00	0,00	0,00	0,00	650.000,00	0,00	0,00
N 62205.070101.320.	0,00	0,00	2.644,10	0,00	0,00	0,00	0,00	0,00	2.644,10	100,00	0,00
Remov. inst. eléctrica, fuerza y alumbr. C.P. Andalucía		2.644,10	0,00	0,00	0,00	0,00	0,00	0,00	2.644,10	0,00	0,00
N 62205.070101.342.2014001	0,00	0,00	23,26	0,00	0,00	0,00	0,00	0,00	23,26	100,00	0,00
PFPA 10-14 Reparación en Colegios Públicos 2014*		23,26	0,00	0,00	0,00	0,00	0,00	0,00	23,26	0,00	0,00
N 62205.090201.321.	0,00	0,00	0,35	0,00	0,00	0,00	0,00	0,00	0,35	100,00	0,00
Subvención Equipamiento Guardia Municipal		0,35	0,00	0,00	0,00	0,00	0,00	0,00	0,35	0,00	0,00
N 62205.100101.342.	0,00	43.000,00	43.005,19	40.571,75	40.571,75	40.571,75	40.571,75	40.571,75	2.433,44	5,66	94,34
Adaptación inst. deportiva Piscina Cubierta Vélez		5,19	0,00	0,00	0,00	0,00	0,00	0,00	2.433,44	94,34	0,00
N 62206.070101.231.	0,00	0,00	1.368,62	0,00	0,00	0,00	0,00	0,00	1.368,62	100,00	0,00
Construcción edificio usos múltiples en Almayate		1.368,62	0,00	0,00	0,00	0,00	0,00	0,00	1.368,62	0,00	0,00
N 62206.070101.320.	0,00	0,00	967,91	0,00	0,00	0,00	0,00	0,00	967,91	100,00	0,00
Removición instalaciones eléctricas C.P. Casrodo Pu		967,91	0,00	0,00	0,00	0,00	0,00	0,00	967,91	0,00	0,00
N 62207.070101.320.	0,00	0,00	722,91	0,00	0,00	0,00	0,00	0,00	722,91	100,00	0,00
Remov. inst. eléctrica, fuerza y alumbr. C.P. Axarquía		722,91	0,00	0,00	0,00	0,00	0,00	0,00	722,91	0,00	0,00
N 62207.100101.342.	0,00	0,00	1,48	0,00	0,00	0,00	0,00	0,00	1,48	100,00	0,00
Adec. y constr. instal. deportiva en Parque M ^o Zantrán		1,48	0,00	0,00	0,00	0,00	0,00	0,00	1,48	0,00	0,00
N 62208.050302.920.	63.983,96	0,00	63.983,96	0,00	0,00	0,00	0,00	0,00	63.983,96	100,00	0,00
Actuaciones de mejora en colegios		0,00	0,00	0,00	0,00	0,00	0,00	0,00	63.983,96	0,00	0,00
N 62208.070101.151.	0,00	0,00	9.941,69	0,00	0,00	0,00	0,00	0,00	9.941,69	100,00	0,00
Reforma del Carrro de Día de Mayores en Capuchinos		9.941,69	0,00	0,00	0,00	0,00	0,00	0,00	9.941,69	0,00	0,00
N 62208.070101.320.	0,00	0,00	5.868,49	0,00	0,00	0,00	0,00	0,00	5.868,49	100,00	0,00
Remov. inst. eléctrica, fuerza y alumbr. CP N. Sta. Remed		5.868,49	0,00	0,00	0,00	0,00	0,00	0,00	5.868,49	0,00	0,00
N 62208.070101.342.	0,00	0,00	5.867,52	0,00	0,00	0,00	0,00	0,00	5.867,52	100,00	0,00
Campo Fútbol 1. Aznaga Torre del Mar, cesped artifi		5.867,52	0,00	0,00	0,00	0,00	0,00	0,00	5.867,52	0,00	0,00

28 ENI. 2021

EL SECRETARIO GENERAL

Ayuntamiento de Vélez Málaga - 2020

Estado de Situación del Presupuesto de Gastos 21/01/2021

R.C. Económ. C. Org. C.Prog. Espec.	Inicial	Modificac.	Actual	A	D	O	P	RP	Saldo	%	%O.s/Cred.
PARTIDA	Inc.Reman.	RC Pend.+ N D	A Pendiente	D Pendiente	O Pendiente	P Pendiente	Reintegros	Remanente	%D s/Cred.	% RP s/O	
N 62208.090101.933.	0,00	8.405,48	0,00	0,00	0,00	0,00	0,00	8.405,48	100,00	0,00	
Liquidación obras Museo de la Ciudad V.M.(f.e.a.)	8.405,48	0,00	0,00	0,00	0,00	0,00	0,00	8.405,48	0,00	0,00	
N 62209.050302.920.	945.408,88	945.408,88	0,00	0,00	0,00	0,00	0,00	945.408,88	100,00	0,00	
Naves y talleres para Serv. Operativ y Ferias y Fi	0,00	0,00	0,00	0,00	0,00	0,00	0,00	945.408,88	0,00	0,00	
N 62209.070101.320.	0,00	1.735,46	0,00	0,00	0,00	0,00	0,00	1.735,46	100,00	0,00	
Renov.inst.electr.,fuerza,alumb.CPRomeral y Torreja	1.735,46	0,00	0,00	0,00	0,00	0,00	0,00	1.735,46	0,00	0,00	
N 62209.070101.342.	0,00	15.940,93	0,00	0,00	0,00	0,00	0,00	15.940,93	100,00	0,00	
Campo de Fútbol de Benajarrá	15.940,93	0,00	0,00	0,00	0,00	0,00	0,00	15.940,93	0,00	0,00	
N 62210.050302.231.	0,00	11.230,98	0,00	0,00	0,00	0,00	0,00	11.230,98	100,00	0,00	
Ampliaci salón cívica Benajarrá Centro Día Mayor	11.230,98	0,00	0,00	0,00	0,00	0,00	0,00	11.230,98	0,00	0,00	
N 62210.050302.337.	245.523,02	245.523,02	0,00	0,00	0,00	0,00	0,00	245.523,02	100,00	0,00	
Ampliac. salón Casa Cívica Benaj para centro día	0,00	0,00	0,00	0,00	0,00	0,00	0,00	245.523,02	0,00	0,00	
N 62210.050302.920.	100.000,00	341.892,69	0,00	0,00	0,00	0,00	0,00	341.892,69	100,00	0,00	
Naves y patio de operaciones Serv. de Playas	241.892,69	0,00	0,00	0,00	0,00	0,00	0,00	341.892,69	0,00	0,00	
N 62210.070101.231.	0,00	18.129,54	0,00	0,00	0,00	0,00	0,00	18.129,54	100,00	0,00	
Rehab.cubierta de teja Centro Día Mayores T.del Ma	18.129,54	0,00	0,00	0,00	0,00	0,00	0,00	18.129,54	0,00	0,00	
N 62210.070101.342.	0,00	131,06	0,00	0,00	0,00	0,00	0,00	131,06	100,00	0,00	
Piscina en Cajiz	131,06	0,00	0,00	0,00	0,00	0,00	0,00	131,06	0,00	0,00	
N 62210.090104.333.	0,00	95.000,00	0,00	0,00	0,00	0,00	0,00	95.000,00	100,00	0,00	
Mejoras en el Teatro del Carmen	95.000,00	65.268,61	0,00	0,00	0,00	0,00	0,00	29.731,39	31,30	0,00	
N 62211.050302.920.	23.811,34	244.000,00	0,00	0,00	0,00	0,00	0,00	95.000,00	0,00	0,00	
Naves y patio de operaciones Deleg.Infraestructura	23.811,34	0,00	0,00	0,00	0,00	0,00	0,00	244.000,00	100,00	0,00	
N 62211.070101.320.	0,00	2.623,26	0,00	0,00	0,00	0,00	0,00	2.623,26	100,00	0,00	
Construcción centro educativo Asociac.Vecinales	2.623,26	0,00	0,00	0,00	0,00	0,00	0,00	2.623,26	0,00	0,00	
N 62211.100101.342.	0,00	26.614,40	4.684,88	4.684,88	4.684,88	4.684,88	4.684,88	21.929,52	82,40	17,60	
Adecuación y reforma Polid.Fernando Ruiz Hierro	26.614,40	0,00	0,00	0,00	0,00	0,00	0,00	21.929,52	17,60	100,00	
N 62213.050302.920.	90.000,00	290.000,00	31.369,25	31.369,25	19.704,85	19.704,85	17.968,50	258.630,75	89,18	6,79	
Mejoras en Edificios: Casa Cervantes,C.Drogodepend	90.000,00	0,00	0,00	11.664,40	0,00	1.736,35	0,00	270.295,15	10,82	91,19	
N 62213.070101.4312.	0,00	440,19	0,00	0,00	0,00	0,00	0,00	440,19	100,00	0,00	
Adaptación Est.Autobuses a Mercado Municipal	440,19	0,00	0,00	0,00	0,00	0,00	0,00	440,19	0,00	0,00	
N 62213.100101.342.	0,00	80.000,00	0,00	0,00	0,00	0,00	0,00	80.000,00	100,00	0,00	
Pista Polideportiva de Lagos	80.000,00	0,00	0,00	0,00	0,00	0,00	0,00	80.000,00	0,00	0,00	
N 62214.050302.920.	0,00	100,00	0,00	0,00	0,00	0,00	0,00	100,00	100,00	0,00	
Rehabilitación edificio calle Angustias	100,00	0,00	0,00	0,00	0,00	0,00	0,00	100,00	0,00	0,00	
N 62215.050302.920.	0,00	396.433,90	387.471,78	387.471,78	386.745,78	386.745,78	386.745,78	8.962,12	2,26	97,56	
Sustitución cubierta del Edif. Mercavélez	396.433,90	0,00	0,00	726,00	0,00	0,00	0,00	9.688,12	97,74	100,00	

29 ENE 2021

EL SECRETARIO GENERAL

Avuntamiento de Vélez Malaga - 2020

Estado de Situación del Presupuesto de Gastos 21/01/2021

R.C. Economía, C. Org. C.Prog. Espec.	Inicial	Modificac. Inc.Revan.	Actual Pend.+ N.D	A Pendiente	D Pendiente	O Pendiente	P Pendiente	RP Retengros	Saldo Remanente	% %D s/Cred.	%O s/Cred.
PARTIDA											
N 62215.070101.342.	0,00	0,00	1.046,83	0,00	0,00	0,00	0,00	0,00	1.046,83	100,00	0,00
Mejora Pista de Fútbol Municipal		1.046,83	0,00	0,00	0,00	0,00	0,00	0,00	1.046,83	0,00	0,00
N 62215.090201.321.	0,00	0,00	1.568,40	0,00	0,00	0,00	0,00	0,00	1.568,40	100,00	0,00
Adaptaciones para beja Mod infantil CP San Faustino		1.568,40	0,00	0,00	0,00	0,00	0,00	0,00	1.568,40	0,00	0,00
N 62216.030101.342.	0,00	0,00	0,74	0,00	0,00	0,00	0,00	0,00	0,74	100,00	0,00
Rehabilitación vestuario Instal deportivas Pa. Maritima T34		0,74	0,00	0,00	0,00	0,00	0,00	0,00	0,74	0,00	0,00
N 62216.050300.920.	0,00	0,00	1.325.211,33	0,00	1.269.294,94	1.266.390,94	1.266.390,94	0,00	55.916,39	4,22	95,56
Diversas actuaciones Edif.Multifunc. Mercade-Vélez		1.325.211,33	0,00	0,00	2.904,00	0,00	0,00	0,00	58.820,39	95,78	100,00
N 62216.050302.920.	0,00	0,00	22.220,60	0,00	0,00	0,00	0,00	0,00	22.220,60	100,00	0,00
Reforma estación ferroviaria para estación autobús		22.220,60	0,00	0,00	0,00	0,00	0,00	0,00	22.220,60	0,00	0,00
N 62217.030101.342.	0,00	0,00	65,08	0,00	0,00	0,00	0,00	0,00	65,08	100,00	0,00
Rehabilitación zona vestuario Pol. Fdo. Hierro VM		65,08	0,00	0,00	0,00	0,00	0,00	0,00	65,08	0,00	0,00
N 62217.050302.920.	0,00	0,00	100,00	0,00	0,00	0,00	0,00	0,00	100,00	100,00	0,00
Mejora en edificio Plaza Palacio		100,00	0,00	0,00	0,00	0,00	0,00	0,00	100,00	0,00	0,00
N 62218.050302.920.2020005	0,00	114.375,45	114.375,45	0,00	0,00	0,00	0,00	0,00	0,00	0,00	0,00
PFEA 02-20 "Actuaciones en Edif.Mples VM 2019"		114.375,45	114.375,45	0,00	0,00	0,00	0,00	0,00	0,00	0,00	0,00
N 62218.050302.920.2018002	0,00	44.855,55	45.699,31	25.298,34	25.298,34	25.298,34	25.298,34	0,00	20.400,97	44,64	55,36
PFEA 09-18 "Actuaciones en Edif.Mples. VM"		44.855,55	45.699,31	0,00	0,00	0,00	0,00	0,00	20.400,97	55,36	100,00
N 62218.070101.342.2016001	0,00	0,00	1,90	0,00	0,00	0,00	0,00	0,00	1,90	100,00	0,00
PFEA 05-16 "Actuaciones en Instal.deportivas V.M."		1,90	0,00	0,00	0,00	0,00	0,00	0,00	1,90	0,00	0,00
N 62218.070101.342.2018002	0,00	66.741,75	67.009,42	36.075,22	36.075,22	36.075,22	36.075,22	0,00	30.934,20	46,16	53,84
PFEA 07-18 "Actuaciones Instal deportivas VM"		66.741,75	67.009,42	0,00	0,00	0,00	0,00	0,00	30.934,20	53,84	72,83
N 62218.070101.342.2019004	0,00	88.197,97	251.887,32	88.042,70	88.042,70	88.042,70	87.062,60	3.693,52	163.844,62	65,05	34,95
PFEA 03-19 "Actuaciones Instal deportivas VM"		88.197,97	251.887,32	0,00	0,00	0,00	83.369,08	0,00	163.844,62	34,95	4,20
N 62218.070101.342.2020005	0,00	207.727,80	207.727,80	0,00	0,00	0,00	0,00	0,00	207.727,80	0,00	0,00
PFEA 03-20 "Actuaciones Instal deportivas VM"		207.727,80	207.727,80	0,00	0,00	0,00	0,00	0,00	207.727,80	0,00	0,00
N 62218.070101.342.2017001	0,00	41.406,25	41.406,25	41.406,25	41.406,25	41.406,25	41.406,25	0,00	0,00	0,00	100,00
PFEA 07-17 "Reforma Inst. Pol. Fdo. Ruiz Herrero"		41.406,25	41.406,25	0,00	0,00	0,00	0,00	0,00	0,00	100,00	100,00
N 62220.090201.321.	0,00	0,00	33,07	0,00	0,00	0,00	0,00	0,00	33,07	100,00	0,00
Elim. barreras inf.-ascensor CP Augusto Santiago Be		33,07	33,07	0,00	0,00	0,00	0,00	0,00	33,07	0,00	0,00
Total Económico 622 :	3.719.827,18	1.768.750,54	15.737.457,22	2.589.003,32	2.589.003,32	2.514.890,94	2.226.186,68	2.116.163,72	13.222.566,28	78,30	15,98
		10.248.879,50	826.072,76	0,00	74.112,38	288.704,26	110.022,96	0,00		16,45	84,15
N 62300.130302.17211.	0,00	0,00	50.000,00	0,00	0,00	0,00	0,00	0,00	50.000,00	100,00	0,00
Adquisición maquinaria de Playas		50.000,00	50.000,00	0,00	0,00	0,00	0,00	0,00	50.000,00	0,00	0,00
N 62301.070101.1532.	100,00	4.000,00	13.546,04	13.211,20	13.211,20	12.476,68	12.476,68	12.476,68	334,76	2,47	92,11
Maquinaria, Instalaciones y Utilaje		9.446,04	13.546,04	0,00	734,52	0,00	0,00	0,00	1.069,36	97,53	100,00

29 MAR 2021

EL SECRETARIO GENERAL

Ayuntamiento de Vélez Málaga - 2020

Estado de Situación del Presupuesto de Gastos 21/01/2021

R.C. Económ. C. Org. C. Prog. Espec. PARTIDA	Inicial	Modificac. Inc. Reman.	Actual RC Pend.- N D	A A Pendiente	D D Pendiente	O O Pendiente	P P Pendiente	RP Reintegros	Saldo Remanente	% %D s/Cred.	% %O s/Cred.
Total Económico 623 :	100,00	4.000,00	63.546,04	13.211,20	13.211,20	12.476,68	12.476,68	12.476,68	50.334,76	79,21	19,63
N 62400.050303.132. Adquisición de vehículos	0,00	59.446,04	0,08	0,00	734,52	0,00	0,00	0,00	51.069,36	20,79	100,00
Total Económico 624 :	0,00	3.654,20	3.892,41	3.654,20	3.654,20	3.654,20	3.654,20	3.654,20	238,21	6,12	93,88
N 62500.010101.920. Material y equipos de oficina	500,00	0,00	2.213,76	0,00	0,00	0,00	0,00	0,00	2.213,76	100,00	0,00
N 62500.130302.17211. Adquisición maquinaria limpiadora de playas	0,00	1.713,76	0,00	0,00	0,00	0,00	0,00	0,00	2.213,76	0,00	0,00
N 62501.070101.1532. Equipamiento para eventos	0,00	2.870,40	0,00	767,44	767,44	767,44	767,44	767,44	2.102,96	73,26	26,74
N 62501.080501.323. Equipamiento Escuela Infantil Virgen del Carmen	0,00	423,50	423,50	423,50	423,50	423,50	423,50	0,00	2.102,96	26,74	100,00
N 62501.130302.17211. Dinamización de playas 2009	0,00	0,00	0,00	0,00	0,00	0,00	0,00	0,00	0,00	0,00	0,00
N 62502.090201.3321. Lotes bibliográficos para la Biblioteca	0,00	12.555,85	0,00	0,00	0,00	0,00	0,00	0,00	0,00	0,00	0,00
N 62502.130302.17211. Dinamización de playas	0,00	0,00	0,35	0,00	0,00	0,00	0,00	0,00	0,35	100,00	0,00
N 62503.130302.17211. Actuaciones para mejora en playas	0,00	0,00	424,78	0,00	0,00	0,00	0,00	0,00	424,78	100,00	0,00
Total Económico 625 :	500,00	423,50	19.293,64	1.190,94	1.190,94	1.190,94	1.190,94	767,44	18.102,70	93,83	6,17
N 62600.020201.134. Adquisición de Estaciones Meteorológicas Autónomas	0,00	700,00	1.849,10	1.725,00	1.725,00	1.725,00	0,00	0,00	49,10	2,66	93,29
N 62601.050201.926. Sistemas Informáticos	158.709,73	1.149,10	75,00	0,00	0,00	0,00	0,00	0,00	124,10	93,29	0,00
N 62604.050201.926. Adecuación de la Sala de Servidores	0,00	56.698,43	486.596,57	73.727,89	73.727,89	73.727,89	26.684,33	26.684,33	160.074,03	32,90	15,15
N 62607.050201.926. Adecuación parcial a la Ley de acceso 2010	0,00	271.188,41	252.794,65	0,00	0,00	46.791,88	251,68	0,00	412.868,68	15,15	36,19
Total Económico 626 :	158.709,73	57.398,43	489.610,94	75.452,89	75.452,89	75.452,89	26.936,01	26.684,33	161.288,40	32,94	15,41
		273.502,78	252.869,65	0,00	48.516,88	48.516,88	251,68	0,00	414.158,05	15,41	35,37

29 ENL 2021

EL SECRETARIO GENERAL

AYUNTAMIENTO DE VÉLEZ MÁLAGA - 2020

Estado de Situación del Presupuesto de Gastos 21/01/2021

R.C. Economía, C. Org. C. Prog. Espec.	Inicial	Modificac. Inc. Reman.	Actual RC Pend. + N. D.	A A Pendiente	D D Pendiente	O O Pendiente	P P Pendiente	RP RP Rentreros	Saldo Remanente	% % D e Cred.	% % O s i Cred.
N 62700.050302.920	40.000,00	7.584,14	117.772,17	78.712,75	78.712,75	78.712,74	77.036,89	76.503,11	38.822,08	32,96	66,83
Equipamiento y mobiliario Edificios Municipales		70.188,03	237,34	0,00	0,01	1.675,85	533,78	0,00	39.059,43	66,83	97,19
N 62700.130103.151	0,00	0,00	224.810,61	0,00	0,00	0,00	0,00	0,00	224.810,61	100,00	0,00
Promoción y social Barrio de la Villa (material)			0,00	0,00	0,00	0,00	0,00	0,00	224.810,61	0,00	0,00
N 62700.130301.432	0,00	0,00	100.000,00	0,00	0,00	0,00	0,00	0,00	100.000,00	100,00	0,00
Centro Interpret.Indus. Agroalimentaria La Azucar			0,00	0,00	0,00	0,00	0,00	0,00	100.000,00	0,00	0,00
N 62701.050302.920	0,00	0,00	100,00	0,00	0,00	0,00	0,00	0,00	100,00	100,00	0,00
Equipamiento y mobiliario Biblioteca Torre del Mar			0,00	0,00	0,00	0,00	0,00	0,00	100,00	0,00	0,00
N 62701.130102.151	50.688,00	48.763,84	2.127.602,24	336.550,18	336.350,18	28.435,00	0,00	0,00	1.407.003,12	66,13	1,34
EDUSI O.T.6 material			2.028.150,40	0,00	307.915,18	28.435,00	0,00	0,00	2.099.167,24	15,81	0,00
UJA. Proyecto regeneración de Playas (material)			0,00	0,00	0,00	0,00	0,00	0,00	603.853,91	20,35	0,55
N 62701.130102.17211	266.036,50	0,00	2.967.306,75	47.480,40	47.480,40	16.214,00	16.214,00	16.214,00	2.951.092,75	1,60	100,00
Equipamiento y mobiliario diversos edificios: Estn			0,00	0,00	0,00	0,00	0,00	0,00	172.178,23	76,52	15,18
N 62702.050302.920	0,00	0,00	225.000,00	40.264,87	40.264,87	34.160,48	33.404,23	25.670,15	190.839,52	17,90	75,15
Equipamiento y mobiliario edificios: Estn			0,00	0,00	0,00	0,00	0,00	0,00	318.692,00	80,74	0,04
N 62702.130102.151	39.600,00	0,00	394.700,00	68.750,63	68.750,63	170,75	170,75	170,75	1.845,25	21,83	78,17
EDUSI O.T. 4 (material)			7.257,37	0,00	0,00	0,00	0,00	0,00	394.529,25	17,42	100,00
N 62703.050302.920	0,00	8.454,56	8.454,56	6.609,31	6.609,31	6.609,31	6.609,31	6.609,31	1.845,25	78,17	100,00
Equipamiento y mobiliario edificios mples (f.e.a.)			0,00	0,00	0,00	0,00	0,00	0,00	1.845,25	78,17	100,00
N 62703.130102.151	23.760,00	0,00	600.768,00	12.500,00	12.500,00	12.500,00	12.500,00	12.500,00	406.584,25	67,68	2,08
EDUSI O.T. 2 (material)			577.008,00	0,00	0,00	0,00	0,00	0,00	588.268,00	2,08	100,00
N 62704.130102.151	44.352,00	0,00	1.121.433,60	17.787,00	17.787,00	0,00	0,00	0,00	1.103.404,60	98,39	0,00
EDUSI O.T. 9 (material)			1.077.081,60	0,00	17.787,00	0,00	0,00	0,00	1.121.433,60	1,59	0,00
Total Económico 627 :	464.436,50	56.347,98	7.887.947,93	608.455,14	608.455,14	176.802,28	145.935,18	137.667,32	4.377.294,05	55,49	2,24
		7.367.163,45	2.902.198,74	0,00	431.652,86	30.867,10	8.267,86	0,00	7.711.145,65	7,71	77,87
N 62900.010101.920	0,00	6.000,00	9.306,00	3.199,01	3.199,01	3.199,01	3.199,00	3.199,00	6.106,99	65,62	34,38
Otras inversiones			0,00	0,00	0,00	0,01	0,00	0,00	6.106,99	34,38	100,00
N 62900.090101.3321	0,00	5.000,00	5.000,00	5.000,00	5.000,00	5.000,00	5.000,00	5.000,00	0,00	0,00	100,00
Lotés bibliográficos para la Biblioteca (Apoy. Sec.			0,00	0,00	0,00	0,00	0,00	0,00	0,00	100,00	100,00
N 62900.090104.331	0,00	0,00	2.000,00	0,00	0,00	0,00	0,00	0,00	2.000,00	100,00	0,00
Inversiones en equip cultural en equip mpal.(CAC)			0,00	0,00	0,00	0,00	0,00	0,00	2.000,00	0,00	0,00
N 62900.100101.342	10.000,00	81.603,90	122.456,84	112.400,12	112.400,12	72.741,69	13.464,35	9.304,35	10.056,72	8,21	59,40
Equipamiento deportivo			30.852,94	0,00	0,00	59.277,34	4.160,00	0,00	49.715,15	91,79	12,79
N 62901.010101.920	0,00	0,00	84.714,14	68.745,20	68.745,20	43.358,40	40.130,71	40.130,71	0,15	0,00	51,18
Accuaciones diversas embellecimiento municipio			15.968,79	0,00	0,00	3.227,69	0,00	0,00	41.355,74	81,15	92,56
N 62901.120301.170	0,00	0,00	100,00	0,00	0,00	0,00	0,00	0,00	100,00	100,00	0,00
Accuación medioambiental en Río Vélez			0,00	0,00	0,00	0,00	0,00	0,00	100,00	0,00	0,00

Ayuntamiento de Vélez Málaga - 2020

Estado de Situación del Presupuesto de Gastos 21/01/2021

R.C. Económ. C. Org. C. Prog. Espec. PARTIDA	Inicial	Modificac. Inc. Reman.	Actual RC Pend.+ N D	A A Pendiente	D D Pendiente	O O Pendiente	P P Pendiente	RP Reintegros	Saldo Remanente	% D s/Creed.	% O s/Creed.
Total Económico 629 :	10.000,00	92.603,90	223.576,98	189.344,33	189.344,33	124.299,10	61.794,06	57.634,06	18.263,86	8,17	55,60
		120.973,08	15.968,79	0,00	65.045,23	62.505,04	4.160,00	0,00	99.277,88	84,69	46,37
Total Art. 62 :	4.353.573,41	1.983.178,55	24.425.325,16	3.480.312,02	3.480.312,02	2.908.767,03	2.474.519,55	2.351.393,55	16.947.903,12	69,39	11,91
		18.088.573,20	3.997.110,02	0,00	571.544,99	434.247,48	123.126,00	0,00	21.516.558,13	14,25	80,84
N 63200.030101.151.	0,00	0,00	359,99	0,00	0,00	0,00	0,00	0,00	359,99	100,00	0,00
Obras rehab. y urbanizac. antigua fábrica azúcar		359,99	0,00	0,00	0,00	0,00	0,00	0,00	359,99	0,00	0,00
Total Económico 632 :	0,00	0,00	359,99	0,00	0,00	0,00	0,00	0,00	359,99	100,00	0,00
		359,99	0,00	0,00	0,00	0,00	0,00	0,00	359,99	0,00	0,00
Total Art. 63 :	0,00	0,00	359,99	0,00	0,00	0,00	0,00	0,00	359,99	100,00	0,00
		359,99	0,00	0,00	0,00	0,00	0,00	0,00	359,99	0,00	0,00
N 64000.120301.425.	0,00	0,00	14.832,00	0,00	0,00	0,00	0,00	0,00	14.832,00	100,00	0,00
Estudios de Proyectos Energéticos		14.832,00	0,00	0,00	0,00	0,00	0,00	0,00	14.832,00	0,00	0,00
N 64000.130102.17211.	0,00	0,00	726.682,65	175.361,64	175.361,64	12.693,18	11.216,18	11.216,18	485.282,75	66,78	1,75
U.I.A.- Proyecto Regeneración de Playas (Inmaterial)		726.682,65	66.038,26	0,00	162.668,46	1.477,00	0,00	0,00	713.989,47	24,13	88,36
N 64000.130103.151.	0,00	0,00	56.202,67	0,00	0,00	0,00	0,00	0,00	56.202,67	100,00	0,00
Prom.econ.y social Barrio de la Villa (Inmaterial)		56.202,67	0,00	0,00	0,00	0,00	0,00	0,00	56.202,67	0,00	0,00
N 64003.130102.151.	39.600,00	0,00	805.760,00	0,00	0,00	0,00	0,00	0,00	805.760,00	100,00	0,00
EDUSI O.T. 4 (Inmaterial)		766.160,00	0,00	0,00	0,00	0,00	0,00	0,00	805.760,00	0,00	0,00
N 64004.130102.151.	23.760,00	0,00	600.768,00	35.865,00	35.865,00	0,00	0,00	0,00	295.212,00	-49,14	0,00
EDUSI O.T. 2 (Inmaterial)		577.008,00	860.115,00	0,00	35.865,00	0,00	0,00	0,00	600.768,00	5,97	0,00
N 64005.130102.151.	50.688,00	0,00	1.279.581,40	75.733,90	75.733,90	14.157,00	14.157,00	14.157,00	1.194.824,53	93,38	1,11
EDUSI O.T. 6 (Inmaterial)		1.228.893,40	9.022,97	0,00	61.576,90	0,00	0,00	0,00	1.265.424,40	5,92	100,00
N 64006.130102.151.	44.352,00	0,00	1.017.073,55	116.709,00	116.709,00	909,11	909,11	909,11	768.871,25	75,60	0,09
EDUSI O.T. 9 (Inmaterial)		972.721,55	131.493,30	0,00	115.799,89	0,00	0,00	0,00	1.016.164,44	11,47	100,00
N 64007.130102.151.	13.200,00	0,00	230.081,78	142.865,62	142.865,62	60.514,00	43.310,76	43.310,76	41.565,75	18,07	26,30
EDUSI O.T. 99 (Inmaterial)		216.881,78	45.650,41	0,00	82.351,62	17.203,24	0,00	0,00	169.567,78	62,09	71,57
Total Económico 640 :	171.600,00	0,00	4.730.982,05	546.535,16	546.535,16	88.273,29	69.593,05	69.593,05	3.072.126,95	64,94	1,87
		4.559.382,05	1.112.319,94	0,00	458.261,87	18.680,24	0,00	0,00	4.642.708,76	11,55	78,84
N 64100.050201.926.	0,00	0,00	10.738,09	0,00	0,00	0,00	0,00	0,00	10.738,09	100,00	0,00
Adquisición aplicaciones informáticas		10.738,09	0,00	0,00	0,00	0,00	0,00	0,00	10.738,09	0,00	0,00
Total Económico 641 :	0,00	0,00	10.738,09	0,00	0,00	0,00	0,00	0,00	10.738,09	100,00	0,00
		10.738,09	0,00	0,00	0,00	0,00	0,00	0,00	10.738,09	0,00	0,00

Ayuntamiento de Vélez Málaga - 2020

Estado de Situación del Presupuesto de Gastos 21/01/2021

29 ENE. 2021
EL SECRETARIO GENERAL

R.C. Económ. C. Org. C/Prog. Espec. PARTIDA	Inicial	Modificac. Inc.Reman.	Actual RC Pend.- N D	A A Pendiente	D D Pendiente	O O Pendiente	P P Pendiente	RP Reintegros	Saldo Remanente	% D s/Crecl.	% O s/Crecl.	% P s/O
Total Art. 64 :	171.600,00	0,00	4.741.720,14	546.535,16	546.535,16	88.273,29	69.593,05	69.593,05	3.082.865,04	65,02		1,86
N 68200,050401,336	100,00	0,00	4.570.120,14	0,00	458.261,87	18.680,24	0,00	0,00	4.653.446,85	11,53		78,84
Adquisición Convento de las Claras	100,00	0,00	100,00	0,00	0,00	0,00	0,00	0,00	100,00	100,00		0,00
Total Económico 682 :	100,00	0,00	100,00	0,00	0,00	0,00	0,00	0,00	100,00	100,00		0,00
Total Art. 68 :	100,00	0,00	100,00	0,00	0,00	0,00	0,00	0,00	100,00	100,00		0,00
Total Art. 6 :	8.867.123,74	4.009.648,47	43.652.451,16	6.654.063,27	6.654.063,27	5.338.619,19	4.636.955,31	4.348.142,31	29.514.243,94	67,61		12,23
N 71000,130101,241	7.100,00	0,00	7.484.143,95	0,00	1.315.444,08	701.663,88	288.813,00	0,00	38.313.831,97	15,24		81,45
Transferencia QALDIN para inversiones	7.100,00	0,00	14.200,00	0,00	0,00	0,00	0,00	0,00	14.200,00	100,00		0,00
Total Económico 710 :	7.100,00	0,00	14.200,00	0,00	0,00	0,00	0,00	0,00	14.200,00	100,00		0,00
Total Art. 71 :	7.100,00	0,00	14.200,00	0,00	0,00	0,00	0,00	0,00	14.200,00	100,00		0,00
N 74000,130401,920	100,00	1.404.900,00	1.405.100,00	1.405.000,00	1.405.000,00	1.405.000,00	1.405.000,00	1.405.000,00	100,00	0,01		99,99
Aportación patrimonial EMVYPSA	100,00	100,00	0,00	0,00	0,00	0,00	0,00	0,00	100,00	99,99		100,00
Total Económico 740 :	100,00	1.404.900,00	1.405.100,00	1.405.000,00	1.405.000,00	1.405.000,00	1.405.000,00	1.405.000,00	100,00	0,01		99,99
Total Art. 74 :	100,00	1.404.900,00	1.405.100,00	1.405.000,00	1.405.000,00	1.405.000,00	1.405.000,00	1.405.000,00	100,00	0,01		99,99
N 75100,130102,17211	0,00	0,00	219.450,00	0,00	0,00	0,00	0,00	0,00	219.450,00	100,00		0,00
UMA: Proy:regeneración playas urbanas (AMMA)	0,00	219.450,00	0,00	0,00	0,00	0,00	0,00	0,00	219.450,00	0,00		0,00
Total Económico 751 :	0,00	219.450,00	219.450,00	0,00	0,00	0,00	0,00	0,00	219.450,00	0,00		0,00
N 75300,130102,17211	0,00	0,00	102.360,00	0,00	0,00	0,00	0,00	0,00	102.360,00	100,00		0,00
UTA: Proy:regeneración playas urbanas (UMMA)	0,00	102.360,00	0,00	0,00	0,00	0,00	0,00	0,00	102.360,00	0,00		0,00
Total Económico 753 :	0,00	102.360,00	102.360,00	0,00	0,00	0,00	0,00	0,00	102.360,00	0,00		0,00

29 ENE. 2021

EL SECRETARIO GENERAL

Ayuntamiento de Vélez Málaga - 2020

Estado de Simulación del Presupuesto de Gastos 21/01/2021

R.C. Económ. C. Org. C. Prog. Espec. PARTIDA	Inicial	Modificac. Inc.Reman.	Actual RC Pend.+ N D	A A Pendiente	D D Pendiente	O O Pendiente	P P Pendiente	RP Reintegros	Saldo Remanente	% D s/Cred.	% O s/Cred.	% RP s/O
Total Art. 75 :	0,00	0,00	321.810,00	0,00	0,00	0,00	0,00	0,00	321.810,00	100,00	0,00	0,00
N 76300.090102.333. Complejo Arqueológico y Monumental Sanpitar	0,00	0,00	4.131,46	0,00	0,00	0,00	0,00	0,00	4.131,46	100,00	0,00	0,00
Total Económico 763 :	0,00	0,00	4.131,46	0,00	0,00	0,00	0,00	0,00	4.131,46	100,00	0,00	0,00
Total Art. 76 :	0,00	0,00	4.131,46	0,00	0,00	0,00	0,00	0,00	4.131,46	100,00	0,00	0,00
N 77000.130102.17211. UJA: Proy.regeneración playas urbanas (Aula dl Mar	0,00	0,00	91.170,00	0,00	0,00	0,00	0,00	0,00	91.170,00	100,00	0,00	0,00
N 77001.130102.17211. UJA: Proy.regeneración playas urbanas (AGRECA)	0,00	0,00	80.040,00	0,00	0,00	0,00	0,00	0,00	80.040,00	100,00	0,00	0,00
Total Económico 770 :	0,00	0,00	171.210,00	0,00	0,00	0,00	0,00	0,00	171.210,00	100,00	0,00	0,00
Total Art. 77 :	0,00	0,00	171.210,00	0,00	0,00	0,00	0,00	0,00	171.210,00	100,00	0,00	0,00
N 78000.000001.920. Subv.a familias e instituciones sin fines de lucro	0,00	0,00	1.000,00	0,00	0,00	0,00	0,00	0,00	1.000,00	100,00	0,00	0,00
N 78000.030101.1522. Programa Transformación infravivienda	0,00	0,00	62.661,19	0,00	0,00	0,00	0,00	0,00	62.661,19	100,00	0,00	0,00
N 78001.030101.151. Subv.Rehabilit.vvedas.centro histórico BIC 2012	0,00	0,00	8.245,78	0,00	0,00	0,00	0,00	0,00	8.245,78	100,00	0,00	0,00
N 78003.030101.1522. Subvención Rehabilitación Autónoma 2009	0,00	0,00	2.706,98	0,00	0,00	0,00	0,00	0,00	2.706,98	100,00	0,00	0,00
Total Económico 780 :	0,00	0,00	74.613,95	0,00	0,00	0,00	0,00	0,00	74.613,95	100,00	0,00	0,00
Total Art. 78 :	0,00	0,00	74.613,95	0,00	0,00	0,00	0,00	0,00	74.613,95	100,00	0,00	0,00
Total Cap. 7 :	7.200,00	1.404.900,00	1.991.065,41	1.405.000,00	1.405.000,00	1.405.000,00	1.405.000,00	1.405.000,00	586.065,41	29,43	70,57	100,00
		578.965,41	0,00	0,00	0,00	0,00	0,00	0,00	586.065,41	70,57	100,00	

29 ENE. 2021

EL SECRETARIO GENERAL

Estado de Situación del Presupuesto de Gastos 21/01/2021

R.C. Económ. C. Org. C. Prog. Espec.	Inicial	Modificac. Inc Reman.	Actual RC Pend.- N D	A A Pendiente	D D Pendiente	O O Pendiente	P P Pendiente	RP Retegros	Saldo Remanente	% s/Cred.	% s/Cred.
N 83000,050101,920.	20.900,00	0,00	20.900,00	4.808,08	4.808,08	0,00	0,00	0,00	16.091,92	76,99	0,00
Presupuesto a financiarios		0,00	0,00	0,00	4.808,08	0,00	0,00	0,00	20.900,00	23,01	0,00
N 83001,050101,920.	20.900,00	0,00	20.900,00	3.606,06	3.606,06	0,00	0,00	0,00	17.293,94	82,75	0,00
Presupuesto a personal laboral		0,00	0,00	0,00	3.606,06	0,00	0,00	0,00	20.900,00	17,25	0,00
Total Económico 830 :	41.800,00	0,00	41.800,00	8.414,14	8.414,14	0,00	0,00	0,00	33.385,86	79,87	0,00
Total Art. 83 :	41.800,00	0,00	41.800,00	8.414,14	8.414,14	0,00	0,00	0,00	41.800,00	20,13	0,00
Total Cap. 8 :	41.800,00	0,00	41.800,00	8.414,14	8.414,14	0,00	0,00	0,00	33.385,86	79,87	0,00
N 91316,040301,011.	336.018,76	0,00	454.807,54	396.920,29	396.920,29	396.920,29	0,00	0,00	57.887,25	12,73	87,27
Presupuesto Canon de mejoría		118.788,78	0,00	0,00	0,00	396.920,29	0,00	0,00	57.887,25	87,27	0,00
N 91317,040301,011.	500.000,04	0,00	500.000,04	458.333,37	458.333,37	458.333,37	0,00	0,00	41.666,67	8,33	91,67
Presupuesto Cajamar 2009		0,00	0,00	0,00	0,00	0,00	0,00	0,00	41.666,67	91,67	100,00
N 91319,040301,011.	252.783,76	0,00	252.783,76	231.636,86	231.636,86	231.636,86	0,00	0,00	21.146,90	8,37	91,63
Presupuesto Banco Santander 2010		0,00	0,00	0,00	0,00	0,00	0,00	0,00	21.146,90	91,63	100,00
N 91323,040301,011.	601.436,18	0,00	601.436,18	500.987,91	500.987,91	500.987,91	0,00	0,00	100.448,27	16,70	83,30
Presupuesto Cajamar ROMIT 2008		0,00	0,00	0,00	0,00	0,00	0,00	0,00	100.448,27	83,30	100,00
N 91332,040301,011.	219.512,16	0,00	219.512,16	201.219,48	201.219,48	201.219,48	0,00	0,00	18.292,68	8,33	91,67
Refin. préstamo RD-Ley 4/2012 Banco Mare Kostum		0,00	0,00	0,00	0,00	0,00	0,00	0,00	18.292,68	91,67	100,00
N 91335,040301,011.	507.879,12	0,00	507.879,12	465.555,86	465.555,86	465.555,86	0,00	0,00	42.323,26	8,33	91,67
Refin. préstamo RD-Ley 4/2012 BBVA		0,00	0,00	0,00	0,00	0,00	0,00	0,00	42.323,26	91,67	100,00
N 91338,040301,011.	585.365,88	0,00	585.365,88	536.585,39	536.585,39	536.585,39	0,00	0,00	48.780,49	8,33	91,67
Refin. préstamo RD-Ley 4/2012 Caja Rural del Sur		0,00	0,00	0,00	0,00	0,00	0,00	0,00	48.780,49	91,67	100,00
N 91339,040301,011.	878.048,76	0,00	878.048,76	804.878,03	804.878,03	804.878,03	0,00	0,00	73.170,73	8,33	91,67
Refin. préstamo RD-Ley 4/2012 Caja Rural del Sur		0,00	0,00	0,00	0,00	0,00	0,00	0,00	73.170,73	91,67	100,00
N 91360,040301,011.	292.682,88	0,00	292.682,88	268.292,64	268.292,64	268.292,64	0,00	0,00	24.390,24	8,33	91,67
Refin. préstamo RD-Ley 4/2012 Cajamar		0,00	0,00	0,00	0,00	0,00	0,00	0,00	24.390,24	91,67	100,00
N 91362,040301,011.	133.333,32	0,00	133.333,32	122.222,21	122.222,21	122.222,21	0,00	0,00	11.111,11	8,33	91,67
Presupuesto Caja Rural de Granada 2015		0,00	0,00	0,00	0,00	0,00	0,00	0,00	11.111,11	91,67	100,00
N 91363,040301,011.	328.009,56	0,00	328.009,56	246.007,17	246.007,17	246.007,17	0,00	0,00	82.002,39	25,00	75,00
Presupuesto RD Ley 8/2013 Banco Sabadell		0,00	0,00	0,00	0,00	0,00	0,00	0,00	82.002,39	75,00	100,00
N 91364,040301,011.	66.666,60	0,00	66.666,60	61.111,05	61.111,05	61.111,05	0,00	0,00	5.555,55	8,33	91,67
Presupuesto CR Sur 2016		0,00	0,00	0,00	0,00	0,00	0,00	0,00	5.555,55	91,67	100,00

29 ENE. 2021

EL SECRETARIO GENERAL

Ayuntamiento de Vélez Málaga - 2020

Estado de Simación del Presupuesto de Gastos 21/01/2021

R. C. Económ. C. Org. C. Prog. Espec.	Modificac.	Actual	A	D	O	P	RP	Saldo	%	% s/Cred.	% RP s/O
PARTIDA	Inc. Reman.	RC Pend. + N D	A Pendiente	D Pendiente	O Pendiente	P Pendiente	Reintegrros	Remanente			
N 91345.040301.011.	0,00	133.333,32	122.222,21	122.222,21	122.222,21	122.222,21	122.222,21	11.111,11	8,33	91,67	91,67
Préstamo BBVA 2016	0,00	0,00	0,00	0,00	0,00	0,00	0,00	11.111,11	91,67	100,00	100,00
N 91346.040301.011.	0,00	0,00	0,00	0,00	0,00	0,00	0,00	0,00	0,00	0,00	0,00
Préstamo financ. inversiones 2017 Cuja Rural Sur	0,00	0,00	0,00	0,00	0,00	0,00	0,00	0,00	0,00	0,00	0,00
N 91347.040301.011.	0,00	133.333,32	122.222,21	122.222,21	122.222,21	122.222,21	122.222,21	11.111,11	8,33	91,67	91,67
Préstamo financ. inversiones 2017 Caixa Bank	0,00	0,00	0,00	0,00	0,00	0,00	0,00	11.111,11	91,67	100,00	100,00
N 91348.040301.011.	0,00	266.666,64	244.444,42	244.444,42	244.444,42	244.444,42	244.444,42	22.222,22	8,33	91,67	91,67
Préstamo financiación inversiones BBVA 2018	0,00	0,00	0,00	0,00	0,00	0,00	0,00	22.222,22	91,67	100,00	100,00
N 91349.040301.011.	0,00	266.666,64	244.444,42	244.444,42	244.444,42	244.444,42	244.444,42	22.222,22	8,33	91,67	91,67
Préstamo financiación inversiones 2019	0,00	0,00	0,00	0,00	0,00	0,00	0,00	22.222,22	91,67	100,00	100,00
N 91350.040301.011.	0,00	66.666,67	0,00	0,00	0,00	0,00	0,00	66.666,67	100,00	0,00	0,00
Préstamo financiación inversiones 2020	0,00	0,00	0,00	0,00	0,00	0,00	0,00	66.666,67	0,00	0,00	0,00
Total Económico 913 :	0,00	5.687.192,39	5.027.083,52	5.027.083,52	5.027.083,52	5.027.083,52	4.630.163,23	660.108,87	11,61	88,39	88,39
	118.788,78	0,00	0,00	0,00	396.920,29	0,00	0,00	660.108,87	88,39	92,10	92,10
Total Art. 91 :	0,00	5.687.192,39	5.027.083,52	5.027.083,52	5.027.083,52	4.630.163,23	4.630.163,23	660.108,87	11,61	88,39	88,39
	118.788,78	0,00	0,00	0,00	396.920,29	0,00	0,00	660.108,87	88,39	92,10	92,10
Total Cap. 9 :	0,00	5.687.192,39	5.027.083,52	5.027.083,52	5.027.083,52	4.630.163,23	4.630.163,23	660.108,87	11,61	88,39	88,39
	118.788,78	0,00	0,00	0,00	396.920,29	0,00	0,00	660.108,87	88,39	92,10	92,10
Total Remanente N :	9.020.008,63	148.239.717,01	93.922.225,26	93.922.225,26	60.688.679,73	53.534.374,70	52.192.869,00	42.735.543,78	28,83	40,94	40,94
	33.135.557,09	11.581.947,97	0,00	33.233.545,53	7.154.305,03	1.341.505,70	4.547,24	87.551.037,28	63,36	86,00	86,00
Total General € :	9.020.008,63	148.239.717,01	93.922.225,26	93.922.225,26	60.688.679,73	53.534.374,70	52.192.869,00	42.735.543,78	28,83	40,94	40,94
	33.135.557,09	11.581.947,97	0,00	33.233.545,53	7.154.305,03	1.341.505,70	4.547,24	87.551.037,28	63,36	86,00	86,00

29 ENE. 2021

EL SECRETARIO GENERAL

Ayuntamiento de Vélez Málaga - 2020

Estado de Situación del Presupuesto de Ingresos a 21/01/2021

Capítulo	Inicial		Actual	DR	DR Anul. DR Canc.	Deudores		I	I Neto	Saldo
	Modificac.	DR Neto				OI	Dev. I			
1 Impuestos directos.	54.386.749,12 0,00	55.333.664,30 54.506.558,03	54.386.749,12	827.106,27 0,00	827.106,27 0,00	37.434.389,72 0,00	17.219.522,84 147.354,53	17.072.168,31 100,22	-119.808,91 31,32	
2 Impuestos indirectos.	4.367.925,68 0,00	3.063.434,40 3.017.723,13	4.367.925,68	45.711,27 0,00	45.711,27 0,00	372.362,33 0,00	2.658.817,41 13.456,61	2.645.360,80 69,09	1.350.202,55 87,66	
3 Tasas, precios públicos y otros ingresos.	8.121.702,31 65.379,79	6.548.673,41 6.485.879,37	8.187.082,10	62.796,04 0,00	62.796,04 0,00	3.291.938,64 0,00	3.248.891,95 54.977,22	3.193.914,73 79,22	1.701.202,73 49,24	
4 Transferencia corrientes.	27.823.330,46 1.665.722,36	28.661.781,81 28.425.226,34	29.489.052,82	236.555,47 0,00	236.555,47 0,00	6.298.769,80 0,00	23.638.922,01 236.555,47	23.402.366,54 96,39	1.063.826,48 82,33	
5 Ingresos patrimoniales.	2.468.319,98 0,00	2.529.857,13 2.529.351,47	2.468.319,98	505,66 0,00	505,66 0,00	308.844,00 0,00	2.221.013,13 505,66	2.220.507,47 102,47	-61.031,49 87,79	
6 Enajenación de inversiones reales.	3.574.260,82 0,00	0,00 0,00	3.574.260,82	0,00 0,00	0,00 0,00	0,00 0,00	0,00 0,00	0,00 0,00	3.574.260,82 0,00	
7 Transferencias de capital.	1.300.062,92 3.149.932,73	4.866.541,88 4.768.396,89	4.449.995,65	98.144,99 0,00	98.144,99 0,00	2.039.462,24 0,00	2.807.079,64 98.144,99	2.708.934,65 107,16	-318.401,24 56,81	
8 Activos financieros.	41.800,00 37.259.819,84	7.212,12 7.212,12	37.301.619,84	0,00 0,00	0,00 0,00	7.212,12 0,00	0,00 0,00	0,00 0,02	37.294.407,72 0,00	
9 Pasivos financieros.	4.000.000,00 0,00	4.000.000,00 4.000.000,00	4.000.000,00	0,00 0,00	0,00 0,00	0,00 0,00	4.000.000,00 0,00	4.000.000,00 100,00	0,00 100,00	
Total General €:	106.084.151,29 -42.140.854,72	105.011.167,05 103.740.347,35	148.225.006,01	1.270.819,70 0,00	1.270.819,70 0,00	49.772.978,85 0,00	55.794.246,98 550.994,48	55.243.252,50 69,99	44.484.658,66 53,25	

29 ENE. 2021

EL SECRETARIO GENERAL

Ayuntamiento de Vélez Málaga - 2020

Estado de Situación del Presupuesto de Ingresos a 21/01/2021

C. Económica CONCEPTO	C.Org. C.Prog. Espec.	Inicial Modificac.	Actual	DR DR Neto	DR Anul. DR Canc.	Deudores OI	I Dev. I	% DR s/ Prev	I Neto	Saldo % I Neto s/ DR
10000. ...		886.749,12	886.749,12	1.069.864,77	0,00	183.115,65	886.749,12	886.749,12	886.749,12	-183.115,65
Impuesto sobre la renta de las personas físicas		0,00	0,00	1.069.864,77	0,00	0,00	0,00	120,65	120,65	82,88
Total C. Económica 100 :		886.749,12	886.749,12	1.069.864,77	0,00	183.115,65	886.749,12	886.749,12	120,65	-183.115,65
Total C. Económica 10 :		886.749,12	886.749,12	1.069.864,77	0,00	183.115,65	886.749,12	886.749,12	120,65	82,88
11200. ...		2.047.000,00	2.047.000,00	2.113.682,29	0,00	1.744.608,72	369.073,57	369.073,57	369.073,57	-66.682,29
I.B.I. de naturaleza rústica		0,00	0,00	2.113.682,29	0,00	0,00	0,00	103,26	103,26	17,46
Total C. Económica 112 :		2.047.000,00	2.047.000,00	2.113.682,29	0,00	1.744.608,72	369.073,57	369.073,57	103,26	-66.682,29
Total C. Económica 113 :		36.900.000,00	36.900.000,00	37.093.947,40	44.565,69	30.535.993,81	6.515.725,24	6.515.387,90	100,40	-149.381,71
I.B.I. de naturaleza urbana		0,00	0,00	37.049.381,71	0,00	0,00	2.337,34	100,26	100,26	17,58
11500. ...		3.853.000,00	3.853.000,00	3.875.149,55	12.095,14	922.929,99	2.947.453,87	2.940.124,42	2.940.124,42	-10.054,41
Impuesto sobre vehículos de tracción mecánica		0,00	0,00	3.863.054,41	0,00	0,00	7.329,45	100,26	100,26	76,11
Total C. Económica 115 :		3.853.000,00	3.853.000,00	3.875.149,55	12.095,14	922.929,99	2.947.453,87	2.940.124,42	100,26	-10.054,41
Total C. Económica 116 :		9.600.000,00	9.600.000,00	10.179.032,61	767.360,84	3.326.594,78	6.219.680,13	6.085.076,99	98,04	188.328,23
Impuesto sobre incremento del valor de los terrenos		0,00	0,00	9.411.671,77	0,00	0,00	134.603,14	98,04	98,04	64,65
Total C. Económica 116 :		9.600.000,00	9.600.000,00	10.179.032,61	767.360,84	3.326.594,78	6.219.680,13	6.085.076,99	98,04	188.328,23
Total C. Económica 11 :		52.400.000,00	52.400.000,00	53.261.811,85	824.021,67	36.530.127,30	16.051.932,81	15.907.662,88	100,07	-37.790,18
Impuesto sobre actividades económicas		1.100.000,00	1.100.000,00	1.001.987,68	3.084,60	721.146,77	280.840,91	277.756,31	277.756,31	101.096,92
Total C. Económica 130 :		1.100.000,00	1.100.000,00	998.903,08	0,00	0,00	3.084,60	90,81	90,81	27,81
Total C. Económica 13 :		1.100.000,00	1.100.000,00	1.001.987,68	3.084,60	721.146,77	280.840,91	277.756,31	90,81	101.096,92
Total C. Económica 13 :		1.100.000,00	1.100.000,00	998.903,08	0,00	0,00	3.084,60	90,81	90,81	27,81
Total C. Económica 13 :		1.100.000,00	1.100.000,00	1.001.987,68	3.084,60	721.146,77	280.840,91	277.756,31	90,81	101.096,92
Total C. Económica 13 :		1.100.000,00	1.100.000,00	998.903,08	0,00	0,00	3.084,60	90,81	90,81	27,81

Avuntamiento de Vélez Málaga - 2020
 Estado de Situación del Presupuesto de Ingresos a 21/01/2021

29 ENE 2021

EL SECRETARIO GENERAL

C. Económica	C. Org.	C. Prog.	Espec.	Inicial	Actual	DR	DR Neto	DR Anul.	DR Canc.	Deudores	OI	I	Dev. I	I Neto	% DR s/ Prev	% I Neto s/ DR	Saldo
Total C. Económica 1 :				54.386.749,12	54.386.749,12	55.333.664,30	54.506.558,03	827.106,27	0,00	37.434.389,72	0,00	17.219.522,84	147.354,53	17.072.168,31	100,22	-119.808,91	
21000...				1.401.225,24	1.401.225,24	1.440.449,02	1.440.449,02	0,00	0,00	39.223,78	0,00	1.401.225,24	0,00	1.401.225,24	102,80	-39.223,78	
Impuesto sobre el valor añadido				0,00	0,00	1.440.449,02	1.440.449,02	0,00	0,00	0,00	0,00	0,00	0,00	1.401.225,24	102,80	97,28	
Total C. Económica 210 :				1.401.225,24	1.401.225,24	1.440.449,02	1.440.449,02	0,00	0,00	39.223,78	0,00	1.401.225,24	0,00	1.401.225,24	102,80	-39.223,78	
Total C. Económica 21 :				1.401.225,24	1.401.225,24	1.440.449,02	1.440.449,02	0,00	0,00	39.223,78	0,00	1.401.225,24	0,00	1.401.225,24	102,80	-39.223,78	
22000...				0,00	0,00	1.440.449,02	1.440.449,02	0,00	0,00	0,00	0,00	0,00	0,00	1.401.225,24	102,80	97,28	
Impuesto sobre el alcohol y bebidas derivadas				19.418,04	19.418,04	19.418,04	19.418,04	0,00	0,00	0,00	0,00	19.418,04	0,00	19.418,04	100,00	0,00	
22001...				0,00	0,00	7.456,56	7.456,56	0,00	0,00	0,32	0,00	7.456,56	0,00	7.456,56	100,00	-0,32	
Impuesto sobre la cerveza				0,00	0,00	7.456,56	7.456,56	0,00	0,00	0,00	0,00	0,00	0,00	7.456,56	100,00	100,00	
22003...				125.816,28	125.816,28	125.816,28	125.816,28	0,00	0,00	0,00	0,00	125.816,28	0,00	125.816,28	100,00	0,00	
Impuesto sobre las labores del tabaco				0,00	0,00	125.816,28	125.816,28	0,00	0,00	0,00	0,00	0,00	0,00	125.816,28	100,00	100,00	
22004...				213.522,36	213.522,36	217.826,87	217.826,87	0,00	0,00	4.304,51	0,00	213.522,36	0,00	213.522,36	102,02	-4.304,51	
Impuesto sobre hidrocarburos				0,00	0,00	217.826,87	217.826,87	0,00	0,00	0,00	0,00	0,00	0,00	217.826,87	102,02	98,02	
22006...				487,20	487,20	487,20	487,20	0,00	0,00	0,00	0,00	487,20	0,00	487,20	100,00	0,00	
Impuesto sobre productos intermedios				0,00	0,00	487,20	487,20	0,00	0,00	0,00	0,00	0,00	0,00	487,20	100,00	100,00	
Total C. Económica 220 :				366.700,44	366.700,44	371.005,27	371.005,27	0,00	0,00	4.304,83	0,00	366.700,44	0,00	366.700,44	101,17	-4.304,83	
Total C. Económica 22 :				366.700,44	366.700,44	371.005,27	371.005,27	0,00	0,00	4.304,83	0,00	366.700,44	0,00	366.700,44	101,17	-4.304,83	
29000...				0,00	0,00	371.005,27	371.005,27	0,00	0,00	0,00	0,00	0,00	0,00	366.700,44	101,17	98,84	
Impuesto sobre construcciones, instalaciones y obr				2.600.000,00	2.600.000,00	1.251.980,11	1.206.268,84	45.711,27	0,00	328.833,72	0,00	890.891,73	13.456,61	877.435,12	46,39	1.393.731,16	
Total C. Económica 290 :				2.600.000,00	2.600.000,00	1.251.980,11	1.206.268,84	45.711,27	0,00	328.833,72	0,00	890.891,73	13.456,61	877.435,12	46,39	1.393.731,16	
Total C. Económica 29 :				2.600.000,00	2.600.000,00	1.251.980,11	1.206.268,84	45.711,27	0,00	328.833,72	0,00	890.891,73	13.456,61	877.435,12	46,39	1.393.731,16	
Total C. Económica 2 :				4.367.925,68	4.367.925,68	3.063.434,40	3.017.723,13	45.711,27	0,00	372.362,33	0,00	2.658.817,41	13.456,61	2.645.360,80	69,09	1.350.202,55	

Ayuntamiento de Vélez Málaga - 2020

Estado de Situación del Presupuesto de Ingresos a 21/01/2021

29 ENE. 2021

EL SECRETARIO GENERAL

C. Económica	C. Org.	C. Prog.	Espec.	Inicial	Actual	DR	DR Anul.	Deudores	I	I Neto	Saldo
CONCEPTO				Modificac.		DR Neto	DR Canc.	OI	Dev. I	% DR s/ Prev	% I Neto s/ DR
30900...				125.000,00	125.000,00	122.755,66	151,79	49.253,25	73.502,41	73.350,62	2.396,13
Tasa de cementerios				0,00		122.603,87	0,00	0,00	151,79	98,08	59,83
Total C. Económica 309 :				125.000,00	125.000,00	122.755,66	151,79	49.253,25	73.502,41	73.350,62	2.396,13
				0,00		122.603,87	0,00	0,00	151,79	98,08	59,83
Total C. Económica 30 :				125.000,00	125.000,00	122.755,66	151,79	49.253,25	73.502,41	73.350,62	2.396,13
				0,00		122.603,87	0,00	0,00	151,79	98,08	59,83
31100...				49.000,00	49.000,00	65.977,52	0,00	0,00	65.977,52	65.977,52	-16.977,52
Tasa prestación Servicio Ayuda a Domicilio				0,00		65.977,52	0,00	0,00	0,00	134,65	100,00
Total C. Económica 311 :				49.000,00	49.000,00	65.977,52	0,00	0,00	65.977,52	65.977,52	-16.977,52
				0,00		65.977,52	0,00	0,00	0,00	134,65	100,00
Total C. Económica 319 :				54.367,26	54.367,26	42.450,07	98,97	0,00	42.450,07	42.351,10	12.016,16
				0,00		42.351,10	0,00	0,00	98,97	77,90	100,00
32100...				103.367,26	103.367,26	108.427,59	98,97	0,00	108.427,59	108.328,62	-4.961,36
Tasa por licencias urbanísticas				0,00		108.328,62	0,00	0,00	98,97	104,80	100,00
Total C. Económica 321 :				1.288.000,00	1.288.000,00	1.146.478,28	757,93	31.911,64	1.114.566,64	1.113.808,71	142.279,65
				0,00		1.145.720,35	0,00	0,00	757,93	88,95	97,21
Total C. Económica 325 :				1.500,00	1.500,00	713,16	0,00	0,00	713,16	713,16	786,84
				0,00		713,16	0,00	0,00	0,00	47,54	100,00
Total C. Económica 326 :				45.000,00	45.000,00	35.904,35	0,00	0,00	35.904,35	35.904,35	9.095,65
				0,00		35.904,35	0,00	0,00	0,00	79,79	100,00
Total C. Económica 326 :				45.000,00	45.000,00	35.904,35	0,00	0,00	35.904,35	35.904,35	9.095,65
				0,00		35.904,35	0,00	0,00	0,00	79,79	100,00
32900...				1.000,00	1.000,00	157,47	0,00	0,00	157,47	157,47	842,53
Tasa Licencias de autotaxis				0,00		157,47	0,00	0,00	0,00	15,75	100,00

29 ENE 2021

Avuntamiento de Vélez Málaga - 2020

Estado de Situación del Presupuesto de Ingresos a 21/01/2021

SECRETARIO GENERAL

C. Económica	C. Org.	C. Prog.	Espec.	Modificac.	Actual	DR	DR Neto	DR Anul.	DR Canc.	Deudores	OI	I	Dev. I	I Neto	% DR s/ Prev	% I Neto s/ DR	Saldo
31901...				97.500,00	97.500,00	94.340,38	94.340,38	0,00	0,00	94.340,38	0,00	0,00	0,00	0,00			3.159,62
Tasa Mercados				0,00	0,00	94.340,38	94.340,38	0,00	0,00	0,00	0,00	0,00	0,00	96,76			0,00
31902...				69.000,00	69.000,00	88.051,90	88.051,90	2.355,92	0,00	0,00	0,00	88.051,90	2.353,92	85.697,98			-16.697,98
Tasa por Licencias de apertura				0,00	0,00	85.697,98	85.697,98	0,00	0,00	0,00	0,00	85.697,98	2.353,92	124,20			100,00
31904...				40.000,00	40.000,00	7.530,00	7.530,00	135,00	0,00	0,00	0,00	7.530,00	135,00	7.395,00			32.605,00
Tasas por derechos de examen				0,00	0,00	7.395,00	7.395,00	0,00	0,00	0,00	0,00	7.395,00	135,00	18,49			100,00
Total C. Económica 319 :				207.500,00	207.500,00	190.079,75	190.079,75	2.488,92	0,00	94.340,38	0,00	95.739,37	2.488,92	93.250,45			19.909,17
				0,00	0,00	187.590,83	187.590,83	0,00	0,00	0,00	0,00	2.488,92	0,00	90,41			49,71
Total C. Económica 32 :				1.542.000,00	1.542.000,00	1.373.175,54	1.373.175,54	3.246,85	0,00	126.252,02	0,00	1.246.923,52	3.246,85	1.243.676,67			172.071,31
				0,00	0,00	1.369.928,69	1.369.928,69	0,00	0,00	0,00	0,00	3.246,85	0,00	88,84			90,78
33100...				1.250.000,00	1.250.000,00	1.236.797,96	1.236.797,96	16.388,21	0,00	1.236.290,31	0,00	368,57	16.249,13	-15.880,56			29.590,25
Tasa ocupación vía pública por entrada de vehículo				0,00	0,00	1.220.409,75	1.220.409,75	0,00	0,00	0,00	0,00	1.220.409,75	0,00	97,63			-1,30
Total C. Económica 331 :				1.250.000,00	1.250.000,00	1.236.797,96	1.236.797,96	16.388,21	0,00	1.236.290,31	0,00	368,57	16.249,13	-15.880,56			29.590,25
				0,00	0,00	1.220.409,75	1.220.409,75	0,00	0,00	0,00	0,00	16.249,13	0,00	97,63			-1,30
33200...				650.000,00	650.000,00	607.594,87	607.594,87	4.760,43	0,00	205.847,99	0,00	396.986,45	0,00	396.986,45			47.165,56
Tasa empresas explotadoras servicios suministros.				0,00	0,00	602.834,44	602.834,44	0,00	0,00	0,00	0,00	602.834,44	0,00	92,74			65,85
Total C. Económica 332 :				650.000,00	650.000,00	607.594,87	607.594,87	4.760,43	0,00	205.847,99	0,00	396.986,45	0,00	396.986,45			47.165,56
				0,00	0,00	602.834,44	602.834,44	0,00	0,00	0,00	0,00	602.834,44	0,00	92,74			65,85
33500...				100.000,00	100.000,00	83.729,85	83.729,85	0,00	0,00	80.704,00	0,00	3.025,85	0,00	3.025,85			16.270,15
Tasa ocupación vía pública con mesas y sillas				0,00	0,00	83.729,85	83.729,85	0,00	0,00	0,00	0,00	83.729,85	0,00	83,73			3,61
Total C. Económica 335 :				100.000,00	100.000,00	83.729,85	83.729,85	0,00	0,00	80.704,00	0,00	3.025,85	0,00	3.025,85			16.270,15
				0,00	0,00	83.729,85	83.729,85	0,00	0,00	0,00	0,00	3.025,85	0,00	83,73			3,61
33800...				187.000,00	187.000,00	116.526,10	116.526,10	0,00	0,00	0,00	0,00	116.526,10	0,00	116.526,10			70.473,90
Compensación Telefonica				0,00	0,00	116.526,10	116.526,10	0,00	0,00	0,00	0,00	116.526,10	0,00	62,31			100,00
Total C. Económica 338 :				187.000,00	187.000,00	116.526,10	116.526,10	0,00	0,00	0,00	0,00	116.526,10	0,00	116.526,10			70.473,90
				0,00	0,00	116.526,10	116.526,10	0,00	0,00	0,00	0,00	116.526,10	0,00	62,31			100,00
33900...				75.000,00	75.000,00	73.693,64	73.693,64	0,00	0,00	72.022,72	0,00	1.670,92	0,00	1.670,92			1.306,36
Tasa mercancillos				0,00	0,00	73.693,64	73.693,64	0,00	0,00	0,00	0,00	73.693,64	0,00	98,26			2,27
33901...				1.000,00	1.000,00	0,00	0,00	0,00	0,00	0,00	0,00	0,00	0,00	0,00			1.000,00
Tasa ocupación vía pública con vallajes y mercancías				0,00	0,00	0,00	0,00	0,00	0,00	0,00	0,00	0,00	0,00	0,00			0,00
33902...				28.000,00	28.000,00	3.630,75	3.630,75	0,00	0,00	3.090,55	0,00	540,20	0,00	540,20			24.369,25
Tasa ocupación vía pública con pútsico				0,00	0,00	3.630,75	3.630,75	0,00	0,00	0,00	0,00	3.630,75	0,00	12,97			14,88

29 ENE. 2021

EL SECRETARIO GENERAL

Ayuntamiento de Vélez Málaga - 2020

Estado de Situación del Presupuesto de Ingresos a 21/01/2021

C. Económica	C.Org.	C.Prog.	Espec.	Inicial	Actual	DR	DR Anul.	Deudores	I	I Neto	Saldo
CONCEPTO				Modificac.		DR Neto	DR Canc.	OI	Dev. I	% DR s/ Prev	% I Neto s/ DR
Total C. Económica 339 :				104.000,00	104.000,00	77.324,39	0,00	75.113,27	2.211,12	2.211,12	26.675,61
				0,00	0,00	77.324,39	0,00	0,00	0,00	0,00	2,86
Total C. Económica 33 :				2.291.000,00	2.291.000,00	2.121.973,17	21.148,64	1.597.955,57	519.118,09	502.868,96	190.175,47
				0,00	0,00	2.100.824,53	0,00	0,00	16.249,13	91,70	23,94
34100...				29.000,00	29.000,00	21.238,18	0,00	0,00	21.238,18	21.238,18	7.761,82
Precio público Residencia				0,00	0,00	21.238,18	0,00	0,00	0,00	73,24	100,00
Total C. Económica 341 :				29.000,00	29.000,00	21.238,18	0,00	0,00	21.238,18	21.238,18	7.761,82
				0,00	0,00	21.238,18	0,00	0,00	0,00	73,24	100,00
34201...				84.438,95	84.438,95	78.816,60	0,00	0,00	78.816,60	78.816,60	5.622,35
Precio público Guardia				0,00	0,00	78.816,60	0,00	0,00	0,00	93,34	100,00
Total C. Económica 342 :				84.438,95	84.438,95	78.816,60	0,00	0,00	78.816,60	78.816,60	5.622,35
				0,00	0,00	78.816,60	0,00	0,00	0,00	93,34	100,00
34300...				415.000,00	415.000,00	224.197,61	0,00	0,00	224.171,61	224.171,61	190.802,39
Precio público Deportes				0,00	0,00	224.197,61	0,00	0,00	0,00	54,02	99,99
Total C. Económica 343 :				415.000,00	415.000,00	224.197,61	0,00	0,00	224.171,61	224.171,61	190.802,39
				0,00	0,00	224.197,61	0,00	0,00	0,00	54,02	99,99
34900...				25.000,00	25.000,00	13.786,78	153,30	0,00	13.786,78	13.633,48	11.566,52
Precio público celebración de bodas				0,00	0,00	13.633,48	0,00	0,00	153,30	54,53	100,00
34901...				40.000,00	40.000,00	0,00	0,00	0,00	0,00	0,00	40.000,00
Precio público por servicios en Antiguo Mdo.S.Fco.				0,00	0,00	0,00	0,00	0,00	0,00	0,00	0,00
Total C. Económica 349 :				65.000,00	65.000,00	13.786,78	153,30	0,00	13.786,78	13.633,48	51.566,52
				0,00	0,00	13.633,48	0,00	0,00	153,30	20,97	100,00
Total C. Económica 34 :				593.438,95	593.438,95	338.039,17	153,30	0,00	338.013,17	337.859,87	255.553,08
				0,00	0,00	337.885,87	0,00	0,00	153,30	56,94	99,99
38900...				0,00	0,00	0,00	0,00	0,00	0,00	0,00	0,00
Reintegros pptos cerrados derivados de sentencias				0,00	0,00	0,00	0,00	0,00	0,00	0,00	0,00
38901...				41.679,51	41.679,51	23.757,54	0,00	0,00	23.757,54	23.757,54	17.921,97
Reintegros pptos cerrados operaciones corrientes				0,00	0,00	23.757,54	0,00	0,00	0,00	57,00	100,00
Total C. Económica 389 :				41.679,51	41.679,51	23.757,54	0,00	0,00	23.757,54	23.757,54	17.921,97
				0,00	0,00	23.757,54	0,00	0,00	0,00	57,00	100,00

Avuntamiento de Vélez Málaga - 2020

Estado de Situación del Presupuesto de Ingresos a 21/01/2021

EL PLENO DEL AYUNTAMIENTO
QUEDA ENTERADO

29 ENE. 2021

C. Económica	C. Org.	C. Prog.	Espec.	CONCEPTO	Inicial	Modificac.	Actual	DR	DR Neto	DR Anul	DR Canc.	Deudores	OI	I	Dev. I	I Neto	% DR s/ Prev	% I Neto s/ DREI	Saldo
--------------	---------	----------	--------	----------	---------	------------	--------	----	---------	---------	----------	----------	----	---	--------	--------	--------------	------------------	-------

				Total C. Económica 38 :	41.679,51	0,00	41.679,51	23.757,54	23.757,54	0,00	0,00	0,00	0,00	23.757,54	0,00	23.757,54	57,00	23.757,54	17.921,97	
39100...				Multas por infracciones urbanísticas	0,00		9.622,07	19.405,20	19.405,20	0,00	0,00	7.180,61	0,00	12.224,59	0,00	12.224,59	127,33	12.224,59	-9.783,13	
39110...				Multas por infracciones tributarias	0,00		150.000,00	90.199,27	90.199,27	529,26	0,00	84.061,56	0,00	5.608,45	0,00	5.608,45	3,75	5.608,45	60.329,99	
39120...				Multas por infracciones ordenanza de circulación	1.100.000,00		1.100.000,00	846.070,00	846.070,00	50,00	0,00	762.500,00	0,00	83.520,00	0,00	83.520,00	7,52	83.520,00	253.980,00	
3919000...				Otras multas y sanciones	0,00		220.000,00	257.658,17	257.658,17	3.141,75	0,00	174.555,51	0,00	80.850,66	0,00	80.850,66	36,75	79.960,91	-34.516,42	
3919001...				Multas coercitivas	30.000,00		30.000,00	8.316,80	8.316,80	6.831,00	0,00	7.616,80	0,00	700,00	0,00	700,00	2,34	700,00	28.514,20	
				Total C. Económica 391 :	1.500.000,00	9.622,07	1.509.622,07	1.221.649,44	1.211.097,43	10.552,01	0,00	1.035.914,48	0,00	182.903,70	7.720,75	175.182,95	80,23	175.182,95	298.524,64	
39210...				Recargo ejecutivo	16.000,00		16.000,00	84.309,15	84.309,15	0,00	0,00	0,00	0,00	84.309,15	0,00	84.309,15	526,93	84.309,15	-68.309,15	
39211...				Recargo de aprendizaje	838.000,00		838.000,00	405.374,47	405.374,47	0,00	0,00	0,00	0,00	405.374,47	0,00	405.374,47	48,37	405.374,47	432.625,53	
				Total C. Económica 392 :	854.000,00	0,00	854.000,00	489.683,62	489.683,62	0,00	0,00	0,00	0,00	0,00	489.683,62	0,00	489.683,62	57,34	489.683,62	364.316,38
39300...				Intereses de demora	465.000,00		465.000,00	244.500,66	244.500,66	88,05	0,00	29,98	0,00	244.382,63	0,00	244.382,63	52,56	244.382,63	220.587,39	
				Total C. Económica 393 :	465.000,00	0,00	465.000,00	244.500,66	244.412,61	88,05	0,00	29,98	0,00	244.382,63	0,00	244.382,63	52,56	244.382,63	220.587,39	
3961013...				Cuotas Urbanización U.E.L-2 Las Chorreras	0,00		0,00	23.035,35	23.035,35	0,00	0,00	14.425,58	0,00	8.609,77	0,00	8.609,77	37,38	8.609,77	-23.035,35	
				Total C. Económica 396 :	0,00	0,00	0,00	23.035,35	23.035,35	0,00	0,00	14.425,58	0,00	8.609,77	0,00	8.609,77	37,38	8.609,77	-23.035,35	
39900...				Otros ingresos indeterminados	130.197,83		130.197,83	4.888,53	4.888,53	0,00	0,00	0,00	0,00	4.888,53	0,00	4.888,53	3,75	4.888,53	125.309,30	
39901...				Otros ingresos por daños al erario público	10.000,00		10.000,00	7.771,88	7.771,88	0,00	0,00	0,00	0,00	7.771,88	0,00	7.771,88	77,72	7.771,88	2.228,12	

SECRETARIO GENERAL

29 ENE. 2021

EL SECRETARIO GENERAL

Ayuntamiento de Vélez Málaga - 2020

Estado de Situación del Presupuesto de Ingresos a 21/01/2021

C. Económica	C.Org.	C.Prog.	Espec.	Inicial	Actual	DR	DR Anul.	Deudores	I	I Neto	Saldo
CONCEPTO				Modificac.		DR Neto	DR Canc.	OI	Dev. I	% DR s/ Prev	% I Neto s/ DR
39902. . . .				0,00	55.757,72	108.765,49	27.356,43	108.765,49	0,00	-27.356,43	-25.654,34
Otros ingresos por ejecuciones subsidiarias				55.757,72	81.409,06	81.409,06	0,00	0,00	27.356,43	146,01	-33,60
39903. . . .				436.018,76	436.018,76	343.681,07	0,00	343.681,07	0,00	0,00	92.337,69
Ingresos canon de mejora				0,00	343.681,07	343.681,07	0,00	0,00	0,00	78,82	0,00
39906. . . .				30.000,00	30.000,00	0,00	0,00	0,00	0,00	0,00	30.000,00
Ingresos por patrocinios				0,00	0,00	0,00	0,00	0,00	0,00	0,00	0,00
39908. . . .				0,00	0,00	16.570,70	0,00	15.661,20	909,50	909,50	-16.570,70
Otros ingresos por costas procesales (voluntarios)				0,00	16.570,70	16.570,70	0,00	0,00	0,00	0,00	5,49
Total C. Económica 399 :				606.216,59	661.974,31	481.677,67	27.356,43	468.107,76	13.569,91	-13.786,52	207.653,07
				55.757,72		454.321,24	0,00	0,00	27.356,43	68,63	-3,43
Total C. Económica 39 :				3.425.216,59	3.490.596,38	2.460.546,74	37.996,49	1.518.477,80	939.149,63	904.072,45	1.068.046,13
				65.379,79		2.422.550,25	0,00	0,00	35.077,18	69,40	37,32
Total C. Económica 3 :				8.121.702,31	8.187.082,10	6.548.675,41	62.796,04	3.291.938,64	3.248.891,95	3.193.914,73	1.701.202,73
				65.379,79		6.485.879,37	0,00	0,00	54.977,22	79,22	49,24
42010. . . .				15.249.632,96	15.249.632,96	15.944.728,02	210.338,44	474.455,13	16.746.182,89	16.535.844,45	-484.756,62
Transf.participación Fondo Complement. de Financ.				0,00	15.734.389,58	15.734.389,58	0,00	0,00	210.338,44	103,18	105,09
4209000. . . .				3.500,00	3.500,00	2.836,00	0,00	2.197,90	638,10	638,10	664,00
Transferencias Centro Penitenciario				0,00	0,00	2.836,00	0,00	0,00	0,00	81,03	22,50
4209001. . . .				87.000,00	87.000,00	92.517,26	0,00	0,00	92.517,26	92.517,26	-5.517,26
Otras transferencias				0,00	0,00	92.517,26	0,00	0,00	0,00	106,34	100,00
Total C. Económica 420 :				15.340.132,96	15.340.132,96	16.040.081,28	210.338,44	476.653,03	16.839.338,25	16.628.999,81	-489.609,88
				0,00		15.829.742,84	0,00	0,00	210.338,44	103,19	105,05
42190. . . .				1.000,00	1.000,00	1.046,65	0,00	0,00	1.046,65	1.046,65	-46,65
Transferencias Instituto Nacional de Estadísticas				0,00	0,00	1.046,65	0,00	0,00	0,00	104,67	100,00
Total C. Económica 421 :				1.000,00	1.000,00	1.046,65	0,00	0,00	1.046,65	1.046,65	-46,65
				0,00		1.046,65	0,00	0,00	0,00	104,67	100,00
Total C. Económica 42 :				15.341.132,96	15.341.132,96	16.041.127,93	210.338,44	476.653,03	16.840.384,90	16.630.046,46	-489.656,53
				0,00		15.830.789,49	0,00	0,00	210.338,44	103,19	105,05
44100. . . .				1.015.399,42	1.015.399,42	1.569.711,79	0,00	1.014.438,29	555.273,50	555.273,50	-554.312,37
Transf. Soc.Míples financ préstamo RDL 4/12 y 8/13				0,00	0,00	1.569.711,79	0,00	0,00	0,00	154,59	35,37
Total C. Económica 441 :				1.015.399,42	1.015.399,42	1.569.711,79	0,00	1.014.438,29	555.273,50	555.273,50	-554.312,37
				0,00		1.569.711,79	0,00	0,00	0,00	154,59	35,37

Ayuntamiento de Vélez Málaga - 2020

Estado de Situación del Presupuesto de Ingresos a 21/01/2021

29 ENE. 2021

EL SECRETARIO GENERAL
[Firma]

C. Económica	C.Org.	C.Prog.	Espec	Inicial	Actual	DR	DR Anul.	Deudors	I	I Neto	Saldo
CONCEPTO				Modificac.		DR Neto	DR Canc.	OI	Dev. I	% DR s/Prev	% I Neto s/ DR
Total C. Económica 44 :				1.015.399,42	1.015.399,42	1.569.711,79	0,00	1.014.438,29	555.273,50	555.273,50	-554.312,37
				0,00		1.569.711,79	0,00	0,00	0,00	154,59	35,37
45000...			Transferecia Participación tributos Ciudad Autónoma	3.939.389,33	3.939.389,33	3.939.389,33	0,00	987.046,72	2.952.342,61	2.952.342,61	0,00
4500200...			Subvención Junta Centro Comarcal Drogas	63.429,00	63.429,00	80.000,00	0,00	80.000,00	0,00	0,00	-16.571,00
4500201...			Subvención Junta Atención Tempora	324.000,00	324.000,00	0,00	0,00	0,00	0,00	0,00	324.000,00
4500202...			Subvención Junta Tratamiento Familias	120.526,00	120.526,00	40.175,00	0,00	0,00	40.175,00	40.175,00	80.351,00
4500203...			Subvención ayudas económicas familias con menores	116.272,00	116.272,00	0,00	0,00	0,00	0,00	0,00	116.272,00
4500204...			Subvención Junta PIGGA	12.400,00	12.400,00	2.544,72	0,00	2.544,72	0,00	0,00	9.855,28
45030...			Subvención Guarderías Infantiles	392.476,56	392.476,56	117.028,82	0,00	0,00	10.301,52	10.301,52	275.447,74
4508000...			Subv. Servicio ayuda domicilio. Ley Dependencia	4.792.573,50	4.792.573,50	4.411.901,07	0,00	3.324.762,42	1.087.138,65	1.087.138,65	380.672,43
4508001...			Subvención Servicios Sociales Comunitarios	350.545,52	350.545,52	350.545,52	0,00	0,00	350.545,52	350.545,52	0,00
4508003...			Subvención Junta Centro de Información a la Mujer	47.776,49	47.776,49	47.239,52	0,00	5.203,18	42.036,34	42.036,34	536,97
4508004...			Subvención Junta Ciudades ante la droga	13.925,02	13.925,02	16.749,96	0,00	2.682,44	14.067,52	14.067,52	-2.824,94
4508005...			Subvención Intervención Zonas de Transformación	30.900,00	30.900,00	0,00	0,00	0,00	0,00	0,00	30.900,00
4508006...			Subv. Refuerzo personal reconoc. situac. dependencia	81.912,00	81.912,00	81.912,00	0,00	0,00	81.912,00	81.912,00	0,00
4508016...			Subv. Junta Fondo Social Extraordinario COVID-19	281.909,67	281.909,67	281.909,67	0,00	0,00	281.909,67	281.909,67	0,00
4508020...			Subv. Junta Programa Iniciativa AIRB	1.226.290,00	1.226.290,00	1.226.290,00	0,00	0,00	1.226.290,00	1.226.290,00	0,00
4508021...			Subv. Junta Plan Local Intervención Zonas Desfavore	385.916,40	385.916,40	385.916,40	0,00	0,00	0,00	0,00	0,00
4508024...			Subvención Programa Ayuda a la Contratación 2017	0,00	0,00	-11.237,87	11.237,87	0,00	11.237,87	-11.237,87	11.237,87

29 ENE. 2021

EL SECRETARIO GENERAL

Ayuntamiento de Vélez Málaga - 2020

Estado de Situación del Presupuesto de Ingresos a 21/01/2021

C. Económica	C.Org.	C.Prog.	Espec.	Inicial	Acnal	DR	DR Anul.	Deudores	I	I Neto	Saldo
CONCEPTO				Modificac.		DR Nétó	DR Canc.	OI	Dev. I	% DR s/ Prev	% I Neto s/ DR
4508032...				0,00	16.515,96	16.515,96	0,00	0,00	16.515,96	16.515,96	0,00
Reflujo SS.CC. renta minima de inserción social				16.515,96		16.515,96	0,00	0,00	0,00	100,00	100,00
4508034...				0,00	0,00	0,00	3.477,64	0,00	0,00	-3.477,64	3.477,64
Subv. J.A. Escuelas Mples. Música y Danza 2018				0,00		-3.477,64	0,00	0,00	3.477,64	0,00	100,00
4508040...				0,00	0,00	0,00	0,00	0,00	0,00	0,00	0,00
Subv. J.A. Proyecto intervención Mercado Mpal V.M.				0,00		0,00	0,00	0,00	0,00	0,00	0,00
4508041...				0,00	12.000,00	12.000,00	0,00	3.000,00	9.000,00	9.000,00	0,00
Subv. J.A. Plan municipal de vivienda y suelo				12.000,00		12.000,00	0,00	0,00	0,00	100,00	75,00
4508042...				0,00	5.000,00	5.000,00	0,00	2.500,00	2.500,00	2.500,00	0,00
Subv. J.A. Escuelas Mples. Música y Danza 2020				5.000,00		5.000,00	0,00	0,00	0,00	100,00	50,00
Total C. Económica 450 :				10.568.035,09	12.213.757,45	11.025.419,49	25.017,03	4.793.655,88	6.231.703,61	6.206.746,58	1.213.354,99
				1.645.722,36		11.000.402,46	0,00	0,00	25.017,03	90,07	56,42
45100...				0,00	0,00	3.000,00	0,00	1.500,00	1.500,00	1.500,00	-3.000,00
III Festival Flamenco-Fusión "ACOMPASAO"				0,00		3.000,00	0,00	0,00	0,00	0,00	50,00
45101...				0,00	20.000,00	20.000,00	0,00	10.000,00	10.000,00	10.000,00	0,00
Proy. "Vélez-Málaga contra la Violencia de Género"				20.000,00		20.000,00	0,00	0,00	0,00	100,00	50,00
Total C. Económica 451 :				0,00	20.000,00	23.000,00	0,00	11.500,00	11.500,00	11.500,00	-3.000,00
				20.000,00		23.000,00	0,00	0,00	0,00	115,00	50,00
Total C. Económica 45 :				10.568.035,09	12.233.757,45	11.048.419,49	25.017,03	4.805.155,88	6.243.203,61	6.218.246,58	1.210.354,99
				1.665.722,36		11.023.402,46	0,00	0,00	25.017,03	90,11	56,41
46104...				4.041,14	4.041,14	0,00	0,00	0,00	0,00	0,00	4.041,14
Transf. Diputación ocupación dependencias Tenencia				0,00		0,00	0,00	0,00	0,00	0,00	0,00
46105...				893.000,00	893.000,00	0,00	0,00	0,00	0,00	0,00	893.000,00
Transf. Diputación Plan Asistencia Econ.Mpal. 2020				0,00		0,00	0,00	0,00	0,00	0,00	0,00
Total C. Económica 461 :				897.041,14	897.041,14	0,00	0,00	0,00	0,00	0,00	897.041,14
				0,00		0,00	0,00	0,00	0,00	0,00	0,00
Total C. Económica 46 :				897.041,14	897.041,14	0,00	0,00	0,00	0,00	0,00	897.041,14
				0,00		0,00	0,00	0,00	0,00	0,00	0,00
48001...				1.721,85	1.721,85	2.522,60	0,00	2.522,60	0,00	0,00	-800,75
Trans.Fund.Cultura financ.préstamo RDL 4/12 y 8/13				0,00		2.522,60	0,00	0,00	0,00	146,51	0,00
48004...				0,00	0,00	0,00	1.200,00	0,00	0,00	-1.200,00	1.200,00
Aportaciones para alumbrado ferias				0,00		-1.200,00	0,00	0,00	1.200,00	0,00	100,00

29 ENE. 2021

EL SECRETARIO GENERAL
S. C. R.

Avuntamiento de Vélez Málaga - 2020

Estado de Situación del Presupuesto de Ingresos a 21/01/2021

CONCEPTO	C. Org.	C. Prog.	Espec.	Inicial	Modificac.	Actual	DR	DR Neto	DR Anul.	DR Canc.	Deudores	OI	I	Dev. I	I Neto	% DR s/ Prev	% I Neto s/ DR	Saldo	
Total C. Económica 480 :				1.721,85	0,00	1.721,85	2.522,60	1.322,60	1.200,00	0,00	2.522,60	0,00	1.200,00	0,00	-1.200,00	76,81		399,25	
Total C. Económica 48 :				1.721,85	0,00	1.721,85	2.522,60	1.322,60	1.200,00	0,00	2.522,60	0,00	1.200,00	0,00	-1.200,00	76,81		399,25	
Total C. Económica 4 :				27.823.330,46	1.665.722,36	29.489.052,82	28.661.781,81	28.425.226,34	236.555,47	0,00	6.298.769,80	0,00	23.638.922,01	23.402.366,54	96,39	1.063.826,48	82,33		14.087,57
Intereses de depósitos				15.000,00	0,00	15.000,00	912,43	912,43	0,00	0,00	0,00	912,43	912,43	6,08	100,00			14.087,57	
Total C. Económica 520 :				15.000,00	0,00	15.000,00	912,43	912,43	0,00	0,00	0,00	912,43	912,43	6,08	100,00			14.087,57	
Total C. Económica 52 :				15.000,00	0,00	15.000,00	912,43	912,43	0,00	0,00	0,00	0,00	0,00	912,43	912,43	6,08			14.087,57
Arrendamientos de fincas urbanas				600,00	0,00	600,00	0,00	0,00	0,00	0,00	0,00	0,00	0,00	0,00	0,00	0,00			600,00
Total C. Económica 541 :				600,00	0,00	600,00	0,00	0,00	0,00	0,00	0,00	0,00	0,00	0,00	0,00	0,00			600,00
Arrendamientos de fincas La Pola				45.000,00	0,00	45.000,00	0,00	0,00	0,00	0,00	0,00	0,00	0,00	0,00	0,00	0,00			45.000,00
Total C. Económica 542 :				45.000,00	0,00	45.000,00	0,00	0,00	0,00	0,00	0,00	0,00	0,00	0,00	0,00	0,00			45.000,00
Total C. Económica 54 :				45.600,00	0,00	45.600,00	0,00	0,00	0,00	0,00	0,00	0,00	0,00	0,00	0,00	0,00			45.600,00
Concesiones administrativas				2.406.719,98	0,00	2.406.719,98	2.528.944,70	2.528.439,04	505,66	0,00	308.844,00	0,00	2.220.100,70	2.219.595,04	105,06	-121.719,06	87,79		87,79
Total C. Económica 550 :				2.406.719,98	0,00	2.406.719,98	2.528.944,70	2.528.439,04	505,66	0,00	308.844,00	0,00	2.220.100,70	2.219.595,04	105,06	-121.719,06	87,79		87,79
Concesión administrativa terrenos para ferias				1.000,00	0,01	1.000,00	0,00	0,00	0,00	0,00	0,00	0,00	0,00	0,00	0,00	0,00			1.000,00
Total C. Económica 551 :				1.000,00	0,00	1.000,00	0,00	0,00	0,00	0,00	0,00	0,00	0,00	0,00	0,00	0,00			1.000,00

Ayuntamiento de Vélez Málaga - 2020

Estado de Situación del Presupuesto de Ingresos a 21/01/2021

C. Económica	C.Org.	C.Prog.	Espec.	Inicial	Actual	DR	DR Anal.	Deudores	I	I Neto	Saldo
CONCEPTO				Modificac.		DR Neto	DR Canc.	OI	Dev. I	% DR s/ Prev	% I Neto s/ DR
Total C. Económica 55 :											
				2.407.719,98	2.407.719,98	2.528.944,70	505,66	308.844,00	2.220.100,70	2.219.595,04	-120.719,06
				0,00		2.528.439,04	0,00	0,00	505,66	105,01	87,79
Total C. Económica 5 :											
				2.468.319,98	2.468.319,98	2.529.857,13	505,66	308.844,00	2.221.013,13	2.220.507,47	-61.031,49
				0,00		2.529.351,47	0,00	0,00	505,66	102,47	87,79
60300. ...				2.792.260,82	2.792.260,82	0,00	0,00	0,00	0,00	0,00	2.792.260,82
Enajenación de terrenos Patrimonio público suelo				0,00		0,00	0,00	0,00	0,00	0,00	0,00
Total C. Económica 603 :											
				2.792.260,82	2.792.260,82	0,00	0,00	0,00	0,00	0,00	2.792.260,82
				0,00		0,00	0,00	0,00	0,00	0,00	0,00
Total C. Económica 60 :											
				2.792.260,82	2.792.260,82	0,00	0,00	0,00	0,00	0,00	2.792.260,82
				0,00		0,00	0,00	0,00	0,00	0,00	0,00
61900. ...				782.000,00	782.000,00	0,00	0,00	0,00	0,00	0,00	782.000,00
Enajenación de bienes patrimoniales				0,00		0,00	0,00	0,00	0,00	0,00	0,00
Total C. Económica 619 :											
				782.000,00	782.000,00	0,00	0,00	0,00	0,00	0,00	782.000,00
				0,00		0,00	0,00	0,00	0,00	0,00	0,00
Total C. Económica 61 :											
				782.000,00	782.000,00	0,00	0,00	0,00	0,00	0,00	782.000,00
				0,00		0,00	0,00	0,00	0,00	0,00	0,00
Total C. Económica 6 :											
				3.574.260,82	3.574.260,82	0,00	0,00	0,00	0,00	0,00	3.574.260,82
				0,00		0,00	0,00	0,00	0,00	0,00	0,00
72000. ...				0,00	48.763,84	48.763,84	0,00	0,00	48.763,84	48.763,84	0,00
Subv. Puesta en valor estr. defensivas Alcazaba				48.763,84	48.763,84	48.763,84	0,00	0,00	0,00	100,00	100,00
72001. ...				0,00	247.082,07	247.082,07	0,00	247.082,07	0,00	0,00	0,00
Subv.Ministerio Intervención Mercado Mpsal. VM				247.082,07	247.082,07	247.082,07	0,00	0,00	0,00	100,00	100,00
72004. ...				0,00	0,00	0,00	1.575,28	0,00	0,00	-1.575,28	1.575,28
Subv. mano de obra PFEA 2018				0,00	0,00	-1.575,28	0,00	0,00	1.575,28	0,00	100,00
72005. ...				0,00	0,00	0,00	4.680,66	0,00	0,00	-4.680,66	4.680,66
Subv. mano de obra PFEA 2016				0,00	0,00	-4.680,66	0,00	0,00	4.680,66	0,00	100,00
72006. ...				0,00	1.440.044,55	1.440.044,55	0,00	280.831,65	1.159.212,90	1.159.212,90	0,00
Subv. Mano de obra PFEA 2020				1.440.044,55	1.440.044,55	1.440.044,55	0,00	0,00	0,00	100,00	80,50
Total C. Económica 720 :											
				0,00	1.735.890,46	1.735.890,46	6.255,94	527.913,72	1.207.976,74	1.201.720,80	6.255,94
				1.735.890,46	1.735.890,46	1.729.634,52	0,00	0,00	6.255,94	99,64	69,48

29 FEB 2021

EL SECRETARIO GENERAL

Ayuntamiento de Vélez Málaga - 2020

Estado de Situación del Presupuesto de Ingresos a 21/01/2021

C. Económica	C-Ord.	C-Prog.	Espec.	Inicial	Actual	DR	DR Anul.	Deudors	I	I Neto	Saldo
CONCEPTO				Modificac.		Neto	Canc.	OI	Dev. I	% DR s/ Prev	% I Neto s/ DR
Total C. Económicas 72 :											
				0,00	1.735.890,46	1.735.890,46	6.255,94	527.913,72	1.207.976,74	1.201.720,80	6.255,94
7508001...				0,00	99.543,97	99.543,97	0,00	0,00	99.543,97	99.543,97	0,00
Subv.J.A. Proyecto intervención Mercado Mpal V.M.				99.543,97	99.543,97	0,00	0,00	0,00	0,00	100,00	100,00
7508002...				0,00	211.548,52	211.548,52	0,00	211.548,52	0,00	0,00	0,00
Subv.J.A. Mejora de camino rural Paraje Cabrilias				211.548,52	211.548,52	0,00	0,00	0,00	0,00	100,00	0,00
7508003...				0,00	5.000,00	5.000,00	0,00	0,00	5.000,00	5.000,00	0,00
Subv.J.A. Cons. Cult. y Patrim. His., docm. Bibli				5.000,00	5.000,00	0,00	0,00	0,00	0,00	100,00	100,00
7508004...				0,00	2.305,30	2.305,30	0,00	0,00	2.305,30	2.305,30	0,00
Subv.J.A. dotac.ordenadores Protección Civil				2.305,30	2.305,30	0,00	0,00	0,00	0,00	100,00	100,00
Total C. Económicas 750 :											
				0,00	318.397,79	318.397,79	0,00	211.548,52	106.849,27	106.849,27	0,00
Total C. Económicas 75 :				318.397,79	318.397,79	318.397,79	0,00	0,00	0,00	100,00	33,56
76100...				0,00	504.387,02	504.387,02	0,00	0,00	504.387,02	504.387,02	0,00
Subvención PFEA 2018 Materiales				504.387,02	504.387,02	0,00	0,00	0,00	0,00	100,00	100,00
76101...				0,00	50.680,14	447.289,29	0,00	0,00	447.289,29	447.289,29	-396.609,15
Subvención PFEA 2017 Materiales				50.680,14	50.680,14	447.289,29	0,00	0,00	882,57	100,00	100,00
76102...				0,00	893.639,92	893.639,92	0,00	0,00	0,00	0,00	893.639,92
Plan de Impulso a la Economía Municipal 2020				893.639,92	893.639,92	0,00	0,00	0,00	0,00	0,00	0,00
76103...				0,00	406.423,00	406.423,00	0,00	0,00	0,00	0,00	406.423,00
Plan de Reactivación Económica Municipal				406.423,00	406.423,00	0,00	0,00	0,00	0,00	0,00	0,00
76104...				0,00	540.577,32	540.577,32	0,00	0,00	540.577,32	540.577,32	0,00
Subvención PFEA 2019 Materiales				540.577,32	540.577,32	0,00	0,00	0,00	0,00	100,00	100,00
76110...				0,00	0,00	-91.889,05	0,00	0,00	0,00	-91.889,05	91.889,05
Subv. Inst. red abastecimiento Cjto. Los Diez Almayat				0,00	0,00	-91.889,05	0,00	0,00	0,00	0,00	100,00
Total C. Económicas 761 :											
				1.300.062,92	2.395.707,40	1.492.253,63	91.889,05	0,00	1.492.253,63	1.400.364,58	995.342,82
Total C. Económicas 76 :				1.095.644,48	2.395.707,40	1.400.364,58	0,00	0,00	91.889,05	58,45	100,00
79100...				0,00	0,00	1.320.000,00	0,00	1.320.000,00	0,00	0,00	-1.320.000,00
Aportación FEDER EDUSI				0,00	0,00	1.320.000,00	0,00	0,00	0,00	0,00	0,00

29 ENE. 2021

Ayuntamiento de Vélez Málaga - 2020

Estado de Situación del Presupuesto de Ingresos a 21/01/2021

EL SECRETARIO GENERAL

C. Económica	C. Org.	C. Prog.	Espe.	Inicial	Actual	DR	DR Anal.	Dendores	I	I Neto	Saldo
CONCEPTO				Modificac.		DR Neto	DR Cínc.	OI	Dev. I	% DR s/ Prev	% I Neto s/ DR
Total C. Económica 791 :											
				0,00	0,00	1.320.000,00	0,00	1.320.000,00	0,00	0,00	-1.320.000,00
				0,00	0,00	1.320.000,00	0,00	0,00	0,00	0,00	0,00
Total C. Económica 79 :											
				0,00	0,00	1.320.000,00	0,00	1.320.000,00	0,00	0,00	-1.320.000,00
				0,00	0,00	1.320.000,00	0,00	0,00	0,00	0,00	0,00
Total C. Económica 7 :											
				1.300.062,92	4.449.995,65	4.866.541,88	98.144,99	2.059.462,24	2.807.079,64	2.708.334,65	-318.401,24
				3.149.932,73	4.768.396,99	4.768.396,99	0,00	0,00	98.144,99	107,16	56,81
83000...				20.900,00	20.900,00	4.808,08	0,00	4.808,08	0,00	0,00	16.091,92
Anticipos a funcionarios				0,00	0,00	4.808,08	0,00	0,00	0,00	23,01	0,00
83001...				20.900,00	20.900,00	2.404,04	0,00	2.404,04	0,00	0,00	18.495,96
Anticipos a personal laboral				0,00	0,00	2.404,04	0,00	0,00	0,00	11,50	0,00
Total C. Económica 830 :											
				41.800,00	41.800,00	7.212,12	0,00	7.212,12	0,00	0,00	34.587,88
				0,00	0,00	7.212,12	0,00	0,00	0,00	17,25	0,00
Total C. Económica 83 :											
				41.800,00	41.800,00	7.212,12	0,00	7.212,12	0,00	0,00	34.587,88
				0,00	0,00	7.212,12	0,00	0,00	0,00	17,25	0,00
87000...				0,00	4.124.262,75	0,00	0,00	0,00	0,00	0,00	4.124.262,75
Remanente de Tesorería para Gastos Generales				4.124.262,75	0,00	0,00	0,00	0,00	0,00	0,00	0,00
87010...				0,00	33.135.557,09	0,00	0,00	0,00	0,00	0,00	33.135.557,09
Remanente Tesorería gastos con financiación abct.				33.135.557,09	0,00	0,00	0,00	0,00	0,00	0,00	0,00
Total C. Económica 870 :											
				0,00	37.259.819,84	0,00	0,00	0,00	0,00	0,00	37.259.819,84
				37.259.819,84	0,00	0,00	0,00	0,00	0,00	0,00	0,00
Total C. Económica 87 :											
				0,00	37.259.819,84	0,00	0,00	0,00	0,00	0,00	37.259.819,84
				37.259.819,84	0,00	0,00	0,00	0,00	0,00	0,00	0,00
Total C. Económica 8 :											
				41.800,00	37.301.619,84	7.212,12	0,00	7.212,12	0,00	0,00	37.294.407,72
				37.259.819,84	0,00	7.212,12	0,00	0,00	0,00	0,02	0,00
91300...				4.000.000,00	4.000.000,00	4.000.000,00	0,00	0,00	4.000.000,00	4.000.000,00	0,00
Financiación inversiones 2020				0,00	0,00	4.000.000,00	0,00	0,00	0,00	100,00	100,00
Total C. Económica 913 :											
				4.000.000,00	4.000.000,00	4.000.000,00	0,00	0,00	4.000.000,00	4.000.000,00	0,00
				0,00	0,00	4.000.000,00	0,00	0,00	0,00	100,00	100,00
Total C. Económica 91 :											
				4.000.000,00	4.000.000,00	4.000.000,00	0,00	0,00	4.000.000,00	4.000.000,00	0,00
				0,00	0,00	4.000.000,00	0,00	0,00	0,00	100,00	100,00

29 ENL 2021

EL SECRETARIO GENERAL



Ayuntamiento de Vélez Málaga - 2020
Estado de Situación del Presupuesto de Ingresos a 21/01/2021

C. Económica CONCEPTO	C. Org. C. Prog. Espec.	Inicial Modificac.	Actnal	DR DR Neto	DR Anal. DR Canc.	Deudores OI	I Dev. I	I Neto % DR s/ Prev	Saldo % I Neto s/ DR
Total C. Económica 9 :		4.000.000,00 0,00	4.000.000,00	4.000.000,00 4.000.000,00	0,00 0,00	0,00 0,00	4.000.000,00 0,00	4.000.000,00 100,00	0,00 100,00
Total General 6:		106.084.151,29 42.140.854,72	148.225.006,01	105.011.167,05 103.740.347,35	1.270.819,70 0,00	49.772.978,85 0,00	55.794.246,98 550.994,48	55.243.252,50 69,99	44.484.658,66 53,25

O.A.L. de Desarrollo Integral del Municipio - 2020

29 ENE. 2021

Estado de Situación del Presupuesto de Gastos a 21/01/2021. Resumen por Capítulos

EL SECRETARIO GENERAL

Capítulo	Inicial	Modificac. Inc. Reman.	Actual RC Pend. + N D	A		D		O Pendiente	P Pendiente	RP Reintegros	Saldo Remanente	% D s/ Cred.		% O s/ Cred.		
				A Pendiente	D Pendiente	O Pendiente	P Pendiente					% D s/ Cred.	% RP s/O	% O s/ Cred.	% RP s/O	
1 GASTOS DE PERSONAL.	278.418,81	0,00	278.418,81	149.893,97	149.893,97	0,00	140.259,28	0,00	140.259,28	0,00	127.508,44	45,80	50,38	100,00		
		0,00	1.016,40	0,00	9.634,69	0,00	0,00	0,00	0,00	0,00	138.159,53	53,84	100,00			
2 GASTOS CORRIENTES EN BIENES Y SERVICIOS.	358.243,57	351.143,99	1.326.000,49	362.530,07	362.530,07	0,00	305.401,44	297.768,59	279.680,96	0,00	914.307,81	68,96	23,03			
		616.612,93	49.072,61	0,00	57.128,63	0,00	7.632,85	18.087,63	0,00	0,00	1.020.599,05	27,34	91,58			
3 GASTOS FINANCIEROS.	250,00	0,00	250,00	0,00	0,00	0,00	0,00	0,00	0,00	0,00	250,00	100,00	0,00			
		0,00	0,00	0,00	0,00	0,00	0,00	0,00	0,00	0,00	250,00	0,00	0,00			
4 TRANSFERENCIAS CORRIENTES.	8.500,00	0,00	8.500,00	0,00	0,00	0,00	0,00	0,00	0,00	0,00	8.500,00	100,00	0,00			
		0,00	0,00	0,00	0,00	0,00	0,00	0,00	0,00	0,00	8.500,00	0,00	0,00			
6 INVERSIONES REALES.	7.100,00	0,00	27.333,74	6.687,76	6.687,76	0,00	1.318,90	0,00	0,00	0,00	20.645,98	75,53	4,83			
		20.233,74	0,00	0,00	5.368,86	0,00	1.318,90	0,00	0,00	0,00	26.014,84	24,47	0,00			
8 ACTIVOS FINANCIEROS.	600,00	0,00	600,00	0,00	0,00	0,00	0,00	0,00	0,00	0,00	600,00	100,00	0,00			
		0,00	0,00	0,00	0,00	0,00	0,00	0,00	0,00	0,00	600,00	0,00	0,00			
Total General €:	653.112,38	351.143,99	1.641.103,04	519.111,80	519.111,80	0,00	446.979,62	438.027,87	419.940,24	0,00	1.071.902,23	65,32	27,24			
		636.846,67	50.089,01	0,00	72.132,18	0,00	8.951,75	18.087,63	0,00	0,00	1.194.123,42	31,63	93,95			

29 ENE. 2021

EL SECRETARIO GENERAL

O.A.I. de Desarrollo Integral del Municipio - 2020

Estado de Situación del Presupuesto de Gastos 21/01/2021

R. C. Económ. C. Org. C. Prog. Espec.	Modificac.	Actual	A	D	O	P	RP	Saldo	%	% D s/Cred.	% O s/Cred.	% RP s/O
PARTIDA	Inc. Reman.	RC Pend.+ N D	A Pendiente	D Pendiente	O Pendiente	P Pendiente	Relintegrados	Remanente	%	% D s/Cred.	% O s/Cred.	% RP s/O
N 12000. .241.	0,00	48.018,60	32.481,89	32.481,89	32.481,89	32.481,89	32.481,89	15.536,71	32,36	67,64	100,00	
Sueldos del grupo A1	0,00	0,00	0,00	0,00	0,00	0,00	0,00	15.536,71	67,64	100,00		
N 12004. .241.	0,00	18.274,66	0,00	0,00	0,00	0,00	0,00	18.274,66	100,00	0,00	0,00	
Sueldos del grupo C2	0,00	0,00	0,00	0,00	0,00	0,00	0,00	18.274,66	0,00	0,00	0,00	
N 12005. .241.	0,00	0,00	0,00	0,00	0,00	0,00	0,00	0,00	0,00	0,00	0,00	
Sueldos del grupo E	0,00	0,00	0,00	0,00	0,00	0,00	0,00	0,00	0,00	0,00	0,00	
N 12006. .241.	0,00	11.261,85	9.621,49	9.621,49	8.165,46	8.165,46	8.165,46	1.640,36	14,57	72,51	100,00	
Tríenios	0,00	0,00	0,00	1.456,03	0,00	0,00	0,00	3.096,39	85,43	100,00		
N 12009. .241.	0,00	5.921,22	3.086,96	3.086,96	0,00	0,00	0,00	2.834,26	47,87	0,00	0,00	
Otras retribuciones básicas	0,00	0,00	0,00	3.086,96	0,00	0,00	0,00	5.921,22	52,13	0,00	0,00	
Total Económico 120 :	0,00	83.476,33	45.190,34	45.190,34	40.647,35	40.647,35	40.647,35	36.285,99	45,86	48,69	100,00	
	0,00	0,00	0,00	4.542,99	0,00	0,00	0,00	42.828,98	54,14	100,00		
N 12100. .241.	0,00	35.527,35	21.292,52	21.292,52	21.292,52	21.292,52	21.292,52	14.234,83	40,07	59,93	100,00	
Complemento de destino	0,00	0,00	0,00	0,00	0,00	0,00	0,00	14.234,83	59,93	100,00		
N 12101. .241.	0,00	89.023,72	53.418,41	53.418,41	51.484,24	51.484,24	51.484,24	35.605,31	40,00	57,83	100,00	
Complemento específico	0,00	0,00	0,00	1.934,17	0,00	0,00	0,00	37.539,48	60,00	100,00		
Total Económico 121 :	0,00	124.551,07	74.710,93	74.710,93	72.776,76	72.776,76	72.776,76	49.840,14	40,02	58,43	100,00	
	0,00	0,00	0,00	1.934,17	0,00	0,00	0,00	51.774,31	59,98	100,00		
Total Art. 12 :	0,00	208.027,40	119.901,27	119.901,27	113.424,11	113.424,11	113.424,11	88.126,13	42,36	54,52	100,00	
	0,00	0,00	0,00	6.477,16	0,00	0,00	0,00	94.603,29	57,64	100,00		
N 15000. .241.	0,00	7.536,60	4.149,93	4.149,93	3.903,53	3.903,53	3.903,53	3.386,67	44,94	51,79	100,00	
Productividad	0,00	0,00	0,00	246,40	0,00	0,00	0,00	3.633,07	55,06	100,00		
Total Económico 150 :	0,00	7.536,60	4.149,93	4.149,93	3.903,53	3.903,53	3.903,53	3.386,67	44,94	51,79	100,00	
	0,00	0,00	0,00	246,40	0,00	0,00	0,00	3.633,07	55,06	100,00		
N 15100. .241.	0,00	5.000,00	0,00	0,00	0,00	0,00	0,00	5.000,00	100,00	0,00	0,00	
Gratificaciones	0,00	0,00	0,00	0,00	0,00	0,00	0,00	5.000,00	0,00	0,00	0,00	
Total Económico 151 :	0,00	5.000,00	0,00	0,00	0,00	0,00	0,00	5.000,00	100,00	0,00	0,00	
	0,00	0,00	0,00	0,00	0,00	0,00	0,00	5.000,00	0,00	0,00	0,00	
Total Art. 15 :	0,00	12.536,60	4.149,93	4.149,93	3.903,53	3.903,53	3.903,53	8.386,67	66,90	31,14	100,00	
	0,00	0,00	0,00	246,40	0,00	0,00	0,00	8.633,07	33,10	100,00		
N 16000. .241.	0,00	51.054,81	25.413,22	25.413,22	22.931,64	22.931,64	22.931,64	25.641,59	50,22	44,92	100,00	
Seguridad Social	0,00	0,00	0,00	2.481,58	0,00	0,00	0,00	28.123,17	49,78	100,00		

29 ENE. 2021

EL SECRETARIO GENERAL

O.A.L. de Desarrollo Integral del Municipio - 2020
Estado de Situación del Presupuesto de Gastos 21/01/2021

R.C. Económ. C. Org. C. Prog. Espec.	PARITDA	Inicial	Modificac. Inc. Reman.	Actual RC Pend.+ N D	A Pendiente	D Pendiente	O Pendiente	P Pendiente	RP Róntegros	Saldo Remanente	% D s/Cred.	% O s/Cred.
Total Económico 160 :		51.054,81	0,00	51.054,81	25.413,22	25.413,22	22.931,64	22.931,64	22.931,64	25.641,59	50,22	44,92
N 16200. 241		1.500,00	0,00	1.500,00	0,00	0,00	0,00	0,00	0,00	28.123,17	49,78	100,00
Formación y perfeccionamiento del personal		0,00	0,00	0,00	0,00	0,00	0,00	0,00	0,00	1.500,00	0,00	0,00
N 16205. 241		1.200,00	0,00	1.200,00	0,00	0,00	0,00	0,00	0,00	1.200,00	100,00	0,00
Seguro respensab. civil vida y accidentes pers DAL		0,00	0,00	0,00	0,00	0,00	0,00	0,00	0,00	1.200,00	0,00	0,00
N 16209. 241		4.100,00	0,00	4.100,00	429,55	429,55	0,00	0,00	0,00	2.654,05	64,73	0,00
Gastos P.R.L. y activ. médicas y otros gastos sec.		0,00	0,00	1.016,40	0,00	429,55	0,00	0,00	0,00	4.100,00	10,48	0,00
Total Económico 162 :		6.800,00	0,00	6.800,00	429,55	429,55	0,00	0,00	0,00	5.354,05	78,74	0,00
Total Art. 16 :		57.854,81	0,00	57.854,81	25.842,77	25.842,77	22.931,64	22.931,64	22.931,64	30.995,64	53,57	39,64
Total Cap. I :		278.418,81	0,00	278.418,81	149.893,97	149.893,97	140.259,28	140.259,28	140.259,28	34.923,17	44,67	100,00
N 20400. 241		200,00	0,00	200,00	0,00	0,00	0,00	0,00	0,00	200,00	100,00	0,00
Gastos alquiler vehículo		0,00	0,00	0,00	0,00	0,00	0,00	0,00	0,00	200,00	0,00	0,00
Total Económico 204 :		200,00	0,00	200,00	0,00	0,00	0,00	0,00	0,00	200,00	100,00	0,00
N 20600. 241		0,00	0,00	0,00	5.297,17	5.297,17	0,00	0,00	0,00	-5.297,17	0,00	0,00
Gastos alquiler maquinarias funcionales		0,00	0,00	0,00	0,00	5.297,17	0,00	0,00	0,00	0,00	0,00	0,00
Total Económico 206 :		0,00	0,00	0,00	5.297,17	5.297,17	0,00	0,00	0,00	-5.297,17	0,00	0,00
Total Art. 20 :		200,00	0,00	200,00	5.297,17	5.297,17	0,00	0,00	0,00	-5.097,17	-2,548,59	0,00
N 21200. 241		1.000,00	0,00	1.000,00	0,00	0,00	0,00	0,00	0,00	200,00	2,648,59	0,00
Edificios y otras construcciones		0,00	0,00	0,00	0,00	0,00	0,00	0,00	0,00	1.000,00	100,00	0,00
Total Económico 212 :		1.000,00	0,00	1.000,00	0,00	0,00	0,00	0,00	0,00	1.000,00	100,00	0,00
N 21400. 241		600,00	0,00	600,00	0,00	0,00	0,00	0,00	0,00	600,00	100,00	0,00
Mantenimiento parque móvil		0,00	0,00	0,00	0,00	0,00	0,00	0,00	0,00	600,00	0,00	0,00

29 ENE. 2021

EL SECRETARIO GENERAL

O.A.L. de Desarrollo Integral del Municipio - 2020

Estado de Situación del Presupuesto de Gastos 21/01/2021

R. C. Económ. C. Org. C. Prog. Espec. PARTIDA	Inicial	Modificac. Inc. Reman.	Actual RC Pend. - ND	A Pendiente	D Pendiente	O Pendiente	P Pendiente	Reintegros	Saldo Remanente	% D s/Cred.	% O s/Cred.	% RP s/O
Total Económico 214 :	600,00	0,00	600,00	0,00	0,00	0,00	0,00	0,00	600,00	100,00	0,00	0,00
N 21500. .241. Mobiliario y enseres	500,00	0,00	500,00	0,00	0,00	0,00	0,00	0,00	500,00	100,00	0,00	0,00
Total Económico 215 :	500,00	0,00	500,00	0,00	0,00	0,00	0,00	0,00	500,00	100,00	0,00	0,00
N 21600. .241. Mantenimiento fotocopiadoras	8.000,00	0,00	8.000,00	0,00	0,00	0,00	0,00	0,00	8.000,00	100,00	0,00	0,00
N 21601. .241. Mantenimiento hardware y software	300,00	0,00	300,00	0,00	0,00	0,00	0,00	0,00	300,00	100,00	0,00	0,00
Total Económico 216 :	8.300,00	0,00	8.300,00	0,00	0,00	0,00	0,00	0,00	8.300,00	100,00	0,00	0,00
Total Art. 21 :	10.400,00	0,00	10.400,00	0,00	0,00	0,00	0,00	0,00	10.400,00	100,00	0,00	0,00
N 2200000. .241. Material de oficina ordinario no inventariable	3.000,00	0,00	3.000,00	0,00	0,00	0,00	0,00	0,00	3.000,00	100,00	0,00	0,00
N 22001. .241. Prensa, revistas, libros y otras publicaciones	500,00	0,00	500,00	0,00	0,00	0,00	0,00	0,00	500,00	100,00	0,00	0,00
N 22002. .241. Material informático no inventariable	1.200,00	0,00	1.200,00	0,00	0,00	0,00	0,00	0,00	1.200,00	100,00	0,00	0,00
Total Económico 220 :	4.700,00	0,00	4.700,00	0,00	0,00	0,00	0,00	0,00	4.700,00	100,00	0,00	0,00
N 2210300. .241. Combustible y carburantes	2.000,00	0,00	2.000,00	2.641,80	2.641,80	0,00	0,00	0,00	-641,80	-32,09	0,00	0,00
Total Económico 221 :	2.000,00	0,00	2.000,00	2.641,80	2.641,80	0,00	0,00	0,00	-641,80	-32,09	0,00	0,00
N 22200. .241. Servicios de telecomunicaciones	7.300,00	0,00	7.300,00	0,00	0,00	0,00	0,00	0,00	7.300,00	100,00	0,00	0,00
N 22201. .241. Comunicaciones postales	500,00	0,00	500,00	0,00	0,00	0,00	0,00	0,00	500,00	100,00	0,00	0,00
Total Económico 222 :	7.800,00	0,00	7.800,00	0,00	0,00	0,00	0,00	0,00	7.800,00	100,00	0,00	0,00

29 FEB. 2021

EL SECRETARIO GENERAL

O.A.T. de Desarrollo Integral del Municipio - 2020

Estado de Situación del Presupuesto de Gastos 21/01/2021

R.C. Económ. C. Org. C. Prog. Espec.	Inicial	Modificac. Inc. Reman.	Actual RC Pend - N D	A Pendiente	D Pendiente	O Pendiente	P Pendiente	RP Retegros	Saldo Remanente	% D s/ Cred.	% O s/ Cred.
PARTIDA											
N 22400.241.	1.200,00	0,00	1.200,00	1.002,71	1.002,71	1.002,71	0,00	0,00	197,29	16,44	83,56
Primas de seguros vehiculos	0,00	0,00	0,00	0,00	0,00	1.002,71	0,00	0,00	197,29	83,56	0,00
Total Económico 224 :	1.200,00	0,00	1.200,00	1.002,71	1.002,71	1.002,71	0,00	0,00	197,29	16,44	83,56
N 22502.241.	120,03	0,00	120,03	120,03	120,03	120,03	0,00	120,03	0,00	0,00	100,00
Tributos de las Entidades locales	0,00	0,00	0,00	0,00	0,00	0,00	0,00	0,00	0,00	100,00	100,00
Total Económico 225 :	120,03	0,00	120,03	120,03	120,03	120,03	0,00	120,03	0,00	0,00	100,00
N 2260100.241.	200,00	0,00	200,00	0,00	0,00	0,00	0,00	0,00	200,00	100,00	0,00
Atenciones protocolarias y representativas	0,00	0,00	0,00	0,00	0,00	0,00	0,00	0,00	200,00	0,00	0,00
N 2260400.241.	0,00	0,00	0,00	60,14	60,14	60,14	0,00	0,00	-60,14	0,00	0,00
Gastos jurídicos	0,00	0,00	0,00	0,00	0,00	60,14	0,00	0,00	-60,14	0,00	0,00
N 22606.241.	1.200,00	0,00	1.200,00	0,00	0,00	0,00	0,00	0,00	1.200,00	100,00	0,00
Reuniones, conferencias y cursos	0,00	0,00	0,00	0,00	0,00	0,00	0,00	0,00	1.200,00	0,00	0,00
N 2269500.241.	2.500,00	0,00	2.500,00	0,00	0,00	0,00	0,00	0,00	2.500,00	100,00	0,00
Otros gastos diversos OALIDM	0,00	0,00	0,00	0,00	0,00	0,00	0,00	0,00	2.500,00	0,00	0,00
N 2269913.241.	283.523,54	0,00	283.523,54	0,00	0,00	0,00	0,00	0,00	283.523,54	100,00	0,00
Aportación otros programas	0,00	0,00	0,00	0,00	0,00	0,00	0,00	0,00	283.523,54	0,00	0,00
N 2269936.241.	0,00	0,00	0,00	0,00	0,00	0,00	0,00	0,00	58.422,73	100,00	0,00
Gastos Escuela Taller "El Jardín de la Villa"	0,00	58.422,73	58.422,73	0,00	0,00	0,00	0,00	0,00	58.422,73	0,00	0,00
N 2269937.241.	0,00	111.638,25	281.099,56	204.331,25	204.331,25	198.821,59	196.730,31	178.841,21	60.252,32	21,43	70,73
Gastos Programa Orient. y Acomp. MA/OCA/0007/2018	169.461,31	16.515,99	16.515,99	0,00	5.509,66	2.091,28	17.889,10	0,00	82.277,97	72,69	89,95
N 2269938.241.	0,00	0,00	7.045,12	0,00	0,00	0,00	0,00	0,00	7.045,12	100,00	0,00
Gastos diversos Forma 2	0,00	7.045,12	7.045,12	0,00	0,00	0,00	0,00	0,00	7.045,12	0,00	0,00
N 2269939.241.	0,00	188.549,61	188.549,61	0,00	0,00	0,00	0,00	0,00	188.549,61	100,00	0,00
Gastos Programa Orient. y Acomp. MA/OCA/0005/2020	0,00	0,00	0,00	0,00	0,00	0,00	0,00	0,00	188.549,61	0,00	0,00
N 2269943.241.	0,00	0,00	0,00	0,00	0,00	0,00	0,00	0,00	17.722,41	100,00	0,00
Gastos diversos curso FPB: Informática de usuario	0,00	17.722,41	17.722,41	0,00	0,00	0,00	0,00	0,00	17.722,41	0,00	0,00
N 2269944.241.	0,00	0,00	10.536,42	0,00	0,00	0,00	0,00	0,00	10.536,42	100,00	0,00
Gastos diversos Auxiliar Apoyo E.L. 98/2011/1/1/661	0,00	10.536,42	10.536,42	0,00	0,00	0,00	0,00	0,00	10.536,42	0,00	0,00
N 2269945.241.	0,00	0,00	14.566,00	0,00	0,00	0,00	0,00	0,00	14.566,00	100,00	0,00
Gastos diversos Atención socioescolar a personas	0,00	14.566,00	14.566,00	0,00	0,00	0,00	0,00	0,00	14.566,00	0,00	0,00
N 2269946.241.	0,00	0,00	2.288,44	0,00	0,00	0,00	0,00	0,00	2.288,44	100,00	0,00
Gastos diversos Introducción Metodología Didáctica	0,00	2.288,44	2.288,44	0,00	0,00	0,00	0,00	0,00	2.288,44	0,00	0,00

O.A.L. de Desarrollo Integral del Municipio - 2020

Estado de Situación del Presupuesto de Gastos 21/01/2021

R.C. Económ. C. Org. C. Prog. Espec. PARTIDA	Inicial	Modificac. Inc.Reman.	RC Pend.-ND	Actual	A Pendiente	D Pendiente	O Pendiente	P Pendiente	P	Reintegrados	Saldo Remanente	% D s/Cred.	% O s/Cred.
N 2269948. 241.	0,00	0,00	49.778,58	49.778,58	0,00	0,00	0,00	0,00	0,00	0,00	49.778,58	100,00	0,00
Gastos Progr. linearios Emprendim. Juvenil 2016		49.778,58	0,00	0,00	0,00	0,00	0,00	0,00	0,00	0,00	49.778,58	0,00	0,00
N 2269949. 241.	0,00	0,00	46.379,19	46.379,19	0,00	0,00	0,00	0,00	0,00	0,00	46.379,19	100,00	0,00
Gastos Programa Orient. y Acomp. MA/OCA/0016/2016		46.379,19	0,00	0,00	0,00	0,00	0,00	0,00	0,00	0,00	46.379,19	0,00	0,00
N 2269950. 241.	0,00	0,00	64.754,36	64.754,36	0,00	0,00	0,00	0,00	0,00	0,00	64.754,36	100,00	0,00
Gastos Capacitación hostelería y empleo joven V.M.		64.754,36	0,00	0,00	0,00	0,00	0,00	0,00	0,00	0,00	64.754,36	0,00	0,00
N 2269951. 241.	0,00	0,00	11.388,19	11.388,19	4.466,66	4.466,66	2.646,14	2.538,15	2.339,62	2.339,62	6.921,53	60,78	23,24
Gastos Escuela Taller (Expte. 29/2017/ET/0009)		11.388,19	0,00	0,00	0,00	1.820,52	107,99	196,53	0,00	0,00	8.742,05	39,22	88,42
N 2269952. 241.	0,00	0,00	11.884,89	11.884,89	6.662,25	6.662,25	3.157,65	2.922,96	2.922,96	2.922,96	5.222,64	43,94	26,57
Gastos Escuela Taller (Expte. 29/2017/ET/0011)		11.884,89	0,00	0,00	0,00	3.504,60	234,69	0,00	0,00	0,00	8.727,24	56,06	92,57
N 2269953. 241.	0,00	0,00	15.882,67	15.882,67	1.152,28	1.152,28	1.152,28	1.152,28	1.152,28	1.152,28	14.730,39	92,75	7,25
Gastos Taller de Empleo (Expte. 29/2017/TE/0012)		15.882,67	0,00	0,00	0,00	0,00	0,00	0,00	0,00	0,00	14.730,39	7,25	100,00
N 2269954. 241.	0,00	0,00	22.135,83	22.135,83	1.691,96	1.691,96	1.691,96	1.691,96	1.691,96	1.691,96	20.443,87	92,36	7,64
Gastos Taller de Empleo (Expte. 29/2017/TE/0015)		22.135,83	0,00	0,00	0,00	0,00	0,00	0,00	0,00	0,00	20.443,87	7,64	100,00
N 2269955. 241.	0,00	0,00	22.103,64	22.103,64	1.652,94	1.652,94	1.652,94	1.652,94	1.652,94	1.652,94	20.450,70	92,52	7,48
Gastos Taller de Empleo (Expte. 29/2017/TE/0016)		22.103,64	0,00	0,00	0,00	0,00	0,00	0,00	0,00	0,00	20.450,70	7,48	100,00
N 2269956. 241.	0,00	0,00	50.936,13	143.219,28	100.130,73	100.130,73	89.938,60	89.009,06	89.009,06	89.009,06	16.011,93	11,18	62,80
Gastos Programa Experiencias Profesionales Empleo		92.263,15	27.076,62	27.076,62	0,00	10.192,13	929,54	0,00	0,00	0,00	53.280,68	69,91	98,97
Total Económico 226 :	287.423,54	351.143,99	1.255.180,46	1.255.180,46	320.148,21	320.148,21	299.121,30	295.697,66	277.610,03	277.610,03	891.439,64	71,02	23,83
		616.612,93	43.592,61	43.592,61	0,00	21.026,91	3.423,64	18.087,63	0,00	0,00	956.059,16	25,51	92,81
N 2279900. 241.	35.000,00	0,00	35.000,00	35.000,00	31.369,25	31.369,25	3.206,50	0,00	0,00	0,00	0,75	0,00	9,16
Servicios prestados por otras empresas		0,00	3.630,00	3.630,00	0,00	28.162,75	3.206,50	0,00	0,00	0,00	31.793,50	89,63	0,00
Total Económico 227 :	35.000,00	0,00	35.000,00	35.000,00	31.369,25	31.369,25	3.206,50	0,00	0,00	0,00	0,75	0,00	9,16
		0,00	3.630,00	3.630,00	0,00	28.162,75	3.206,50	0,00	0,00	0,00	31.793,50	89,63	0,00
Total Art. 22 :	338.243,57	351.143,99	1.306.000,49	1.306.000,49	355.282,00	355.282,00	303.450,54	295.817,69	277.730,06	277.730,06	903.495,88	69,18	23,24
		616.612,93	47.222,61	47.222,61	0,00	51.831,46	7.632,85	18.087,63	0,00	0,00	1.002.549,95	27,20	91,52
N 23000. 241.	2.500,00	0,00	2.500,00	2.500,00	0,00	0,00	0,00	0,00	0,00	0,00	2.500,00	100,00	0,00
Dietas de los miembros de los órganos de gobierno		0,00	0,00	0,00	0,00	0,00	0,00	0,00	0,00	0,00	2.500,00	0,00	0,00
N 23020. 241.	600,00	0,00	600,00	600,00	0,00	0,00	0,00	0,00	0,00	0,00	600,00	100,00	0,00
Dietas del personal no directivo		0,00	0,00	0,00	0,00	0,00	0,00	0,00	0,00	0,00	600,00	0,00	0,00
Total Económico 230 :	3.100,00	0,00	3.100,00	3.100,00	0,00	0,00	0,00	0,00	0,00	0,00	3.100,00	100,00	0,00
		0,00	0,00	0,00	0,00	0,00	0,00	0,00	0,00	0,00	3.100,00	0,00	0,00
N 23100. 241.	1.400,00	0,00	1.400,00	1.400,00	0,00	0,00	0,00	0,00	0,00	0,00	1.400,00	100,00	0,00
Locomoción miembros órganos de gobierno		0,00	0,00	0,00	0,00	0,00	0,00	0,00	0,00	0,00	1.400,00	0,00	0,00

29 ENE. 2021

EL SECRETARIO GENERAL

O.A.L. de Desarrollo Integral del Municipio - 2020
Estado de Situación del Presupuesto de Gastos 21/01/2021

R.C. Económ. C. Org. C. Prog. Espec.	Intetal	Modificac. Inc./Reman.	Actual RC Pend. + N D	A A Pendiente	D D Pendiente	O O Pendiente	P P Pendiente	RP Reintegros	Saldo Remanente	% %D s/Cred.	%O %O s/Cred.
PARTIDA											
N 23120. 241	800,00	0,00	800,00	200,90	200,90	200,90	200,90	200,90	599,10	74,89	25,11
Faconocion del personal no directivo	0,00	0,00	0,00	0,00	0,00	0,00	0,00	0,00	599,10	25,11	100,00
Total Económico 231 :	2.200,00	0,00	2.200,00	200,90	200,90	200,90	200,90	200,90	1.999,10	90,87	9,13
N 23302. 241.	3.600,00	0,00	3.600,00	1.750,00	1.750,00	1.750,00	1.750,00	1.750,00	0,00	0,00	48,61
Asistencia a sesiones	0,00	0,00	1.850,00	0,00	0,00	0,00	0,00	0,00	1.850,00	48,61	100,00
N 23301. 241.	500,00	0,00	500,00	0,00	0,00	0,00	0,00	0,00	500,00	100,00	0,00
Indemnizaciones por asistencia a tribunales	0,00	0,00	0,00	0,00	0,00	0,00	0,00	0,00	500,00	0,00	0,00
Total Económico 233 :	4.100,00	0,00	4.100,00	1.750,00	1.750,00	1.750,00	1.750,00	1.750,00	500,00	12,20	42,68
Total Art. 23 :	9.400,00	0,00	9.400,00	1.950,90	1.950,90	1.950,90	1.950,90	1.950,90	5.599,10	59,56	20,75
									7.449,10	20,75	100,00
N 35200. 011.	50,00	0,00	50,00	0,00	0,00	0,00	0,00	0,00	50,00	100,00	0,00
Intereses de demora	0,00	0,00	0,00	0,00	0,00	0,00	0,00	0,00	50,00	0,00	0,00
Total Económico 352 :	50,00	0,00	50,00	0,00	0,00	0,00	0,00	0,00	50,00	100,00	0,00
N 35902. 011.	200,00	0,00	200,00	0,00	0,00	0,00	0,00	0,00	200,00	100,00	0,00
Otros gastos financieros	0,00	0,00	0,00	0,00	0,00	0,00	0,00	0,00	200,00	0,00	0,00
Total Económico 359 :	200,00	0,00	200,00	0,00	0,00	0,00	0,00	0,00	200,00	100,00	0,00
Total Art. 35 :	250,00	0,00	250,00	0,00	0,00	0,00	0,00	0,00	250,00	0,00	0,00
Total Cap. 3 :	250,00	0,00	250,00	0,00	0,00	0,00	0,00	0,00	250,00	100,00	0,00
									0,00	0,00	0,00
N 48100. 241.	8.500,00	0,00	8.500,00	0,00	0,00	0,00	0,00	0,00	8.500,00	100,00	0,00
Concurso Emprendedores	0,00	0,00	0,00	0,00	0,00	0,00	0,00	0,00	8.500,00	0,00	0,00
Total Económico 481 :	8.500,00	0,00	8.500,00	0,00	0,00	0,00	0,00	0,00	8.500,00	100,00	0,00

29 MAR. 2021

EL SECRETARIO GENERAL

O.A.L. de Desarrollo Integral del Municipio - 2020

Estrado de Situación del Presupuesto de Gastos 21/01/2021

R C. Económ. C. Org. C. Prog. Espec. PARTIDA	Inicial	Modificac. Inc.Roman.	Actual RC Pend.-ND	A Pendiente	D Pendiente	O Pendiente	P Pendiente	RP Reintegros	Saldo Romanente	% D s/Cred.	% O s/Cred.	% RP s/O
Total Art. 48 :	8.500,00	0,00	8.500,00	0,00	0,00	0,00	0,00	0,00	8.500,00	100,00	0,00	0,00
Total Cap. 4 :	8.500,00	0,00	8.500,00	0,00	0,00	0,00	0,00	0,00	8.500,00	100,00	0,00	0,00
N 62200. 241. Inversiones en Edificios	500,00	0,00	10.440,91	242,00	242,00	242,00	0,00	0,00	10.198,91	97,68	2,32	0,00
		9.940,91	0,00	0,00	0,00	0,00	0,00	0,00	10.198,91	2,32	0,00	0,00
Total Económico 622 :	500,00	0,00	10.440,91	242,00	242,00	242,00	0,00	0,00	10.198,91	97,68	2,32	0,00
		9.940,91	0,00	0,00	0,00	0,00	0,00	0,00	10.198,91	2,32	0,00	0,00
N 62300. 241. Maquinaria, instalaciones técnicas y utilidades	100,00	0,00	100,00	0,00	0,00	0,00	0,00	0,00	100,00	100,00	0,00	0,00
		0,00	0,00	0,00	0,00	0,00	0,00	0,00	100,00	0,00	0,00	0,00
Total Económico 623 :	100,00	0,00	100,00	0,00	0,00	0,00	0,00	0,00	100,00	100,00	0,00	0,00
		0,00	0,00	0,00	0,00	0,00	0,00	0,00	100,00	0,00	0,00	0,00
N 62500. 241. Mobiliario y enseres	5.500,00	0,00	13.392,58	1.076,90	1.076,90	1.076,90	0,00	0,00	12.315,68	91,96	8,04	0,00
		7.892,58	0,00	0,00	0,00	0,00	0,00	0,00	12.315,68	8,04	0,00	0,00
Total Económico 625 :	5.500,00	0,00	13.392,58	1.076,90	1.076,90	1.076,90	0,00	0,00	12.315,68	91,96	8,04	0,00
		7.892,58	0,00	0,00	0,00	0,00	0,00	0,00	12.315,68	8,04	0,00	0,00
N 62600. 241. Equipos para procesos de información	1.000,00	0,00	3.400,25	5.368,86	5.368,86	5.368,86	0,00	0,00	-1.968,61	-57,90	0,00	0,00
		2.400,25	0,00	0,00	0,00	0,00	0,00	0,00	3.400,25	157,90	0,00	0,00
Total Económico 626 :	1.000,00	0,00	3.400,25	5.368,86	5.368,86	5.368,86	0,00	0,00	-1.968,61	-57,90	0,00	0,00
		2.400,25	0,00	0,00	0,00	0,00	0,00	0,00	3.400,25	157,90	0,00	0,00
Total Art. 62 :	7.100,00	0,00	27.333,74	6.687,76	6.687,76	6.687,76	0,00	0,00	20.645,98	75,53	4,83	0,00
		20.233,74	0,00	0,00	0,00	0,00	0,00	0,00	26.014,84	24,47	0,00	0,00
Total Cap. 6 :	7.100,00	0,00	27.333,74	6.687,76	6.687,76	6.687,76	0,00	0,00	20.645,98	75,53	4,83	0,00
		20.233,74	0,00	0,00	0,00	0,00	0,00	0,00	26.014,84	24,47	0,00	0,00
N 83000. 241. Anticipos al personal	600,00	0,00	600,00	0,00	0,00	0,00	0,00	0,00	600,00	100,00	0,00	0,00
		0,00	0,00	0,00	0,00	0,00	0,00	0,00	600,00	0,00	0,00	0,00
Total Económico 830 :	600,00	0,00	600,00	0,00	0,00	0,00	0,00	0,00	600,00	100,00	0,00	0,00
		0,00	0,00	0,00	0,00	0,00	0,00	0,00	600,00	0,00	0,00	0,00
Total Art. 83 :	600,00	0,00	600,00	0,00	0,00	0,00	0,00	0,00	600,00	100,00	0,00	0,00
		0,00	0,00	0,00	0,00	0,00	0,00	0,00	600,00	0,00	0,00	0,00

29 ENE. 2021

EL SECRETARIO GENERAL

O.A.L. de Desarrollo Integral del Municipio - 2020

Estado de Situación del Presupuesto de Gastos 21/01/2021

R.C. Económ.	C. Oríg.	C. Prog.	Espec.	Intenal	Modificac. Inc./Reman.	Actual RC Pend. + N D	A A Pendiente	D D Pendiente	O O Pendiente	P P Pendiente	RP Rcintegros	Saldo Remanente	% %D s/Cred.	%O s/Cred.	% RP s/O
PARTIDA															
Total Cap. 8 :				600,00	0,00	600,00	0,00	0,00	0,00	0,00	0,00	600,00	100,00	0,00	0,00
Total Remanente N :				653.112,38	351.143,99	1.641.103,04	519.111,80	519.111,80	446.979,62	438.027,87	419.940,24	1.071.902,23	65,32	27,24	93,95
Total General E :				653.112,38	351.143,99	1.641.103,04	519.111,80	519.111,80	446.979,62	438.027,87	419.940,24	1.071.902,23	65,32	27,24	93,95
					636.846,67	50.089,01	0,00	72.132,18	8.951,75	18.087,63	0,00	1.194.123,42	31,63	93,95	

20 ENE. 2021

EL SECRETARIO GENERAL

O.A.L. de Desarrollo Integral del Municipio - 2020

Estado de Situación del Presupuesto de Ingresos a 21/01/2021

Capítulo	Inicial		Actual	DR		Deudores		I Dev. I	I Neto		Saldo	
	Modificac.			DR Neto	DR Anul. DR Canc.	OI	% DR s/ Prev		% I Neto s/ DR	% I Neto s/ Prev	% I Neto s/ DR	
3 Tasas, precios públicos y otros ingresos.	1.200,00 0,00	1.200,00	1.200,00	0,00 0,00	0,00 0,00	0,00 0,00	0,00 0,00	0,00 0,00	0,00 0,00	0,00 0,00	1.200,00 0,00	
4 Transferencia corrientes.	643.212,38 351.143,99	994.356,37	994.356,37	1.992.941,53 1.987.875,55	5.065,98 0,00	1.349.764,53 0,00	643.177,00 5.065,98	638.111,02 199,92	638.111,02 199,92	638.111,02 199,92	-993.519,18 32,10	
5 Ingresos patrimoniales.	1.000,00 0,00	1.000,00	1.000,00	0,00 0,00	0,00 0,00	0,00 0,00	0,00 0,00	0,00 0,00	0,00 0,00	0,00 0,00	1.000,00 0,00	
7 Transferencias de capital.	7.100,00 0,00	7.100,00	7.100,00	0,00 0,00	0,00 0,00	0,00 0,00	0,00 0,00	0,00 0,00	0,00 0,00	0,00 0,00	7.100,00 0,00	
8 Activos financieros.	600,00 636.846,67	637.446,67	637.446,67	0,00 0,00	0,00 0,00	0,00 0,00	0,00 0,00	0,00 0,00	0,00 0,00	0,00 0,00	637.446,67 0,00	
Total General €:	653.112,38 987.990,66	1.641.103,04	1.641.103,04	1.992.941,53 1.987.875,55	5.065,98 0,00	1.349.764,53 0,00	643.177,00 5.065,98	638.111,02 121,13	638.111,02 121,13	638.111,02 121,13	-346.772,51 32,10	

29 ENL, 2021

EL SECRETARIO GENERAL

O.A.L. de Desarrollo Integral del Municipio - 2020

Estado de Situación del Presupuesto de Ingresos a 21/01/2021

C. Económica	C.Org.	C.Prog.	Espec.	Inicial	Actual	DR	DR Anul.	Dedondores	I	I Neto	Saldo
CONCEPTO				Modificac.		DR Neto	DR Canc.	OI	Dev. I	% DR s/ Prev	% I Neto s/ DR
39900...				1.200,00	1.200,00	0,00	0,00	0,00	0,00	0,00	1.200,00
Ingresos diversos				0,00	0,00	0,00	0,00	0,00	0,00	0,00	0,00
Total C. Económica 399 :				1.200,00	1.200,00	0,00	0,00	0,00	0,00	0,00	1.200,00
Total C. Económica 39 :				1.200,00	1.200,00	0,00	0,00	0,00	0,00	0,00	1.200,00
Total C. Económica 3 :				1.200,00	1.200,00	0,00	0,00	0,00	0,00	0,00	1.200,00
40000...				643.212,38	643.212,38	643.177,00	0,00	0,00	643.177,00	643.177,00	35,38
Transferencias del Ayuntamiento				0,00	0,00	643.177,00	0,00	0,00	0,00	99,99	100,00
Total C. Económica 400 :				643.212,38	643.212,38	643.177,00	0,00	0,00	643.177,00	643.177,00	35,38
Total C. Económica 40 :				643.212,38	643.212,38	643.177,00	0,00	0,00	643.177,00	643.177,00	35,38
42005...				0,00	0,00	643.177,00	0,00	0,00	0,00	99,99	100,00
Subv. Programa FIVE -Formación Inclusiva en V.M.				0,00	0,00	998.620,54	0,00	998.620,54	0,00	0,00	-998.620,54
Total C. Económica 420 :				0,00	0,00	998.620,54	0,00	998.620,54	0,00	0,00	-998.620,54
Total C. Económica 42 :				0,00	0,00	998.620,54	0,00	998.620,54	0,00	0,00	-998.620,54
45106...				0,00	50.956,13	50.956,13	0,00	50.956,13	0,00	0,00	0,00
Subv. Programa Experiencias Profesionales Empleo				50.956,13	50.956,13	50.956,13	0,00	0,00	0,00	100,00	0,00
45107...				0,00	111.638,25	111.638,25	0,00	111.638,25	0,00	0,00	0,00
Subv. SAE Prog. Orient. y Acomp. MA/OCA/0007/201				111.638,25	111.638,25	111.638,25	0,00	0,00	0,00	100,00	0,00
45109...				0,00	0,00	0,00	5.065,98	0,00	0,00	-5.065,98	5.065,98
Curso FPE Informática de usuario 98/2011/D/1775				0,00	0,00	-5.065,98	0,00	0,00	5.065,98	0,00	100,00
45110...				188.549,61	188.549,61	188.549,61	0,00	188.549,61	0,00	0,00	0,00
Subv. SAB Prog. Orient. y Acomp. MA/OCA/0005/202				188.549,61	188.549,61	188.549,61	0,00	0,00	0,00	100,00	0,00
Total C. Económica 451 :				0,00	351.143,99	351.143,99	5.065,98	351.143,99	0,00	-5.065,98	5.065,98
				351.143,99	351.143,99	346.078,01	0,00	0,00	5.065,98	98,56	-1,46

29 FEB. 2021

EL SECRETARIO GENERAL

O.A.L. de Desarrollo Integral del Municipio - 2020

Estado de Situación del Presupuesto de Ingresos a 21/01/2021

C/ Económica	C/ Org.	C/ Prog.	Espec.	Inicial	Actual	DR	DR Anul.	Deudores	I	I Neto	Saldo	
CONCEPTO				Modificac.		DR Neto	DR Canc.	OI	Dev. I	% DR s/ Prev	% I Neto s/ DR	
Total C. Económica 45 :				0,00	351.143,99	351.143,99	5.065,98	351.143,99	0,00	-5.065,98	5.065,98	
				351.143,99		346.078,01	0,00	0,00	5.065,98	98,56	-1,46	
Total C. Económica 4 :				643.212,38	994.356,37	1.992.941,53	5.065,98	1.349.764,53	643.177,00	638.111,02	-993.519,18	
				351.143,99		1.987.875,55	0,00	0,00	5.065,98	199,92	32,10	
Ingresos de cuentas bancarias				1.000,00	1.000,00	0,00	0,00	0,00	0,00	0,00	1.000,00	
				0,00		0,00	0,00	0,00	0,00	0,00	0,00	
Total C. Económica 521 :				1.000,00	1.000,00	0,00	0,00	0,00	0,00	0,00	0,00	1.000,00
				0,00		0,00	0,00	0,00	0,00	0,00	0,00	
Total C. Económica 52 :				1.000,00	1.000,00	0,00	0,00	0,00	0,00	0,00	0,00	1.000,00
				0,00		0,00	0,00	0,00	0,00	0,00	0,00	
Total C. Económica 5 :				1.000,00	1.000,00	0,00	0,00	0,00	0,00	0,00	0,00	1.000,00
				0,00		0,00	0,00	0,00	0,00	0,00	0,00	
70000... Transferencia de capital del Ayuntamiento				7.100,00	7.100,00	0,00	0,00	0,00	0,00	0,00	7.100,00	
				0,00		0,00	0,00	0,00	0,00	0,00	0,00	
Total C. Económica 700 :				7.100,00	7.100,00	0,00	0,00	0,00	0,00	0,00	0,00	7.100,00
				0,00		0,00	0,00	0,00	0,00	0,00	0,00	
Total C. Económica 70 :				7.100,00	7.100,00	0,00	0,00	0,00	0,00	0,00	0,00	7.100,00
				0,00		0,00	0,00	0,00	0,00	0,00	0,00	
Total C. Económica 7 :				7.100,00	7.100,00	0,00	0,00	0,00	0,00	0,00	0,00	7.100,00
				0,00		0,00	0,00	0,00	0,00	0,00	0,00	
33000... Anticipos al personal				600,00	600,00	0,00	0,00	0,00	0,00	0,00	600,00	
				0,00		0,00	0,00	0,00	0,00	0,00	0,00	
Total C. Económica 830 :				600,00	600,00	0,00	0,00	0,00	0,00	0,00	0,00	600,00
				0,00		0,00	0,00	0,00	0,00	0,00	0,00	
Total C. Económica 83 :				600,00	600,00	0,00	0,00	0,00	0,00	0,00	0,00	600,00
				0,00		0,00	0,00	0,00	0,00	0,00	0,00	
87010... Remanente de Tesorería gastos financiación afecf.				0,00	636.846,67	0,00	0,00	0,00	0,00	0,00	0,00	636.846,67
				636.846,67		0,00	0,00	0,00	0,00	0,00	0,00	

29 ENI, 2021

EL SECRETARIO GENERAL

O.A.L. de Desarrollo Integral del Municipio - 2020

Estado de Situación del Presupuesto de Ingresos a 21/01/2021

C. Económica CONCEPTO	C.Org.	C.Prog.	Espec.	Inicial Modificac.	Actual	DR		Deudores		I		I Neto		Saldo		
						DR DR Neto	DR Anul. DR Canc.	OI	Dev. I	% DR s/ Prev	% I Neto s/ DR	% I Neto s/ DR	% I Neto s/ DR			
Total C. Económica 870 :				0,00	636.846,67	0,00	0,00	0,00	0,00	0,00	0,00	0,00	0,00	0,00	636.846,67	0,00
Total C. Económica 87 :				0,00	636.846,67	0,00	0,00	0,00	0,00	0,00	0,00	0,00	0,00	0,00	636.846,67	0,00
Total C. Económica 8 :				600,00	637.446,67	0,00	0,00	0,00	0,00	0,00	0,00	0,00	0,00	0,00	637.446,67	0,00
Total General E:				653.112,38	1.641.103,04	1.992.941,53	5.065,98	1.349.764,53	643.177,00	638.111,02	638.111,02	121,13	-346.772,51	32,10		
				987.990,66		1.987.875,55	0,00	0,00	5.065,98							