



Ayuntamiento de Vélez-Málaga

Secretaría General del Pleno

RAFAEL MUÑOZ GÓMEZ, SECRETARIO GENERAL DEL PLENO DEL EXCMO. AYUNTAMIENTO DE VÉLEZ-MÁLAGA

CERTIFICO: Que el Pleno de la Corporación Municipal en sesión ordinaria celebrada el día 29 de abril de 2022, entre otros, adoptó el siguiente **ACUERDO**:

“12.- DACIÓN DE CUENTA DEL ESTADO DE EJECUCIÓN DEL PRESUPUESTO CORRESPONDIENTE AL PRIMER TRIMESTRE 2022.- En cumplimiento a lo dispuesto en el artículo 207 del Real Decreto Legislativo 2/2004, de 5 de marzo, por el que se aprueba el Texto Refundido de la Ley Reguladora de las Haciendas Locales, así como de lo previsto en la Base 5ª de Ejecución del Presupuesto Municipal vigente, se da cuenta de los estados de ejecución del Presupuesto Municipal del Ayuntamiento y del Organismo Autónomo Local de Desarrollo Integral del Municipio, correspondiente al primer trimestre de 2022.

Visto el dictamen emitido al respecto por la Comisión de Pleno de Hacienda y Especial de Cuentas en sesión ordinaria celebrada el 22 de abril de 2022.

(...)

Concluidas las intervenciones el Pleno de la Corporación queda enterado del estado de ejecución del Presupuesto correspondiente al primer trimestre del Presupuesto Municipal del ejercicio 2022”.

Y para que así conste expido la presente certificación, con el Vº Bº del Excmo. Sr. alcalde, con la salvedad contenida en el artículo 206 del R.D. 2568/1986, de 28 de noviembre, en Vélez-Málaga a cinco de mayo de dos mil veintidós.

Vº Bº
EL DELEGADO DE SERVICIOS
GENERALES Y GESTIÓN MUNICIPAL,
P.D. (Decreto 4659/19 de 19 de junio)

Fdo. Víctor González Fernández





INFORME OFICINA DE CONTABILIDAD

En Vélez-Málaga a 18 de abril de 2022

De: Directora de la Oficina de Contabilidad

A: Alcaldía

A: Concejal Delegado de Hacienda

ASUNTO

Ejecución del presupuesto del Ayuntamiento en el primer trimestre del 2022

El artículo 4.2.g del Real Decreto 128/2018, de 16 de marzo, por el que se regula el régimen jurídico de los funcionarios de Administración Local con habilitación de carácter nacional, otorga a esta Oficina de Contabilidad, entre otras funciones, la de elaborar la información a que se refiere el artículo 207 del texto refundido de la Ley Reguladora de las Haciendas Locales, aprobado por Real Decreto Legislativo 2/2004, de 5 de marzo y remitirla al Pleno de la Corporación, por conducto de la Presidencia, en los plazos y con la periodicidad establecida. El artículo 207 del Real Decreto Legislativo 2/2004 establece que se remitirá al Pleno la información de la ejecución de los presupuestos y del movimiento de la tesorería por operaciones presupuestarias independientes y auxiliares del presupuesto y de su situación, en los plazos y con la periodicidad que el Pleno establezca.

La base quinta de las bases de ejecución del presupuesto de 2022 regula la información sobre la ejecución presupuestaria estableciendo que dentro de los quince primeros días siguientes al vencimiento de cada trimestre natural, se formulará el estado de ejecución del Presupuesto General, al que acompañará la información complementaria que permita valorar el nivel de su ejecución, salvo que existan circunstancias que lo impidan.

Dicho estado de ejecución se elevará al Pleno y al Junta de Gobierno Local, para su conocimiento y efectos.

En cumplimiento de la normativa citada anteriormente, se remiten a la Alcaldía y al Concejal Delegado de Hacienda, los estados de ejecución del presupuesto de gastos e ingresos del primer trimestre. A los mismos se acompaña una tabla resumen comparativa del primer trimestre del ejercicio 2022 con el primer trimestre del ejercicio anterior, tanto de las obligaciones reconocidas como de los derechos reconocidos, a fecha actual.



Ayuntamiento de Vélez-Málaga

Se ha de advertir, que sigue existiendo un retraso en la contabilización de los capítulos primero y octavo, los cuales se corresponden con los gastos de personal; si bien, se están llevando a cabo los trabajos para el enlace de la contabilidad y el programa de nóminas.

Lo que se comunica a los efectos oportunos

La Directora de la Oficina de Contabilidad

Fdo. M.^a Araceli Ramos Ortega



RECIBÍ

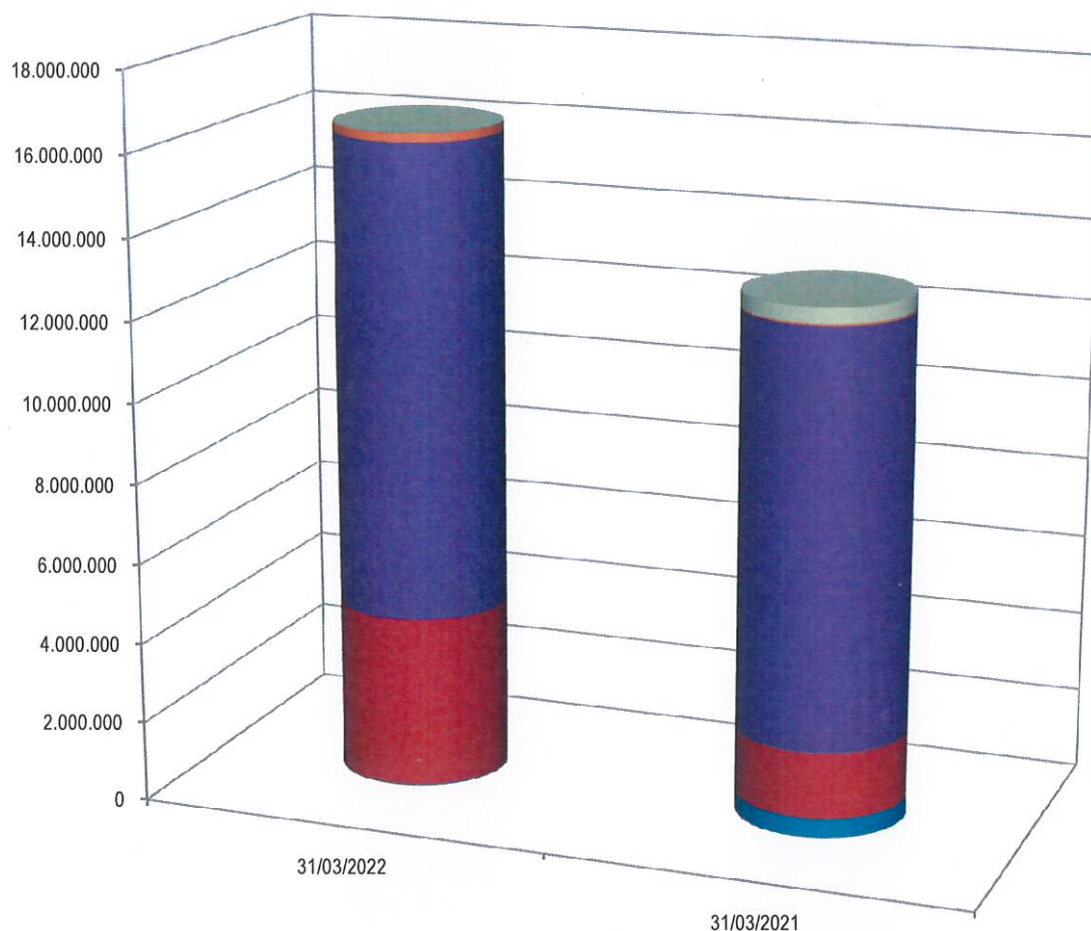
D.

DNI

En calidad de

Firma y sello

Ejecución del Presupuesto de Gastos: obligaciones reconocidas Primer trimestre 2022-2021



- | | |
|--|--|
| ■ 1. Gastos de personal | ■ 2. Gastos en bienes corrientes y servicios |
| ■ 3. Gastos financieros | ■ 4. Transferencias corrientes |
| ■ 5. Fondo de contingencia y otros imprevistos | ■ 6. Inversiones reales |
| ■ 7. Transferencias de capital | ■ 8. Activos financieros |
| ■ 9. Pasivos financieros | |

Capítulo	31/03/2022	31/03/2021	Variación
1. Gastos de personal	28.490,50	487.222,65	-94,15 %
2. Gastos en bienes corrientes y servicios	4.278.384,22	1.645.759,57	159,96 %
3. Gastos financieros	0,00	7.285,07	-100,00 %
4. Transferencias corrientes	11.828.346,30	10.369.011,33	14,07 %
5. Fondo de contingencia y otros imprevistos	0,00	0,00	..
6. Inversiones reales	217.081,11	39.171,42	454,18 %
7. Transferencias de capital	0,00	0,00	..
8. Activos financieros	0,00	0,00	..
9. Pasivos financieros	0,00	386.142,45	-100,00 %
Total	16.352.302,13	12.934.592,49	26,42 %

Ayuntamiento de Vélez Málaga - 2022

Estado de Situación del Presupuesto de Ingresos a día 31/03/2022. Resumen por Capítulos

Capítulo	Inicial		Actual	DR		DR Anul.		Deudores		I	I Neto		Saldo
	Modificac.			DR Neto	DR Canc.	OI	Dev. I	% DR s/ Prev	% I Neto s/ DR				
1 Impuestos directos.	51.635.188,34	0,00	51.635.188,34	4.476.373,80	136.482,76	4.212.870,14	263.503,66	4.212.870,14	0,00	136.482,76	127.020,90	47.295.297,30	47.295.297,30
2 Impuestos indirectos.	4.970.727,00	0,00	4.970.727,00	498.016,40	5.419,85	496.654,68	1.361,72	496.654,68	0,00	5.419,85	-4.058,13	4.478.130,45	4.478.130,45
3 Tasas, precios públicos y otros ingresos.	7.831.927,16	0,00	7.831.927,16	865.967,76	14.042,38	96.629,01	769.338,75	96.629,01	0,00	14.042,38	755.296,37	6.980.001,78	6.980.001,78
4 Transferencia corrientes.	30.755.115,90	0,00	30.755.115,90	4.610.617,32	0,00	4.610.617,32	0,00	4.610.617,32	0,00	0,00	0,00	26.144.498,58	26.144.498,58
5 Ingresos patrimoniales.	2.593.060,29	0,00	2.593.060,29	457.683,08	1.777,57	453.375,02	4.308,06	453.375,02	0,00	1.777,57	2.530,49	2.137.154,78	2.137.154,78
6 Enajenación de inversiones reales.	3.574.260,82	0,00	3.574.260,82	0,00	0,00	0,00	0,00	0,00	0,00	0,00	0,00	3.574.260,82	3.574.260,82
7 Transferencias de capital.	3.601.036,00	0,00	3.601.036,00	3.601.036,00	47.530,24	3.596.036,00	5.000,00	3.596.036,00	0,00	47.530,24	-42.530,24	47.530,24	47.530,24
8 Activos financieros.	41.800,00	0,00	34.269.113,51	9.616,16	0,00	9.616,16	0,00	9.616,16	0,00	0,00	0,00	34.259.497,35	34.259.497,35
9 Pasivos financieros.	8.000.000,00	0,00	8.000.000,00	0,00	0,00	0,00	0,00	0,00	0,00	0,00	0,00	8.000.000,00	8.000.000,00
Total General €:	109.402.079,51	37.828.349,51	147.230.429,02	14.519.310,52	205.252,80	13.475.798,33	1.043.512,19	13.475.798,33	0,00	205.252,80	838.259,39	132.916.371,30	132.916.371,30
				14.314.057,72	0,00						9,72	5,86	5,86

Ayuntamiento de Vélez Málaga - 2022

Estado de Situación del Presupuesto de Ingresos a día 31/03/2022

C. Económica	C.Org.	C.Prog.	Espec.	Inicial	Actual	DR	DR Anul.	Deudores	I	I Neto	Saldo
CONCEPTO				Modificac.		DR Neto	DR Canc.	OI	Dev. I	% DR s/ Prev	% I Neto s/ DR
10000. . .				1.168.379,34	1.168.379,34	282.157,98	0,00	282.157,98	0,00	0,00	886.221,36
Impuesto sobre la renta de las personas físicas				0,00		282.157,98	0,00	0,00	0,00	24,15	0,00
Total C. Económica 100				1.168.379,34	1.168.379,34	282.157,98	0,00	282.157,98	0,00	0,00	886.221,36
Total C. Económica 10				1.168.379,34	1.168.379,34	282.157,98	0,00	282.157,98	0,00	24,15	0,00
11200. . .				2.056.671,00	2.056.671,00	0,00	0,00	0,00	0,00	0,00	2.056.671,00
I.B.I. de naturaleza rústica				0,00		0,00	0,00	0,00	0,00	0,00	0,00
Total C. Económica 112				2.056.671,00	2.056.671,00	0,00	0,00	0,00	0,00	0,00	2.056.671,00
11300. . .				35.877.735,00	35.877.735,00	236,10	51.928,49	0,00	236,10	-51.692,39	35.929.427,39
I.B.I. de naturaleza urbana				0,00		-51.692,39	0,00	0,00	51.928,49	-0,14	100,00
Total C. Económica 113				35.877.735,00	35.877.735,00	236,10	51.928,49	0,00	236,10	-51.692,39	35.929.427,39
11500. . .				3.932.403,00	3.932.403,00	3.952.554,66	1.152,85	3.930.712,16	21.842,50	20.689,65	-18.998,81
Impuesto sobre vehículos de tracción mecánica				0,00		3.951.401,81	0,00	0,00	1.152,85	100,48	0,52
Total C. Económica 115				3.932.403,00	3.932.403,00	3.952.554,66	1.152,85	3.930.712,16	21.842,50	20.689,65	-18.998,81
11600. . .				7.500.000,00	7.500.000,00	241.425,06	83.401,42	0,00	241.425,06	158.023,64	7.341.976,36
Impuesto sobre incremento del valor de los terrenos				0,00		158.023,64	0,00	0,00	83.401,42	2,11	100,00
Total C. Económica 116				7.500.000,00	7.500.000,00	241.425,06	83.401,42	0,00	241.425,06	158.023,64	7.341.976,36
Total C. Económica 11				49.366.809,00	49.366.809,00	4.194.215,82	136.482,76	3.930.712,16	263.503,66	127.020,90	45.309.075,94
13000. . .				1.100.000,00	1.100.000,00	4.057.733,06	0,00	0,00	136.482,76	8,22	3,13
Impuesto sobre actividades económicas				0,00		0,00	0,00	0,00	0,00	0,00	1.100.000,00
Total C. Económica 130				1.100.000,00	1.100.000,00	0,00	0,00	0,00	0,00	0,00	1.100.000,00

Ayuntamiento de Vélez Málaga - 2022

Estado de Situación del Presupuesto de Ingresos a día 31/03/2022

C. Económica	C.Org.	C.Prog.	Espec.	Inicial	Actual	DR	DR Anul.	Deudores	I	I Neto	Saldo
CONCEPTO				Modificac.		DR Neto	DR Canc.	OI	Dev. I	% DR s/Prev	% I Neto s/DR
				Total C. Económica 13	1.100.000,00	1.100.000,00	0,00	0,00	0,00	0,00	1.100.000,00
				0,00		0,00	0,00	0,00	0,00	0,00	0,00
				Total C. Económica 1	51.635.188,34	51.635.188,34	4.476.373,80	136.482,76	4.212.870,14	263.503,66	127.020,90
				0,00		4.339.891,04	0,00	0,00	136.482,76	8,40	2,93
21000...				Impuesto sobre el valor añadido	1.560.040,33	1.560.040,33	405.222,48	0,00	405.222,48	0,00	1.154.817,85
				0,00		405.222,48	0,00	0,00	0,00	25,98	0,00
				Total C. Económica 210	1.560.040,33	1.560.040,33	405.222,48	0,00	405.222,48	0,00	1.154.817,85
				0,00		405.222,48	0,00	0,00	0,00	25,98	0,00
				Total C. Económica 21	1.560.040,33	1.560.040,33	405.222,48	0,00	405.222,48	0,00	1.154.817,85
				0,00		405.222,48	0,00	0,00	0,00	25,98	0,00
22000...				Impuesto sobre el alcohol y bebidas derivadas	19.924,60	19.924,60	4.980,39	0,00	4.980,39	0,00	14.944,21
				0,00		4.980,39	0,00	0,00	0,00	25,00	0,00
22001...				Impuesto sobre la cerveza	8.138,06	8.138,06	2.140,23	0,00	2.140,23	0,00	5.997,83
				0,00		2.140,23	0,00	0,00	0,00	26,30	0,00
22003...				Impuesto sobre las labores del tabaco	51.635,74	51.635,74	13.536,84	0,00	13.536,84	0,00	38.098,90
				0,00		13.536,84	0,00	0,00	0,00	26,22	0,00
22004...				Impuesto sobre hidrocarburos	263.066,07	263.066,07	70.657,41	0,00	70.657,41	0,00	192.408,66
				0,00		70.657,41	0,00	0,00	0,00	26,86	0,00
22006...				Impuesto sobre productos intermedios	466,01	466,01	117,33	0,00	117,33	0,00	348,68
				0,00		117,33	0,00	0,00	0,00	25,18	0,00
				Total C. Económica 220	343.230,48	343.230,48	91.432,20	0,00	91.432,20	0,00	251.798,28
				0,00		91.432,20	0,00	0,00	0,00	26,64	0,00
				Total C. Económica 22	343.230,48	343.230,48	91.432,20	0,00	91.432,20	0,00	251.798,28
				0,00		91.432,20	0,00	0,00	0,00	26,64	0,00
29000...				Impuesto sobre construcciones, instalaciones y obr	3.067.456,19	3.067.456,19	1.361,72	5.419,85	0,00	1.361,72	3.071.514,32
				0,00		-4.058,13	0,00	0,00	5.419,85	-0,13	100,00
				Total C. Económica 290	3.067.456,19	3.067.456,19	1.361,72	5.419,85	0,00	1.361,72	3.071.514,32
				0,00		-4.058,13	0,00	0,00	5.419,85	-0,13	100,00

Ayuntamiento de Vélez Málaga - 2022

Estado de Situación del Presupuesto de Ingresos a día 31/03/2022

C. Económica	C.Org.	C.Prog.	Espec.	Inicial	Actual	DR	DR Anul.	Deudores	I	I Neto	Saldo
			Total C. Económica 29	3.067.456,19	3.067.456,19	1.361,72	5.419,85	0,00	1.361,72	-4.058,13	3.071.514,32
				0,00		-4.058,13	0,00		5.419,85	-0,13	100,00
			Total C. Económica 2	4.970.727,00	4.970.727,00	498.016,40	5.419,85	496.654,68	1.361,72	-4.058,13	4.478.130,45
				0,00		492.596,55	0,00	0,00	5.419,85	9,91	-0,82
30900...			Tasa de cementerios	112.500,00	112.500,00	15.217,74	28,02	0,00	15.217,74	15.189,72	97.310,28
				0,00		15.189,72	0,00	0,00	28,02	13,50	100,00
			Total C. Económica 309	112.500,00	112.500,00	15.217,74	28,02	0,00	15.217,74	15.189,72	97.310,28
				0,00		15.189,72	0,00	0,00	28,02	13,50	100,00
			Total C. Económica 30	112.500,00	112.500,00	15.217,74	28,02	0,00	15.217,74	15.189,72	97.310,28
				0,00		15.189,72	0,00	0,00	28,02	13,50	100,00
31100...			Tasa prestación Servicio Ayuda a Domicilio	88.700,00	88.700,00	7.479,27	0,00	0,00	7.479,27	7.479,27	81.220,73
				0,00		7.479,27	0,00	0,00	0,00	8,43	100,00
			Total C. Económica 311	88.700,00	88.700,00	7.479,27	0,00	0,00	7.479,27	7.479,27	81.220,73
				0,00		7.479,27	0,00	0,00	0,00	8,43	100,00
31900...			Tasa académica Escuela Municipal de Música	76.200,00	76.200,00	14.052,20	0,00	0,00	14.052,20	14.052,20	62.147,80
				0,00		14.052,20	0,00	0,00	0,00	18,44	100,00
			Total C. Económica 319	76.200,00	76.200,00	14.052,20	0,00	0,00	14.052,20	14.052,20	62.147,80
				0,00		14.052,20	0,00	0,00	0,00	18,44	100,00
			Total C. Económica 31	164.900,00	164.900,00	21.531,47	0,00	0,00	21.531,47	21.531,47	143.368,53
				0,00		21.531,47	0,00	0,00	0,00	13,06	100,00
32100...			Tasa por licencias urbanísticas	902.773,42	902.773,42	550.214,59	3.198,14	0,00	550.214,59	547.016,45	355.756,97
				0,00		547.016,45	0,00	0,00	3.198,14	60,59	100,00
			Total C. Económica 321	902.773,42	902.773,42	550.214,59	3.198,14	0,00	550.214,59	547.016,45	355.756,97
				0,00		547.016,45	0,00	0,00	3.198,14	60,59	100,00
32500...			Tasa Expedición de documentos	1.500,00	1.500,00	277,34	0,00	0,00	277,34	277,34	1.222,66
				0,00		277,34	0,00	0,00	0,00	18,49	100,00

Ayuntamiento de Vélez Málaga - 2022

Estado de Situación del Presupuesto de Ingresos a día 31/03/2022

C. Económica CONCEPTO	C.Org.	C.Prog.	Espec.	Inicial Modificac.	Actual	DR DR Neto	DR Anul. DR Canc.	Deudores OI	I Dev. I	I Neto % DR s/Prev	Saldo % I Neto s/DR
Total C. Económica 325				1.500,00	1.500,00	277,34	0,00	0,00	277,34	277,34	1.222,66
				0,00		277,34	0,00	0,00	0,00	18,49	100,00
32600...				45.000,00	45.000,00	6.745,65	0,00	0,00	6.745,65	6.745,65	38.254,35
Tasa por retirada de vehículos				0,00		6.745,65	0,00	0,00	0,00	14,99	100,00
Total C. Económica 326				45.000,00	45.000,00	6.745,65	0,00	0,00	6.745,65	6.745,65	38.254,35
				0,00		6.745,65	0,00	0,00	0,00	14,99	100,00
32900...				1.000,00	1.000,00	157,47	0,00	0,00	157,47	157,47	842,53
Tasa Licencias de autotaxis				0,00		157,47	0,00	0,00	0,00	15,75	100,00
32901...				5.000,00	5.000,00	0,00	0,00	0,00	0,00	0,00	5.000,00
Tasa Mercados				0,00		0,00	0,00	0,00	0,00	0,00	0,00
32902...				90.000,00	90.000,00	17.860,21	0,00	0,00	17.860,21	17.860,21	72.139,79
Tasa por Licencias de apertura				0,00		17.860,21	0,00	0,00	0,00	19,84	100,00
32904...				40.000,00	40.000,00	0,00	123,26	0,00	0,00	-123,26	40.123,26
Tasas por derechos de examen				0,00		-123,26	0,00	0,00	123,26	-0,31	100,00
Total C. Económica 329				136.000,00	136.000,00	18.017,68	123,26	0,00	18.017,68	17.894,42	118.105,58
				0,00		17.894,42	0,00	0,00	123,26	13,16	100,00
Total C. Económica 32				1.085.273,42	1.085.273,42	575.255,26	3.321,40	0,00	575.255,26	571.933,86	513.339,56
				0,00		571.933,86	0,00	0,00	3.321,40	52,70	100,00
33100...				1.190.000,00	1.190.000,00	23.429,07	701,15	23.429,07	0,00	-701,15	1.167.272,08
Tasa ocupación vía pública por entrada de vehículo				0,00		22.727,92	0,00	0,00	701,15	1,91	-3,08
Total C. Económica 331				1.190.000,00	1.190.000,00	23.429,07	701,15	23.429,07	0,00	-701,15	1.167.272,08
				0,00		22.727,92	0,00	0,00	701,15	1,91	-3,08
33200...				650.000,00	650.000,00	0,00	0,00	0,00	0,00	0,00	650.000,00
Tasa empresas explotadoras servicios suministros.				0,00		0,00	0,00	0,00	0,00	0,00	0,00
Total C. Económica 332				650.000,00	650.000,00	0,00	0,00	0,00	0,00	0,00	650.000,00
				0,00		0,00	0,00	0,00	0,00	0,00	0,00
33500...				5.000,00	5.000,00	222,74	0,00	0,00	222,74	222,74	4.777,26
Tasa ocupación vía pública con mesas y sillas				0,00		222,74	0,00	0,00	0,00	4,45	100,00

Ayuntamiento de Vélez Málaga - 2022

Estado de Situación del Presupuesto de Ingresos a día 31/03/2022

C. Económica	C.Org.	C.Prog.	Espec.	Inicial Modificac.	Actual	DR		Deudores		I Dev. I	I Neto		Saldo % I Neto s/ DR
						DR Neto	DR Anul. DR Canc.	OI	OI		% DR s/ Prev	% I Neto s/ DR	
Total C. Económica 335				5.000,00	5.000,00	222,74	0,00	0,00	222,74	0,00	222,74	222,74	4.777,26
				0,00	0,00	222,74	0,00	0,00	0,00	0,00	0,00	4,45	100,00
33800...				187.000,00	187.000,00	0,00	0,00	0,00	0,00	0,00	0,00	0,00	187.000,00
Compensación Telefónica				0,00	0,00	0,00	0,00	0,00	0,00	0,00	0,00	0,00	0,00
Total C. Económica 338				187.000,00	187.000,00	0,00	0,00	0,00	0,00	0,00	0,00	0,00	187.000,00
				0,00	0,00	0,00	0,00	0,00	0,00	0,00	0,00	0,00	0,00
33900...				3.750,00	3.750,00	91,76	0,00	0,00	91,76	0,00	91,76	91,76	3.658,24
Tasa mercadillos				0,00	0,00	91,76	0,00	0,00	0,00	0,00	0,00	2,45	100,00
33901...				1.000,00	1.000,00	0,00	0,00	0,00	0,00	0,00	0,00	0,00	1.000,00
Tasa ocupación vía pública con vallas y mercancías				0,00	0,00	0,00	0,00	0,00	0,00	0,00	0,00	0,00	0,00
33902...				1.400,00	1.400,00	386,08	0,00	0,00	386,08	0,00	386,08	386,08	1.013,92
Tasa ocupación vía pública con quiosco				0,00	0,00	386,08	0,00	0,00	0,00	0,00	0,00	27,58	100,00
Total C. Económica 339				6.150,00	6.150,00	477,84	0,00	0,00	477,84	0,00	477,84	477,84	5.672,16
				0,00	0,00	477,84	0,00	0,00	0,00	0,00	0,00	7,77	100,00
Total C. Económica 33				2.038.150,00	2.038.150,00	24.129,65	701,15	23.429,07	701,15	0,00	701,15	-0,57	2.014.721,50
				0,00	0,00	23.428,50	0,00	0,00	0,00	0,00	0,00	1,15	0,00
34100...				29.000,00	29.000,00	3.376,35	0,00	0,00	3.376,35	0,00	3.376,35	3.376,35	25.623,65
Precio público Residencia				0,00	0,00	3.376,35	0,00	0,00	0,00	0,00	0,00	11,64	100,00
Total C. Económica 341				29.000,00	29.000,00	3.376,35	0,00	0,00	3.376,35	0,00	3.376,35	3.376,35	25.623,65
				0,00	0,00	3.376,35	0,00	0,00	0,00	0,00	0,00	11,64	100,00
34201...				130.901,59	130.901,59	27.168,21	0,00	0,00	27.168,21	0,00	27.168,21	27.168,21	103.733,38
Precio público Guardería				0,00	0,00	27.168,21	0,00	0,00	0,00	0,00	0,00	20,75	100,00
Total C. Económica 342				130.901,59	130.901,59	27.168,21	0,00	0,00	27.168,21	0,00	27.168,21	27.168,21	103.733,38
				0,00	0,00	27.168,21	0,00	0,00	0,00	0,00	0,00	20,75	100,00
34300...				650.000,00	650.000,00	69.289,09	0,00	0,00	69.289,09	0,00	69.289,09	69.289,09	580.710,91
Precio público Deportes				0,00	0,00	69.289,09	0,00	0,00	0,00	0,00	0,00	10,66	100,00
Total C. Económica 343				650.000,00	650.000,00	69.289,09	0,00	0,00	69.289,09	0,00	69.289,09	69.289,09	580.710,91
				0,00	0,00	69.289,09	0,00	0,00	0,00	0,00	0,00	10,66	100,00

Ayuntamiento de Vélez Málaga - 2022

Estado de Situación del Presupuesto de Ingresos a día 31/03/2022

C. Económica	C.Org.	C.Prog.	Espec.	CONCEPTO	Inicial	Actual	DR	DR Anul.	Deudores	I	I Neto	Saldo
					Modificac.		DR Neto	DR Canc.	OI	Dev. I	% DR s/Prev	% I Neto s/DR
34900...				Precio público celebración de bodas	25.000,00	25.000,00	6.714,54	255,50	0,00	6.714,54	6.459,04	18.540,96
					0,00		6.459,04	0,00	0,00	255,50	25,84	100,00
34901...				Precio público por servicios en Antiguo Mdo.S.Feo.	40.000,00	40.000,00	0,00	0,00	0,00	0,00	0,00	40.000,00
					0,00		0,00	0,00	0,00	0,00	0,00	0,00
				Total C. Económica 349	65.000,00	65.000,00	6.714,54	255,50	0,00	6.714,54	6.459,04	58.540,96
					0,00		6.459,04	0,00		255,50	9,94	100,00
				Total C. Económica 34	874.901,59	874.901,59	106.548,19	255,50	0,00	106.548,19	106.292,69	768.608,90
					0,00		106.292,69	0,00	0,00	255,50	12,15	100,00
38901...				Reintegros ppios cerrados operaciones corrientes	18.285,00	18.285,00	0,00	0,00	0,00	0,00	0,00	18.285,00
					0,00		0,00	0,00	0,00	0,00	0,00	0,00
				Total C. Económica 389	18.285,00	18.285,00	0,00	0,00	0,00	0,00	0,00	18.285,00
					0,00		0,00	0,00		0,00	0,00	0,00
				Total C. Económica 38	18.285,00	18.285,00	0,00	0,00	0,00	0,00	0,00	18.285,00
					0,00		0,00	0,00		0,00	0,00	0,00
39110...				Multas por infracciones tributarias	150.000,00	150.000,00	0,00	0,00	0,00	0,00	0,00	150.000,00
					0,00		0,00	0,00	0,00	0,00	0,00	0,00
39120...				Multas por infracciones ordenanza de circulación	1.100.000,00	1.100.000,00	0,00	0,00	0,00	0,00	0,00	1.100.000,00
					0,00		0,00	0,00	0,00	0,00	0,00	0,00
3919000...				Otras multas y sanciones	280.000,00	280.000,00	56.867,94	0,00	30.143,00	26.724,94	26.724,94	223.132,06
					0,00		56.867,94	0,00	0,00	0,00	20,31	46,99
3919001...				Multas coercitivas	30.000,00	30.000,00	1.900,00	0,00	1.800,00	100,00	100,00	28.100,00
					0,00		1.900,00	0,00	0,00	0,00	6,33	5,26
				Total C. Económica 391	1.560.000,00	1.560.000,00	58.767,94	0,00	31.943,00	26.824,94	26.824,94	1.501.232,06
					0,00		58.767,94	0,00		0,00	3,77	45,65
39210...				Recargo ejecutivo	18.542,00	18.542,00	96,63	0,00	0,00	96,63	96,63	18.445,37
					0,00		96,63	0,00	0,00	0,00	0,52	100,00
39211...				Recargo de aprendizaje	908.523,00	908.523,00	0,00	0,00	0,00	0,00	0,00	908.523,00
					0,00		0,00	0,00	0,00	0,00	0,00	0,00

Ayuntamiento de Vélez Málaga - 2022

-Estado de Situación del Presupuesto de Ingresos a día 31/03/2022

C. Económica	C.Org.	C.Prog.	Espec.	Inicial	Actual	DR		Deudores		I	I Neto	Saldo
						DR Neto	DR Anul.	OI	Dev. I			
CONCEPTO												
				927.065,00	927.065,00	96,63	0,00	0,00	0,00	96,63	96,63	926.968,37
			Total C. Económica 392	0,00	0,00	96,63	0,00	0,00	0,00	0,00	0,01	100,00
39300. ...				465.000,00	465.000,00	3.000,22	0,00	0,00	0,00	3.000,22	3.000,22	461.999,78
Intereses de demora				0,00	0,00	3.000,22	0,00	0,00	0,00	0,00	0,65	100,00
3961013. ...				0,00	0,00	150,98	0,00	0,00	0,00	150,98	150,98	-150,98
Cuotas urbanización UJE L-2 Las Chorreras				0,00	0,00	150,98	0,00	0,00	0,00	0,00	0,00	100,00
			Total C. Económica 393	465.000,00	465.000,00	3.000,22	0,00	0,00	3.000,22	3.000,22	0,65	461.999,78
				0,00	0,00	3.000,22	0,00	0,00	0,00	0,00	0,65	100,00
39700. ...				0,00	0,00	1.200,00	0,00	0,00	0,00	1.200,00	1.200,00	-1.200,00
Canon por aprovechamientos urbanísticos				0,00	0,00	1.200,00	0,00	0,00	0,00	0,00	0,00	100,00
39710. ...				0,00	0,00	18.422,74	0,00	0,00	0,00	18.422,74	18.422,74	-18.422,74
Otros ingresos por aprovechamientos urbanísticos				0,00	0,00	18.422,74	0,00	0,00	0,00	0,00	0,00	100,00
			Total C. Económica 396	0,00	0,00	150,98	0,00	0,00	150,98	150,98	0,00	-150,98
				0,00	0,00	150,98	0,00	0,00	0,00	0,00	0,00	100,00
39900. ...				129.352,38	129.352,38	390,00	0,00	0,00	0,00	390,00	390,00	128.962,38
Otros ingresos indeterminados				0,00	0,00	390,00	0,00	0,00	0,00	0,00	0,30	100,00
39901. ...				10.000,00	10.000,00	0,00	0,00	0,00	0,00	0,00	0,00	10.000,00
Otros ingresos por daños al erario público				0,00	0,00	0,00	0,00	0,00	0,00	0,00	0,00	0,00
39902. ...				0,00	0,00	41.256,94	9.736,31	41.256,94	0,00	0,00	0,00	-31.520,63
Otros ingresos por ejecuciones subsidiarias				0,00	0,00	31.520,63	0,00	0,00	9.736,31	0,00	0,00	-30,89
39903. ...				412.355,77	412.355,77	0,00	0,00	0,00	0,00	0,00	0,00	412.355,77
Ingresos canon de mejora				0,00	0,00	0,00	0,00	0,00	0,00	0,00	0,00	0,00
39906. ...				30.000,00	30.000,00	0,00	0,00	0,00	0,00	0,00	0,00	30.000,00
Ingresos por patrocinios				0,00	0,00	0,00	0,00	0,00	0,00	0,00	0,00	0,00
39908. ...				4.144,00	4.144,00	0,00	0,00	0,00	0,00	0,00	0,00	4.144,00
Otros ingresos por costas procesales (contenciosos)				0,00	0,00	0,00	0,00	0,00	0,00	0,00	0,00	0,00
			Total C. Económica 399	585.852,15	585.852,15	41.646,94	9.736,31	41.256,94	390,00	19.622,74	-9.346,31	553.941,52
				0,00	0,00	31.910,63	0,00	0,00	9.736,31	0,00	5,45	-29,29

Ayuntamiento de Vélez Málaga - 2022

Estado de Situación del Presupuesto de Ingresos a día 31/03/2022

CONCEPTO	C.Org.	C.Prog.	Espec.	Inicial Modificac.	Actual	DR DR Neto	DR Anul. DR Canc.	Deudores OI	I Dev. I	I Neto % DR s/Prev	Saldo % I Neto s/ DR
Total C. Económica 39				3.537.917,15	3.537.917,15	123.285,45 113.549,14	9.736,31 0,00	73.199,94 0,00	50.085,51 9.736,31	40.349,20 3,21	3.424.368,01 35,53
Total C. Económica 3				7.831.927,16	7.831.927,16	865.967,76 851.925,38	14.042,38 0,00	96.629,01 0,00	769.338,75 14.042,38	755.296,37 10,88	6.980.001,78 88,66
42010...				17.962.745,63	17.962.745,63	4.530.750,87	0,00	4.530.750,87	0,00	0,00	13.431.994,76
Transf:participación Fondo Complement. de Financ.				0,00	0,00	4.530.750,87	0,00	0,00	0,00	25,22	0,00
4209000...				3.500,00	3.500,00	638,10	0,00	638,10	0,00	0,00	2.861,90
Transf:encargos Centro Penitenciario				0,00	0,00	638,10	0,00	0,00	0,00	18,23	0,00
4209001...				92.000,00	92.000,00	0,00	0,00	0,00	0,00	0,00	92.000,00
Otras transferencias				0,00	0,00	0,00	0,00	0,00	0,00	0,00	0,00
Total C. Económica 420				18.058.245,63	18.058.245,63	4.531.388,97	0,00	4.531.388,97	0,00	0,00	13.526.856,66
42190...				1.000,00	1.000,00	0,00	0,00	0,00	0,00	0,00	1.000,00
Transf:encargos Instituto Nacional de Estadísticas				0,00	0,00	0,00	0,00	0,00	0,00	0,00	0,00
Total C. Económica 421				1.000,00	1.000,00	0,00	0,00	0,00	0,00	0,00	1.000,00
Total C. Económica 42				18.059.245,63	18.059.245,63	4.531.388,97	0,00	4.531.388,97	0,00	0,00	13.527.856,66
44100...				227.744,49	227.744,49	4.531.388,97	0,00	0,00	0,00	25,09	0,00
Transf: Soc.Mples financ préstamo RDL 4/12 y 8/13				0,00	0,00	4.531.388,97	0,00	0,00	0,00	0,00	0,00
Total C. Económica 441				227.744,49	227.744,49	0,00	0,00	0,00	0,00	0,00	227.744,49
Total C. Económica 44				227.744,49	227.744,49	0,00	0,00	0,00	0,00	0,00	227.744,49
45000...				4.071.190,94	4.071.190,94	0,00	0,00	0,00	0,00	0,00	4.071.190,94
Transferencia Participación tributos Cdad Autonoma				0,00	0,00	0,00	0,00	0,00	0,00	0,00	0,00
4500200...				85.000,00	85.000,00	0,00	0,00	0,00	0,00	0,00	85.000,00
Subvención Junta Centro Comarcal Drogas				0,00	0,00	0,00	0,00	0,00	0,00	0,00	0,00

Ayuntamiento de Vélez Málaga - 2022

Estado de Situación del Presupuesto de Ingresos a día 31/03/2022

C. Económica CONCEPTO	C.Org. C.Prog. Espec.	Inicial Modificac.	Actual	DR		DR Anul.		Deudores		I Dev. I	I Neto % DR s/ Prev	Saldo % I Neto s/ DR
				DR Neto	DR Canc.	OI						
4500201. . .		349.076,00	349.076,00	0,00	0,00	0,00	0,00	0,00	0,00	0,00	0,00	349.076,00
Subvención Junta Atención Temprana		0,00	0,00	0,00	0,00	0,00	0,00	0,00	0,00	0,00	0,00	0,00
4500202. . .		120.526,00	120.526,00	40.175,00	0,00	40.175,00	0,00	40.175,00	0,00	0,00	0,00	80.351,00
Subvención Junta Tratamiento Familias		0,00	0,00	40.175,00	0,00	40.175,00	0,00	0,00	0,00	33,33	0,00	0,00
4500203. . .		133.689,00	133.689,00	0,00	0,00	0,00	0,00	0,00	0,00	0,00	0,00	133.689,00
Subvención ayudas económicas familias con menores		0,00	0,00	0,00	0,00	0,00	0,00	0,00	0,00	0,00	0,00	0,00
4500204. . .		2.544,72	2.544,72	0,00	0,00	0,00	0,00	0,00	0,00	0,00	0,00	2.544,72
Subvención Junta PICGA		0,00	0,00	0,00	0,00	0,00	0,00	0,00	0,00	0,00	0,00	0,00
45030. . .		490.009,62	490.009,62	0,00	0,00	0,00	0,00	0,00	0,00	0,00	0,00	490.009,62
Subvención Guarderías Infantiles		0,00	0,00	0,00	0,00	0,00	0,00	0,00	0,00	0,00	0,00	0,00
4508000. . .		6.566.082,20	6.566.082,20	0,00	0,00	0,00	0,00	0,00	0,00	0,00	0,00	6.566.082,20
Subv. Servicio ayuda domicilio. Ley Dependencia		0,00	0,00	0,00	0,00	0,00	0,00	0,00	0,00	0,00	0,00	0,00
4508001. . .		493.279,51	493.279,51	0,00	0,00	0,00	0,00	0,00	0,00	0,00	0,00	493.279,51
Subvención Servicios Sociales Comunitarios		0,00	0,00	0,00	0,00	0,00	0,00	0,00	0,00	0,00	0,00	0,00
4508003. . .		60.077,70	60.077,70	30.038,85	0,00	30.038,85	0,00	30.038,85	0,00	0,00	0,00	30.038,85
Subvención Junta Centro de Información a la Mujer		0,00	0,00	30.038,85	0,00	30.038,85	0,00	0,00	0,00	50,00	0,00	0,00
4508004. . .		2.682,44	2.682,44	0,00	0,00	0,00	0,00	0,00	0,00	0,00	0,00	2.682,44
Subvención Junta Ciudades ante la droga		0,00	0,00	0,00	0,00	0,00	0,00	0,00	0,00	0,00	0,00	0,00
4508005. . .		0,00	0,00	0,00	0,00	0,00	0,00	0,00	0,00	0,00	0,00	0,00
Subvención Intervención Zonas de Transformación		0,00	0,00	0,00	0,00	0,00	0,00	0,00	0,00	0,00	0,00	0,00
4508006. . .		89.487,21	89.487,21	0,00	0,00	0,00	0,00	0,00	0,00	0,00	0,00	89.487,21
Subv. Refuerzo personal reconoc.situac dependencia		0,00	0,00	0,00	0,00	0,00	0,00	0,00	0,00	0,00	0,00	0,00
4508010. . .		0,00	0,00	9.014,50	0,00	9.014,50	0,00	9.014,50	0,00	0,00	0,00	-9.014,50
Subv. Aplicación Tecn. Realidad Aumentada (MUNIT		0,00	0,00	9.014,50	0,00	9.014,50	0,00	0,00	0,00	0,00	0,00	0,00
Total C. Económica 450		12.463.645,34	12.463.645,34	79.228,35	0,00	79.228,35	0,00	79.228,35	0,00	0,00	0,00	12.384.416,99
		0,00	0,00	79.228,35	0,00	79.228,35	0,00	0,00	0,00	0,64	0,00	0,00
Total C. Económica 45		12.463.645,34	12.463.645,34	79.228,35	0,00	79.228,35	0,00	79.228,35	0,00	0,00	0,00	12.384.416,99
		0,00	0,00	79.228,35	0,00	79.228,35	0,00	0,00	0,00	0,64	0,00	0,00
46104. . .		4.150,00	4.150,00	0,00	0,00	0,00	0,00	0,00	0,00	0,00	0,00	4.150,00
Transf. Diputación ocupación dependencias Tenencia		0,00	0,00	0,00	0,00	0,00	0,00	0,00	0,00	0,00	0,00	0,00
46105. . .		0,00	0,00	0,00	0,00	0,00	0,00	0,00	0,00	0,00	0,00	0,00
Transf. Diputación Plan Asistencia Econ.Mpal. 2020		0,00	0,00	0,00	0,00	0,00	0,00	0,00	0,00	0,00	0,00	0,00

Ayuntamiento de Vélez Málaga - 2022

Estado de Situación del Presupuesto de Ingresos a día 31/03/2022

CONCEPTO	C.Org.	C.Prog.	Espec.	Inicial Modificac.	Actual	DR DR Neto	DR Anul. DR Canc.	Deudores OI	I Dev. I	I Neto % DR s/Prev	Saldo % I Neto s/ DR
Total C. Económica 461				4.150,00 0,00	4.150,00	0,00 0,00	0,00 0,00	0,00 0,00	0,00 0,00	0,00 0,00	4.150,00 0,00
Total C. Económica 46				4.150,00 0,00	4.150,00	0,00 0,00	0,00 0,00	0,00 0,00	0,00 0,00	0,00 0,00	4.150,00 0,00
48001...				330,44	330,44	0,00	0,00	0,00	0,00	0,00	330,44
Trans.Fund.Cultura financ.préstamo RDL 4/12 y 8/13				0,00	0,00	0,00	0,00	0,00	0,00	0,00	0,00
Total C. Económica 480				330,44 0,00	330,44	0,00 0,00	0,00 0,00	0,00 0,00	0,00 0,00	0,00 0,00	330,44 0,00
Total C. Económica 48				330,44 0,00	330,44	0,00 0,00	0,00 0,00	0,00 0,00	0,00 0,00	0,00 0,00	330,44 0,00
Total C. Económica 4				30.755.115,90 0,00	30.755.115,90	4.610.617,32 4.610.617,32	0,00 0,00	4.610.617,32 0,00	0,00 0,00	0,00 14,99	26.144.498,58 0,00
52000...				5.000,00	5.000,00	0,00	0,00	0,00	0,00	0,00	5.000,00
Intereses de depósitos				0,00	0,00	0,00	0,00	0,00	0,00	0,00	0,00
Total C. Económica 520				5.000,00 0,00	5.000,00	0,00 0,00	0,00 0,00	0,00 0,00	0,00 0,00	0,00 0,00	5.000,00 0,00
Total C. Económica 52				5.000,00 0,00	5.000,00	0,00 0,00	0,00 0,00	0,00 0,00	0,00 0,00	0,00 0,00	5.000,00 0,00
54100...				600,00	600,00	0,00	0,00	0,00	0,00	0,00	600,00
Arrendamientos de fincas urbanas				0,00	0,00	0,00	0,00	0,00	0,00	0,00	0,00
Total C. Económica 541				600,00 0,00	600,00	0,00 0,00	0,00 0,00	0,00 0,00	0,00 0,00	0,00 0,00	600,00 0,00
54200...				45.000,00	45.000,00	0,00	0,00	0,00	0,00	0,00	45.000,00
Arrendamientos de finca La Pola				0,00	0,00	0,00	0,00	0,00	0,00	0,00	0,00
Total C. Económica 542				45.000,00 0,00	45.000,00	0,00 0,00	0,00 0,00	0,00 0,00	0,00 0,00	0,00 0,00	45.000,00 0,00

Ayuntamiento de Vélez Málaga - 2022

Estado de Situación del Presupuesto de Ingresos a día 31/03/2022

C. Económica	C.Org.	C.Prog.	Espec.	Inicial Modificac.	Actual	DR		Deudores		I Dev. I	I Neto		Saldo
						DR Neto	DR Anul. DR Canc.	OI			% DR s/ Prev	% I Neto s/ DR	
			Total C. Económica 54	45.600,00	45.600,00	0,00	0,00	0,00	0,00	0,00	0,00	0,00	45.600,00
				0,00	0,00	0,00	0,00	0,00	0,00	0,00	0,00	0,00	0,00
55000. . .			Concesiones administrativas	2.541.460,29	2.541.460,29	457.683,08	1.777,57	453.375,02	4.308,06	2.530,49	2.530,49	2.530,49	2.085.554,78
				0,00	0,00	455.905,51	0,00	0,00	1.777,57	17,94	17,94	17,94	0,56
			Total C. Económica 550	2.541.460,29	2.541.460,29	457.683,08	1.777,57	453.375,02	4.308,06	2.530,49	2.530,49	2.530,49	2.085.554,78
				0,00	0,00	455.905,51	0,00	0,00	1.777,57	17,94	17,94	17,94	0,56
55100. . .			Concesión administrativa terrenos para ferias	1.000,00	1.000,00	0,00	0,00	0,00	0,00	0,00	0,00	0,00	1.000,00
				0,00	0,00	0,00	0,00	0,00	0,00	0,00	0,00	0,00	0,00
			Total C. Económica 551	1.000,00	1.000,00	0,00	0,00	0,00	0,00	0,00	0,00	0,00	1.000,00
				0,00	0,00	0,00	0,00	0,00	0,00	0,00	0,00	0,00	0,00
			Total C. Económica 55	2.542.460,29	2.542.460,29	457.683,08	1.777,57	453.375,02	4.308,06	2.530,49	2.530,49	2.530,49	2.086.554,78
				0,00	0,00	455.905,51	0,00	0,00	1.777,57	17,93	17,93	17,93	0,56
			Total C. Económica 5	2.593.060,29	2.593.060,29	457.683,08	1.777,57	453.375,02	4.308,06	2.530,49	2.530,49	2.530,49	2.137.154,78
				0,00	0,00	455.905,51	0,00	0,00	1.777,57	17,58	17,58	17,58	0,56
60300. . .			Enajenación terrenos Patrimonio Público del Suelo	2.792.260,82	2.792.260,82	0,00	0,00	0,00	0,00	0,00	0,00	0,00	2.792.260,82
				0,00	0,00	0,00	0,00	0,00	0,00	0,00	0,00	0,00	0,00
			Total C. Económica 603	2.792.260,82	2.792.260,82	0,00	0,00	0,00	0,00	0,00	0,00	0,00	2.792.260,82
				0,00	0,00	0,00	0,00	0,00	0,00	0,00	0,00	0,00	0,00
			Total C. Económica 60	2.792.260,82	2.792.260,82	0,00	0,00	0,00	0,00	0,00	0,00	0,00	2.792.260,82
				0,00	0,00	0,00	0,00	0,00	0,00	0,00	0,00	0,00	0,00
61900. . .			Enajenación de bienes patrimoniales	782.000,00	782.000,00	0,00	0,00	0,00	0,00	0,00	0,00	0,00	782.000,00
				0,00	0,00	0,00	0,00	0,00	0,00	0,00	0,00	0,00	0,00
			Total C. Económica 619	782.000,00	782.000,00	0,00	0,00	0,00	0,00	0,00	0,00	0,00	782.000,00
				0,00	0,00	0,00	0,00	0,00	0,00	0,00	0,00	0,00	0,00
			Total C. Económica 61	782.000,00	782.000,00	0,00	0,00	0,00	0,00	0,00	0,00	0,00	782.000,00
				0,00	0,00	0,00	0,00	0,00	0,00	0,00	0,00	0,00	0,00

Ayuntamiento de Vélez Málaga - 2022

Estado de Situación del Presupuesto de Ingresos a día 31/03/2022

C. Económica	C.Org.	C.Prog.	Espec.	CONCEPTO	Inicial	Actual	DR	DR Anul.	Deudores	I	I Neto	Saldo
				Modificar.		DR Neto	DR Canc.	OI	Dev. I	% DR s/Prev	% I Neto s/DR	
Total C. Económica 6					3.574.260,82	3.574.260,82	0,00	0,00	0,00	0,00	0,00	3.574.260,82
					0,00		0,00	0,00	0,00	0,00	0,00	0,00
72002...				Subv.Mano de Obra PFEA 2018	0,00	0,00	0,00	5.108,62	0,00	5.108,62	-5.108,62	5.108,62
Total C. Económica 720					0,00	0,00	-5.108,62	5.108,62	0,00	5.108,62	-5.108,62	5.108,62
					0,00			0,00	0,00		0,00	100,00
Total C. Económica 72					0,00	0,00	-5.108,62	5.108,62	0,00	5.108,62	-5.108,62	5.108,62
					0,00			0,00	0,00		0,00	100,00
7508003...				Subv. J.A. adquisición lotes bibliográficos	0,00	5.000,00	5.000,00	0,00	0,00	5.000,00	5.000,00	0,00
					5.000,00		5.000,00	0,00	0,00	0,00	100,00	100,00
Total C. Económica 750					0,00	5.000,00	5.000,00	0,00	0,00	5.000,00	5.000,00	0,00
					5.000,00		5.000,00	0,00	0,00	0,00	100,00	100,00
Total C. Económica 75					0,00	5.000,00	5.000,00	0,00	0,00	5.000,00	5.000,00	0,00
					5.000,00		5.000,00	0,00	0,00	0,00	100,00	100,00
76100...				Subvención PFEA 2018 Materiales	0,00	0,00	0,00	32.739,98	0,00	32.739,98	-32.739,98	32.739,98
					0,00			0,00	0,00		0,00	100,00
76104...				Subvención PFEA 2019 Materiales	0,00	0,00	0,00	3.299,06	0,00	3.299,06	-3.299,06	3.299,06
					0,00			0,00	0,00		0,00	100,00
76110...				Subv.instrred abastecimiento Cjo.Los Diaz Almayal	0,00	0,00	0,00	6.382,58	0,00	6.382,58	-6.382,58	6.382,58
					0,00			0,00	0,00		0,00	100,00
Total C. Económica 761					0,00	0,00	-42.421,62	42.421,62	0,00	42.421,62	-42.421,62	42.421,62
					0,00			0,00	0,00		0,00	100,00
Total C. Económica 76					0,00	0,00	-42.421,62	42.421,62	0,00	42.421,62	-42.421,62	42.421,62
					0,00			0,00	0,00		0,00	100,00
79100...				Aportación FEDER EDUSI	0,00	672.000,00	672.000,00	0,00	672.000,00	0,00	0,00	0,00
					672.000,00		672.000,00	0,00	0,00	0,00	100,00	0,00
Total C. Económica 791					0,00	672.000,00	672.000,00	0,00	672.000,00	0,00	0,00	0,00
					672.000,00		672.000,00	0,00	0,00	0,00	100,00	0,00

Ayuntamiento de Vélez Málaga - 2022

Estado de Situación del Presupuesto de Ingresos a día 31/03/2022

C. Económica CONCEPTO	C.Org. C.Prog. Espec.	Inicial Modificac.	Actual	DR		DR Anul.		Deudores		I Dev. I	I Neto % DR s/ Prev	Saldo % I Neto s/ DR
				DR Neto	DR Canc.	OI						
79700. ...		0,00	2.924.036,00	2.924.036,00	0,00	2.924.036,00	0,00	0,00	0,00	0,00	0,00	0,00
Subv. PSTD Vélez Málaga Destino turístico sostenible		2.924.036,00		2.924.036,00	0,00	0,00	0,00	0,00	100,00	0,00	100,00	0,00
	Total C. Económica 797	0,00	2.924.036,00	2.924.036,00	0,00	2.924.036,00	0,00	0,00	0,00	0,00	100,00	0,00
	Total C. Económica 79	0,00	3.596.036,00	3.596.036,00	0,00	3.596.036,00	0,00	0,00	0,00	0,00	100,00	0,00
	Total C. Económica 7	0,00	3.601.036,00	3.601.036,00	47.530,24	3.596.036,00	0,00	5.000,00	-42.530,24	47.530,24	98,68	47.530,24
83000. ...		20.900,00	20.900,00	6.010,10	0,00	6.010,10	0,00	0,00	0,00	0,00	0,00	14.889,90
Anticipos a funcionarios		0,00		6.010,10	0,00	0,00	0,00	0,00	0,00	0,00	28,76	0,00
83001. ...		20.900,00	20.900,00	3.606,06	0,00	3.606,06	0,00	0,00	0,00	0,00	0,00	17.293,94
Anticipos a personal laboral		0,00		3.606,06	0,00	0,00	0,00	0,00	0,00	0,00	17,25	0,00
	Total C. Económica 830	41.800,00	41.800,00	9.616,16	0,00	9.616,16	0,00	0,00	0,00	0,00	23,01	32.183,84
	Total C. Económica 83	41.800,00	41.800,00	9.616,16	0,00	9.616,16	0,00	0,00	0,00	0,00	0,00	32.183,84
87010. ...		0,00	34.227.313,51	0,00	0,00	0,00	0,00	0,00	0,00	0,00	0,00	34.227.313,51
Remanente Tesorería gastos con financiación afect.		34.227.313,51		0,00	0,00	0,00	0,00	0,00	0,00	0,00	0,00	0,00
	Total C. Económica 870	0,00	34.227.313,51	0,00	0,00	0,00	0,00	0,00	0,00	0,00	0,00	34.227.313,51
	Total C. Económica 87	0,00	34.227.313,51	0,00	0,00	0,00	0,00	0,00	0,00	0,00	0,00	34.227.313,51
	Total C. Económica 8	41.800,00	34.269.113,51	9.616,16	0,00	9.616,16	0,00	0,00	0,00	0,00	0,00	34.259.497,35
		34.227.313,51		9.616,16	0,00	9.616,16	0,00	0,00	0,00	0,00	0,03	0,00
91300. ...		8.000.000,00	8.000.000,00	0,00	0,00	0,00	0,00	0,00	0,00	0,00	0,00	8.000.000,00
Financiación inversiones 2022		0,00		0,00	0,00	0,00	0,00	0,00	0,00	0,00	0,00	0,00

Ayuntamiento de Vélez Málaga - 2022

Estado de Situación del Presupuesto de Ingresos a día 31/03/2022

C. Económica	C.Org.	C.Prog.	Espec.	CONCEPTO	Inicial	Actual	DR	DR Anul.	Deudores	I	I Neto	Saldo
					Modificac.		DR Neto	DR Canc.	OI	Dev. I	% DR s/Prev	% I Neto s/ DR
				Total C. Económica 913	8.000.000,00	8.000.000,00	0,00	0,00	0,00	0,00	0,00	8.000.000,00
					0,00		0,00	0,00	0,00	0,00	0,00	0,00
				Total C. Económica 91	8.000.000,00	8.000.000,00	0,00	0,00	0,00	0,00	0,00	8.000.000,00
					0,00		0,00	0,00	0,00	0,00	0,00	0,00
				Total C. Económica 9	8.000.000,00	8.000.000,00	0,00	0,00	0,00	0,00	0,00	8.000.000,00
					0,00		0,00	0,00	0,00	0,00	0,00	0,00
				Total General e:	109.402.079,51	147.230.429,02	14.519.310,52	205.252,80	13.475.798,33	1.043.512,19	838.259,39	132.916.371,30
					37.828.349,51		14.314.057,72	0,00	0,00	205.252,80	9,72	5,86

Ayuntamiento de Vélez Málaga - 2022

Estado de Situación del Presupuesto de Gastos a día 31/03/2022. Resumen por Capítulos

Capítulo	Inicial	Modificac.		Actual	A		D		O		P		RP		Saldo Remanente	%	%O s/Cred.	
		Inc.	Reman.		RC	Pend.+ N D	A	Pendiente	D	Pendiente	O	Pendiente	P	Pendiente			Reintegros	%D s/Cred.
1 GASTOS DE PERSONAL.	32.861.184,17	-86.937,90	0,00	32.774.246,27	26.862.833,14	0,00	26.862.833,14	28.490,50	0,00	28.490,50	28.490,50	0,00	28.490,50	0,00	1.171.011,70	3,57	0,09	100,00
2 GASTOS CORRIENTES EN BIENES Y SERVICIOS.	32.204.116,50	67.176,30	2.018.068,77	34.289.361,57	10.268.339,98	0,00	10.268.339,98	4.269.173,79	9.210,43	4.278.384,22	2.844.405,97	0,00	2.844.405,97	0,00	8.632.621,69	25,18	12,48	66,48
3 GASTOS FINANCIEROS.	654.159,27	0,00	0,00	654.159,27	581,30	0,00	581,30	0,00	0,00	0,00	0,00	0,00	0,00	0,00	482.702,65	73,79	0,00	0,00
4 TRANSFERENCIAS CORRIENTES.	26.793.288,30	200.000,00	0,00	26.993.288,30	11.828.346,30	0,00	11.828.346,30	11.828.346,30	0,00	11.828.346,30	11.812.197,05	0,00	11.812.197,05	0,00	10.531.240,24	39,01	43,82	99,86
5 FONDO DE CONTINGENCIA Y OTROS IMPREVISTOS	520.435,05	0,00	0,00	520.435,05	0,00	0,00	0,00	0,00	0,00	0,00	0,00	0,00	0,00	0,00	320.435,05	61,57	0,00	0,00
6 INVERSIONES REALES.	11.567.060,82	3.620.797,60	31.623.179,33	46.811.037,75	2.268.698,66	0,00	2.268.698,66	217.081,11	0,00	217.081,11	19.577,18	0,00	197.503,93	0,00	21.514.793,11	45,96	0,46	90,98
7 TRANSFERENCIAS DE CAPITAL.	7.200,00	0,00	586.065,41	593.265,41	0,00	0,00	0,00	0,00	0,00	0,00	0,00	0,00	0,00	0,00	586.065,41	98,79	0,00	0,00
8 ACTIVOS FINANCIEROS.	41.800,00	0,00	0,00	41.800,00	9.616,16	0,00	9.616,16	0,00	0,00	0,00	0,00	0,00	0,00	0,00	32.183,84	76,99	0,00	0,00
9 PASIVOS FINANCIEROS.	4.752.835,40	0,00	0,00	4.752.835,40	0,00	0,00	0,00	0,00	0,00	0,00	0,00	0,00	0,00	0,00	4.752.835,40	100,00	0,00	0,00
Total General €:	109.402.079,51	3.801.036,00	34.227.313,51	147.430.429,02	51.238.415,54	0,00	51.238.415,54	16.343.091,70	16.352.302,13	16.352.302,13	14.882.597,45	0,00	14.882.597,45	0,00	48.023.889,09	32,57	11,09	91,01
				48.168.124,39	34.886.113,41	0,00	34.886.113,41	1.460.494,25	9.210,43	9.210,43	1.460.494,25	0,00	1.460.494,25	0,00	131.078.126,89	34,75	91,01	91,01

Ayuntamiento de Vélez Málaga - 2022

Estado de Situación del Presupuesto de Gastos 31/03/2022

R C. Económ. C. Org. C. Prog. Espec	Inicial	Modificac. Inc.Reman.	Actual RC Pend.+ N D	A Pendiente	D Pendiente	O Pendiente	P Pendiente	RP Reintegros	Saldo Remanente	% D s/Cred.	% O s/Cred.
PARTIDA											
N 10000.010101.912.	592.573,66	0,00	592.573,66	592.573,66	592.573,66	0,00	0,00	0,00	0,00	100,00	0,00
Retribuciones básicas miembros órganos de gobierno		0,00	0,00	0,00	592.573,66	0,00	0,00	0,00	592.573,66	100,00	0,00
Total Económico 100 :	592.573,66	0,00	592.573,66	592.573,66	592.573,66	0,00	0,00	0,00	592.573,66	100,00	0,00
N 10100.010201.920.	19.818,68	0,00	19.818,68	19.818,68	19.818,68	0,00	0,00	0,00	0,00	100,00	0,00
Ret. bás. per. directivo Secretaría Gral. Pleno		0,00	0,00	0,00	19.818,68	0,00	0,00	0,00	19.818,68	100,00	0,00
N 10100.010301.920.	19.818,68	0,00	19.818,68	19.818,68	19.818,68	0,00	0,00	0,00	0,00	100,00	0,00
Ret. bás. per. directivo Dirección Gral. Presiden.		0,00	0,00	0,00	19.818,68	0,00	0,00	0,00	19.818,68	100,00	0,00
N 10100.010501.920.	18.633,98	0,00	18.633,98	22.514,72	22.514,72	0,00	0,00	0,00	-3.880,74	-20,83	0,00
Ret. bás. per. directivo Asesoría Jurídica		0,00	0,00	0,00	22.514,72	0,00	0,00	0,00	18.633,98	120,83	0,00
N 10100.010701.920.	18.333,88	-1.097,07	17.236,81	0,00	0,00	0,00	0,00	0,00	1.958,58	11,36	0,00
Ret. bás. per. directivo Oficina Apoyo C. S. J.G.L		0,00	15.278,23	0,00	0,00	0,00	0,00	0,00	17.236,81	0,00	0,00
N 10100.040101.931.	22.199,27	0,00	22.199,27	22.199,27	22.199,27	0,00	0,00	0,00	0,00	100,00	0,00
Ret. bás. per. directivo Intervención-Fiscalizac.		0,00	0,00	0,00	22.199,27	0,00	0,00	0,00	22.199,27	100,00	0,00
N 10101.010201.920.	90.803,93	0,00	90.803,93	90.803,93	90.803,93	0,00	0,00	0,00	0,00	100,00	0,00
Otras rem. per. directivo Secretaría Gral. Pleno		0,00	0,00	0,00	90.803,93	0,00	0,00	0,00	90.803,93	100,00	0,00
N 10101.010301.920.	62.315,38	0,00	62.315,38	62.315,38	62.315,38	0,00	0,00	0,00	0,00	100,00	0,00
Otras rem. per. directivo Dirección Gral. Presid.		0,00	0,00	0,00	62.315,38	0,00	0,00	0,00	62.315,38	100,00	0,00
N 10101.010501.920.	62.315,38	0,00	62.315,38	62.315,38	62.315,38	0,00	0,00	0,00	0,00	100,00	0,00
Otras rem. per. directivo Asesoría Jurídica		0,00	0,00	0,00	62.315,38	0,00	0,00	0,00	62.315,38	100,00	0,00
N 10101.010701.920.	59.789,83	-3.577,68	56.212,15	0,00	0,00	0,00	0,00	0,00	6.387,29	11,36	0,00
Otras rem. per. directivo Oficina Apoyo C.S. J.G.L		0,00	49.824,86	0,00	0,00	0,00	0,00	0,00	56.212,15	0,00	0,00
N 10101.040101.931.	90.803,93	0,00	90.803,93	90.803,93	90.803,93	0,00	0,00	0,00	0,00	100,00	0,00
Otras rem. per. directivo Intervención-Fiscalizac.		0,00	0,00	0,00	90.803,93	0,00	0,00	0,00	90.803,93	100,00	0,00
Total Económico 101 :	464.832,94	-4.674,75	460.158,19	390.589,97	390.589,97	0,00	0,00	0,00	4.465,13	0,97	0,00
		0,00	65.103,09	0,00	390.589,97	0,00	0,00	0,00	460.158,19	84,88	0,00
Total Art. 10 :	1.057.406,60	-4.674,75	1.052.731,85	983.163,63	983.163,63	0,00	0,00	0,00	4.465,13	0,42	0,00
		0,00	65.103,09	0,00	983.163,63	0,00	0,00	0,00	1.052.731,85	93,39	0,00
N 11000.010101.912.	865.127,20	0,00	865.127,20	859.910,49	859.910,49	0,00	0,00	0,00	5.216,71	0,60	0,00
Retribuciones básicas personal eventual		0,00	0,00	0,00	859.910,49	0,00	0,00	0,00	865.127,20	99,40	0,00

Ayuntamiento de Vélez Málaga - 2022

Estado de Situación del Presupuesto de Gastos 31/03/2022

R.C. Económ. C. Org. C.Prog. Espec	Inicial	Modificac.	Actual	A	D	O	P	RP	Saldo	%	%O s/Cred.
PARTIDA		Inc.Reman.	RC Pend.+ N D	A Pendiente	D Pendiente	O Pendiente	P Pendiente	Reintegros	Remanente	%D s/Cred.	% RP s/O
Total Económico 110 :	865.127,20	0,00	865.127,20	859.910,49	859.910,49	0,00	0,00	0,00	5.216,71	0,60	0,00
		0,00	0,00	0,00	0,00	0,00	0,00	0,00	865.127,20	99,40	0,00
Total Art. 11 :	865.127,20	0,00	865.127,20	859.910,49	859.910,49	0,00	0,00	0,00	5.216,71	0,60	0,00
		0,00	0,00	0,00	0,00	0,00	0,00	0,00	865.127,20	99,40	0,00
N 12000.010201.920.	16.392,90	0,00	16.392,90	16.392,90	16.392,90	0,00	0,00	0,00	0,00	0,00	0,00
Sueldos del Grupo A1. Secretaria General del Pleno	0,00	0,00	0,00	0,00	16.392,90	0,00	0,00	0,00	16.392,90	100,00	0,00
N 12000.010302.931.	16.392,90	0,00	16.392,90	16.392,90	16.392,90	0,00	0,00	0,00	0,00	0,00	0,00
Sueldos del Grupo A1. Oficina Presupuestaria	0,00	0,00	0,00	0,00	16.392,90	0,00	0,00	0,00	16.392,90	100,00	0,00
N 12000.010400.920.	44.629,67	8.196,46	52.826,13	52.826,13	52.826,13	0,00	0,00	0,00	0,00	0,00	0,00
Sueldos del Grupo A1. Serv. Pres. Contrat. y Apoyo	0,00	0,00	0,00	0,00	52.826,13	0,00	0,00	0,00	52.826,13	100,00	0,00
N 12000.010402.920.	16.392,90	0,00	16.392,90	0,00	0,00	0,00	0,00	0,00	2.732,15	16,67	0,00
Sueldos del Grupo A1. Oficina de Contratación	0,00	0,00	13.660,75	0,00	0,00	0,00	0,00	0,00	16.392,90	0,00	0,00
N 12000.010501.920.	32.785,80	0,00	32.785,80	32.785,80	32.785,80	0,00	0,00	0,00	0,00	0,00	0,00
Sueldos del Grupo A1. Asesoría Jurídica	0,00	0,00	0,00	0,00	32.785,80	0,00	0,00	0,00	32.785,80	100,00	0,00
N 12000.020101.132.	32.785,80	-2.732,15	30.053,65	16.392,90	16.392,90	0,00	0,00	0,00	0,00	0,00	0,00
Sueldos del Grupo A1. Policía Local	0,00	0,00	13.660,75	0,00	16.392,90	0,00	0,00	0,00	30.053,65	54,55	0,00
N 12000.030101.151.	161.060,24	12.376,65	173.436,89	140.651,09	140.651,09	0,00	0,00	0,00	5.464,30	3,15	0,00
Sueldos del Grupo A1. Urbanismo y Arquitectura	0,00	0,00	27.321,50	0,00	140.651,09	0,00	0,00	0,00	173.436,89	81,10	0,00
N 12000.040101.931.	65.571,60	0,00	65.571,60	49.178,70	49.178,70	0,00	0,00	0,00	2.732,15	4,17	0,00
Sueldos del Grupo A1. Intervención Fisc. y Presup.	0,00	0,00	13.660,75	0,00	49.178,70	0,00	0,00	0,00	65.571,60	75,00	0,00
N 12000.040201.931.	32.785,80	-2.732,15	30.053,65	16.392,90	16.392,90	0,00	0,00	0,00	0,00	0,00	0,00
Sueldos del Grupo A1. Intervención Contable	0,00	0,00	13.660,75	0,00	16.392,90	0,00	0,00	0,00	30.053,65	54,55	0,00
N 12000.040301.934.	49.178,70	0,00	49.178,70	32.785,80	32.785,80	0,00	0,00	0,00	2.732,15	5,56	0,00
Sueldos del Grupo A1. Tesorería Municipal	0,00	0,00	13.660,75	0,00	32.785,80	0,00	0,00	0,00	49.178,70	66,67	0,00
N 12000.040402.932.	49.178,70	0,00	49.178,70	32.785,80	32.785,80	0,00	0,00	0,00	2.732,15	5,56	0,00
Sueldos del Grupo A1. Órgano Gestión Tributaria	0,00	0,00	13.660,75	0,00	32.785,80	0,00	0,00	0,00	49.178,70	66,67	0,00
N 12000.050101.920.	65.571,60	0,00	65.571,60	47.443,78	47.443,78	0,00	0,00	0,00	5.464,30	8,33	0,00
Sueldos del Grupo A1. Recursos Humanos	0,00	0,00	12.663,52	0,00	47.443,78	0,00	0,00	0,00	65.571,60	72,35	0,00
N 12000.050201.926.	16.392,90	0,00	16.392,90	16.392,90	16.392,90	0,00	0,00	0,00	0,00	0,00	0,00
Sueldos del Grupo A1. Nuevas Tecnologías	0,00	0,00	0,00	0,00	16.392,90	0,00	0,00	0,00	16.392,90	100,00	0,00
N 12000.050401.920.	16.392,90	0,00	16.392,90	16.392,90	16.392,90	0,00	0,00	0,00	0,00	0,00	0,00
Sueldos del Grupo A1. Patrimonio	0,00	0,00	0,00	0,00	16.392,90	0,00	0,00	0,00	16.392,90	100,00	0,00

Ayuntamiento de Vélez Málaga - 2022

Estado de Situación del Presupuesto de Gastos 31/03/2022

R C. Económ. C. Org. C. Prog. Espec	Modificac.	Actual	A	D	O	P	RP	Saldo	%	%O s/Cred.	% RP s/O
PARTIDA	Inc.Reman.	RC Pend.+ N D	A Pendiente	D Pendiente	O Pendiente	P Pendiente	Reintegros	Remanente	%D s/Cred.		
N 12000.060101.924.	0,00	16.392,90	16.392,90	16.392,90	0,00	0,00	0,00	0,00	0,00	0,00	0,00
Sueldos del Grupo A1. Participación Ciudadana	0,00	0,00	0,00	16.392,90	0,00	0,00	0,00	16.392,90	100,00	0,00	0,00
N 12000.060201.925.	0,00	16.392,90	16.392,90	16.392,90	0,00	0,00	0,00	0,00	0,00	0,00	0,00
Sueldos del Grupo A1. Oficina Atención Ciudadanía	0,00	0,00	0,00	16.392,90	0,00	0,00	0,00	16.392,90	100,00	0,00	0,00
N 12000.070101.1532.	0,00	32.785,80	32.785,80	32.785,80	0,00	0,00	0,00	0,00	0,00	0,00	0,00
Sueldos del Grupo A1. Infraestructuras y Serv. Op.	0,00	0,00	0,00	0,00	0,00	0,00	0,00	32.785,80	100,00	0,00	0,00
N 12000.090102.336.	0,00	16.392,90	0,00	0,00	0,00	0,00	0,00	2.732,15	16,67	0,00	0,00
Sueldos del Grupo A1. Protección Patrimonio Hist.	0,00	13.660,75	0,00	0,00	0,00	0,00	0,00	16.392,90	0,00	0,00	0,00
N 12000.090103.334.	0,00	16.392,90	16.392,90	16.392,90	0,00	0,00	0,00	0,00	0,00	0,00	0,00
Sueldos del Grupo A1. Promoción Cultura y Banda M.	0,00	0,00	0,00	16.392,90	0,00	0,00	0,00	16.392,90	100,00	0,00	0,00
N 12000.100101.341.	0,00	16.392,90	16.392,90	16.392,90	0,00	0,00	0,00	0,00	0,00	0,00	0,00
Sueldos del Grupo A1. Promoción del Deporte	0,00	0,00	0,00	16.392,90	0,00	0,00	0,00	16.392,90	100,00	0,00	0,00
N 12000.120301.171.	0,00	16.392,90	16.392,90	16.392,90	0,00	0,00	0,00	0,00	0,00	0,00	0,00
Sueldos del Grupo A1. Medio Ambiente (Parques y J.	0,00	0,00	0,00	16.392,90	0,00	0,00	0,00	0,00	0,00	0,00	0,00
N 12000.130102.241.	0,00	16.392,90	16.392,90	16.392,90	0,00	0,00	0,00	0,00	0,00	0,00	0,00
Sueldos del Grupo A1. Empresa y E. Proyectos Estr.	0,00	0,00	0,00	16.392,90	0,00	0,00	0,00	16.392,90	100,00	0,00	0,00
N 12000.140001.920.	0,00	16.392,90	16.392,90	16.392,90	0,00	0,00	0,00	0,00	0,00	0,00	0,00
Sueldos del Grupo A1. Servicios Varios. Común serv	0,00	0,00	0,00	16.392,90	0,00	0,00	0,00	16.392,90	100,00	0,00	0,00
N 12000.900101.912.	0,00	32.785,80	32.785,80	32.785,80	0,00	0,00	0,00	0,00	0,00	0,00	0,00
Sueldos del Grupo A1. Tenencia Alcaldía T. del Mar	0,00	0,00	0,00	32.785,80	0,00	0,00	0,00	0,00	0,00	0,00	0,00
N 12001.020101.132.	0,00	61.034,70	68.471,35	68.471,35	0,00	0,00	0,00	-34.273,87	-56,15	0,00	0,00
Sueldos del Grupo A2. Policía Local	0,00	26.837,22	0,00	68.471,35	0,00	0,00	0,00	61.034,70	112,18	0,00	0,00
N 12001.030101.151.	3.639,79	94.454,42	90.814,63	90.814,63	0,00	0,00	0,00	3.639,79	3,85	0,00	0,00
Sueldos del Grupo A2. Urbanismo y Arquitectura	0,00	0,00	0,00	90.814,63	0,00	0,00	0,00	94.454,42	96,15	0,00	0,00
N 12001.040101.931.	0,00	17.789,64	14.415,02	14.415,02	0,00	0,00	0,00	562,44	3,16	0,00	0,00
Sueldos del Grupo A2. Intervención-Fiscal. y Pres.	0,00	2.812,18	0,00	14.415,02	0,00	0,00	0,00	17.789,64	81,03	0,00	0,00
N 12001.040402.932.	0,00	0,00	0,00	0,00	0,00	0,00	0,00	0,00	0,00	0,00	0,00
Sueldos del Grupo A2. Órgano Gestión Tributaria	0,00	0,00	0,00	0,00	0,00	0,00	0,00	0,00	0,00	0,00	0,00
N 12001.050101.920.	0,00	14.415,02	14.415,02	14.415,02	0,00	0,00	0,00	0,00	0,00	0,00	0,00
Sueldos del Grupo A2. Recursos Humanos	0,00	0,00	0,00	14.415,02	0,00	0,00	0,00	14.415,02	100,00	0,00	0,00
N 12001.050102.920.	0,00	14.415,02	14.415,02	14.415,02	0,00	0,00	0,00	0,00	0,00	0,00	0,00
Sueldos del Grupo A2. Prevención Riesgos Laborales	0,00	0,00	0,00	14.415,02	0,00	0,00	0,00	14.415,02	100,00	0,00	0,00
N 12001.050201.926.	0,00	14.415,02	14.415,02	14.415,02	0,00	0,00	0,00	0,00	0,00	0,00	0,00
Sueldos del Grupo A2. Nuevas Tecnologías	0,00	0,00	0,00	14.415,02	0,00	0,00	0,00	14.415,02	100,00	0,00	0,00

Ayuntamiento de Vélez Málaga - 2022

Estado de Situación del Presupuesto de Gastos 31/03/2022

R.C. Económ. C. Org. C. Prog. Espec	Inicial	Modificac.	Actual	A	D	O	P	RP	Saldo	%	% O s/Cred.
PARTIDA		Inc.Reman.	RC Pend.+ N D	A Pendiente	D Pendiente	O Pendiente	P Pendiente	Reintegros	Remanente	% D s/Cred.	% RP s/O
N 12001.050300.920.	14.415,02	0,00	14.415,02	14.415,02	14.415,02	0,00	0,00	0,00	0,00	0,00	0,00
Sueldos del Grupo A2. R.I.E.M. y P.M. Comun Serv.		0,00	0,00	0,00	14.415,02	0,00	0,00	0,00	14.415,02	100,00	0,00
N 12001.050301.920.	14.415,02	0,00	14.415,02	0,00	0,00	0,00	0,00	0,00	2.402,50	16,67	0,00
Sueldos del Grupo A2. Régimen Interior		0,00	12.012,52	0,00	0,00	0,00	0,00	0,00	14.415,02	0,00	0,00
N 12001.070101.1532.	28.830,04	0,00	28.830,04	28.830,04	28.830,04	0,00	0,00	0,00	0,00	0,00	0,00
Sueldos del Grupo A2. Infraestructuras y Serv. Op.		0,00	0,00	0,00	28.830,04	0,00	0,00	0,00	28.830,04	100,00	0,00
N 12001.090102.3336.	14.415,02	0,00	14.415,02	0,00	0,00	0,00	0,00	0,00	2.402,50	16,67	0,00
Sueldos del Grupo A2. Protección Patrimonio Hist.		0,00	12.012,52	0,00	0,00	0,00	0,00	0,00	14.415,02	0,00	0,00
N 12001.120301.171.	14.415,02	0,00	14.415,02	14.415,02	14.415,02	0,00	0,00	0,00	0,00	0,00	0,00
Sueldos del Grupo A2. Medio Ambiente (Parques y J.		0,00	0,00	0,00	14.415,02	0,00	0,00	0,00	14.415,02	100,00	0,00
N 12001.130101.241.	14.415,02	0,00	14.415,02	14.415,02	14.415,02	0,00	0,00	0,00	0,00	0,00	0,00
Sueldos del Grupo A2. Empresa y Empleo OALDIM		0,00	0,00	0,00	14.415,02	0,00	0,00	0,00	14.415,02	100,00	0,00
N 12001.130301.432.	14.415,02	0,00	14.415,02	14.415,02	14.415,02	0,00	0,00	0,00	0,00	0,00	0,00
Sueldos del Grupo A2. Turismo		0,00	0,00	0,00	14.415,02	0,00	0,00	0,00	14.415,02	100,00	0,00
N 12002.050102.920.	17.566,31	0,00	17.566,31	4.712,91	4.712,91	0,00	0,00	0,00	2.142,23	12,20	0,00
Sueldos del Grupo B. Prevención Riesgos Laborales		0,00	10.711,17	0,00	4.712,91	0,00	0,00	0,00	17.566,31	26,83	0,00
N 12002.070101.1532.	25.706,80	0,00	25.706,80	0,00	0,00	0,00	0,00	0,00	4.284,47	16,67	0,00
Sueldos del Grupo B. Infraestructuras y Serv. Oper		0,00	21.422,33	0,00	0,00	0,00	0,00	0,00	25.706,80	0,00	0,00
N 12003.010101.912.	22.080,80	0,00	22.080,80	22.080,80	22.080,80	0,00	0,00	0,00	0,00	0,00	0,00
Sueldos del Grupo C1. Gabinete de Alcaldía		0,00	0,00	0,00	22.080,80	0,00	0,00	0,00	22.080,80	100,00	0,00
N 12003.010201.920.	45.844,00	-280,40	45.563,60	44.161,60	44.161,60	0,00	0,00	0,00	0,00	0,00	0,00
Sueldos del Grupo C1. Secretaría General del Pleno		0,00	1.402,00	0,00	44.161,60	0,00	0,00	0,00	45.563,60	96,92	0,00
N 12003.010301.920.	11.040,40	0,00	11.040,40	0,00	0,00	0,00	0,00	0,00	1.840,07	16,67	0,00
Sueldos del Grupo C1. Dirección Gral. Presidencia		0,00	9.200,33	0,00	0,00	0,00	0,00	0,00	11.040,40	0,00	0,00
N 12003.010402.920.	12.722,80	0,00	12.722,80	11.040,40	11.040,40	0,00	0,00	0,00	280,40	2,20	0,00
Sueldos del Grupo C1. Oficina de Contratación		0,00	1.402,00	0,00	11.040,40	0,00	0,00	0,00	12.722,80	86,78	0,00
N 12003.010403.920.	11.040,40	0,00	11.040,40	11.040,40	11.040,40	0,00	0,00	0,00	0,00	0,00	0,00
Sueldos del Grupo C1. Oficina de Sanciones		0,00	0,00	0,00	11.040,40	0,00	0,00	0,00	11.040,40	100,00	0,00
N 12003.010501.920.	11.040,40	-660,65	10.379,75	0,00	0,00	0,00	0,00	0,00	1.179,42	11,36	0,00
Sueldos del Grupo C1. Asesoría Jurídica		0,00	9.200,33	0,00	0,00	0,00	0,00	0,00	10.379,75	0,00	0,00
N 12003.020101.132.	1.181.322,80	-35.884,50	1.145.438,30	885.992,10	885.992,10	0,00	0,00	0,00	19.320,70	1,69	0,00
Sueldos del Grupo C1. Policía Local		0,00	240.125,50	0,00	885.992,10	0,00	0,00	0,00	1.145.438,30	77,35	0,00
N 12003.020201.135.	11.040,40	0,00	11.040,40	11.040,40	11.040,40	0,00	0,00	0,00	0,00	0,00	0,00
Sueldos del Grupo C1. Protección Civil		0,00	0,00	0,00	11.040,40	0,00	0,00	0,00	11.040,40	100,00	0,00

Ayuntamiento de Vélez Málaga - 2022

Estado de Situación del Presupuesto de Gastos 31/03/2022

R C. Económ. C. Org. C. Prog. Espec	Inicial	Modificac. Inc.Reman.	Actual RC Pend.+ ND	A Pendiente	D Pendiente	O Pendiente	P Pendiente	RP Reintegros	Saldo Remanente	% D s/Cred.	% O s/Cred.
PARTIDA				A Pendiente	D Pendiente	O Pendiente	P Pendiente	RP Reintegros	Remanente	% D s/Cred.	% O s/Cred.
N 12003.030101.151.	55.202,00	11.040,40	66.242,40	66.242,40	66.242,40	0,00	0,00	0,00	0,00	0,00	0,00
Sueldos del Grupo C1. Urbanismo y Arquitectura		0,00	0,00	0,00	66.242,40	0,00	0,00	0,00	66.242,40	100,00	0,00
N 12003.040101.931.	66.242,40	0,00	66.242,40	44.161,60	44.161,60	0,00	0,00	0,00	3.680,13	5,56	0,00
Sueldos del Grupo C1. Intervención-Fiscalización P		0,00	18.400,67	0,00	44.161,60	0,00	0,00	0,00	66.242,40	66,67	0,00
N 12003.040201.931.	11.040,40	-1.840,07	9.200,33	0,00	0,00	0,00	0,00	0,00	0,00	0,00	0,00
Sueldos del Grupo C1. Intervención Contable		0,00	9.200,33	0,00	0,00	0,00	0,00	0,00	9.200,33	0,00	0,00
N 12003.040301.934.	22.080,80	0,00	22.080,80	22.080,80	22.080,80	0,00	0,00	0,00	0,00	0,00	0,00
Sueldos del Grupo C1. Tesorería Municipal		0,00	0,00	0,00	22.080,80	0,00	0,00	0,00	22.080,80	100,00	0,00
N 12003.040402.932.	66.242,40	0,00	66.242,40	66.242,40	66.242,40	0,00	0,00	0,00	0,00	0,00	0,00
Sueldos del Grupo C1. Órgano Gestión Tributaria		0,00	0,00	0,00	66.242,40	0,00	0,00	0,00	66.242,40	100,00	0,00
N 12003.050101.920.	50.891,20	0,00	50.891,20	44.161,60	44.161,60	0,00	0,00	0,00	1.121,60	2,20	0,00
Sueldos del Grupo C1. Recursos Humanos		0,00	5.608,00	0,00	44.161,60	0,00	0,00	0,00	50.891,20	86,78	0,00
N 12003.050102.920.	11.040,40	0,00	11.040,40	11.040,40	11.040,40	0,00	0,00	0,00	0,00	0,00	0,00
Sueldos del Grupo C1. Prevención Riesgos Laborales		0,00	0,00	0,00	11.040,40	0,00	0,00	0,00	11.040,40	100,00	0,00
N 12003.050201.926.	55.202,00	0,00	55.202,00	22.080,80	22.080,80	0,00	0,00	0,00	5.520,20	10,00	0,00
Sueldos del Grupo C1. Nuevas Tecnologías		0,00	27.601,00	0,00	22.080,80	0,00	0,00	0,00	55.202,00	40,00	0,00
N 12003.050302.920.	11.040,40	0,00	11.040,40	11.040,40	11.040,40	0,00	0,00	0,00	0,00	0,00	0,00
Sueldos del Grupo C1. Edificios Municipales		0,00	0,00	0,00	11.040,40	0,00	0,00	0,00	11.040,40	100,00	0,00
N 12003.050303.132.	11.040,40	0,00	11.040,40	1.720,04	1.720,04	0,00	0,00	0,00	0,00	0,00	0,00
Sueldos del Grupo C1. Parque Móvil		0,00	9.320,36	0,00	1.720,04	0,00	0,00	0,00	11.040,40	15,58	0,00
N 12003.060201.925.	33.121,20	0,00	33.121,20	22.080,80	22.080,80	0,00	0,00	0,00	1.840,07	5,56	0,00
Sueldos del Grupo C1. Oficina Atención Ciudadanía		0,00	9.200,33	0,00	22.080,80	0,00	0,00	0,00	33.121,20	66,67	0,00
N 12003.070101.1532.	22.080,80	0,00	22.080,80	22.080,80	22.080,80	0,00	0,00	0,00	0,00	0,00	0,00
Sueldos del Grupo C1. Infraestructuras y Serv. Op.		0,00	0,00	0,00	22.080,80	0,00	0,00	0,00	22.080,80	100,00	0,00
N 12003.080701.337.	11.040,40	0,00	11.040,40	11.040,40	11.040,40	0,00	0,00	0,00	0,00	0,00	0,00
Sueldos del Grupo C1. Juventud		0,00	0,00	0,00	11.040,40	0,00	0,00	0,00	11.040,40	100,00	0,00
N 12003.090103.334.	11.040,40	0,00	11.040,40	0,00	0,00	0,00	0,00	0,00	1.840,07	16,67	0,00
Sueldos del Grupo C1. Promoción Cultura y Banda M.		0,00	9.200,33	0,00	0,00	0,00	0,00	0,00	11.040,40	0,00	0,00
N 12003.090202.326.	11.040,40	0,00	11.040,40	11.040,40	11.040,40	0,00	0,00	0,00	0,00	0,00	0,00
Sueldos del Grupo C1. Escuela de Música		0,00	0,00	0,00	11.040,40	0,00	0,00	0,00	11.040,40	100,00	0,00
N 12003.110101.338.	22.080,80	0,00	22.080,80	22.080,80	22.080,80	0,00	0,00	0,00	0,00	0,00	0,00
Sueldos del Grupo C1. Ferias y Fiestas		0,00	0,00	0,00	22.080,80	0,00	0,00	0,00	22.080,80	100,00	0,00
N 12003.130301.432.	11.040,40	-1.840,07	9.200,33	0,00	0,00	0,00	0,00	0,00	0,00	0,00	0,00
Sueldos del Grupo C1. Turismo		0,00	9.200,33	0,00	0,00	0,00	0,00	0,00	9.200,33	0,00	0,00

Ayuntamiento de Vélez Málaga - 2022

Estado de Situación del Presupuesto de Gastos 31/03/2022

RC.Econom. C. Org. C. Prog. Espec	Inicial	Modificar.	Actual	A	D	O	P	RP	Saldo	%	%O s/Cred.
PARTIDA	Inc.	Reman.	Pend.+ N D	Pendiente	Pendiente	Pendiente	Pendiente	Reintegros	Remanente	s/Cred.	RP s/O
N 12003.130302.17211.	1.682,40	0,00	1.682,40	0,00	0,00	0,00	0,00	0,00	280,40	16,67	0,00
Sueldos del Grupo C1. Playas		0,00	1.402,00	0,00	0,00	0,00	0,00	0,00	1.682,40	0,00	0,00
N 12003.140001.920.	11.040,40	0,00	11.040,40	11.040,40	11.040,40	0,00	0,00	0,00	0,00	0,00	0,00
Sueldos del Grupo C1. Servicios Varios. Común serv		0,00	0,00	0,00	11.040,40	0,00	0,00	0,00	11.040,40	100,00	0,00
N 12004.010101.912.	9.358,00	0,00	9.358,00	10.696,60	10.696,60	0,00	0,00	0,00	-1.338,60	-14,30	0,00
Sueldos del Grupo C2. Gabinete de Alcaldía		0,00	0,00	0,00	10.696,60	0,00	0,00	0,00	9.358,00	114,30	0,00
N 12004.010201.920.	46.790,00	-1.559,67	45.230,33	37.432,00	37.432,00	0,00	0,00	0,00	0,00	0,00	0,00
Sueldos del Grupo C2. Secretaría Gral. del Pleno		0,00	7.798,33	0,00	37.432,00	0,00	0,00	0,00	45.230,33	82,76	0,00
N 12004.010301.920.	9.358,00	0,00	9.358,00	9.358,00	9.358,00	0,00	0,00	0,00	0,00	0,00	0,00
Sueldos del Grupo C2. Dirección Gral. Presidencia		0,00	0,00	0,00	9.358,00	0,00	0,00	0,00	9.358,00	100,00	0,00
N 12004.010403.920.	9.358,00	0,00	9.358,00	9.358,00	9.358,00	0,00	0,00	0,00	0,00	0,00	0,00
Sueldos del Grupo C2. Oficina de Sanciones		0,00	0,00	0,00	9.358,00	0,00	0,00	0,00	9.358,00	100,00	0,00
N 12004.010501.920.	18.716,00	0,00	18.716,00	17.377,40	17.377,40	0,00	0,00	0,00	1.338,60	7,15	0,00
Sueldos del Grupo C2. Asesoría Jurídica		0,00	0,00	0,00	17.377,40	0,00	0,00	0,00	18.716,00	92,85	0,00
N 12004.020101.132.	84.222,00	-4.679,00	79.543,00	56.148,00	56.148,00	0,00	0,00	0,00	0,00	0,00	0,00
Sueldos del Grupo C2. Policía Local		0,00	23.395,00	0,00	56.148,00	0,00	0,00	0,00	79.543,00	70,59	0,00
N 12004.020201.135.	28.074,00	0,00	28.074,00	18.716,00	18.716,00	0,00	0,00	0,00	1.559,67	5,56	0,00
Sueldos del Grupo C2. Protección Civil		0,00	7.798,33	0,00	18.716,00	0,00	0,00	0,00	28.074,00	66,67	0,00
N 12004.030101.151.	151.264,27	2.362,90	153.627,17	149.925,67	149.925,67	0,00	0,00	0,00	3.701,50	2,41	0,00
Sueldos del Grupo C2. Urbanismo y Arquitectura		0,00	0,00	0,00	149.925,67	0,00	0,00	0,00	153.627,17	97,59	0,00
N 12004.040101.931.	18.716,00	9.963,56	28.679,56	28.679,56	28.679,56	0,00	0,00	0,00	0,00	0,00	0,00
Sueldos del Grupo C2. Intervención-Fiscalización P		0,00	0,00	0,00	28.679,56	0,00	0,00	0,00	28.679,56	100,00	0,00
N 12004.040201.931.	18.716,00	-2.677,20	16.038,80	16.038,80	16.038,80	0,00	0,00	0,00	0,00	0,00	0,00
Sueldos del Grupo C2. Intervención Contable		0,00	0,00	0,00	16.038,80	0,00	0,00	0,00	16.038,80	100,00	0,00
N 12004.040301.934.	50.533,20	7.041,90	57.575,10	50.556,60	50.556,60	0,00	0,00	0,00	-779,83	-1,35	0,00
Sueldos del Grupo C2. Tesorería Municipal		0,00	7.798,33	0,00	50.556,60	0,00	0,00	0,00	57.575,10	87,81	0,00
N 12004.040402.932.	84.222,00	5.170,29	89.392,29	81.593,96	81.593,96	0,00	0,00	0,00	0,00	0,00	0,00
Sueldos del Grupo C2. Órgano Gestión Tributaria		0,00	7.798,33	0,00	81.593,96	0,00	0,00	0,00	89.392,29	91,28	0,00
N 12004.050101.920.	46.790,00	0,00	46.790,00	50.805,80	50.805,80	0,00	0,00	0,00	-4.015,80	-8,58	0,00
Sueldos del Grupo C2. Recursos Humanos		0,00	0,00	0,00	50.805,80	0,00	0,00	0,00	46.790,00	108,58	0,00
N 12004.050102.920.	9.358,00	0,00	9.358,00	9.358,00	9.358,00	0,00	0,00	0,00	0,00	0,00	0,00
Sueldos del Grupo C2. Prevención Riesgos Laborales		0,00	0,00	0,00	9.358,00	0,00	0,00	0,00	9.358,00	100,00	0,00
N 12004.050201.926.	38.523,76	8.500,18	47.023,94	45.955,57	45.955,57	0,00	0,00	0,00	1.068,37	2,27	0,00
Sueldos del Grupo C2. Nuevas Tecnologías		0,00	0,00	0,00	45.955,57	0,00	0,00	0,00	47.023,94	97,73	0,00

Ayuntamiento de Vélez Málaga - 2022

Estado de Situación del Presupuesto de Gastos 31/03/2022

R C. Económ. C. Org. C. Prog. Espec	Inicial	Modificac. Inc. Reman.	Actual RC Pend.+ ND	A Pendiente	D Pendiente	O Pendiente	P Pendiente	RP Reintegros	Saldo Remanente	% D s/ Cred.	% O s/ Cred.
PARTIDA											
N 12004.050300.920.	18.716,00	0,00	18.716,00	18.716,00	18.716,00	0,00	0,00	0,00	0,00	0,00	0,00
Sueldos del Grupo C2. R.I.E.M. y P.M. Común Serv.		0,00	0,00	0,00	18.716,00	0,00	0,00	0,00	18.716,00	100,00	0,00
N 12004.050301.920.	18.716,00	0,00	18.716,00	17.377,40	17.377,40	0,00	0,00	0,00	1.338,60	7,15	0,00
Sueldos del Grupo C2. Régimen Interior		0,00	0,00	0,00	17.377,40	0,00	0,00	0,00	18.716,00	92,85	0,00
N 12004.050302.920.	28.074,00	0,00	28.074,00	28.074,00	28.074,00	0,00	0,00	0,00	0,00	0,00	0,00
Sueldos del Grupo C2. Edificios Municipales		0,00	0,00	0,00	28.074,00	0,00	0,00	0,00	28.074,00	100,00	0,00
N 12004.050401.920.	9.358,00	0,00	9.358,00	9.358,00	9.358,00	0,00	0,00	0,00	0,00	0,00	0,00
Sueldos del Grupo C2. Patrimonio		0,00	0,00	0,00	9.358,00	0,00	0,00	0,00	9.358,00	100,00	0,00
N 12004.060201.925.	112.296,00	16.173,74	128.469,74	113.634,60	113.634,60	0,00	0,00	0,00	14.835,14	11,55	0,00
Sueldos del Grupo C2. Oficina Atención Ciudadanía		0,00	0,00	0,00	113.634,60	0,00	0,00	0,00	128.469,74	88,45	0,00
N 12004.070101.1532.	37.432,00	0,00	37.432,00	37.432,00	37.432,00	0,00	0,00	0,00	0,00	0,00	0,00
Sueldos del Grupo C2. Infraestructuras y Serv. Op.		0,00	0,00	0,00	37.432,00	0,00	0,00	0,00	37.432,00	100,00	0,00
N 12004.080101.231.	36.745,76	25.144,21	61.889,97	54.091,64	54.091,64	0,00	0,00	0,00	0,00	0,00	0,00
Sueldos del Grupo C2. Servicios Sociales C. P.I.		0,00	7.798,33	0,00	54.091,64	0,00	0,00	0,00	61.889,97	87,40	0,00
N 12004.080301.337.	9.358,00	0,00	9.358,00	9.358,00	9.358,00	0,00	0,00	0,00	0,00	0,00	0,00
Sueldos del Grupo C2. Mayor		0,00	0,00	0,00	9.358,00	0,00	0,00	0,00	9.358,00	100,00	0,00
N 12004.080701.337.	9.358,00	1.338,60	10.696,60	10.696,60	10.696,60	0,00	0,00	0,00	0,00	0,00	0,00
Sueldos del Grupo C2. Juventud		0,00	0,00	0,00	10.696,60	0,00	0,00	0,00	10.696,60	100,00	0,00
N 12004.090101.3321.	65.506,00	22.685,36	88.191,36	76.831,99	76.831,99	0,00	0,00	0,00	3.459,66	3,92	0,00
Sueldos del Grupo C2. Biblioteca Pública		0,00	7.899,71	0,00	76.831,99	0,00	0,00	0,00	88.191,36	87,12	0,00
N 12004.090102.336.	28.074,00	0,00	28.074,00	18.716,00	18.716,00	0,00	0,00	0,00	1.559,67	5,56	0,00
Sueldos del Grupo C2. Protección Patrimonio Hist.		0,00	7.798,33	0,00	18.716,00	0,00	0,00	0,00	28.074,00	66,67	0,00
N 12004.090103.334.	28.074,00	0,00	28.074,00	18.716,00	18.716,00	0,00	0,00	0,00	1.559,67	5,56	0,00
Sueldos del Grupo C2. Promoción Cultura y Banda M.		0,00	7.798,33	0,00	18.716,00	0,00	0,00	0,00	28.074,00	66,67	0,00
N 12004.090201.323.	18.716,00	0,00	18.716,00	18.716,00	18.716,00	0,00	0,00	0,00	0,00	0,00	0,00
Sueldos del Grupo C2. Educación		0,00	0,00	0,00	18.716,00	0,00	0,00	0,00	18.716,00	100,00	0,00
N 12004.120301.171.	28.097,40	774,16	28.871,56	27.532,96	27.532,96	0,00	0,00	0,00	1.338,60	4,64	0,00
Sueldos del Grupo C2. Medio Ambiente (Parques y J.		0,00	0,00	0,00	27.532,96	0,00	0,00	0,00	28.871,56	95,36	0,00
N 12004.120401.163.	9.358,00	0,00	9.358,00	0,00	0,00	0,00	0,00	0,00	1.559,67	16,67	0,00
Sueldos del Grupo C2. Medio Ambiente (Limpieza V.		0,00	7.798,33	0,00	0,00	0,00	0,00	0,00	9.358,00	0,00	0,00
N 12004.130102.241.	9.358,00	0,00	9.358,00	8.019,40	8.019,40	0,00	0,00	0,00	1.338,60	14,30	0,00
Sueldos del Grupo C2. Empresa y Empleo Proy. Estra		0,00	0,00	0,00	8.019,40	0,00	0,00	0,00	9.358,00	85,70	0,00
N 12004.130302.17211.	9.358,00	0,00	9.358,00	9.358,00	9.358,00	0,00	0,00	0,00	0,00	0,00	0,00
Sueldos del Grupo C2. Playas		0,00	0,00	0,00	9.358,00	0,00	0,00	0,00	9.358,00	100,00	0,00

Ayuntamiento de Vélez Málaga - 2022

Estado de Situación del Presupuesto de Gastos 31/03/2022

R C. Econom. C. Org. C. Prog. Espec	Inicial	Modificac.	Actual	A	D	O	P	RP	Saldo	%	%O s/Cred.
PARTIDA		Inc.Reman.	RC Pend + N D	A Pendiente	D Pendiente	O Pendiente	P Pendiente	Reintegros	Remanente	%D s/Cred.	% RP s/O
N 12004.140001.920.	9.358,00	0,00	9.358,00	9.358,00	9.358,00	0,00	0,00	0,00	0,00	0,00	0,00
Sueldos del Grupo C2. Servicios Varios. Común serv	0,00	0,00	0,00	0,00	9.358,00	0,00	0,00	0,00	9.358,00	100,00	0,00
N 12004.140301.430.	28.074,00	0,00	28.074,00	28.074,00	28.074,00	0,00	0,00	0,00	0,00	0,00	0,00
Sueldos del Grupo C2. Comercio e Industria	0,00	0,00	0,00	0,00	28.074,00	0,00	0,00	0,00	28.074,00	100,00	0,00
N 12004.900101.912.	9.358,00	0,00	9.358,00	9.358,00	9.358,00	0,00	0,00	0,00	0,00	0,00	0,00
Sueldos del Grupo C2. Tenencia Alcaldía T. del Mar	0,00	0,00	0,00	0,00	9.358,00	0,00	0,00	0,00	9.358,00	100,00	0,00
N 12005.010201.920.	51.457,56	-4.288,13	47.169,43	25.728,78	25.728,78	0,00	0,00	0,00	0,00	0,00	0,00
Sueldos del Grupo E. Secretaría General del Pleno	0,00	0,00	21.440,65	0,00	25.728,78	0,00	0,00	0,00	47.169,43	54,55	0,00
N 12005.040301.934.	0,00	0,00	0,00	0,00	0,00	0,00	0,00	0,00	0,00	0,00	0,00
Sueldos del Grupo E. Tesorería Municipal	0,00	0,00	0,00	0,00	0,00	0,00	0,00	0,00	0,00	0,00	0,00
N 12005.050301.920.	8.576,26	0,00	8.576,26	8.576,26	8.576,26	0,00	0,00	0,00	0,00	0,00	0,00
Sueldos del Grupo E. Régimen Interior	0,00	0,00	0,00	0,00	8.576,26	0,00	0,00	0,00	8.576,26	100,00	0,00
N 12005.050302.920.	18.624,78	0,00	18.624,78	18.624,78	18.624,78	0,00	0,00	0,00	0,00	0,00	0,00
Sueldos del Grupo E. Edificios Municipales	0,00	0,00	0,00	0,00	18.624,78	0,00	0,00	0,00	18.624,78	100,00	0,00
N 12005.060201.925.	0,00	0,00	0,00	0,00	0,00	0,00	0,00	0,00	0,00	0,00	0,00
Sueldos del Grupo E. Oficina Atención Ciudadanía	0,00	0,00	0,00	0,00	0,00	0,00	0,00	0,00	0,00	0,00	0,00
N 12005.070101.1532.	8.576,26	0,00	8.576,26	8.576,26	8.576,26	0,00	0,00	0,00	0,00	0,00	0,00
Sueldos del Grupo E. Infraestructuras y Serv. Oper	0,00	0,00	0,00	0,00	8.576,26	0,00	0,00	0,00	8.576,26	100,00	0,00
N 12005.090201.323.	8.576,26	0,00	8.576,26	8.576,26	8.576,26	0,00	0,00	0,00	0,00	0,00	0,00
Sueldos del Grupo E. Educación	0,00	0,00	0,00	0,00	8.576,26	0,00	0,00	0,00	8.576,26	100,00	0,00
N 12005.120501.410.	8.576,26	0,00	8.576,26	8.576,26	8.576,26	0,00	0,00	0,00	0,00	0,00	0,00
Sueldos del Grupo E. Agricultura y Pesca	0,00	0,00	0,00	0,00	8.576,26	0,00	0,00	0,00	8.576,26	100,00	0,00
N 12006.010101.912.	7.573,50	5.233,16	12.806,66	13.006,96	13.006,96	0,00	0,00	0,00	-200,30	-1,56	0,00
Trienios. Gabinete de Alcaldía	0,00	0,00	0,00	0,00	13.006,96	0,00	0,00	0,00	12.806,66	101,56	0,00
N 12006.010201.920.	34.357,46	0,00	34.357,46	34.357,46	34.357,46	0,00	0,00	0,00	0,00	0,00	0,00
Trienios. Secretaría General del Pleno	0,00	0,00	0,00	0,00	34.357,46	0,00	0,00	0,00	34.357,46	100,00	0,00
N 12006.010301.920.	6.700,44	0,00	6.700,44	1.680,12	1.680,12	0,00	0,00	0,00	836,72	12,49	0,00
Trienios. Dirección General de Presidencia	0,00	0,00	0,00	0,00	1.680,12	0,00	0,00	0,00	6.700,44	25,07	0,00
N 12006.010302.931.	4.999,53	0,00	4.999,53	4.999,53	4.999,53	0,00	0,00	0,00	0,00	0,00	0,00
Trienios. Oficina Presupuestaria	0,00	0,00	0,00	0,00	4.999,53	0,00	0,00	0,00	4.999,53	100,00	0,00
N 12006.010400.920.	9.100,38	0,00	9.100,38	9.100,38	9.100,38	0,00	0,00	0,00	0,00	0,00	0,00
Trienios. Servicio de Presidencia. Contr. y Apoyo	0,00	0,00	0,00	0,00	9.100,38	0,00	0,00	0,00	9.100,38	100,00	0,00
N 12006.010402.920.	4.212,36	0,00	4.212,36	4.212,36	4.212,36	0,00	0,00	0,00	0,00	0,00	0,00
Trienios. Oficina de Contratación	0,00	0,00	0,00	0,00	4.212,36	0,00	0,00	0,00	4.212,36	100,00	0,00

Ayuntamiento de Vélez Málaga - 2022

Estado de Situación del Presupuesto de Gastos 31/03/2022

R C. Económ. C. Org. C. Prog. Espec	Inicial	Modificac. Inc.Reman.	Actual RC Pend.+ N D	A Pendiente	D Pendiente	O Pendiente	P Pendiente	RP Reintegros	Saldo Remanente	% D s/Cred.	% O s/Cred.
PARTIDA											
N 12006.010403.920.	3.263,94	0,00	3.263,94	3.263,94	3.263,94	0,00	0,00	0,00	0,00	0,00	0,00
Trienios. Oficina de Sanciones		0,00	0,00	0,00	3.263,94	0,00	0,00	0,00	3.263,94	100,00	0,00
N 12006.010501.920.	5.185,50	0,00	5.185,50	5.185,50	5.185,50	0,00	0,00	0,00	0,00	0,00	0,00
Trienios. Asesoría Jurídica		0,00	0,00	0,00	5.185,50	0,00	0,00	0,00	5.185,50	100,00	0,00
N 12006.020101.132.	253.860,32	-2.796,46	251.063,86	247.195,73	247.195,73	0,00	0,00	0,00	0,00	0,00	0,00
Trienios. Policía Local		0,00	3.868,13	0,00	247.195,73	0,00	0,00	0,00	251.063,86	98,46	0,00
N 12006.020201.135.	10.324,20	0,00	10.324,20	10.324,20	10.324,20	0,00	0,00	0,00	0,00	0,00	0,00
Trienios. Protección Civil		0,00	0,00	0,00	10.324,20	0,00	0,00	0,00	10.324,20	100,00	0,00
N 12006.030101.151.	101.661,14	4.820,02	106.481,16	106.481,16	106.481,16	0,00	0,00	0,00	0,00	0,00	0,00
Trienios. Urbanismo y Arquitectura		0,00	0,00	0,00	106.481,16	0,00	0,00	0,00	106.481,16	100,00	0,00
N 12006.040101.931.	41.078,69	280,42	41.359,11	41.359,11	41.359,11	0,00	0,00	0,00	0,00	0,00	0,00
Trienios. Intervención-Fiscalización P		0,00	0,00	0,00	41.359,11	0,00	0,00	0,00	41.359,11	100,00	0,00
N 12006.040201.931.	5.334,75	-280,42	5.054,33	5.054,33	5.054,33	0,00	0,00	0,00	0,00	0,00	0,00
Trienios. Intervención Contable		0,00	0,00	0,00	5.054,33	0,00	0,00	0,00	5.054,33	100,00	0,00
N 12006.040301.934.	26.451,82	0,00	26.451,82	26.451,82	26.451,82	0,00	0,00	0,00	0,00	0,00	0,00
Trienios. Tesorería Municipal		0,00	0,00	0,00	26.451,82	0,00	0,00	0,00	26.451,82	100,00	0,00
N 12006.040402.932.	50.895,84	0,00	50.895,84	50.895,84	50.895,84	0,00	0,00	0,00	0,00	0,00	0,00
Trienios. Órgano Gestión Tributaria		0,00	0,00	0,00	50.895,84	0,00	0,00	0,00	50.895,84	100,00	0,00
N 12006.050101.920.	32.038,52	0,00	32.038,52	32.038,52	32.038,52	0,00	0,00	0,00	0,00	0,00	0,00
Trienios. Recursos Humanos		0,00	0,00	0,00	32.038,52	0,00	0,00	0,00	32.038,52	100,00	0,00
N 12006.050102.920.	10.787,52	0,00	10.787,52	10.787,52	10.787,52	0,00	0,00	0,00	0,00	0,00	0,00
Trienios. Prevención de Riesgos Laborales		0,00	0,00	0,00	10.787,52	0,00	0,00	0,00	10.787,52	100,00	0,00
N 12006.050201.926.	11.681,10	0,00	11.681,10	11.681,10	11.681,10	0,00	0,00	0,00	0,00	0,00	0,00
Trienios. Nuevas Tecnologías		0,00	0,00	0,00	11.681,10	0,00	0,00	0,00	11.681,10	100,00	0,00
N 12006.050300.920.	9.956,16	0,00	9.956,16	9.956,16	9.956,16	0,00	0,00	0,00	0,00	0,00	0,00
Trienios. R.I.E.M. y Parque Móv. Común al Servicio		0,00	0,00	0,00	9.956,16	0,00	0,00	0,00	9.956,16	100,00	0,00
N 12006.050301.920.	6.206,93	0,00	6.206,93	6.096,65	6.096,65	0,00	0,00	0,00	110,28	1,78	0,00
Trienios. Régimen Interior		0,00	0,00	0,00	6.096,65	0,00	0,00	0,00	6.206,93	98,22	0,00
N 12006.050302.920.	7.455,10	0,00	7.455,10	7.575,74	7.575,74	0,00	0,00	0,00	-120,64	-1,62	0,00
Trienios. Edificios Municipales		0,00	0,00	0,00	7.575,74	0,00	0,00	0,00	7.455,10	101,62	0,00
N 12006.050303.132.	4.847,76	0,00	4.847,76	755,25	755,25	0,00	0,00	0,00	4.092,51	84,42	0,00
Trienios. Parque Móvil		0,00	0,00	0,00	755,25	0,00	0,00	0,00	4.847,76	15,58	0,00
N 12006.050401.920.	8.269,14	0,00	8.269,14	8.269,14	8.269,14	0,00	0,00	0,00	0,00	0,00	0,00
Trienios. Patrimonio		0,00	0,00	0,00	8.269,14	0,00	0,00	0,00	8.269,14	100,00	0,00

Ayuntamiento de Vélez Málaga - 2022

Estado de Situación del Presupuesto de Gastos 31/03/2022

R.C. Económ. C. Org. C.Prog. Espec	Partida	Inicial	Modificac. Inc.Reman.	Actual RC Pend.+ N D	A Pendiente	D Pendiente	O Pendiente	P Pendiente	RP Reintegros	Saldo Remanente	% D s/Cred.	% O s/Cred.
N 12006.060101.924.		7.427,79	0,00	7.427,79	7.427,79	7.427,79	0,00	0,00	0,00	0,00	0,00	0,00
Trienios. Participación Ciudadana			0,00	0,00	0,00	7.427,79	0,00	0,00	0,00	7.427,79	100,00	0,00
N 12006.060201.925.		41.605,19	0,00	41.605,19	41.895,74	41.895,74	0,00	0,00	0,00	-290,55	-0,70	0,00
Trienios. Oficina Atención a la Ciudadanía			0,00	0,00	0,00	41.895,74	0,00	0,00	0,00	41.605,19	100,70	0,00
N 12006.070101.1532.		28.911,78	0,00	28.911,78	28.911,78	28.911,78	0,00	0,00	0,00	0,00	0,00	0,00
Trienios. Infraestructuras y Servicios Operativos			0,00	0,00	0,00	28.911,78	0,00	0,00	0,00	28.911,78	100,00	0,00
N 12006.080101.231.		6.160,44	0,00	6.160,44	3.195,44	3.195,44	0,00	0,00	0,00	2.965,00	48,13	0,00
Trienios. Servicios Sociales C. P. I.			0,00	0,00	0,00	3.195,44	0,00	0,00	0,00	6.160,44	51,87	0,00
N 12006.080301.337.		3.640,26	0,00	3.640,26	3.640,26	3.640,26	0,00	0,00	0,00	0,00	0,00	0,00
Trienios. Mayor			0,00	0,00	0,00	3.640,26	0,00	0,00	0,00	3.640,26	100,00	0,00
N 12006.080701.337.		3.263,94	400,60	3.664,54	3.664,54	3.664,54	0,00	0,00	0,00	0,00	0,00	0,00
Trienios. Juventud			0,00	0,00	0,00	3.664,54	0,00	0,00	0,00	3.664,54	100,00	0,00
N 12006.090101.3321.		8.100,55	0,00	8.100,55	6.980,47	6.980,47	0,00	0,00	0,00	186,68	2,30	0,00
Trienios. Biblioteca Pública			0,00	0,00	0,00	6.980,47	0,00	0,00	0,00	8.100,55	86,17	0,00
N 12006.090102.336.		7.280,32	0,00	7.280,32	4.120,18	4.120,18	0,00	0,00	0,00	526,69	7,23	0,00
Trienios. Protección Patrimonio Histórico			0,00	0,00	0,00	4.120,18	0,00	0,00	0,00	7.280,32	56,59	0,00
N 12006.090103.334.		11.460,08	0,00	11.460,08	11.460,08	11.460,08	0,00	0,00	0,00	0,00	0,00	0,00
Trienios. Promoción Cultura y Banda de Música			0,00	0,00	0,00	11.460,08	0,00	0,00	0,00	11.460,08	100,00	0,00
N 12006.090201.323.		6.218,94	0,00	6.218,94	6.218,94	6.218,94	0,00	0,00	0,00	0,00	0,00	0,00
Trienios. Educación			0,00	0,00	0,00	6.218,94	0,00	0,00	0,00	6.218,94	100,00	0,00
N 12006.090202.326.		2.423,88	0,00	2.423,88	2.423,88	2.423,88	0,00	0,00	0,00	0,00	0,00	0,00
Trienios. Escuela de Música			0,00	0,00	0,00	2.423,88	0,00	0,00	0,00	2.423,88	100,00	0,00
N 12006.100101.341.		6.529,11	0,00	6.529,11	6.529,11	6.529,11	0,00	0,00	0,00	0,00	0,00	0,00
Trienios. Promoción del Deporte			0,00	0,00	0,00	6.529,11	0,00	0,00	0,00	6.529,11	100,00	0,00
N 12006.110101.338.		8.828,70	0,00	8.828,70	8.828,70	8.828,70	0,00	0,00	0,00	0,00	0,00	0,00
Trienios. Ferias y Fiestas			0,00	0,00	0,00	8.828,70	0,00	0,00	0,00	8.828,70	100,00	0,00
N 12006.120301.171.		12.105,57	0,00	12.105,57	11.704,97	11.704,97	0,00	0,00	0,00	400,60	3,31	0,00
Trienios. Medio Ambiente (Parques y J.			0,00	0,00	0,00	11.704,97	0,00	0,00	0,00	12.105,57	96,69	0,00
N 12006.120401.163.		0,00	0,00	0,00	0,00	0,00	0,00	0,00	0,00	0,00	0,00	0,00
Trienios. Medio Ambiente (Limpieza Varios y R.S.)			0,00	0,00	0,00	0,00	0,00	0,00	0,00	0,00	0,00	0,00
N 12006.120501.410.		1.266,72	0,00	1.266,72	1.266,72	1.266,72	0,00	0,00	0,00	0,00	0,00	0,00
Trienios. Agricultura y Pesca			0,00	0,00	0,00	1.266,72	0,00	0,00	0,00	1.266,72	100,00	0,00
N 12006.130101.241.		5.823,09	0,00	5.823,09	5.823,09	5.823,09	0,00	0,00	0,00	0,00	0,00	0,00
Trienios. Empresa y Empleo OALDIM			0,00	0,00	0,00	5.823,09	0,00	0,00	0,00	5.823,09	100,00	0,00

Ayuntamiento de Vélez Málaga - 2022

Estado de Situación del Presupuesto de Gastos 31/03/2022

R C. Económ. C. Org. C. Prog. Espec	Modificac.	Actual	A	D	O	P	RP	Saldo	%	% O s/Cred.	% RP s/O
PARTIDA	Inc.Reman.	RC Pend.+ ND	A Pendiente	D Pendiente	O Pendiente	P Pendiente	Reintegros	Remanente	%D s/Cred.	%	
N 12006.130102.241.	4.534,57	4.534,57	4.354,30	4.354,30	0,00	0,00	0,00	180,27	3,98	0,00	0,00
Trienios. Empresa y Empleo	0,00	0,00	0,00	4.354,30	0,00	0,00	0,00	4.534,57	96,02	0,00	0,00
Proyectos Estratégicos	0,00	0,00	0,00	0,00	0,00	0,00	0,00	0,00	0,00	0,00	0,00
N 12006.130301.432.	2.616,30	2.616,30	2.616,30	2.616,30	0,00	0,00	0,00	2.616,30	100,00	0,00	0,00
Trienios. Turismo	0,00	0,00	0,00	2.616,30	0,00	0,00	0,00	2.616,30	100,00	0,00	0,00
N 12006.130302.17211.	3.080,22	3.080,22	3.080,22	3.080,22	0,00	0,00	0,00	0,00	0,00	0,00	0,00
Trienios. Playas	0,00	0,00	0,00	3.080,22	0,00	0,00	0,00	3.080,22	100,00	0,00	0,00
N 12006.140001.920.	12.920,79	12.920,79	12.920,79	12.920,79	0,00	0,00	0,00	0,00	0,00	0,00	0,00
Trienios. Servicios Varios. Común a los servicios	0,00	0,00	0,00	12.920,79	0,00	0,00	0,00	12.920,79	100,00	0,00	0,00
N 12006.140301.430.	5.640,26	5.640,26	5.640,26	5.640,26	0,00	0,00	0,00	0,00	0,00	0,00	0,00
Trienios. Comercio e Industria	0,00	0,00	0,00	5.640,26	0,00	0,00	0,00	5.640,26	100,00	0,00	0,00
N 12006.900101.912.	13.221,00	13.221,00	13.221,00	13.221,00	0,00	0,00	0,00	0,00	0,00	0,00	0,00
Trienios. Tenencia Alcaldía Torre del Mar	0,00	0,00	0,00	13.221,00	0,00	0,00	0,00	13.221,00	100,00	0,00	0,00
N 12009.010101.912.	2.545,58	2.545,58	2.545,58	2.545,58	0,00	0,00	0,00	0,00	0,00	0,00	0,00
Otras retribuciones básicas. Gabinete de Alcaldía	0,00	0,00	0,00	2.545,58	0,00	0,00	0,00	2.545,58	100,00	0,00	0,00
N 12009.010201.920.	14.267,66	13.720,63	11.135,96	11.135,96	0,00	0,00	0,00	0,00	0,00	0,00	0,00
Otras ret. básicas. Secretaría General del Pleno	0,00	2.584,67	0,00	11.135,96	0,00	0,00	0,00	13.720,63	81,16	0,00	0,00
N 12009.010301.920.	1.920,60	1.920,60	781,70	781,70	0,00	0,00	0,00	189,82	9,88	0,00	0,00
Otras ret. básicas Dirección General Presidencia	0,00	949,08	0,00	781,70	0,00	0,00	0,00	1.920,60	40,70	0,00	0,00
N 12009.010302.931.	1.559,66	1.559,66	1.559,66	1.559,66	0,00	0,00	0,00	0,00	0,00	0,00	0,00
Otras retribuciones básicas Oficina Presupuestaria	0,00	0,00	0,00	1.559,66	0,00	0,00	0,00	1.559,66	100,00	0,00	0,00
N 12009.010400.920.	3.984,39	4.553,85	4.553,85	4.553,85	0,00	0,00	0,00	0,00	0,00	0,00	0,00
Otras ret. básicas Serv. Presidencia, Contr. y Ap.	0,00	0,00	0,00	4.553,85	0,00	0,00	0,00	4.553,85	100,00	0,00	0,00
N 12009.010402.920.	2.296,54	2.296,54	1.057,40	1.057,40	0,00	0,00	0,00	206,52	8,99	0,00	0,00
Otras ret. básicas Oficina de Contratación	0,00	1.032,62	0,00	1.057,40	0,00	0,00	0,00	2.296,54	46,04	0,00	0,00
N 12009.010403.920.	1.839,10	1.839,10	1.839,10	1.839,10	0,00	0,00	0,00	0,00	0,00	0,00	0,00
Otras ret. básicas Oficina de Sanciones	0,00	0,00	0,00	1.839,10	0,00	0,00	0,00	1.839,10	100,00	0,00	0,00
N 12009.010501.920.	5.307,12	5.307,12	4.425,18	4.425,18	0,00	0,00	0,00	146,99	2,77	0,00	0,00
Otras retribuciones básicas. Asesoría Jurídica	0,00	734,95	0,00	4.425,18	0,00	0,00	0,00	5.307,12	83,38	0,00	0,00
N 12009.020101.132.	123.584,88	118.880,55	89.670,62	89.670,62	0,00	0,00	0,00	0,00	0,00	0,00	0,00
Otras retribuciones básicas. Policía Local	0,00	29.209,93	0,00	89.670,62	0,00	0,00	0,00	118.880,55	75,43	0,00	0,00
N 12009.020201.135.	3.201,80	3.201,80	2.620,80	2.620,80	0,00	0,00	0,00	96,83	3,02	0,00	0,00
Otras retribuciones básicas. Protección Civil	0,00	484,17	0,00	2.620,80	0,00	0,00	0,00	3.201,80	81,85	0,00	0,00
N 12009.030101.151.	40.365,17	42.257,09	38.627,26	38.627,26	0,00	0,00	0,00	995,21	2,36	0,00	0,00
Otras ret. básicas. Urbanismo y Arquitectura	0,00	2.634,62	0,00	38.627,26	0,00	0,00	0,00	42.257,09	91,41	0,00	0,00

Ayuntamiento de Vélez Málaga - 2022

Estado de Situación del Presupuesto de Gastos 31/03/2022

R.C. Económ. C. Org. C.Prog. Espec	Inicial	Modificac. Inc.Reman.	Actual RC Pend.+ N D	A A Pendiente	D D Pendiente	O O Pendiente	P P Pendiente	RP Reintegros	Saldo Remanente	% %D s/Cred.	%O %O s/Cred.	%RP %RP s/O
PARTIDA												
N 12009.040101.931.	15.112,60	0,00	15.112,60	12.312,88	12.312,88	0,00	0,00	0,00	20,39	0,13	0,00	0,00
Otras ret. básicas Intervención-Fiscalización y P.	0,00	0,00	2.779,33	0,00	12.312,88	0,00	0,00	0,00	15.112,60	81,47	0,00	0,00
N 12009.040201.931.	5.748,22	-336,81	5.411,41	3.727,38	3.727,38	0,00	0,00	0,00	0,00	0,00	0,00	0,00
Otras retribuciones básicas Intervención Contable	0,00	0,00	1.684,03	0,00	3.727,38	0,00	0,00	0,00	5.411,41	68,88	0,00	0,00
N 12009.040301.934.	11.418,00	437,20	11.855,20	10.079,85	10.079,85	0,00	0,00	0,00	174,85	1,47	0,00	0,00
Otras retribuciones básicas Tesorería Municipal	0,00	0,00	1.600,50	0,00	10.079,85	0,00	0,00	0,00	11.855,20	85,02	0,00	0,00
N 12009.040402.932.	17.893,84	67,63	17.961,47	16.360,97	16.360,97	0,00	0,00	0,00	0,00	0,00	0,00	0,00
Otras ret. básicas Organo Gestión Tributaria	0,00	0,00	1.600,50	0,00	16.360,97	0,00	0,00	0,00	17.961,47	91,09	0,00	0,00
N 12009.050101.920.	15.538,06	0,00	15.538,06	12.981,69	12.981,69	0,00	0,00	0,00	595,79	3,83	0,00	0,00
Otras retribuciones básicas Recursos Humanos	0,00	0,00	1.960,58	0,00	12.981,69	0,00	0,00	0,00	15.538,06	83,55	0,00	0,00
N 12009.050102.920.	4.567,32	0,00	4.567,32	3.685,38	3.685,38	0,00	0,00	0,00	146,99	3,22	0,00	0,00
Otras ret. básicas. Prevención Riesgos Laborales	0,00	0,00	734,95	0,00	3.685,38	0,00	0,00	0,00	4.567,32	80,69	0,00	0,00
N 12009.050201.926.	10.139,12	1.578,64	11.717,76	8.339,72	8.339,72	0,00	0,00	0,00	1.361,21	11,62	0,00	0,00
Otras retribuciones básicas Nuevas Tecnologías	0,00	0,00	2.016,83	0,00	8.339,72	0,00	0,00	0,00	11.717,76	71,17	0,00	0,00
N 12009.050300.920.	3.123,06	0,00	3.123,06	3.123,06	3.123,06	0,00	0,00	0,00	0,00	0,00	0,00	0,00
Otras ret. básicas R.I.E.M. y P.M. Común Servicios	0,00	0,00	0,00	0,00	3.123,06	0,00	0,00	0,00	3.123,06	100,00	0,00	0,00
N 12009.050301.920.	3.226,98	0,00	3.226,98	2.345,04	2.345,04	0,00	0,00	0,00	146,99	4,56	0,00	0,00
Otras retribuciones básicas Régimen Interior	0,00	0,00	734,95	0,00	2.345,04	0,00	0,00	0,00	3.226,98	72,67	0,00	0,00
N 12009.050302.920.	4.847,82	0,00	4.847,82	4.847,82	4.847,82	0,00	0,00	0,00	0,00	0,00	0,00	0,00
Otras retribuciones básicas Edificios Municipales	0,00	0,00	0,00	0,00	4.847,82	0,00	0,00	0,00	4.847,82	100,00	0,00	0,00
N 12009.050303.132.	1.057,40	0,00	1.057,40	166,50	166,50	0,00	0,00	0,00	0,00	0,00	0,00	0,00
Otras retribuciones básicas Parque Móvil	0,00	0,00	890,90	0,00	166,50	0,00	0,00	0,00	1.057,40	15,75	0,00	0,00
N 12009.050401.920.	2.641,12	0,00	2.641,12	2.641,12	2.641,12	0,00	0,00	0,00	0,00	0,00	0,00	0,00
Otras retribuciones básicas Patrimonio	0,00	0,00	0,00	0,00	2.641,12	0,00	0,00	0,00	2.641,12	100,00	0,00	0,00
N 12009.060101.924.	2.163,98	0,00	2.163,98	2.163,98	2.163,98	0,00	0,00	0,00	0,00	0,00	0,00	0,00
Otras ret. básicas Participación Ciudadana	0,00	0,00	0,00	0,00	2.163,98	0,00	0,00	0,00	2.163,98	100,00	0,00	0,00
N 12009.060201.925.	15.314,18	1.524,29	16.838,47	14.056,30	14.056,30	0,00	0,00	0,00	1.733,94	10,30	0,00	0,00
Otras ret. básicas Oficina Atención Ciudadanía	0,00	0,00	1.048,23	0,00	14.056,30	0,00	0,00	0,00	16.838,47	83,48	0,00	0,00
N 12009.070101.1532.	14.268,46	0,00	14.268,46	12.504,58	12.504,58	0,00	0,00	0,00	293,98	2,06	0,00	0,00
Otras ret. básicas Infraestructuras y Serv. Op.	0,00	0,00	1.469,90	0,00	12.504,58	0,00	0,00	0,00	14.268,46	87,64	0,00	0,00
N 12009.080101.231.	2.883,50	1.494,09	4.377,59	3.726,17	3.726,17	0,00	0,00	0,00	0,00	0,00	0,00	0,00
Otras ret. básicas Servicios Sociales Comunitarios	0,00	0,00	651,42	0,00	3.726,17	0,00	0,00	0,00	4.377,59	85,12	0,00	0,00
N 12009.080301.337.	881,94	0,00	881,94	881,94	881,94	0,00	0,00	0,00	0,00	0,00	0,00	0,00
Otras retribuciones básicas Mayor	0,00	0,00	0,00	0,00	881,94	0,00	0,00	0,00	881,94	100,00	0,00	0,00

Ayuntamiento de Vélez Málaga - 2022

Estado de Situación del Presupuesto de Gastos 31/03/2022

R C. Económ. C. Org. C. Prog. Espec	Inicial	Modificac. Inc.Reman.	Actual RC Pend.+ N D	A Pendiente	D Pendiente	O Pendiente	P Pendiente	RP Reintegros	Saldo Remanente	% D s/Cred.	% O s/Cred.	% RP s/O
PARTIDA												
N 12009.080701.337.	1.839,10	0,00	1.839,10	1.839,10	1.839,10	0,00	0,00	0,00	0,00	0,00	0,00	0,00
Otras retribuciones básicas. Juventud		0,00	0,00	0,00	1.839,10	0,00	0,00	0,00	1.839,10	100,00	0,00	0,00
N 12009.090101.3321.	5.471,90	1.524,99	6.996,89	6.101,94	6.101,94	0,00	0,00	0,00	235,07	3,36	0,00	0,00
Otras retribuciones básicas. Biblioteca Pública		0,00	659,88	0,00	6.101,94	0,00	0,00	0,00	6.996,89	87,21	0,00	0,00
N 12009.090102.336.	4.622,90	0,00	4.622,90	1.563,40	1.563,40	0,00	0,00	0,00	509,92	11,03	0,00	0,00
Otras ret. básicas. Protección Patrimonio Histor.		0,00	2.549,58	0,00	1.563,40	0,00	0,00	0,00	4.622,90	33,82	0,00	0,00
N 12009.090103.334.	4.180,46	0,00	4.180,46	3.123,06	3.123,06	0,00	0,00	0,00	176,23	4,22	0,00	0,00
Otras ret. básicas Promoción Cultura y Banda M.		0,00	881,17	0,00	3.123,06	0,00	0,00	0,00	4.180,46	74,71	0,00	0,00
N 12009.090201.323.	2.244,80	0,00	2.244,80	2.244,80	2.244,80	0,00	0,00	0,00	0,00	0,00	0,00	0,00
Otras retribuciones básicas. Educación		0,00	0,00	0,00	2.244,80	0,00	0,00	0,00	2.244,80	100,00	0,00	0,00
N 12009.090202.326.	982,22	0,00	982,22	982,22	982,22	0,00	0,00	0,00	0,00	0,00	0,00	0,00
Otras retribuciones básicas. Escuela de Música		0,00	0,00	0,00	982,22	0,00	0,00	0,00	982,22	100,00	0,00	0,00
N 12009.100101.341.	1.859,42	0,00	1.859,42	1.859,42	1.859,42	0,00	0,00	0,00	0,00	0,00	0,00	0,00
Otras retribuciones básicas. Promoción del Deporte		0,00	0,00	0,00	1.859,42	0,00	0,00	0,00	1.859,42	100,00	0,00	0,00
N 12009.110101.338.	2.114,80	0,00	2.114,80	2.114,80	2.114,80	0,00	0,00	0,00	0,00	0,00	0,00	0,00
Otras retribuciones básicas. Ferias y Fiestas		0,00	0,00	0,00	2.114,80	0,00	0,00	0,00	2.114,80	100,00	0,00	0,00
N 12009.120301.171.	5.508,59	0,00	5.508,59	5.508,59	5.508,59	0,00	0,00	0,00	0,00	0,00	0,00	0,00
Otras ret. básicas. Medio Ambiente (Parques y Jard		0,00	0,00	0,00	5.508,59	0,00	0,00	0,00	5.508,59	100,00	0,00	0,00
N 12009.120401.163.	781,70	0,00	781,70	0,00	0,00	0,00	0,00	0,00	130,28	16,67	0,00	0,00
Otras ret. básicas. Medio Ambiente (Limp. Viaria		0,00	651,42	0,00	0,00	0,00	0,00	0,00	781,70	0,00	0,00	0,00
N 12009.120501.410.	681,40	0,00	681,40	681,40	681,40	0,00	0,00	0,00	0,00	0,00	0,00	0,00
Otras retribuciones básicas. Agricultura y Pesca		0,00	0,00	0,00	681,40	0,00	0,00	0,00	681,40	100,00	0,00	0,00
N 12009.130101.241.	1.559,66	0,00	1.559,66	1.559,66	1.559,66	0,00	0,00	0,00	0,00	0,00	0,00	0,00
Otras ret. básicas. Empresa y Empleo OALDIM		0,00	0,00	0,00	1.559,66	0,00	0,00	0,00	1.559,66	100,00	0,00	0,00
N 12009.130102.241.	2.641,12	0,00	2.641,12	2.641,12	2.641,12	0,00	0,00	0,00	0,00	0,00	0,00	0,00
Otras ret. básicas Empresa y Empleo Proyectos Estr		0,00	0,00	0,00	2.641,12	0,00	0,00	0,00	2.641,12	100,00	0,00	0,00
N 12009.130301.432.	2.441,02	0,00	2.441,02	1.302,12	1.302,12	0,00	0,00	0,00	189,82	7,78	0,00	0,00
Otras retribuciones básicas. Turismo		0,00	949,08	0,00	1.302,12	0,00	0,00	0,00	2.441,02	53,34	0,00	0,00
N 12009.130302.17211.	881,94	0,00	881,94	781,70	781,70	0,00	0,00	0,00	16,71	1,89	0,00	0,00
Otras retribuciones básicas Playas		0,00	83,53	0,00	781,70	0,00	0,00	0,00	881,94	88,63	0,00	0,00
N 12009.140001.920.	3.698,52	0,00	3.698,52	3.698,52	3.698,52	0,00	0,00	0,00	0,00	0,00	0,00	0,00
Otras ret. básicas. Servicios Varios. Común servic		0,00	0,00	0,00	3.698,52	0,00	0,00	0,00	3.698,52	100,00	0,00	0,00
N 12009.140301.430.	2.345,10	0,00	2.345,10	2.345,10	2.345,10	0,00	0,00	0,00	0,00	0,00	0,00	0,00
Otras retribuciones básicas. Comercio e Industria		0,00	0,00	0,00	2.345,10	0,00	0,00	0,00	2.345,10	100,00	0,00	0,00

Ayuntamiento de Vélez Málaga - 2022

Estado de Situación del Presupuesto de Gastos 31/03/2022

R.C. Económ. C. Org. C.Prog. Espec	Inicial	Modificar. Inc.Reman.	Actual RC Pend.+ N D	A A Pendiente	D D Pendiente	O O Pendiente	P P Pendiente	RP Reintegros	Saldo Remanente	% %D s/Cred.	% %O s/Cred.
PARTIDA											
N 12009.900101.912.	4.282,34	0,00	4.282,34	4.282,34	4.282,34	0,00	0,00	0,00	0,00	100,00	0,00
Otras ret. basicas Tenencia Alcaldia Torre del Mar	0,00	0,00	0,00	0,00	4.282,34	0,00	0,00	0,00	4.282,34	100,00	0,00
Total Económico 120 :	5.474.934,57	86.391,58	5.561.326,15	4.704.896,24	4.704.896,24	0,00	0,00	0,00	87.230,79	1,57	0,00
		0,00	769.199,12	0,00	4.704.896,24	0,00	0,00	0,00	5.561.326,15	84,60	0,00
N 12100.010101.912.	15.273,48	0,00	15.273,48	16.055,18	16.055,18	0,00	0,00	0,00	-781,70	-5,12	0,00
Complemento de destino Gabinete de Alcaldia	0,00	0,00	0,00	0,00	16.055,18	0,00	0,00	0,00	15.273,48	105,12	0,00
N 12100.010201.920.	85.605,96	-3.282,21	82.323,75	66.815,75	66.815,75	0,00	0,00	0,00	0,00	0,00	0,00
Complemento de destino Secretaria Gral. del Pleno	0,00	0,00	15.508,00	0,00	66.815,75	0,00	0,00	0,00	82.323,75	81,16	0,00
N 12100.010301.920.	11.523,60	0,00	11.523,60	4.690,20	4.690,20	0,00	0,00	0,00	1.138,90	9,88	0,00
Complemento de destino Direccion Gral. Presidencia	0,00	0,00	5.694,50	0,00	4.690,20	0,00	0,00	0,00	11.523,60	40,70	0,00
N 12100.010302.931.	9.357,96	0,00	9.357,96	9.357,96	9.357,96	0,00	0,00	0,00	0,00	0,00	0,00
Complemento de destino Oficina Presupuestaria	0,00	0,00	0,00	0,00	9.357,96	0,00	0,00	0,00	9.357,96	100,00	0,00
N 12100.010400.920.	23.906,38	3.416,70	27.323,08	27.323,08	27.323,08	0,00	0,00	0,00	0,00	0,00	0,00
Complemento de destino Serv. Pres., Contrat. y Ap.	0,00	0,00	0,00	0,00	27.323,08	0,00	0,00	0,00	27.323,08	100,00	0,00
N 12100.010402.920.	13.779,24	0,00	13.779,24	6.344,40	6.344,40	0,00	0,00	0,00	1.239,14	8,99	0,00
Complemento de destino Oficina de Contratacion	0,00	0,00	6.195,70	0,00	6.344,40	0,00	0,00	0,00	13.779,24	46,04	0,00
N 12100.010403.920.	11.034,60	0,00	11.034,60	11.034,60	11.034,60	0,00	0,00	0,00	0,00	0,00	0,00
Complemento de destino Oficina de Sanciones	0,00	0,00	0,00	0,00	11.034,60	0,00	0,00	0,00	11.034,60	100,00	0,00
N 12100.010501.920.	31.842,72	0,00	31.842,72	25.769,38	25.769,38	0,00	0,00	0,00	1.663,64	5,22	0,00
Complemento de destino Asesoría Juridica	0,00	0,00	4.409,70	0,00	25.769,38	0,00	0,00	0,00	31.842,72	80,93	0,00
N 12100.020101.132.	741.509,28	-28.211,32	713.297,96	538.023,76	538.023,76	0,00	0,00	0,00	0,00	0,00	0,00
Complemento de destino Policia Local	0,00	0,00	175.274,20	0,00	538.023,76	0,00	0,00	0,00	713.297,96	75,43	0,00
N 12100.020201.135.	19.210,80	0,00	19.210,80	15.724,80	15.724,80	0,00	0,00	0,00	581,00	3,02	0,00
Complemento de destino Proteccion Civil	0,00	0,00	2.905,00	0,00	15.724,80	0,00	0,00	0,00	19.210,80	81,85	0,00
N 12100.030101.151.	242.191,06	10.569,79	252.760,85	230.981,87	230.981,87	0,00	0,00	0,00	5.971,28	2,36	0,00
Complemento de destino Urbanismo y Arquitectura	0,00	0,00	15.807,70	0,00	230.981,87	0,00	0,00	0,00	252.760,85	91,38	0,00
N 12100.040101.931.	90.675,60	659,44	91.335,04	74.659,04	74.659,04	0,00	0,00	0,00	0,00	0,00	0,00
Compl. destino Intervención-Fiscalización y Presup	0,00	0,00	16.676,00	0,00	74.659,04	0,00	0,00	0,00	91.335,04	81,74	0,00
N 12100.040201.931.	34.489,32	-3.584,24	30.905,08	20.800,88	20.800,88	0,00	0,00	0,00	0,00	0,00	0,00
Complemento de destino Intervención Contable	0,00	0,00	10.104,20	0,00	20.800,88	0,00	0,00	0,00	30.905,08	67,31	0,00
N 12100.040301.934.	68.508,00	2.623,22	71.131,22	60.479,12	60.479,12	0,00	0,00	0,00	1.049,10	1,47	0,00
Complemento de destino Tesorería Municipal	0,00	0,00	9.603,00	0,00	60.479,12	0,00	0,00	0,00	71.131,22	85,02	0,00

Ayuntamiento de Vélez Málaga - 2022

Estado de Situación del Presupuesto de Gastos 31/03/2022

R.C. Económ. C. Org. C.Prog. Espec	Inicial	Modificac. Inc.Reman.	Actual RC Pend.+ N D	A Pendiente	D Pendiente	O Pendiente	P Pendiente	RP Reintegros	Saldo Remanente	% D s/Cred.	% O s/Cred.
PARTIDA										% RP s/O	
N 12100.040402.932.	107.363,04	405,79	107.768,83	98.165,83	98.165,83	0,00	0,00	0,00	0,00	0,00	0,00
Complemento de destino Órgano Gestión Tributaria		0,00	9.603,00	0,00	98.165,83	0,00	0,00	0,00	107.768,83	91,09	0,00
N 12100.050101.920.	93.228,36	0,00	93.228,36	80.235,22	80.235,22	0,00	0,00	0,00	1.229,64	1,32	0,00
Complemento de destino Recursos Humanos		0,00	11.763,50	0,00	80.235,22	0,00	0,00	0,00	93.228,36	86,06	0,00
N 12100.050102.920.	27.403,94	0,00	27.403,94	22.112,30	22.112,30	0,00	0,00	0,00	881,94	3,22	0,00
Compl. destino Prevención Riesgos Laborales		0,00	4.409,70	0,00	22.112,30	0,00	0,00	0,00	27.403,94	80,69	0,00
N 12100.050201.926.	60.834,74	9.471,85	70.306,59	50.038,34	50.038,34	0,00	0,00	0,00	8.167,25	11,62	0,00
Complemento de destino Nuevas Tecnologías		0,00	12.101,00	0,00	50.038,34	0,00	0,00	0,00	70.306,59	71,17	0,00
N 12100.050300.920.	18.738,36	0,00	18.738,36	18.738,36	18.738,36	0,00	0,00	0,00	0,00	0,00	0,00
Complemento de destino R.I.E.M. y P.M. Común Serv.		0,00	0,00	0,00	18.738,36	0,00	0,00	0,00	18.738,36	100,00	0,00
N 12100.050301.920.	19.361,88	0,00	19.361,88	13.288,54	13.288,54	0,00	0,00	0,00	1.663,64	8,59	0,00
Complemento de destino Régimen Interior		0,00	4.409,70	0,00	13.288,54	0,00	0,00	0,00	19.361,88	68,63	0,00
N 12100.050302.920.	29.086,94	0,00	29.086,94	29.086,94	29.086,94	0,00	0,00	0,00	0,00	0,00	0,00
Complemento de destino Edificios Municipales		0,00	0,00	0,00	29.086,94	0,00	0,00	0,00	29.086,94	100,00	0,00
N 12100.050303.132.	6.344,40	0,00	6.344,40	986,91	986,91	0,00	0,00	0,00	0,00	0,00	0,00
Complemento de destino Parque Móvil		0,00	5.357,49	0,00	986,91	0,00	0,00	0,00	6.344,40	15,56	0,00
N 12100.050401.920.	15.846,72	0,00	15.846,72	15.846,72	15.846,72	0,00	0,00	0,00	0,00	0,00	0,00
Complemento de destino Patrimonio		0,00	0,00	0,00	15.846,72	0,00	0,00	0,00	15.846,72	100,00	0,00
N 12100.060101.924.	12.983,88	0,00	12.983,88	12.983,88	12.983,88	0,00	0,00	0,00	0,00	0,00	0,00
Complemento de destino Participación Ciudadana		0,00	0,00	0,00	12.983,88	0,00	0,00	0,00	12.983,88	100,00	0,00
N 12100.060201.925.	91.885,08	9.145,72	101.030,80	85.119,50	85.119,50	0,00	0,00	0,00	9.621,90	9,52	0,00
Complemento de destino Oficina Atención Ciudadanía		0,00	6.289,40	0,00	85.119,50	0,00	0,00	0,00	101.030,80	84,25	0,00
N 12100.070101.1532.	85.610,76	0,00	85.610,76	75.027,48	75.027,48	0,00	0,00	0,00	1.763,88	2,06	0,00
Complemento de destino Infraestructuras y Serv. Op		0,00	8.819,40	0,00	75.027,48	0,00	0,00	0,00	85.610,76	87,64	0,00
N 12100.080101.231.	17.301,00	9.168,97	26.469,97	22.561,47	22.561,47	0,00	0,00	0,00	0,00	0,00	0,00
Complemento de destino Servicios Sociales C. P. I.		0,00	3.908,50	0,00	22.561,47	0,00	0,00	0,00	26.469,97	85,23	0,00
N 12100.080301.337.	5.291,64	0,00	5.291,64	5.291,64	5.291,64	0,00	0,00	0,00	0,00	0,00	0,00
Complemento de destino Mayor		0,00	0,00	0,00	5.291,64	0,00	0,00	0,00	5.291,64	100,00	0,00
N 12100.080701.337.	11.034,60	781,70	11.816,30	11.816,30	11.816,30	0,00	0,00	0,00	0,00	0,00	0,00
Complemento de destino Juventud		0,00	0,00	0,00	11.816,30	0,00	0,00	0,00	11.816,30	100,00	0,00
N 12100.090101.3321.	32.831,40	9.150,10	41.981,50	36.624,89	36.624,89	0,00	0,00	0,00	1.397,30	3,33	0,00
Complemento de destino Biblioteca Pública		0,00	3.959,31	0,00	36.624,89	0,00	0,00	0,00	41.981,50	87,24	0,00
N 12100.090102.336.	27.737,40	0,00	27.737,40	9.380,40	9.380,40	0,00	0,00	0,00	3.059,50	11,03	0,00
Complemento de destino Protección Patrimonio Hist.		0,00	15.297,50	0,00	9.380,40	0,00	0,00	0,00	27.737,40	33,82	0,00

Ayuntamiento de Vélez Málaga - 2022

Estado de Situación del Presupuesto de Gastos 31/03/2022

R.C. Económ. C. Org. C.Prog. Espec	Inicial	Modificac.	Actual	A	D	O	P	RP	Saldo	%	%O s/Cred.
PARTIDA		Inc.Reman.	RC Pend.+ N D	A Pendiente	D Pendiente	O Pendiente	P Pendiente	Reintegros	Remanente	%D s/Cred.	% RP s/O
N 12100.090103.334.	25.082,76	0,00	25.082,76	18.738,36	18.738,36	0,00	0,00	0,00	1.057,40	4,22	0,00
Compl. destino Promoción Cultura y Banda Musica	0,00	0,00	5.287,00	0,00	18.738,36	0,00	0,00	0,00	25.082,76	74,71	0,00
N 12100.090201.323.	13.468,80	0,00	13.468,80	13.468,80	13.468,80	0,00	0,00	0,00	0,00	0,00	0,00
Complemento de destino Educacion	0,00	0,00	0,00	0,00	13.468,80	0,00	0,00	0,00	13.468,80	100,00	0,00
N 12100.090202.326.	5.893,32	0,00	5.893,32	5.893,32	5.893,32	0,00	0,00	0,00	0,00	0,00	0,00
Complemento de destino Escuela de Musica	0,00	0,00	0,00	0,00	5.893,32	0,00	0,00	0,00	5.893,32	100,00	0,00
N 12100.100101.341.	11.156,52	0,00	11.156,52	11.156,52	11.156,52	0,00	0,00	0,00	0,00	0,00	0,00
Complemento de destino Promocion del Deporte	0,00	0,00	0,00	0,00	11.156,52	0,00	0,00	0,00	11.156,52	100,00	0,00
N 12100.110101.338.	12.688,80	0,00	12.688,80	12.688,80	12.688,80	0,00	0,00	0,00	0,00	0,00	0,00
Complemento de destino Ferias y Fiestas	0,00	0,00	0,00	0,00	12.688,80	0,00	0,00	0,00	12.688,80	100,00	0,00
N 12100.120301.171.	33.051,57	0,00	33.051,57	32.269,87	32.269,87	0,00	0,00	0,00	781,70	2,37	0,00
Complemento de destino Medio Ambiente (Parques y J	0,00	0,00	0,00	0,00	32.269,87	0,00	0,00	0,00	33.051,57	97,63	0,00
N 12100.120401.163.	4.690,20	0,00	4.690,20	0,00	0,00	0,00	0,00	0,00	781,70	16,67	0,00
Complemento de destino Medio Ambiente (Limpieza V.	0,00	0,00	3.908,50	0,00	0,00	0,00	0,00	0,00	4.690,20	0,00	0,00
N 12100.120501.410.	4.088,40	0,00	4.088,40	4.088,40	4.088,40	0,00	0,00	0,00	0,00	0,00	0,00
Complemento de destino Agricultura y Pesca	0,00	0,00	0,00	0,00	4.088,40	0,00	0,00	0,00	4.088,40	100,00	0,00
N 12100.130101.241.	9.357,96	0,00	9.357,96	9.357,96	9.357,96	0,00	0,00	0,00	0,00	0,00	0,00
Complemento de destino Empresa y Empleo OALDIM	0,00	0,00	0,00	0,00	9.357,96	0,00	0,00	0,00	9.357,96	100,00	0,00
N 12100.130102.241.	15.846,72	0,00	15.846,72	15.065,02	15.065,02	0,00	0,00	0,00	781,70	4,93	0,00
Complemento de destino Empresa y Empleo Proyec. Es	0,00	0,00	0,00	0,00	15.065,02	0,00	0,00	0,00	15.846,72	95,07	0,00
N 12100.130301.432.	14.646,12	-1.138,90	13.507,22	7.812,72	7.812,72	0,00	0,00	0,00	0,00	0,00	0,00
Complemento de destino Turismo	0,00	0,00	5.694,50	0,00	7.812,72	0,00	0,00	0,00	13.507,22	57,84	0,00
N 12100.130302.17211.	5.291,64	0,00	5.291,64	4.690,20	4.690,20	0,00	0,00	0,00	100,24	1,89	0,00
Complemento de destino Playas	0,00	0,00	501,20	0,00	4.690,20	0,00	0,00	0,00	5.291,64	88,63	0,00
N 12100.140001.920.	22.191,12	0,00	22.191,12	22.191,12	22.191,12	0,00	0,00	0,00	0,00	0,00	0,00
Complemento de destino Servicios Varios. Común ser	0,00	0,00	0,00	0,00	22.191,12	0,00	0,00	0,00	22.191,12	100,00	0,00
N 12100.140301.430.	14.070,60	0,00	14.070,60	14.070,60	14.070,60	0,00	0,00	0,00	0,00	0,00	0,00
Complemento de destino Comercio e Industria	0,00	0,00	0,00	0,00	14.070,60	0,00	0,00	0,00	14.070,60	100,00	0,00
N 12100.900101.912.	25.694,04	0,00	25.694,04	25.694,04	25.694,04	0,00	0,00	0,00	0,00	0,00	0,00
Complemento de destino Tenencia Alcaldia Torre M.	0,00	0,00	0,00	0,00	25.694,04	0,00	0,00	0,00	25.694,04	100,00	0,00
N 12101.010101.912.	37.318,85	0,00	37.318,85	39.054,47	39.054,47	0,00	0,00	0,00	-1.735,62	-4,65	0,00
Compl. específico Gabinete de Alcaldia	0,00	0,00	0,00	0,00	39.054,47	0,00	0,00	0,00	37.318,85	104,65	0,00
N 12101.010201.920.	206.908,65	-7.007,20	199.901,45	164.865,43	164.865,43	0,00	0,00	0,00	0,00	0,00	0,00
Compl. específico Secretaria Gral. del Pleno	0,00	0,00	35.036,02	0,00	164.865,43	0,00	0,00	0,00	199.901,45	82,47	0,00

Ayuntamiento de Vélez Málaga - 2022

Estado de Situación del Presupuesto de Gastos 31/03/2022

R.C. Económ. C. Org. C. Prog. Espec	Partida	Inicial	Modificac. Inc. Reman.	Actual RC Pend.+ N D	A Pendiente	D Pendiente	O Pendiente	P Pendiente	RP Reintegros	Saldo Remanente	% D s/Cred.	% O s/Cred.
N 12101.010301.920.		27.871,20	0,00	27.871,20	12.754,65	12.754,65	0,00	0,00	0,00	2.519,42	9,04	0,00
Compl. específico Dirección Gral. de Presidencia			0,00	12.597,13	0,00	12.754,65	0,00	0,00	0,00	27.871,20	45,76	0,00
N 12101.010302.931.		26.926,39	0,00	26.926,39	26.926,39	26.926,39	0,00	0,00	0,00	0,00	0,00	0,00
Compl. específico Oficina Presupuestaria			0,00	0,00	0,00	26.926,39	0,00	0,00	0,00	26.926,39	100,00	0,00
N 12101.010400.920.		67.505,00	9.447,92	76.952,92	76.952,92	76.952,92	0,00	0,00	0,00	0,00	0,00	0,00
Compl. específico Serv. Presid., Contrat. y Apoyo			0,00	0,00	0,00	76.952,92	0,00	0,00	0,00	76.952,92	100,00	0,00
N 12101.010402.920.		34.012,37	0,00	34.012,37	14.171,87	14.171,87	0,00	0,00	0,00	3.306,75	9,72	0,00
Compl. específico Oficina de Contratación			0,00	16.533,75	0,00	14.171,87	0,00	0,00	0,00	34.012,37	41,67	0,00
N 12101.010403.920.		26.454,11	0,00	26.454,11	26.454,11	26.454,11	0,00	0,00	0,00	0,00	0,00	0,00
Compl. específico Oficina de Sanciones			0,00	0,00	0,00	26.454,11	0,00	0,00	0,00	26.454,11	100,00	0,00
N 12101.010501.920.		80.779,15	0,00	80.779,15	66.761,43	66.761,43	0,00	0,00	0,00	3.782,64	4,68	0,00
Compl. específico Asesoría Jurídica			0,00	10.235,08	0,00	66.761,43	0,00	0,00	0,00	80.779,15	82,65	0,00
N 12101.020101.132.		2.192.853,72	-89.944,06	2.102.909,66	1.562.966,86	1.562.966,86	0,00	0,00	0,00	-2.480,07	-0,12	0,00
Compl. específico Policía Local			0,00	542.422,87	0,00	1.562.966,86	0,00	0,00	0,00	2.102.909,66	74,32	0,00
N 12101.020201.135.		52.908,05	0,00	52.908,05	40.625,95	40.625,95	0,00	0,00	0,00	2.047,02	3,87	0,00
Compl. específico Protección Civil			0,00	10.235,08	0,00	40.625,95	0,00	0,00	0,00	52.908,05	76,79	0,00
N 12101.030101.151.		645.024,71	25.158,22	670.182,93	605.970,21	605.970,21	0,00	0,00	0,00	16.579,89	2,47	0,00
Compl. específico Urbanismo y Arquitectura			0,00	47.632,83	0,00	605.970,21	0,00	0,00	0,00	670.182,93	90,42	0,00
N 12101.040101.931.		233.835,22	3.996,74	237.831,96	196.890,98	196.890,98	0,00	0,00	0,00	0,00	0,00	0,00
Compl. específico Intervención-Fiscalización y P.			0,00	40.940,98	0,00	196.890,98	0,00	0,00	0,00	237.831,96	82,79	0,00
N 12101.040201.931.		98.257,87	-8.667,56	89.590,31	63.608,71	63.608,71	0,00	0,00	0,00	0,00	0,00	0,00
Compl. específico Intervención Contable			0,00	25.981,60	0,00	63.608,71	0,00	0,00	0,00	89.590,31	71,00	0,00
N 12101.040301.934.		187.823,68	8.531,41	196.355,09	168.956,21	168.956,21	0,00	0,00	0,00	2.204,51	1,12	0,00
Compl. específico Tesorería Municipal			0,00	25.194,37	0,00	168.956,21	0,00	0,00	0,00	196.355,09	86,05	0,00
N 12101.040402.932.		279.657,22	3.114,62	282.771,84	257.577,47	257.577,47	0,00	0,00	0,00	0,00	0,00	0,00
Compl. específico Órgano Gestión Tributaria			0,00	25.194,37	0,00	257.577,47	0,00	0,00	0,00	282.771,84	91,09	0,00
N 12101.050101.920.		239.030,94	0,00	239.030,94	202.557,12	202.557,12	0,00	0,00	0,00	4.555,92	1,91	0,00
Compl. específico Recursos Humanos			0,00	31.917,90	0,00	202.557,12	0,00	0,00	0,00	239.030,94	84,74	0,00
N 12101.050102.920.		81.724,21	0,00	81.724,21	59.049,12	59.049,12	0,00	0,00	0,00	3.779,18	4,62	0,00
Compl. específico Prevención Riesgos Laborales			0,00	18.895,91	0,00	59.049,12	0,00	0,00	0,00	81.724,21	72,25	0,00
N 12101.050201.926.		177.052,99	27.247,60	204.300,59	142.596,50	142.596,50	0,00	0,00	0,00	25.487,18	12,48	0,00
Compl. específico Nuevas Tecnologías			0,00	36.216,91	0,00	142.596,50	0,00	0,00	0,00	204.300,59	69,80	0,00
N 12101.050300.920.		57.159,63	0,00	57.159,63	57.159,63	57.159,63	0,00	0,00	0,00	0,00	0,00	0,00
Compl. específico R.I.E.M. y P.M. Común Servicio			0,00	0,00	0,00	57.159,63	0,00	0,00	0,00	57.159,63	100,00	0,00

Ayuntamiento de Vélez Málaga - 2022

Estado de Situación del Presupuesto de Gastos 31/03/2022

RC. Económ. C. Org. C.Prog. Espec	Partida	Inicial	Modificac. Inc.Reman.	Actual RC Pend.+ N D	A	D	O	P	RP Reintegros	Saldo Remanente	% D s/Cred.	% O s/Cred.
N 12101.050301.920.		53.380,37	0,00	53.380,37	34.638,67	34.638,67	0,00	0,00	0,00	4.569,97	8,56	0,00
Complemento específico Régimen Interior			0,00	14.171,73	0,00	34.638,67	0,00	0,00	0,00	53.380,37	64,89	0,00
N 12101.050302.920.		78.393,05	0,00	78.393,05	78.393,05	78.393,05	0,00	0,00	0,00	0,00	0,00	0,00
Complemento específico Edificios Municipales			0,00	0,00	0,00	78.393,05	0,00	0,00	0,00	78.393,05	100,00	0,00
N 12101.050303.132.		13.699,46	0,00	13.699,46	2.133,16	2.133,16	0,00	0,00	0,00	0,00	0,00	0,00
Complemento específico Parque Móvil			0,00	11.566,30	0,00	2.133,16	0,00	0,00	0,00	13.699,46	15,57	0,00
N 12101.050401.920.		45.822,21	0,00	45.822,21	45.822,21	45.822,21	0,00	0,00	0,00	0,00	0,00	0,00
Complemento específico Patrimonio			0,00	0,00	0,00	45.822,21	0,00	0,00	0,00	45.822,21	100,00	0,00
N 12101.060101.924.		37.319,12	0,00	37.319,12	37.319,12	37.319,12	0,00	0,00	0,00	0,00	0,00	0,00
Complemento específico Participación Ciudadana			0,00	0,00	0,00	37.319,12	0,00	0,00	0,00	37.319,12	100,00	0,00
N 12101.060201.925.		218.717,38	20.363,97	239.081,35	204.864,18	204.864,18	0,00	0,00	0,00	21.226,49	8,88	0,00
Compl. específico Oficina Atención a la Ciudadanía			0,00	12.990,68	0,00	204.864,18	0,00	0,00	0,00	239.081,35	85,69	0,00
N 12101.070101.1532.		227.693,96	0,00	227.693,96	200.295,04	200.295,04	0,00	0,00	0,00	4.566,49	2,01	0,00
Compl. específico Infraestructuras y Servicios Op.			0,00	22.832,43	0,00	200.295,04	0,00	0,00	0,00	227.693,96	87,97	0,00
N 12101.080101.231.		45.935,89	30.201,88	76.137,77	66.296,14	66.296,14	0,00	0,00	0,00	0,00	0,00	0,00
Compl. específico Servicios Sociales Comunit. P.I.			0,00	9.841,63	0,00	66.296,14	0,00	0,00	0,00	76.137,77	87,07	0,00
N 12101.080301.337.		11.809,95	0,00	11.809,95	11.809,95	11.809,95	0,00	0,00	0,00	0,00	0,00	0,00
Complemento específico Mayor			0,00	0,00	0,00	11.809,95	0,00	0,00	0,00	11.809,95	100,00	0,00
N 12101.080701.337.		25.981,69	1.735,62	27.717,31	27.717,31	27.717,31	0,00	0,00	0,00	0,00	0,00	0,00
Complemento específico Juventud			0,00	0,00	0,00	27.717,31	0,00	0,00	0,00	27.717,31	100,00	0,00
N 12101.090101.3321.		89.282,55	30.919,37	120.201,92	104.722,36	104.722,36	0,00	0,00	0,00	4.712,51	3,92	0,00
Compl. específico Biblioteca Pública			0,00	10.767,05	0,00	104.722,36	0,00	0,00	0,00	120.201,92	87,12	0,00
N 12101.090102.336.		71.804,03	0,00	71.804,03	22.674,84	22.674,84	0,00	0,00	0,00	8.188,20	11,40	0,00
Compl. específico Protección del Patrimonio Hist.			0,00	40.940,99	0,00	22.674,84	0,00	0,00	0,00	71.804,03	31,58	0,00
N 12101.090103.334.		67.079,96	0,00	67.079,96	53.380,50	53.380,50	0,00	0,00	0,00	2.283,24	3,40	0,00
Compl. específico Promoción Cultura y Banda Música			0,00	11.416,22	0,00	53.380,50	0,00	0,00	0,00	67.079,96	79,58	0,00
N 12101.090201.323.		32.595,29	0,00	32.595,29	32.595,29	32.595,29	0,00	0,00	0,00	0,00	0,00	0,00
Compl. específico Educación			0,00	0,00	0,00	32.595,29	0,00	0,00	0,00	32.595,29	100,00	0,00
N 12101.090202.326.		15.116,55	0,00	15.116,55	15.116,55	15.116,55	0,00	0,00	0,00	0,00	0,00	0,00
Compl. específico Escuela de Música			0,00	0,00	0,00	15.116,55	0,00	0,00	0,00	15.116,55	100,00	0,00
N 12101.100101.341.		34.484,79	0,00	34.484,79	34.484,79	34.484,79	0,00	0,00	0,00	0,00	0,00	0,00
Complemento específico Promoción del Deporte			0,00	0,00	0,00	34.484,79	0,00	0,00	0,00	34.484,79	100,00	0,00
N 12101.110101.338.		31.650,46	0,00	31.650,46	31.650,46	31.650,46	0,00	0,00	0,00	0,00	0,00	0,00
Complemento específico Ferias y Fiestas			0,00	0,00	0,00	31.650,46	0,00	0,00	0,00	31.650,46	100,00	0,00

Ayuntamiento de Vélez Málaga - 2022

Estado de Situación del Presupuesto de Gastos 31/03/2022

R/C. Económ. C. Org. C.Prog. Espec	Partida	Inicial	Modificac. Inc.Reman.	Actual RC Pend.+ N D	A Pendiente	D Pendiente	O Pendiente	P Pendiente	RP Reintegros	Saldo Remanente	% D s/Cred.	% O s/Cred.
N 12101.120301.171.		90.255,53	0,00	90.255,53	88.519,91	88.519,91	0,00	0,00	0,00	1.735,62	1,92	0,00
Compl. específico Medio Ambiente (Parques y Jard.			0,00	0,00	0,00	88.519,91	0,00	0,00	0,00	90.255,53	98,08	0,00
N 12101.120401.163.		11.337,42	0,00	11.337,42	0,00	0,00	0,00	0,00	0,00	1.889,57	16,67	0,00
Compl. específico Medio Ambiente (Limpieza viaria			0,00	9.447,85	0,00	0,00	0,00	0,00	0,00	11.337,42	0,00	0,00
N 12101.120501.410.		9.447,92	0,00	9.447,92	9.447,92	9.447,92	0,00	0,00	0,00	0,00	0,00	0,00
Complemento específico Agricultura y Pesca			0,00	0,00	0,00	9.447,92	0,00	0,00	0,00	9.447,92	100,00	0,00
N 12101.130101.241.		25.509,29	0,00	25.509,29	25.509,29	25.509,29	0,00	0,00	0,00	0,00	0,00	0,00
Complemento específico Empresa y Empleo OALDIM			0,00	0,00	0,00	25.509,29	0,00	0,00	0,00	25.509,29	100,00	0,00
N 12101.130102.241.		45.349,79	0,00	45.349,79	43.614,17	43.614,17	0,00	0,00	0,00	1.735,62	3,83	0,00
Compl. específico Empresa y Empleo Proyectos Est.			0,00	0,00	0,00	43.614,17	0,00	0,00	0,00	45.349,79	96,17	0,00
N 12101.130301.432.		36.374,41	-2.440,71	33.933,70	21.730,14	21.730,14	0,00	0,00	0,00	0,00	0,00	0,00
Complemento específico Turismo			0,00	12.203,56	0,00	21.730,14	0,00	0,00	0,00	33.933,70	64,04	0,00
N 12101.130302.17211.		12.282,10	0,00	12.282,10	11.337,42	11.337,42	0,00	0,00	0,00	157,45	1,28	0,00
Complemento específico Playas			0,00	787,23	0,00	11.337,42	0,00	0,00	0,00	12.282,10	92,31	0,00
N 12101.140001.920.		59.521,67	0,00	59.521,67	59.521,67	59.521,67	0,00	0,00	0,00	0,00	0,00	0,00
Compl. específico Servicios Varios. Común servic.			0,00	0,00	0,00	59.521,67	0,00	0,00	0,00	59.521,67	100,00	0,00
N 12101.140301.430.		37.319,25	0,00	37.319,25	37.319,25	37.319,25	0,00	0,00	0,00	0,00	0,00	0,00
Complemento específico Comercio e Industria			0,00	0,00	0,00	37.319,25	0,00	0,00	0,00	37.319,25	100,00	0,00
N 12101.900101.912.		72.748,60	0,00	72.748,60	72.748,60	72.748,60	0,00	0,00	0,00	0,00	0,00	0,00
Compl. específico Tenencia Alcaldía Torre del Mar			0,00	0,00	0,00	72.748,60	0,00	0,00	0,00	72.748,60	100,00	0,00
N 12103.010201.920.		1.863,24	0,00	1.863,24	1.608,60	1.608,60	0,00	0,00	0,00	154,34	8,28	0,00
Complemento pers. transitorio Sec. Gral. del Pleno			0,00	100,30	0,00	1.608,60	0,00	0,00	0,00	1.863,24	86,33	0,00
N 12103.020101.132.		538,56	0,00	538,56	48,48	48,48	0,00	0,00	0,00	490,08	91,00	0,00
Complemento personal transitorio Policía Local			0,00	0,00	0,00	48,48	0,00	0,00	0,00	538,56	9,00	0,00
N 12103.040402.932.		10.574,40	0,00	10.574,40	9.801,00	9.801,00	0,00	0,00	0,00	773,40	7,31	0,00
Compl. pers. transitorio Órgano Gestión Tributaria			0,00	0,00	0,00	9.801,00	0,00	0,00	0,00	10.574,40	92,69	0,00
N 12103.050201.926.		0,00	0,00	0,00	0,00	0,00	0,00	0,00	0,00	0,00	0,00	0,00
Otros complementos Nuevas Tecnologías			0,00	0,00	0,00	0,00	0,00	0,00	0,00	0,00	0,00	0,00
N 12103.060201.925.		665,52	0,00	665,52	554,40	554,40	0,00	0,00	0,00	111,12	16,70	0,00
Compl. pers.transitorio Ofic. Atenc. a la Ciudadada.			0,00	0,00	0,00	554,40	0,00	0,00	0,00	665,52	83,30	0,00
N 12103.140001.920.		66,60	0,00	66,60	0,00	0,00	0,00	0,00	0,00	66,60	100,00	0,00
Complemento pers.trans Serv. Varios. Común servic.			0,00	0,00	0,00	0,00	0,00	0,00	0,00	66,60	0,00	0,00

Ayuntamiento de Vélez Málaga - 2022

Estado de Situación del Presupuesto de Gastos 31/03/2022

R.C. Econom. C. Org. C.Prog. Espec	Inicial	Modificac. Inc.Reman.	Actual RC Pend.+ N/D	A Pendiente	D Pendiente	O Pendiente	P Pendiente	RP Reintegros	Saldo Remanente	% %D s/Cred.	% %O s/Cred.
PARTIDA											
Total Económico 121 :	8.546.735,68	71.834,43	8.618.570,11	7.064.124,97	7.064.124,97	0,00	0,00	0,00	154.856,67	1,80	0,00
N 12700.050101.920.	1,00	0,00	1.399.588,47	0,00	7.064.124,97	0,00	0,00	0,00	8.618.570,11	81,96	0,00
Aportación municipal Fondo de Pensiones	0,00	0,00	0,00	0,00	0,00	0,00	0,00	0,00	0,00	0,00	0,00
Total Económico 127 :	1,00	0,00	1,00	0,00	0,00	0,00	0,00	0,00	1,00	100,00	0,00
Total Art. 12 :	14.021.671,25	158.226,01	14.179.897,26	11.769.021,21	11.769.021,21	0,00	0,00	0,00	242.088,46	1,71	0,00
N 13000.010201.920.	22.526,60	0,00	22.526,60	22.526,60	22.526,60	0,00	0,00	0,00	0,00	0,00	0,00
Ret. básicas Secretaría Gral. del Pleno	0,00	0,00	0,00	0,00	22.526,60	0,00	0,00	0,00	22.526,60	100,00	0,00
N 13000.020101.132.	22.104,36	0,00	22.104,36	22.104,36	22.104,36	0,00	0,00	0,00	0,00	0,00	0,00
Ret. básicas personal laboral fijo Policía Local	0,00	0,00	0,00	0,00	22.104,36	0,00	0,00	0,00	22.104,36	100,00	0,00
N 13000.040101.931.	16.541,58	0,00	16.541,58	16.541,58	16.541,58	0,00	0,00	0,00	0,00	0,00	0,00
Ret. básicas Intervención-Fiscalización y Pres.	0,00	0,00	0,00	0,00	16.541,58	0,00	0,00	0,00	16.541,58	100,00	0,00
N 13000.040301.934.	11.539,80	0,00	11.539,80	11.539,80	11.539,80	0,00	0,00	0,00	0,00	0,00	0,00
Ret. básicas Tesorería Municipal	0,00	0,00	0,00	0,00	11.539,80	0,00	0,00	0,00	11.539,80	100,00	0,00
N 13000.050301.920.	384.277,78	0,00	384.277,78	347.247,14	347.247,14	0,00	0,00	0,00	6.171,77	1,61	0,00
Ret. básicas Régimen Interior	0,00	0,00	30.858,87	0,00	347.247,14	0,00	0,00	0,00	384.277,78	90,36	0,00
N 13000.050302.920.	143.875,26	0,00	143.875,26	125.359,94	125.359,94	0,00	0,00	0,00	3.085,89	2,14	0,00
Ret. básicas Edificios Municipales	0,00	0,00	15.429,43	0,00	125.359,94	0,00	0,00	0,00	143.875,26	87,13	0,00
N 13000.060201.925.	50.084,53	9.190,35	59.274,88	50.084,53	50.084,53	0,00	0,00	0,00	9.190,35	15,50	0,00
Ret. básicas Oficina Atención a la Ciudadanía	0,00	0,00	0,00	0,00	50.084,53	0,00	0,00	0,00	59.274,88	84,50	0,00
N 13000.070101.1532.	128.009,42	0,00	128.009,42	77.532,68	77.532,68	0,00	0,00	0,00	8.412,79	6,57	0,00
Ret. básicas Infraestructuras y Servicios Operat.	0,00	0,00	42.063,95	0,00	77.532,68	0,00	0,00	0,00	128.009,42	60,57	0,00
N 13000.080101.231.	320.796,57	0,00	320.796,57	295.673,76	295.673,76	0,00	0,00	0,00	10.376,96	3,23	0,00
Ret. básicas Servicios Sociales Comunitarios P.I.	0,00	0,00	14.745,85	0,00	295.673,76	0,00	0,00	0,00	320.796,57	92,17	0,00
N 13000.080102.231.	35.806,65	0,00	35.806,65	0,00	0,00	0,00	0,00	0,00	9.883,45	27,60	0,00
Ret. básicas Bienestar Social. Dependencia	0,00	0,00	25.923,20	0,00	0,00	0,00	0,00	0,00	35.806,65	0,00	0,00
N 13000.080103.231.	82.025,22	0,00	82.025,22	82.025,22	82.025,22	0,00	0,00	0,00	0,00	0,00	0,00
Ret. básicas Equipo Tratamiento a Familias	0,00	0,00	0,00	0,00	82.025,22	0,00	0,00	0,00	82.025,22	100,00	0,00
N 13000.080104.231.	20.263,26	0,00	20.263,26	20.263,26	20.263,26	0,00	0,00	0,00	0,00	0,00	0,00
Ret. básicas Centro Información Mujer-UNEM	0,00	0,00	0,00	0,00	20.263,26	0,00	0,00	0,00	20.263,26	100,00	0,00

Ayuntamiento de Vélez Málaga - 2022

Estado de Situación del Presupuesto de Gastos 31/03/2022

R/C. Económ. C. Org. C. Prog. Espec	Inicial	Modificac. Inc.Reman.	Actual RC Pend.+ N D	A Pendiente	D Pendiente	O Pendiente	P Pendiente	RP Reintegros	Saldo Remanente	% D s/Cred.	% O s/Cred.
PARTIDA										%	% RP s/O
N 13000.080105.231.	41.107,29	0,00	41.107,29	41.107,29	41.107,29	0,00	0,00	0,00	0,00	0,00	0,00
Ret. básicas Centro de Información a la Mujer		0,00	0,00	0,00	41.107,29	0,00	0,00	0,00	41.107,29	100,00	0,00
N 13000.080201.231.	15.553,92	0,00	15.553,92	0,00	0,00	0,00	0,00	0,00	2.592,32	16,67	0,00
Ret. básicas Atención a Inmigrantes		0,00	12.961,60	0,00	0,00	0,00	0,00	0,00	15.553,92	0,00	0,00
N 13000.080202.231.	18.693,48	0,00	18.693,48	18.693,48	18.693,48	0,00	0,00	0,00	0,00	0,00	0,00
Ret. básicas Zonas de Transformación Social		0,00	0,00	0,00	18.693,48	0,00	0,00	0,00	18.693,48	100,00	0,00
N 13000.080203.231.	10.099,55	0,00	10.099,55	10.099,55	10.099,55	0,00	0,00	0,00	0,00	0,00	0,00
Retribuciones básicas PICGA		0,00	0,00	0,00	10.099,55	0,00	0,00	0,00	10.099,55	100,00	0,00
N 13000.080301.337.	21.478,80	0,00	21.478,80	11.539,80	11.539,80	0,00	0,00	0,00	1.656,50	7,71	0,00
Retribuciones básicas Mayor		0,00	8.282,50	0,00	11.539,80	0,00	0,00	0,00	21.478,80	53,73	0,00
N 13000.080401.231.	17.123,70	0,00	17.123,70	17.123,70	17.123,70	0,00	0,00	0,00	0,00	0,00	0,00
Retribuciones básicas Ciudades ante las Drogas		0,00	0,00	0,00	17.123,70	0,00	0,00	0,00	17.123,70	100,00	0,00
N 13000.080402.231.	42.960,84	0,00	42.960,84	42.960,84	42.960,84	0,00	0,00	0,00	0,00	0,00	0,00
Ret. básicas Centro Comarcal Drogodependencias		0,00	0,00	0,00	42.960,84	0,00	0,00	0,00	42.960,84	100,00	0,00
N 13000.080501.323.	83.574,04	0,00	83.574,04	58.018,88	58.018,88	0,00	0,00	0,00	4.259,19	5,10	0,00
Retribuciones básicas Guarderías Municipales.		0,00	21.295,97	0,00	58.018,88	0,00	0,00	0,00	83.574,04	69,42	0,00
N 13000.080502.312.	45.213,63	0,00	45.213,63	45.213,63	45.213,63	0,00	0,00	0,00	0,00	0,00	0,00
Retribuciones básicas C.D.I.A.T.		0,00	0,00	0,00	45.213,63	0,00	0,00	0,00	45.213,63	100,00	0,00
N 13000.080503.312.	151.627,74	0,00	151.627,74	69.624,00	69.624,00	0,00	0,00	0,00	15.411,49	10,16	0,00
Retribuciones básicas C.D.I.A.T. (Programas)		0,00	66.592,25	0,00	69.624,00	0,00	0,00	0,00	151.627,74	45,92	0,00
N 13000.090103.334.	201.877,30	0,00	201.877,30	170.211,36	170.211,36	0,00	0,00	0,00	1.968,47	0,98	0,00
Ret. básicas Promoción Cultura y Banda de Música		0,00	29.697,47	0,00	170.211,36	0,00	0,00	0,00	201.877,30	84,31	0,00
N 13000.090104.333.	11.791,10	0,00	11.791,10	11.791,10	11.791,10	0,00	0,00	0,00	0,00	0,00	0,00
Ret. básicas Equipamientos Culturales		0,00	0,00	0,00	11.791,10	0,00	0,00	0,00	11.791,10	100,00	0,00
N 13000.090201.323.	80.177,28	0,00	80.177,28	80.177,28	80.177,28	0,00	0,00	0,00	0,00	0,00	0,00
Ret. básicas Educación		0,00	0,00	0,00	80.177,28	0,00	0,00	0,00	80.177,28	100,00	0,00
N 13000.090202.326.	83.468,36	0,00	83.468,36	37.068,82	37.068,82	0,00	0,00	0,00	7.506,23	8,99	0,00
Ret. básicas Escuela de Música		0,00	38.893,31	0,00	37.068,82	0,00	0,00	0,00	83.468,36	44,41	0,00
N 13000.100101.341.	485.712,11	0,00	485.712,11	462.352,49	462.352,49	0,00	0,00	0,00	3.893,27	0,80	0,00
Retribuciones básicas Promoción del Deporte		0,00	19.466,35	0,00	462.352,49	0,00	0,00	0,00	485.712,11	95,19	0,00
N 13000.100102.342.	11.399,02	0,00	11.399,02	11.399,02	11.399,02	0,00	0,00	0,00	0,00	0,00	0,00
Ret. básicas Instalaciones Deportivas		0,00	0,00	0,00	11.399,02	0,00	0,00	0,00	11.399,02	100,00	0,00
N 13000.120201.311.	23.428,14	0,00	23.428,14	23.428,14	23.428,14	0,00	0,00	0,00	0,00	0,00	0,00
Ret. básicas Medio Ambiente (Prot. Salub. Pública)		0,00	0,00	0,00	23.428,14	0,00	0,00	0,00	23.428,14	100,00	0,00

Ayuntamiento de Vélez Málaga - 2022

Estado de Situación del Presupuesto de Gastos 31/03/2022

RC. Económ. C. Org. C.Prog. Espec	Partida	Inicial	Modificac. Inc.Reman.	Actual RC Pend.+ N D	A Pendiente	D Pendiente	O Pendiente	P Pendiente	RP Reintegros	Saldo Remanente	% D s/Cred.	% O s/Cred.
N 13000.120301.171.		179.361,35	0,00	179.361,35	149.099,85	149.099,85	0,00	0,00	0,00	5.043,58	2,81	0,00
Ret. básicas Medio Ambiente (Parques y Jardines)			0,00	25.217,92	0,00	149.099,85	0,00	0,00	0,00	179.361,35	83,13	0,00
N 13000.120401.163.		11.429,18	0,00	11.429,18	11.429,18	11.429,18	0,00	0,00	0,00	0,00	0,00	0,00
Ret. básicas Medio Ambiente (Limpieza Viaria)			0,00	0,00	0,00	11.429,18	0,00	0,00	0,00	11.429,18	100,00	0,00
N 13000.120501.410.		33.061,27	0,00	33.061,27	24.004,29	24.004,29	0,00	0,00	0,00	1.509,50	4,57	0,00
Retribuciones básicas Agricultura y Pesca			0,00	7.547,48	0,00	24.004,29	0,00	0,00	0,00	33.061,27	72,61	0,00
N 13000.130101.241.		13.499,94	0,00	13.499,94	13.499,94	13.499,94	0,00	0,00	0,00	0,00	0,00	0,00
Retribuciones básicas Empresa y Empleo OALDIM			0,00	0,00	0,00	13.499,94	0,00	0,00	0,00	13.499,94	100,00	0,00
N 13000.140301.430.		11.504,58	0,00	11.504,58	11.504,58	11.504,58	0,00	0,00	0,00	0,00	0,00	0,00
Retribuciones básicas Comercio e Industria			0,00	0,00	0,00	11.504,58	0,00	0,00	0,00	11.504,58	100,00	0,00
N 13001.020101.920.		100,00	0,00	100,00	0,00	0,00	0,00	0,00	0,00	100,00	100,00	0,00
Horas Extraordinarias Personal Laboral			0,00	0,00	0,00	0,00	0,00	0,00	0,00	100,00	0,00	0,00
N 13001.050101.920.		0,00	0,00	0,00	1.463,09	1.463,09	0,00	0,00	0,00	-1.463,09	0,00	0,00
Horas Extraordinarias Personal Laboral			0,00	0,00	0,00	1.463,09	0,00	0,00	0,00	0,00	0,00	0,00
N 13002.000001.920.		0,00	0,00	0,00	0,00	0,00	0,00	0,00	0,00	0,00	0,00	0,00
Atrasos complemento extraordinario pers. laboral			0,00	0,00	0,00	0,00	0,00	0,00	0,00	0,00	0,00	0,00
N 13002.010201.920.		32.837,40	0,00	32.837,40	32.837,40	32.837,40	0,00	0,00	0,00	0,00	0,00	0,00
Otras rem. Secretaría General. del Pleno			0,00	0,00	0,00	32.837,40	0,00	0,00	0,00	32.837,40	100,00	0,00
N 13002.020101.132.		29.688,00	0,00	29.688,00	29.688,00	29.688,00	0,00	0,00	0,00	0,00	0,00	0,00
Otras rem. Policía Local			0,00	0,00	0,00	29.688,00	0,00	0,00	0,00	29.688,00	100,00	0,00
N 13002.040101.931.		21.197,34	0,00	21.197,34	21.197,34	21.197,34	0,00	0,00	0,00	0,00	0,00	0,00
Otras rem. Intervención-Fiscalización y Presup.			0,00	0,00	0,00	21.197,34	0,00	0,00	0,00	21.197,34	100,00	0,00
N 13002.040301.934.		16.982,22	0,00	16.982,22	16.982,22	16.982,22	0,00	0,00	0,00	0,00	0,00	0,00
Otras rem. Tesorería Municipal			0,00	0,00	0,00	16.982,22	0,00	0,00	0,00	16.982,22	100,00	0,00
N 13002.050301.920.		529.934,81	5.813,00	535.747,81	478.420,53	478.420,53	0,00	0,00	0,00	9.554,55	1,78	0,00
Otras rem. Régimen Interior			0,00	47.772,73	0,00	478.420,53	0,00	0,00	0,00	535.747,81	89,30	0,00
N 13002.050302.920.		221.516,51	0,00	221.516,51	189.641,07	189.641,07	0,00	0,00	0,00	5.428,37	2,45	0,00
Otras rem. Edificios Municipales			0,00	26.447,07	0,00	189.641,07	0,00	0,00	0,00	221.516,51	85,61	0,00
N 13002.060201.925.		76.698,18	16.700,56	93.398,74	76.698,18	76.698,18	0,00	0,00	0,00	16.700,56	17,88	0,00
Otras rem. Oficina Atención a la Ciudadanía			0,00	0,00	0,00	76.698,18	0,00	0,00	0,00	93.398,74	82,12	0,00
N 13002.070101.1532.		204.558,72	11.347,99	215.906,71	116.223,42	116.223,42	0,00	0,00	0,00	26.259,64	12,16	0,00
Otras rem. Infraestructuras y Servicios Operativos			0,00	73.423,65	0,00	116.223,42	0,00	0,00	0,00	215.906,71	53,83	0,00
N 13002.080101.231.		445.169,15	0,00	445.169,15	414.308,95	414.308,95	0,00	0,00	0,00	5.143,37	1,16	0,00
Otras rem. Servicios Sociales Comunitarios. P.I.			0,00	25.716,83	0,00	414.308,95	0,00	0,00	0,00	445.169,15	93,07	0,00

Ayuntamiento de Vélez Málaga - 2022

Estado de Situación del Presupuesto de Gastos 31/03/2022

R C. Económ. C. Org. C. Prog. Espec	Modificac.	Actual	A	D	O	P	RP	Saldo	%	% O s/Cred.	% RP s/O
PARTIDA	Inc.Reman.	RC Pend.+ N D	A Pendiente	D Pendiente	O Pendiente	P Pendiente	Reintegros	Remanente	%D s/Cred.	%	% RP s/O
N 13002.080102.231.	0,00	49.518,84	0,00	0,00	0,00	0,00	0,00	8.253,14	16,67	0,00	0,00
Otras remuneraciones Bienestar Social. Dependencia	0,00	41.265,70	0,00	0,00	0,00	0,00	0,00	49.518,84	0,00	0,00	0,00
N 13002.080103.231.	0,00	123.836,36	123.836,36	123.836,36	0,00	0,00	0,00	0,00	100,00	0,00	0,00
Otras rem. Equipo Tratamiento Familias	0,00	0,00	0,00	123.836,36	0,00	0,00	0,00	123.836,36	100,00	0,00	0,00
N 13002.080104.231.	0,00	24.759,42	24.759,42	24.759,42	0,00	0,00	0,00	0,00	100,00	0,00	0,00
Otras rem. Centro Información a la Mujer-UNEM	0,00	0,00	0,00	24.759,42	0,00	0,00	0,00	24.759,42	100,00	0,00	0,00
N 13002.080105.231.	0,00	54.083,21	54.083,21	54.083,21	0,00	0,00	0,00	0,00	100,00	0,00	0,00
Otras rem. Centro de Información a la Mujer	0,00	0,00	0,00	54.083,21	0,00	0,00	0,00	54.083,21	100,00	0,00	0,00
N 13002.080201.231.	0,00	24.759,42	0,00	0,00	0,00	0,00	0,00	4.126,57	16,67	0,00	0,00
Otras rem. Atención a Inmigrantes	0,00	20.632,85	0,00	0,00	0,00	0,00	0,00	24.759,42	0,00	0,00	0,00
N 13002.080202.231.	0,00	24.759,42	24.759,42	24.759,42	0,00	0,00	0,00	0,00	100,00	0,00	0,00
Otras rem. Zonas de Transformación Social	0,00	0,00	0,00	24.759,42	0,00	0,00	0,00	24.759,42	100,00	0,00	0,00
N 13002.080203.231.	0,00	15.409,93	15.409,93	15.409,93	0,00	0,00	0,00	0,00	100,00	0,00	0,00
Otras remuneraciones PICGA	0,00	0,00	0,00	15.409,93	0,00	0,00	0,00	15.409,93	100,00	0,00	0,00
N 13002.080301.337.	0,00	42.602,94	26.312,61	26.312,61	0,00	0,00	0,00	2.715,05	6,37	0,00	0,00
Otras remuneraciones Mayor	0,00	13.575,28	0,00	26.312,61	0,00	0,00	0,00	42.602,94	61,76	0,00	0,00
N 13002.080401.231.	0,00	24.759,42	24.759,42	24.759,42	0,00	0,00	0,00	0,00	100,00	0,00	0,00
Otras remuneraciones Ciudades ante las Drogas	0,00	0,00	0,00	24.759,42	0,00	0,00	0,00	24.759,42	100,00	0,00	0,00
N 13002.080402.231.	0,00	61.720,40	61.720,40	61.720,40	0,00	0,00	0,00	0,00	100,00	0,00	0,00
Otras rem. Centro Comarcal de Drogodependencia	0,00	0,00	0,00	61.720,40	0,00	0,00	0,00	61.720,40	100,00	0,00	0,00
N 13002.080501.323.	0,00	128.695,39	90.032,20	90.032,20	0,00	0,00	0,00	6.443,86	5,01	0,00	0,00
Otras remuneraciones Guarderías Municipales.	0,00	32.219,33	0,00	90.032,20	0,00	0,00	0,00	128.695,39	69,96	0,00	0,00
N 13002.080502.312.	0,00	55.619,62	55.619,62	55.619,62	0,00	0,00	0,00	0,00	100,00	0,00	0,00
Otras remuneraciones C.D.I.A.T.	0,00	0,00	0,00	55.619,62	0,00	0,00	0,00	55.619,62	100,00	0,00	0,00
N 13002.080503.312.	0,00	233.872,23	103.462,04	103.462,04	0,00	0,00	0,00	22.161,96	9,48	0,00	0,00
Otras remuneraciones C.D.I.A.T. (Programas)	0,00	108.248,23	0,00	103.462,04	0,00	0,00	0,00	233.872,23	44,24	0,00	0,00
N 13002.090103.334.	0,00	261.105,97	204.809,14	204.809,14	0,00	0,00	0,00	10.831,02	4,15	0,00	0,00
Otras rem. Promoción Cultura y Banda Música	0,00	45.465,81	0,00	204.809,14	0,00	0,00	0,00	261.105,97	78,44	0,00	0,00
N 13002.090104.333.	0,00	14.844,00	14.844,00	14.844,00	0,00	0,00	0,00	0,00	100,00	0,00	0,00
Otras rem. Equipamientos Culturales	0,00	0,00	0,00	14.844,00	0,00	0,00	0,00	14.844,00	100,00	0,00	0,00
N 13002.090201.323.	0,00	105.534,05	105.534,05	105.534,05	0,00	0,00	0,00	0,00	100,00	0,00	0,00
Otras remuneraciones Educación.	0,00	0,00	0,00	105.534,05	0,00	0,00	0,00	105.534,05	100,00	0,00	0,00
N 13002.090202.326.	0,00	96.590,44	39.451,83	39.451,83	0,00	0,00	0,00	9.523,09	9,86	0,00	0,00
Otras rem. personal laboral fijo Escuela de Música	0,00	47.615,52	0,00	39.451,83	0,00	0,00	0,00	96.590,44	40,84	0,00	0,00

Ayuntamiento de Vélez Málaga - 2022

Estado de Situación del Presupuesto de Gastos 31/03/2022

R.C. Económ. C. Org. C.Prog. Espec	PARTIDA	Inicial	Modificac. Inc.Reman.	Actual RC Pend.+ N D	A Pendiente	D Pendiente	O Pendiente	P Pendiente	RP Reintegros	Saldo Remanente	% D s/Cred.	% O s/Cred. % RP s/O
N 13002.100101.341.		724.971,89	0,00	724.971,89	688.959,01	688.959,01	0,00	0,00	0,00	6.002,15	0,83	0,00
Otras remuneraciones Promoción del Deporte			0,00	30.010,73	0,00	688.959,01	0,00	0,00	0,00	724.971,89	95,03	0,00
N 13002.100102.342.		15.868,24	0,00	15.868,24	15.868,24	15.868,24	0,00	0,00	0,00	0,00	0,00	0,00
Otras rem. Instalaciones Deportivas			0,00	0,00	0,00	15.868,24	0,00	0,00	0,00	15.868,24	100,00	0,00
N 13002.120201.311.		34.988,57	0,00	34.988,57	34.988,57	34.988,57	0,00	0,00	0,00	0,00	0,00	0,00
Otras remun. Medio Ambiente (Prot. Salub. Pública)			0,00	0,00	0,00	34.988,57	0,00	0,00	0,00	34.988,57	100,00	0,00
N 13002.120301.171.		264.970,66	0,00	264.970,66	213.870,76	213.870,76	0,00	0,00	0,00	8.516,65	3,21	0,00
Otras rem. Medio Ambiente (Parques y Jardines)			0,00	42.583,25	0,00	213.870,76	0,00	0,00	0,00	264.970,66	80,71	0,00
N 13002.120401.163.		19.227,82	0,00	19.227,82	19.227,82	19.227,82	0,00	0,00	0,00	0,00	0,00	0,00
Otras rem. Medio Ambiente (Limpieza Viaria y Rec.)			0,00	0,00	0,00	19.227,82	0,00	0,00	0,00	19.227,82	100,00	0,00
N 13002.120501.410.		44.441,78	0,00	44.441,78	31.314,04	31.314,04	0,00	0,00	0,00	2.187,96	4,92	0,00
Otras remuneraciones Agricultura y Pesca			0,00	10.939,78	0,00	31.314,04	0,00	0,00	0,00	44.441,78	70,46	0,00
N 13002.130101.241.		16.982,22	0,00	16.982,22	16.982,22	16.982,22	0,00	0,00	0,00	0,00	0,00	0,00
Otras remuneraciones Empresa y Empleo OALDIM			0,00	0,00	0,00	16.982,22	0,00	0,00	0,00	16.982,22	100,00	0,00
N 13002.140301.430.		15.868,24	0,00	15.868,24	15.868,24	15.868,24	0,00	0,00	0,00	0,00	0,00	0,00
Otras remuneraciones Comercio e Industria			0,00	0,00	0,00	15.868,24	0,00	0,00	0,00	15.868,24	100,00	0,00
Total Económico 130 :		6.890.466,46	43.051,90	6.933.518,36	5.775.178,84	5.775.178,84	0,00	0,00	0,00	233.446,61	3,37	0,00
			0,00	924.892,91	0,00	5.775.178,84	0,00	0,00	0,00	6.933.518,36	83,29	0,00
N 13100.010101.912.		30,00	0,00	30,00	0,00	0,00	0,00	0,00	0,00	30,00	100,00	0,00
Personal laboral temporal Alcaldía			0,00	0,00	0,00	0,00	0,00	0,00	0,00	30,00	0,00	0,00
N 13100.010201.920.		30,00	0,00	30,00	0,00	0,00	0,00	0,00	0,00	30,00	100,00	0,00
Pers. lab. temporal Secretaria Gral. del Pleno			0,00	0,00	0,00	0,00	0,00	0,00	0,00	30,00	0,00	0,00
N 13100.010301.920.		30,00	0,00	30,00	0,00	0,00	0,00	0,00	0,00	30,00	100,00	0,00
Pers. lab. temporal Direccion Gral. de Presidencia			0,00	0,00	0,00	0,00	0,00	0,00	0,00	30,00	0,00	0,00
N 13100.010302.931.		30,00	0,00	30,00	0,00	0,00	0,00	0,00	0,00	30,00	100,00	0,00
Personal laboral temporal Oficina Presupuestaria			0,00	0,00	0,00	0,00	0,00	0,00	0,00	30,00	0,00	0,00
N 13100.010400.920.		30,00	0,00	30,00	0,00	0,00	0,00	0,00	0,00	30,00	100,00	0,00
Pers.lab. temporal Serv. Presid., Contrat. y Apoyo			0,00	0,00	0,00	0,00	0,00	0,00	0,00	30,00	0,00	0,00
N 13100.010402.920.		30,00	0,00	30,00	0,00	0,00	0,00	0,00	0,00	30,00	100,00	0,00
Pers. lab. temporal Oficina de Contratacion			0,00	0,00	0,00	0,00	0,00	0,00	0,00	30,00	0,00	0,00
N 13100.010403.920.		30,00	0,00	30,00	0,00	0,00	0,00	0,00	0,00	30,00	100,00	0,00
Pers. lab. temporal Oficina de Sanciones			0,00	0,00	0,00	0,00	0,00	0,00	0,00	30,00	0,00	0,00

Ayuntamiento de Vélez Málaga - 2022

Estado de Situación del Presupuesto de Gastos 31/03/2022

R C. Económ. C. Org. C.Prog. Espec	Partida	Inicial	Modificac. Inc.Reman.	Actual RC Pend.+ N D	A Pendiente	D Pendiente	O Pendiente	P Pendiente	RP Reintegros	Saldo Remanente	% D s/Cred.	% O s/Cred.
N 13100.010501.920.		30,00	-4.902,05	-4.872,05	0,00	0,00	0,00	0,00	0,00	-4.872,05	100,00	0,00
Pers. lab. temporal Asesoría Jurídica			0,00	0,00	0,00	0,00	0,00	0,00	0,00	-4.872,05	0,00	0,00
N 13100.020101.132.		30,00	0,00	30,00	0,00	0,00	0,00	0,00	0,00	30,00	100,00	0,00
Personal laboral temporal Policía Local			0,00	0,00	0,00	0,00	0,00	0,00	0,00	30,00	0,00	0,00
N 13100.020201.135.		30,00	0,00	30,00	0,00	0,00	0,00	0,00	0,00	30,00	100,00	0,00
Personal laboral temporal Protección Civil			0,00	0,00	0,00	0,00	0,00	0,00	0,00	30,00	0,00	0,00
N 13100.030101.151.		30,00	0,00	30,00	0,00	0,00	0,00	0,00	0,00	30,00	100,00	0,00
Personal laboral temporal Urbanismo y Arquitectura			0,00	0,00	0,00	0,00	0,00	0,00	0,00	30,00	0,00	0,00
N 13100.040101.931.		30,00	-30,00	0,00	0,00	0,00	0,00	0,00	0,00	0,00	0,00	0,00
Pers. lab. temporal Intervención-Fiscalización y P			0,00	0,00	0,00	0,00	0,00	0,00	0,00	0,00	0,00	0,00
N 13100.040201.931.		30,00	0,00	30,00	0,00	0,00	0,00	0,00	0,00	30,00	100,00	0,00
Personal laboral temporal Intervención Contable			0,00	0,00	0,00	0,00	0,00	0,00	0,00	30,00	0,00	0,00
N 13100.040301.934.		30,00	0,00	30,00	0,00	0,00	0,00	0,00	0,00	30,00	100,00	0,00
Personal laboral temporal Tesorería Municipal			0,00	0,00	0,00	0,00	0,00	0,00	0,00	30,00	0,00	0,00
N 13100.040402.932.		30,00	0,00	30,00	0,00	0,00	0,00	0,00	0,00	30,00	100,00	0,00
Pers. lab. temporal Órgano Gestión Tributaria			0,00	0,00	0,00	0,00	0,00	0,00	0,00	30,00	0,00	0,00
N 13100.050101.920.		30,00	0,00	30,00	0,00	0,00	0,00	0,00	0,00	30,00	100,00	0,00
Personal laboral temporal Recursos Humanos			0,00	0,00	0,00	0,00	0,00	0,00	0,00	30,00	0,00	0,00
N 13100.050102.920.		30,00	0,00	30,00	0,00	0,00	0,00	0,00	0,00	30,00	100,00	0,00
Pers. lab. temp. Prevención de Riesgos Laborales			0,00	0,00	0,00	0,00	0,00	0,00	0,00	30,00	0,00	0,00
N 13100.050201.926.		30,00	0,00	30,00	0,00	0,00	0,00	0,00	0,00	30,00	100,00	0,00
Pers. lab. temporal Nuevas Tecnologías			0,00	0,00	0,00	0,00	0,00	0,00	0,00	30,00	0,00	0,00
N 13100.050300.920.		30,00	0,00	30,00	0,00	0,00	0,00	0,00	0,00	30,00	100,00	0,00
Pers. lab. temp. R.I.E.M y Parque Móv. Común al S.			0,00	0,00	0,00	0,00	0,00	0,00	0,00	30,00	0,00	0,00
N 13100.050301.920.		30,00	0,00	30,00	0,00	0,00	0,00	0,00	0,00	30,00	100,00	0,00
Pers. lab. temp. Régimen Interior			0,00	0,00	0,00	0,00	0,00	0,00	0,00	30,00	0,00	0,00
N 13100.050302.920.		8.262,50	0,00	8.262,50	17.732,01	17.732,01	0,00	0,00	0,00	-9.469,51	-114,61	0,00
Personal laboral temporal Edificios Municipales			0,00	0,00	0,00	17.732,01	0,00	0,00	0,00	8.262,50	214,61	0,00
N 13100.050303.132.		0,00	0,00	0,00	0,00	0,00	0,00	0,00	0,00	0,00	0,00	0,00
Personal laboral temporal Parque Móvil			0,00	0,00	0,00	0,00	0,00	0,00	0,00	0,00	0,00	0,00
N 13100.050401.920.		30,00	0,00	30,00	0,00	0,00	0,00	0,00	0,00	30,00	100,00	0,00
Personal laboral temporal Patrimonio			0,00	0,00	0,00	0,00	0,00	0,00	0,00	30,00	0,00	0,00
N 13100.060101.924.		30,00	0,00	30,00	0,00	0,00	0,00	0,00	0,00	30,00	100,00	0,00
Pers. lab. temporal Participación Ciudadana			0,00	0,00	0,00	0,00	0,00	0,00	0,00	30,00	0,00	0,00

Ayuntamiento de Vélez Málaga - 2022

Estado de Situación del Presupuesto de Gastos 31/03/2022

R.C. Económ. C. Org. C.Prog. Espec	Inicial	Modificac. Inc.Reman.	Actual RC Pend.+ N D	A A Pendiente	D D Pendiente	O O Pendiente	P P Pendiente	RP Reintegros	Saldo Remanente	% D s/Cred.	% O s/Cred.	% RP s/O
PARTIDA												
N 13100.060201.925.	30,00	0,00	30,00	0,00	0,00	0,00	0,00	0,00	30,00	100,00	0,00	0,00
Pers. lab. temp. Oficina Atención a la Ciudadanía		0,00	0,00	0,00	0,00	0,00	0,00	0,00	30,00	0,00	0,00	0,00
N 13100.070101.1532.	30.029,45	54.572,50	84.601,95	68.020,89	68.020,89	0,00	0,00	0,00	16.581,06	19,60	0,00	0,00
Pers. lab. temporal Infraestructuras y Serv. Op.		0,00	0,00	0,00	68.020,89	0,00	0,00	0,00	84.601,95	80,40	0,00	0,00
N 13100.070201.133.	30,00	0,00	30,00	0,00	0,00	0,00	0,00	0,00	30,00	100,00	0,00	0,00
Personal laboral temporal Parque Móvil		0,00	0,00	0,00	0,00	0,00	0,00	0,00	30,00	0,00	0,00	0,00
N 13100.080101.231.	30,00	0,00	30,00	0,00	0,00	0,00	0,00	0,00	30,00	100,00	0,00	0,00
Pers. lab. temporal Servicios Sociales Comunitar.		0,00	0,00	0,00	0,00	0,00	0,00	0,00	30,00	0,00	0,00	0,00
N 13100.080102.231.	30,00	72.028,50	72.058,50	72.058,50	72.058,50	0,00	0,00	0,00	0,00	0,00	0,00	0,00
Pers. lab. temporal Refuerzo R. S. Dependencia		0,00	0,00	0,00	72.058,50	0,00	0,00	0,00	72.058,50	100,00	0,00	0,00
N 13100.080103.231.	30,00	0,00	30,00	0,00	0,00	0,00	0,00	0,00	30,00	100,00	0,00	0,00
Pers. lab. temporal Equipo Tratamiento Familias		0,00	0,00	0,00	0,00	0,00	0,00	0,00	30,00	0,00	0,00	0,00
N 13100.080104.231.	30,00	0,00	30,00	0,00	0,00	0,00	0,00	0,00	30,00	100,00	0,00	0,00
Pers. lab. temporal Centro Información Mujer- UNEM		0,00	0,00	0,00	0,00	0,00	0,00	0,00	30,00	0,00	0,00	0,00
N 13100.080105.231.	30,00	0,00	30,00	0,00	0,00	0,00	0,00	0,00	30,00	100,00	0,00	0,00
Pers. lab. temporal Centro de Información Mujer		0,00	0,00	0,00	0,00	0,00	0,00	0,00	30,00	0,00	0,00	0,00
N 13100.080201.231.	30,00	-30,00	0,00	0,00	0,00	0,00	0,00	0,00	0,00	0,00	0,00	0,00
Pers. lab. temporal Atención a Inmigrantes		0,00	0,00	0,00	0,00	0,00	0,00	0,00	0,00	0,00	0,00	0,00
N 13100.080202.231.	30,00	0,00	30,00	0,00	0,00	0,00	0,00	0,00	30,00	100,00	0,00	0,00
Pers. lab. temporal Zonas Transformación Social		0,00	0,00	0,00	0,00	0,00	0,00	0,00	30,00	0,00	0,00	0,00
N 13100.080203.231.	30,00	0,00	30,00	0,00	0,00	0,00	0,00	0,00	30,00	100,00	0,00	0,00
Persona laboral temporal PICGA		0,00	0,00	0,00	0,00	0,00	0,00	0,00	30,00	0,00	0,00	0,00
N 13100.080301.337.	30,00	0,00	30,00	0,00	0,00	0,00	0,00	0,00	30,00	100,00	0,00	0,00
Personal laboral temporal Mayor		0,00	0,00	0,00	0,00	0,00	0,00	0,00	30,00	0,00	0,00	0,00
N 13100.080401.231.	30,00	0,00	30,00	0,00	0,00	0,00	0,00	0,00	30,00	100,00	0,00	0,00
Personal laboral temporal Ciudades ante las Drogas		0,00	0,00	0,00	0,00	0,00	0,00	0,00	30,00	0,00	0,00	0,00
N 13100.080402.231.	0,00	0,00	0,00	0,00	0,00	0,00	0,00	0,00	0,00	0,00	0,00	0,00
Pers. lab. temporal Centro Comarcal de Drogodep.		0,00	0,00	0,00	0,00	0,00	0,00	0,00	0,00	0,00	0,00	0,00
N 13100.080501.323.	30,00	0,00	30,00	0,00	0,00	0,00	0,00	0,00	30,00	100,00	0,00	0,00
Personal laboral temporal Guarderías Municipales		0,00	0,00	0,00	0,00	0,00	0,00	0,00	30,00	0,00	0,00	0,00
N 13100.080502.312.	30,00	0,00	30,00	0,00	0,00	0,00	0,00	0,00	30,00	100,00	0,00	0,00
Personal laboral temporal C.D.I.A.T.		0,00	0,00	0,00	0,00	0,00	0,00	0,00	30,00	0,00	0,00	0,00
N 13100.080503.312.	30,00	167.869,82	167.899,82	167.899,82	167.899,82	0,00	0,00	0,00	0,00	0,00	0,00	0,00
Pers. lab. temporal C.D.I.A.T.-Atención Temprana		0,00	0,00	0,00	167.899,82	0,00	0,00	0,00	167.899,82	100,00	0,00	0,00

Ayuntamiento de Vélez Málaga - 2022

Estado de Situación del Presupuesto de Gastos 31/03/2022

R C. Económ. C. Org. C.Prog. Espec	Inicial	Modificac.	Actual	A	D	O	P	RP	Saldo	%	%O s/Cred.
PARTIDA		Inc.Reman.	RC Pend.+ ND	A Pendiente	D Pendiente	O Pendiente	P Pendiente	Reintegros	Remanente	%D s/Cred.	% RP s/O
N 13100.080701.337.	30,00	0,00	30,00	0,00	0,00	0,00	0,00	0,00	30,00	100,00	0,00
Personal laboral temporal Juventud		0,00	0,00	0,00	0,00	0,00	0,00	0,00	30,00	0,00	0,00
N 13100.090101.3321.	30,00	0,00	30,00	0,00	0,00	0,00	0,00	0,00	30,00	100,00	0,00
Personal laboral temporal Biblioteca Pública		0,00	0,00	0,00	0,00	0,00	0,00	0,00	30,00	0,00	0,00
N 13100.090102.336.	30,00	0,00	30,00	0,00	0,00	0,00	0,00	0,00	30,00	100,00	0,00
Pers. lab. temporal Protección Patrimonio Histórico		0,00	0,00	0,00	0,00	0,00	0,00	0,00	30,00	0,00	0,00
N 13100.090103.334.	30,00	0,00	30,00	0,00	0,00	0,00	0,00	0,00	30,00	100,00	0,00
Pers. lab. temporal Promoción Cultura y Banda Mús.		0,00	0,00	0,00	0,00	0,00	0,00	0,00	30,00	0,00	0,00
N 13100.090104.333.	30,00	0,00	30,00	0,00	0,00	0,00	0,00	0,00	30,00	100,00	0,00
Pers. lab. temporal Equipamientos Culturales		0,00	0,00	0,00	0,00	0,00	0,00	0,00	30,00	0,00	0,00
N 13100.090201.323.	30,00	0,00	30,00	0,00	0,00	0,00	0,00	0,00	30,00	100,00	0,00
Personal laboral temporal Educación		0,00	0,00	0,00	0,00	0,00	0,00	0,00	30,00	0,00	0,00
N 13100.090202.326.	65.329,38	0,00	65.329,38	58.425,96	58.425,96	0,00	0,00	0,00	6.903,42	10,57	0,00
Personal laboral temporal Escuela de Música		0,00	0,00	0,00	58.425,96	0,00	0,00	0,00	65.329,38	89,43	0,00
N 13100.100101.341.	30,00	0,00	30,00	0,00	0,00	0,00	0,00	0,00	30,00	100,00	0,00
Personal laboral temporal Promoción del Deporte		0,00	0,00	0,00	0,00	0,00	0,00	0,00	30,00	0,00	0,00
N 13100.100102.342.	30,00	0,00	30,00	0,00	0,00	0,00	0,00	0,00	30,00	100,00	0,00
Personal laboral temporal Instalaciones Deportivas		0,00	0,00	0,00	0,00	0,00	0,00	0,00	30,00	0,00	0,00
N 13100.110101.338.	30,00	0,00	30,00	0,00	0,00	0,00	0,00	0,00	30,00	100,00	0,00
Personal laboral temporal Ferias y Fiestas		0,00	0,00	0,00	0,00	0,00	0,00	0,00	30,00	0,00	0,00
N 13100.120101.161.	30,00	0,00	30,00	0,00	0,00	0,00	0,00	0,00	30,00	100,00	0,00
Pers. lab. temporal. Medio Ambiente (Abast. Agua)		0,00	0,00	0,00	0,00	0,00	0,00	0,00	30,00	0,00	0,00
N 13100.120201.311.	30,00	0,00	30,00	0,00	0,00	0,00	0,00	0,00	30,00	100,00	0,00
Pers. lab. temp. Medio Ambiente (Prot. S. Pública)		0,00	0,00	0,00	0,00	0,00	0,00	0,00	30,00	0,00	0,00
N 13100.120301.171.	30,00	0,00	30,00	0,00	0,00	0,00	0,00	0,00	30,00	100,00	0,00
Pers. lab. temporal Medio Ambiente (Parques y Jard		0,00	0,00	0,00	0,00	0,00	0,00	0,00	30,00	0,00	0,00
N 13100.120401.163.	30,00	0,00	30,00	0,00	0,00	0,00	0,00	0,00	30,00	100,00	0,00
Pers. lab. temporal. Medio Ambiente (Limp. Viaria)		0,00	0,00	0,00	0,00	0,00	0,00	0,00	30,00	0,00	0,00
N 13100.120501.410.	30,00	0,00	30,00	0,00	0,00	0,00	0,00	0,00	30,00	100,00	0,00
Personal laboral temporal Agricultura y Pesca		0,00	0,00	0,00	0,00	0,00	0,00	0,00	30,00	0,00	0,00
N 13100.130101.241.	30,00	0,00	30,00	0,00	0,00	0,00	0,00	0,00	30,00	100,00	0,00
Personal laboral temporal Empresa y Empleo OALDIM		0,00	0,00	0,00	0,00	0,00	0,00	0,00	30,00	0,00	0,00
N 13100.130102.241.	30,00	0,00	30,00	0,00	0,00	0,00	0,00	0,00	30,00	100,00	0,00
Pers. lab. temporal Empresa y Empleo Proyectos Est		0,00	0,00	0,00	0,00	0,00	0,00	0,00	30,00	0,00	0,00

Ayuntamiento de Vélez Málaga - 2022

Estado de Situación del Presupuesto de Gastos 31/03/2022

RC Económ. C. Org. C.Prog. Espec	Inicial	Modificac. Inc.Reman.	Actual RC Pend.+ N D	A A Pendiente	D D Pendiente	O O Pendiente	P P Pendiente	RP Reintegros	Saldo Remanente	% D s/Cred.	% O s/Cred.
PARTIDA											
N 13100.130301.432.	30,00	0,00	30,00	0,00	0,00	0,00	0,00	0,00	30,00	100,00	0,00
Personal laboral temporal Turismo		0,00	0,00	0,00	0,00	0,00	0,00	0,00	30,00	0,00	0,00
N 13100.130302.17211.	30,00	0,00	30,00	0,00	0,00	0,00	0,00	0,00	30,00	100,00	0,00
Personal laboral temporal Playas		0,00	0,00	0,00	0,00	0,00	0,00	0,00	30,00	0,00	0,00
N 13100.140001.920.	30,00	0,00	30,00	0,00	0,00	0,00	0,00	0,00	30,00	100,00	0,00
Pers. lab. temp. Servicios Varios. Común a los s.		0,00	0,00	0,00	0,00	0,00	0,00	0,00	30,00	0,00	0,00
N 13100.140301.430.	30,00	0,00	30,00	0,00	0,00	0,00	0,00	0,00	30,00	100,00	0,00
Personal laboral temporal Comercio e Industria		0,00	0,00	0,00	0,00	0,00	0,00	0,00	30,00	0,00	0,00
N 13100.140401.920.	30,00	0,00	30,00	0,00	0,00	0,00	0,00	0,00	30,00	100,00	0,00
Personal laboral temp. Responsabilidad Patrimonial		0,00	0,00	0,00	0,00	0,00	0,00	0,00	30,00	0,00	0,00
N 13100.900101.912.	30,00	0,00	30,00	0,00	0,00	0,00	0,00	0,00	30,00	100,00	0,00
Pers. lab. temp. Tenencia Alcaldía Torre del Mar		0,00	0,00	0,00	0,00	0,00	0,00	0,00	30,00	0,00	0,00
N 13101.050101.920.	0,00	0,00	0,00	0,00	0,00	0,00	0,00	0,00	0,00	0,00	0,00
Retribuciones Programa ICL		0,00	0,00	0,00	0,00	0,00	0,00	0,00	0,00	0,00	0,00
N 13101.080402.231.	30,00	0,00	30,00	0,00	0,00	0,00	0,00	0,00	30,00	100,00	0,00
Personal laboral temporal Centro Comarcal Drogodep		0,00	0,00	0,00	0,00	0,00	0,00	0,00	30,00	0,00	0,00
N 13103.080101.231.	813,78	0,00	813,78	0,00	0,00	0,00	0,00	0,00	813,78	100,00	0,00
Pers. lab. temp. Renta Mínima Inserción Social		0,00	0,00	0,00	0,00	0,00	0,00	0,00	813,78	0,00	0,00
Total Económico 131 :	106.235,11	289.508,77	395.743,88	384.137,18	384.137,18	0,00	0,00	0,00	11.606,70	2,93	0,00
Total Art. 13 :	6.996.701,57	332.560,67	7.329.262,24	6.159.316,02	6.159.316,02	0,00	0,00	0,00	245.053,31	3,34	0,00
		0,00	924.892,91	0,00	6.159.316,02	0,00	0,00	0,00	7.329.262,24	84,04	0,00
N 15000.010101.912.	34.095,48	254,31	34.349,79	34.349,79	34.349,79	0,00	0,00	0,00	0,00	0,00	0,00
Compl. productividad Gabinete de Alcaldía		0,00	0,00	0,00	34.349,79	0,00	0,00	0,00	34.349,79	100,00	0,00
N 15000.010201.920.	17.421,40	0,00	17.421,40	13.881,42	13.881,42	0,00	0,00	0,00	590,00	3,39	0,00
Compl. productividad Secretaría Gral. del Pleno		0,00	2.949,98	0,00	13.881,42	0,00	0,00	0,00	17.421,40	79,68	0,00
N 15000.010301.920.	2.346,70	0,00	2.346,70	1.073,92	1.073,92	0,00	0,00	0,00	212,13	9,04	0,00
Compl. productividad Dirección Gral de Presidencia		0,00	1.060,65	0,00	1.073,92	0,00	0,00	0,00	2.346,70	45,76	0,00
N 15000.010302.931.	2.267,16	0,00	2.267,16	2.267,16	2.267,16	0,00	0,00	0,00	0,00	0,00	0,00
Compl. productividad Oficina Presupuestaria		0,00	0,00	0,00	2.267,16	0,00	0,00	0,00	2.267,16	100,00	0,00
N 15000.010400.920.	5.683,83	2.470,02	8.153,85	7.756,10	7.756,10	0,00	0,00	0,00	397,75	4,88	0,00
Compl. productividad Serv. Pres., Contrat. y Apoyo		0,00	0,00	0,00	7.756,10	0,00	0,00	0,00	8.153,85	95,12	0,00

Ayuntamiento de Vélez Málaga - 2022

Estado de Situación del Presupuesto de Gastos 31/03/2022

R/C. Económ. C. Org. C.Prog. Espec	Inicial	Modificac. Inc.Reman.	Actual RC Pend.+ N D	A Pendiente	D Pendiente	O Pendiente	P Pendiente	RP Reintegros	Saldo Remanente	% D s/Cred.	% O s/Cred.
PARTIDA											
N 15000.010402.920.	2.863,78	0,00	2.863,78	1.193,24	1.193,24	0,00	0,00	0,00	278,42	9,72	0,00
Compl. productividad Oficina de Contratación		0,00	1.392,12	0,00	1.193,24	0,00	0,00	0,00	2.863,78	41,67	0,00
N 15000.010403.920.	2.227,40	0,00	2.227,40	2.227,40	2.227,40	0,00	0,00	0,00	0,00	0,00	0,00
Compl. productividad Oficina de Sanciones		0,00	0,00	0,00	2.227,40	0,00	0,00	0,00	2.227,40	100,00	0,00
N 15000.010501.920.	6.801,50	0,00	6.801,50	5.299,43	5.299,43	0,00	0,00	0,00	640,29	9,41	0,00
Compl. productividad Asesoría Jurídica		0,00	861,78	0,00	5.299,43	0,00	0,00	0,00	6.801,50	77,92	0,00
N 15000.020101.132.	238.172,22	0,00	238.172,22	185.134,59	185.134,59	0,00	0,00	0,00	8.130,25	3,41	0,00
Compl. productividad Policía Local		0,00	44.907,38	0,00	185.134,59	0,00	0,00	0,00	238.172,22	77,73	0,00
N 15000.020201.135.	4.454,78	0,00	4.454,78	3.420,64	3.420,64	0,00	0,00	0,00	172,36	3,87	0,00
Compl. productividad Protección Civil		0,00	861,78	0,00	3.420,64	0,00	0,00	0,00	4.454,78	76,79	0,00
N 15000.030101.151.	54.630,76	3.445,50	58.076,26	52.669,64	52.669,64	0,00	0,00	0,00	1.396,00	2,40	0,00
Compl. productividad Urbanismo y Arquitectura		0,00	4.010,62	0,00	52.669,64	0,00	0,00	0,00	58.076,26	90,69	0,00
N 15000.040101.931.	19.688,58	755,38	20.443,96	16.996,79	16.996,79	0,00	0,00	0,00	0,00	0,00	0,00
Compl. productividad Intervención-Fisc. y Presup.		0,00	3.447,17	0,00	16.996,79	0,00	0,00	0,00	20.443,96	83,14	0,00
N 15000.040201.931.	8.273,18	0,00	8.273,18	4.869,85	4.869,85	0,00	0,00	0,00	1.215,71	14,69	0,00
Compl. productividad Intervención Contable		0,00	2.187,62	0,00	4.869,85	0,00	0,00	0,00	8.273,18	58,86	0,00
N 15000.040301.934.	29.278,50	1.105,47	30.383,97	28.262,64	28.262,64	0,00	0,00	0,00	0,00	0,00	0,00
Compl. productividad Tesorería Municipal		0,00	2.121,33	0,00	28.262,64	0,00	0,00	0,00	30.383,97	93,02	0,00
N 15000.040402.932.	51.224,50	302,02	51.526,52	49.405,19	49.405,19	0,00	0,00	0,00	0,00	0,00	0,00
Compl. productividad Órgano Gestión Tributaria		0,00	2.121,33	0,00	49.405,19	0,00	0,00	0,00	51.526,52	95,88	0,00
N 15000.050101.920.	865.985,82	-743.466,19	122.519,63	17.862,75	17.862,75	0,00	0,00	0,00	96.931,04	79,11	0,00
Compl. productividad Recusos Humanos		0,00	7.725,84	0,00	17.862,75	0,00	0,00	0,00	122.519,63	14,58	0,00
N 15000.050102.920.	6.881,02	0,00	6.881,02	5.143,85	5.143,85	0,00	0,00	0,00	146,17	2,12	0,00
Compl. productividad Prevención Riesgos Laborales		0,00	1.591,00	0,00	5.143,85	0,00	0,00	0,00	6.881,02	74,75	0,00
N 15000.050201.926.	14.907,56	2.548,23	17.455,79	12.870,30	12.870,30	0,00	0,00	0,00	1.536,11	8,80	0,00
Compl. productividad Nuevas Tecnologías		0,00	3.049,38	0,00	12.870,30	0,00	0,00	0,00	17.455,79	73,73	0,00
N 15000.050300.920.	4.812,76	0,00	4.812,76	4.812,76	4.812,76	0,00	0,00	0,00	0,00	0,00	0,00
Compl. productividad R.I.E.M. y P.M. Común Serv.		0,00	0,00	0,00	4.812,76	0,00	0,00	0,00	4.812,76	100,00	0,00
N 15000.050301.920.	4.494,54	-706,58	3.787,96	2.594,73	2.594,73	0,00	0,00	0,00	0,00	0,00	0,00
Complemento de productividad Régimen Interior		0,00	1.193,23	0,00	2.594,73	0,00	0,00	0,00	3.787,96	68,50	0,00
N 15000.050302.920.	19.197,68	777,60	19.975,28	19.975,28	19.975,28	0,00	0,00	0,00	0,00	0,00	0,00
Complemento de productividad Edificios Municipales		0,00	0,00	0,00	19.975,28	0,00	0,00	0,00	19.975,28	100,00	0,00
N 15000.050303.132.	1.153,48	0,00	1.153,48	747,05	747,05	0,00	0,00	0,00	0,00	0,00	0,00
Complemento de productividad Parque Móvil		0,00	406,43	0,00	747,05	0,00	0,00	0,00	1.153,48	64,76	0,00

Ayuntamiento de Vélez Málaga - 2022

Estado de Situación del Presupuesto de Gastos 31/03/2022

R.C. Econom. C. Org. C.Prog. Espec	Inicial	Modificac. Inc.Reman.	Actual RC Pend.+ N D	A A Pendiente	D D Pendiente	O O Pendiente	P P Pendiente	RP Reintegros	Saldo Remanente	% %D s/Cred.	% %O s/Cred.
PARTIDA											
N 15000.050401.920.	3.858,16	0,00	3.858,16	3.858,16	3.858,16	0,00	0,00	0,00	0,00	0,00	0,00
Complemento de productividad Patrimonio	0,00	0,00	0,00	0,00	3.858,16	0,00	0,00	0,00	3.858,16	100,00	0,00
N 15000.060101.924.	3.142,20	0,00	3.142,20	3.142,20	3.142,20	0,00	0,00	0,00	0,00	0,00	0,00
Complemento productividad Participación Ciudadana	0,00	0,00	0,00	0,00	3.142,20	0,00	0,00	0,00	3.142,20	100,00	0,00
N 15000.060201.925.	34.162,74	1.963,78	36.126,52	33.318,12	33.318,12	0,00	0,00	0,00	2.642,73	92,23	0,00
Compl. productividad Oficina Atención Ciudadanía	0,00	0,00	165,67	0,00	33.318,12	0,00	0,00	0,00	36.126,52	100,00	0,00
N 15000.070101.1532.	31.077,50	6.787,73	37.865,23	28.770,54	28.770,54	0,00	0,00	0,00	7.172,22	75,98	0,00
Compl. productividad Infraestructuras y Serv. Op.	0,00	0,00	1.922,47	0,00	28.770,54	0,00	0,00	0,00	37.865,23	100,00	0,00
N 15000.080101.231.	3.867,74	4.159,63	8.027,37	7.198,72	7.198,72	0,00	0,00	0,00	0,00	0,00	0,00
Compl. productividad Servicios Sociales C. P. I.	0,00	0,00	828,65	0,00	7.198,72	0,00	0,00	0,00	8.027,37	89,68	0,00
N 15000.080301.337.	994,38	0,00	994,38	994,38	994,38	0,00	0,00	0,00	0,00	0,00	0,00
Complemento de productividad Mayor	0,00	0,00	0,00	0,00	994,38	0,00	0,00	0,00	994,38	100,00	0,00
N 15000.080701.337.	2.187,62	467,93	2.655,55	2.655,55	2.655,55	0,00	0,00	0,00	0,00	0,00	0,00
Complemento productividad Juventud	0,00	0,00	0,00	0,00	2.655,55	0,00	0,00	0,00	2.655,55	100,00	0,00
N 15000.090101.3321.	7.517,44	2.821,73	10.339,17	9.023,28	9.023,28	0,00	0,00	0,00	409,32	3,96	0,00
Complemento productividad Biblioteca Pública	0,00	0,00	906,57	0,00	9.023,28	0,00	0,00	0,00	10.339,17	87,27	0,00
N 15000.090102.336.	6.045,80	-689,43	5.356,37	1.909,20	1.909,20	0,00	0,00	0,00	0,00	0,00	0,00
Compl. productividad Protección Patrimonio Hist.	0,00	0,00	3.447,17	0,00	1.909,20	0,00	0,00	0,00	5.356,37	35,64	0,00
N 15000.090103.334.	16.985,38	0,00	16.985,38	15.831,90	15.831,90	0,00	0,00	0,00	192,25	1,13	0,00
Compl. productividad Promoción Cultura y Banda Mus	0,00	0,00	961,23	0,00	15.831,90	0,00	0,00	0,00	16.985,38	93,21	0,00
N 15000.090201.323.	2.744,48	0,00	2.744,48	2.744,48	2.744,48	0,00	0,00	0,00	0,00	0,00	0,00
Complemento de productividad Educación	0,00	0,00	0,00	0,00	2.744,48	0,00	0,00	0,00	2.744,48	100,00	0,00
N 15000.090202.326.	1.272,78	0,00	1.272,78	1.272,78	1.272,78	0,00	0,00	0,00	0,00	0,00	0,00
Complemento de productividad Escuela de Música	0,00	0,00	0,00	0,00	1.272,78	0,00	0,00	0,00	1.272,78	100,00	0,00
N 15000.100101.341.	2.903,56	0,00	2.903,56	2.903,56	2.903,56	0,00	0,00	0,00	0,00	0,00	0,00
Complemento productividad Promoción del Deporte	0,00	0,00	0,00	0,00	2.903,56	0,00	0,00	0,00	2.903,56	100,00	0,00
N 15000.110101.338.	2.664,92	0,00	2.664,92	2.664,92	2.664,92	0,00	0,00	0,00	0,00	0,00	0,00
Complemento productividad Ferias y Fiestas	0,00	0,00	0,00	0,00	2.664,92	0,00	0,00	0,00	2.664,92	100,00	0,00
N 15000.120301.171.	7.599,39	0,00	7.599,39	7.131,46	7.131,46	0,00	0,00	0,00	467,93	6,16	0,00
Compl. productividad Medio Amb. (Parques y Jard.)	0,00	0,00	0,00	0,00	7.131,46	0,00	0,00	0,00	7.599,39	93,84	0,00
N 15000.120401.163.	954,60	0,00	954,60	0,00	0,00	0,00	0,00	0,00	159,10	16,67	0,00
Compl. productividad Medio Amb. (Limpieza y r	0,00	0,00	795,50	0,00	0,00	0,00	0,00	0,00	954,60	0,00	0,00
N 15000.120501.410.	795,50	0,00	795,50	795,50	795,50	0,00	0,00	0,00	0,00	0,00	0,00
Complemento productividad Agricultura y Pesca	0,00	0,00	0,00	0,00	795,50	0,00	0,00	0,00	795,50	100,00	0,00

Ayuntamiento de Vélez Málaga - 2022

Estado de Situación del Presupuesto de Gastos 31/03/2022

R/C. Económ. C. Org. C. Prog. Espec	Inicial	Modificac. Inc.Reman.	Actual RC Pend.+ N D	A Pendiente	D Pendiente	O Pendiente	P Pendiente	RP Reintegros	Saldo Remanente	% D s/Cred.	% O s/Cred.
PARTIDA											
N 15000.130101.241.	2.147,84	0,00	2.147,84	2.147,84	2.147,84	0,00	0,00	0,00	0,00	0,00	0,00
Compl. productividad Empresa y Empleo OALDIM		0,00	0,00	0,00	2.147,84	0,00	0,00	0,00	2.147,84	100,00	0,00
N 15000.130102.241.	3.818,38	0,00	3.818,38	3.350,45	3.350,45	0,00	0,00	0,00	467,93	12,25	0,00
Compl. productividad Empresa y Empleo Prov. Estrat		0,00	0,00	0,00	3.350,45	0,00	0,00	0,00	3.818,38	87,75	0,00
N 15000.130301.432.	6.212,06	0,00	6.212,06	4.979,04	4.979,04	0,00	0,00	0,00	205,50	3,31	0,00
Complemento de productividad Turismo		0,00	1.027,52	0,00	4.979,04	0,00	0,00	0,00	6.212,06	80,15	0,00
N 15000.130302.17211.	4.183,54	0,00	4.183,54	4.104,00	4.104,00	0,00	0,00	0,00	13,26	0,32	0,00
Complemento de productividad Playas		0,00	66,28	0,00	4.104,00	0,00	0,00	0,00	4.183,54	98,10	0,00
N 15000.140001.920.	17.608,76	0,00	17.608,76	17.608,76	17.608,76	0,00	0,00	0,00	0,00	0,00	0,00
Compl. productividad Servicios Varios. Común serv.		0,00	0,00	0,00	17.608,76	0,00	0,00	0,00	17.608,76	100,00	0,00
N 15000.140301.430.	6.291,62	0,00	6.291,62	6.291,62	6.291,62	0,00	0,00	0,00	0,00	0,00	0,00
Compl. productividad Comercio e Industria		0,00	0,00	0,00	6.291,62	0,00	0,00	0,00	6.291,62	100,00	0,00
N 15000.900101.912.	12.424,12	0,00	12.424,12	12.424,12	12.424,12	0,00	0,00	0,00	0,00	0,00	0,00
Compl. productividad Tenencia Alcaldía Torre Mar		0,00	0,00	0,00	12.424,12	0,00	0,00	0,00	12.424,12	100,00	0,00
Total Económico 150 :	1.578.323,14	-717.002,87	861.320,27	647.935,10	647.935,10	0,00	0,00	0,00	123.376,47	14,32	0,00
		0,00	90.008,70	0,00	647.935,10	0,00	0,00	0,00	861.320,27	75,23	0,00
N 15100.010101.912.	3.500,00	0,00	3.500,00	0,00	0,00	0,00	0,00	0,00	3.500,00	100,00	0,00
Gratificaciones Gabinete de Alcaldía		0,00	0,00	0,00	0,00	0,00	0,00	0,00	3.500,00	0,00	0,00
N 15100.010201.920.	3.500,00	0,00	3.500,00	0,00	0,00	0,00	0,00	0,00	3.500,00	100,00	0,00
Gratificaciones Secretaría Gral. del Pleno		0,00	0,00	0,00	0,00	0,00	0,00	0,00	3.500,00	0,00	0,00
N 15100.010301.920.	1,00	0,00	1,00	0,00	0,00	0,00	0,00	0,00	1,00	100,00	0,00
Gratificaciones Dirección Gral de Presidencia		0,00	0,00	0,00	0,00	0,00	0,00	0,00	1,00	0,00	0,00
N 15100.010302.931.	1,00	0,00	1,00	0,00	0,00	0,00	0,00	0,00	1,00	100,00	0,00
Gratificaciones Oficina Presupuestaria		0,00	0,00	0,00	0,00	0,00	0,00	0,00	1,00	0,00	0,00
N 15100.010400.920.	1,00	0,00	1,00	0,00	0,00	0,00	0,00	0,00	1,00	100,00	0,00
Gratificaciones Serv. Pres., Contrat. y Apoyo		0,00	0,00	0,00	0,00	0,00	0,00	0,00	1,00	0,00	0,00
N 15100.010402.920.	3.500,00	0,00	3.500,00	0,00	0,00	0,00	0,00	0,00	3.500,00	100,00	0,00
Gratificaciones Oficina de Contratación		0,00	0,00	0,00	0,00	0,00	0,00	0,00	3.500,00	0,00	0,00
N 15100.010403.920.	3.500,00	0,00	3.500,00	1.930,33	1.930,33	0,00	0,00	0,00	1.569,67	44,85	0,00
Gratificaciones Oficina de Sanciones		0,00	0,00	0,00	1.930,33	0,00	0,00	0,00	3.500,00	55,15	0,00
N 15100.010501.920.	900,00	0,00	900,00	0,00	0,00	0,00	0,00	0,00	900,00	100,00	0,00
Gratificaciones Asesoría Jurídica		0,00	0,00	0,00	0,00	0,00	0,00	0,00	900,00	0,00	0,00

Ayuntamiento de Vélez Málaga - 2022

Estado de Situación del Presupuesto de Gastos 31/03/2022

RC Económ. C. Org. C-Prog. Espec	Initial	Modificac. IncReman.	Actual RC Pend.+ ND	A A Pendiente	D D Pendiente	O O Pendiente	P P Pendiente	RP RP Reintegros	Saldo Remanente	% %D s/Cred.	% %O s/Cred.
PARTIDA											
N 15100.020101.132.	328.144,86	-12.051,45	316.093,41	170.335,69	170.335,69	0,00	0,00	0,00	99.459,81	31,47	0,00
Gratificaciones Policía Local		0,00	46.297,91	0,00	170.335,69	0,00	0,00	0,00	316.093,41	53,89	0,00
N 15100.020201.135.	20.000,00	0,00	20.000,00	0,00	0,00	0,00	0,00	0,00	20.000,00	100,00	0,00
Gratificaciones Protección Civil		0,00	0,00	0,00	0,00	0,00	0,00	0,00	20.000,00	0,00	0,00
N 15100.030101.151.	3.500,00	0,00	3.500,00	0,00	0,00	0,00	0,00	0,00	3.500,00	100,00	0,00
Gratificaciones Urbanismo y Arquitectura		0,00	0,00	0,00	0,00	0,00	0,00	0,00	3.500,00	0,00	0,00
N 15100.040101.931.	3.500,00	10.954,21	14.454,21	9.491,12	9.491,12	0,00	0,00	0,00	4.963,09	34,34	0,00
Gratificaciones Intervención-Fiscalización y Pres.		0,00	0,00	0,00	9.491,12	0,00	0,00	0,00	14.454,21	65,66	0,00
N 15100.040201.931.	1,00	0,00	1,00	0,00	0,00	0,00	0,00	0,00	1,00	100,00	0,00
Gratificaciones Intervención Contable		0,00	0,00	0,00	0,00	0,00	0,00	0,00	1,00	0,00	0,00
N 15100.040301.934.	3.500,00	0,00	3.500,00	0,00	0,00	0,00	0,00	0,00	3.500,00	100,00	0,00
Gratificaciones Tesorería Municipal		0,00	0,00	0,00	0,00	0,00	0,00	0,00	3.500,00	0,00	0,00
N 15100.040402.932.	3.500,00	1.097,24	4.597,24	0,00	0,00	0,00	0,00	0,00	4.597,24	100,00	0,00
Gratificaciones Órgano Gestión Tributaria		0,00	0,00	0,00	0,00	0,00	0,00	0,00	4.597,24	0,00	0,00
N 15100.050101.920.	123.206,82	0,00	123.206,82	2.258,08	2.258,08	0,00	0,00	0,00	120.948,74	98,17	0,00
Gratificaciones Recursos Humanos		0,00	0,00	0,00	2.258,08	0,00	0,00	0,00	123.206,82	1,83	0,00
N 15100.050102.920.	1,00	0,00	1,00	2.621,90	2.621,90	0,00	0,00	0,00	-2.620,90	62,090,00	0,00
Gratificaciones Prevención Riesgos Laborales		0,00	0,00	0,00	2.621,90	0,00	0,00	0,00	1,00	62,190,00	0,00
N 15100.050201.926.	900,00	0,00	900,00	0,00	0,00	0,00	0,00	0,00	900,00	100,00	0,00
Gratificaciones Nuevas Tecnologías		0,00	0,00	0,00	0,00	0,00	0,00	0,00	900,00	0,00	0,00
N 15100.050300.920.	1,00	0,00	1,00	0,00	0,00	0,00	0,00	0,00	1,00	100,00	0,00
Gratificaciones R.I.E.M. y P.M. Común Serv.		0,00	0,00	0,00	0,00	0,00	0,00	0,00	1,00	0,00	0,00
N 15100.050301.920.	1,00	0,00	1,00	0,00	0,00	0,00	0,00	0,00	1,00	100,00	0,00
Gratificaciones Régimen Interior		0,00	0,00	0,00	0,00	0,00	0,00	0,00	1,00	0,00	0,00
N 15100.050302.920.	3.500,00	0,00	3.500,00	0,00	0,00	0,00	0,00	0,00	3.500,00	100,00	0,00
Gratificaciones Edificios Municipales		0,00	0,00	0,00	0,00	0,00	0,00	0,00	3.500,00	0,00	0,00
N 15100.050303.132.	0,00	0,00	0,00	0,00	0,00	0,00	0,00	0,00	0,00	0,00	0,00
Gratificaciones Parque Móvil		0,00	0,00	0,00	0,00	0,00	0,00	0,00	0,00	0,00	0,00
N 15100.050401.920.	1,00	0,00	1,00	0,00	0,00	0,00	0,00	0,00	1,00	100,00	0,00
Gratificaciones Patrimonio		0,00	0,00	0,00	0,00	0,00	0,00	0,00	1,00	0,00	0,00
N 15100.060101.924.	3.500,00	0,00	3.500,00	0,00	0,00	0,00	0,00	0,00	3.500,00	100,00	0,00
Gratificaciones Participación Ciudadana		0,00	0,00	0,00	0,00	0,00	0,00	0,00	3.500,00	0,00	0,00
N 15100.060201.925.	1,00	0,00	1,00	0,00	0,00	0,00	0,00	0,00	1,00	100,00	0,00
Gratificaciones Oficina Atención a la Ciudadanía		0,00	0,00	0,00	0,00	0,00	0,00	0,00	1,00	0,00	0,00

Ayuntamiento de Vélez Málaga - 2022

Estado de Situación del Presupuesto de Gastos 31/03/2022

R/C. Económ. C. Org. C.Prog. Espec	Inicial	Modificac. Inc.Reman.	Actual RC Pend.+ N D	A Pendiente	D Pendiente	O Pendiente	P Pendiente	RP Reintegros	Saldo Remanente	% D s/Cred.	% O s/Cred.
PARTIDA										% RP s/O	
N 15100.070101.1532.	4.400,00	0,00	4.400,00	0,00	0,00	0,00	0,00	0,00	4.400,00	100,00	0,00
Gratificaciones Infraestructuras y Servicios Oper.		0,00	0,00	0,00	0,00	0,00	0,00	0,00	4.400,00	0,00	0,00
N 15100.070201.133.	1,00	0,00	1,00	0,00	0,00	0,00	0,00	0,00	1,00	100,00	0,00
Gratificaciones Parque Móvil		0,00	0,00	0,00	0,00	0,00	0,00	0,00	1,00	0,00	0,00
N 15100.080101.231.	3.500,00	0,00	3.500,00	0,00	0,00	0,00	0,00	0,00	3.500,00	100,00	0,00
Gratificaciones Servicios Sociales Comunitarios P.		0,00	0,00	0,00	0,00	0,00	0,00	0,00	3.500,00	0,00	0,00
N 15100.080301.337.	1,00	0,00	1,00	0,00	0,00	0,00	0,00	0,00	1,00	100,00	0,00
Gratificaciones Prestaciones Mayor		0,00	0,00	0,00	0,00	0,00	0,00	0,00	1,00	0,00	0,00
N 15100.080701.337.	3.500,00	0,00	3.500,00	0,00	0,00	0,00	0,00	0,00	3.500,00	100,00	0,00
Gratificaciones Juventud		0,00	0,00	0,00	0,00	0,00	0,00	0,00	3.500,00	0,00	0,00
N 15100.090101.3321.	3.500,00	0,00	3.500,00	0,00	0,00	0,00	0,00	0,00	3.500,00	100,00	0,00
Gratificaciones Biblioteca Pública		0,00	0,00	0,00	0,00	0,00	0,00	0,00	3.500,00	0,00	0,00
N 15100.090102.336.	118,30	0,00	118,30	0,00	0,00	0,00	0,00	0,00	118,30	100,00	0,00
Gratificaciones Protección Patrim.Histórico		0,00	0,00	0,00	0,00	0,00	0,00	0,00	118,30	0,00	0,00
N 15100.090103.334.	118,30	0,00	118,30	0,00	0,00	0,00	0,00	0,00	118,30	100,00	0,00
Gratificaciones Promoción Cultura y Banda de Música		0,00	0,00	0,00	0,00	0,00	0,00	0,00	118,30	0,00	0,00
N 15100.090201.323.	1.750,00	0,00	1.750,00	0,00	0,00	0,00	0,00	0,00	1.750,00	100,00	0,00
Gratificaciones. Educación.		0,00	0,00	0,00	0,00	0,00	0,00	0,00	1.750,00	0,00	0,00
N 15100.090202.326.	1.750,00	0,00	1.750,00	0,00	0,00	0,00	0,00	0,00	1.750,00	100,00	0,00
Gratificaciones Escuela de Música		0,00	0,00	0,00	0,00	0,00	0,00	0,00	1.750,00	0,00	0,00
N 15100.100101.341.	3.500,00	0,00	3.500,00	0,00	0,00	0,00	0,00	0,00	3.500,00	100,00	0,00
Gratificaciones Promoción del Deporte		0,00	0,00	0,00	0,00	0,00	0,00	0,00	3.500,00	0,00	0,00
N 15100.110101.338.	3.500,00	0,00	3.500,00	0,00	0,00	0,00	0,00	0,00	3.500,00	100,00	0,00
Gratificaciones Ferias y Fiestas		0,00	0,00	0,00	0,00	0,00	0,00	0,00	3.500,00	0,00	0,00
N 15100.120101.161.	900,00	0,00	900,00	0,00	0,00	0,00	0,00	0,00	900,00	100,00	0,00
Gratificaciones Medio Ambiente (Abast. Agua Potab.		0,00	0,00	0,00	0,00	0,00	0,00	0,00	900,00	0,00	0,00
N 15100.120301.171.	900,00	0,00	900,00	0,00	0,00	0,00	0,00	0,00	900,00	100,00	0,00
Gratificaciones Medio Amb. (Parques y Jardines)		0,00	0,00	0,00	0,00	0,00	0,00	0,00	900,00	0,00	0,00
N 15100.120401.163.	900,00	0,00	900,00	0,00	0,00	0,00	0,00	0,00	900,00	100,00	0,00
Gratific. Medio Amb.(Limpieza Viaria y recogida re		0,00	0,00	0,00	0,00	0,00	0,00	0,00	900,00	0,00	0,00
N 15100.120501.410.	975,00	0,00	975,00	0,00	0,00	0,00	0,00	0,00	975,00	100,00	0,00
Gratificaciones Agricultura y Pesca		0,00	0,00	0,00	0,00	0,00	0,00	0,00	975,00	0,00	0,00
N 15100.130101.241.	1,00	0,00	1,00	0,00	0,00	0,00	0,00	0,00	1,00	100,00	0,00
Gratificaciones Empresa y Empleo OALDIM		0,00	0,00	0,00	0,00	0,00	0,00	0,00	1,00	0,00	0,00

Ayuntamiento de Vélez Málaga - 2022

Estado de Situación del Presupuesto de Gastos 31/03/2022

R.C. Económ. C. Org. C.Prog. Espec	Inicial	Modificac. Inc.Reman.	Actual RC Pend.+ N D	A A Pendiente	D D Pendiente	O O Pendiente	P P Pendiente	RP Reintegros	Saldo Remanente	% D s/Cred.	% O s/Cred.
PARTIDA											
N 15100.130102.241.	118,30	0,00	118,30	0,00	0,00	0,00	0,00	0,00	118,30	100,00	0,00
Gratificaciones Empresa y Empleo Proyectos Estrat.		0,00	0,00	0,00	0,00	0,00	0,00	0,00	118,30	0,00	0,00
N 15100.130301.432.	900,00	0,00	900,00	0,00	0,00	0,00	0,00	0,00	900,00	100,00	0,00
Gratificaciones Turismo		0,00	0,00	0,00	0,00	0,00	0,00	0,00	900,00	0,00	0,00
N 15100.130302.17211.	118,30	0,00	118,30	0,00	0,00	0,00	0,00	0,00	118,30	100,00	0,00
Gratificaciones Playas		0,00	0,00	0,00	0,00	0,00	0,00	0,00	118,30	0,00	0,00
N 15100.140001.920.	3.500,00	0,00	3.500,00	0,00	0,00	0,00	0,00	0,00	3.500,00	100,00	0,00
Gratificaciones Servicios Varios. Común serv.		0,00	0,00	0,00	0,00	0,00	0,00	0,00	3.500,00	0,00	0,00
N 15100.140301.430.	3.500,00	0,00	3.500,00	0,00	0,00	0,00	0,00	0,00	3.500,00	100,00	0,00
Gratificaciones Comercio e Industria		0,00	0,00	0,00	0,00	0,00	0,00	0,00	3.500,00	0,00	0,00
N 15100.140401.920.	1,00	0,00	1,00	0,00	0,00	0,00	0,00	0,00	1,00	100,00	0,00
Gratificaciones Responsabilidad Patrimonial		0,00	0,00	0,00	0,00	0,00	0,00	0,00	1,00	0,00	0,00
N 15100.900101.912.	1,00	0,00	1,00	0,00	0,00	0,00	0,00	0,00	1,00	100,00	0,00
Gratificaciones Tenencia Alcaldia Torre Mar		0,00	0,00	0,00	0,00	0,00	0,00	0,00	1,00	0,00	0,00
Total Económico 151 :	545.613,88	0,00	545.613,88	186.637,12	186.637,12	0,00	0,00	0,00	312.678,85	57,31	0,00
Total Art. 15 :	2.123.937,02	-717.002,87	1.406.934,15	834.572,22	834.572,22	0,00	0,00	0,00	436.055,32	30,99	0,00
N 16000.000001.221.	69.664,49	0,00	69.664,49	22.814,12	22.814,12	0,00	0,00	0,00	7.238,11	10,39	0,00
Seg. Social gastos sociales Acuerdo C./ Ayudas		0,00	39.612,26	0,00	22.814,12	0,00	0,00	0,00	69.664,49	32,75	0,00
N 16000.000001.920.	0,00	0,00	0,00	0,00	0,00	0,00	0,00	0,00	0,00	0,00	0,00
Seguridad Social Aplazamiento		0,00	0,00	0,00	0,00	0,00	0,00	0,00	0,00	0,00	0,00
N 16000.010101.912.	484.553,10	1.713,96	486.267,06	484.924,26	484.924,26	0,00	0,00	0,00	1.342,80	0,28	0,00
Seguridad Social Gabinete de Alcaldia		0,00	0,00	0,00	484.924,26	0,00	0,00	0,00	486.267,06	99,72	0,00
N 16000.010201.920.	162.275,84	-5.318,81	156.957,03	134.485,47	134.485,47	0,00	0,00	0,00	158,83	0,10	0,00
Seguridad Social Secretaria General del Pleno		0,00	22.312,73	0,00	134.485,47	0,00	0,00	0,00	156.957,03	85,68	0,00
N 16000.010301.920.	30.961,53	0,00	30.961,53	20.562,94	20.562,94	0,00	0,00	0,00	1.741,46	5,62	0,00
Seguridad Social Dirección General de Presidencia		0,00	8.657,13	0,00	20.562,94	0,00	0,00	0,00	30.961,53	66,41	0,00
N 16000.010302.931.	12.775,95	0,00	12.775,95	12.765,91	12.765,91	0,00	0,00	0,00	10,04	0,08	0,00
Seguridad Social Oficina Presupuestaria		0,00	0,00	0,00	12.765,91	0,00	0,00	0,00	12.775,95	99,92	0,00
N 16000.010400.920.	37.593,37	10.647,64	48.241,01	44.978,65	44.978,65	0,00	0,00	0,00	3.262,36	6,76	0,00
Seg. Social Serv. Presidencia. Contratac. y Apoyo		0,00	0,00	0,00	44.978,65	0,00	0,00	0,00	48.241,01	93,24	0,00

Ayuntamiento de Vélez Málaga - 2022

Estado de Situación del Presupuesto de Gastos 31/03/2022

R.C. Económ. C. Org. C. Prog. Espec	Modificac.	Actual	A	D	O	P	RP	Saldo	%	% O s/Cred.	% RP s/O
PARTIDA	Inc.Reman.	RC Pend.+ N D	A Pendiente	D Pendiente	O Pendiente	P Pendiente	Reintegros	Remanente	%D s/Cred.	%	% RP s/O
N 16000.010402.920.	0,00	25.555,36	9.771,07	9.771,07	0,00	0,00	0,00	3.392,82	13,28	0,00	0,00
Seguridad Social Oficina de Contratación	0,00	12.391,47	0,00	9.771,07	0,00	0,00	0,00	25.555,36	38,23	0,00	0,00
N 16000.010403.920.	0,00	19.297,87	18.879,44	18.879,44	0,00	0,00	0,00	418,43	2,17	0,00	0,00
Seguridad Social Oficina de Sanciones	0,00	0,00	0,00	18.879,44	0,00	0,00	0,00	19.297,87	97,83	0,00	0,00
N 16000.010501.920.	-577,25	63.185,79	54.264,97	54.264,97	0,00	0,00	0,00	2.382,25	3,77	0,00	0,00
Seguridad Social Asesoría Jurídica	0,00	6.538,57	0,00	54.264,97	0,00	0,00	0,00	63.185,79	85,88	0,00	0,00
N 16000.010701.920.	-1.796,36	10.969,55	0,00	0,00	0,00	0,00	0,00	331,29	3,02	0,00	0,00
Seguridad Social Oficina Apoyo Conc. S. J.G.L.	0,00	10.638,26	0,00	0,00	0,00	0,00	0,00	10.969,55	0,00	0,00	0,00
N 16000.020101.132.	-40.119,64	1.855.000,19	1.400.152,48	1.400.152,48	0,00	0,00	0,00	62.060,96	3,35	0,00	0,00
Seguridad Social Policía Local	0,00	392.786,75	0,00	1.400.152,48	0,00	0,00	0,00	1.855.000,19	75,48	0,00	0,00
N 16000.020201.135.	-3.207,52	37.893,78	28.487,44	28.487,44	0,00	0,00	0,00	3.211,27	8,47	0,00	0,00
Seguridad Social Protección Civil	0,00	6.195,07	0,00	28.487,44	0,00	0,00	0,00	37.893,78	75,18	0,00	0,00
N 16000.030101.151.	20.232,11	394.834,20	361.119,09	361.119,09	0,00	0,00	0,00	12.286,28	3,11	0,00	0,00
Seguridad Social Urbanismo y Arquitectura	0,00	21.428,83	0,00	361.119,09	0,00	0,00	0,00	394.834,20	91,46	0,00	0,00
N 16000.040101.931.	2.681,75	160.789,60	135.419,28	135.419,28	0,00	0,00	0,00	0,00	0,00	0,00	0,00
Seguridad Social Intervención-Fiscalización y Pres	0,00	25.370,32	0,00	135.419,28	0,00	0,00	0,00	160.789,60	84,22	0,00	0,00
N 16000.040201.931.	-5.876,77	40.716,86	24.572,48	24.572,48	0,00	0,00	0,00	0,00	0,00	0,00	0,00
Seguridad Social Intervención Contable	0,00	16.144,38	0,00	24.572,48	0,00	0,00	0,00	40.716,86	60,35	0,00	0,00
N 16000.040301.934.	2.637,90	115.065,27	99.746,38	99.746,38	0,00	0,00	0,00	-2.561,53	-2,23	0,00	0,00
Seguridad Social Tesorería Municipal	0,00	17.880,42	0,00	99.746,38	0,00	0,00	0,00	115.065,27	86,69	0,00	0,00
N 16000.040402.932.	1.281,47	172.198,36	155.540,85	155.540,85	0,00	0,00	0,00	0,00	0,00	0,00	0,00
Seguridad Social Órgano Gestión Tributaria	0,00	16.657,51	0,00	155.540,85	0,00	0,00	0,00	172.198,36	90,33	0,00	0,00
N 16000.050101.920.	0,00	179.684,87	131.310,37	131.310,37	0,00	0,00	0,00	34.925,67	19,44	0,00	0,00
Seguridad Social Recursos Humanos	0,00	13.448,83	0,00	131.310,37	0,00	0,00	0,00	179.684,87	73,08	0,00	0,00
N 16000.050102.920.	0,00	43.984,18	35.156,24	35.156,24	0,00	0,00	0,00	-130,11	-0,30	0,00	0,00
Seguridad Social Prevención Riesgos Laborales	0,00	8.958,05	0,00	35.156,24	0,00	0,00	0,00	43.984,18	79,93	0,00	0,00
N 16000.050201.926.	19.776,48	117.395,94	79.418,83	79.418,83	0,00	0,00	0,00	17.163,93	14,62	0,00	0,00
Seguridad Social Nuevas Tecnologías	0,00	20.813,18	0,00	79.418,83	0,00	0,00	0,00	117.395,94	67,65	0,00	0,00
N 16000.050300.920.	0,00	27.870,61	27.860,57	27.860,57	0,00	0,00	0,00	10,04	0,04	0,00	0,00
Seg. Social Ser. Rég. Int. Edif. Mun. y PMóv, común	0,00	0,00	0,00	27.860,57	0,00	0,00	0,00	27.870,61	99,96	0,00	0,00
N 16000.050301.920.	2.264,42	328.598,87	287.076,61	287.076,61	0,00	0,00	0,00	7.923,69	2,41	0,00	0,00
Seguridad Social Régimen Interior	0,00	33.598,57	0,00	287.076,61	0,00	0,00	0,00	328.598,87	87,36	0,00	0,00
N 16000.050302.920.	0,00	199.661,02	184.078,71	184.078,71	0,00	0,00	0,00	255,48	0,13	0,00	0,00
Seguridad Social Edificios Municipales	0,00	15.326,83	0,00	184.078,71	0,00	0,00	0,00	199.661,02	92,20	0,00	0,00

Ayuntamiento de Vélez Málaga - 2022

Estado de Situación del Presupuesto de Gastos 31/03/2022

R.C. Económ. C. Org. C.Prog. Espec	Inicial	Modificac. Inc.Reman.	Actual RC Pend.+ N D	A A Pendiente	D D Pendiente	O O Pendiente	P P Pendiente	RP Reintegros	Saldo Remanente	% s/Cred.	% O s/Cred.
PARTIDA											
N 16000.050303.132.	9.812,75	0,00	9.812,75	1.586,11	1.586,11	0,00	0,00	0,00	10,01	0,10	0,00
Seguridad Social Parque móvil		0,00	8.216,63	0,00	1.586,11	0,00	0,00	0,00	9.812,75	16,16	0,00
N 16000.050401.920.	20.250,02	0,00	20.250,02	20.240,01	20.240,01	0,00	0,00	0,00	10,01	0,05	0,00
Seguridad Social Patrimonio		0,00	0,00	0,00	20.240,01	0,00	0,00	0,00	20.250,02	99,95	0,00
N 16000.060101.924.	13.680,44	0,00	13.680,44	12.765,91	12.765,91	0,00	0,00	0,00	914,53	6,68	0,00
Seguridad Social Participación Ciudadana		0,00	0,00	0,00	12.765,91	0,00	0,00	0,00	13.680,44	93,32	0,00
N 16000.060201.925.	180.649,69	23.341,74	203.991,43	172.166,60	172.166,60	0,00	0,00	0,00	23.954,85	11,74	0,00
Seguridad Social Oficina Atención a la Ciudadanía		0,00	7.869,98	0,00	172.166,60	0,00	0,00	0,00	203.991,43	84,40	0,00
N 16000.070101.1532.	273.639,32	14.026,42	287.665,74	212.153,36	212.153,36	0,00	0,00	0,00	13.740,31	4,78	0,00
Seguridad Social Infraestructuras y Servicios Oper		0,00	61.772,07	0,00	212.153,36	0,00	0,00	0,00	287.665,74	73,75	0,00
N 16000.080101.231.	261.669,13	17.452,05	279.121,18	260.475,48	260.475,48	0,00	0,00	0,00	22,08	0,01	0,00
Seguridad Social Servicios Sociales C. P. I.		0,00	18.623,62	0,00	260.475,48	0,00	0,00	0,00	279.121,18	93,32	0,00
N 16000.080102.231.	26.801,99	17.786,45	44.588,44	23.491,09	23.491,09	0,00	0,00	0,00	0,00	0,00	0,00
Seguridad Social Refuerzo R. S. Dependencia		0,00	21.097,35	0,00	23.491,09	0,00	0,00	0,00	44.588,44	52,68	0,00
N 16000.080103.231.	60.610,07	0,00	60.610,07	60.600,29	60.600,29	0,00	0,00	0,00	9,78	0,02	0,00
Seguridad Social Equipo Tratamiento Familias		0,00	0,00	0,00	60.600,29	0,00	0,00	0,00	60.610,07	99,98	0,00
N 16000.080104.231.	14.146,90	0,00	14.146,90	14.137,12	14.137,12	0,00	0,00	0,00	9,78	0,07	0,00
Seguridad Social Centro Información Mujer-JUNEM		0,00	0,00	0,00	14.137,12	0,00	0,00	0,00	14.146,90	99,93	0,00
N 16000.080105.231.	29.391,14	0,00	29.391,14	29.381,36	29.381,36	0,00	0,00	0,00	9,78	0,03	0,00
Seguridad Social Centro Información a la Mujer		0,00	0,00	0,00	29.381,36	0,00	0,00	0,00	29.391,14	99,97	0,00
N 16000.080201.231.	12.668,19	-2.119,51	10.548,68	0,00	0,00	0,00	0,00	0,00	0,00	0,00	0,00
Seguridad Social Atención a Inmigrantes		0,00	10.548,68	0,00	0,00	0,00	0,00	0,00	10.548,68	0,00	0,00
N 16000.080202.231.	13.719,19	0,00	13.719,19	13.709,41	13.709,41	0,00	0,00	0,00	9,78	0,07	0,00
Seguridad Social Zonas de Transformación Social		0,00	0,00	0,00	13.709,41	0,00	0,00	0,00	13.719,19	99,93	0,00
N 16000.080203.231.	8.019,76	0,00	8.019,76	8.009,98	8.009,98	0,00	0,00	0,00	9,78	0,12	0,00
Seguridad Social PíCGA		0,00	0,00	0,00	8.009,98	0,00	0,00	0,00	8.019,76	99,88	0,00
N 16000.080301.337.	28.445,71	0,00	28.445,71	20.160,31	20.160,31	0,00	0,00	0,00	1.389,27	4,88	0,00
Seguridad Social Mayor		0,00	6.896,13	0,00	20.160,31	0,00	0,00	0,00	28.445,71	70,87	0,00
N 16000.080401.231.	13.161,08	0,00	13.161,08	13.151,30	13.151,30	0,00	0,00	0,00	9,78	0,07	0,00
Seguridad Social Ciudades ante las Drogas		0,00	0,00	0,00	13.151,30	0,00	0,00	0,00	13.161,08	99,93	0,00
N 16000.080402.231.	31.204,30	0,00	31.204,30	31.194,52	31.194,52	0,00	0,00	0,00	9,78	0,03	0,00
Seguridad Social Centro Comarcal de Drogodepende		0,00	0,00	0,00	31.194,52	0,00	0,00	0,00	31.204,30	99,97	0,00
N 16000.080501.323.	66.980,79	0,00	66.980,79	46.710,12	46.710,12	0,00	0,00	0,00	3.386,59	5,06	0,00
Seguridad Social Guarderías Municipales		0,00	16.884,08	0,00	46.710,12	0,00	0,00	0,00	66.980,79	69,74	0,00

Ayuntamiento de Vélez Málaga - 2022

Estado de Situación del Presupuesto de Gastos 31/03/2022

R/C. Económ. C. Org. C. Prog. Espec	Partida	Inicial	Modificac. Inc.Reman.	Actual RC Pend.+ N D	A Pendiente	D Pendiente	O Pendiente	P Pendiente	RP Reintegros	Saldo Remanente	% D s/Cred.	% O s/Cred.
N 16000.080502.312.	Seguridad Social personal laboral fijo C.D.I.A.T.	29.811,70	0,00	29.811,70	29.801,92	29.801,92	0,00	0,00	0,00	9,78	0,03	0,00
N 16000.080503.312.	Seg.Social pers. lab. temp. C.D.I.A.T.- Atención T.	125.340,12	51.524,29	176.864,41	102.859,22	102.859,22	0,00	0,00	0,00	29.811,70	99,97	0,00
N 16000.080701.337.	Seguridad Social Juventud	17.543,82	366,33	17.910,15	17.910,15	17.910,15	0,00	0,00	0,00	176.864,41	58,16	0,00
N 16000.090101.3321.	Seguridad Social Biblioteca Pública	54.553,03	20.498,54	75.051,57	66.707,36	66.707,36	0,00	0,00	0,00	0,00	0,00	0,00
N 16000.090102.336.	Seguridad Social Protección Patrimonio Histórico	45.368,06	0,00	45.368,06	14.999,56	14.999,56	0,00	0,00	0,00	5.095,05	11,23	0,00
N 16000.090103.334.	Seguridad Social Promoción Cultura y Banda Música	188.645,09	0,00	188.645,09	149.890,71	149.890,71	0,00	0,00	0,00	45.368,06	33,06	0,00
N 16000.090104.333.	Seguridad Social Equipamientos Culturales	8.413,15	0,00	8.413,15	8.403,37	8.403,37	0,00	0,00	0,00	5.905,55	3,13	0,00
N 16000.090201.323.	Seguridad Social. Educación	80.787,50	0,00	80.787,50	80.325,34	80.325,34	0,00	0,00	0,00	188.645,09	79,46	0,00
N 16000.090202.326.	Seguridad Social Escuela de Música	87.068,93	-2.844,11	84.224,82	51.908,51	51.908,51	0,00	0,00	0,00	9,78	0,12	0,00
N 16000.100101.341.	Seguridad Social Promoción del Deporte	395.725,78	0,00	395.725,78	376.079,22	376.079,22	0,00	0,00	0,00	8.413,15	99,88	0,00
N 16000.100102.342.	Seguridad Social Instalaciones Deportivas	8.612,59	0,00	8.612,59	8.602,81	8.602,81	0,00	0,00	0,00	462,16	0,57	0,00
N 16000.110101.338.	Seguridad Social Ferias y Fiestas	21.481,85	0,00	21.481,85	20.567,32	20.567,32	0,00	0,00	0,00	80.787,50	99,43	0,00
N 16000.120101.161.	Seguridad Social Medio Ambiente (Abast. Agua P.)	242,43	0,00	242,43	0,00	0,00	0,00	0,00	0,00	5.022,78	5,96	0,00
N 16000.120201.311.	Seguridad Social Medio Ambiente (Prot. Salub. Ptíb)	21.390,30	0,00	21.390,30	21.380,52	21.380,52	0,00	0,00	0,00	84.224,82	61,63	0,00
N 16000.120301.171.	Seguridad Social Medio Ambiente (Parques y Jard.)	207.127,16	299,68	207.426,84	178.488,70	178.488,70	0,00	0,00	0,00	4.036,53	1,02	0,00
N 16000.120401.163.	Seguridad Social Medio Amb. (Limpieza Varios y rec	18.433,22	0,00	18.433,22	11.220,46	11.220,46	0,00	0,00	0,00	395.725,78	95,04	0,00
N 16000.120501.410.	Seguridad Social Agricultura y Pesca	32.348,92	0,00	32.348,92	25.087,81	25.087,81	0,00	0,00	0,00	9,78	0,05	0,00
				5.832,74	0,00	25.087,81	0,00	0,00	0,00	21.390,30	99,95	0,00
										5.158,82	2,49	0,00
										207.426,84	86,05	0,00
										351,45	1,91	0,00
										18.433,22	60,87	0,00
										1.428,37	4,42	0,00
										32.348,92	77,55	0,00

Ayuntamiento de Vélez Málaga - 2022

Estado de Situación del Presupuesto de Gastos 31/03/2022

R.C. Económ. C. Org. C.Prog. Espec	Inicial	Modificac. Inc.Reman.	Actual RC Pend.+ N D	A Pendiente	D Pendiente	O Pendiente	P Pendiente	RP Reintegros	Saldo Remanente	% D s/Cred.	% O s/Cred.
PARTIDA											
N 16000.130101.241.	22.347,35	0,00	22.347,35	22.337,31	22.337,31	0,00	0,00	0,00	10,04	0,04	0,00
Seguridad Social Empresa y Empleo. CALDIM		0,00	0,00	0,00	22.337,31	0,00	0,00	0,00	22.347,35	99,96	0,00
N 16000.130102.241.	20.205,80	0,00	20.205,80	18.950,54	18.950,54	0,00	0,00	0,00	1.255,26	6,21	0,00
Seguridad Social Proyectos Estratégicos		0,00	0,00	0,00	18.950,54	0,00	0,00	0,00	20.205,80	93,79	0,00
N 16000.130301.432.	21.975,07	-718,22	21.256,85	12.765,91	12.765,91	0,00	0,00	0,00	1.018,66	4,79	0,00
Seguridad Social Turismo		0,00	7.472,28	0,00	12.765,91	0,00	0,00	0,00	21.256,85	60,06	0,00
N 16000.130302.17211.	9.487,64	0,00	9.487,64	8.571,36	8.571,36	0,00	0,00	0,00	186,35	1,96	0,00
Seguridad Social Playas		0,00	729,93	0,00	8.571,36	0,00	0,00	0,00	9.487,64	90,34	0,00
N 16000.140001.920.	30.781,46	0,00	30.781,46	29.866,93	29.866,93	0,00	0,00	0,00	914,53	2,97	0,00
Seguridad Social Servicios Varios. Comun servicios		0,00	0,00	0,00	29.866,93	0,00	0,00	0,00	30.781,46	97,03	0,00
N 16000.140301.430.	33.736,61	0,00	33.736,61	32.822,08	32.822,08	0,00	0,00	0,00	914,53	2,71	0,00
Seguridad Social Comercio e Industria		0,00	0,00	0,00	32.822,08	0,00	0,00	0,00	33.736,61	97,29	0,00
N 16000.140401.920.	10,04	0,00	10,04	0,00	0,00	0,00	0,00	0,00	10,04	100,00	0,00
Seguridad Social Responsabilidad Patrimonial		0,00	0,00	0,00	0,00	0,00	0,00	0,00	10,04	0,00	0,00
N 16000.900101.912.	33.825,36	0,00	33.825,36	33.815,32	33.815,32	0,00	0,00	0,00	10,04	0,03	0,00
Seguridad Social Tenencia Alcaldía Torre del Mar		0,00	0,00	0,00	33.815,32	0,00	0,00	0,00	33.825,36	99,97	0,00
N 16001.000001.920.	0,00	0,00	0,00	0,00	0,00	0,00	0,00	0,00	0,00	0,00	0,00
Seg. Social atrasos compl. extraord. pers. laboral		0,00	0,00	0,00	0,00	0,00	0,00	0,00	0,00	0,00	0,00
N 16001.050101.920.2019001	0,00	0,00	0,00	0,00	0,00	0,00	0,00	0,00	0,00	0,00	0,00
Seguridad Social Programa ICL		0,00	0,00	0,00	0,00	0,00	0,00	0,00	0,00	0,00	0,00
N 16002.000001.221.	19.187,09	0,00	19.187,09	2.038,49	2.038,49	0,00	0,00	0,00	-1.174,65	-6,12	0,00
Seg. Social gastos sociales Convenio Colectivo		0,00	18.323,25	0,00	2.038,49	0,00	0,00	0,00	19.187,09	10,62	0,00
N 16008.000001.221.	15.000,00	0,00	15.000,00	40.733,59	40.733,59	0,00	0,00	0,00	-25.733,59	-171,56	0,00
Asistencia médico-farmacéutica		0,00	0,00	0,00	40.733,59	0,00	0,00	0,00	15.000,00	271,56	0,00
Total Económico 160 :	7.207.530,55	143.953,04	7.351.483,59	6.059.453,64	6.059.453,64	0,00	0,00	0,00	208.171,44	2,83	0,00
		0,00	1.083.858,51	0,00	6.059.453,64	0,00	0,00	0,00	7.351.483,59	82,42	0,00
N 16200.000001.920.	35.000,00	0,00	35.000,00	0,00	0,00	0,00	0,00	0,00	0,00	0,00	0,00
Formación y perfeccionamiento funcion./pers. labor		0,00	35.000,00	0,00	0,00	0,00	0,00	0,00	35.000,00	0,00	0,00
N 16205.000001.920.	70.000,00	0,00	70.000,00	0,00	0,00	0,00	0,00	0,00	-50.000,00	-71,43	0,00
Seguro de responsabilidad civil, vida y accidente		0,00	120.000,00	0,00	0,00	0,00	0,00	0,00	70.000,00	0,00	0,00
N 16209.000001.221.	269.495,13	0,00	269.495,13	97.700,28	97.700,28	0,00	0,00	0,00	1.657,87	0,62	0,00
Gastos sociales Acuerdo Colectivo-Minusv., Ayudas,		0,00	170.136,98	0,00	97.700,28	0,00	0,00	0,00	269.495,13	36,25	0,00

Ayuntamiento de Vélez Málaga - 2022

Estado de Situación del Presupuesto de Gastos 31/03/2022

R C. Económ. C. Org. C. Prog. Espec	Modificac.	Actual	A	D	O	P	RP	Saldo	%	% O s/Cred.	% RP s/O
PARTIDA	Inc.Reman.	RC Pend.+ ND	A Pendiente	D Pendiente	O Pendiente	P Pendiente	Reintegros	Remanente	% D s/Cred.		
N 16209.0000001.920.	0,00	153.500,00	93.208,80	93.208,80	28.490,50	28.490,50	28.490,50	60.291,20	39,28	18,56	
Gastos prevenc. Riesgos laboral. y activ. médicas	0,00	0,00	0,00	64.718,30	0,00	0,00	0,00	125.009,50	60,72	100,00	
N 16210.0000001.221.	0,00	60.814,85	6.486,85	6.486,85	0,00	0,00	0,00	18.012,26	29,62	0,00	
Gastos sociales Convenio Colectivo	0,00	36.315,74	0,00	6.486,85	0,00	0,00	0,00	60.814,85	10,67	0,00	
N 16210.0000001.920.	0,00	0,00	0,00	0,00	0,00	0,00	0,00	0,00	0,00	0,00	
Gastos prevenc. Riesgos lab. y activ. médicas PFEA	0,00	0,00	0,00	0,00	0,00	0,00	0,00	0,00	0,00	0,00	
N 16211.0000001.221.	0,00	0,00	0,00	0,00	0,00	0,00	0,00	0,00	0,00	0,00	
Prestaciones por minusvalías (Atrasos)	0,00	0,00	0,00	0,00	0,00	0,00	0,00	0,00	0,00	0,00	
Total Económico 162 :	0,00	588.809,98	197.395,93	197.395,93	28.490,50	28.490,50	28.490,50	29.961,33	5,09	4,84	
	0,00	361.452,72	0,00	168.905,43	0,00	0,00	0,00	560.319,48	33,52	100,00	
Total Art. 16 :	143.953,04	7.940.293,57	6.256.849,57	6.256.849,57	28.490,50	28.490,50	28.490,50	238.132,77	3,00	0,36	
	0,00	1.445.311,23	0,00	6.228.359,07	0,00	0,00	0,00	7.911.803,07	78,80	100,00	
Total Cap. 1 :	-86.937,90	32.774.246,27	26.862.833,14	26.862.833,14	28.490,50	28.490,50	28.490,50	1.171.011,70	3,57	0,09	
	0,00	4.740.401,43	0,00	26.834.342,64	0,00	0,00	0,00	32.745.755,77	81,96	100,00	
N 20000.050302.920.	0,00	0,00	6.000,00	6.000,00	0,00	0,00	0,00	-6.000,00	0,00	0,00	
Arrendamientos de parcelas, solares	0,00	0,00	0,00	6.000,00	0,00	0,00	0,00	0,00	0,00	0,00	
Total Económico 200 :	0,00	0,00	6.000,00	6.000,00	0,00	0,00	0,00	-6.000,00	0,00	0,00	
	0,00	0,00	0,00	6.000,00	0,00	0,00	0,00	0,00	0,00	0,00	
N 20200.050302.920.	0,00	130.754,86	6.050,00	6.050,00	0,00	0,00	0,00	124.704,86	95,37	0,00	
Arrendamientos de Edificios	0,00	0,00	0,00	6.050,00	0,00	0,00	0,00	130.754,86	4,63	0,00	
Total Económico 202 :	0,00	130.754,86	6.050,00	6.050,00	0,00	0,00	0,00	124.704,86	95,37	0,00	
	0,00	0,00	0,00	6.050,00	0,00	0,00	0,00	130.754,86	4,63	0,00	
N 20300.0000001.920.	0,00	43.000,00	46.246,20	46.246,20	7.114,80	7.114,80	3.557,40	-3.246,20	-7,55	16,55	
Arrendamiento instalaciones desfibriladores	0,00	0,00	0,00	39.131,40	0,00	3.557,40	0,00	35.885,20	107,55	50,00	
N 20300.010101.920.	0,00	0,00	0,00	0,00	0,00	0,00	0,00	-11.470,80	0,00	0,00	
Alquiler instalaciones y utilajes Alcaldía	0,00	11.470,80	0,00	0,00	0,00	0,00	0,00	0,00	0,00	0,00	
N 20300.070101.165.	0,00	5.000,00	0,00	0,00	0,00	0,00	0,00	5.000,00	100,00	0,00	
Arrendamiento instalaciones Alumbrado público (LED)	0,00	0,00	0,00	0,00	0,00	0,00	0,00	5.000,00	0,00	0,00	
N 20300.100101.342.	0,00	255.000,00	64.091,49	64.091,49	0,00	0,00	0,00	54.325,70	21,30	0,00	
Arrendamiento instalaciones deportivas	0,00	136.582,81	0,00	64.091,49	0,00	0,00	0,00	255.000,00	25,13	0,00	

Ayuntamiento de Vélez Málaga - 2022

Estado de Situación del Presupuesto de Gastos 31/03/2022

R.C. Económ. C. Org. C.Prog. Espec	Inicial	Modificac. Inc.Reman.	Actual	A	D	O	P	RP	Saldo	%	%O s/Cred.
PARTIDA			RC Pend.+ N D	A Pendiente	D Pendiente	O Pendiente	P Pendiente	Reintegros	Remanente	%D s/Cred.	% RP s/O
N 20300.120401.1621.	228.000,00	0,00	228.000,00	227.763,57	227.763,57	0,00	0,00	0,00	236,43	0,10	0,00
Arrendamiento instalaciones Medio Ambiente	0,00	0,00	0,00	0,00	227.763,57	0,00	0,00	0,00	228.000,00	99,90	0,00
N 20301.0000001.920.	14.000,00	0,00	14.000,00	14.670,49	14.670,49	0,00	0,00	0,00	-670,49	-4,79	0,00
Arrendamiento fuentes agua potable P.R.L.	0,00	0,00	0,00	0,00	14.670,49	0,00	0,00	0,00	14.000,00	104,79	0,00
N 20301.070101.1532.	2.000,00	0,00	2.000,00	0,00	0,00	0,00	0,00	0,00	1.939,50	96,98	0,00
Alquiler maquinaria, útiles, utilajes y otros	0,00	0,00	60,50	0,00	0,00	0,00	0,00	0,00	2.000,00	0,00	0,00
N 20301.100101.341.	0,00	0,00	0,00	17.545,00	17.545,00	0,00	0,00	0,00	-17.545,00	0,00	0,00
Alquiler maquinaria, útiles, utilajes y otros Dep	0,00	0,00	0,00	0,00	17.545,00	0,00	0,00	0,00	0,00	0,00	0,00
Total Económico 203 :	547.000,00	0,00	547.000,00	370.316,75	370.316,75	7.114,80	7.114,80	3.557,40	28.569,14	5,22	1,30
			148.114,11	0,00	363.201,95	0,00	3.557,40	0,00	539.885,20	67,70	50,00
N 20400.050303.132.	386.339,18	0,00	386.339,18	12.569,58	12.569,58	12.569,58	12.569,58	0,00	373.769,60	96,75	3,25
Gastos alquiler vehículos Parque Móvil	0,00	0,00	0,00	0,00	0,00	0,00	12.569,58	0,00	373.769,60	3,25	0,00
Total Económico 204 :	386.339,18	0,00	386.339,18	12.569,58	12.569,58	12.569,58	12.569,58	0,00	373.769,60	96,75	3,25
			0,00	0,00	0,00	0,00	12.569,58	0,00	373.769,60	3,25	0,00
N 205.050302.920.	0,00	0,00	0,00	9.020,55	9.020,55	0,00	0,00	0,00	-9.020,55	0,00	0,00
Arrendamiento mobiliario y enseres edificios munic	0,00	0,00	0,00	0,00	9.020,55	0,00	0,00	0,00	0,00	0,00	0,00
Total Económico 205 :	0,00	0,00	0,00	9.020,55	9.020,55	0,00	0,00	0,00	-9.020,55	0,00	0,00
			0,00	0,00	9.020,55	0,00	0,00	0,00	0,00	0,00	0,00
N 20600.020101.130.	70.000,00	0,00	70.000,00	57.777,05	57.777,05	11.555,46	11.555,46	0,00	12.222,95	17,46	16,51
Arrendamiento equipos radiocomunicaciones Policía	0,00	0,00	0,00	0,00	46.221,59	0,00	11.555,46	0,00	58.444,54	82,54	0,00
N 20600.050201.926.	50.000,00	0,00	50.000,00	48,40	48,40	48,40	48,40	48,40	49.951,60	99,90	0,10
Gastos alquiler máquinas multifuncionales	0,00	0,00	0,00	0,00	0,00	0,00	0,00	0,00	49.951,60	0,10	100,00
Total Económico 206 :	120.000,00	0,00	120.000,00	57.825,45	57.825,45	11.603,86	11.603,86	48,40	62.174,55	51,81	9,67
			0,00	0,00	46.221,59	0,00	11.555,46	0,00	108.396,14	48,19	0,42
Total Art. 20 :	1.184.094,04	0,00	1.184.094,04	461.782,33	461.782,33	31.288,24	31.288,24	3.605,80	574.197,60	48,49	2,64
			148.114,11	0,00	430.494,09	0,00	27.682,44	0,00	1.152.805,80	39,00	11,52
N 21000.020201.133.	20.000,00	0,00	20.000,00	0,00	0,00	0,00	0,00	0,00	20.000,00	100,00	0,00
Mantenimiento mobiliario, enseres y señales tráfico	0,00	0,00	0,00	0,00	0,00	0,00	0,00	0,00	20.000,00	0,00	0,00
N 21000.050304.164.	17.000,00	0,00	17.000,00	5.140,49	5.140,49	0,00	0,00	0,00	9.007,93	52,99	0,00
Mantenimiento y conservación Cementerios	0,00	0,00	2.851,58	0,00	5.140,49	0,00	0,00	0,00	17.000,00	30,24	0,00

Ayuntamiento de Vélez Málaga - 2022

Estado de Situación del Presupuesto de Gastos 31/03/2022

R/C. Económ. C. Org. C. Prog. Espec	Modificac. Inc. Reman.	Actual RC Pend.+ N D	A Pendiente	D Pendiente	O Pendiente	P Pendiente	RP Reintegros	Saldo Remanente	% D s/Cred.	% O s/Cred.
PARTIDA	Inc. Reman.	RC Pend.+ N D	A Pendiente	D Pendiente	O Pendiente	P Pendiente	RP Reintegros	Remanente	% D s/Cred.	% O s/Cred.
N 21000.070101.1532.	-19.761,60	170.238,40	39.700,79	39.700,79	0,00	0,00	0,00	128.480,61	75,47	0,00
Mantenimiento vías públicas	0,00	2.057,00	0,00	39.700,79	0,00	0,00	0,00	170.238,40	23,32	0,00
N 21000.070101.165.	0,00	19.000,00	715,85	715,85	0,00	0,00	0,00	18.284,15	96,23	0,00
Mantenimiento Alumbrado	0,00	0,00	0,00	715,85	0,00	0,00	0,00	19.000,00	3,77	0,00
N 21000.110101.338.	0,00	465.000,00	199.045,00	199.045,00	0,00	0,00	0,00	369,90	0,08	0,00
Alumbrado artístico	0,00	265.585,10	0,00	199.045,00	0,00	0,00	0,00	465.000,00	42,81	0,00
N 21000.130302.17211.	0,00	245.000,00	7.254,41	7.254,41	0,00	0,00	0,00	67.594,31	27,59	0,00
Mantenimiento playas	0,00	170.151,28	0,00	7.254,41	0,00	0,00	0,00	245.000,00	2,96	0,00
N 21001.020101.133.	0,00	1.000,00	0,00	0,00	0,00	0,00	0,00	1.000,00	100,00	0,00
Mantenimiento señales de tráfico	0,00	0,00	0,00	0,00	0,00	0,00	0,00	1.000,00	0,00	0,00
N 21001.070101.1532.	0,00	50.000,00	43.495,91	43.495,91	0,00	0,00	0,00	6.504,09	13,01	0,00
Mantenimiento vías públicas. SAVE	0,00	0,00	0,00	43.495,91	0,00	0,00	0,00	50.000,00	86,99	0,00
N 21001.120301.171.	0,00	2.354.174,00	2.323.033,34	2.323.033,34	547.881,39	547.881,39	365.254,26	31.140,66	1,32	23,27
Mantenimiento y conservación de Parques y Jardines	0,00	0,00	0,00	1.775.151,95	0,00	182.627,13	0,00	1.806.292,61	98,68	66,67
N 21002.070101.1532.	0,00	20.000,00	2.575,79	2.575,79	0,00	0,00	0,00	17.424,21	87,12	0,00
Mantenimiento y conservac. mobiliario urbano	0,00	0,00	0,00	2.575,79	0,00	0,00	0,00	20.000,00	12,88	0,00
N 21002.130302.17211.	0,00	130.000,00	0,00	0,00	0,00	0,00	0,00	-10.426,00	-8,02	0,00
Limpieza de aguas de baño en el litoral de Vélez-M	0,00	140.426,00	0,00	0,00	0,00	0,00	0,00	130.000,00	0,00	0,00
N 21003.120301.171.	0,00	50.000,00	44.100,43	44.100,43	0,00	0,00	0,00	-5.595,43	-11,19	0,00
Otros gastos mantenimiento Parques y Jardines	0,00	11.495,00	0,00	44.100,43	0,00	0,00	0,00	50.000,00	88,20	0,00
Total Económico 210 :	-19.761,60	3.541.412,40	2.665.062,01	2.665.062,01	547.881,39	547.881,39	365.254,26	283.784,43	8,01	15,47
	0,00	592.565,96	0,00	2.117.180,62	0,00	182.627,13	0,00	2.993.531,01	75,25	66,67
N 21200.050302.920.	0,00	255.000,00	72.840,65	72.840,65	21.063,03	21.063,03	11.805,69	-29.288,35	-11,49	8,26
Mantenimiento y conservación edificios municipales	0,00	211.447,70	0,00	51.777,62	0,00	9.257,34	0,00	233.936,97	28,56	56,05
N 21200.080101.231.	0,00	10.000,00	0,00	0,00	0,00	0,00	0,00	10.000,00	100,00	0,00
Mantenimiento de viviendas de emergencia social	0,00	0,00	0,00	0,00	0,00	0,00	0,00	10.000,00	0,00	0,00
N 21200.100101.342.	0,00	105.000,00	29.154,23	29.154,23	8.142,71	8.142,71	0,00	75.845,77	72,23	7,75
Mantenimiento y conservac. instalaciones deportivas	0,00	0,00	0,00	21.011,52	0,00	8.142,71	0,00	96.857,29	27,77	0,00
N 21200.120301.171.	0,00	350.000,00	0,00	0,00	0,00	0,00	0,00	69.509,03	19,86	0,00
Mantenim. y conservac. de Parques infantiles y biosal	0,00	280.490,97	0,00	0,00	0,00	0,00	0,00	350.000,00	0,00	0,00
N 21201.050302.920.	0,00	824.160,00	557.619,82	557.619,82	557.619,82	557.619,82	380.023,40	264.160,00	32,05	67,66
Labores vigilancia y mantenimiento por consjería	0,00	2.380,18	0,00	0,00	0,00	177.596,42	0,00	266.540,18	67,66	68,15

Ayuntamiento de Vélez Málaga - 2022

Estado de Situación del Presupuesto de Gastos 31/03/2022

R.C. Económ. C. Org. C.Prog. Espec	Partida	Inicial	Modificac. Inc.Reman.	Actual RC Pend.+ N D	A Pendiente	D Pendiente	O Pendiente	P Pendiente	RP Reintegros	Saldo Remanente	% D s/Cred.	% O s/Cred.
Total Económico 212 :		1.544.160,00	0,00	1.544.160,00	659.614,70	659.614,70	586.825,56	586.825,56	391.829,09	390.226,45	25,27	38,00
N 21300.070101.1532.	Mantenimiento útiles SAVE	10.000,00	0,00	10.000,00	1.288,80	1.288,80	0,00	0,00	0,00	8.711,20	87,11	0,00
N 21300.100101.342.	Mantenim. maquinaria y útiles Área de Deportes	4.000,00	0,00	4.000,00	0,00	0,00	0,00	0,00	0,00	4.000,00	100,00	0,00
N 21300.120101.161.	Mantenim. maquinaria y útiles Servicio de Aguas	2.000,00	0,00	2.000,00	0,00	0,00	0,00	0,00	0,00	2.000,00	100,00	0,00
N 21300.120301.171.	Mantenim. maquinaria y útiles Parques y Jardines	4.000,00	0,00	4.000,00	5.892,08	5.892,08	0,00	0,00	0,00	-1.892,08	-47,30	0,00
N 21300.120401.1621.	Mantenimiento Contenedores Soterrados	50.000,00	0,00	50.000,00	0,00	0,00	0,00	0,00	0,00	50.000,00	100,00	0,00
N 21300.130302.17211.	Mantenimiento maquinaria Playas	2.050,00	0,00	2.050,00	0,00	0,00	0,00	0,00	0,00	-7.630,00	-372,20	0,00
N 21301.000001.920.	Mantenimiento y calibración equipos PrevRiesgo Lab	3.000,00	0,00	3.000,00	0,00	0,00	0,00	0,00	0,00	3.000,00	100,00	0,00
N 21301.070101.1532.	Mantenimiento útiles servicio Vías Publicas	25.000,00	0,00	25.000,00	4.775,30	4.775,30	0,00	0,00	0,00	20.224,70	80,90	0,00
N 21302.000001.920.	Adecuación y mantenim. de Cartería centros traba	1.000,00	0,00	1.000,00	0,00	0,00	0,00	0,00	0,00	1.000,00	100,00	0,00
N 21302.070101.165.	Mantenimiento útiles servicio Alumbrado Público	28.000,00	0,00	28.000,00	0,00	0,00	0,00	0,00	0,00	28.000,00	100,00	0,00
Total Económico 213 :		129.050,00	0,00	129.050,00	11.956,18	11.956,18	0,00	0,00	0,00	107.413,82	83,23	0,00
N 21400.050303.132.	Mantenimiento parque móvil	50.000,00	0,00	50.000,00	12.168,40	12.168,40	12.168,40	10.908,90	0,00	14.765,64	29,53	24,34
Total Económico 214 :		50.000,00	0,00	50.000,00	12.168,40	12.168,40	12.168,40	10.908,90	0,00	37.831,60	24,34	0,00
N 21500.080101.231.	Mantenimiento mobiliario y enseres serv. sociales	1.000,00	0,00	1.000,00	0,00	0,00	0,00	0,00	0,00	1.000,00	100,00	0,00
N 21500.100101.341.	Mantenimiento mobiliario deportivo	950,00	0,00	950,00	0,00	0,00	0,00	0,00	0,00	950,00	100,00	0,00

Ayuntamiento de Vélez Málaga - 2022

Estado de Situación del Presupuesto de Gastos 31/03/2022

R C. Económ. C. Org. C. Prog. Espec	Inicial	Modificac.	Actual	A	D	O	P	RP	Saldo	%	%O s/Cred.
PARTIDA	Inc.Reman.	RC Pend.+ ND	A Pendiente	D Pendiente	O Pendiente	P Pendiente	Reintegros	Remanente	%D s/Cred.	%	% RP s/O
Total Económico 215 :	1.950,00	0,00	1.950,00	0,00	0,00	0,00	0,00	0,00	1.950,00	100,00	0,00
N 21600.020201.135.	1.000,00	0,00	1.000,00	0,00	0,00	0,00	0,00	0,01	1.950,00	0,00	0,00
Material transmisiones Protección Civil	0,00	999,99	0,00	0,00	0,00	0,00	0,00	1.000,00	0,00	0,00	0,00
Total Económico 216 :	1.000,00	0,00	1.000,00	0,00	0,00	0,00	0,00	0,01	1.000,00	0,00	0,00
Total Art. 21 :	5.287.334,00	-19.761,60	5.267.572,40	3.348.801,29	1.146.875,35	1.145.615,85	757.083,35	798.140,35	15,15	21,77	
N 2200000.000001.920.	1.000,00	0,00	1.000,00	0,00	0,00	0,00	0,00	1.000,00	100,00	0,00	
Material de oficina Administración General	0,00	0,00	0,00	0,00	0,00	0,00	0,00	1.000,00	0,00	0,00	
N 2200000.010101.912.	3.550,00	0,00	3.550,00	0,00	0,00	0,00	0,00	3.550,00	100,00	0,00	
Material de oficina Corporación	0,00	0,00	0,00	0,00	0,00	0,00	0,00	3.550,00	0,00	0,00	
N 2200000.010201.920.	1.000,00	0,00	1.000,00	0,00	0,00	0,00	0,00	1.000,00	100,00	0,00	
Material de oficina Secretaria	0,00	0,00	0,00	0,00	0,00	0,00	0,00	1.000,00	0,00	0,00	
N 2200000.010400.912.	1.900,00	0,00	1.900,00	0,00	0,00	0,00	0,00	1.549,47	81,55	0,00	
Material de oficina Presidencia	0,00	350,53	0,00	0,00	0,00	0,00	0,00	1.900,00	0,00	0,00	
N 2200000.010402.920.	1.500,00	0,00	1.500,00	0,00	0,00	0,00	0,00	1.203,90	80,26	0,00	
Material de oficina Contratación	0,00	296,10	0,00	0,00	0,00	0,00	0,00	1.500,00	0,00	0,00	
N 2200000.010501.920.	1.500,00	0,00	1.500,00	0,00	0,00	0,00	0,00	500,00	33,33	0,00	
Material de oficina asesoría jurídica	0,00	1.000,00	0,00	0,00	0,00	0,00	0,00	1.500,00	0,00	0,00	
N 2200000.020101.132.	2.000,00	0,00	2.000,00	0,00	0,00	0,00	0,00	2.000,00	100,00	0,00	
Material de oficina Policía Local Seguridad	0,00	0,00	0,00	0,00	0,00	0,00	0,00	2.000,00	0,00	0,00	
N 2200000.020201.135.	600,00	0,00	600,00	0,00	0,00	0,00	0,00	0,01	0,00	0,00	
Material de oficina Protección Civil	0,00	599,99	0,00	0,00	0,00	0,00	0,00	600,00	0,00	0,00	
N 2200000.030101.151.	4.655,00	0,00	4.655,00	0,00	0,00	0,00	0,00	4.655,00	100,00	0,00	
Material oficina Servicio de Urbanismo	0,00	0,00	0,00	0,00	0,00	0,00	0,00	4.655,00	0,00	0,00	
N 2200000.040101.931.	2.400,00	0,00	2.400,00	0,00	0,00	0,00	0,00	2.400,00	100,00	0,00	
Material oficina Intervención-Fiscalizac. y presup	0,00	0,00	0,00	0,00	0,00	0,00	0,00	2.400,00	0,00	0,00	
N 2200000.040102.932.	2.400,00	0,00	2.400,00	0,00	0,00	0,00	0,00	1.217,07	50,71	0,00	
Material oficina Intervención-Gestión Tributaria	0,00	1.182,93	0,00	0,00	0,00	0,00	0,00	2.400,00	0,00	0,00	
N 2200000.040301.934.	2.400,00	0,00	2.400,00	0,00	0,00	0,00	0,00	0,00	0,00	0,00	
Material de oficina Tesorería	0,00	2.400,00	0,00	0,00	0,00	0,00	0,00	2.400,00	0,00	0,00	

Ayuntamiento de Vélez Málaga - 2022

Estado de Situación del Presupuesto de Gastos 31/03/2022

R.C. Económ. C. Org. C.Prog. Espec	Inicial	Modificac. Inc.Reman.	Actual RC Pend.+ N D	A A Pendiente	D D Pendiente	O O Pendiente	P P Pendiente	RP Reintegros	Saldo Remanente	% %D s/Cred.	% %O s/Cred.
PARTIDA											
N 2200000.050101.920.	1.500,00	0,00	1.500,00	0,00	0,00	0,00	0,00	0,00	1.500,00	100,00	0,00
Material de oficina Recursos Humanos		0,00	0,00	0,00	0,00	0,00	0,00	0,00	1.500,00	0,00	0,00
N 2200000.050201.926.	20.000,00	0,00	20.000,00	6.523,85	6.523,85	0,00	0,00	0,00	13.476,15	67,38	0,00
Material de oficina y reprografía		0,00	0,00	0,00	6.523,85	0,00	0,00	0,00	20.000,00	32,62	0,00
N 2200000.050304.164.	300,00	0,00	300,00	0,00	0,00	0,00	0,00	0,00	300,00	100,00	0,00
Material de oficina adm. geral. Cementerios		0,00	0,00	0,00	0,00	0,00	0,00	0,00	300,00	0,00	0,00
N 2200000.070101.1532.	2.000,00	0,00	2.000,00	0,00	0,00	0,00	0,00	0,00	2.000,00	100,00	0,00
Material de oficina Servicio de Infraestructuras		0,00	0,00	0,00	0,00	0,00	0,00	0,00	2.000,00	0,00	0,00
N 2200000.080101.231.	2.500,00	0,00	2.500,00	245,31	245,31	245,31	245,31	245,31	2.254,69	90,19	9,81
Material de oficina servicios sociales		0,00	0,00	0,00	0,00	0,00	0,00	0,00	2.254,69	9,81	100,00
N 2200000.080701.337.	250,00	0,00	250,00	0,00	0,00	0,00	0,00	0,00	250,00	100,00	0,00
Material de oficina Juventud		0,00	0,00	0,00	0,00	0,00	0,00	0,00	250,00	0,00	0,00
N 2200000.090103.334.	0,00	0,00	0,00	0,00	0,00	0,00	0,00	0,00	0,00	0,00	0,00
Material de Oficina de Cultura		0,00	0,00	0,00	0,00	0,00	0,00	0,00	0,00	0,00	0,00
N 2200000.100101.340.	2.850,00	0,00	2.850,00	502,47	502,47	502,47	477,30	0,00	2.347,53	82,37	17,63
Material de oficina Deportes		0,00	0,00	0,00	0,00	0,00	477,30	0,00	2.347,53	17,63	0,00
N 2200000.120301.171.	1.000,00	0,00	1.000,00	0,00	0,00	0,00	0,00	0,00	1.000,00	100,00	0,00
Material de oficina servicio de Parques y Jardines		0,00	0,00	0,00	0,00	0,00	0,00	0,00	1.000,00	0,00	0,00
N 2200000.120501.410.	600,00	0,00	600,00	0,00	0,00	0,00	0,00	0,00	600,00	100,00	0,00
Material de oficina servicio Agricultura		0,00	0,00	0,00	0,00	0,00	0,00	0,00	600,00	0,00	0,00
N 2200000.130302.17211.	1.000,00	0,00	1.000,00	0,00	0,00	0,00	0,00	0,00	-1.000,00	-100,00	0,00
Material de oficina Playas		0,00	0,00	0,00	0,00	0,00	0,00	0,00	1.000,00	0,00	0,00
N 2200000.140101.924.	5.000,00	0,00	5.000,00	0,00	0,00	0,00	0,00	0,00	5.000,00	100,00	0,00
Material de oficina OAC y participación ciudadana		0,00	0,00	0,00	0,00	0,00	0,00	0,00	5.000,00	0,00	0,00
N 2200000.140201.493.	600,00	0,00	600,00	0,00	0,00	0,00	0,00	0,00	600,00	100,00	0,00
Material oficina Serv. Gen.(Sanidad,Consumo,OMIC)		0,00	0,00	0,00	0,00	0,00	0,00	0,00	600,00	0,00	0,00
N 2200000.140301.430.	300,00	0,00	300,00	0,00	0,00	0,00	0,00	0,00	300,00	100,00	0,00
Material de oficina Serv. Gen. (Comercio e Ind.)		0,00	0,00	0,00	0,00	0,00	0,00	0,00	300,00	0,00	0,00
N 2200000.900101.912.	0,00	0,00	0,00	2.608,09	2.608,09	2.608,09	2.608,09	2.608,09	-2.608,09	0,00	100,00
Material de oficina Tenencia Alc. Torre del Mar		0,00	0,00	0,00	0,00	0,00	0,00	0,00	-2.608,09	0,00	0,00
N 2200000.900301.912.	0,00	0,00	0,00	0,00	0,00	0,00	0,00	0,00	0,00	0,00	0,00
Material de oficina Tenen. Alc.Chilches-Benjarrafe		0,00	0,00	0,00	0,00	0,00	0,00	0,00	0,00	0,00	0,00
N 2200001.000001.920.	5.500,00	0,00	5.500,00	0,00	0,00	0,00	0,00	0,00	5.500,00	100,00	0,00
Material ergonomico Prevención Riesgos Laborales		0,00	0,00	0,00	0,00	0,00	0,00	0,00	5.500,00	0,00	0,00

Ayuntamiento de Vélez Málaga - 2022

Estado de Situación del Presupuesto de Gastos 31/03/2022

R C. Económ. C. Org. C.Prog. Espec	Modificac.	Actual	A	D	O	P	RP	Saldo	%	%O s/Cred.	% RP s/O
PARTIDA	Inc.Reman.	RC Pend.+ ND	A Pendiente	D Pendiente	O Pendiente	P Pendiente	Reíntegros	Remanente	%D s/Cred.	%	% RP s/O
N 22001.000001.920.	0,00	1.000,00	0,00	0,00	0,00	0,00	0,00	1.000,00	100,00	100,00	0,00
Prensa y publicaciones Administración General	0,00	0,00	0,00	0,00	0,00	0,00	0,00	1.000,00	0,00	0,00	0,00
N 22001.010201.920.	0,00	6.000,00	0,00	0,00	0,00	0,00	0,00	6.000,00	100,00	100,00	0,00
Libros y otras publicaciones. Secretaría Gral. Pleno	0,00	0,00	0,00	0,00	0,00	0,00	0,00	6.000,00	0,00	0,00	0,00
N 22001.010501.920.	0,00	3.000,00	2.487,30	2.487,30	0,00	0,00	0,00	-987,30	-32,91	0,00	0,00
Libros y otras publicaciones Asesoría Jurídica	0,00	1.500,00	0,00	2.487,30	0,00	0,00	0,00	3.000,00	82,91	0,00	0,00
N 22001.040101.931.	0,00	100,00	120,00	120,00	120,00	120,00	120,00	-20,00	-20,00	120,00	120,00
Libros y otras publicaciones Intervención Gral.	0,00	0,00	0,00	0,00	0,00	0,00	0,00	-20,00	120,00	100,00	100,00
N 22001.040301.934.	0,00	0,00	0,00	0,00	0,00	0,00	0,00	-60,00	0,00	0,00	0,00
Libros y otras publicaciones Tesorería Municipal	0,00	60,00	0,00	0,00	0,00	0,00	0,00	0,00	0,00	0,00	0,00
N 22001.050101.920.	0,00	1.000,00	0,00	0,00	0,00	0,00	0,00	1.000,00	100,00	100,00	0,00
Libros y otras publicaciones Recursos Humanos	0,00	0,00	0,00	0,00	0,00	0,00	0,00	1.000,00	0,00	0,00	0,00
N 22001.090101.3321.	0,00	12.000,00	959,12	959,12	959,12	959,12	0,00	40,88	0,34	7,99	7,99
Prensa y libros Bibliotecas	0,00	11.000,00	0,00	0,00	0,00	959,12	0,00	11.040,88	7,99	0,00	0,00
N 22001.140201.493.	0,00	50,00	0,00	0,00	0,00	0,00	0,00	50,00	100,00	100,00	0,00
Libros y otras publicaciones Servicios Generales	0,00	0,00	0,00	0,00	0,00	0,00	0,00	50,00	0,00	0,00	0,00
N 22002.050201.926.	0,00	5.000,00	0,00	0,00	0,00	0,00	0,00	5.000,00	100,00	100,00	0,00
Material Informático	0,00	0,00	0,00	0,00	0,00	0,00	0,00	5.000,00	0,00	0,00	0,00
Total Económico 220 :	0,00	96.455,00	13.446,14	13.446,14	4.434,99	4.409,82	2.973,40	62.619,31	64,92	4,60	4,60
	0,00	20.389,55	0,00	9.011,15	25,17	1.436,42	0,00	92.020,01	13,94	67,04	67,04
N 2210000.050302.920.	0,00	958.722,00	24.031,83	24.031,83	24.031,83	24.031,83	24.031,83	0,00	0,00	2,51	2,51
Suministro energía eléctrica a dependencias	0,00	934.690,17	0,00	0,00	0,00	0,00	0,00	934.690,17	2,51	100,00	100,00
N 2210000.070101.165.	0,00	1.491.196,00	31.921,43	31.921,43	31.921,43	31.921,43	31.921,43	0,00	0,00	2,14	2,14
Energía eléctrica Alumbrado Público	0,00	1.459.274,57	0,00	0,00	0,00	0,00	0,00	1.459.274,57	2,14	100,00	100,00
N 2210000.090201.323.	0,00	327.046,00	2.499,89	2.499,89	2.499,89	2.499,89	2.499,89	0,00	0,00	0,76	0,76
Energía eléctrica Colegios Públicos	0,00	324.546,11	0,00	0,00	0,00	0,00	0,00	324.546,11	0,76	100,00	100,00
N 2210300.050302.920.	0,00	2.850,00	0,00	0,00	0,00	0,00	0,00	2.850,00	100,00	0,00	0,00
Combustible instalaciones edificios municipales	0,00	0,00	0,00	0,00	0,00	0,00	0,00	2.850,00	0,00	0,00	0,00
N 2210300.050303.132.	0,00	160.000,00	9.982,44	9.982,44	9.982,44	9.982,44	0,00	0,00	0,00	6,24	6,24
Combustible Parque Móvil	0,00	150.017,56	0,00	0,00	0,00	9.982,44	0,00	150.017,56	6,24	0,00	0,00
N 2210300.090201.323.	0,00	3.000,00	0,00	0,00	0,00	0,00	0,00	3.000,00	100,00	0,00	0,00
Combustible Edificios Escolares	0,00	0,00	0,00	0,00	0,00	0,00	0,00	3.000,00	0,00	0,00	0,00

Ayuntamiento de Vélez Málaga - 2022

Estado de Situación del Presupuesto de Gastos 31/03/2022

R.C. Económ. C. Org. C.Prog. Espec	Inicial	Modificac. Inc.Reman.	Actual	A	D	O	P	RP	Saldo	%	%O s/Cred.
PARTIDA			RC Pend.+ N D	Pendiente	Pendiente	Pendiente	Pendiente	Reintegros	Remanente	%D s/Cred.	% RP s/O
N 2210300.100101.342.	120.000,00	0,00	120.000,00	14.699,87	14.699,87	14.699,87	14.071,91	0,00	105.300,13	87,75	12,25
Combustible instalaciones deportivas	0,00	0,00	0,00	0,00	0,00	627,96	14.071,91	0,00	105.300,13	12,25	0,00
N 2210400.000001.920.	65.000,00	0,00	65.000,00	0,00	0,00	0,00	0,00	0,00	65.000,00	0,00	0,00
Vestuario personal municipal	0,00	0,00	65.000,00	0,00	0,00	0,00	0,00	0,00	65.000,00	0,00	0,00
N 2210400.020101.130.	65.000,00	0,00	65.000,00	0,00	0,00	0,00	0,00	0,00	65.000,00	0,00	0,00
Vestuario Policía Local	0,00	0,00	65.000,00	0,00	0,00	0,00	0,00	0,00	65.000,00	0,00	0,00
N 2210400.020201.135.	1.000,00	0,00	1.000,00	0,00	0,00	0,00	0,00	0,00	1.000,00	100,00	0,00
Vestuario Protección Civil	0,00	0,00	0,00	0,00	0,00	0,00	0,00	0,00	1.000,00	0,00	0,00
N 2210400.090103.334.	50,00	0,00	50,00	0,00	0,00	0,00	0,00	0,00	50,00	100,00	0,00
Vestuario Banda Música	0,00	0,00	0,00	0,00	0,00	0,00	0,00	0,00	50,00	0,00	0,00
N 22106.000001.920.	31.000,00	0,00	31.000,00	100.000,00	100.000,00	100.000,00	100.000,00	100.000,00	-69.000,00	-222,58	322,58
Productos farmacéuticos y sanitarios personal mupal	0,00	0,00	0,00	0,00	0,00	0,00	0,00	0,00	-69.000,00	322,58	100,00
N 22106.080101.231.	0,00	0,00	0,00	2.003,47	2.003,47	0,00	0,00	0,00	-2.003,47	0,00	0,00
Material protección e higiene COVID-19 personal mu	0,00	0,00	0,00	0,00	2.003,47	0,00	0,00	0,00	0,00	0,00	0,00
N 2211000.050302.920.	16.500,00	0,00	16.500,00	8.030,39	8.030,39	0,00	0,00	0,00	8.469,61	51,33	0,00
Productos de limpieza edificios municipales	0,00	0,00	0,00	0,00	8.030,39	0,00	0,00	0,00	16.500,00	48,67	0,00
N 22113.120301.171.	50,00	0,00	50,00	0,00	0,00	0,00	0,00	0,00	50,00	100,00	0,00
Gastos manutención de animales en parques y jardín	0,00	0,00	0,00	0,00	0,00	0,00	0,00	0,00	50,00	0,00	0,00
N 22198.120301.171.	0,00	0,00	0,00	2.438,63	2.438,63	0,00	0,00	0,00	-2.438,63	0,00	0,00
Gastos otros suministros de parques y jardines	0,00	0,00	0,00	0,00	2.438,63	0,00	0,00	0,00	0,00	0,00	0,00
Total Económico 221 :	3.241.414,00	0,00	3.241.414,00	195.607,95	195.607,95	183.135,46	182.507,50	158.453,15	47.277,64	1,46	5,65
		0,00	2.998.528,41	0,00	12.472,49	627,96	24.054,35	0,00	3.058.278,54	6,03	86,52
N 22200.020201.135.	1.000,00	0,00	1.000,00	0,00	0,00	0,00	0,00	0,00	0,01	0,00	0,00
Comunicaciones Protección Civil	0,00	0,00	999,99	0,00	0,00	0,00	0,00	0,00	1.000,00	0,00	0,00
N 22200.050201.920.	160.000,00	0,00	160.000,00	26.302,31	26.302,31	26.302,31	26.302,31	0,00	133.697,69	16,44	100,00
Gastos por servicios telefónicos	0,00	0,00	133.697,69	0,00	0,00	0,00	0,00	0,00	50.490,03	90,16	0,00
N 22201.000001.920.	56.000,00	0,00	56.000,00	1.846,47	1.846,47	0,00	0,00	0,00	56.000,00	3,30	0,00
Gastos de Correos y Telegrafos	0,00	0,00	3.663,50	0,00	1.846,47	0,00	0,00	0,00	-56,40	0,00	0,00
N 22204.050201.920.	0,00	0,00	0,00	56,40	56,40	56,40	56,40	56,40	-56,40	0,00	0,00
Gastos Divers. Comunicaciones Informáticas y Datos	0,00	0,00	0,00	0,00	0,00	0,00	0,00	0,00	-56,40	0,00	100,00
Total Económico 222 :	217.000,00	0,00	217.000,00	28.205,18	28.205,18	26.358,71	26.358,71	26.358,71	190.641,29	23,24	12,15
		0,00	138.361,18	0,00	1.846,47	0,00	0,00	0,00	50.433,64	13,00	100,00

Ayuntamiento de Vélez Málaga - 2022

Estado de Situación del Presupuesto de Gastos 31/03/2022

R/C. Económ. C. Org. C.Prog. Espec	Modificac.	Actual	A	D	O	P	RP	Saldo	%	%O s/Cred.	% RP s/O
PARTIDA	Inc.Reman.	RC Pend.+ N D	A Pendiente	D Pendiente	O Pendiente	P Pendiente	Reintegros	Remanente	%D s/Cred.		
N 22300.100101.341.	0,00	10.000,00	1.727,00	1.727,00	1.727,00	1.727,00	0,00	8.273,00	82,73		17,27
Gastos transporte servicios deportivos	0,00	0,00	0,00	0,00	0,00	1.727,00	0,00	8.273,00	17,27		0,00
Total Económico 223 :	0,00	10.000,00	1.727,00	1.727,00	1.727,00	1.727,00	0,00	8.273,00	82,73		17,27
N 22400.050302.920.	0,00	20.000,00	17.874,64	17.874,64	17.874,64	17.874,64	17.874,64	2.125,36	10,63		89,37
Gastos seguros todo riesgo, robo e incend. edf. mp	0,00	0,00	0,00	0,00	0,00	0,00	0,00	2.125,36	89,37		100,00
N 22400.070101.920.	0,00	1.000,00	0,00	0,00	0,00	0,00	0,00	1.000,00	100,00		0,00
Gastos primas de seguros infraest. y serv. operati	0,00	0,00	0,00	0,00	0,00	0,00	0,00	1.000,00	0,00		0,00
N 22400.090101.336.	0,00	50,00	0,00	0,00	0,00	0,00	0,00	50,00	100,00		0,00
Gastos primas de seguros museos patrimonio históri	0,00	0,00	0,00	0,00	0,00	0,00	0,00	50,00	0,00		0,00
N 22401.050302.920.	0,00	40.000,00	0,00	0,00	0,00	0,00	0,00	14.925,37	37,31		0,00
Gastos primas de seguros de vehiculos	0,00	25.074,63	0,00	0,00	0,00	0,00	0,00	40.000,00	0,00		0,00
Total Económico 224 :	0,00	61.050,00	17.874,64	17.874,64	17.874,64	17.874,64	17.874,64	18.100,73	29,65		29,28
N 2250000.020201.135.	0,00	50,00	0,00	0,00	0,00	0,00	0,00	50,00	100,00		0,00
Tributos y tasas d reserva d dominio públ. radioel	0,00	0,00	0,00	0,00	0,00	0,00	0,00	50,00	0,00		0,00
N 2250000.100101.341.	0,00	300,00	0,00	0,00	0,00	0,00	0,00	300,00	100,00		0,00
Tributos, tasas e impuestos y recargos del Estado	0,00	0,00	0,00	0,00	0,00	0,00	0,00	300,00	0,00		0,00
N 2250000.130302.17211.	0,00	300.000,00	235,80	235,80	235,80	235,80	235,80	0,00	0,00		0,08
Cánones playas	0,00	299.764,20	0,00	0,00	0,00	0,00	0,00	299.764,20	0,08		100,00
N 22501.030101.151.	0,00	5.000,00	0,00	0,00	0,00	0,00	0,00	5.000,00	100,00		0,00
Tributos y tasas Junta Andalucía Urbanismo e Infr.	0,00	0,00	0,00	0,00	0,00	0,00	0,00	5.000,00	0,00		0,00
N 22501.050302.920.	0,00	0,00	5.409,12	5.409,12	5.409,12	5.409,12	5.409,12	-5.409,12	0,00		0,00
Tributos, tasas y sanciones Junta And. Edf. Mples	0,00	0,00	0,00	0,00	0,00	0,00	0,00	-5.409,12	0,00		100,00
N 22501.070101.151.	0,00	1.000,00	6.153,38	6.153,38	6.153,38	6.153,38	6.153,38	-5.153,38	-515,34		615,34
Tributos y tasas Junta Andalucía Infraestructuras	0,00	0,00	0,00	0,00	0,00	0,00	0,00	-5.153,38	615,34		100,00
N 22501.080402.231.	0,00	50,00	0,00	0,00	0,00	0,00	0,00	50,00	100,00		0,00
Tributos y tasas Junta Andalucía Servicios Sociale	0,00	0,00	0,00	0,00	0,00	0,00	0,00	50,00	0,00		0,00
N 22501.080503.312.	0,00	50,00	0,00	0,00	0,00	0,00	0,00	50,00	100,00		0,00
Tributos y tasas Junta Andalucía Sanidad	0,00	0,00	0,00	0,00	0,00	0,00	0,00	50,00	0,00		0,00
N 22501.100101.341.	0,00	700,00	0,00	0,00	0,00	0,00	0,00	700,00	100,00		0,00
Tributos y tasas Junta Andalucía Deporte	0,00	0,00	0,00	0,00	0,00	0,00	0,00	700,00	0,00		0,00

Ayuntamiento de Vélez Málaga - 2022

Estado de Situación del Presupuesto de Gastos 31/03/2022

R.C. Econom. C. Org. C.Prog. Espec	Inicial	Modificac. Inc.Reman.	Actual RC Pend.+ N D	A A Pendiente	D D Pendiente	O O Pendiente	P P Pendiente	RP Reintegros	Saldo Remanente	% D s/Cred.	% O s/Cred.
PARTIDA											
N 22501.120301.170.	50,00	0,00	50,00	0,00	0,00	0,00	0,00	0,00	50,00	100,00	0,00
Tributos y tasas Junta Andalucía Medio Ambiente	0,00	0,00	0,00	0,00	0,00	0,00	0,00	0,00	50,00	0,00	0,00
N 22501.130302.17211.	3.090,45	0,00	3.090,45	312,46	312,46	312,46	312,46	312,46	590,45	19,11	10,11
Tributos y tasas Junta de Andalucía Playas	0,00	0,00	2.187,54	0,00	0,00	0,00	0,00	0,00	2.777,99	10,11	100,00
N 22501.900101.912.	50,00	0,00	50,00	0,00	0,00	0,00	0,00	0,00	50,00	100,00	0,00
Tributos y tasas Junta Andalucía Ten. Alc.T.Mar	0,00	0,00	0,00	0,00	0,00	0,00	0,00	0,00	50,00	0,00	0,00
N 22501.900201.912.	50,00	0,00	50,00	0,00	0,00	0,00	0,00	0,00	50,00	100,00	0,00
Tributos y tasas Junta Andalucía Ten. Alc.Caleta	0,00	0,00	0,00	0,00	0,00	0,00	0,00	0,00	50,00	0,00	0,00
Total Económico 225 :	310.390,45	0,00	310.390,45	12.110,76	12.110,76	12.110,76	12.110,76	12.110,76	-3.672,05	-1,18	3,90
			301.951,74	0,00	0,00	0,00	0,00	0,00	298.279,69	3,90	100,00
N 22600.050304.164.	0,00	0,00	0,00	3.975,50	3.975,50	0,00	0,00	0,00	-3.975,50	0,00	0,00
Gastos diversos cementerios	0,00	0,00	0,00	0,00	3.975,50	0,00	0,00	0,00	0,00	0,00	0,00
N 2260100.000001.912.	20.000,00	0,00	20.000,00	0,00	0,00	0,00	0,00	0,00	20.000,00	100,00	0,00
Gastos protocolarios Corporación	0,00	0,00	0,00	0,00	0,00	0,00	0,00	0,00	20.000,00	0,00	0,00
N 2260100.010101.912.	20.000,00	0,00	20.000,00	7.683,50	7.683,50	0,00	0,00	0,00	12.316,50	61,58	0,00
Gastos protocolarios Alcaldía	0,00	0,00	0,00	0,00	7.683,50	0,00	0,00	0,00	20.000,00	38,42	0,00
N 2260200.010101.922.	90.000,00	0,00	90.000,00	36.183,52	36.183,52	0,00	0,00	0,00	-10.545,52	-11,72	0,00
Gastos diversos Gabinete de Prensa Corporación	0,00	0,00	64.362,00	0,00	36.183,52	0,00	0,00	0,00	90.000,00	40,20	0,00
N 22603.000001.920.	4.000,00	0,00	4.000,00	0,00	0,00	0,00	0,00	0,00	4.000,00	100,00	0,00
Publicación en Diarios Oficiales	0,00	0,00	0,00	0,00	0,00	0,00	0,00	0,00	4.000,00	0,00	0,00
N 22603.010402.920.	50,00	0,00	50,00	0,00	0,00	0,00	0,00	0,00	50,00	100,00	0,00
Publicación en diarios oficiales Contratac. y Par	0,00	0,00	0,00	0,00	0,00	0,00	0,00	0,00	50,00	0,00	0,00
N 22603.030101.151.	2.000,00	0,00	2.000,00	155,30	155,30	0,00	0,00	0,00	1.844,70	92,24	7,77
Publicaciones en diarios oficiales Urbanismo	0,00	0,00	0,00	0,00	0,00	0,00	0,00	0,00	1.844,70	7,77	100,00
N 22603.040101.931.	50,00	0,00	50,00	51,50	51,50	0,00	0,00	0,00	-1,50	-3,00	103,00
Publicación en diarios oficiales Intervención	0,00	0,00	0,00	0,00	0,00	0,00	0,00	0,00	-1,50	103,00	100,00
N 22603.040102.931.	50,00	0,00	50,00	0,00	0,00	0,00	0,00	0,00	50,00	100,00	0,00
Publicación en diarios oficiales Gestión Tributari	0,00	0,00	0,00	0,00	0,00	0,00	0,00	0,00	50,00	0,00	0,00
N 22603.050101.920.	0,00	0,00	0,00	1.572,77	1.572,77	0,00	0,00	0,00	-1.572,77	0,00	0,00
Publicaciones diarios oficiales Recursos Humanos	0,00	0,00	0,00	0,00	0,00	0,00	0,00	0,00	-1.572,77	0,00	100,00
N 22603.070101.1532.	1.000,00	0,00	1.000,00	0,00	0,00	0,00	0,00	0,00	1.000,00	100,00	0,00
Publicación en diarios oficiales Infraestructura	0,00	0,00	0,00	0,00	0,00	0,00	0,00	0,00	1.000,00	0,00	0,00

Ayuntamiento de Vélez Málaga - 2022

Estado de Situación del Presupuesto de Gastos 31/03/2022

R C. Económ. C. Org. C. Prog. Espec	Modificac.	Actual	A	D	O	P	RP	Saldo	%	%O s/Cred.	% RP s/O
PARTIDA	Inc.Reman.	RC Pend.+ N D	A Pendiente	D Pendiente	O Pendiente	P Pendiente	Reintegros	Remanente	%D s/Cred.	%	% RP s/O
N 22603.100101.340.	0,00	1.000,00	0,00	0,00	0,00	0,00	0,00	1.000,00	100,00	100,00	0,00
Publicaciones en diarios oficiales Deportes	0,00	0,00	0,00	0,00	0,00	0,00	0,00	1.000,00	0,00	0,00	0,00
N 22603.130302.170.	0,00	6.000,00	0,00	0,00	0,00	0,00	0,00	6.000,00	100,00	100,00	0,00
Publicaciones Playas	0,00	0,00	0,00	0,00	0,00	0,00	0,00	6.000,00	0,00	0,00	0,00
N 22603.140301.430.	0,00	50,00	0,00	0,00	0,00	0,00	0,00	50,00	100,00	100,00	0,00
Publicación en Diarios Oficiales Comercio e Indust	0,00	0,00	0,00	0,00	0,00	0,00	0,00	50,00	0,00	0,00	0,00
N 2260400.010501.920.	0,00	75.000,00	4.851,40	4.851,40	3.351,40	3.201,40	1.775,88	12.849,60	17,13	4,47	4,47
Gastos jurídicos	0,00	57.299,00	0,00	1.500,00	150,00	1.425,52	0,00	71.648,60	6,47	52,99	52,99
N 2260401.040401.932.	0,00	5.000,00	0,00	0,00	0,00	0,00	0,00	5.000,00	100,00	100,00	0,00
Gtos Tribunal Económico Admvo Municipal	0,00	0,00	0,00	0,00	0,00	0,00	0,00	5.000,00	0,00	0,00	0,00
N 2260402.010501.920.	0,00	7.000,00	0,00	0,00	0,00	0,00	0,00	7.000,00	100,00	100,00	0,00
Gastos Jurídicos Oficina Intermediación	0,00	0,00	0,00	0,00	0,00	0,00	0,00	7.000,00	0,00	0,00	0,00
N 22606.010101.326.	0,00	1.000,00	0,00	0,00	0,00	0,00	0,00	1.000,00	100,00	100,00	0,00
Gastos celebración cursos, jornadas, seminarios	0,00	0,00	0,00	0,00	0,00	0,00	0,00	1.000,00	0,00	0,00	0,00
N 22606.090103.334.	0,00	100,00	0,00	0,00	0,00	0,00	0,00	100,00	100,00	100,00	0,00
Gastos diversos cursos universitarios	0,00	0,00	0,00	0,00	0,00	0,00	0,00	100,00	0,00	0,00	0,00
N 2269900.000001.920.	0,00	4.000,00	0,00	0,00	0,00	0,00	0,00	4.000,00	100,00	100,00	0,00
Gastos diversos Admón General	0,00	0,00	0,00	0,00	0,00	0,00	0,00	4.000,00	0,00	0,00	0,00
N 2269900.010101.419.	0,00	10.000,00	0,00	0,00	0,00	0,00	0,00	10.000,00	100,00	100,00	0,00
Gastos div. Exposit. animales y ferias ganaderas	0,00	0,00	0,00	0,00	0,00	0,00	0,00	10.000,00	0,00	0,00	0,00
N 2269900.010101.912.	0,00	100.000,00	17.666,00	17.666,00	11.616,00	11.616,00	0,00	81.547,50	81,55	11,62	11,62
Gastos diversos Alcaldía-Presidencia	0,00	786,50	0,00	6.050,00	0,00	11.616,00	0,00	88.384,00	17,67	0,00	0,00
N 2269900.010101.920.	0,00	100.000,00	0,00	0,00	0,00	0,00	0,00	100.000,00	100,00	100,00	0,00
Otros Gastos diversos Alcaldía	0,00	0,00	0,00	0,00	0,00	0,00	0,00	100.000,00	0,00	0,00	0,00
N 2269900.010201.920.	0,00	1.000,00	0,00	0,00	0,00	0,00	0,00	1.000,00	100,00	100,00	0,00
Gastos diversos Secretaría Gral. del Pleno	0,00	0,00	0,00	0,00	0,00	0,00	0,00	1.000,00	0,00	0,00	0,00
N 2269900.020101.130.	0,00	13.000,00	11.882,20	11.882,20	0,00	0,00	0,00	-6.239,94	-48,00	0,00	0,00
Gastos diversos Policía Local	0,00	7.357,74	0,00	11.882,20	0,00	0,00	0,00	13.000,00	91,40	0,00	0,00
N 2269900.020101.132.	0,00	7.000,00	0,00	0,00	0,00	0,00	0,00	7.000,00	100,00	100,00	0,00
Gastos depósito detenidos	0,00	0,00	0,00	0,00	0,00	0,00	0,00	7.000,00	0,00	0,00	0,00
N 2269900.020201.133.	0,00	1.000,00	0,00	0,00	0,00	0,00	0,00	0,01	0,00	0,00	0,00
Campaña Seguridad Vial	0,00	999,99	0,00	0,00	0,00	0,00	0,00	1.000,00	0,00	0,00	0,00
N 2269900.020201.135.	0,00	15.000,00	6.499,65	6.499,65	6.499,65	6.499,65	6.499,65	2.021,77	13,48	43,33	43,33
Gastos diversos Protección Civil	0,00	6.478,58	0,00	0,00	0,00	0,00	0,00	8.500,35	43,33	100,00	100,00

Ayuntamiento de Vélez Málaga - 2022

Estado de Situación del Presupuesto de Gastos 31/03/2022

R.C. Económ. C. Org. C.Prog. Espec	Inicial	Modificac. Inc.Reman.	Actual RC Pend.+ N D	A A Pendiente	D D Pendiente	O O Pendiente	P P Pendiente	RP Reintegros	Saldo Remanente	% %D s/Cred.	% %O s/Cred.
PARTIDA											
N 2269900.030101.151.	11.400,00	0,00	11.400,00	11.189,48	11.189,48	0,00	0,00	0,00	210,52	1,85	0,00
Gastos diversos Urbanismo		0,00	0,00	0,00	11.189,48	0,00	0,00	0,00	-11.400,00	98,15	0,00
N 2269900.040301.934.	0,00	0,00	0,00	0,00	0,00	0,00	0,00	0,00	0,00	0,00	0,00
Gastos diversos Tesorería Municipal		0,00	0,00	0,00	0,00	0,00	0,00	0,00	0,00	0,00	0,00
N 2269900.050101.326.	28.500,00	0,00	28.500,00	2.160,00	2.160,00	0,00	0,00	0,00	26.340,00	92,42	0,00
Gastos diversos prácticas convenio Universidad		0,00	0,00	0,00	2.160,00	0,00	0,00	0,00	28.500,00	7,58	0,00
N 2269900.050201.926.	50,00	0,00	50,00	363,00	363,00	0,00	0,00	0,00	-313,00	-626,00	726,00
Gastos diversos Informática y Comunicaciones		0,00	0,00	0,00	0,00	0,00	0,00	0,00	-313,00	726,00	100,00
N 2269900.060101.924.	15.000,00	0,00	15.000,00	0,00	0,00	0,00	0,00	0,00	14.370,80	95,81	0,00
Gastos diversos Participación ciudadana		0,00	0,00	0,00	0,00	0,00	0,00	0,00	15.000,00	0,00	0,00
N 2269900.070101.161.	135.000,00	0,00	135.000,00	0,00	0,00	0,00	0,00	0,00	135.000,00	100,00	0,00
Gastos por cañón autonómico de depuración		0,00	0,00	0,00	0,00	0,00	0,00	0,00	135.000,00	0,00	0,00
N 2269900.080101.231.	60.000,00	0,00	60.000,00	13.100,45	13.100,45	3.164,68	3.164,68	2.714,68	45.009,55	75,02	5,27
Gastos diversos Servicios Sociales		0,00	1.890,00	0,00	9.935,77	0,00	450,00	0,00	56.835,32	21,83	85,78
N 2269900.080105.231.	15.000,00	0,00	15.000,00	0,00	0,00	0,00	0,00	0,00	0,00	0,00	0,00
Gastos diversos Centro de Información a la Mujer		0,00	15.000,00	0,00	0,00	0,00	0,00	0,00	15.000,00	0,00	0,00
N 2269900.080202.231.	6.000,00	0,00	6.000,00	0,00	0,00	0,00	0,00	0,00	6.000,00	100,00	0,00
Programa intervención zonas		0,00	0,00	0,00	0,00	0,00	0,00	0,00	6.000,00	0,00	0,00
N 2269900.080301.337.	100.000,00	0,00	100.000,00	16.138,98	16.138,98	16.138,98	16.138,98	0,00	536,02	0,54	16,14
Gastos servicios atención al mayor		0,00	83.325,00	0,00	0,00	0,00	16.138,98	0,00	83.861,02	16,14	0,00
N 2269900.080401.231.	6.000,00	0,00	6.000,00	2.250,00	2.250,00	2.250,00	2.250,00	0,00	-2.250,00	-37,50	37,50
Programa ciudades ante la droga		0,00	6.000,00	0,00	0,00	0,00	0,00	0,00	3.750,00	37,50	100,00
N 2269900.080402.231.	25.000,00	0,00	25.000,00	4.499,00	4.499,00	4.499,00	4.499,00	0,00	2.904,49	11,62	18,00
Gastos diversos Centro Comarcal Drogas		0,00	17.596,51	0,00	0,00	0,00	0,00	0,00	20.501,00	18,00	100,00
N 2269900.080501.323.	50,00	0,00	50,00	0,00	0,00	0,00	0,00	0,00	50,00	100,00	0,00
Gastos diversos Guarderías		0,00	0,00	0,00	0,00	0,00	0,00	0,00	50,00	0,00	0,00
N 2269900.080503.312.	10.000,00	0,00	10.000,00	1.051,49	1.051,49	1.051,49	1.051,49	1.051,49	0,00	0,00	10,51
Gastos diversos Atención temprana		0,00	8.948,51	0,00	0,00	0,00	0,00	0,00	8.948,51	10,51	100,00
N 2269900.080601.231.	1.000,00	0,00	1.000,00	0,00	0,00	0,00	0,00	0,00	1.000,00	100,00	0,00
Programa voluntariado con menores		0,00	0,00	0,00	0,00	0,00	0,00	0,00	1.000,00	0,00	0,00
N 2269900.080701.337.	45.000,00	0,00	45.000,00	5.748,10	5.748,10	5.748,10	5.288,30	2.354,05	31.201,90	69,34	12,77
Gastos diversos ocupación del tiempo libre		0,00	8.050,00	0,00	0,00	459,80	2.934,25	0,00	39.251,90	12,77	40,95
N 2269900.090101.3321.	6.500,00	0,00	6.500,00	0,00	0,00	0,00	0,00	0,00	0,00	0,00	0,00
Gastos diversos Bibliotecas		0,00	6.500,00	0,00	0,00	0,00	0,00	0,00	6.500,00	0,00	0,00

Ayuntamiento de Vélez Málaga - 2022

Estado de Situación del Presupuesto de Gastos 31/03/2022

R.C. Económ. C. Org. C.Prog. Espec	Inicial	Modificac. Inc.Reman.	Actual RC Pend.+ ND	A Pendiente	D Pendiente	O Pendiente	P Pendiente	RP Reintegros	Saldo Remanente	% D s/Cred.	% O s/Cred.
PARTIDA											
N 2269900.090102.3322.	19.900,00	0,00	19.900,00	6.555,39	6.555,39	6.555,39	6.555,39	6.555,39	1.900,00	9,55	32,94
Gastos diversos conservación del archivo histórico		0,00	11.444,61	0,00	0,00	0,00	0,00	0,00	13.344,61	32,94	100,00
N 2269900.090103.334.	8.000,00	0,00	8.000,00	0,00	0,00	0,00	0,00	0,00	8.000,00	0,00	0,00
Universidad de Mayores		0,00	8.000,00	0,00	0,00	0,00	0,00	0,00	8.000,00	0,00	0,00
N 2269900.090201.320.	38.000,00	0,00	38.000,00	0,00	0,00	0,00	0,00	0,00	34.735,20	91,41	0,00
Gastos diversos Educación		0,00	3.264,80	0,00	0,00	0,00	0,00	0,00	38.000,00	0,00	0,00
N 2269900.100101.341.	163.000,00	0,00	163.000,00	6.225,50	6.225,50	3.225,50	2.625,50	0,00	156.774,50	96,18	1,98
Gastos diversos servicios deportivos		0,00	0,00	0,00	3.000,00	600,00	2.625,50	0,00	159.774,50	3,82	0,00
N 2269900.100101.342.	95.000,00	0,00	95.000,00	1.321,32	1.321,32	0,00	0,00	0,00	93.678,68	98,61	0,00
Gastos diversos piscinas cubiertas		0,00	0,00	0,00	1.321,32	0,00	0,00	0,00	95.000,00	1,39	0,00
N 2269900.110101.338.	200.000,00	0,00	200.000,00	158.774,95	158.774,95	158.240,24	157.440,24	44.078,09	33.832,55	16,92	79,12
Ferias y Fiestas		0,00	7.392,50	0,00	534,71	800,00	113.362,15	0,00	41.759,76	79,39	27,86
N 2269900.120301.170.	100.000,00	0,00	100.000,00	24.348,58	24.348,58	0,00	0,00	0,00	12.542,66	12,54	0,00
Gastos diversos Medio ambiente		0,00	63.108,76	0,00	24.348,58	0,00	0,00	0,00	100.000,00	24,35	0,00
N 2269900.120501.410.	50.000,00	0,00	50.000,00	0,00	0,00	0,00	0,00	0,00	50.000,00	100,00	0,00
Gastos diversos Agricultura		0,00	0,00	0,00	0,00	0,00	0,00	0,00	50.000,00	0,00	0,00
N 2269900.130103.433.	70.000,00	0,00	70.000,00	15.175,82	15.175,82	0,00	0,00	0,00	42.797,43	61,14	0,00
Gastos diversos Empresa y Empleo		0,00	12.026,75	0,00	15.175,82	0,00	0,00	0,00	70.000,00	21,68	0,00
N 2269900.130301.432.	580.500,00	0,00	580.500,00	46.889,98	46.889,98	8.436,30	8.436,30	5.738,00	380.034,75	65,47	1,45
Gastos diversos Turismo		0,00	153.575,27	0,00	38.453,68	0,00	2.698,30	0,00	572.063,70	8,08	68,02
N 2269900.130302.170.	50,00	0,00	50,00	4.945,27	4.945,27	2.383,70	2.383,70	1.185,80	-6.782,27	-13,564,54	4.767,40
Gastos diversos Playas		0,00	1.887,00	0,00	2.561,57	0,00	1.197,90	0,00	-2.333,70	9.890,54	49,75
N 2269900.140301.430.	45.000,00	0,00	45.000,00	3.000,00	3.000,00	0,00	0,00	0,00	31.725,10	70,50	0,00
Gastos diversos Centro Comercial Abierto		0,00	10.274,90	0,00	3.000,00	0,00	0,00	0,00	45.000,00	6,67	0,00
N 2269900.900101.912.	500.000,00	0,00	500.000,00	186.497,60	186.497,60	175.389,35	171.601,35	164.214,45	249.610,65	49,92	35,08
Gastos diversos Tenenc. Alc. Torre del Mar		0,00	63.891,75	0,00	11.108,25	3.788,00	7.386,90	0,00	324.610,65	37,30	93,63
N 2269900.900201.912.	40.000,00	0,00	40.000,00	0,00	0,00	0,00	0,00	0,00	7.060,00	17,65	0,00
Gastos diversos Tenenc. Alc. Caleta		0,00	32.940,00	0,00	0,00	0,00	0,00	0,00	40.000,00	0,00	0,00
N 2269900.900301.912.	40.000,00	0,00	40.000,00	363,00	363,00	363,00	363,00	0,00	39.637,00	99,09	0,91
Gastos diversos Tenencia Alc. Chilches-Benajarafe		0,00	0,00	0,00	0,00	0,00	363,00	0,00	39.637,00	0,91	0,00
N 2269900.900401.912.	40.000,00	0,00	40.000,00	10.467,12	10.467,12	8.682,37	8.682,37	3.348,69	29.532,88	73,83	21,71
Gastos diversos Tenenc. Alc. Trapiche-Triana		0,00	0,00	0,00	1.784,75	0,00	5.333,68	0,00	31.317,63	26,17	38,57
N 2269900.900501.912.	40.000,00	0,00	40.000,00	544,50	544,50	0,00	0,00	0,00	39.455,50	98,64	0,00
Gastos diversos Tenenc. Alc. Almayate		0,00	0,00	0,00	544,50	0,00	0,00	0,00	40.000,00	1,36	0,00

Ayuntamiento de Vélez Málaga - 2022

Estado de Situación del Presupuesto de Gastos 31/03/2022

R.C. Económ. C. Org. C.Prog. Espec	Inicial	Modificac. Inc.Reman.	Actual RC Pend.+ N D	A A Pendiente	D D Pendiente	O O Pendiente	P P Pendiente	RP Reintegros	Saldo Remanente	% D s/Cred.	% O s/Cred.
PARTIDA											
N 2269900.900601.912.	40.000,00	0,00	40.000,00	0,00	0,00	0,00	0,00	0,00	40.000,00	100,00	0,00
Gastos diversos Tenenc. Alc. Mezquitilla y Lagos		0,00	0,00	0,00	0,00	0,00	0,00	0,00	40.000,00	0,00	0,00
N 2269900.900701.912.	20.000,00	0,00	20.000,00	0,00	0,00	0,00	0,00	0,00	10.000,00	50,00	0,00
Gastos diversos Tenenc. Alc. Valle Niza y Cajiz		0,00	10.000,00	0,00	0,00	0,00	0,00	0,00	20.000,00	0,00	0,00
N 2269901.020201.135.	2.000,00	0,00	2.000,00	0,00	0,00	0,00	0,00	0,00	2.000,00	100,00	0,00
Gastos diversos voluntarios Protección Civil		0,00	0,00	0,00	0,00	0,00	0,00	0,00	2.000,00	0,00	0,00
N 2269901.030101.151.	0,00	0,00	1.976.202,14	22.614,90	22.614,90	0,00	0,00	0,00	1.953.587,24	98,86	0,00
Obras de urbanización pendientes sector SUP B-5		1.976.202,14	0,00	0,00	22.614,90	0,00	0,00	0,00	1.976.202,14	1,14	0,00
N 2269901.080101.231.	55.000,00	0,00	55.000,00	10.610,12	10.610,12	10.610,12	10.610,12	8.233,46	-3.362,59	-6,11	19,29
Servicio Teleasistencia		0,00	47.752,47	0,00	0,00	0,00	2.376,66	0,00	44.389,88	19,29	77,60
N 2269901.090102.336.	6.000,00	0,00	6.000,00	0,00	0,00	0,00	0,00	0,00	0,00	0,00	0,00
Gastos diversos Patrimonio Histórico Artístico		0,00	6.000,00	0,00	0,00	0,00	0,00	0,00	6.000,00	0,00	0,00
N 2269901.090103.334.	10.000,00	0,00	10.000,00	2.214,30	2.214,30	2.214,30	2.214,30	0,00	285,70	2,86	22,14
Gastos diversos Banda de Música		0,00	7.500,00	0,00	0,00	0,00	2.214,30	0,00	7.785,70	22,14	0,00
N 2269901.090104.333.	40.000,00	0,00	40.000,00	10.678,96	10.678,96	1.067,56	1.067,56	0,00	3.557,84	8,89	2,67
Gastos diversos Centro de Arte Contemporáneo		0,00	25.763,20	0,00	9.611,40	0,00	1.067,56	0,00	38.932,44	26,70	0,00
N 2269901.120301.170.	71.770,18	0,00	71.770,18	0,00	0,00	0,00	0,00	0,00	0,00	0,00	0,00
Servicio de control de desinsec. desratiz. y legio		0,00	71.770,18	0,00	0,00	0,00	0,00	0,00	71.770,18	0,00	0,00
N 2269901.130103.433.	6.000,00	0,00	6.000,00	0,00	0,00	0,00	0,00	0,00	6.000,00	100,00	0,00
Gastos diversos Mercado San Francisco		0,00	0,00	0,00	0,00	0,00	0,00	0,00	6.000,00	0,00	0,00
N 2269901.130301.432.	63.000,00	0,00	63.000,00	0,00	0,00	0,00	0,00	0,00	-352.110,00	-558,90	0,00
Gastos diversos Weekend Beach y Festival Aéreo		0,00	415.110,00	0,00	0,00	0,00	0,00	0,00	63.000,00	0,00	0,00
N 2269901.140301.4312.	5.500,00	0,00	5.500,00	0,00	0,00	0,00	0,00	0,00	3.500,00	63,64	0,00
Gastos diversos Mercados		0,00	2.000,00	0,00	0,00	0,00	0,00	0,00	5.500,00	0,00	0,00
N 2269902.000001.920.	149.143,58	0,00	149.143,58	0,00	0,00	0,00	0,00	0,00	0,00	0,00	0,00
Indemnizaciones sentencia contaminación acústica		0,00	149.143,58	0,00	0,00	0,00	0,00	0,00	149.143,58	0,00	0,00
N 2269902.080101.231.	40.000,00	0,00	40.000,00	0,00	0,00	0,00	0,00	0,00	40.000,00	100,00	0,00
Programa tiempo libre menores riesgo social		0,00	0,00	0,00	0,00	0,00	0,00	0,00	40.000,00	0,00	0,00
N 2269902.090103.334.	100.000,00	0,00	100.000,00	3.234,08	3.234,08	1.024,08	1.024,08	0,00	10.102,40	10,10	1,02
Gastos diversos Cultura		0,00	86.663,52	0,00	2.210,00	0,00	1.024,08	0,00	98.975,92	3,23	0,00
N 2269902.090104.333.	25.000,00	0,00	25.000,00	6.941,00	6.941,00	0,00	0,00	0,00	0,00	0,00	0,00
Gastos diversos MUIVEL		0,00	18.059,00	0,00	6.941,00	0,00	0,00	0,00	25.000,00	27,76	0,00
N 2269903.080101.231.	100,00	0,00	100,00	0,00	0,00	0,00	0,00	0,00	100,00	100,00	0,00
Campamentos de verano Servicios Sociales		0,00	0,00	0,00	0,00	0,00	0,00	0,00	100,00	0,00	0,00

Ayuntamiento de Vélez Málaga - 2022

Estado de Situación del Presupuesto de Gastos 31/03/2022

R.C. Económ. C. Org. C.Prog. Espec	Modificac.	Actual	A	D	O	P	RP	Saldo	%	%O s/Cred.	% RP s/O
PARTIDA	Inc.Reman.	RC Pend.+ ND	A Pendiente	D Pendiente	O Pendiente	P Pendiente	Reintegros	Remanente	%D s/Cred.		
N 2269903.090103.334.	0,00	10.000,00	0,00	0,00	0,00	0,00	0,00	0,00	0,00	0,00	0,00
Gastos diversos Cátedra M ^a Zambrano	0,00	10.000,00	0,00	0,00	0,00	0,00	0,00	10.000,00	0,00	0,00	0,00
N 2269903.090104.333.	0,00	30.000,00	11.090,00	11.090,00	8.340,00	6.840,00	0,00	10,00	0,03	27,80	0,00
Programa de actividades del Teatro del Carmen	0,00	18.900,00	0,00	2.750,00	1.500,00	6.840,00	0,00	21.660,00	36,97	0,00	0,00
N 2269904.000001.920.	0,00	19.000,00	0,00	0,00	0,00	0,00	0,00	19.000,00	100,00	0,00	0,00
Indemnizaciones por responsabilidad municipal	0,00	0,00	0,00	0,00	0,00	0,00	0,00	19.000,00	0,00	0,00	0,00
N 2269905.080101.231.	0,00	5.000,00	0,00	0,00	0,00	0,00	0,00	5.000,00	100,00	0,00	0,00
Plan de Calidad Servicios Sociales	0,00	0,00	0,00	0,00	0,00	0,00	0,00	5.000,00	0,00	0,00	0,00
N 2269905.090103.334.	0,00	1.000,00	0,00	0,00	0,00	0,00	0,00	0,00	0,00	0,00	0,00
Gastos diversos Premio y Promoción M ^a Zambrano	0,00	1.000,00	0,00	0,00	0,00	0,00	0,00	1.000,00	0,00	0,00	0,00
N 2269906.080101.231.	0,00	0,00	0,00	0,00	0,00	0,00	0,00	0,00	0,00	0,00	0,00
Aplicaciones Informát. Gestión Serv. Sociales	0,00	0,00	0,00	0,00	0,00	0,00	0,00	0,00	0,00	0,00	0,00
N 2269908.080101.231.	0,00	5.000,00	1.194,61	1.194,61	0,00	0,00	0,00	3.805,39	76,11	0,00	0,00
Plan Estratégico Municipal de Infancia y Serv.Soci	0,00	0,00	0,00	1.194,61	0,00	0,00	0,00	5.000,00	23,89	0,00	0,00
N 2269918.080101.231.	0,00	2.939,76	0,00	0,00	0,00	0,00	0,00	2.939,76	100,00	0,00	0,00
Subv.Ministerio Pacto Estado Violencia Género 2020	2.939,76	0,00	0,00	0,00	0,00	0,00	0,00	2.939,76	0,00	0,00	0,00
N 2269919.080101.231.	0,00	26.926,87	15.717,50	15.717,50	0,00	0,00	0,00	11.209,37	41,63	0,00	0,00
Subv.Ministerio Pacto Estado Violencia Género 2021	26.926,87	0,00	0,00	15.717,50	0,00	0,00	0,00	26.926,87	58,37	0,00	0,00
Total Económico 226 :	3.680.763,76	5.686.832,53	696.426,34	696.426,34	442.993,78	435.695,98	256.641,20	3.467.714,87	60,98	7,79	57,93
		1.522.691,32	0,00	253.432,56	7.297,80	179.054,78	0,00	5.243.838,75	12,25		
N 2270000.050302.920.	0,00	5.136.511,99	293.795,91	293.795,91	293.795,91	293.795,91	192.767,22	2.064,05	0,04	5,72	0,00
Limpieza Edificios Municipales	0,00	4.840.652,03	0,00	0,00	0,00	101.028,69	0,00	4.842.716,08	5,72	65,61	0,00
N 2270000.120401.1621.	0,00	2.483.231,80	1.599.927,04	1.599.927,04	712.838,79	712.838,79	475.225,86	883.304,76	35,57	28,71	0,00
Servicio de recogida de residuos	0,00	0,00	0,00	887.088,25	0,00	237.612,93	0,00	1.770.393,01	64,43	66,67	0,00
N 2270000.120401.163.	0,00	5.516.008,05	3.037.802,61	3.037.802,61	1.353.476,40	1.353.476,40	902.317,60	2.478.205,44	44,93	24,54	0,00
Servicio de limpieza viaria	0,00	0,00	0,00	1.684.326,21	0,00	451.158,80	0,00	4.162.531,65	55,07	66,67	0,00
N 2270500.010201.920.	0,00	1.000,00	0,00	0,00	0,00	0,00	0,00	1.000,00	100,00	0,00	0,00
Procesos electorales	0,00	0,00	0,00	0,00	0,00	0,00	0,00	1.000,00	0,00	0,00	0,00
N 2270600.000001.920.	0,00	26.600,00	22.927,00	22.927,00	0,00	0,00	0,00	-15.263,50	-57,38	0,00	0,00
Estudios y trabajos técnicos administ. general	0,00	18.936,50	0,00	22.927,00	0,00	0,00	0,00	26.600,00	86,19	0,00	0,00
N 2270600.030101.151.	0,00	200.000,00	121.226,32	121.226,32	0,00	0,00	0,00	26.572,74	13,29	0,00	0,00
Estudios y trabajos técnicos Urbanismo	0,00	52.200,94	0,00	121.226,32	0,00	0,00	0,00	200.000,00	60,61	0,00	0,00

Ayuntamiento de Vélez Málaga - 2022

Estado de Situación del Presupuesto de Gastos 31/03/2022

R.C. Económ. C. Org. C.Prog. Espec	Inicial	Modificac. Inc.Reman.	Actual RC Pend.+ N D	A A Pendiente	D D Pendiente	O O Pendiente	P P Pendiente	RP Reintegros	Saldo Remanente	% %D s/Cred.	% %O s/Cred.
PARTIDA											
N 2270600.050201.926.	0,00	0,00	0,00	0,00	0,00	0,00	0,00	0,00	0,00	0,00	0,00
Estudios y trabajos técnicos y asistencia técnica											
N 2270600.050302.920.	0,00	0,00	0,00	26.846,36	26.846,36	0,00	0,00	0,00	-26.846,36	0,00	0,00
Estudios y trabajos técnicos Edificios Municipales											
N 2270600.070101.1532.	0,00	0,00	0,00	0,00	26.846,36	0,00	0,00	0,00	0,00	0,00	0,00
Estudios y trabajos técnicos Infraestructura											
N 2270600.090103.334.	0,00	0,00	0,00	138.524,41	138.524,41	0,00	7.411,26	0,00	68.446,59	30,42	3,29
Estudios y trabajos técnicos Cultura.											
N 2270600.100101.342.	0,00	0,00	0,00	0,00	131.113,15	0,00	7.411,26	0,00	217.588,74	61,57	0,00
Trabajos otras empre.serv.deportiv.de ases.y consul											
N 2270600.120301.170.	0,00	0,00	0,00	0,00	0,00	0,00	0,00	0,00	0,00	0,00	0,00
Estudios y trabajos técnicos Medio Ambiente											
N 2270600.120301.171.	0,00	0,00	0,00	3.569,50	3.569,50	0,00	0,00	0,00	16.242,30	54,14	0,00
Estudios y trabajos técnicos Parques y Jardines											
N 2270600.120401.1621.	0,00	0,00	0,00	0,00	0,00	0,00	0,00	0,00	30.000,00	11,90	0,00
Estudios y trabajos técnicos, Recogida de residuos											
N 2270600.120401.163.	0,00	0,00	0,00	3.448,50	3.448,50	0,00	0,00	0,00	-10.708,50	0,00	0,00
Estudios y trabajos técnicos Serv. Limpieza (M.Amb											
N 2270600.120501.410.	0,00	0,00	0,00	0,00	3.448,50	0,00	0,00	0,00	0,00	0,00	0,00
Estudios y trabajos técnicos Agricultura											
N 2270600.130103.433.	0,00	0,00	0,00	2.413,04	2.413,04	0,00	0,00	0,00	-20.413,04	0,00	0,00
Servicio asistencia técnica Empresa y Empleo											
N 2270601.130103.433.	0,00	0,00	0,00	0,00	0,00	0,00	0,00	0,00	0,00	0,00	0,00
Plan Municipal de vivienda y suelo											
N 22708.040301.934.	2.108.425,18	0,00	2.108.425,18	0,00	0,00	0,00	0,00	0,00	-35.578,07	0,00	0,00
Premio cobranza Patronato de Recaudación											
N 2279900.000001.920.	1.000,00	0,00	1.000,00	0,00	0,00	0,00	0,00	0,00	1.000,00	100,00	0,00
Trabajos diversos a realizar por otras empresas											
N 2279900.010101.920.	10.000,00	0,00	10.000,00	14.999,99	14.999,99	0,00	0,00	0,00	1.000,00	0,00	0,00
Otros Trabajos realizados por profesionales											
N 2279900.040101.931.	15.000,00	0,00	15.000,00	0,00	0,00	0,00	0,00	0,00	-4.999,99	-50,00	0,00
Trabajos de auditorías externas											
N 2279900.040301.934.	9.600,00	0,00	9.600,00	0,00	0,00	0,00	0,00	0,00	10.000,00	150,00	0,00
Mantenimiento software-hardware Tesorería											
N 2279900.040301.934.	9.600,00	0,00	9.600,00	0,00	0,00	0,00	0,00	0,00	-2.545,00	-16,97	0,00
Mantenimiento software-hardware Tesorería											
N 2279900.040301.934.	9.600,00	0,00	9.600,00	0,00	0,00	0,00	0,00	0,00	15.000,00	116,97	0,00
Mantenimiento software-hardware Tesorería											
N 2279900.040301.934.	9.600,00	0,00	9.600,00	0,00	0,00	0,00	0,00	0,00	9.600,00	100,00	0,00
Mantenimiento software-hardware Tesorería											

Ayuntamiento de Vélez Málaga - 2022

Estado de Situación del Presupuesto de Gastos 31/03/2022

R C. Económ. C. Org. C. Prog. Espec	Inicial	Modificac. Inc.Reman.	Actual RC Pend.+ N D	A Pendiente	D Pendiente	O Pendiente	P Pendiente	RP Reintegros	Saldo Remanente	% D s/Cred.	% O s/Cred.
PARTIDA											
N 2279900.050201.920.	25.000,00	0,00	25.000,00	9.336,88	9.336,88	9.336,88	9.336,88	9.336,88	15.663,12	62,65	37,35
Mantenimiento Fotocopadoras		0,00	0,00	0,00	0,00	0,00	0,00	0,00	15.663,12	37,35	100,00
N 2279900.050201.926.	275.000,00	0,00	275.000,00	29.158,17	29.158,17	14.947,44	14.947,44	14.947,44	202.555,33	73,66	5,44
Mantenimiento software-hardware		0,00	43.286,50	0,00	14.210,73	0,00	0,00	0,00	260.052,56	10,60	100,00
N 2279900.070201.133.	80.750,00	0,00	80.750,00	0,00	0,00	0,00	0,00	0,00	0,00	0,00	0,00
Retirada de vehículos vías públicas		0,00	80.750,00	0,00	0,00	0,00	0,00	0,00	80.750,00	0,00	0,00
N 2279900.090104.333.	35.000,00	0,00	35.000,00	3.423,42	3.423,42	3.423,42	3.423,42	3.423,42	576,58	1,65	9,78
Conserv., mantenim. y control Teatro El Carmen		0,00	31.000,00	0,00	0,00	0,00	0,00	0,00	31.576,58	9,78	100,00
N 2279900.100101.342.	50.000,00	0,00	50.000,00	7.246,65	7.246,65	3.616,65	3.616,65	0,00	42.753,35	85,51	7,23
Trabajos otras empresas serv. Deportivos		0,00	0,00	0,00	3.630,00	0,00	3.616,65	0,00	46.383,35	14,49	0,00
N 2279900.120201.311.	12.000,00	0,00	12.000,00	0,00	0,00	0,00	0,00	0,00	4.500,00	37,50	0,00
Campaña Sanitaria, Sanidad y Consumo		0,00	7.500,00	0,00	0,00	0,00	0,00	0,00	12.000,00	0,00	0,00
N 2279900.120401.1621.	1.608.310,38	0,00	1.608.310,38	0,00	0,00	0,00	0,00	0,00	0,00	0,00	0,00
Residuos sólidos		0,00	1.608.310,38	0,00	0,00	0,00	0,00	0,00	1.608.310,38	0,00	0,00
N 2279900.130302.17211.	23.092,85	0,00	23.092,85	1.936,00	1.936,00	0,00	0,00	0,00	-21.035,85	-91,09	0,00
Trabajos diversos a realizar otras empresas playas		0,00	42.192,70	0,00	1.936,00	0,00	0,00	0,00	23.092,85	8,38	0,00
N 2279901.100101.342.	0,00	0,00	0,00	6.079,04	6.079,04	1.452,00	1.452,00	0,00	-6.079,04	0,00	0,00
Mantenimiento software-hardware Inst. Deportivas		0,00	0,00	0,00	4.627,04	0,00	1.452,00	0,00	-1.452,00	0,00	0,00
Total Económico 227 :	17.874.530,25	6.137,90	17.892.668,15	5.414.258,28	5.414.258,28	2.400.298,75	2.400.298,75	1.598.018,42	3.584.482,16	20,03	13,41
		12.000,00	8.893.927,71	0,00	3.013.959,53	0,00	802.280,33	0,00	15.492.369,40	30,26	66,58
Total Art. 22 :	25.491.603,46	6.137,90	27.515.810,13	6.379.656,29	6.379.656,29	3.088.934,09	3.080.983,16	2.072.430,28	7.235.229,30	26,29	11,23
		2.018.068,77	13.900.924,54	0,00	3.290.722,20	7.950,93	1.008.552,88	0,00	24.426.876,04	23,19	67,09
N 23000.010101.912.	1.000,00	0,00	1.000,00	5.800,00	5.800,00	5.800,00	5.800,00	5.800,00	-4.800,00	-480,00	580,00
Diets de Cargos Electivos		0,00	0,00	0,00	0,00	0,00	0,00	0,00	-4.800,00	580,00	100,00
N 23020.000001.912.	1.000,00	0,00	1.000,00	864,36	864,36	864,36	864,36	864,36	135,64	13,56	86,44
Diets personal eventual		0,00	0,00	0,00	0,00	0,00	0,00	0,00	135,64	86,44	100,00
N 23020.000001.920.	2.500,00	0,00	2.500,00	0,00	0,00	0,00	0,00	0,00	2.500,00	100,00	0,00
Diets Administración General		0,00	0,00	0,00	0,00	0,00	0,00	0,00	2.500,00	0,00	0,00
N 23020.010201.920.	600,00	0,00	600,00	0,00	0,00	0,00	0,00	0,00	600,00	100,00	0,00
Diets personal Secretaria		0,00	0,00	0,00	0,00	0,00	0,00	0,00	600,00	0,00	0,00
N 23020.010402.920.	600,00	0,00	600,00	0,00	0,00	0,00	0,00	0,00	600,00	100,00	0,00
Diets personal Contratación		0,00	0,00	0,00	0,00	0,00	0,00	0,00	600,00	0,00	0,00

Ayuntamiento de Vélez Málaga - 2022

Estado de Situación del Presupuesto de Gastos 31/03/2022

R.C. Económ. C. Org. C.Prog. Espec	Partida	Inicial	Modificac. Inc.Reman.	Actual RC Pend.+ ND	A Pendiente	D Pendiente	O Pendiente	P Pendiente	RP Reintegros	Saldo Remanente	% D s/Cred.	% O s/Cred. % RP s/O
N 23020.020101.132.		1.000,00	0,00	1.000,00	0,00	0,00	0,00	0,00	0,00	1.000,00	100,00	0,00
	Dieta personal Seguridad	0,00	0,00	0,00	0,00	0,00	0,00	0,00	0,00	1.000,00	0,00	0,00
N 23020.020201.135.		1.500,00	0,00	1.500,00	0,00	0,00	0,00	0,00	0,00	1.500,00	100,00	0,00
	Dieta personal Protección Civil	0,00	0,00	0,00	0,00	0,00	0,00	0,00	0,00	1.500,00	0,00	0,00
N 23020.030101.151.		1.050,00	0,00	1.050,00	0,00	0,00	0,00	0,00	0,00	1.050,00	100,00	0,00
	Dieta servicio de Urbanismo	0,00	0,00	0,00	0,00	0,00	0,00	0,00	0,00	1.050,00	0,00	0,00
N 23020.040101.931.		650,00	0,00	650,00	0,00	0,00	0,00	0,00	0,00	650,00	100,00	0,00
	Dieta personal Interv-Fiscaliz. y presupuestos	0,00	0,00	0,00	0,00	0,00	0,00	0,00	0,00	650,00	0,00	0,00
N 23020.040102.932.		650,00	0,00	650,00	0,00	0,00	0,00	0,00	0,00	650,00	100,00	0,00
	Dieta personal Intervención Gestión Tributaria	0,00	0,00	0,00	0,00	0,00	0,00	0,00	0,00	650,00	0,00	0,00
N 23020.040301.934.		650,00	0,00	650,00	0,00	0,00	0,00	0,00	0,00	650,00	100,00	0,00
	Dieta personal Tesorería	0,00	0,00	0,00	0,00	0,00	0,00	0,00	0,00	650,00	0,00	0,00
N 23020.050101.920.		600,00	0,00	600,00	0,00	0,00	0,00	0,00	0,00	419,51	69,92	0,00
	Dieta personal Recursos Humanos	0,00	0,00	180,49	0,00	0,00	0,00	0,00	0,00	600,00	0,00	0,00
N 23020.050201.926.		570,00	0,00	570,00	0,00	0,00	0,00	0,00	0,00	570,00	100,00	0,00
	Dieta Informática	0,00	0,00	0,00	0,00	0,00	0,00	0,00	0,00	570,00	0,00	0,00
N 23020.050304.164.		200,00	0,00	200,00	0,00	0,00	0,00	0,00	0,00	200,00	100,00	0,00
	Dieta personal Cementerios	0,00	0,00	0,00	0,00	0,00	0,00	0,00	0,00	200,00	0,00	0,00
N 23020.070101.1532.		1.000,00	0,00	1.000,00	0,00	0,00	0,00	0,00	0,00	1.000,00	100,00	0,00
	Dieta servicio de Infraestructura	0,00	0,00	0,00	0,00	0,00	0,00	0,00	0,00	1.000,00	0,00	0,00
N 23020.070201.133.		1.000,00	0,00	1.000,00	0,00	0,00	0,00	0,00	0,00	1.000,00	100,00	0,00
	Dieta personal Movilidad y aparcamientos	0,00	0,00	0,00	0,00	0,00	0,00	0,00	0,00	1.000,00	0,00	0,00
N 23020.080101.231.		600,00	0,00	600,00	0,00	0,00	0,00	0,00	0,00	600,00	100,00	0,00
	Dieta personal Servicios Sociales	0,00	0,00	0,00	0,00	0,00	0,00	0,00	0,00	600,00	0,00	0,00
N 23020.100101.340.		870,00	0,00	870,00	0,00	0,00	0,00	0,00	0,00	870,00	100,00	0,00
	Dieta personal Deportes	0,00	0,00	0,00	0,00	0,00	0,00	0,00	0,00	870,00	0,00	0,00
N 23020.120301.171.		300,00	0,00	300,00	0,00	0,00	0,00	0,00	0,00	300,00	100,00	0,00
	Dieta Parques y Jardines	0,00	0,00	0,00	0,00	0,00	0,00	0,00	0,00	300,00	0,00	0,00
N 23020.120501.410.		300,00	0,00	300,00	0,00	0,00	0,00	0,00	0,00	300,00	100,00	0,00
	Dieta Agricultura	0,00	0,00	0,00	0,00	0,00	0,00	0,00	0,00	300,00	0,00	0,00
N 23020.130301.432.		0,00	0,00	0,00	432,18	432,18	432,18	432,18	432,18	-432,18	0,00	0,00
	Dieta personal Turismo	0,00	0,00	0,00	0,00	0,00	0,00	0,00	0,00	-432,18	0,00	100,00
N 23020.130302.17211.		1.000,00	0,00	1.000,00	0,00	0,00	0,00	0,00	0,00	1.000,00	100,00	0,00
	Dieta playas	0,00	0,00	0,00	0,00	0,00	0,00	0,00	0,00	1.000,00	0,00	0,00

Ayuntamiento de Vélez Málaga - 2022

Estado de Situación del Presupuesto de Gastos 31/03/2022

R/C. Económ. C. Org. C. Prog. Espec	Inicial	Modificac. Inc.Reman.	Actual RC Pend.+ N D	A Pendiente	D Pendiente	O Pendiente	P Pendiente	RP Reintegros	Saldo Remanente	% D s/Cred.	% O s/Cred.
PARTIDA				A Pendiente	D Pendiente	O Pendiente	P Pendiente	RP Reintegros	Remanente	% D s/Cred.	% O s/Cred.
N 23020.140301.430.	200,00	0,00	200,00	0,00	0,00	0,00	0,00	0,00	200,00	100,00	0,00
Dietas personal Ser. Grales (Comercio e Industria)		0,00	0,00	0,00	0,00	0,00	0,00	0,00	200,00	0,00	0,00
Total Económico 230 :	17.840,00	0,00	17.840,00	7.096,54	7.096,54	7.096,54	7.096,54	7.096,54	10.562,97	59,21	39,78
		0,00	180,49	0,00	0,00	0,00	0,00	0,00	10.743,46	39,78	100,00
N 23100.010101.912.	1.500,00	0,00	1.500,00	2.650,00	2.650,00	2.650,00	2.650,00	2.650,00	-1.150,00	-76,67	176,67
Locomoción de Cargos Electivos		0,00	0,00	0,00	0,00	0,00	0,00	0,00	-1.150,00	176,67	100,00
N 23120.000001.912.	1.000,00	0,00	1.000,00	1.040,00	1.040,00	1.040,00	1.040,00	1.040,00	-40,00	-4,00	104,00
Locomoción personal eventual		0,00	0,00	0,00	0,00	0,00	0,00	0,00	-40,00	104,00	100,00
N 23120.000001.920.	2.000,00	0,00	2.000,00	0,00	0,00	0,00	0,00	0,00	2.000,00	100,00	0,00
Locomoción Administración General		0,00	0,00	0,00	0,00	0,00	0,00	0,00	2.000,00	0,00	0,00
N 23120.010201.920.	600,00	0,00	600,00	0,00	0,00	0,00	0,00	0,00	600,00	100,00	0,00
Locomoción personal Secretaría		0,00	0,00	0,00	0,00	0,00	0,00	0,00	600,00	0,00	0,00
N 23120.010402.920.	500,00	0,00	500,00	0,00	0,00	0,00	0,00	0,00	500,00	100,00	0,00
Locomoción personal Contratación		0,00	0,00	0,00	0,00	0,00	0,00	0,00	500,00	0,00	0,00
N 23120.020101.132.	1.000,00	0,00	1.000,00	34,20	34,20	0,00	0,00	0,00	965,80	96,58	0,00
Locomoción personal Seguridad		0,00	0,00	0,00	34,20	0,00	0,00	0,00	1.000,00	3,42	0,00
N 23120.020201.135.	2.000,00	0,00	2.000,00	0,00	0,00	0,00	0,00	0,00	2.000,00	100,00	0,00
Locomoción personal Protección Civil		0,00	0,00	0,00	0,00	0,00	0,00	0,00	2.000,00	0,00	0,00
N 23120.030101.151.	1.050,00	0,00	1.050,00	0,00	0,00	0,00	0,00	0,00	1.050,00	100,00	0,00
Locomoción Servicio de Urbanismo		0,00	0,00	0,00	0,00	0,00	0,00	0,00	1.050,00	0,00	0,00
N 23120.040101.931.	600,00	0,00	600,00	0,00	0,00	0,00	0,00	0,00	600,00	100,00	0,00
Locomoción personal Intervención-Fiscal.y Presup.		0,00	0,00	0,00	0,00	0,00	0,00	0,00	600,00	0,00	0,00
N 23120.040102.932.	600,00	0,00	600,00	0,00	0,00	0,00	0,00	0,00	600,00	100,00	0,00
Locomoción personal Intervención Gestión Tribut.		0,00	0,00	0,00	0,00	0,00	0,00	0,00	600,00	0,00	0,00
N 23120.040301.934.	600,00	0,00	600,00	0,00	0,00	0,00	0,00	0,00	600,00	100,00	0,00
Locomoción personal Tesorería		0,00	0,00	0,00	0,00	0,00	0,00	0,00	600,00	0,00	0,00
N 23120.050101.920.	500,00	0,00	500,00	194,94	194,94	0,00	0,00	0,00	305,06	61,01	0,00
Locomoción personal Recursos Humanos		0,00	0,00	0,00	194,94	0,00	0,00	0,00	500,00	38,99	0,00
N 23120.050201.926.	475,00	0,00	475,00	0,00	0,00	0,00	0,00	0,00	475,00	100,00	0,00
Locomoción Informática		0,00	0,00	0,00	0,00	0,00	0,00	0,00	475,00	0,00	0,00
N 23120.050304.164.	200,00	0,00	200,00	0,00	0,00	0,00	0,00	0,00	200,00	100,00	0,00
Locomoción personal Admón. Gral. Cementerios		0,00	0,00	0,00	0,00	0,00	0,00	0,00	200,00	0,00	0,00

Ayuntamiento de Vélez Málaga - 2022

Estado de Situación del Presupuesto de Gastos 31/03/2022

R.C. Económ. C. Org. C.Prog. Espec	Inicial	Modificac. Inc.Reman.	Actual RC Pend.+ N D	A Pendiente	D Pendiente	O Pendiente	P Pendiente	RP Reintegros	Saldo Remanente	% D s/Cred.	% O s/Cred. RP s/O
PARTIDA											
N 23120.060101.924.	0,00	0,00	0,00	187,72	187,72	0,00	0,00	0,00	-187,72	0,00	0,00
Locomoción personal Participación Ciudadana		0,00	0,00	0,00	187,72	0,00	0,00	0,00	0,00	0,00	0,00
N 23120.070101.1532.	1.000,00	0,00	1.000,00	0,00	0,00	0,00	0,00	0,00	1.000,00	100,00	0,00
Locomoción Servicio de Infraestructura		0,00	0,00	0,00	0,00	0,00	0,00	0,00	1.000,00	0,00	0,00
N 23120.070201.133.	1.000,00	0,00	1.000,00	0,00	0,00	0,00	0,00	0,00	1.000,00	100,00	0,00
Locomoción personal Movilidad y aparcamientos		0,00	0,00	0,00	0,00	0,00	0,00	0,00	1.000,00	0,00	0,00
N 23120.080101.231.	500,00	0,00	500,00	111,41	111,41	0,00	0,00	0,00	388,59	77,72	0,00
Locomoción personal Servicios Sociales		0,00	0,00	0,00	111,41	0,00	0,00	0,00	500,00	22,28	0,00
N 23120.090103.334.	0,00	0,00	0,00	278,39	278,39	0,00	0,00	0,00	-278,39	0,00	0,00
Locomoción personal cultura y banda de música		0,00	0,00	0,00	278,39	0,00	0,00	0,00	0,00	0,00	0,00
N 23120.100101.340.	870,00	0,00	870,00	0,00	0,00	0,00	0,00	0,00	870,00	100,00	0,00
Locomoción personal Deportes		0,00	0,00	0,00	0,00	0,00	0,00	0,00	870,00	0,00	0,00
N 23120.120301.171.	1.000,00	0,00	1.000,00	0,00	0,00	0,00	0,00	0,00	1.000,00	100,00	0,00
Locomoción Parques y Jardines		0,00	0,00	0,00	0,00	0,00	0,00	0,00	1.000,00	0,00	0,00
N 23120.120501.410.	300,00	0,00	300,00	0,00	0,00	0,00	0,00	0,00	300,00	100,00	0,00
Locomoción Agricultura		0,00	0,00	0,00	0,00	0,00	0,00	0,00	300,00	0,00	0,00
N 23120.130103.433.	0,00	0,00	0,00	14,82	14,82	0,00	0,00	0,00	-14,82	0,00	0,00
Locomoción personal Empresa y Empleo		0,00	0,00	0,00	14,82	0,00	0,00	0,00	0,00	0,00	0,00
N 23120.130301.432.	0,00	0,00	0,00	549,40	549,40	500,00	500,00	500,00	-549,40	0,00	0,00
Locomoción personal Turismo		0,00	0,00	0,00	49,40	0,00	0,00	0,00	-500,00	0,00	100,00
N 23120.130302.17211.	1.000,00	0,00	1.000,00	0,00	0,00	0,00	0,00	0,00	1.000,00	100,00	0,00
Locomoción playas		0,00	0,00	0,00	0,00	0,00	0,00	0,00	1.000,00	0,00	0,00
N 23120.140301.430.	200,00	0,00	200,00	0,00	0,00	0,00	0,00	0,00	200,00	100,00	0,00
Locomoción Servicios Grales (Comercio e Industria)		0,00	0,00	0,00	0,00	0,00	0,00	0,00	200,00	0,00	0,00
Total Económico 231 :	18.495,00	0,00	18.495,00	5.060,88	5.060,88	4.190,00	4.190,00	4.190,00	13.434,12	72,64	22,65
		0,00	0,00	0,00	870,88	0,00	0,00	0,00	14.305,00	27,36	100,00
N 23300.010101.912.	0,00	0,00	0,00	0,00	0,00	0,00	0,00	0,00	0,00	0,00	0,00
Indemnizaciones asistencia a sesiones		0,00	0,00	0,00	0,00	0,00	0,00	0,00	0,00	0,00	0,00
N 23300.010301.912.	200.000,00	80.800,00	280.800,00	62.250,00	62.250,00	0,00	0,00	0,00	0,00	0,00	0,00
Indemnizaciones asistencia a sesiones		0,00	280.800,00	0,00	62.250,00	0,00	0,00	0,00	280.800,00	22,17	0,00
N 23300.050101.920.	4.750,00	0,00	4.750,00	3.692,65	3.692,65	0,00	0,00	0,00	1.057,35	22,26	0,00
Indemnizaciones Asistencia a Tribunales		0,00	0,00	0,00	3.692,65	0,00	0,00	0,00	4.750,00	77,74	0,00

Ayuntamiento de Vélez Málaga - 2022

Estado de Situación del Presupuesto de Gastos 31/03/2022

R C. Económ. C. Org. C.Prog. Espec	Inicial	Modificac. Inc.Reman.	Actual RC Pend.+ N D	A A Pendiente	D D Pendiente	O O Pendiente	P P Pendiente	RP Reintegros	Saldo Remanente	% D s/Cred.	% O s/Cred.
PARTIDA										%	% RP s/O
Total Económico 233 :	204.750,00	80.800,00	285.550,00	65.942,65	65.942,65	0,00	0,00	0,00	1.057,35	0,37	0,00
		0,00	218.550,00	0,00	65.942,65	0,00	0,00	0,00	285.550,00	23,09	0,00
Total Art. 23 :	241.085,00	80.800,00	321.885,00	78.100,07	78.100,07	11.286,54	11.286,54	11.286,54	25.054,44	7,78	3,51
		0,00	218.730,49	0,00	66.813,53	0,00	0,00	0,00	310.598,46	24,26	100,00
Total Cap. 2 :	32.204.116,50	67.176,30	34.289.361,57	10.268.339,98	10.268.339,98	4.278.384,22	4.269.173,79	2.844.405,97	8.632.621,69	25,18	12,48
		2.018.068,77	15.388.399,90	0,00	5.989.955,76	9.210,43	1.424.767,82	0,00	30.010.977,35	29,95	66,48
N 31000.040301.011.	322.788,68	0,00	322.788,68	0,00	0,00	0,00	0,00	0,00	322.788,68	100,00	0,00
Intereses de préstamos con Entidades financieras		0,00	0,00	0,00	0,00	0,00	0,00	0,00	322.788,68	0,00	0,00
N 31001.040301.011.	55.000,00	0,00	55.000,00	0,00	0,00	0,00	0,00	0,00	55.000,00	100,00	0,00
Intereses de préstamo canon de mejora		0,00	0,00	0,00	0,00	0,00	0,00	0,00	55.000,00	0,00	0,00
N 31003.040301.011.	10.000,00	0,00	10.000,00	0,00	0,00	0,00	0,00	0,00	10.000,00	100,00	0,00
Intereses de operaciones de Tesorería		0,00	0,00	0,00	0,00	0,00	0,00	0,00	10.000,00	0,00	0,00
N 31005.040301.011.	6.977,53	0,00	6.977,53	0,00	0,00	0,00	0,00	0,00	6.977,53	100,00	0,00
Intereses de préstamo RD-ley 8/2013		0,00	0,00	0,00	0,00	0,00	0,00	0,00	6.977,53	0,00	0,00
N 31006.040301.011.	4.239,21	0,00	4.239,21	0,00	0,00	0,00	0,00	0,00	4.239,21	100,00	0,00
Refinanciación préstamos RD-ley 4/2012		0,00	0,00	0,00	0,00	0,00	0,00	0,00	4.239,21	0,00	0,00
Total Económico 310 :	399.005,42	0,00	399.005,42	0,00	0,00	0,00	0,00	0,00	399.005,42	100,00	0,00
		0,00	0,00	0,00	0,00	0,00	0,00	0,00	399.005,42	0,00	0,00
Total Art. 31 :	399.005,42	0,00	399.005,42	0,00	0,00	0,00	0,00	0,00	399.005,42	100,00	0,00
		0,00	0,00	0,00	0,00	0,00	0,00	0,00	399.005,42	0,00	0,00
N 35200.040301.011.	240.000,00	0,00	240.000,00	581,30	581,30	0,00	0,00	0,00	68.543,38	28,56	0,00
Intereses de demora		0,00	170.875,32	0,00	581,30	0,00	0,00	0,00	240.000,00	0,24	0,00
N 35202.040301.011.	153,85	0,00	153,85	0,00	0,00	0,00	0,00	0,00	153,85	100,00	0,00
Intereses aplazamiento Seguridad Social		0,00	0,00	0,00	0,00	0,00	0,00	0,00	153,85	0,00	0,00
Total Económico 352 :	240.153,85	0,00	240.153,85	581,30	581,30	0,00	0,00	0,00	68.697,23	28,61	0,00
		0,00	170.875,32	0,00	581,30	0,00	0,00	0,00	240.153,85	0,24	0,00
N 35900.040301.011.	15.000,00	0,00	15.000,00	0,00	0,00	0,00	0,00	0,00	15.000,00	100,00	0,00
Otros gastos financieros		0,00	0,00	0,00	0,00	0,00	0,00	0,00	15.000,00	0,00	0,00

Ayuntamiento de Vélez Málaga - 2022

Estado de Situación del Presupuesto de Gastos 31/03/2022

R/C. Económ. C. Org. C.Prog. Espec	Inicial	Modificac.	Actual	A	D	O	P	RP	Saldo	%	%O s/Cred.
PARTIDA	Inc.Reman.	RC Pend.+ N D	A Pendiente	D Pendiente	O Pendiente	P Pendiente	Reintegros	Remanente	%D s/Cred.	% RP s/O	
Total Económico 359 :	15.000,00	0,00	15.000,00	0,00	0,00	0,00	0,00	0,00	15.000,00	100,00	0,00
	0,00	0,00	0,00	0,00	0,00	0,00	0,00	0,00	15.000,00	0,00	0,00
Total Art. 35 :	255.153,85	0,00	255.153,85	581,30	581,30	0,00	0,00	0,00	83.697,23	32,80	0,00
	0,00	0,00	170.875,32	0,00	581,30	0,00	0,00	0,00	255.153,85	0,23	0,00
Total Cap. 3 :	654.159,27	0,00	654.159,27	581,30	581,30	0,00	0,00	0,00	482.702,65	73,79	0,00
	0,00	0,00	170.875,32	0,00	581,30	0,00	0,00	0,00	654.159,27	0,09	0,00
N 41000.130101.241.	643.212,38	0,00	643.212,38	0,00	0,00	0,00	0,00	0,00	0,00	0,00	0,00
Organismo Autónomo de Promoción y Desarrollo	0,00	0,00	643.212,38	0,00	0,00	0,00	0,00	0,00	643.212,38	0,00	0,00
Total Económico 410 :	643.212,38	0,00	643.212,38	0,00	0,00	0,00	0,00	0,00	643.212,38	0,00	0,00
	0,00	0,00	643.212,38	0,00	0,00	0,00	0,00	0,00	643.212,38	0,00	0,00
Total Art. 41 :	643.212,38	0,00	643.212,38	0,00	0,00	0,00	0,00	0,00	643.212,38	0,00	0,00
	0,00	0,00	643.212,38	0,00	0,00	0,00	0,00	0,00	643.212,38	0,00	0,00
N 44900.130401.165.	439.254,14	0,00	439.254,14	439.254,14	439.254,14	0,00	0,00	0,00	0,00	0,00	100,00
Transferencia EMVIPSA Servicio Electricidad	0,00	0,00	0,00	0,00	0,00	0,00	0,00	0,00	0,00	100,00	100,00
N 44900.130401.170.	1.673.984,67	0,00	1.673.984,67	1.625.422,51	1.625.422,51	0,00	0,00	0,00	48.562,16	2,90	97,10
Transferencia EMVIPSA Servicio de Playas	0,00	0,00	0,00	0,00	0,00	0,00	0,00	0,00	48.562,16	97,10	100,00
N 44900.130401.231.	8.661.328,72	0,00	8.661.328,72	0,00	0,00	0,00	0,00	0,00	8.661.328,72	100,00	0,00
Transferen EMVIPSA Servicio Ayuda a domicilio-Dep.	0,00	0,00	0,00	0,00	0,00	0,00	0,00	0,00	8.661.328,72	0,00	0,00
N 44900.130401.323.	1.067.163,62	0,00	1.067.163,62	961.581,73	961.581,73	0,00	0,00	0,00	105.581,89	9,89	90,11
Transferencia EMVIPSA Servicios de Guarderías	0,00	0,00	0,00	0,00	0,00	0,00	0,00	0,00	105.581,89	90,11	100,00
N 44900.130401.342.	2.834.585,21	0,00	2.834.585,21	2.792.992,12	2.792.992,12	0,00	0,00	0,00	41.593,09	1,47	98,53
Transferencia EMVIPSA Servicios Deportivos	0,00	0,00	0,00	0,00	0,00	0,00	0,00	0,00	41.593,09	1,47	100,00
N 44900.130401.920.	1.862.763,65	0,00	1.862.763,65	1.827.767,39	1.827.767,39	0,00	0,00	0,00	34.996,26	1,88	98,12
Transferencia EMVIPSA Servicio Edif. Municipales	0,00	0,00	0,00	0,00	0,00	0,00	0,00	0,00	34.996,26	98,12	100,00
N 44901.130401.231.	1.017.342,95	0,00	1.017.342,95	973.961,21	973.961,21	0,00	0,00	0,00	43.381,74	4,26	95,74
Transferencia EMVIPSA Servicio Ayuda dom. P.Concer	0,00	0,00	0,00	0,00	0,00	0,00	0,00	0,00	43.381,74	95,74	100,00
N 44901.130401.920.	1.320.333,97	0,00	1.320.333,97	1.320.333,97	1.320.333,97	0,00	0,00	0,00	0,00	0,00	100,00
Transferencia EMVIPSA Servicio Limp.Cons Edif Mun.	0,00	0,00	0,00	0,00	0,00	0,00	0,00	0,00	0,00	100,00	100,00
N 44902.130401.920.	528.057,84	0,00	528.057,84	254.218,04	254.218,04	0,00	0,00	0,00	273.839,80	51,86	48,14
Transferencia EMVIPSA Otros Servicios	0,00	0,00	0,00	0,00	0,00	0,00	0,00	0,00	273.839,80	48,14	100,00

Ayuntamiento de Vélez Málaga - 2022

Estado de Situación del Presupuesto de Gastos 31/03/2022

R C. Económ. C. Org. C.Prog. Espec	Inicial	Modificac.	Actual	A	D	O	P	RP	Saldo	%	%O s/Cred.
PARTIDA	RC Pend.+ N D	Inc.Reman.	A Pendiente	D Pendiente	O Pendiente	P Pendiente	Reintegros	Remanente	%D s/Cred.	% RP s/O	% RP s/O
Total Económico 449 :	19.404.814,77	0,00	19.404.814,77	10.195.531,11	10.195.531,11	0,00	10.195.531,11	10.195.531,11	9.209.283,66	47,46	52,54
		0,00	0,00	0,00	0,00	0,00	0,00	0,00	9.209.283,66	52,54	100,00
Total Art. 44 :	19.404.814,77	0,00	19.404.814,77	10.195.531,11	10.195.531,11	0,00	10.195.531,11	10.195.531,11	9.209.283,66	47,46	52,54
		0,00	0,00	0,00	0,00	0,00	0,00	0,00	9.209.283,66	52,54	100,00
N 46300.010101.942.	426.865,63	0,00	426.865,63	0,00	0,00	0,00	0,00	0,00	0,00	0,00	0,00
Mancomunidad de Municipios	426.865,63	0,00	426.865,63	0,00	0,00	0,00	0,00	0,00	426.865,63	0,00	0,00
Total Económico 463 :	426.865,63	0,00	426.865,63	0,00	0,00	0,00	0,00	0,00	426.865,63	0,00	0,00
		0,00	0,00	0,00	0,00	0,00	0,00	0,00	426.865,63	0,00	0,00
N 46600.010101.941.	5.285,79	0,00	5.285,79	0,00	0,00	0,00	0,00	0,00	0,00	0,00	0,00
Cuota FAMP	5.285,79	0,00	5.285,79	0,00	0,00	0,00	0,00	0,00	5.285,79	0,00	0,00
N 46600.010101.944.	6.700,75	0,00	6.700,75	5.337,15	5.337,15	0,00	4.637,15	0,00	0,00	0,00	79,65
Cuota FEMP	1.363,60	0,00	1.363,60	0,00	0,00	700,00	0,00	0,00	1.363,60	79,65	86,88
N 46600.130103.414.	600,00	0,00	600,00	0,00	0,00	0,00	0,00	0,00	0,00	0,00	0,00
Aportaciones CEDER	600,00	0,00	600,00	0,00	0,00	0,00	0,00	0,00	600,00	0,00	0,00
N 46600.130301.432.	15.449,25	0,00	15.449,25	15.449,25	15.449,25	0,00	0,00	0,00	0,00	0,00	100,00
Aportación APTA	0,00	0,00	0,00	0,00	0,00	15.449,25	0,00	0,00	0,00	100,00	0,00
Total Económico 466 :	28.035,79	0,00	28.035,79	20.786,40	20.786,40	0,00	4.637,15	0,00	0,00	0,00	74,14
		0,00	7.249,39	0,00	0,00	16.149,25	0,00	7.249,39	0,00	74,14	22,31
N 46700.010101.136.	1.579.817,82	0,00	1.579.817,82	0,00	0,00	0,00	0,00	0,00	678.214,45	42,93	0,00
Transf. Consorcio Provincial Bomberos de Málaga	901.603,37	0,00	901.603,37	0,00	0,00	0,00	0,00	0,00	1.579.817,82	0,00	0,00
Total Económico 467 :	1.579.817,82	0,00	1.579.817,82	0,00	0,00	0,00	0,00	0,00	678.214,45	42,93	0,00
		0,00	901.603,37	0,00	0,00	0,00	0,00	0,00	1.579.817,82	0,00	0,00
Total Art. 46 :	2.034.719,24	0,00	2.034.719,24	20.786,40	20.786,40	0,00	4.637,15	0,00	678.214,45	33,33	1,02
		0,00	1.335.718,39	0,00	0,00	16.149,25	0,00	2.013.932,84	0,00	1,02	22,31
N 47900.070301.4411.	1.845.000,00	0,00	1.845.000,00	1.540.022,98	1.540.022,98	0,00	1.540.022,98	1.540.022,98	165.397,80	8,96	83,47
Gastos diversos Servicios Transportes	139.579,22	0,00	139.579,22	0,00	0,00	0,00	0,00	0,00	304.977,02	83,47	100,00
N 47900.120101.161.	64.500,00	0,00	64.500,00	0,00	0,00	0,00	0,00	0,00	0,00	0,00	0,00
Transf. déficit explotación concesión serv. aguas	64.500,00	0,00	64.500,00	0,00	0,00	0,00	0,00	0,00	64.500,00	0,00	0,00
N 47901.070301.4411.	58.780,97	0,00	58.780,97	0,00	0,00	0,00	0,00	0,00	0,00	0,00	0,00
Gastos diversos Servicios Transportes (f.e.a.)	58.780,97	0,00	58.780,97	0,00	0,00	0,00	0,00	0,00	58.780,97	0,00	0,00

Ayuntamiento de Vélez Málaga - 2022

Estado de Situación del Presupuesto de Gastos 31/03/2022

R.C. Económ. C. Org. C.Prog. Espec	Initial	Modificac. IncReman.	Actual RC Pend.+ N/D	A Pendiente	D Pendiente	O Pendiente	P Pendiente	RP Reintegros	Saldo Remanente	% %D s/Cred.	% %O s/Cred. % RP s/O
PARTIDA											
Total Económico 479 :	1.968.280,97	0,00	1.968.280,97	1.540.022,98	1.540.022,98	1.540.022,98	1.540.022,98	1.540.022,98	165.397,80	8,40	78,24
		0,00	262.860,19	0,00	0,00	0,00	0,00	0,00	428.257,99	78,24	100,00
Total Art. 47 :	1.968.280,97	0,00	1.968.280,97	1.540.022,98	1.540.022,98	1.540.022,98	1.540.022,98	1.540.022,98	165.397,80	8,40	78,24
		0,00	262.860,19	0,00	0,00	0,00	0,00	0,00	428.257,99	78,24	100,00
N 48000.040102.231.	0,00	0,00	0,00	0,00	0,00	0,00	0,00	0,00	0,00	0,00	0,00
Ayudas a la ciudadanía	0,00	0,00	0,00	0,00	0,00	0,00	0,00	0,00	0,00	0,00	0,00
N 48000.080101.231.	1.000.000,00	0,00	1.000.000,00	0,00	0,00	0,00	0,00	0,00	-58.440,50	-5,84	0,00
Ayudas a la Ciudadanía	1.000.000,00	0,00	1.058.440,50	0,00	0,00	0,00	0,00	0,00	1.000.000,00	0,00	0,00
N 48001.080101.231.	50.440,50	0,00	50.440,50	0,00	0,00	0,00	0,00	0,00	4.440,50	8,80	0,00
Subvenciones asociac. fines benéficos y asistenc.	46.000,00	0,00	46.000,00	0,00	0,00	0,00	0,00	0,00	50.440,50	0,00	0,00
N 48002.010101.920.	10.000,00	0,00	10.000,00	12.636,11	12.636,11	12.636,11	12.636,11	12.636,11	-16.436,11	-164,36	126,36
Premios concedidos por el Ayuntamiento	13.800,00	0,00	13.800,00	0,00	0,00	0,00	0,00	0,00	-2.636,11	126,36	100,00
N 48002.080101.231.	350.000,00	0,00	350.000,00	34.886,69	34.886,69	34.886,69	34.886,69	34.886,69	0,00	0,00	9,97
Emergencias sociales	315.113,31	0,00	315.113,31	0,00	0,00	0,00	0,00	0,00	315.113,31	9,97	100,00
N 48003.080101.231.	375.000,00	0,00	375.000,00	14.959,00	14.959,00	14.959,00	14.959,00	14.959,00	0,00	0,00	3,99
Programa Ayudas económicas a familias con menores	360.041,00	0,00	360.041,00	0,00	0,00	0,00	0,00	0,00	360.041,00	3,99	100,00
N 48004.080101.231.	19.500,00	0,00	19.500,00	0,00	0,00	0,00	0,00	0,00	0,00	0,00	0,00
Subvención Proyecto Hombre	19.500,00	0,00	19.500,00	0,00	0,00	0,00	0,00	0,00	19.500,00	0,00	0,00
N 48006.080101.231.	25.000,00	0,00	25.000,00	0,00	0,00	0,00	0,00	0,00	25.000,00	100,00	0,00
Subvenciones alquiler emergencia social	0,00	0,00	0,00	0,00	0,00	0,00	0,00	0,00	25.000,00	0,00	0,00
N 48007.080101.231.	9.000,00	0,00	9.000,00	0,00	0,00	0,00	0,00	0,00	9.000,00	100,00	0,00
Convenio Colegio de Abogados OIH-Oficina Vivienda	0,00	0,00	0,00	0,00	0,00	0,00	0,00	0,00	9.000,00	0,00	0,00
N 48009.080101.231.	60.000,00	0,00	60.000,00	0,00	0,00	0,00	0,00	0,00	0,00	0,00	0,00
Subvención Emaus	60.000,00	0,00	60.000,00	0,00	0,00	0,00	0,00	0,00	60.000,00	0,00	0,00
Total Económico 480 :	1.898.940,50	0,00	1.898.940,50	62.481,80	62.481,80	62.481,80	62.481,80	62.481,80	-36.436,11	-1,92	3,29
		0,00	1.872.894,81	0,00	0,00	0,00	0,00	0,00	1.836.458,70	3,29	100,00
N 48102.080701.326.	80.000,00	0,00	80.000,00	9.524,01	9.524,01	9.524,01	9.524,01	9.524,01	0,00	0,00	11,91
Subvención transporte universitario	70.475,99	0,00	70.475,99	0,00	0,00	0,00	0,00	0,00	70.475,99	11,91	100,00
N 48102.090201.326.	145.000,00	0,00	145.000,00	0,00	0,00	0,00	0,00	0,00	0,00	0,00	0,00
Subv. Libros Texto y mat. escolar educ. inf. y prim	145.000,00	0,00	145.000,00	0,00	0,00	0,00	0,00	0,00	145.000,00	0,00	0,00

Ayuntamiento de Vélez Málaga - 2022

Estado de Situación del Presupuesto de Gastos 31/03/2022

R.C. Económ. C. Org. C. Prog. Espec	Inicial	Modificac.	Actual	A	D	O	P	RP	Saldo	%	% O s/Cred.
PARTIDA		Inc.Reman.	RC Pend.+ N D	A Pendiente	D Pendiente	O Pendiente	P Pendiente	Reintegros	Remanente	% D s/Cred.	% RP s/O
Total Económico 481 :	225.000,00	0,00	225.000,00	9.524,01	9.524,01	9.524,01	9.524,01	9.524,01	0,00	0,00	4,23
		0,00	215.475,99	0,00	0,00	0,00	0,00	0,00	215.475,99	4,23	100,00
N 48900.010101.912.	41.040,00	0,00	41.040,00	0,00	0,00	0,00	0,00	0,00	0,00	0,00	0,00
Aportaciones grupos políticos municipales		0,00	41.040,00	0,00	0,00	0,00	0,00	0,00	41.040,00	0,00	0,00
N 48900.080101.231.	20.000,00	200.000,00	220.000,00	0,00	0,00	0,00	0,00	0,00	220.000,00	100,00	0,00
Transferencias a organizaciones no gubernamentales		0,00	0,00	0,00	0,00	0,00	0,00	0,00	220.000,00	0,00	0,00
N 48900.090103.334.	175.000,00	0,00	175.000,00	0,00	0,00	0,00	0,00	0,00	0,00	0,00	0,00
Transferencia Fundación María Zambrano		0,00	175.000,00	0,00	0,00	0,00	0,00	0,00	175.000,00	0,00	0,00
N 48900.100101.341.	185.000,00	0,00	185.000,00	0,00	0,00	0,00	0,00	0,00	185.000,00	100,00	0,00
Subvenciones Entidades deportivas		0,00	0,00	0,00	0,00	0,00	0,00	0,00	185.000,00	0,00	0,00
N 48901.010101.920.	84.450,00	0,00	84.450,00	0,00	0,00	0,00	0,00	0,00	81.450,00	96,45	0,00
Otras transferencias		0,00	3.000,00	0,00	0,00	0,00	0,00	0,00	84.450,00	0,00	0,00
N 48901.090103.334.	72.000,00	0,00	72.000,00	0,00	0,00	0,00	0,00	0,00	0,00	0,00	0,00
Transferencia Agrupación de Cofradías		0,00	72.000,00	0,00	0,00	0,00	0,00	0,00	72.000,00	0,00	0,00
N 48902.090103.334.	500,00	0,00	500,00	0,00	0,00	0,00	0,00	0,00	0,00	0,00	0,00
Transferencia Cuota Anual "La Ruta de los Fenicios"		0,00	500,00	0,00	0,00	0,00	0,00	0,00	500,00	0,00	0,00
N 48902.110101.334.	3.000,00	0,00	3.000,00	0,00	0,00	0,00	0,00	0,00	3.000,00	100,00	0,00
Transferencias Coros y danzas de Vélez Málaga		0,00	0,00	0,00	0,00	0,00	0,00	0,00	3.000,00	0,00	0,00
N 48903.900101.334.	3.000,00	0,00	3.000,00	0,00	0,00	0,00	0,00	0,00	0,00	0,00	0,00
Transferencias Coros y danzas de Torre del Mar		0,00	3.000,00	0,00	0,00	0,00	0,00	0,00	3.000,00	0,00	0,00
N 48904.090103.334.	3.000,00	0,00	3.000,00	0,00	0,00	0,00	0,00	0,00	0,00	0,00	0,00
Transf.Hdad. Ntra. Señora de los Remedios		0,00	3.000,00	0,00	0,00	0,00	0,00	0,00	3.000,00	0,00	0,00
N 48905.900101.334.	3.000,00	0,00	3.000,00	0,00	0,00	0,00	0,00	0,00	0,00	0,00	0,00
Transf. Hermandad Virgen del Carmen Torre del Mar		0,00	3.000,00	0,00	0,00	0,00	0,00	0,00	3.000,00	0,00	0,00
N 48906.090103.334.	1.330,44	0,00	1.330,44	0,00	0,00	0,00	0,00	0,00	1.330,44	100,00	0,00
Transf. Fundación Fomento Cultura, Educación y Des		0,00	0,00	0,00	0,00	0,00	0,00	0,00	1.330,44	0,00	0,00
N 48907.090103.334.	3.000,00	0,00	3.000,00	0,00	0,00	0,00	0,00	0,00	0,00	0,00	0,00
Subvención Escuela de Verdiales		0,00	3.000,00	0,00	0,00	0,00	0,00	0,00	3.000,00	0,00	0,00
N 48908.080601.231.	24.000,00	0,00	24.000,00	0,00	0,00	0,00	0,00	0,00	24.000,00	100,00	0,00
Subvención movimiento cívico y voluntariado		0,00	0,00	0,00	0,00	0,00	0,00	0,00	24.000,00	0,00	0,00
N 48909.130301.433.	0,00	0,00	0,00	0,00	0,00	0,00	0,00	0,00	0,00	0,00	0,00
Convento con ACEV		0,00	0,00	0,00	0,00	0,00	0,00	0,00	0,00	0,00	0,00

Ayuntamiento de Vélez Málaga - 2022

Estado de Situación del Presupuesto de Gastos 31/03/2022

R/C. Económ. C. Org. C/Prog. Espec	Inicial	Modificac. Inc.Reman.	Actual RC Pend.+ N/D	A Pendiente	D Pendiente	O Pendiente	P Pendiente	RP Reintegros	Saldo Remanente	% D s/Cred.	% O s/Cred.
PARTIDA											
Total Económico 489 :	618.320,44	200.000,00	818.320,44	0,00	0,00	0,00	0,00	0,00	514.780,44	62,91	0,00
	0,00	0,00	303.540,00	0,00	0,00	0,00	0,00	0,00	818.320,44	0,00	0,00
Total Art. 48 :	2.742.260,94	200.000,00	2.942.260,94	72.005,81	72.005,81	72.005,81	72.005,81	72.005,81	478.344,33	16,26	2,45
	0,00	0,00	2.391.910,80	0,00	0,00	0,00	0,00	0,00	2.870.255,13	2,45	100,00
Total Cap. 4 :	26.793.288,30	200.000,00	26.993.288,30	11.828.346,30	11.828.346,30	11.828.346,30	11.828.346,30	11.812.197,05	10.531.240,24	39,01	43,82
	0,00	0,00	4.633.701,76	0,00	0,00	0,00	16.149,25	0,00	15.164.942,00	43,82	99,86
N 50000.010101.929.	520.435,05	0,00	520.435,05	0,00	0,00	0,00	0,00	0,00	320.435,05	61,57	0,00
Fondo de contingencia (art.31 Ley Orgánica 2/2012)	0,00	0,00	200.000,00	0,00	0,00	0,00	0,00	0,00	520.435,05	0,00	0,00
Total Económico 500 :	520.435,05	0,00	520.435,05	0,00	0,00	0,00	0,00	0,00	320.435,05	61,57	0,00
	0,00	0,00	200.000,00	0,00	0,00	0,00	0,00	0,00	520.435,05	0,00	0,00
Total Art. 50 :	520.435,05	0,00	520.435,05	0,00	0,00	0,00	0,00	0,00	320.435,05	61,57	0,00
	0,00	0,00	200.000,00	0,00	0,00	0,00	0,00	0,00	520.435,05	0,00	0,00
Total Cap. 5 :	520.435,05	0,00	520.435,05	0,00	0,00	0,00	0,00	0,00	320.435,05	61,57	0,00
	0,00	0,00	200.000,00	0,00	0,00	0,00	0,00	0,00	520.435,05	0,00	0,00
N 60000.060101.151.	144.000,00	0,00	144.000,00	0,00	0,00	0,00	0,00	0,00	0,00	0,00	0,00
Expropiación de terrenos	0,00	0,00	144.000,00	0,00	0,00	0,00	0,00	0,00	144.000,00	0,00	0,00
N 60000.070101.1532.	0,00	19.761,60	212.399,65	0,00	0,00	0,00	0,00	0,00	0,00	0,00	0,00
Exprop.terrenos Iª Fase Colector Cajiz-Los Puertas	0,00	192.638,05	212.399,65	0,00	0,00	0,00	0,00	0,00	212.399,65	0,00	0,00
N 60001.060101.151.	200.000,00	0,00	200.000,00	0,00	0,00	0,00	0,00	0,00	0,00	0,00	0,00
Expropiaciones urbanísticas	0,00	0,00	200.000,00	0,00	0,00	0,00	0,00	0,00	200.000,00	0,00	0,00
N 60001.070101.1532.	0,00	0,00	64.000,00	0,00	0,00	0,00	0,00	0,00	64.000,00	100,00	0,00
Expropiación de terrenos para enlace de la autovía	0,00	64.000,00	64.000,00	0,00	0,00	0,00	0,00	0,00	64.000,00	0,00	0,00
N 60002.030101.151.	0,00	0,00	61.879,46	0,00	0,00	0,00	0,00	0,00	61.879,46	100,00	0,00
PMS con Financiación Afectada (GMU)	0,00	61.879,46	61.879,46	0,00	0,00	0,00	0,00	0,00	61.879,46	0,00	0,00
N 60003.030101.151.	0,00	0,00	409.381,45	0,00	0,00	0,00	0,00	0,00	409.381,45	100,00	0,00
PMS con Financiación Afectada	0,00	409.381,45	409.381,45	0,00	0,00	0,00	0,00	0,00	409.381,45	0,00	0,00
N 60004.030101.151.	0,00	0,00	241.726,37	0,00	0,00	0,00	0,00	0,00	241.726,37	100,00	0,00
Exprop.terrenos Conv.Planeamiento.Motas 1 y 2 Rio Vél	0,00	241.726,37	241.726,37	0,00	0,00	0,00	0,00	0,00	241.726,37	0,00	0,00
N 60004.120501.151.	50.000,00	0,00	215.616,78	0,00	0,00	0,00	0,00	0,00	165.616,78	76,81	0,00
PMS Finca La Pola	0,00	165.616,78	50.000,00	0,00	0,00	0,00	0,00	0,00	215.616,78	0,00	0,00

Ayuntamiento de Vélez Málaga - 2022

Estado de Situación del Presupuesto de Gastos 31/03/2022

R.C. Económ. C. Org. C. Prog. Espec	Inicial	Modificac. Inc. Reman.	Actual RC Pend.+ N D	A Pendiente	D Pendiente	O Pendiente	P Pendiente	RP Reintegros	Saldo Remanente	% D s/Cred.	% O s/Cred.
PARTIDA											
N 60005.030101.151.	0,00	0,00	88.907,74	0,00	0,00	0,00	0,00	0,00	88.907,74	100,00	0,00
Exprop.terrenos Conv.urba.ampliac.Carril Culebra		88.907,74	0,00	0,00	0,00	0,00	0,00	0,00	88.907,74	0,00	0,00
Total Económico 600 :	394.000,00	19.761,60	1.637.911,45	0,00	0,00	0,00	0,00	0,00	1.031.511,80	62,98	0,00
		1.224.149,85	606.399,65	0,00	0,00	0,00	0,00	0,00	1.637.911,45	0,00	0,00
N 60900.010101.1532.	40.200,00	0,00	40.300,00	0,00	0,00	0,00	0,00	0,00	100,00	0,25	0,00
Actuac.diversas mejora y embellecimiento municipio		100,00	40.200,00	0,00	0,00	0,00	0,00	0,00	40.300,00	0,00	0,00
N 60900.030101.151.	0,00	0,00	1.519,03	0,00	0,00	0,00	0,00	0,00	1.519,03	100,00	0,00
Obras de urbanización UE.L-2 "Pinar Mezquitilla"		1.519,03	0,00	0,00	0,00	0,00	0,00	0,00	1.519,03	0,00	0,00
N 60900.070101.1532.	0,00	0,00	100,00	0,00	0,00	0,00	0,00	0,00	100,00	100,00	0,00
Patonalización diversas calles Vélez-Málaga		100,00	0,00	0,00	0,00	0,00	0,00	0,00	100,00	0,00	0,00
N 60900.070101.161.	0,00	0,00	6.382,58	0,00	0,00	0,00	0,00	0,00	6.382,58	100,00	0,00
Instal.red abastecimiento Cij.Los Diaz. Almayate		6.382,58	0,00	0,00	0,00	0,00	0,00	0,00	6.382,58	0,00	0,00
N 60900.070101.165.	0,00	0,00	100,00	0,00	0,00	0,00	0,00	0,00	100,00	100,00	0,00
Iluminación entrada a Caleta		100,00	0,00	0,00	0,00	0,00	0,00	0,00	100,00	0,00	0,00
N 60900.120501.454.	0,00	0,00	100,00	0,00	0,00	0,00	0,00	0,00	100,00	100,00	0,00
Arreglo carril del Hornillo		100,00	0,00	0,00	0,00	0,00	0,00	0,00	100,00	0,00	0,00
N 60901.010101.1532.	10.000,00	0,00	10.000,00	0,00	0,00	0,00	0,00	0,00	0,00	0,00	0,00
Actuac.diversas mejora y embellecimiento Pedanías		0,00	10.000,00	0,00	0,00	0,00	0,00	0,00	10.000,00	0,00	0,00
N 60901.070101.165.	0,00	0,00	100,00	0,00	0,00	0,00	0,00	0,00	100,00	100,00	0,00
Obra civil nueva red alumbrado C/Tres abril Vélez-		100,00	0,00	0,00	0,00	0,00	0,00	0,00	100,00	0,00	0,00
N 60901.070101.459.	0,00	0,00	395.100,00	0,00	0,00	0,00	0,00	0,00	993,96	0,25	0,00
Construcción de muro en Parque Tecnolimentario		395.100,00	394.106,04	0,00	0,00	0,00	0,00	0,00	395.100,00	0,00	0,00
N 60902.070101.151.	0,00	0,00	555,80	0,00	0,00	0,00	0,00	0,00	555,80	100,00	0,00
PPOS 2006:1ªFase Reurb.Conj.Vélez Sol Cruz Cordero		555,80	0,00	0,00	0,00	0,00	0,00	0,00	555,80	0,00	0,00
N 60903.070101.151.	0,00	0,00	19.533,53	0,00	0,00	0,00	0,00	0,00	19.533,53	100,00	0,00
Construcción de vías ciclistas		19.533,53	0,00	0,00	0,00	0,00	0,00	0,00	19.533,53	0,00	0,00
N 60904.070101.1532.	0,00	0,00	838,00	0,00	0,00	0,00	0,00	0,00	838,00	100,00	0,00
Circunvalación Norte del núcleo de Vélez-Málaga		838,00	0,00	0,00	0,00	0,00	0,00	0,00	838,00	0,00	0,00
N 60905.070101.1532.	0,00	0,00	11.629,48	0,00	0,00	0,00	0,00	0,00	11.629,48	100,00	0,00
Proyecto urb.tramo urbano Ctra.Arenas Fase 2 y 3		11.629,48	0,00	0,00	0,00	0,00	0,00	0,00	11.629,48	0,00	0,00
N 60906.070101.1532.	0,00	0,00	4.538,65	0,00	0,00	0,00	0,00	0,00	4.538,65	100,00	0,00
Pavimentación Cno.acceso a los Neses Benajarafe AI		4.538,65	0,00	0,00	0,00	0,00	0,00	0,00	4.538,65	0,00	0,00

Ayuntamiento de Vélez Málaga - 2022

Estado de Situación del Presupuesto de Gastos 31/03/2022

R.C. Económ. C. Org. C/Prog. Espec	Inicial	Modificac. Inc.Reman.	Actual RC Pend.+ N D	A A Pendiente	D D Pendiente	O O Pendiente	P P Pendiente	RP Reintegros	Saldo Remanente	% %D s/Cred.	% %O s/Cred.
PARTIDA											
N 60907.070101.1532.	0,00	0,00	578,37	0,00	0,00	0,00	0,00	0,00	578,37	100,00	0,00
Pavimentación Cho:las monjas y Capellania Benajara		578,37	0,00	0,00	0,00	0,00	0,00	0,00	578,37	0,00	0,00
N 60908.070101.452.	0,00	0,00	555,37	0,00	0,00	0,00	0,00	0,00	555,37	100,00	0,00
Recogidas aguas pluviales T.M. 2ªFase Caleta y Vél		555,37	0,00	0,00	0,00	0,00	0,00	0,00	555,37	0,00	0,00
N 60909.070101.1532.	0,00	0,00	60.000,00	0,00	0,00	0,00	0,00	0,00	60.000,00	100,00	0,00
Urbanización del S.G. Ermita de Cabrillas		60.000,00	0,00	0,00	0,00	0,00	0,00	0,00	60.000,00	0,00	0,00
N 60912.090102.336.	0,00	0,00	31.872,16	0,00	0,00	0,00	0,00	0,00	31.872,16	100,00	0,00
Parque Arqueológico Playas Fenicias		31.872,16	0,00	0,00	0,00	0,00	0,00	0,00	31.872,16	0,00	0,00
N 60913.070101.1532.	0,00	0,00	0,59	0,00	0,00	0,00	0,00	0,00	0,59	100,00	0,00
Recogida aguas pluviales T.M. C/Valdepeñas		0,59	0,00	0,00	0,00	0,00	0,00	0,00	0,59	0,00	0,00
N 60918.070101.151.	0,00	0,00	3.285,38	0,00	0,00	0,00	0,00	0,00	3.285,38	100,00	0,00
Urbanización C/Genero Rincón y transversal T.M.		3.285,38	0,00	0,00	0,00	0,00	0,00	0,00	3.285,38	0,00	0,00
N 60919.070101.1532.	0,00	0,00	670,00	0,00	0,00	0,00	0,00	0,00	670,00	100,00	0,00
Refuerzo firme y acerado Cuesta Visillo, otras cal		670,00	0,00	0,00	0,00	0,00	0,00	0,00	670,00	0,00	0,00
N 60920.070101.151.	0,00	0,00	701,01	0,00	0,00	0,00	0,00	0,00	701,01	100,00	0,00
Obras en Accesibilidad Urbano y Playas en T.M.		701,01	0,00	0,00	0,00	0,00	0,00	0,00	701,01	0,00	0,00
N 60921.070101.151.	0,00	0,00	1.435,94	0,00	0,00	0,00	0,00	0,00	1.435,94	100,00	0,00
Plan de Accesibilidad en V.M.		1.435,94	0,00	0,00	0,00	0,00	0,00	0,00	1.435,94	0,00	0,00
N 60922.070101.151.	0,00	0,00	670,00	0,00	0,00	0,00	0,00	0,00	670,00	100,00	0,00
Obras saneamiento de la zona oriental de Lagos		670,00	0,00	0,00	0,00	0,00	0,00	0,00	670,00	0,00	0,00
N 60924.070101.151.	0,00	0,00	3.480,00	0,00	0,00	0,00	0,00	0,00	3.480,00	100,00	0,00
Proyecto zona de descanso vías ciclistas		3.480,00	0,00	0,00	0,00	0,00	0,00	0,00	3.480,00	0,00	0,00
N 60927.070101.1532.	0,00	0,00	367,58	0,00	0,00	0,00	0,00	0,00	367,58	100,00	0,00
Obras urb. pjeas transvers. C/Rio Seco Las Melosas		367,58	0,00	0,00	0,00	0,00	0,00	0,00	367,58	0,00	0,00
N 60931.030101.151.	0,00	0,00	44.022,66	0,00	0,00	0,00	0,00	0,00	44.022,66	100,00	0,00
Obras de urbanización UE.VM-2A		44.022,66	0,00	0,00	0,00	0,00	0,00	0,00	44.022,66	0,00	0,00
N 60932.030101.151.	0,00	0,00	8.803,50	0,00	0,00	0,00	0,00	0,00	8.803,50	100,00	0,00
Obras de urbanización UE.CH-1-3-4-5		8.803,50	0,00	0,00	0,00	0,00	0,00	0,00	8.803,50	0,00	0,00
N 60933.030101.151.	0,00	0,00	347.654,33	0,00	0,00	0,00	0,00	0,00	347.654,33	100,00	0,00
Obras de urbanización SUP.VM-7		347.654,33	0,00	0,00	0,00	0,00	0,00	0,00	347.654,33	0,00	0,00
N 60934.030101.151.	0,00	0,00	61.714,41	0,00	0,00	0,00	0,00	0,00	61.714,41	100,00	0,00
Obras de urbanización UE-1 SUP.VM-8		61.714,41	0,00	0,00	0,00	0,00	0,00	0,00	61.714,41	0,00	0,00
N 60935.030101.151.	0,00	0,00	52.158,12	0,00	0,00	0,00	0,00	0,00	52.158,12	100,00	0,00
Obras de urbanización UE-B-13 Los Arquillos		52.158,12	0,00	0,00	0,00	0,00	0,00	0,00	52.158,12	0,00	0,00

Ayuntamiento de Vélez Málaga - 2022

Estado de Situación del Presupuesto de Gastos 31/03/2022

R C. Económ. C. Org. C. Prog. Espec	Inicial	Modificac.	Actual	A	D	O	P	RP	Saldo	%	%O s/Cred.	% RP s/O
PARTIDA		Inc.Reman.	RC Pend.+ N D	A Pendiente	D Pendiente	O Pendiente	P Pendiente	Reintegros	Remanente	%D s/Cred.	%	
N 60936.030101.151.	0,00	0,00	18.688,56	0,00	0,00	0,00	0,00	0,00	18.688,56	100,00	0,00	0,00
Ejecución del aval UE.A-18		18.688,56	0,00	0,00	0,00	0,00	0,00	0,00	18.688,56	100,00	0,00	0,00
N 60937.030101.151.	0,00	0,00	8.571,62	0,00	0,00	0,00	0,00	0,00	8.571,62	100,00	0,00	0,00
Obras de urbanización UE-VM-5 Huerto Vicario		8.571,62	0,00	0,00	0,00	0,00	0,00	0,00	8.571,62	100,00	0,00	0,00
N 60938.030101.151.	0,00	0,00	116.450,00	0,00	0,00	0,00	0,00	0,00	116.450,00	100,00	0,00	0,00
Obras de urbanización UE-B-15		116.450,00	0,00	0,00	0,00	0,00	0,00	0,00	116.450,00	100,00	0,00	0,00
N 60939.030101.151.	0,00	0,00	13.600,00	0,00	0,00	0,00	0,00	0,00	13.600,00	100,00	0,00	0,00
Obras de urbanización UE-VM-31		13.600,00	0,00	0,00	0,00	0,00	0,00	0,00	13.600,00	100,00	0,00	0,00
N 60940.030101.151.	0,00	0,00	29.386,33	0,00	0,00	0,00	0,00	0,00	29.386,33	100,00	0,00	0,00
Obras de urbanización UE.L-2		29.386,33	0,00	0,00	0,00	0,00	0,00	0,00	29.386,33	100,00	0,00	0,00
N 60941.030101.151.	0,00	0,00	119.558,69	0,00	0,00	0,00	0,00	0,00	119.558,69	100,00	0,00	0,00
Obras de urbanización UE-3 SUP.VM-8		119.558,69	0,00	0,00	0,00	0,00	0,00	0,00	119.558,69	100,00	0,00	0,00
N 60942.030101.151.	0,00	0,00	50.945,08	0,00	0,00	0,00	0,00	0,00	50.945,08	100,00	0,00	0,00
Obras de urbanización UE-VM-36		50.945,08	0,00	0,00	0,00	0,00	0,00	0,00	50.945,08	100,00	0,00	0,00
N 60943.030101.151.	0,00	0,00	140.447,67	0,00	0,00	0,00	0,00	0,00	140.447,67	100,00	0,00	0,00
Obras de urbanización UE-VM-18.2		140.447,67	0,00	0,00	0,00	0,00	0,00	0,00	140.447,67	100,00	0,00	0,00
Total Económico 609 :	50.200,00	0,00	1.606.414,44	0,00	0,00	0,00	0,00	0,00	1.606.414,44	72,34	0,00	0,00
Total Art. 60 :	444.200,00	19.761,60	3.244.325,89	0,00	0,00	0,00	0,00	0,00	2.193.620,20	67,61	0,00	0,00
		2.780.364,29	1.050.705,69	0,00	0,00	0,00	0,00	0,00	3.244.325,89	0,00	0,00	0,00
N 61900.070101.1532.	50.000,00	0,00	50.000,00	0,00	0,00	0,00	0,00	0,00	0,00	0,00	0,00	0,00
Mobiliario Urbano		0,00	50.000,00	0,00	0,00	0,00	0,00	0,00	50.000,00	0,00	0,00	0,00
N 61900.070101.452.	0,00	0,00	564.795,12	0,00	0,00	0,00	0,00	0,00	564.795,12	100,00	0,00	0,00
Programas actuaciones financiados con mejora 2007		564.795,12	0,00	0,00	0,00	0,00	0,00	0,00	564.795,12	100,00	0,00	0,00
N 61900.070201.1532.	100,00	0,00	100,00	0,00	0,00	0,00	0,00	0,00	0,00	0,00	0,00	0,00
Señales de tráfico movilidad y aparcam.vía pública		0,00	100,00	0,00	0,00	0,00	0,00	0,00	100,00	0,00	0,00	0,00
N 61900.130302.17211.	300.000,00	0,00	359.537,04	0,00	0,00	0,00	0,00	0,00	6.754,42	1,88	0,00	0,00
Actuaciones de mejoras en Playas		59.537,04	352.782,62	0,00	0,00	0,00	0,00	0,00	359.537,04	0,00	0,00	0,00
N 61900.140301.4313.	0,00	0,00	826,15	0,00	0,00	0,00	0,00	0,00	826,15	100,00	0,00	0,00
Infraest. para mejora y moderniz.comercio ambulante		826,15	0,00	0,00	0,00	0,00	0,00	0,00	826,15	0,00	0,00	0,00
N 61901.070101.151.	0,00	0,00	421,71	0,00	0,00	0,00	0,00	0,00	421,71	100,00	0,00	0,00
Construcción y mejora rotonda Chilches con N-340		421,71	0,00	0,00	0,00	0,00	0,00	0,00	421,71	0,00	0,00	0,00

Ayuntamiento de Vélez Málaga - 2022

Estado de Situación del Presupuesto de Gastos 31/03/2022

R.C. Económ. C. Org. C.Prog. Espec	Initial	Modificac. IncReman.	Actual RC Pend.+ N D	A Pendiente	D Pendiente	O Pendiente	P Pendiente	RP Reintegros	Saldo Remanente	% %D s/Cred.	% %O s/Cred.
PARTIDA											
N 61901.070101.160.	0,00	0,00	100,00	0,00	0,00	0,00	0,00	0,00	100,00	100,00	0,00
Red de pluviales en Avda Estación y C/Laureano C.		100,00	0,00	0,00	0,00	0,00	0,00	0,00	100,00	0,00	0,00
N 61901.120401.1621.	1.000,00	0,00	1.000,00	0,00	0,00	0,00	0,00	0,00	0,00	0,00	0,00
Soterramiento de contenedores ámbito del PEPR1		0,00	1.000,00	0,00	0,00	0,00	0,00	0,00	1.000,00	0,00	0,00
N 61902.070101.151.	0,00	0,00	200,32	0,00	0,00	0,00	0,00	0,00	200,32	100,00	0,00
Mejora medio ambiental entorno Torre de Chilches		200,32	0,00	0,00	0,00	0,00	0,00	0,00	200,32	0,00	0,00
N 61902.070101.1532.	0,00	0,00	212,63	0,00	0,00	0,00	0,00	0,00	212,63	100,00	0,00
Mejora accesib C/La Carrera,2ºF. Ps.Nuevo y Magdale		212,63	0,00	0,00	0,00	0,00	0,00	0,00	212,63	0,00	0,00
N 61902.070101.160.	0,00	0,00	30.000,00	29.989,85	29.989,85	0,00	0,00	0,00	10,15	0,03	0,00
Obras canalizado y aguas residuales Los Toscanos		0,00	0,00	0,00	29.989,85	0,00	0,00	0,00	30.000,00	99,97	0,00
N 61902.070101.165.	10.000,00	0,00	49.274,77	0,00	0,00	0,00	0,00	0,00	39.274,77	79,71	0,00
Diversas obras de infraestructura en alumbrado		39.274,77	10.000,00	0,00	0,00	0,00	0,00	0,00	49.274,77	0,00	0,00
N 61902.120301.171.	0,00	0,00	1.095,69	0,00	0,00	0,00	0,00	0,00	1.095,69	100,00	0,00
Actuac.mejora Parques y Jardines (Plan Provincial)		1.095,69	0,00	0,00	0,00	0,00	0,00	0,00	1.095,69	0,00	0,00
N 61902.130302.17211.	0,00	0,00	1.100,01	0,00	0,00	0,00	0,00	0,00	1.100,01	100,00	0,00
Actuaciones en salidas de colectores Playas T.M.		1.100,01	0,00	0,00	0,00	0,00	0,00	0,00	1.100,01	0,00	0,00
N 61903.070101.1532.	0,00	0,00	18.719,97	0,00	0,00	0,00	0,00	0,00	18.719,97	100,00	0,00
PPOS 2012		18.719,97	0,00	0,00	0,00	0,00	0,00	0,00	18.719,97	0,00	0,00
N 61903.070101.160.	417.555,73	0,00	417.555,73	0,00	0,00	0,00	0,00	0,00	0,00	0,00	0,00
2ª Fase saneamiento Cajiz-Los Puercas		0,00	417.555,73	0,00	0,00	0,00	0,00	0,00	417.555,73	0,00	0,00
N 61903.070101.165.	33.700,00	0,00	33.700,00	0,00	0,00	0,00	0,00	0,00	0,00	0,00	0,00
Mejoras de alumbrado en Benajaraté Alto		0,00	33.700,00	0,00	0,00	0,00	0,00	0,00	33.700,00	0,00	0,00
N 61903.120501.454.	90.000,00	0,00	90.009,11	0,00	0,00	0,00	0,00	0,00	9,11	0,01	0,00
Inversiones en Caminos rurales		9,11	90.000,00	0,00	0,00	0,00	0,00	0,00	90.009,11	0,00	0,00
N 61903.130302.17211.	0,00	0,00	7.658,26	0,00	0,00	0,00	0,00	0,00	7.658,26	100,00	0,00
Adquisición de pasarelas y hamacas adaptadas		7.658,26	0,00	0,00	0,00	0,00	0,00	0,00	7.658,26	0,00	0,00
N 61904.070101.151.	0,00	0,00	273,33	0,00	0,00	0,00	0,00	0,00	273,33	100,00	0,00
Acond.zonas tib res para instr.parques infantiles		273,33	0,00	0,00	0,00	0,00	0,00	0,00	273,33	0,00	0,00
N 61904.070101.1532.	0,00	0,00	350,82	0,00	0,00	0,00	0,00	0,00	350,82	100,00	0,00
Mano de Obra PFEA 2009		350,82	0,00	0,00	0,00	0,00	0,00	0,00	350,82	0,00	0,00
N 61904.070101.160.	192.030,62	0,00	192.030,62	0,00	0,00	0,00	0,00	0,00	0,00	0,00	0,00
Estación depuradora aguas residuales Bda.Los Ibero		0,00	192.030,62	0,00	0,00	0,00	0,00	0,00	192.030,62	0,00	0,00
N 61904.070101.165.	10.800,00	0,00	10.800,00	0,00	0,00	0,00	0,00	0,00	0,00	0,00	0,00
Mejora alumbrado Cajiz, desde Pza.hasta C.Fútbol		0,00	10.800,00	0,00	0,00	0,00	0,00	0,00	10.800,00	0,00	0,00

Ayuntamiento de Vélez Málaga - 2022

Estado de Situación del Presupuesto de Gastos 31/03/2022

R.C. Económ. C. Org. C.Prog. Espec	Inicial	Modificac.	Actual	A	D	O	P	RP	Saldo	%	%O s/Cred.
PARTIDA		Inc.Reman.	RC Pend.+ N D	A Pendiente	D Pendiente	O Pendiente	P Pendiente	Reintegros	Remanente	%D s/Cred.	% RP s/O
N 61904.120501.454.	12.000,00	0,00	12.000,00	0,00	0,00	0,00	0,00	0,00	0,00	0,00	0,00
Arreglo de carril en Almayate		0,00	12.000,00	0,00	0,00	0,00	0,00	0,00	12.000,00	0,00	0,00
N 61905.070101.151.	0,00	0,00	46.458,15	0,00	0,00	0,00	0,00	0,00	46.458,15	100,00	0,00
Plan Director Fortaleza		46.458,15	0,00	0,00	0,00	0,00	0,00	0,00	46.458,15	0,00	0,00
N 61905.070101.1532.	0,00	0,00	11.262,44	0,00	0,00	0,00	0,00	0,00	11.262,44	100,00	0,00
PPOS 2013		11.262,44	0,00	0,00	0,00	0,00	0,00	0,00	11.262,44	0,00	0,00
N 61905.070101.160.	250.000,00	0,00	250.000,00	0,00	0,00	0,00	0,00	0,00	0,00	0,00	0,00
Estación depuradora aguas residuales Triana		0,00	250.000,00	0,00	0,00	0,00	0,00	0,00	250.000,00	0,00	0,00
N 61906.060101.1532.	50.000,00	0,00	100.000,00	0,00	0,00	0,00	0,00	0,00	50.000,00	50,00	0,00
Presupuestos participativos		50.000,00	50.000,00	0,00	0,00	0,00	0,00	0,00	100.000,00	0,00	0,00
N 61906.070101.151.	0,00	0,00	148,81	0,00	0,00	0,00	0,00	0,00	148,81	100,00	0,00
Mejora accesib en C/L Carrera, 1ª Fase en V.M.		148,81	0,00	0,00	0,00	0,00	0,00	0,00	148,81	0,00	0,00
N 61906.070101.1532.	0,00	0,00	3.917,02	0,00	0,00	0,00	0,00	0,00	3.917,02	100,00	0,00
PFEA 2007		3.917,02	0,00	0,00	0,00	0,00	0,00	0,00	3.917,02	0,00	0,00
N 61906.070101.165.	165.000,00	0,00	165.000,00	0,00	0,00	0,00	0,00	0,00	0,00	0,00	0,00
Obras de alumbrados Avda.Andalucía entrada Este		0,00	165.000,00	0,00	0,00	0,00	0,00	0,00	165.000,00	0,00	0,00
N 61906.120501.454.	0,00	0,00	244.091,83	0,00	0,00	0,00	0,00	0,00	244.091,83	100,00	0,00
Mejora camino rural en Paraje de Cabrillas		244.091,83	0,00	0,00	0,00	0,00	0,00	0,00	244.091,83	0,00	0,00
N 61907.070101.1532.	0,00	0,00	372,96	0,00	0,00	0,00	0,00	0,00	372,96	100,00	0,00
Acondicionamiento y mejoras en vías públicas		372,96	0,00	0,00	0,00	0,00	0,00	0,00	372,96	0,00	0,00
N 61908.070101.1532.	0,00	0,00	39.720,01	0,00	0,00	0,00	0,00	0,00	39.720,01	100,00	0,00
Reurb.Avda.Andalucía tramo C/Princesa a Azucarera		39.720,01	0,00	0,00	0,00	0,00	0,00	0,00	39.720,01	0,00	0,00
N 61909.070101.1532.	0,00	0,00	849,99	0,00	0,00	0,00	0,00	0,00	849,99	100,00	0,00
Proyecto renov pavimentos y servicios Urb.Cañavera		849,99	0,00	0,00	0,00	0,00	0,00	0,00	849,99	0,00	0,00
N 61909.070101.165.	0,00	0,00	8.615,81	0,00	0,00	0,00	0,00	0,00	8.615,81	100,00	0,00
Renovación de luminarias Parque Andalucía		8.615,81	0,00	0,00	0,00	0,00	0,00	0,00	8.615,81	0,00	0,00
N 61910.070101.1532.	1.000.000,00	0,00	1.000.000,00	0,00	0,00	0,00	0,00	0,00	0,00	0,00	0,00
Ejecución Camino de Torrox		0,00	1.000.000,00	0,00	0,00	0,00	0,00	0,00	1.000.000,00	0,00	0,00
N 61910.070101.165.	0,00	0,00	37.563,92	0,00	0,00	0,00	0,00	0,00	37.563,92	100,00	0,00
Sustitución lámparas y proyectores C/Fortaleza Alt		37.563,92	0,00	0,00	0,00	0,00	0,00	0,00	37.563,92	0,00	0,00
N 61911.070101.1532.	210.491,96	0,00	210.491,96	0,00	0,00	0,00	0,00	0,00	0,00	0,00	0,00
Reurbanización calle Fco.Jimenez Puertas Vélez-Má		0,00	210.491,96	0,00	0,00	0,00	0,00	0,00	210.491,96	0,00	0,00
N 61911.070101.165.	0,00	0,00	11.686,57	0,00	0,00	0,00	0,00	0,00	11.686,57	100,00	0,00
Renovación luminarias Polid.Fdo.Ruiz Hierro		11.686,57	0,00	0,00	0,00	0,00	0,00	0,00	11.686,57	0,00	0,00

Ayuntamiento de Vélez Málaga - 2022

Estado de Situación del Presupuesto de Gastos 31/03/2022

R/C. Económ. C. Org. C/Prog. Espec	Inicial	Modificac. Inc Reman.	Actual RC Pend.+ N D	A A Pendiente	D D Pendiente	O O Pendiente	P P Pendiente	RP RP Reintegros	Saldo Remanente	% %D s/Cred.	% %O s/Cred.
PARTIDA											
N 61911.120301.171.	380.000,00	0,00	380.137,33	0,00	0,00	0,00	0,00	0,00	137,33	0,04	0,00
Actuaciones para mejora en Parques y Jardines		137,33	380.000,00	0,00	0,00	0,00	0,00	0,00	380.137,33	0,00	0,00
N 61912.070101.1532.	0,00	0,00	3.253,80	0,00	0,00	0,00	0,00	0,00	3.253,80	100,00	0,00
Obras adecent.y ornament. rotondas entrada Vélez-Má		3.253,80	0,00	0,00	0,00	0,00	0,00	0,00	3.253,80	0,00	0,00
N 61912.070101.165.	0,00	0,00	15.287,75	0,00	0,00	0,00	0,00	0,00	15.287,75	100,00	0,00
Renovación de luminarias Parque María Zambrano		15.287,75	0,00	0,00	0,00	0,00	0,00	0,00	15.287,75	0,00	0,00
N 61912.120301.171.	0,00	0,00	31.847,35	0,00	0,00	0,00	0,00	0,00	31.847,35	100,00	0,00
Actuaciones mejora en Parques y Jardines (f.e.a.)		31.847,35	0,00	0,00	0,00	0,00	0,00	0,00	31.847,35	0,00	0,00
N 61913.070101.1532.	24.000,00	0,00	26.941,88	0,00	0,00	0,00	0,00	0,00	2.941,88	10,92	0,00
Señales de tráfico y obras de la vía pública		2.941,88	24.000,00	0,00	0,00	0,00	0,00	0,00	26.941,88	0,00	0,00
N 61913.070101.165.	0,00	0,00	19.661,53	0,00	0,00	0,00	0,00	0,00	19.661,53	100,00	0,00
Complejo deportivo exterior Piscina Cubierta		19.661,53	0,00	0,00	0,00	0,00	0,00	0,00	19.661,53	0,00	0,00
N 61914.070101.1532.	0,00	0,00	13.759,47	0,00	0,00	0,00	0,00	0,00	13.759,47	100,00	0,00
PPOS 2009		13.759,47	0,00	0,00	0,00	0,00	0,00	0,00	13.759,47	0,00	0,00
N 61914.070101.165.	0,00	0,00	20.328,00	0,00	0,00	0,00	0,00	0,00	20.328,00	100,00	0,00
Renovación de luminarias campo Fútbol V.Tellez		20.328,00	0,00	0,00	0,00	0,00	0,00	0,00	20.328,00	0,00	0,00
N 61915.070101.1532.	7.200,00	0,00	7.200,00	0,00	0,00	0,00	0,00	0,00	0,00	0,00	0,00
Actuaciones diversas mejora entorno B.Capuchinos		0,00	7.200,00	0,00	0,00	0,00	0,00	0,00	7.200,00	0,00	0,00
N 61915.070101.165.	0,00	0,00	41.923,81	0,00	0,00	0,00	0,00	0,00	41.923,81	100,00	0,00
Renovación luminarias públicas exterior Benjarrafé		41.923,81	0,00	0,00	0,00	0,00	0,00	0,00	41.923,81	0,00	0,00
N 61915.070101.454.	0,00	0,00	45.102,46	0,00	0,00	0,00	0,00	0,00	45.102,46	100,00	0,00
Acondic. Cnos rurales: Las Chozas y La Dehesa		45.102,46	0,00	0,00	0,00	0,00	0,00	0,00	45.102,46	0,00	0,00
N 61916.070101.151.	0,00	0,00	81.449,57	0,00	0,00	0,00	0,00	0,00	81.449,57	100,00	0,00
Centro Comercial Abierto		81.449,57	0,00	0,00	0,00	0,00	0,00	0,00	81.449,57	0,00	0,00
N 61916.070101.1532.	0,00	0,00	346,08	0,00	0,00	0,00	0,00	0,00	346,08	100,00	0,00
Carretera de Valle-Niza (paralela arroyo Marin)		346,08	0,00	0,00	0,00	0,00	0,00	0,00	346,08	0,00	0,00
N 61916.070101.165.	0,00	0,00	20.948,84	0,00	0,00	0,00	0,00	0,00	20.948,84	100,00	0,00
Renovación luminarias públicas exterior Almayaie		20.948,84	0,00	0,00	0,00	0,00	0,00	0,00	20.948,84	0,00	0,00
N 61916.120301.171.	421,05	0,00	421,05	0,00	0,00	0,00	0,00	0,00	0,00	0,00	0,00
Instalaciones de Parques en Tenencias		0,00	421,05	0,00	0,00	0,00	0,00	0,00	421,05	0,00	0,00
N 61916.120501.454.	0,00	0,00	30.594,73	0,00	0,00	0,00	0,00	0,00	30.594,73	100,00	0,00
Acondicionamiento caminos rurales		30.594,73	0,00	0,00	0,00	0,00	0,00	0,00	30.594,73	0,00	0,00
N 61917.070101.1532.	0,00	0,00	281,43	0,00	0,00	0,00	0,00	0,00	281,43	100,00	0,00
Adecuación y mejora acceso núcleo Zorrillas		281,43	0,00	0,00	0,00	0,00	0,00	0,00	281,43	0,00	0,00

Ayuntamiento de Vélez Málaga - 2022

Estado de Situación del Presupuesto de Gastos 31/03/2022

R.C. Económ. C. Org. C. Prog. Espec	Inicial	Modificac.	Actual	A Pendiente	D Pendiente	O Pendiente	P Pendiente	RP Reintegros	Saldo Remanente	% D s/Cred.	% O s/Cred.
PARTIDA	Inc. Reman.	RC Pend.+ N D	A Pendiente	D Pendiente	O Pendiente	P Pendiente	RP Reintegros	Saldo Remanente	% D s/Cred.	% O s/Cred.	
N 61917.070101.165.	0,00	0,00	22.887,62	0,00	0,00	0,00	0,00	22.887,62	100,00	0,00	
Renovación luminarias públicas exterior Chilches		22.887,62	0,00	0,00	0,00	0,00	0,00	22.887,62	0,00	0,00	
N 61917.120301.171.	0,00	0,00	350.000,00	0,00	0,00	0,00	0,00	0,00	0,00	0,00	
Remodel.integral parterres en Av.Andalucía T.M.		350.000,00	0,00	0,00	0,00	0,00	0,00	350.000,00	0,00	0,00	
N 61918.070101.1532.	0,00	0,00	2,19	0,00	0,00	0,00	0,00	2,19	100,00	0,00	
PFEA 06-14:Obras renovación de pav.urbanos VM		0,00	0,00	0,00	0,00	0,00	0,00	2,19	0,00	0,00	
N 61918.120301.171.	200.000,00	0,00	200.000,00	0,00	0,00	0,00	0,00	0,00	0,00	0,00	
Actuaciones mejora y remodel.Parque Miguel Hernand		0,00	200.000,00	0,00	0,00	0,00	0,00	0,00	0,00	0,00	
N 61919.070101.1532.	50.000,00	0,00	50.000,00	0,00	0,00	0,00	0,00	0,00	0,00	0,00	
Actuaciones diversas mejora entorno B.Zona Norte		0,00	50.000,00	0,00	0,00	0,00	0,00	0,00	0,00	0,00	
N 61919.120301.171.	0,00	0,00	55.849,90	0,00	0,00	0,00	0,00	55.849,90	13,34	0,00	
Creación zona esparc.y recreativa Parque C/Frco Mer		55.849,90	0,00	0,00	0,00	0,00	0,00	7.451,11	0,00	0,00	
N 61920.070101.1532.	50.000,00	0,00	50.000,00	0,00	0,00	0,00	0,00	0,00	0,00	0,00	
Actuaciones diversas mejora entorno B.Zona Sur		0,00	50.000,00	0,00	0,00	0,00	0,00	55.849,90	0,00	0,00	
N 61920.120301.171.	0,00	0,00	486.752,99	0,00	0,00	0,00	0,00	0,00	0,00	0,00	
Senda Litoral Tramo II Arroyo Chilches-Cañada Cno.		486.752,99	0,00	0,00	0,00	0,00	0,00	0,00	0,00	0,00	
N 61921.070101.151.	0,00	0,00	12,62	0,00	0,00	0,00	0,00	12,62	100,00	0,00	
Renovación red alcantarillado de C/Levante T.M.		12,62	0,00	0,00	0,00	0,00	0,00	12,62	0,00	0,00	
N 61921.070101.1532.	50.000,00	0,00	50.000,00	0,00	0,00	0,00	0,00	0,00	0,00	0,00	
Actuaciones diversas mejora entorno B.Los Olivos		0,00	50.000,00	0,00	0,00	0,00	0,00	0,00	0,00	0,00	
N 61921.070101.165.	0,00	0,00	20.497,40	0,00	0,00	0,00	0,00	0,00	0,00	0,00	
Renovación luminarias públicas exterior C/Aceitune		20.497,40	0,00	0,00	0,00	0,00	0,00	20.497,40	100,00	0,00	
N 61921.120301.171.	0,00	0,00	493.997,87	0,00	0,00	0,00	0,00	0,00	0,00	0,00	
Senda Litoral Tramo III Cañada Chilches-A.Pataseca		493.997,87	0,00	0,00	0,00	0,00	0,00	493.997,87	0,00	0,00	
N 61922.070101.1532.	60.000,00	0,00	84.774,69	0,00	0,00	0,00	0,00	24.774,69	29,22	0,00	
Obras de emergencia en la vía pública		24.774,69	0,00	0,00	0,00	0,00	0,00	84.774,69	0,00	0,00	
N 61922.070101.165.	0,00	0,00	21.161,02	0,00	0,00	0,00	0,00	21.161,02	100,00	0,00	
Renovación luminarias públicas exterior Cno.Málaga		21.161,02	0,00	0,00	0,00	0,00	0,00	21.161,02	0,00	0,00	
N 61922.120301.171.	0,00	0,00	220.559,05	0,00	0,00	0,00	0,00	0,00	0,00	0,00	
Senda Litoral Tramo IV Arr.Patasecas-a.Adelfas		220.559,05	0,00	0,00	0,00	0,00	0,00	220.559,05	0,00	0,00	
N 61923.070101.1532.	0,00	0,00	0,39	0,00	0,00	0,00	0,00	0,39	100,00	0,00	
Obra emergencia "Estabilización N-340, tramo Mezqu		0,39	0,00	0,00	0,00	0,00	0,00	0,39	0,00	0,00	
N 61923.070101.165.	0,00	0,00	423.603,17	0,00	0,00	0,00	0,00	423.603,17	100,00	0,00	
Ahorro energético.Alumb.Pco.exterior de Vélez-Mála		423.603,17	0,00	0,00	0,00	0,00	0,00	423.603,17	0,00	0,00	

Ayuntamiento de Vélez Málaga - 2022

Estado de Situación del Presupuesto de Gastos 31/03/2022

R.C. Económ. C. Org. C. Prog. Espec	Initial	Modificac. Inc.Reman.	Actual RC Pend + N D	A A Pendiente	D D Pendiente	O O Pendiente	P P Pendiente	RP Reintegros	Saldo Remanente	% %D s/Cred.	% %O s/Cred.
PARTIDA											
N 61924.070101.1532.	79.978,33	0,00	79.978,33	0,00	0,00	0,00	0,00	0,00	0,00	0,00	0,00
Acond y mejora vías pccas e infraest. ámbito PEPR1		0,00	79.978,33	0,00	0,00	0,00	0,00	0,00	79.978,33	0,00	0,00
N 61924.070101.165.	0,00	0,00	423.519,40	0,00	0,00	0,00	0,00	0,00	423.519,40	100,00	0,00
Renovación luminarias públicas exterior Zona Norte		423.519,40	423.519,40	0,00	0,00	0,00	0,00	0,00	423.519,40	0,00	0,00
N 61925.070101.1532.	0,00	0,00	267.947,05	0,00	0,00	0,00	0,00	0,00	0,00	0,00	0,00
Reurbanización de la Puerta de Antequera		267.947,05	267.947,05	0,00	0,00	0,00	0,00	0,00	267.947,05	0,00	0,00
N 61925.070101.165.	0,00	0,00	158.780,44	0,00	0,00	0,00	0,00	0,00	158.780,44	100,00	0,00
Complejo deportivo Piscina Cubierta		158.780,44	158.780,44	0,00	0,00	0,00	0,00	0,00	158.780,44	0,00	0,00
N 61926.070101.1532.	40.000,00	0,00	40.000,00	0,00	0,00	0,00	0,00	0,00	0,00	0,00	0,00
Actuac. divers. mejora entorn. A.S. Sebast. Gloria, Vill		0,00	40.000,00	0,00	0,00	0,00	0,00	0,00	40.000,00	0,00	0,00
N 61927.070101.1532.	330.000,00	0,00	587.870,13	41.298,71	41.298,71	0,00	0,00	0,00	133.427,45	22,70	0,00
Acondic y mejora de vías públicas e infraestructur		257.870,13	413.143,97	0,00	41.298,71	0,00	0,00	0,00	587.870,13	7,03	0,00
N 61928.070101.1532.	0,00	0,00	105,54	0,00	0,00	0,00	0,00	0,00	105,54	100,00	0,00
Renov. pavim. uso peatonal C/S. José Torre del Mar		105,54	105,54	0,00	0,00	0,00	0,00	0,00	105,54	0,00	0,00
N 61928.070101.165.	20.000,00	0,00	20.000,00	0,00	0,00	0,00	0,00	0,00	0,00	0,00	0,00
Mejora de entrada y luminarias de Caleta		0,00	20.000,00	0,00	0,00	0,00	0,00	0,00	20.000,00	0,00	0,00
N 61929.070101.1532.	35.000,00	0,00	35.000,00	0,00	0,00	0,00	0,00	0,00	0,00	0,00	0,00
Obras adecuac. rotonda intersec. ctra. Loja ctra. 7205		0,00	35.000,00	0,00	0,00	0,00	0,00	0,00	35.000,00	0,00	0,00
N 61930.070101.1532.	0,00	0,00	8,28	0,00	0,00	0,00	0,00	0,00	8,28	100,00	0,00
Repar. y reg. berna N-340A entre Mezquitilla y Lagos		8,28	8,28	0,00	0,00	0,00	0,00	0,00	8,28	0,00	0,00
N 61931.070101.1532.	35.000,00	0,00	35.000,00	0,00	0,00	0,00	0,00	0,00	0,00	0,00	0,00
Obras adecuac. rotonda acceso Oeste munic por N 340		0,00	35.000,00	0,00	0,00	0,00	0,00	0,00	35.000,00	0,00	0,00
N 61932.070101.1532.	0,00	0,00	14.053,15	0,00	0,00	0,00	0,00	0,00	14.053,15	100,00	0,00
Reurbanización C/ Raimundo Codesal		14.053,15	14.053,15	0,00	0,00	0,00	0,00	0,00	14.053,15	0,00	0,00
N 61933.070101.1532.	50.000,00	0,00	50.000,00	0,00	0,00	0,00	0,00	0,00	0,00	0,00	0,00
Obras restauración de las fuentes en la Villa		0,00	50.000,00	0,00	0,00	0,00	0,00	0,00	50.000,00	0,00	0,00
N 61934.070101.1532.	80.000,00	0,00	80.000,00	0,00	0,00	0,00	0,00	0,00	0,00	0,00	0,00
Reurbanización Plaza de la Iglesia en Almayate		0,00	80.000,00	0,00	0,00	0,00	0,00	0,00	80.000,00	0,00	0,00
N 61935.070101.1532.	0,00	0,00	3,44	0,00	0,00	0,00	0,00	0,00	3,44	100,00	0,00
Mejora de acerado en C/Baeza y otras en Vélez-Málaga		3,44	3,44	0,00	0,00	0,00	0,00	0,00	3,44	0,00	0,00
N 61936.070101.1532.	0,00	0,00	45,18	0,00	0,00	0,00	0,00	0,00	45,18	100,00	0,00
Mejora de acerado y serv. C/Capuchinos y Hospitalic		45,18	45,18	0,00	0,00	0,00	0,00	0,00	45,18	0,00	0,00
N 61937.070101.1532.	0,00	0,00	554,71	0,00	0,00	0,00	0,00	0,00	554,71	100,00	0,00
Mejora infraest. viaria de Urb. Molino Velasco V.M.		554,71	554,71	0,00	0,00	0,00	0,00	0,00	554,71	0,00	0,00

Ayuntamiento de Vélez Málaga - 2022

Estado de Situación del Presupuesto de Gastos 31/03/2022

R.C. Económ. C. Org. C. Prog. Espec	Partida	Inicial	Modificac. Inc. Reman.	Actual RC Pend.+ N D	A Pendiente	D Pendiente	O Pendiente	P Pendiente	RP Reintegros	Saldo Remanente	% D s/ Cred.	% O s/ Cred.
N 61938.070101.1532.		0,00	0,00	6,51	0,00	0,00	0,00	0,00	0,00	6,51	100,00	0,00
Reurbanización de la Calle Pancho López en Vélez-M			6,51	0,00	0,00	0,00	0,00	0,00	0,00	6,51	0,00	0,00
N 61939.070101.1532.		0,00	0,00	0,81	0,00	0,00	0,00	0,00	0,00	0,81	100,00	0,00
PFEA 2010: Gastos de Materiales			0,81	0,00	0,00	0,00	0,00	0,00	0,00	0,81	0,00	0,00
N 61940.070101.1532.		569.368,95	0,00	569.368,95	0,00	0,00	0,00	0,00	0,00	0,00	0,00	0,00
Reurb. Calles Nueva, Patrón Veneno y Federico Díez			0,00	569.368,95	0,00	0,00	0,00	0,00	0,00	569.368,95	0,00	0,00
N 61941.070101.151.		0,00	0,00	12.774,36	0,00	0,00	0,00	0,00	0,00	12.774,36	100,00	0,00
Planes Provinciales Obras y Servicios 2010			12.774,36	0,00	0,00	0,00	0,00	0,00	0,00	12.774,36	0,00	0,00
N 61941.070101.1532.		0,00	0,00	187,83	0,00	0,00	0,00	0,00	0,00	187,83	100,00	0,00
Obras urbanización Avda. Andalucía 2ª Fase T.M.			187,83	0,00	0,00	0,00	0,00	0,00	0,00	187,83	0,00	0,00
N 61942.070101.1532.		100,00	0,00	100,00	0,00	0,00	0,00	0,00	0,00	0,00	0,00	0,00
Reurbanización Calles Poniente y Jábega			0,00	100,00	0,00	0,00	0,00	0,00	0,00	100,00	0,00	0,00
N 61942.070101.454.		0,00	0,00	5.460,51	0,00	0,00	0,00	0,00	0,00	5.460,51	100,00	0,00
Planes Provinciales Obras y Servicios 2011			5.460,51	0,00	0,00	0,00	0,00	0,00	0,00	5.460,51	0,00	0,00
N 61943.070101.1532.		0,00	0,00	195,54	0,00	0,00	0,00	0,00	0,00	195,54	100,00	0,00
Acond. y mejora vías públicas e infraest. (f.e.a.)			195,54	0,00	0,00	0,00	0,00	0,00	0,00	195,54	0,00	0,00
N 61945.070101.1532.		150.000,00	0,00	150.474,79	0,00	0,00	0,00	0,00	0,00	474,79	0,32	0,00
Campaña de refuerzo de calzada			474,79	150.000,00	0,00	0,00	0,00	0,00	0,00	150.474,79	0,00	0,00
N 61946.070101.1532.		600.000,00	0,00	600.000,00	0,00	0,00	0,00	0,00	0,00	0,00	0,00	0,00
1ª Fase reurbanización calle Doctor Fleming			0,00	600.000,00	0,00	0,00	0,00	0,00	0,00	600.000,00	0,00	0,00
N 61947.070101.1532.		100,00	0,00	100,00	0,00	0,00	0,00	0,00	0,00	0,00	0,00	0,00
2ª Fase reurbanización calle Doctor Fleming			0,00	100,00	0,00	0,00	0,00	0,00	0,00	100,00	0,00	0,00
N 61948.070101.1532.		100,00	0,00	100,00	0,00	0,00	0,00	0,00	0,00	0,00	0,00	0,00
3ª Fase reurbanización calle Doctor Fleming			0,00	100,00	0,00	0,00	0,00	0,00	0,00	100,00	0,00	0,00
N 61949.070101.1532.		50.000,00	0,00	50.000,00	0,00	0,00	0,00	0,00	0,00	0,00	0,00	0,00
Obras mejora entrada Ps. Marítimo Torre del Mar			0,00	50.000,00	0,00	0,00	0,00	0,00	0,00	50.000,00	0,00	0,00
N 61950.070101.1532.		0,00	0,00	15.313,65	0,00	0,00	0,00	0,00	0,00	15.313,65	100,00	0,00
Paseo Marítimo de Torre del Mar			15.313,65	0,00	0,00	0,00	0,00	0,00	0,00	15.313,65	0,00	0,00
N 61951.070101.1532.		0,00	0,00	0,01	0,00	0,00	0,00	0,00	0,00	0,01	100,00	0,00
Reurbanización C/Acera Marina y entorno C/Saladero			0,01	0,00	0,00	0,00	0,00	0,00	0,00	0,01	0,00	0,00
N 61952.070101.1532.		0,00	0,00	0,01	0,00	0,00	0,00	0,00	0,00	0,01	100,00	0,00
Remod. intersec. ramal sur A-356 y rotonda Tomillar			0,01	0,00	0,00	0,00	0,00	0,00	0,00	0,01	0,00	0,00
N 61953.070101.1532.		0,00	0,00	100,00	0,00	0,00	0,00	0,00	0,00	100,00	100,00	0,00
Reurbanización Calle Francisco Jiménez Puertas			100,00	0,00	0,00	0,00	0,00	0,00	0,00	100,00	0,00	0,00

Ayuntamiento de Vélez Málaga - 2022

Estado de Situación del Presupuesto de Gastos 31/03/2022

RC Económ. C. Org. C.Prog. Espec	Partida	Inicial	Modificac. Inc.Reman.	Actual RC Pend.+ N D	A Pendiente	D Pendiente	O Pendiente	P Pendiente	RP Reintegros	Saldo Remanente	% D s/Cred.	% O s/Cred.
N 61954.070101.1532.		0,00	0,00	46.000,00	0,00	0,00	0,00	0,00	0,00	46.000,00	100,00	0,00
	Asfalto entorno Polideportivo Torre del Mar			46.000,00	0,00	0,00	0,00	0,00	0,00	46.000,00	0,00	0,00
N 61956.070101.1532.		0,00	0,00	11.061,53	0,00	0,00	0,00	0,00	0,00	11.061,53	100,00	0,00
	Reurbanización Plaza Jiménez Puerta			11.061,53	0,00	0,00	0,00	0,00	0,00	11.061,53	0,00	0,00
N 61958.070101.1532.		0,00	0,00	100,00	0,00	0,00	0,00	0,00	0,00	100,00	100,00	0,00
	Actuación en Calle Travesía del Río			100,00	0,00	0,00	0,00	0,00	0,00	100,00	0,00	0,00
N 61959.070101.1532.		0,00	0,00	100,00	0,00	0,00	0,00	0,00	0,00	100,00	100,00	0,00
	Reurbanización Calle Lope de Vega			100,00	0,00	0,00	0,00	0,00	0,00	100,00	0,00	0,00
N 61960.070101.1532.		0,00	0,00	100,00	0,00	0,00	0,00	0,00	0,00	100,00	100,00	0,00
	Reurbanización Avenida de la Estación			100,00	0,00	0,00	0,00	0,00	0,00	100,00	0,00	0,00
N 61961.070101.1532.		200.000,00	0,00	200.000,00	0,00	0,00	0,00	0,00	0,00	0,00	0,00	0,00
	Actuaciones en el entorno del Río Lagos			200.000,00	0,00	0,00	0,00	0,00	0,00	200.000,00	0,00	0,00
N 61962.070101.1532.		20.000,00	0,00	20.000,00	0,00	0,00	0,00	0,00	0,00	0,00	0,00	0,00
	Mano de obra PFEA			20.000,00	0,00	0,00	0,00	0,00	0,00	20.000,00	0,00	0,00
N 61964.070101.1532.		0,00	0,00	100.000,00	0,00	0,00	0,00	0,00	0,00	100.000,00	100,00	0,00
	Presupuesto participativo: mejora de calles			100.000,00	0,00	0,00	0,00	0,00	0,00	100.000,00	0,00	0,00
N 61965.060101.1532.		300.000,00	0,00	300.000,00	0,00	0,00	0,00	0,00	0,00	0,00	0,00	0,00
	Presupuestos participativos:mejora calles PEPR1			300.000,00	0,00	0,00	0,00	0,00	0,00	300.000,00	0,00	0,00
N 61965.070101.1532.		166.139,00	0,00	166.139,00	0,00	0,00	0,00	0,00	0,00	0,00	0,00	0,00
	1ª Fase reurbanización calle Real de Caleta de Vé1			166.139,00	0,00	0,00	0,00	0,00	0,00	166.139,00	0,00	0,00
N 61965.070101.342.		0,00	0,00	970,27	0,00	0,00	0,00	0,00	0,00	970,27	100,00	0,00
	Reparación cerramiento Polid.Fdo.Ruiz Hierro			970,27	0,00	0,00	0,00	0,00	0,00	970,27	0,00	0,00
N 61966.070101.1532.		100,00	0,00	100,00	0,00	0,00	0,00	0,00	0,00	0,00	0,00	0,00
	2ª Fase reurbanización calle Real de Caleta de Vé1			100,00	0,00	0,00	0,00	0,00	0,00	100,00	0,00	0,00
N 61967.070101.1532.		100,00	0,00	100,00	0,00	0,00	0,00	0,00	0,00	0,00	0,00	0,00
	3ª Fase reurbanización calle Real de Caleta de Vé1			100,00	0,00	0,00	0,00	0,00	0,00	100,00	0,00	0,00
N 61968.070101.1532.		0,00	0,00	449,12	0,00	0,00	0,00	0,00	0,00	449,12	100,00	0,00
	Mejora infra.viaaria,Mob Urbano SUP CH-3 Y SUP CH-4			449,12	0,00	0,00	0,00	0,00	0,00	449,12	0,00	0,00
N 61969.070101.1532.		0,00	0,00	583,11	0,00	0,00	0,00	0,00	0,00	583,11	100,00	0,00
	Mejora del camino rural Los Zorretes 2ª Fase			583,11	0,00	0,00	0,00	0,00	0,00	583,11	0,00	0,00
N 61970.070101.1532.		0,00	0,00	444.150,10	0,00	0,00	0,00	0,00	0,00	444.150,10	100,00	0,00
	Aparc.pco.fínca La Golondrina y remod.calles adyac			444.150,10	0,00	0,00	0,00	0,00	0,00	444.150,10	0,00	0,00
N 61971.070101.1532.		0,00	0,00	7.049,52	0,00	0,00	0,00	0,00	0,00	7.049,52	100,00	0,00
	PPOS 2008: Portería del Carmen, Callejón Los Moros			7.049,52	0,00	0,00	0,00	0,00	0,00	7.049,52	0,00	0,00

Ayuntamiento de Vélez Málaga - 2022

Estado de Situación del Presupuesto de Gastos 31/03/2022

R.C. Económ. C. Org. C. Prog. Espec	Inicial	Modificac. Inc. Reman.	Actual RC Pend.+ N D	A Pendiente	D Pendiente	O Pendiente	P Pendiente	RP Reintegros	Saldo Remanente	% D s/Cred.	% O s/Cred.
PARTIDA											
N 61973.070101.1532.	0,00	0,00	124,56	0,00	0,00	0,00	0,00	0,00	124,56	100,00	0,00
Terminación acerado calle Central de los Puertas		124,56	0,00	0,00	0,00	0,00	0,00	0,00	124,56	0,00	0,00
N 61974.070101.1532.	0,00	0,00	3.494,36	0,00	0,00	0,00	0,00	0,00	3.494,36	100,00	0,00
Urbanización zona baja de la UJE VM-25		3.494,36	0,00	0,00	0,00	0,00	0,00	0,00	3.494,36	0,00	0,00
N 61975.070101.1532.	0,00	0,00	100,00	0,00	0,00	0,00	0,00	0,00	100,00	100,00	0,00
Acerado de Benajárfé y Chilches		100,00	0,00	0,00	0,00	0,00	0,00	0,00	100,00	0,00	0,00
N 61976.070101.1532.	0,00	0,00	100,00	0,00	0,00	0,00	0,00	0,00	100,00	100,00	0,00
Embovedamiento de cañada en Chilches		100,00	0,00	0,00	0,00	0,00	0,00	0,00	100,00	0,00	0,00
N 61977.070101.1532.	0,00	0,00	100,00	0,00	0,00	0,00	0,00	0,00	100,00	100,00	0,00
Acerado Valleniza		100,00	0,00	0,00	0,00	0,00	0,00	0,00	100,00	0,00	0,00
N 61978.070101.1532.	0,00	0,00	100,00	0,00	0,00	0,00	0,00	0,00	100,00	100,00	0,00
Urb.Calle Cristo Medinaceli de Vélez-Málaga		100,00	0,00	0,00	0,00	0,00	0,00	0,00	100,00	0,00	0,00
N 61979.070101.1532.	0,00	0,00	100,00	0,00	0,00	0,00	0,00	0,00	100,00	100,00	0,00
Reurb.Calle Francisco Jiménez Puertas en Vélez-Mál		100,00	0,00	0,00	0,00	0,00	0,00	0,00	100,00	0,00	0,00
N 61980.070101.1532.	0,00	0,00	100,00	0,00	0,00	0,00	0,00	0,00	100,00	100,00	0,00
Reurb.Calle Lope de Vega de Vélez-Málaga		100,00	0,00	0,00	0,00	0,00	0,00	0,00	100,00	0,00	0,00
N 61981.070101.1532.	0,00	0,00	40.000,00	0,00	0,00	0,00	0,00	0,00	40.000,00	100,00	0,00
Reurb.Plazoleta Central en Pueblo Nuevo Axarquía		40.000,00	0,00	0,00	0,00	0,00	0,00	0,00	40.000,00	0,00	0,00
N 61982.070101.1532.	0,00	0,00	100,00	0,00	0,00	0,00	0,00	0,00	100,00	100,00	0,00
Acond.Arroyo Los Arquillos travesía Benajárfé		100,00	0,00	0,00	0,00	0,00	0,00	0,00	100,00	0,00	0,00
N 61983.070101.1532.	0,00	0,00	25,27	0,00	0,00	0,00	0,00	0,00	25,27	100,00	0,00
Acond.y mejora Cno.Campiñuela entorno tejares		25,27	0,00	0,00	0,00	0,00	0,00	0,00	25,27	0,00	0,00
N 61984.070101.1532.	0,00	0,00	100,00	0,00	0,00	0,00	0,00	0,00	100,00	100,00	0,00
Acond.y mejora Cno.Enmedio cruce bajo Ctra.A-356		100,00	0,00	0,00	0,00	0,00	0,00	0,00	100,00	0,00	0,00
N 61985.070101.1532.	0,00	0,00	68,33	0,00	0,00	0,00	0,00	0,00	68,33	100,00	0,00
Mantenimiento y mejora Calle entrada de Caleta		68,33	0,00	0,00	0,00	0,00	0,00	0,00	68,33	0,00	0,00
N 61986.070101.1532.	0,00	0,00	980.311,04	888.070,01	888.070,01	168.730,10	168.730,10	168.730,10	11.068,31	1,13	17,21
Reurbanización Plaza de la Axarquía Torre del Mar		980.311,04	81.172,72	0,00	719.339,91	0,00	0,00	0,00	811.580,94	90,59	100,00
N 61987.070101.1532.	0,00	0,00	100,00	0,00	0,00	0,00	0,00	0,00	100,00	100,00	0,00
Peatonalización tramo norte en C/ Del Mar en T.M.		100,00	0,00	0,00	0,00	0,00	0,00	0,00	100,00	0,00	0,00
N 61988.070101.1532.	0,00	0,00	100,00	0,00	0,00	0,00	0,00	0,00	100,00	100,00	0,00
Peatonalización Pza.Las Carmelitas en V.M. 1ªFase		100,00	0,00	0,00	0,00	0,00	0,00	0,00	100,00	0,00	0,00
N 61989.070101.1532.	0,00	0,00	543.639,92	0,00	0,00	0,00	0,00	0,00	0,00	0,00	0,00
Reurb.Calles Ancla, Caracola y Vela de T.M.		543.639,92	543.639,92	0,00	0,00	0,00	0,00	0,00	543.639,92	0,00	0,00

Ayuntamiento de Vélez Málaga - 2022

Estado de Situación del Presupuesto de Gastos 31/03/2022

R C. Econom. C. Org. C.Prog. Espec	Inicial	Modificac. Inc.Reman.	Actual RC Pend.+ N D	A Pendiente	D Pendiente	O Pendiente	P Pendiente	RP Reintegros	Saldo Remanente	% %D s/Cred.	%O s/Cred.
PARTIDA											
N 61990.070101.1532.	0,00	0,00	241.738,81	0,00	0,00	0,00	0,00	0,00	0,00	0,00	0,00
Reurb.C/Real de Calea desde C.Boquerón-C/Miguel S		241.738,81	241.738,81	0,00	0,00	0,00	0,00	0,00	241.738,81	0,00	0,00
N 61991.070101.1532.	0,00	0,00	182.814,14	0,00	0,00	0,00	0,00	0,00	0,01	0,00	0,00
Reurb.C/Real de Calea desde C/Miguel S.-I.m.Algar		182.814,14	182.814,14	0,00	0,00	0,00	0,00	0,00	182.814,14	0,00	0,00
Total Económico 619 :	6.340.285,64	0,00	13.728.692,44	959.358,57	959.358,57	168.730,10	168.730,10	168.730,10	3.376.100,31	24,59	1,23
Total Art. 61 :	6.340.285,64	0,00	13.728.692,44	959.358,57	959.358,57	168.730,10	168.730,10	168.730,10	3.376.100,31	24,59	1,23
N 62200.050302.132.	0,00	0,00	8.445,25	0,00	0,00	0,00	0,00	0,00	8.445,25	100,00	0,00
renovación de las instalaciones de Policía Local		8.445,25	8.445,25	0,00	0,00	0,00	0,00	0,00	8.445,25	0,00	0,00
N 62200.050302.321.	0,00	0,00	160.899,98	0,00	0,00	0,00	0,00	0,00	0,00	0,00	0,00
Instalación cubierta pista deportiva CEIP Andaluci		160.899,98	160.899,98	0,00	0,00	0,00	0,00	0,00	160.899,98	0,00	0,00
N 62200.050302.920.	0,00	0,00	100,00	0,00	0,00	0,00	0,00	0,00	100,00	100,00	0,00
Adquisición de inmueble para uso administrativo		100,00	100,00	0,00	0,00	0,00	0,00	0,00	100,00	0,00	0,00
N 62200.070101.231.	0,00	0,00	14.190,11	0,00	0,00	0,00	0,00	0,00	14.190,11	100,00	0,00
Construc.o adapt.edif.para personas con Alzheimer		14.190,11	14.190,11	0,00	0,00	0,00	0,00	0,00	14.190,11	0,00	0,00
N 62200.070101.333.	0,00	0,00	17.270,13	0,00	0,00	0,00	0,00	0,00	17.270,13	100,00	0,00
Museo de Arte Contemporaneo		17.270,13	17.270,13	0,00	0,00	0,00	0,00	0,00	17.270,13	0,00	0,00
N 62200.080301.231.	0,00	0,00	250.000,00	0,00	0,00	0,00	0,00	0,00	250.000,00	100,00	0,00
Nuevo Centro de Mayores en Vélez-Málaga		250.000,00	250.000,00	0,00	0,00	0,00	0,00	0,00	250.000,00	0,00	0,00
N 62200.090104.334.	0,00	0,00	27.361,95	0,00	0,00	0,00	0,00	0,00	27.361,95	100,00	0,00
Adquisición en Convento Claras		27.361,95	27.361,95	0,00	0,00	0,00	0,00	0,00	27.361,95	0,00	0,00
N 62200.120501.414.	50.000,00	0,00	50.000,00	0,00	0,00	0,00	0,00	0,00	0,00	0,00	0,00
Centro interpretación de la uva pasa en equip.mpal		0,00	50.000,00	0,00	0,00	0,00	0,00	0,00	50.000,00	0,00	0,00
N 62201.030101.432.	0,00	0,00	342,88	0,00	0,00	0,00	0,00	0,00	342,88	100,00	0,00
Edificios usos múltiples (Polig. Indust.La Pañoleta)		342,88	342,88	0,00	0,00	0,00	0,00	0,00	342,88	0,00	0,00
N 62201.050302.132.	0,00	0,00	100,00	0,00	0,00	0,00	0,00	0,00	100,00	100,00	0,00
Rehabilitación del edificio de la Policía Local		100,00	100,00	0,00	0,00	0,00	0,00	0,00	100,00	0,00	0,00
N 62201.050302.4312.	0,00	0,00	100,00	0,00	0,00	0,00	0,00	0,00	100,00	100,00	0,00
Mejoras en Mercado Minorista		100,00	100,00	0,00	0,00	0,00	0,00	0,00	100,00	0,00	0,00
N 62201.050302.920.	75.000,00	0,00	288.154,22	0,00	0,00	0,00	0,00	0,00	213.154,22	73,97	0,00
Actuaciones de mejora en edificios municipales		213.154,22	288.154,22	0,00	0,00	0,00	0,00	0,00	288.154,22	0,00	0,00

Ayuntamiento de Vélez Málaga - 2022

Estado de Situación del Presupuesto de Gastos 31/03/2022

R C. Económ. C. Org. C. Prog. Espec	Inicial	Modificac. Inc.Reman.	Actual RC Pend.+ N D	A Pendiente	D Pendiente	O Pendiente	P Pendiente	RP Reintegros	Saldo Remanente	% D s/Cred.	% O s/Cred.
PARTIDA											
N 62201.070101.333.	0,00	0,00	14.698,99	0,00	0,00	0,00	0,00	0,00	14.698,99	100,00	0,00
Construcción Centro de Arte Contemporaneo		14.698,99	0,00	0,00	0,00	0,00	0,00	0,00	14.698,99	0,00	0,00
N 62201.090201.321.	0,00	0,00	50,00	0,00	0,00	0,00	0,00	0,00	50,00	100,00	0,00
Proyecto adapt.locales para guardería mpla. T.M.		50,00	0,00	0,00	0,00	0,00	0,00	0,00	50,00	0,00	0,00
N 62201.100101.342.	7.000,00	0,00	26.922,50	0,00	0,00	0,00	0,00	0,00	19.922,50	74,00	0,00
Instalaciones deportivas		19.922,50	7.000,00	0,00	0,00	0,00	0,00	0,00	26.922,50	0,00	0,00
N 62201.130102.433.	0,00	0,00	22.546,21	0,00	0,00	0,00	0,00	0,00	22.546,21	100,00	0,00
Adeuac.loc.comer.Mercado S.Frco. fase 1 y 4		22.546,21	0,00	0,00	0,00	0,00	0,00	0,00	22.546,21	0,00	0,00
N 62201.130302.17211.	100,00	0,00	108.800,00	0,00	0,00	0,00	0,00	0,00	108.700,00	99,91	0,00
Construcción Pantalán Torre del Mar		108.700,00	100,00	0,00	0,00	0,00	0,00	0,00	108.800,00	0,00	0,00
N 62202.050302.4312.	0,00	0,00	544.543,97	438.709,68	438.709,68	0,00	0,00	0,00	543,97	0,10	0,00
Proyecto de Intervenc. en Mercado Munic. Vélez-Mál		544.543,97	105.290,32	0,00	438.709,68	0,00	0,00	0,00	544.543,97	80,56	0,00
N 62202.050304.164.	0,00	0,00	301.079,35	0,00	0,00	0,00	0,00	0,00	301.079,35	100,00	0,00
Actuaciones en Cementerios		301.079,35	0,00	0,00	0,00	0,00	0,00	0,00	301.079,35	0,00	0,00
N 62202.070101.151.	0,00	0,00	23,56	0,00	0,00	0,00	0,00	0,00	23,56	100,00	0,00
Construcción edf.almacén para Asociac.Vecinales VM		23,56	0,00	0,00	0,00	0,00	0,00	0,00	23,56	0,00	0,00
N 62202.070101.342.	0,00	0,00	8.381,60	0,00	0,00	0,00	0,00	0,00	8.381,60	100,00	0,00
Ejec.obras remodel.integral Estadio V.Télez, 2ªFa		8.381,60	0,00	0,00	0,00	0,00	0,00	0,00	8.381,60	0,00	0,00
N 62202.080501.422.	0,00	0,00	40.210,93	0,00	0,00	0,00	0,00	0,00	40.210,93	100,00	0,00
Guardería en zona norte de Vélez-Málaga		40.210,93	0,00	0,00	0,00	0,00	0,00	0,00	40.210,93	0,00	0,00
N 62202.090101.333.	0,00	0,00	9.825,18	0,00	0,00	0,00	0,00	0,00	9.825,18	100,00	0,00
Museo Cofradías Semana Santa en Sta.María		9.825,18	0,00	0,00	0,00	0,00	0,00	0,00	9.825,18	0,00	0,00
N 62202.100101.342.	0,00	0,00	4.697,83	0,00	0,00	0,00	0,00	0,00	4.697,83	100,00	0,00
Instalaciones deportivas (f.e.a.)		4.697,83	0,00	0,00	0,00	0,00	0,00	0,00	4.697,83	0,00	0,00
N 62202.130103.433.	0,00	0,00	1.383,79	0,00	0,00	0,00	0,00	0,00	1.383,79	100,00	0,00
Liquid.obras Centro de Iniciativas empresariales		1.383,79	0,00	0,00	0,00	0,00	0,00	0,00	1.383,79	0,00	0,00
N 62202.140301.4312.	0,00	0,00	143,78	0,00	0,00	0,00	0,00	0,00	143,78	100,00	0,00
Rehab.inst.interiores Mercado Mpla.Minorista T.M.		143,78	0,00	0,00	0,00	0,00	0,00	0,00	143,78	0,00	0,00
N 62203.050302.333.	0,00	0,00	172.140,93	0,00	0,00	0,00	0,00	0,00	172.140,93	100,00	0,00
Intervención en el Teatro Lope de Vega		172.140,93	0,00	0,00	0,00	0,00	0,00	0,00	172.140,93	0,00	0,00
N 62203.070101.151.	0,00	0,00	440,26	0,00	0,00	0,00	0,00	0,00	440,26	100,00	0,00
Mejora accesos al Edf.Mpal.OALDIM en Pol.La Pañole		440,26	0,00	0,00	0,00	0,00	0,00	0,00	440,26	0,00	0,00
N 62203.090104.333.	1.500.000,00	0,00	6.850.332,91	1.512,50	1.512,50	0,00	0,00	0,00	3.264.701,43	47,66	0,00
Teatro en Torre del Mar		5.350.332,91	3.584.118,98	0,00	1.512,50	0,00	0,00	0,00	6.850.332,91	0,02	0,00

Ayuntamiento de Vélez Málaga - 2022

Estado de Situación del Presupuesto de Gastos 31/03/2022

RC Económ. C. Org. C. Prog. Espec	Inicial	Modificac. IncReman.	Actual RC Pend.+ N D	A A Pendiente	D D Pendiente	O O Pendiente	P P Pendiente	RP RP Reintegros	Saldo Remanente	% %D s/Cred.	% %O s/Cred.
PARTIDA											
N 62203.100101.342.	0,00	0,00	8.939,86	0,00	0,00	0,00	0,00	0,00	8.939,86	100,00	0,00
Creación y equipar. Pabellón multiusos activ. deport			8.939,86	0,00	0,00	0,00	0,00	0,00	8.939,86	0,00	0,00
N 62204.030101.231.	0,00	0,00	2.600,06	0,00	0,00	0,00	0,00	0,00	2.600,06	100,00	0,00
Rehabilitación del Café Teatro Triana			2.600,06	0,00	0,00	0,00	0,00	0,00	2.600,06	0,00	0,00
N 62204.050302.920.	300.000,00	0,00	300.000,00	0,00	0,00	0,00	0,00	0,00	0,00	0,00	0,00
Adquisición edificio anexo al Ayto en C. Luis Rute			300.000,00	0,00	0,00	0,00	0,00	0,00	300.000,00	0,00	0,00
N 62204.070101.231.	0,00	0,00	119.179,41	0,00	0,00	0,00	0,00	0,00	119.179,41	100,00	0,00
Construc edificio usos multiples en Benjafarfe			119.179,41	0,00	0,00	0,00	0,00	0,00	119.179,41	0,00	0,00
N 62204.070101.342.	0,00	0,00	424,83	0,00	0,00	0,00	0,00	0,00	424,83	100,00	0,00
Proy.básico reform.y ejec.Fase II y III Vivar Tèll			424,83	0,00	0,00	0,00	0,00	0,00	424,83	0,00	0,00
N 62204.100101.342.	0,00	0,00	4.958,68	0,00	0,00	0,00	0,00	0,00	4.958,68	100,00	0,00
Construcción dos pistas de pádel en Polid.de TM			4.958,68	0,00	0,00	0,00	0,00	0,00	4.958,68	0,00	0,00
N 62205.050302.920.	125.000,00	0,00	125.000,00	0,00	0,00	0,00	0,00	0,00	0,00	0,00	0,00
Rehabilitación Edf.Mercovelez para uso adtivo y alm			125.000,00	0,00	0,00	0,00	0,00	0,00	125.000,00	0,00	0,00
N 62205.070101.320.	0,00	0,00	2.644,10	0,00	0,00	0,00	0,00	0,00	2.644,10	100,00	0,00
Renov.inst.elect., fuerza y alumbr.C.P. Andalucía			2.644,10	0,00	0,00	0,00	0,00	0,00	2.644,10	0,00	0,00
N 62205.090201.321.	0,00	0,00	0,35	0,00	0,00	0,00	0,00	0,00	0,35	100,00	0,00
Subvención Equipamiento Guarderia Municipal			0,35	0,00	0,00	0,00	0,00	0,00	0,35	0,00	0,00
N 62206.050302.920.	100.000,00	0,00	100.000,00	0,00	0,00	0,00	0,00	0,00	0,00	0,00	0,00
Adquisición edificio en Calle Las Tiendas			100.000,00	0,00	0,00	0,00	0,00	0,00	100.000,00	0,00	0,00
N 62206.070101.231.	0,00	0,00	1.368,62	0,00	0,00	0,00	0,00	0,00	1.368,62	100,00	0,00
Construc.edificio usos multiples en Almayate			1.368,62	0,00	0,00	0,00	0,00	0,00	1.368,62	0,00	0,00
N 62206.070101.320.	0,00	0,00	967,91	0,00	0,00	0,00	0,00	0,00	967,91	100,00	0,00
Renovación instal. eléctrica C.P.Custodio Puga			967,91	0,00	0,00	0,00	0,00	0,00	967,91	0,00	0,00
N 62207.050302.920.	50.000,00	0,00	50.000,00	0,00	0,00	0,00	0,00	0,00	0,00	0,00	0,00
Adquisición edificio antigua sede de Correos			50.000,00	0,00	0,00	0,00	0,00	0,00	50.000,00	0,00	0,00
N 62207.070101.320.	0,00	0,00	722,91	0,00	0,00	0,00	0,00	0,00	722,91	100,00	0,00
Renov.inst.elect., fuerza y alumbr.C.P. Axarquía			722,91	0,00	0,00	0,00	0,00	0,00	722,91	0,00	0,00
N 62207.100101.342.	0,00	0,00	1,48	0,00	0,00	0,00	0,00	0,00	1,48	100,00	0,00
Adec.y constr.inst.polideportivas Parque M.Zambrano			1,48	0,00	0,00	0,00	0,00	0,00	1,48	0,00	0,00
N 62208.050302.920.	63.983,96	0,00	63.983,96	0,00	0,00	0,00	0,00	0,00	0,00	0,00	0,00
Actuaciones de mejoras en Colegios			63.983,96	0,00	0,00	0,00	0,00	0,00	63.983,96	0,00	0,00
N 62208.070101.151.	0,00	0,00	9.941,69	0,00	0,00	0,00	0,00	0,00	9.941,69	100,00	0,00
Reforma del Centro de Día de Mayores en Capuchinos			9.941,69	0,00	0,00	0,00	0,00	0,00	9.941,69	0,00	0,00

Ayuntamiento de Vélez Málaga - 2022

Estado de Situación del Presupuesto de Gastos 31/03/2022

R/C. Económ. C. Org. C. Prog. Espec	Inicial	Modificac. Inc.Reman.	Actual RC Pend.+ N D	A Pendiente	D Pendiente	O Pendiente	P Pendiente	RP Reintegros	Saldo Remanente	% D s/Cred.	% O s/Cred.
PARTIDA											
N 62208.070101.320.	0,00	0,00	5.868,49	0,00	0,00	0,00	0,00	0,00	5.868,49	100,00	0,00
Renov.inst.elect., fuerza y alumb. CP Ntra.Sra.Remed		5.868,49	0,00	0,00	0,00	0,00	0,00	0,00	5.868,49	0,00	0,00
N 62208.070101.342.	0,00	0,00	5.867,52	0,00	0,00	0,00	0,00	0,00	5.867,52	100,00	0,00
Césped artificial Campo Fútbol Juan Azuaga T.M.		5.867,52	0,00	0,00	0,00	0,00	0,00	0,00	5.867,52	0,00	0,00
N 62208.090101.933.	0,00	0,00	8.405,48	0,00	0,00	0,00	0,00	0,00	8.405,48	100,00	0,00
Liquid.obras Musco de la Ciudad en VM (f.e.a.)		8.405,48	0,00	0,00	0,00	0,00	0,00	0,00	8.405,48	0,00	0,00
N 62209.050302.920.	945.408,88	0,00	945.408,88	0,00	0,00	0,00	0,00	0,00	0,00	0,00	0,00
Naves y talleres para serv.operativos y Ferias y F		0,00	945.408,88	0,00	0,00	0,00	0,00	0,00	945.408,88	0,00	0,00
N 62209.070101.320.	0,00	0,00	1.735,46	0,00	0,00	0,00	0,00	0,00	1.735,46	100,00	0,00
Renov.inst.elect., fuer.alumb.CP Romeral y Torrejar		1.735,46	0,00	0,00	0,00	0,00	0,00	0,00	1.735,46	0,00	0,00
N 62209.070101.342.	0,00	0,00	15.940,93	0,00	0,00	0,00	0,00	0,00	15.940,93	100,00	0,00
Campo de Fútbol de Benjarafé		15.940,93	0,00	0,00	0,00	0,00	0,00	0,00	15.940,93	0,00	0,00
N 62210.050302.231.	0,00	0,00	11.230,98	0,00	0,00	0,00	0,00	0,00	11.230,98	100,00	0,00
Ampliación Casa cívico Benjarafé Centro Mayores		11.230,98	0,00	0,00	0,00	0,00	0,00	0,00	11.230,98	0,00	0,00
N 62210.050302.337.	0,00	0,00	245.523,02	0,00	0,00	0,00	0,00	0,00	0,00	0,00	0,00
Reforma y ampliac.C.Cívica Centro Mayores Benajara		245.523,02	245.523,02	0,00	0,00	0,00	0,00	0,00	245.523,02	0,00	0,00
N 62210.050302.920.	100.000,00	0,00	341.892,69	0,00	0,00	0,00	0,00	0,00	241.892,69	70,75	0,00
Naves y patio de operaciones para serv.de Playas		241.892,69	100.000,00	0,00	0,00	0,00	0,00	0,00	341.892,69	0,00	0,00
N 62210.070101.231.	0,00	0,00	18.129,54	0,00	0,00	0,00	0,00	0,00	18.129,54	100,00	0,00
Rehabil.cubierta Centro Día Mayores T.M.		18.129,54	0,00	0,00	0,00	0,00	0,00	0,00	18.129,54	0,00	0,00
N 62210.070101.342.	0,00	0,00	131,06	0,00	0,00	0,00	0,00	0,00	131,06	100,00	0,00
Piscina en Cajiz		131,06	0,00	0,00	0,00	0,00	0,00	0,00	131,06	0,00	0,00
N 62210.090104.333.	0,00	0,00	58.630,58	0,00	0,00	0,00	0,00	0,00	58.630,58	100,00	0,00
Mejoras en el Teatro del Carmen		58.630,58	0,00	0,00	0,00	0,00	0,00	0,00	58.630,58	0,00	0,00
N 62211.050302.920.	23.811,34	0,00	244.000,00	0,00	0,00	0,00	0,00	0,00	220.188,66	90,24	0,00
Naves y patio de operaciones Delegacion Infraestru		23.811,34	244.000,00	0,00	0,00	0,00	0,00	0,00	244.000,00	0,00	0,00
N 62211.070101.320.	0,00	0,00	2.623,26	0,00	0,00	0,00	0,00	0,00	2.623,26	100,00	0,00
Construcción Centro educativo uso Asoc.Vecinales		2.623,26	0,00	0,00	0,00	0,00	0,00	0,00	2.623,26	0,00	0,00
N 62211.100101.342.	0,00	0,00	21.929,52	0,00	0,00	0,00	0,00	0,00	21.929,52	100,00	0,00
Adecuac.y reforma del Polideportivo Fdo.Ruiz Hierr		21.929,52	0,00	0,00	0,00	0,00	0,00	0,00	21.929,52	0,00	0,00
N 62213.050302.920.	90.000,00	0,00	267.423,82	0,00	0,00	0,00	0,00	0,00	177.423,82	66,35	0,00
Mejora en edificios: Casa Cervantes,C.Drogodepende		0,00	90.000,00	0,00	0,00	0,00	0,00	0,00	267.423,82	0,00	0,00
N 62213.070101.4312.	0,00	0,00	440,19	0,00	0,00	0,00	0,00	0,00	440,19	100,00	0,00
Adapt.Estación autobuses a Mercado Municipal		440,19	0,00	0,00	0,00	0,00	0,00	0,00	440,19	0,00	0,00

Ayuntamiento de Vélez Málaga - 2022

Estado de Situación del Presupuesto de Gastos 31/03/2022

R.C. Econom. C. Org. C. Prog. Espec	Inicial	Modificac. Inc. Reman.	Actual RC Pend. + N D	A Pendiente	D Pendiente	O Pendiente	P Pendiente	RP Reintegros	Saldo Remanente	% D s/ Cred.	% O s/ Cred.
PARTIDA											
N 62213.100101.342.	0,00	0,00	80.000,00	0,00	0,00	0,00	0,00	0,00	80.000,00	100,00	0,00
Pista Polideportiva de Lagos		80.000,00	0,00	0,00	0,00	0,00	0,00	0,00	80.000,00	0,00	0,00
N 62214.050302.920.	0,00	0,00	100,00	0,00	0,00	0,00	0,00	0,00	100,00	100,00	0,00
Rehabilitación edificio calle Angustias		100,00	0,00	0,00	0,00	0,00	0,00	0,00	100,00	0,00	0,00
N 62215.070101.342.	0,00	0,00	1.046,83	0,00	0,00	0,00	0,00	0,00	1.046,83	100,00	0,00
Mejora Piscina Cubierta Municipal		1.046,83	0,00	0,00	0,00	0,00	0,00	0,00	1.046,83	0,00	0,00
N 62215.090201.321.	0,00	0,00	1.568,40	0,00	0,00	0,00	0,00	0,00	1.568,40	100,00	0,00
Adapt. ascos pla. bi. mod. infantil C. P. S. Faustino Be		1.568,40	0,00	0,00	0,00	0,00	0,00	0,00	1.568,40	0,00	0,00
N 62216.030101.342.	0,00	0,00	0,74	0,00	0,00	0,00	0,00	0,00	0,74	100,00	0,00
Rehabil. vestuario en inst. deportivas Ps. Marítimo		0,74	0,00	0,00	0,00	0,00	0,00	0,00	0,74	0,00	0,00
N 62216.050300.920.	0,00	0,00	55.916,39	0,00	0,00	0,00	0,00	0,00	55.916,39	100,00	0,00
Diversas actuaciones Edif. Multiusos Mercovélez		55.916,39	0,00	0,00	0,00	0,00	0,00	0,00	55.916,39	0,00	0,00
N 62216.050302.920.	0,00	0,00	22.220,60	0,00	0,00	0,00	0,00	0,00	22.220,60	100,00	0,00
Reforma estación ferroviaria para estac. autobuses		22.220,60	0,00	0,00	0,00	0,00	0,00	0,00	22.220,60	0,00	0,00
N 62217.030101.342.	0,00	0,00	65,08	0,00	0,00	0,00	0,00	0,00	65,08	100,00	0,00
Rehabil. impermeab. vestuario y graderío P. Fdo. Hierro		65,08	0,00	0,00	0,00	0,00	0,00	0,00	65,08	0,00	0,00
N 62217.050302.920.	0,00	0,00	100,00	0,00	0,00	0,00	0,00	0,00	100,00	100,00	0,00
Mejoras en edificio Plaza Palacio		100,00	0,00	0,00	0,00	0,00	0,00	0,00	100,00	0,00	0,00
N 62220.050302.920.	45.000,00	0,00	45.000,00	0,00	0,00	0,00	0,00	0,00	0,00	0,00	0,00
Reparaciones chimeneas Antigua Fábrica Azúcar		0,00	45.000,00	0,00	0,00	0,00	0,00	0,00	45.000,00	0,00	0,00
N 62220.090201.321.	0,00	0,00	33,07	0,00	0,00	0,00	0,00	0,00	33,07	100,00	0,00
Elimin. barreras inst. ascensor CPA. Santiago Bellido		33,07	0,00	0,00	0,00	0,00	0,00	0,00	33,07	0,00	0,00
Total Económico 622 :	3.475.304,18	0,00	12.115.152,70	440.222,18	440.222,18	0,00	0,00	0,00	5.603.794,04	46,25	0,00
		8.639.848,52	6.071.136,48	0,00	440.222,18	0,00	0,00	0,00	12.115.152,70	3,63	0,00
N 62300.030101.151.	100,00	0,00	100,00	0,00	0,00	0,00	0,00	0,00	0,00	0,00	0,00
Adquisición estación GPS Planimetría Urbanismo		0,00	100,00	0,00	0,00	0,00	0,00	0,00	100,00	0,00	0,00
N 62300.050302.920.	40.000,00	0,00	40.000,00	0,00	0,00	0,00	0,00	0,00	0,00	0,00	0,00
Maquinaria, instalaciones y utillaje SAVE		0,00	40.000,00	0,00	0,00	0,00	0,00	0,00	40.000,00	0,00	0,00
N 62300.100101.342.	6.000,00	0,00	6.000,00	0,00	0,00	0,00	0,00	0,00	0,00	0,00	0,00
Maquinaria para instalaciones deportivas		0,00	6.000,00	0,00	0,00	0,00	0,00	0,00	6.000,00	0,00	0,00
N 62300.120301.171.	5.000,00	0,00	5.000,00	0,00	0,00	0,00	0,00	0,00	0,00	0,00	0,00
Maquinaria, instalaciones y utillaje Parques y Jard		0,00	5.000,00	0,00	0,00	0,00	0,00	0,00	5.000,00	0,00	0,00

Ayuntamiento de Vélez Málaga - 2022

Estado de Situación del Presupuesto de Gastos 31/03/2022

R C. Económ. C. Org. C.Prog. Espec	Inicial	Modificac.	Actual	A	D	O	P	RP	Saldo	%	%O s/Cred.	% RP s/O
PARTIDA	Inc.Reman.	RC Pend.+ N D	A Pendiente	D Pendiente	O Pendiente	P Pendiente	Rcintegros	Remanente	%D s/Cred.	%	%O s/Cred.	% RP s/O
N 62300.130302.17211.	0,00	0,00	50.000,00	0,00	0,00	0,00	0,00	50.000,00	100,00	0,00	0,00	0,00
Adquisición maquinarias de playas		0,00	0,00	0,00	0,00	0,00	0,00	50.000,00	0,00	0,00	0,00	0,00
N 62301.050302.920.	10.000,00	0,00	10.000,00	0,00	0,00	0,00	0,00	0,00	0,00	0,00	0,00	0,00
Adquisición hidrolimpiadoras Kracher		0,00	10.000,00	0,00	0,00	0,00	0,00	0,00	0,00	0,00	0,00	0,00
N 62301.070101.1532.	5.000,00	0,00	5.512,97	0,00	0,00	0,00	0,00	512,97	9,30	0,00	0,00	0,00
Maquinaria, instalaciones y utillaje		512,97	5.000,00	0,00	0,00	0,00	0,00	5.512,97	0,00	0,00	0,00	0,00
Total Económico 623 :	66.100,00	0,00	116.612,97	0,00	0,00	0,00	0,00	50.512,97	43,32	0,00	0,00	0,00
N 62400.050303.132.	0,00	0,00	238,21	0,00	0,00	0,00	0,00	238,21	100,00	0,00	0,00	0,00
Adquisición de vehículos		238,21	0,00	0,00	0,00	0,00	0,00	238,21	0,00	0,00	0,00	0,00
Total Económico 624 :	0,00	0,00	238,21	0,00	0,00	0,00	0,00	238,21	100,00	0,00	0,00	0,00
N 62500.010101.920.	500,00	0,00	2.460,90	0,00	0,00	0,00	0,00	1.960,90	79,68	0,00	0,00	0,00
Material y equipos de oficina		1.960,90	500,00	0,00	0,00	0,00	0,00	2.460,90	0,00	0,00	0,00	0,00
N 62500.130302.17211.	0,00	0,00	2.102,96	0,00	0,00	0,00	0,00	2.102,96	100,00	0,00	0,00	0,00
Adquisición maquinaria limpiadora de playas		2.102,96	0,00	0,00	0,00	0,00	0,00	2.102,96	0,00	0,00	0,00	0,00
N 62501.080501.323.	0,00	0,00	779,41	0,00	0,00	0,00	0,00	779,41	100,00	0,00	0,00	0,00
Equipamiento Escuela Infantil Virgen del Carmen		779,41	0,00	0,00	0,00	0,00	0,00	779,41	0,00	0,00	0,00	0,00
N 62501.130302.17211.	0,00	0,00	25,59	0,00	0,00	0,00	0,00	25,59	100,00	0,00	0,00	0,00
Dinamización de playas 2009		25,59	0,00	0,00	0,00	0,00	0,00	25,59	0,00	0,00	0,00	0,00
N 62502.090201.3321.	0,00	0,00	12.555,85	0,00	0,00	0,00	0,00	12.555,85	100,00	0,00	0,00	0,00
Lotés bibliográficos para la Biblioteca		12.555,85	0,00	0,00	0,00	0,00	0,00	12.555,85	0,00	0,00	0,00	0,00
N 62502.130302.17211.	0,00	0,00	0,35	0,00	0,00	0,00	0,00	0,35	100,00	0,00	0,00	0,00
Dinamización de playas		0,35	0,00	0,00	0,00	0,00	0,00	0,35	0,00	0,00	0,00	0,00
N 62503.130302.17211.	0,00	0,00	424,78	0,00	0,00	0,00	0,00	424,78	100,00	0,00	0,00	0,00
Actuaciones para mejora en playas		424,78	0,00	0,00	0,00	0,00	0,00	424,78	0,00	0,00	0,00	0,00
Total Económico 625 :	500,00	0,00	18.349,84	0,00	0,00	0,00	0,00	17.849,84	97,28	0,00	0,00	0,00
N 62601.050201.926.	150.000,00	0,00	486.140,40	0,00	0,00	0,00	0,00	336.140,40	69,14	0,00	0,00	0,00
Sistemas informáticos		336.140,40	150.000,00	0,00	0,00	0,00	0,00	486.140,40	0,00	0,00	0,00	0,00
N 62604.050201.926.	0,00	0,00	1.145,27	0,00	0,00	0,00	0,00	1.145,27	100,00	0,00	0,00	0,00
Adecuación de la Sala de servidores		1.145,27	0,00	0,00	0,00	0,00	0,00	1.145,27	0,00	0,00	0,00	0,00

Ayuntamiento de Vélez Málaga - 2022

Estado de Situación del Presupuesto de Gastos 31/03/2022

R.C. Económ. C. Org. C.Prog. Espec	Partida	Inicial	Modificac. Inc.Reman.	Actual RC Pend.+ ND	A Pendiente	D Pendiente	O Pendiente	P Pendiente	RP Reintegros	Saldo Remanente	% D s/Cred.	% O s/Cred.
N 62607.050201.926.	Adecuación parcial a la Ley de acceso 2010	0,00	20,00	20,00	0,00	0,00	0,00	0,00	0,00	20,00	100,00	0,00
Total Económico 626 :		150.000,00	337.305,67	487.305,67	0,00	0,00	0,00	0,00	0,00	487.305,67	69,22	0,00
N 62700.000001.920.	IVA Fondos Next Generation	470.000,00	0,00	470.000,00	0,00	0,00	0,00	0,00	0,00	0,00	0,00	0,00
N 62700.030101.151.NGAUE	Plan acción local de Agencia Urbana Española	0,00	0,00	200.000,00	0,00	0,00	0,00	0,00	0,00	200.000,00	100,00	0,00
N 62700.050302.920.	Equipamiento y mobiliario edificios municipales	40.000,00	0,00	42.160,82	447,20	447,20	0,00	0,00	0,00	1.713,62	4,06	0,00
N 62700.130103.151.	Prom.econ y social Barrio de la Villa (material)	0,00	0,00	224.810,61	0,00	0,00	0,00	0,00	0,00	224.810,61	100,00	0,00
N 62700.130103.432.	Centro interpretación indust.Agroaliment.Edf.Azuca	0,00	0,00	100.000,00	0,00	0,00	0,00	0,00	0,00	100.000,00	100,00	0,00
N 62701.050302.920.	Equipamiento y mobiliario Biblioteca Torre del Mar	0,00	0,00	100,00	0,00	0,00	0,00	0,00	0,00	100,00	100,00	0,00
N 62701.130102.151.	EDUSI O.T.6 (material)	76.492,80	103.219,20	2.351.554,78	161.086,33	161.086,33	23.773,83	23.773,83	23.773,83	-12.620,58	-0,54	1,01
N 62701.130102.17211.	UIA- Proyecto regeneración de playas (material)	75.571,00	0,00	3.026.663,75	429.591,32	429.591,32	0,00	0,00	0,00	2.451.626,03	81,00	0,00
N 62701.130301.432.NGTUEI	Plan destino turístico sostenible Eje 1 (material)	0,00	2.951.092,75	145.446,40	0,00	429.591,32	0,00	0,00	0,00	3.026.663,75	14,19	0,00
N 62702.050302.920.	Equipamiento y mobiliario diversos edificios: Esta	0,00	0,00	173.105,92	0,00	0,00	0,00	0,00	0,00	173.105,92	100,00	0,00
N 62702.130102.151.	EDUSI O.T.4 (material)	59.760,00	80.640,00	823.017,85	44.287,40	44.287,40	0,00	0,00	0,00	-882.602,31	-107,24	0,00
N 62702.130301.432.NGTUE2	Plan destino turístico sostenible Eje 2 (material)	0,00	838.144,00	838.144,00	0,00	0,00	0,00	0,00	0,00	838.144,00	100,00	0,00
N 62703.050302.920.	Equipamiento y mobiliario edificios mpales. (f.e.a)	0,00	0,00	1.845,25	0,00	0,00	0,00	0,00	0,00	1.845,25	100,00	0,00
N 62703.130102.151.	EDUSI O.T.2 (material)	35.856,00	48.384,00	862.588,00	0,00	0,00	0,00	0,00	0,00	627.019,25	72,69	0,00
			778.348,00	235.568,75	0,00	0,00	0,00	0,00	0,00	862.588,00	0,00	0,00

Ayuntamiento de Vélez Málaga - 2022

Estado de Situación del Presupuesto de Gastos 31/03/2022

R C. Económ. C. Org. C. Prog. Espec	INICIAL	Modificac. Inc. Reman.	Actual RC Pend.+ N D	A Pendiente	D Pendiente	O Pendiente	P Pendiente	RP Reintegros	Saldo Remanente	% D s/Cred.	% O s/Cred.
PARTIDA											
N 62703.130301.432.NGTUE3	0,00	64.000,00	64.000,00	0,00	0,00	0,00	0,00	0,00	64.000,00	100,00	0,00
Plan destino turístico sostenible Eje 3 (material)		0,00	0,00	0,00	0,00	0,00	0,00	0,00	64.000,00	0,00	0,00
N 62704.130102.151.	66.931,20	90.316,80	1.615.710,60	0,00	0,00	0,00	0,00	0,00	435.369,62	26,95	0,00
EDUSI O.T.9 (material)		1.458.462,60	1.180.340,98	0,00	0,00	0,00	0,00	0,00	1.615.710,60	0,00	0,00
N 62704.130301.432.NGTUE4	0,00	351.026,00	351.026,00	0,00	0,00	0,00	0,00	0,00	351.026,00	100,00	0,00
Plan destino turístico sostenible Eje 4 (material)		0,00	0,00	0,00	0,00	0,00	0,00	0,00	351.026,00	0,00	0,00
Total Económico 627 :	824.611,00	2.428.880,00	11.997.877,58	635.412,25	611.638,42	23.773,83	23.773,83	23.773,83	5.426.687,41	45,23	0,20
		8.744.386,58	5.935.777,92	0,00		0,00	0,00	0,00	11.974.103,75	5,30	100,00
N 62900.010101.920.	0,00	0,00	106,99	0,00	0,00	0,00	0,00	0,00	106,99	100,00	0,00
Otras inversiones		106,99	0,00	0,00	0,00	0,00	0,00	0,00	106,99	0,00	0,00
N 62900.090101.3321.	0,00	5.000,00	5.000,00	5.000,00	5.000,00	5.000,00	5.000,00	5.000,00	0,00	0,00	100,00
Lotés bibliográficos para bibliotecas Red B.P.A.		0,00	0,00	0,00	0,00	0,00	0,00	0,00	0,00	100,00	100,00
N 62900.090104.333.	0,00	0,00	2.000,00	0,00	0,00	0,00	0,00	0,00	2.000,00	100,00	0,00
Inversiones en equip.cultural en equip.mpal.(CAC)		2.000,00	0,00	0,00	0,00	0,00	0,00	0,00	2.000,00	0,00	0,00
N 62900.100101.342.	7.000,00	0,00	10.830,52	0,00	0,00	0,00	0,00	0,00	3.830,52	35,37	0,00
Equipamiento deportivo		3.830,52	7.000,00	0,00	0,00	0,00	0,00	0,00	10.830,52	0,00	0,00
N 62901.010101.920.	0,00	0,00	15.951,79	0,00	0,00	0,00	0,00	0,00	15.951,79	100,00	0,00
Actuaciones diversas embellecimiento municipio		15.951,79	0,00	0,00	0,00	0,00	0,00	0,00	15.951,79	0,00	0,00
N 62901.090104.333.	100,00	0,00	100,00	0,00	0,00	0,00	0,00	0,00	0,00	0,00	0,00
Inversiones en equipamiento cultural		0,00	100,00	0,00	0,00	0,00	0,00	0,00	100,00	0,00	0,00
N 62901.120301.170.	0,00	0,00	100,00	0,00	0,00	0,00	0,00	0,00	100,00	100,00	0,00
Actuación medioambiental en Río Vélez		100,00	0,00	0,00	0,00	0,00	0,00	0,00	100,00	0,00	0,00
Total Económico 629 :	7.100,00	5.000,00	34.089,30	5.000,00	5.000,00	5.000,00	5.000,00	5.000,00	21.989,30	64,50	14,67
		21.989,30	7.100,00	0,00	0,00	0,00	0,00	0,00	29.089,30	14,67	100,00
Total Art. 62 :	4.523.615,18	2.433.880,00	24.769.626,27	1.080.634,43	1.051.860,60	28.773,83	28.773,83	28.773,83	11.458.377,44	46,26	0,12
		17.812.131,09	12.230.614,40	0,00	0,00	0,00	0,00	0,00	24.740.852,44	4,36	100,00
N 63200.030101.151.	0,00	0,00	359,99	0,00	0,00	0,00	0,00	0,00	359,99	100,00	0,00
Obras rehab.y urbanización antigua fábrica azucar		359,99	0,00	0,00	0,00	0,00	0,00	0,00	359,99	0,00	0,00
Total Económico 632 :	0,00	0,00	359,99	0,00	0,00	0,00	0,00	0,00	359,99	100,00	0,00
		359,99	0,00	0,00	0,00	0,00	0,00	0,00	359,99	0,00	0,00

Ayuntamiento de Vélez Málaga - 2022

Estado de Situación del Presupuesto de Gastos 31/03/2022

R.C. Econom. C. Org. C. Prog. Espec	Initial	Modificac. Inc.Reman.	Actual RC Pend.+ N D	A A Pendiente	D D Pendiente	O O Pendiente	P P Pendiente	RP Reintegros	Saldo Remanente	% %D s/Cred.	%O s/Cred. % RP s/O
PARTIDA											
Total Art. 63 :	0,00	0,00	359,99	0,00	0,00	0,00	0,00	0,00	359,99	100,00	0,00
N 64000.120301.425.	0,00	0,00	14.832,00	0,00	0,00	0,00	0,00	0,00	14.832,00	100,00	0,00
Estudios de Proyectos Estratégicos			14.832,00	0,00	0,00	0,00	0,00	0,00	14.832,00	0,00	0,00
N 64000.130103.151.	0,00	0,00	56.202,67	0,00	0,00	0,00	0,00	0,00	56.202,67	100,00	0,00
Prom.econ.y social Barrio de la Villa (inmaterial)			56.202,67	0,00	0,00	0,00	0,00	0,00	56.202,67	0,00	0,00
N 64001.130301.432.NGTUE1	0,00	0,00	28.500,00	0,00	0,00	0,00	0,00	0,00	28.500,00	100,00	0,00
Plan destino turístico sostenible Eje 1 (inmaterial)			28.500,00	0,00	0,00	0,00	0,00	0,00	28.500,00	0,00	0,00
N 64002.130301.432.NGTUE2	0,00	0,00	36.180,00	0,00	0,00	0,00	0,00	0,00	36.180,00	100,00	0,00
Plan destino turístico sostenible Eje 2 (inmaterial)			36.180,00	0,00	0,00	0,00	0,00	0,00	36.180,00	0,00	0,00
N 64003.130102.151.	59.760,00	80.640,00	1.262.960,00	0,00	0,00	0,00	0,00	0,00	1.203.200,00	95,27	0,00
EDUSI O.T.4 (inmaterial)			1.122.560,00	0,00	0,00	0,00	0,00	0,00	1.262.960,00	0,00	0,00
N 64003.130301.432.NGTUE3	0,00	590.085,00	590.085,00	0,00	0,00	0,00	0,00	0,00	590.085,00	100,00	0,00
Plan destino turístico sostenible Eje 3 (inmaterial)			590.085,00	0,00	0,00	0,00	0,00	0,00	590.085,00	0,00	0,00
N 64004.130102.151.	35.856,00	48.384,00	850.796,00	11.572,20	11.572,20	0,00	0,00	0,00	803.367,80	94,43	0,00
EDUSI O.T.2 (inmaterial)			766.556,00	0,00	11.572,20	0,00	0,00	0,00	850.796,00	1,36	0,00
N 64004.130301.432.NGTUE4	0,00	162.951,00	162.951,00	0,00	0,00	0,00	0,00	0,00	162.951,00	100,00	0,00
Plan destino turístico sostenible Eje 4 (inmaterial)			162.951,00	0,00	0,00	0,00	0,00	0,00	162.951,00	0,00	0,00
N 64005.130102.151.	76.492,80	103.219,20	1.850.640,40	17.908,00	17.908,00	0,00	0,00	0,00	1.756.239,60	94,90	0,00
EDUSI O.T.6 (inmaterial)			1.670.928,40	0,00	17.908,00	0,00	0,00	0,00	1.850.640,40	0,97	0,00
N 64006.130102.151.	66.931,20	90.316,80	157.248,00	78.015,68	78.015,68	4.500,00	4.500,00	0,00	-63.248,46	-40,22	2,86
EDUSI O.T.9 (inmaterial)			0,00	0,00	73.515,68	0,00	4.500,00	0,00	152.748,00	49,61	0,00
N 64007.130102.151.	19.920,00	26.880,00	46.800,00	121.209,78	121.209,78	15.077,18	15.077,18	0,00	-112.812,53	-241,05	32,22
EDUSI O.T.99 (inmaterial)			0,00	0,00	106.132,60	0,00	15.077,18	0,00	31.722,82	259,00	0,00
Total Económico 640 :	258.960,00	1.167.156,00	5.057.195,07	228.705,66	228.705,66	19.577,18	19.577,18	0,00	4.475.497,08	88,50	0,39
		3.631.079,07	352.992,33	0,00	209.128,48	0,00	19.577,18	0,00	5.037.617,89	4,52	0,00
N 64100.050201.926.	0,00	0,00	10.738,09	0,00	0,00	0,00	0,00	0,00	10.738,09	100,00	0,00
Adquisición aplicaciones informáticas			10.738,09	0,00	0,00	0,00	0,00	0,00	10.738,09	0,00	0,00
Total Económico 641 :	0,00	0,00	10.738,09	0,00	0,00	0,00	0,00	0,00	10.738,09	100,00	0,00
		10.738,09	0,00	0,00	0,00	0,00	0,00	0,00	10.738,09	0,00	0,00

Ayuntamiento de Vélez Málaga - 2022

Estado de Situación del Presupuesto de Gastos 31/03/2022

R C. Econom. C. Org. C. Prog. Espec	Inicial	Modificac.	Actual	A	D	O	P	RP	Saldo	%	% O s/Cred.
PARTIDA	Inc. Reman.	RC Pend.+ N D	A Pendiente	D Pendiente	O Pendiente	P Pendiente	Reintegros	Remanente	% D s/Cred.	% RP s/O	
Total Art. 64 :	258.960,00	1.167.156,00	5.067.933,16	228.705,66	228.705,66	19.577,18	19.577,18	4.486.235,17	88,52	0,39	
N 68200.050401.336.	0,00	0,00	100,00	0,00	0,00	0,00	0,00	100,00	100,00	0,00	
Adquisición Convento de las Claras	100,00	3.641.817,16	352.992,33	0,00	209.128,48	19.577,18	0,00	5.048.355,98	4,51	0,00	
Total Económico 682 :	0,00	0,00	100,00	0,00	0,00	0,00	0,00	100,00	100,00	0,00	
Total Art. 68 :	0,00	0,00	100,00	0,00	0,00	0,00	0,00	100,00	100,00	0,00	
N 71000.130101.241.	0,00	3.620.797,60	46.811.037,75	0,00	2.268.698,66	217.081,11	197.503,93	21.514.793,11	45,96	0,46	
Transferencia OALDIM para inversiones	7.100,00	31.623.179,33	23.027.545,98	0,00	2.051.617,55	19.577,18	0,00	46.593.956,64	4,85	90,98	
N 71001.130101.241.	7.100,00	0,00	14.200,00	0,00	0,00	0,00	0,00	7.100,00	50,00	0,00	
Transferencia OALDIM para inversiones	7.100,00	7.100,00	7.100,00	0,00	0,00	0,00	0,00	14.200,00	0,00	0,00	
Total Económico 710 :	7.100,00	0,00	21.300,00	0,00	0,00	0,00	0,00	14.200,00	66,67	0,00	
Total Art. 71 :	7.100,00	0,00	21.300,00	0,00	0,00	0,00	0,00	21.300,00	66,67	0,00	
N 74000.130401.920.	100,00	0,00	200,00	0,00	0,00	0,00	0,00	100,00	50,00	0,00	
Aportación patrimonial EMVIPSA	100,00	100,00	100,00	0,00	0,00	0,00	0,00	200,00	0,00	0,00	
Total Económico 740 :	100,00	0,00	200,00	0,00	0,00	0,00	0,00	100,00	50,00	0,00	
Total Art. 74 :	100,00	0,00	200,00	0,00	0,00	0,00	0,00	200,00	50,00	0,00	
N 75100.130102.17211.	0,00	0,00	219.450,00	0,00	0,00	0,00	0,00	219.450,00	100,00	0,00	
UIA: Proy. regeneración playas urbanas (AMA)	219.450,00	0,00	0,00	0,00	0,00	0,00	0,00	219.450,00	0,00	0,00	
Total Económico 751 :	0,00	0,00	219.450,00	0,00	0,00	0,00	0,00	219.450,00	100,00	0,00	

Avuntamiento de Vélez Málaga - 2022

Estado de Situación del Presupuesto de Gastos 31/03/2022

R.C. Económ. C. Org. C.Prog. Espec	Partida	Initial	Modificac. Inc.Reman.	Actual RC Pend+ N D	A Pendiente	D Pendiente	O Pendiente	P Pendiente	RP Reintegros	Saldo Remanente	% D s/Cred.	% O s/Cred.	% RP s/O
N 75300.130102.17211.		0,00	0,00	102.360,00	0,00	0,00	0,00	0,00	0,00	102.360,00	100,00	0,00	0,00
UIA: Proy. regeneración playas urbanas (UMA)			102.360,00	0,00	0,00	0,00	0,00	0,00	0,00	102.360,00	0,00	0,00	0,00
Total Económico 753 :		0,00	102.360,00	102.360,00	0,00	0,00	0,00	0,00	0,00	102.360,00	100,00	0,00	0,00
Total Art. 75 :		0,00	102.360,00	321.810,00	0,00	0,00	0,00	0,00	0,00	321.810,00	0,00	0,00	0,00
N 76300.090102.333.		0,00	0,00	4.131,46	0,00	0,00	0,00	0,00	0,00	4.131,46	100,00	0,00	0,00
Complejo Arqueológico y Monumental Santipitar			4.131,46	0,00	0,00	0,00	0,00	0,00	0,00	4.131,46	0,00	0,00	0,00
Total Económico 763 :		0,00	4.131,46	4.131,46	0,00	0,00	0,00	0,00	0,00	4.131,46	100,00	0,00	0,00
Total Art. 76 :		0,00	4.131,46	4.131,46	0,00	0,00	0,00	0,00	0,00	4.131,46	0,00	0,00	0,00
N 77000.130102.17211.		0,00	0,00	91.170,00	0,00	0,00	0,00	0,00	0,00	91.170,00	100,00	0,00	0,00
UIA:Proy. regenerac. playas urbanas (Aula del Mar)			91.170,00	0,00	0,00	0,00	0,00	0,00	0,00	91.170,00	0,00	0,00	0,00
N 77001.130102.17211.		0,00	0,00	80.040,00	0,00	0,00	0,00	0,00	0,00	80.040,00	100,00	0,00	0,00
UIA:Proy. regeneración playas urbanas (AGRECA)			80.040,00	0,00	0,00	0,00	0,00	0,00	0,00	80.040,00	0,00	0,00	0,00
Total Económico 770 :		0,00	171.210,00	171.210,00	0,00	0,00	0,00	0,00	0,00	171.210,00	100,00	0,00	0,00
Total Art. 77 :		0,00	171.210,00	171.210,00	0,00	0,00	0,00	0,00	0,00	171.210,00	0,00	0,00	0,00
N 78000.000001.920.		0,00	0,00	1.000,00	0,00	0,00	0,00	0,00	0,00	1.000,00	100,00	0,00	0,00
Subv.a familias e instituc.sin fines de lucro			1.000,00	0,00	0,00	0,00	0,00	0,00	0,00	1.000,00	0,00	0,00	0,00
N 78000.030101.1522.		0,00	0,00	62.661,19	0,00	0,00	0,00	0,00	0,00	62.661,19	100,00	0,00	0,00
Programa Transformación Infravivienda			62.661,19	0,00	0,00	0,00	0,00	0,00	0,00	62.661,19	0,00	0,00	0,00
N 78001.030101.151.		0,00	0,00	8.245,78	0,00	0,00	0,00	0,00	0,00	8.245,78	100,00	0,00	0,00
Subv.Rehabili.viviendas Centro Histórico (BIC) 2012			8.245,78	0,00	0,00	0,00	0,00	0,00	0,00	8.245,78	0,00	0,00	0,00
N 78003.030101.1522.		0,00	0,00	2.706,98	0,00	0,00	0,00	0,00	0,00	2.706,98	100,00	0,00	0,00
Subv.Rehabilitación Autónoma 2009			2.706,98	0,00	0,00	0,00	0,00	0,00	0,00	2.706,98	0,00	0,00	0,00

Ayuntamiento de Vélez Málaga - 2022

Estado de Situación del Presupuesto de Gastos 31/03/2022

R C. Económ. C. Org. C. Prog. Espec	Inicial	Modificac.	Actual	A	D	O	P	RP	Saldo	%	% O s/Cred.
PARTIDA	Inc.Reman.	RC Pend.+ N D	A Pendiente	D Pendiente	O Pendiente	P Pendiente	Reintegros	Remanente	% D s/Cred.	% RP s/O	
Total Económico 780 :	0,00	74.613,95	0,00	0,00	0,00	0,00	0,00	74.613,95	100,00	0,00	
		0,00	0,00	0,00	0,00	0,00	0,00	74.613,95	0,00	0,00	
Total Art. 78 :	0,00	74.613,95	0,00	0,00	0,00	0,00	0,00	74.613,95	100,00	0,00	
		0,00	0,00	0,00	0,00	0,00	0,00	74.613,95	0,00	0,00	
Total Cap. 7 :	7.200,00	593.265,41	0,00	0,00	0,00	0,00	0,00	586.065,41	98,79	0,00	
		7.200,00	0,00	0,00	0,00	0,00	0,00	593.265,41	0,00	0,00	
N 83000.050101.920.	20.900,00	20.900,00	6.010,10	6.010,10	0,00	0,00	0,00	14.889,90	71,24	0,00	
Préstamos a funcionarios	0,00	0,00	0,00	6.010,10	0,00	0,00	0,00	20.900,00	28,76	0,00	
N 83001.050101.920.	20.900,00	20.900,00	3.606,06	3.606,06	0,00	0,00	0,00	17.293,94	82,75	0,00	
Préstamos a personal laboral	0,00	0,00	0,00	3.606,06	0,00	0,00	0,00	20.900,00	17,25	0,00	
Total Económico 830 :	41.800,00	41.800,00	9.616,16	9.616,16	0,00	0,00	0,00	32.183,84	76,99	0,00	
		0,00	0,00	9.616,16	0,00	0,00	0,00	41.800,00	23,01	0,00	
Total Art. 83 :	41.800,00	41.800,00	9.616,16	9.616,16	0,00	0,00	0,00	32.183,84	76,99	0,00	
		0,00	0,00	9.616,16	0,00	0,00	0,00	41.800,00	23,01	0,00	
Total Cap. 8 :	41.800,00	41.800,00	9.616,16	9.616,16	0,00	0,00	0,00	32.183,84	76,99	0,00	
		0,00	0,00	9.616,16	0,00	0,00	0,00	41.800,00	23,01	0,00	
N 91316.040301.011.	357.355,77	357.355,77	0,00	0,00	0,00	0,00	0,00	357.355,77	100,00	0,00	
Préstamo Canon de mejora	0,00	0,00	0,00	0,00	0,00	0,00	0,00	357.355,77	0,00	0,00	
N 91317.040301.011.	500.000,04	500.000,04	0,00	0,00	0,00	0,00	0,00	500.000,04	100,00	0,00	
Préstamo Cajamar 2009	0,00	0,00	0,00	0,00	0,00	0,00	0,00	500.000,04	0,00	0,00	
N 91319.040301.011.	258.536,49	258.536,49	0,00	0,00	0,00	0,00	0,00	258.536,49	100,00	0,00	
Préstamo Banco Santander 2010	0,00	0,00	0,00	0,00	0,00	0,00	0,00	258.536,49	0,00	0,00	
N 91323.040301.011.	607.479,45	607.479,45	0,00	0,00	0,00	0,00	0,00	607.479,45	100,00	0,00	
Préstamo Cajamar FOMIT 2008	0,00	0,00	0,00	0,00	0,00	0,00	0,00	607.479,45	0,00	0,00	
N 91332.040301.011.	91.463,64	91.463,64	0,00	0,00	0,00	0,00	0,00	91.463,64	100,00	0,00	
Refin. préstamo RD-ley 4/2012 Banco Mare Nostrum	0,00	0,00	0,00	0,00	0,00	0,00	0,00	91.463,64	0,00	0,00	
N 91335.040301.011.	211.616,29	211.616,29	0,00	0,00	0,00	0,00	0,00	211.616,29	100,00	0,00	
Refin. préstamo RD-ley 4/2012 BBVA	0,00	0,00	0,00	0,00	0,00	0,00	0,00	211.616,29	0,00	0,00	
N 91338.040301.011.	243.902,45	243.902,45	0,00	0,00	0,00	0,00	0,00	243.902,45	100,00	0,00	
Refin. préstamo RD-ley 4/2012 Caja Rural del Sur	0,00	0,00	0,00	0,00	0,00	0,00	0,00	243.902,45	0,00	0,00	

Ayuntamiento de Vélez Málaga - 2022

Estado de Situación del Presupuesto de Gastos 31/03/2022

R.C. Económ. C. Org. C.Prog. Espec	Initial	Modificac.	Actual	A	D	O	P	RP	Saldo	%	%O s/Cred.
PARTIDA	Inc.Reman.	RC Pend.+ N D	A Pendiente	D Pendiente	O Pendiente	P Pendiente	Reintegros	Remanente	%D s/Cred.	% RP s/O	
N 91339.040301.011.	365.853,71	0,00	365.853,71	0,00	0,00	0,00	0,00	0,00	365.853,71	100,00	0,00
Refin. préstamo RD-ley 4/2013 Caja Rural del Sur	0,00	0,00	0,00	0,00	0,00	0,00	0,00	0,00	365.853,71	0,00	0,00
N 91340.040301.011.	121.951,52	0,00	121.951,52	0,00	0,00	0,00	0,00	0,00	121.951,52	100,00	0,00
Refin. préstamo RD-ley 4/2012 Cajamar	0,00	0,00	0,00	0,00	0,00	0,00	0,00	0,00	121.951,52	0,00	0,00
N 91342.040301.011.	133.333,32	0,00	133.333,32	0,00	0,00	0,00	0,00	0,00	133.333,32	100,00	0,00
Préstamo Caja Rural de Granada 2015	0,00	0,00	0,00	0,00	0,00	0,00	0,00	0,00	133.333,32	0,00	0,00
N 91343.040301.011.	328.009,56	0,00	328.009,56	0,00	0,00	0,00	0,00	0,00	328.009,56	100,00	0,00
Préstamo RD ley 8/2013 Banco Sabadell	0,00	0,00	0,00	0,00	0,00	0,00	0,00	0,00	328.009,56	0,00	0,00
N 91344.040301.011.	66.666,60	0,00	66.666,60	0,00	0,00	0,00	0,00	0,00	66.666,60	100,00	0,00
Préstamo CR Sur 2016	0,00	0,00	0,00	0,00	0,00	0,00	0,00	0,00	66.666,60	0,00	0,00
N 91345.040301.011.	133.333,32	0,00	133.333,32	0,00	0,00	0,00	0,00	0,00	133.333,32	100,00	0,00
Préstamo BBVA 2016	0,00	0,00	0,00	0,00	0,00	0,00	0,00	0,00	133.333,32	0,00	0,00
N 91347.040301.011.	133.333,32	0,00	133.333,32	0,00	0,00	0,00	0,00	0,00	133.333,32	100,00	0,00
Préstamo financ. inversiones 2017 Caixa Bank	0,00	0,00	0,00	0,00	0,00	0,00	0,00	0,00	133.333,32	0,00	0,00
N 91348.040301.011.	266.666,64	0,00	266.666,64	0,00	0,00	0,00	0,00	0,00	266.666,64	100,00	0,00
Préstamo financiación inversiones BBVA 2018	0,00	0,00	0,00	0,00	0,00	0,00	0,00	0,00	266.666,64	0,00	0,00
N 91349.040301.011.	266.666,64	0,00	266.666,64	0,00	0,00	0,00	0,00	0,00	266.666,64	100,00	0,00
Préstamo financiación inversiones 2019	0,00	0,00	0,00	0,00	0,00	0,00	0,00	0,00	266.666,64	0,00	0,00
N 91350.040301.011.	266.666,64	0,00	266.666,64	0,00	0,00	0,00	0,00	0,00	266.666,64	100,00	0,00
Préstamo financiación inversiones 2020	0,00	0,00	0,00	0,00	0,00	0,00	0,00	0,00	266.666,64	0,00	0,00
N 91351.040301.011.	400.000,00	0,00	400.000,00	0,00	0,00	0,00	0,00	0,00	400.000,00	100,00	0,00
Préstamo financiación inversiones 2022	0,00	0,00	0,00	0,00	0,00	0,00	0,00	0,00	400.000,00	0,00	0,00
Total Económico 913 :	4.752.835,40	0,00	4.752.835,40	0,00	0,00	0,00	0,00	0,00	4.752.835,40	100,00	0,00
Total Art. 91 :	4.752.835,40	0,00	4.752.835,40	0,00	0,00	0,00	0,00	0,00	4.752.835,40	0,00	0,00
Total Cap. 9 :	4.752.835,40	0,00	4.752.835,40	0,00	0,00	0,00	0,00	0,00	4.752.835,40	100,00	0,00
Total Remanente N :	109.402.079,51	3.801.036,00	147.430.429,02	51.238.415,54	51.238.415,54	16.352.302,13	16.343.091,70	14.882.597,45	48.023.889,09	32,57	11,09
		34.227.313,51	48.168.124,39	0,00	34.886.113,41	9.210,43	1.460.494,25	0,00	131.078.126,89	34,75	91,01

Ayuntamiento de Vélez Málaga - 2022

Estado de Situación del Presupuesto de Gastos 31/03/2022

R.C. Económ. C. Org. C.Prog. Espec PARTIDA	Inicial	Modificac. Inc.Reman.	Actual RC Pend.+ N D	A		D		O		P		RP Reintegros	Saldo Remanente		% O s/Cred.	
				A Pendiente	D Pendiente	O Pendiente	P Pendiente	% D s/Cred.	% RP s/O							
Total General €:	109.402.079,51	3.801.036,00 34.227.313,51	147.430.429,02 48.168.124,39	51.238.415,54 0,00	51.238.415,54 34.886.113,41	16.352.302,13 9.210,43	16.343.091,70 1.460.494,25	14.882.597,45 0,00	48.023.889,09 131.078.126,89	32,57 34,75	11,09 91,01					



INFORME OFICINA DE CONTABILIDAD

En Vélez-Málaga a 18 de abril de 2022

De: Directora de la Oficina de Contabilidad
A: Presidencia del OALDIM
A: Alcaldía
A: Concejal Delegado de Hacienda

ASUNTO

Ejecución del presupuesto del OALDIM en el primer trimestre del 2022

El artículo 4.2.g del Real Decreto 128/2018, de 16 de marzo, por el que se regula el régimen jurídico de los funcionarios de Administración Local con habilitación de carácter nacional, otorga a esta Oficina de Contabilidad, entre otras funciones, la de elaborar la información a que se refiere el artículo 207 del texto refundido de la Ley Reguladora de las Haciendas Locales, aprobado por Real Decreto Legislativo 2/2004, de 5 de marzo y remitirla al Pleno de la Corporación, por conducto de la Presidencia, en los plazos y con la periodicidad establecida. El artículo 207 del Real Decreto Legislativo 2/2004 establece que se remitirá al Pleno la información de la ejecución de los presupuestos y del movimiento de la tesorería por operaciones presupuestarias independientes y auxiliares del presupuesto y de su situación, en los plazos y con la periodicidad que el Pleno establezca.

La base quinta de las bases de ejecución del presupuesto de 2022 regula la información sobre la ejecución presupuestaria estableciendo que dentro de los quince primeros días siguientes al vencimiento de cada trimestre natural, se formulará el estado de ejecución del Presupuesto General, al que acompañará la información complementaria que permita valorar el nivel de su ejecución, salvo que existan circunstancias que lo impidan.

Dicho estado de ejecución se elevará al Pleno y al Junta de Gobierno Local, para su conocimiento y efectos.

En cumplimiento de la normativa citada anteriormente, se remiten a la Presidencia del OALDIM, la Alcaldía y al Concejal Delegado de Hacienda, los estados de ejecución del presupuesto de gastos e ingresos del primer trimestre. A los mismos, se acompaña una tabla resumen comparativa del primer trimestre del ejercicio 2022 con el primer trimestre del ejercicio anterior, tanto de las obligaciones reconocidas como de los derechos reconocidos, a fecha actual.



Ayuntamiento de Vélez-Málaga

Se ha de poner de manifiesto que en los anteriores informes sobre la ejecución trimestral del presupuesto se ha destacado la problemática existente sobre la ausencia de personal del OALDIM y las consecuencias que ello tiene en la no tramitación de los distintos expedientes, tanto de ingresos como de gastos, con la ausencia en la tramitación de facturas y el correspondiente reconocimiento de las obligaciones. Con este escenario, y con objeto de no causar un mayor perjuicio al OALDIM, se está llevando cabo por el personal propio del Ayuntamiento de Vélez Málaga la tramitación de los expedientes del OALDIM; circunstancia ésta que, además de causar un incremento en la carga de trabajo de un personal ya sobrecargado por la ausencia del mismo, conlleva la realización de trabajos por un personal no adscrito al ente local. Por lo expuesto anteriormente, y en aras a que no se vuelva a producir una situación similar, se ha de plantear la forma de dotar de más personal al OALDIM para la tramitación de sus propios expedientes.

Lo que se comunica a los efectos oportunos

La Directora de la Oficina de Contabilidad

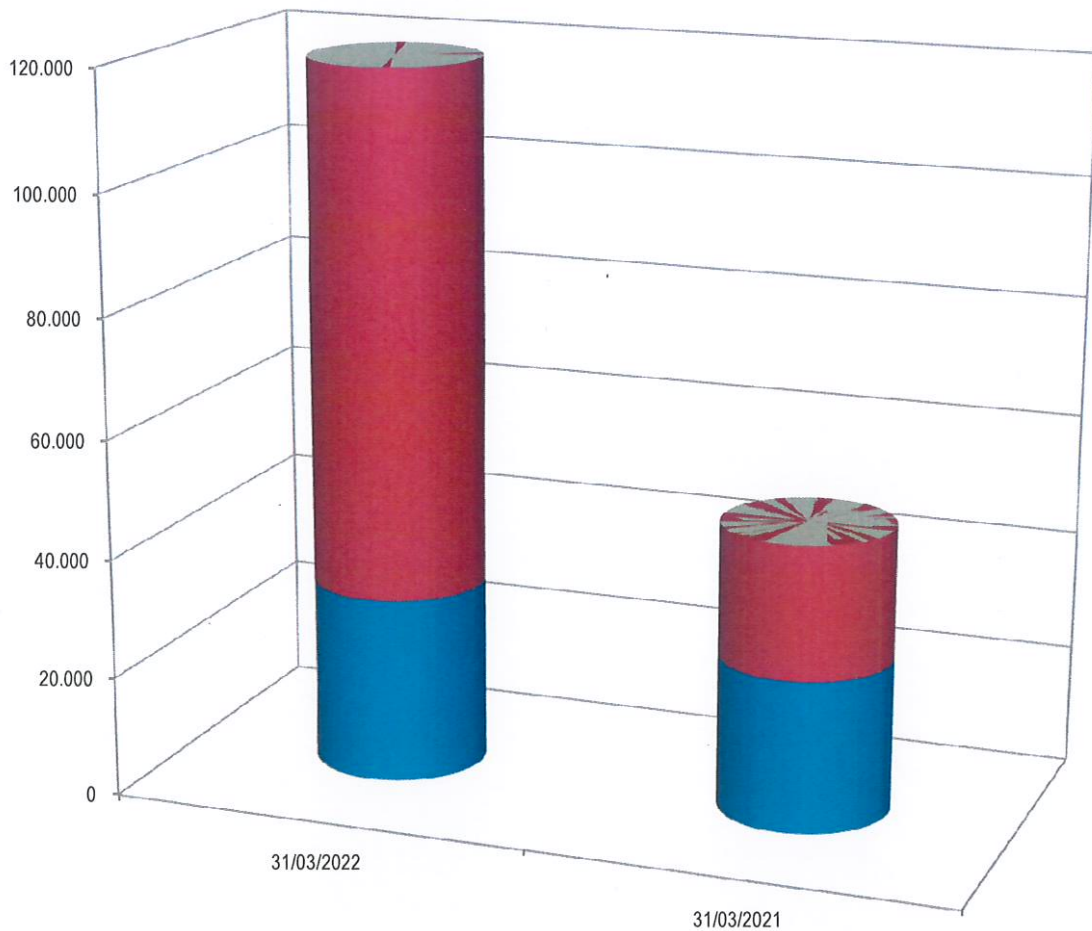
Fdo. M.^a Araceli Ramos Ortega



RECIBÍ

D.
DNI
En calidad de

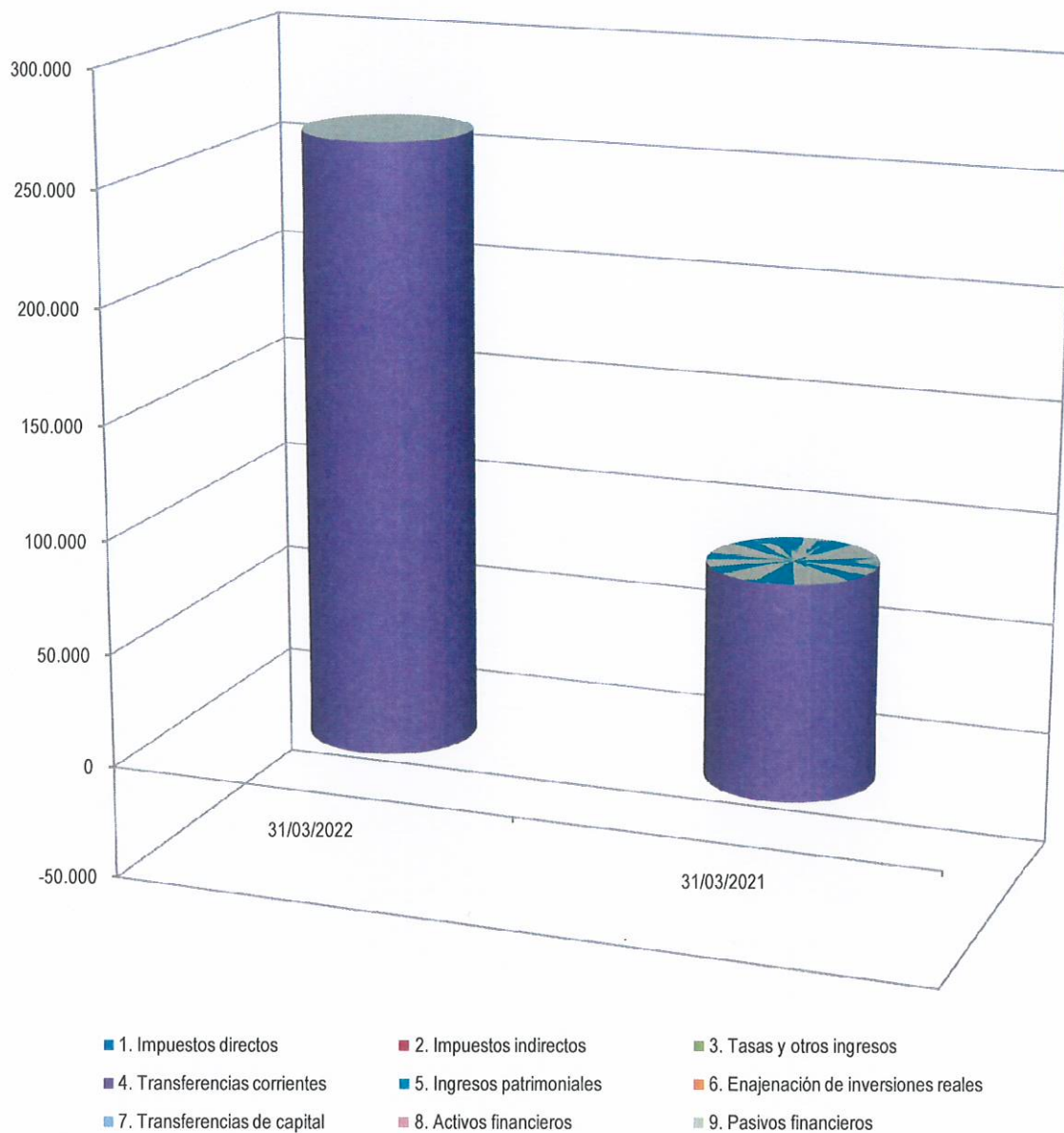
Ejecución del Presupuesto de Gastos OALDIM: obligaciones reconocidas Primer trimestre 2022-2021



- 1. Gastos de personal
- 2. Gastos en bienes corrientes y servicios
- 3. Gastos financieros
- 4. Transferencias corrientes
- 5. Fondo de contingencia y otros imprevistos
- 6. Inversiones reales
- 7. Transferencias de capital
- 8. Activos financieros
- 9. Pasivos financieros

Capítulo	31/03/2022	31/03/2021	Variación
1. Gastos de personal	31.095,59	25.458,55	22,14 %
2. Gastos en bienes corrientes y servicios	87.925,17	22.344,59	293,50 %
3. Gastos financieros	0,00	0,00	..
4. Transferencias corrientes	0,00	0,00	..
5. Fondo de contingencia y otros imprevistos	0,00	0,00	..
6. Inversiones reales	0,00	0,00	..
7. Transferencias de capital	0,00	0,00	..
8. Activos financieros	0,00	0,00	..
9. Pasivos financieros	0,00	0,00	..
Total	119.020,76	47.803,14	148,98 %

Ejecución del Presupuesto de Ingresos OALDIM: derechos reconocidos neto Primer trimestre 2022-2021



Capítulo	31/03/2022	31/03/2021	Variación
1. Impuestos directos	0,00	0,00	..
2. Impuestos indirectos	0,00	0,00	..
3. Tasas y otros ingresos	-120,00	0,00	..
4. Transferencias corrientes	266.761,78	94.274,80	182,96 %
5. Ingresos patrimoniales	0,00	1,69	-100,00 %
6. Enajenación de inversiones reales	0,00	0,00	..
7. Transferencias de capital	0,00	0,00	..
8. Activos financieros	0,00	0,00	..
9. Pasivos financieros	0,00	0,00	..
Total	266.641,78	94.276,49	182,83 %

O.A.L. de Desarrollo Integral del Municipio - 2022

-Estado de Situación del Presupuesto de Ingresos a día 31/03/2022. Resumen por Capítulos

Capítulo	Inicial	Actual	DR		Deudores		I	I Neto		Saldo
	Modificac.		DR Neto	DR Anul. DR Canc.	OI	Dev. I		% DR s/ Prev	% I Neto s/ DR	
3 Tasas, precios públicos y otros ingresos.	1.200,00 0,00	1.200,00	0,00 -120,00	120,00 0,00	0,00 0,00	0,00 120,00	0,00 0,00	-120,00 -10,00	1.320,00 100,00	
4 Transferencia corrientes.	643.212,38 266.761,78	909.974,16	266.761,78 266.761,78	0,00 0,00	266.761,78 0,00	0,00 0,00	0,00 0,00	0,00 29,32	643.212,38 0,00	
5 Ingresos patrimoniales.	1.000,00 0,00	1.000,00	0,00 0,00	0,00 0,00	0,00 0,00	0,00 0,00	0,00 0,00	0,00 0,00	1.000,00 0,00	
7 Transferencias de capital.	7.100,00 0,00	7.100,00	0,00 0,00	0,00 0,00	0,00 0,00	0,00 0,00	0,00 0,00	0,00 0,00	7.100,00 0,00	
8 Activos financieros.	600,00 1.472.191,73	1.472.791,73	0,00 0,00	0,00 0,00	0,00 0,00	0,00 0,00	0,00 0,00	0,00 0,00	1.472.791,73 0,00	
Total General €:	653.112,38 1.738.953,51	2.392.065,89	266.761,78 266.641,78	120,00 0,00	266.761,78 0,00	0,00 120,00	0,00 0,00	-120,00 11,15	2.125.424,11 -0,05	

O.A.L. de Desarrollo Integral del Municipio - 2022

Estado de Situación del Presupuesto de Ingresos a día 31/03/2022

C. Económica CONCEPTO	C.Org. C.Prog. Espec.	Inicial Modificac.	Actual	DR		DR Anul.		Deudores		I Dev. I	I Neto % DR s/ Prev	Saldo % I Neto s/ DR
				DR Neto	DR Canc.	OI	OI					
32904. . .		0,00	0,00	0,00	120,00	0,00	0,00	0,00	0,00	-120,00	120,00	
Tasas por derechos de examen		0,00		-120,00	0,00	0,00	0,00	0,00	120,00	0,00	100,00	
Total C. Económica 329		0,00	0,00	0,00	120,00	0,00	0,00	0,00	120,00	-120,00	120,00	
		0,00		-120,00	0,00	0,00	0,00	0,00	120,00	0,00	100,00	
Total C. Económica 32		0,00	0,00	0,00	120,00	0,00	0,00	0,00	120,00	-120,00	120,00	
		0,00		-120,00	0,00	0,00	0,00	0,00	120,00	0,00	100,00	
39900. . .		1.200,00	1.200,00	0,00	0,00	0,00	0,00	0,00	0,00	0,00	1.200,00	
Ingresos diversos		0,00		0,00	0,00	0,00	0,00	0,00	0,00	0,00	0,00	
Total C. Económica 399		1.200,00	1.200,00	0,00	0,00	0,00	0,00	0,00	0,00	0,00	1.200,00	
		0,00		0,00	0,00	0,00	0,00	0,00	0,00	0,00	0,00	
Total C. Económica 39		1.200,00	1.200,00	0,00	0,00	0,00	0,00	0,00	0,00	0,00	1.200,00	
		0,00		0,00	0,00	0,00	0,00	0,00	0,00	0,00	0,00	
Total C. Económica 3		1.200,00	1.200,00	0,00	120,00	0,00	0,00	0,00	0,00	-120,00	1.320,00	
		0,00		-120,00	0,00	0,00	0,00	0,00	120,00	-10,00	100,00	
40000. . .		643.212,38	643.212,38	0,00	0,00	0,00	0,00	0,00	0,00	0,00	643.212,38	
Transferencias del Ayuntamiento		0,00		0,00	0,00	0,00	0,00	0,00	0,00	0,00	0,00	
Total C. Económica 400		643.212,38	643.212,38	0,00	0,00	0,00	0,00	0,00	0,00	0,00	643.212,38	
		0,00		0,00	0,00	0,00	0,00	0,00	0,00	0,00	0,00	
Total C. Económica 40		643.212,38	643.212,38	0,00	0,00	0,00	0,00	0,00	0,00	0,00	643.212,38	
		0,00		0,00	0,00	0,00	0,00	0,00	0,00	0,00	0,00	
45106. . .		0,00	52.842,90	52.842,90	0,00	0,00	52.842,90	0,00	0,00	0,00	0,00	
Subv. Programa Experiencias Profesionales Empleo		52.842,90		52.842,90	0,00	0,00	0,00	0,00	0,00	100,00	0,00	
45110. . .		0,00	94.274,81	94.274,81	0,00	0,00	94.274,81	0,00	0,00	0,00	0,00	
Subv. SAE Prog. Orient. y Acomp. MA/OCA/0005/202		94.274,81		94.274,81	0,00	0,00	0,00	0,00	0,00	100,00	0,00	
45111. . .		0,00	119.644,07	119.644,07	0,00	0,00	119.644,07	0,00	0,00	0,00	0,00	
Subv. SAE Prog. Orient. y Acomp. MA/OCA/0012/202		119.644,07		119.644,07	0,00	0,00	0,00	0,00	0,00	100,00	0,00	
Total C. Económica 451		0,00	266.761,78	266.761,78	0,00	0,00	266.761,78	0,00	0,00	0,00	0,00	
		266.761,78		266.761,78	0,00	0,00	0,00	0,00	0,00	100,00	0,00	

O.A.L. de Desarrollo Integral del Municipio - 2022

Estado de Situación del Presupuesto de Ingresos a día 31/03/2022

C. Económica	C.Org.	C.Prog.	Espec.	CONCEPTO	Inicial	Actual	DR	DR Anul.	Deudores	I	I Neto	Saldo
				Modificar.			DR Neto	DR Canc.	OI	Dev. I	% DR s/Prev	% I Neto s/DR
				Total C. Económica 45	0,00	266.761,78	266.761,78	0,00	266.761,78	0,00	0,00	0,00
					266.761,78	266.761,78	266.761,78	0,00	0,00	0,00	100,00	0,00
				Total C. Económica 4	643.212,38	909.974,16	266.761,78	0,00	266.761,78	0,00	0,00	643.212,38
					266.761,78	266.761,78	266.761,78	0,00	0,00	0,00	29,32	0,00
52100...				Ingresos de cuentas bancarias	1.000,00	1.000,00	0,00	0,00	0,00	0,00	0,00	1.000,00
					0,00	0,00	0,00	0,00	0,00	0,00	0,00	0,00
				Total C. Económica 521	1.000,00	1.000,00	0,00	0,00	0,00	0,00	0,00	1.000,00
					0,00	0,00	0,00	0,00	0,00	0,00	0,00	0,00
				Total C. Económica 52	1.000,00	1.000,00	0,00	0,00	0,00	0,00	0,00	1.000,00
					0,00	0,00	0,00	0,00	0,00	0,00	0,00	0,00
70000...				Transferencias de capital del Ayuntamiento	7.100,00	7.100,00	0,00	0,00	0,00	0,00	0,00	7.100,00
					0,00	0,00	0,00	0,00	0,00	0,00	0,00	0,00
				Total C. Económica 700	7.100,00	7.100,00	0,00	0,00	0,00	0,00	0,00	7.100,00
					0,00	0,00	0,00	0,00	0,00	0,00	0,00	0,00
				Total C. Económica 70	7.100,00	7.100,00	0,00	0,00	0,00	0,00	0,00	7.100,00
					0,00	0,00	0,00	0,00	0,00	0,00	0,00	0,00
				Total C. Económica 7	7.100,00	7.100,00	0,00	0,00	0,00	0,00	0,00	7.100,00
					0,00	0,00	0,00	0,00	0,00	0,00	0,00	0,00
83000...				Anticipos al personal	600,00	600,00	0,00	0,00	0,00	0,00	0,00	600,00
					0,00	0,00	0,00	0,00	0,00	0,00	0,00	0,00
				Total C. Económica 830	600,00	600,00	0,00	0,00	0,00	0,00	0,00	600,00
					0,00	0,00	0,00	0,00	0,00	0,00	0,00	0,00
				Total C. Económica 83	600,00	600,00	0,00	0,00	0,00	0,00	0,00	600,00
					0,00	0,00	0,00	0,00	0,00	0,00	0,00	0,00

O.A.L. de Desarrollo Integral del Municipio - 2022

Estado de Situación del Presupuesto de Ingresos a día 31/03/2022

C. Económica CONCEPTO	C.Org.	C.Prog.	Espec.	Inicial Modificac.	Actual	DR		Deudores		I Dev. I	I Neto		Saldo % I Neto s/ DR
						DR Neto	DR Anul. DR Canc.	OI			% DR s/ Prev		
87010. . .				0,00	1.472.191,73	0,00	0,00	0,00	0,00	0,00	0,00	0,00	1.472.191,73
Remanente de Tesorería gastos financiación afect.				1.472.191,73		0,00	0,00	0,00	0,00	0,00	0,00	0,00	0,00
Total C. Económica 870				0,00	1.472.191,73	0,00	0,00	0,00	0,00	0,00	0,00	0,00	1.472.191,73
				1.472.191,73		0,00	0,00	0,00	0,00	0,00	0,00	0,00	0,00
Total C. Económica 87				0,00	1.472.191,73	0,00	0,00	0,00	0,00	0,00	0,00	0,00	1.472.191,73
				1.472.191,73		0,00	0,00	0,00	0,00	0,00	0,00	0,00	0,00
Total C. Económica 8				600,00	1.472.791,73	0,00	0,00	0,00	0,00	0,00	0,00	0,00	1.472.791,73
				1.472.191,73		0,00	0,00	0,00	0,00	0,00	0,00	0,00	0,00
Total General €:				653.112,38	2.392.065,89	266.761,78	120,00	266.761,78	0,00	0,00	-120,00	11,15	2.125.424,11
				1.738.953,51		266.641,78	0,00	0,00	120,00	0,00	0,00	0,00	-0,05

O.A.L. de Desarrollo Integral del Municipio - 2022

Estado de Situación del Presupuesto de Gastos a día 31/03/2022. Resumen por Capítulos

Capítulo	Inicial	Modificac. Inc.Reman.	Actual RC Pend.+ N D	A A Pendiente	D D Pendiente	O O Pendiente	P P Pendiente	RP Reintegros	Saldo Remanente	% O s/Cred.	
										% D s/Cred.	% RP s/O
1 GASTOS DE PERSONAL.	283.303,58	-400,65 0,00	282.902,93 113.032,17	147.659,19 0,00	147.659,19 116.563,60	31.095,59 0,00	31.095,59 8.842,91	22.252,68 0,00	22.211,57 251.807,34	7,85 52,19	10,99 71,56
2 GASTOS CORRIENTES EN BIENES Y SERVICIOS.	353.358,80	266.802,73 1.464.064,27	2.084.225,80 756.274,07	461.181,07 0,00	461.181,07 373.255,90	87.925,17 1.573,00	86.352,17 21.241,23	65.110,94 0,00	866.770,66 1.996.300,63	41,59 22,13	4,22 74,05
3 GASTOS FINANCIEROS.	250,00	0,00 0,00	250,00 0,00	0,00 0,00	0,00 0,00	0,00 0,00	0,00 0,00	0,00 0,00	250,00 250,00	100,00 0,00	0,00 0,00
4 TRANSFERENCIAS CORRIENTES.	8.500,00	0,00 0,00	8.500,00 0,00	0,00 0,00	0,00 0,00	0,00 0,00	0,00 0,00	0,00 0,00	8.500,00 8.500,00	100,00 0,00	0,00 0,00
6 INVERSIONES REALES.	7.100,00	0,00 8.127,46	15.227,46 0,00	0,00 0,00	0,00 0,00	0,00 0,00	0,00 0,00	0,00 0,00	15.227,46 15.227,46	100,00 0,00	0,00 0,00
8 ACTIVOS FINANCIEROS.	600,00	0,00 0,00	600,00 0,00	0,00 0,00	0,00 0,00	0,00 0,00	0,00 0,00	0,00 0,00	600,00 600,00	100,00 0,00	0,00 0,00
Total General €:	653.112,38	266.402,08 1.472.191,73	2.391.706,19 869.306,24	608.840,26 0,00	608.840,26 489.819,50	119.020,76 1.573,00	117.447,76 30.084,14	87.363,62 0,00	913.559,69 2.272.685,43	38,20 25,46	4,98 73,40

O.A.L. de Desarrollo Integral del Municipio - 2022

Estado de Situación del Presupuesto de Gastos 31/03/2022

R/C. Económ. C. Org. C.Prog. Espec	Inicial	Modificac. Inc.Reman.	Actual RC Pend.+ N D	A Pendiente	D Pendiente	O Pendiente	P Pendiente	RP Reintegros	Saldo Remanente	% D s/Cred.	% O s/Cred.
PARTIDA											
N 12000. .241.	49.178,70	0,00	49.178,70	32.785,80	7.432,08	7.432,08	7.432,08	4.954,72	1.366,08	2,78	15,11
Sueldos del grupo A1		0,00	15.026,82	25.353,72	0,00	0,00	2.477,36	0,00	41.746,62	66,67	66,67
N 12004. .241.	18.716,00	0,00	18.716,00	0,00	0,00	0,00	0,00	0,00	1.559,67	8,33	0,00
Sueldos del grupo C2		0,00	17.156,33	0,00	0,00	0,00	0,00	0,00	18.716,00	0,00	0,00
N 12006. .241.	11.934,36	0,00	11.934,36	10.094,40	2.182,68	2.182,68	2.182,68	1.455,12	1.839,96	15,42	18,29
Trienios		0,00	0,00	7.911,72	0,00	0,00	727,56	0,00	9.751,68	84,58	66,67
N 12009. .241.	6.064,32	0,00	6.064,32	3.161,54	0,00	0,00	0,00	0,00	241,90	3,99	0,00
Otras retribuciones básicas		0,00	2.660,88	3.161,54	0,00	0,00	0,00	0,00	6.064,32	52,13	0,00
Total Económico 120 :	85.893,38	0,00	85.893,38	46.041,74	9.614,76	9.614,76	9.614,76	6.409,84	5.007,61	5,83	11,19
		0,00	34.844,03	36.426,98	0,00	0,00	3.204,92	0,00	76.278,62	53,60	66,67
N 12100. .241.	36.385,92	0,00	36.385,92	18.969,24	4.742,31	4.742,31	4.742,31	3.161,54	1.451,39	3,99	13,03
Complemento de destino		0,00	15.965,29	14.226,93	0,00	0,00	1.580,77	0,00	31.643,61	52,13	66,67
N 12101. .241.	91.174,80	0,00	91.174,80	52.391,69	12.171,66	12.171,66	12.171,66	8.114,44	3.231,93	3,54	13,35
Complemento específico		0,00	35.551,18	40.220,03	0,00	0,00	4.057,22	0,00	79.003,14	57,46	66,67
Total Económico 121 :	127.560,72	0,00	127.560,72	71.360,93	16.913,97	16.913,97	16.913,97	11.275,98	4.683,32	3,67	13,26
		0,00	51.516,47	54.446,96	0,00	0,00	5.637,99	0,00	110.646,75	55,94	66,67
Total Art. 12 :	213.454,10	0,00	213.454,10	117.402,67	26.528,73	26.528,73	26.528,73	17.685,82	9.690,93	4,54	12,43
		0,00	86.360,50	90.873,94	0,00	0,00	8.842,91	0,00	186.925,37	55,00	66,67
N 15000. .241.	7.060,59	0,00	7.060,59	4.057,22	1.988,84	1.988,84	1.988,84	1.988,84	250,28	3,54	28,17
Productividad		0,00	2.753,09	2.068,38	0,00	0,00	0,00	0,00	5.071,75	57,46	100,00
Total Económico 150 :	7.060,59	0,00	7.060,59	4.057,22	1.988,84	1.988,84	1.988,84	1.988,84	250,28	3,54	28,17
		0,00	2.753,09	2.068,38	0,00	0,00	0,00	0,00	5.071,75	57,46	100,00
N 15100. .241.	5.000,00	0,00	5.000,00	0,00	0,00	0,00	0,00	0,00	5.000,00	100,00	0,00
Gratificaciones		0,00	0,00	0,00	0,00	0,00	0,00	0,00	5.000,00	0,00	0,00
Total Económico 151 :	5.000,00	0,00	5.000,00	0,00	0,00	0,00	0,00	0,00	5.000,00	100,00	0,00
		0,00	0,00	0,00	0,00	0,00	0,00	0,00	5.000,00	0,00	0,00
Total Art. 15 :	12.060,59	0,00	12.060,59	4.057,22	1.988,84	1.988,84	1.988,84	1.988,84	5.250,28	43,53	16,49
		0,00	2.753,09	2.068,38	0,00	0,00	0,00	0,00	10.071,75	33,64	100,00
N 16000. .241.	50.988,89	-1.352,37	49.636,52	25.531,82	2.092,04	2.092,04	2.092,04	2.092,04	1.202,52	2,42	4,21
Seguridad Social		0,00	22.902,18	23.439,78	0,00	0,00	0,00	0,00	47.544,48	51,44	100,00

O.A.L. de Desarrollo Integral del Municipio - 2022

Estado de Situación del Presupuesto de Gastos 31/03/2022

R.C. Económ. C. Org. C.Prog. Espec	Partida	Inicial	Modificac. Inc Reman.	Actual RC Pend.+ N D	A Pendiente	D Pendiente	O Pendiente	P Pendiente	RP Reintegros	Saldo Remanente	% D s/Cred.	% O s/Cred.
	Total Económico 160 :	50.988,89	-1.352,37	49.636,52	25.531,82	25.531,82	2.092,04	2.092,04	2.092,04	1.202,52	2,42	4,21
		0,00	0,00	22.902,18	0,00	23.439,78	0,00	0,00	0,00	47.544,48	51,44	100,00
N 16200. .241.		1.500,00	0,00	1.500,00	0,00	0,00	0,00	0,00	0,00	1.500,00	100,00	0,00
	Formación y perfeccionamiento del personal		0,00	0,00	0,00	0,00	0,00	0,00	0,00	1.500,00	0,00	0,00
N 16205. .241.		1.200,00	0,00	1.200,00	0,00	0,00	0,00	0,00	0,00	1.200,00	100,00	0,00
	Seguro responsab. civil vida y accidentes pers OAL		0,00	0,00	0,00	0,00	0,00	0,00	0,00	1.200,00	0,00	0,00
N 16209. .241.		4.100,00	951,72	5.051,72	667,48	667,48	485,98	485,98	485,98	3.367,84	66,67	9,62
	Gastos P.R.L. y activ. médicas y otros gastos soc.		0,00	1.016,40	0,00	181,50	0,00	0,00	0,00	4.565,74	13,21	100,00
	Total Económico 162 :	6.800,00	951,72	7.751,72	667,48	667,48	485,98	485,98	485,98	6.067,84	78,28	6,27
		0,00	0,00	1.016,40	0,00	181,50	0,00	0,00	0,00	7.265,74	8,61	100,00
	Total Art. 16 :	57.788,89	-400,65	57.388,24	26.199,30	26.199,30	2.578,02	2.578,02	2.578,02	7.270,36	12,67	4,49
		0,00	0,00	23.918,58	0,00	23.621,28	0,00	0,00	0,00	54.810,22	45,65	100,00
	Total Cap. 1 :	283.303,58	-400,65	282.902,93	147.659,19	147.659,19	31.095,59	31.095,59	31.095,59	22.211,57	7,85	10,99
		0,00	0,00	113.032,17	0,00	116.563,60	0,00	8.842,91	0,00	251.807,34	52,19	71,56
N 20400. .241.		200,00	0,00	200,00	0,00	0,00	0,00	0,00	0,00	200,00	100,00	0,00
	Gastos alquiler vehiculo		0,00	0,00	0,00	0,00	0,00	0,00	0,00	200,00	0,00	0,00
	Total Económico 204 :	200,00	0,00	200,00	0,00	0,00	0,00	0,00	0,00	200,00	100,00	0,00
		0,00	0,00	0,00	0,00	0,00	0,00	0,00	0,00	200,00	0,00	0,00
	Total Art. 20 :	200,00	0,00	200,00	0,00	0,00	0,00	0,00	0,00	200,00	100,00	0,00
		0,00	0,00	0,00	0,00	0,00	0,00	0,00	0,00	200,00	0,00	0,00
N 21200. .241.		1.000,00	0,00	1.000,00	0,00	0,00	0,00	0,00	0,00	1.000,00	100,00	0,00
	Edificios y otras construcciones		0,00	0,00	0,00	0,00	0,00	0,00	0,00	1.000,00	0,00	0,00
	Total Económico 212 :	1.000,00	0,00	1.000,00	0,00	0,00	0,00	0,00	0,00	1.000,00	100,00	0,00
		0,00	0,00	0,00	0,00	0,00	0,00	0,00	0,00	1.000,00	0,00	0,00
N 21400. .241.		600,00	0,00	600,00	0,00	0,00	0,00	0,00	0,00	600,00	100,00	0,00
	Mantenimiento parque móvil		0,00	0,00	0,00	0,00	0,00	0,00	0,00	600,00	0,00	0,00
	Total Económico 214 :	600,00	0,00	600,00	0,00	0,00	0,00	0,00	0,00	600,00	100,00	0,00
		0,00	0,00	0,00	0,00	0,00	0,00	0,00	0,00	600,00	0,00	0,00

O.A.L. de Desarrollo Integral del Municipio - 2022

Estado de Situación del Presupuesto de Gastos 31/03/2022

R C. Económ. C. Org. C. Prog. Espec	Inicial	Modificac. Inc. Reman.	Actual RC Pend.+ N D	A Pendiente	D Pendiente	O Pendiente	P Pendiente	RP Reintegros	Saldo Remanente	% D s/ Cred.	% O s/ Cred.
PARTIDA											
N 21500. .241. Mobiliario y enseres	500,00	0,00	500,00	0,00	0,00	0,00	0,00	0,00	500,00	100,00	0,00
Total Económico 215 :	500,00	0,00	500,00	0,00	0,00	0,00	0,00	0,00	500,00	100,00	0,00
N 21600. .241. Mantenimiento fotocopiadoras	3.000,00	180,08	3.180,08	0,00	0,00	0,00	0,00	0,00	3.000,00	94,34	0,00
N 21601. .241. Mantenimiento hardware y software	300,00	0,00	300,00	0,00	0,00	0,00	0,00	0,00	3.180,08	0,00	0,00
Total Económico 216 :	3.300,00	180,08	3.480,08	0,00	0,00	0,00	0,00	0,00	3.300,00	94,83	0,00
Total Art. 21 :	5.400,00	180,08	5.580,08	0,00	0,00	0,00	0,00	0,00	5.400,00	96,77	0,00
N 2200000. .241. Material de oficina ordinario no inventariable	2.000,00	0,00	2.000,00	0,00	0,00	0,00	0,00	0,00	2.000,00	100,00	0,00
N 22001. .241. Prensa, revistas, libros y otras publicaciones	100,00	0,00	100,00	0,00	0,00	0,00	0,00	0,00	17,10	17,10	0,00
N 22002. .241. Material informático no inventariable	1.200,00	0,00	1.200,00	0,00	0,00	0,00	0,00	0,00	100,00	0,00	0,00
Total Económico 220 :	3.300,00	0,00	3.300,00	0,00	0,00	0,00	0,00	0,00	2.000,00	100,00	0,00
N 2210300. .241. Combustible y carburantes	1.000,00	0,00	1.000,00	0,00	0,00	0,00	0,00	0,00	2.000,00	0,00	0,00
Total Económico 221 :	1.000,00	0,00	1.000,00	0,00	0,00	0,00	0,00	0,00	3.217,10	97,49	0,00
N 22200. .241. Servicios de telecomunicaciones	8.000,00	0,00	8.000,00	6.390,17	6.390,17	0,00	0,00	0,00	3.300,00	0,00	0,00
N 22201. .241. Comunicaciones postales	500,00	0,00	500,00	0,00	0,00	0,00	0,00	0,00	1.000,00	100,00	0,00
Total Económico 222 :	8.500,00	0,00	8.500,00	6.390,17	6.390,17	0,00	0,00	0,00	1.000,00	100,00	0,00
Total Económico 223 :	8.500,00	0,00	8.500,00	6.390,17	6.390,17	0,00	0,00	0,00	2.109,83	24,82	0,00
Total Económico 224 :	8.500,00	0,00	8.500,00	0,00	6.390,17	0,00	0,00	0,00	8.500,00	75,18	0,00

O.A.L. de Desarrollo Integral del Municipio - 2022

Estado de Situación del Presupuesto de Gastos 31/03/2022

R.C. Econom. C. Org. C. Prog. Espec	Partida	Inicial	Modificac. Inc.Reman.	Actual RC Pend.+ N D	A A Pendiente	D D Pendiente	O O Pendiente	P P Pendiente	RP Reintegros	Saldo Remanente	% %D s/Cred.	% %O s/Cred.
N 22400. .241.	Primas de seguros vehiculos	1.200,00	0,00	1.200,00	0,00	0,00	0,00	0,00	0,00	1.200,00	100,00	0,00
	Total Economico 224 :	1.200,00	0,00	1.200,00	0,00	0,00	0,00	0,00	0,00	1.200,00	100,00	0,00
N 22502. .241.	Tributos de las Entidades locales	120,03	0,00	120,03	0,00	0,00	0,00	0,00	0,00	120,03	100,00	0,00
	Total Economico 225 :	120,03	0,00	120,03	0,00	0,00	0,00	0,00	0,00	120,03	100,00	0,00
N 2260100. .241.	Atenciones protocolarias y representativas	200,00	0,00	200,00	0,00	0,00	0,00	0,00	0,00	200,00	100,00	0,00
N 22603. .241.	Publicación en diarios oficiales	300,00	0,00	300,00	63,57	63,57	63,57	63,57	63,57	236,43	78,81	21,19
N 22606. .241.	Reuniones, conferencias y cursos	1.200,00	0,00	1.200,00	0,00	0,00	0,00	0,00	0,00	1.200,00	100,00	0,00
N 2269900. .241.	Otros gastos diversos OALDIM	2.500,00	99,57	2.599,57	0,00	0,00	0,00	0,00	0,00	2.500,00	96,17	0,00
N 2269904. .241.	Gastos Progr. FIVE Formacion Inclusiva en Véllez-Má	0,00	124.827,57	1.085.367,89	334.452,52	334.452,52	34.560,83	34.560,83	22.282,07	107.117,91	9,87	3,18
N 2269905. .241.	Gastos F.P.E. Expte. 98/2021/I/0112 (Inglés N2)	0,00	0,00	21.600,00	0,00	0,00	0,00	0,00	0,00	21.399,12	99,07	0,00
N 2269906. .241.	Gastos F.P.E. Expte. 98/2021/I/0112 (Inglés N3)	0,00	0,00	21.600,00	0,00	0,00	0,00	0,00	0,00	21.399,12	99,07	0,00
N 2269907. .241.	Gastos F.P.E. Expte. 98/2021/I/0112 (Aleman N2)	0,00	0,00	21.600,00	0,00	0,00	0,00	0,00	0,00	21.399,12	99,07	0,00
N 2269908. .241.	Gastos F.P.E. Expte. 98/2021/I/0112 (Gestión C.)	0,00	24.000,00	24.000,00	0,00	0,00	0,00	0,00	0,00	23.799,12	99,16	0,00
N 2269913. .241.	Aportación otros programas	281.038,77	-124.827,27	156.211,50	0,00	0,00	0,00	0,00	0,00	156.211,50	100,00	0,00
N 2269937. .241.	Gastos Programa Orient. y Acomp. MA/OCA/0007/2018	0,00	0,00	73.171,09	0,00	0,00	0,00	0,00	0,00	73.171,09	100,00	0,00
N 2269939. .241.	Gastos Programa Orient. y Acomp. MA/OCA/0005/2020	0,00	94.274,81	153.854,59	61.588,90	61.588,90	40.290,95	40.290,95	40.290,95	92.265,69	59,97	26,19
			59.579,78	0,00	0,00	21.297,95	0,00	0,00	0,00	113.563,64	40,03	100,00

O.A.L. de Desarrollo Integral del Municipio - 2022

Estado de Situación del Presupuesto de Gastos 31/03/2022

R C. Económ. C. Org. C. Prog. Espec	Modificac.	Actual	A	D	O	P	RP	Saldo	%	% O s/Cred.
PARTIDA	Inc. Reman.	RC Pend.+ N D	A Pendiente	D Pendiente	O Pendiente	P Pendiente	Reintegros	Remanente	% D s/Cred.	% RP s/O
N 2269940. .241.	119.644,07	119.644,07	0,00	0,00	0,00	0,00	0,00	119.644,07	100,00	0,00
Gastos Programa Orient. y Acomp. MA/OCA/0012/2022	0,00	0,00	0,00	0,00	0,00	0,00	0,00	119.644,07	0,00	0,00
N 2269943. .241.	0,00	13.642,89	0,00	0,00	0,00	0,00	0,00	13.642,89	100,00	0,00
Gastos diversos curso FPE: Informática de usuario	13.642,89	0,00	0,00	0,00	0,00	0,00	0,00	13.642,89	0,00	0,00
N 2269944. .241.	0,00	10.536,42	0,00	0,00	0,00	0,00	0,00	10.536,42	100,00	0,00
Gastos diversos Auxiliar Apoyo E.I. 98/2011/L/1661	10.536,42	0,00	0,00	0,00	0,00	0,00	0,00	10.536,42	0,00	0,00
N 2269945. .241.	0,00	14.566,00	0,00	0,00	0,00	0,00	0,00	14.566,00	100,00	0,00
Gastos diversos Atención sociosanitaria a personas	14.566,00	0,00	0,00	0,00	0,00	0,00	0,00	14.566,00	0,00	0,00
N 2269946. .241.	0,00	2.288,44	0,00	0,00	0,00	0,00	0,00	2.288,44	100,00	0,00
Gastos diversos Introducción Metodología Didáctica	2.288,44	0,00	0,00	0,00	0,00	0,00	0,00	2.288,44	0,00	0,00
N 2269948. .241.	0,00	49.778,58	0,00	0,00	0,00	0,00	0,00	49.778,58	100,00	0,00
Gastos Progr. Itinerarios Emprendim. Juvenil 2016	49.778,58	0,00	0,00	0,00	0,00	0,00	0,00	49.778,58	0,00	0,00
N 2269950. .241.	0,00	64.754,36	0,00	0,00	0,00	0,00	0,00	64.754,36	100,00	0,00
Gastos Capacitación hostelería y empleo joven V.M.	64.754,36	0,00	0,00	0,00	0,00	0,00	0,00	64.754,36	0,00	0,00
N 2269951. .241.	0,00	8.742,05	0,00	0,00	0,00	0,00	0,00	8.742,05	100,00	0,00
Gastos Escuela Taller (Expte. 29/2017/ET/0009)	8.742,05	0,00	0,00	0,00	0,00	0,00	0,00	8.742,05	0,00	0,00
N 2269952. .241.	0,00	8.727,24	0,00	0,00	0,00	0,00	0,00	8.727,24	100,00	0,00
Gastos Escuela Taller (Expte. 29/2017/ET/0011)	8.727,24	0,00	0,00	0,00	0,00	0,00	0,00	8.727,24	0,00	0,00
N 2269953. .241.	0,00	0,00	3.987,50	3.987,50	3.987,50	3.987,50	0,00	-3.987,50	0,00	0,00
Gastos Taller de Empleo (Expte. 29/2017/TE/0012)	0,00	0,00	0,00	0,00	0,00	3.987,50	0,00	-3.987,50	0,00	0,00
N 2269955. .241.	0,00	3.251,32	2.060,44	2.060,44	2.060,44	2.060,44	0,00	1.190,88	36,63	63,37
Gastos Taller de Empleo (Expte. 29/2017/TE/0016)	3.251,32	0,00	0,00	0,00	0,00	2.060,44	0,00	1.190,88	63,37	0,00
N 2269957. .241.	0,00	158.168,68	32.389,30	32.389,30	3.671,36	3.671,36	1.853,30	19.063,14	12,05	2,32
Gastos Prog Experiencias Profesionales Empleo 2021	105.685,78	106.716,24	0,00	28.717,94	0,00	1.818,06	0,00	154.497,32	20,48	50,48
Total Económico 226 :	285.238,77	2.015.804,69	434.542,23	434.542,23	84.634,65	84.634,65	64.489,89	829.845,37	41,17	4,20
		751.417,09	0,00	349.907,58	0,00	20.144,76	0,00	1.931.170,04	21,56	76,20
N 2279900. .241.	0,00	35.121,00	18.531,15	18.531,15	1.573,00	0,00	0,00	14.895,85	42,41	4,48
Servicios prestados por otras empresas	121,00	1.694,00	0,00	16.958,15	1.573,00	0,00	0,00	33.548,00	52,76	0,00
Total Económico 227 :	35.000,00	35.121,00	18.531,15	18.531,15	1.573,00	0,00	0,00	14.895,85	42,41	4,48
	0,00	1.694,00	0,00	16.958,15	1.573,00	0,00	0,00	33.548,00	52,76	0,00
Total Art. 22 :	334.358,80	2.065.045,72	459.463,55	459.463,55	86.207,65	84.634,65	64.489,89	852.388,18	41,28	4,17
	1.464.064,27	753.193,99	0,00	373.255,90	1.573,00	20.144,76	0,00	1.978.838,07	22,25	74,81

O.A.L. de Desarrollo Integral del Municipio - 2022

Estado de Situación del Presupuesto de Gastos 31/03/2022

R.C. Económ. C. Org. C. Prog. Espec	Inicial	Modificac. Inc. Reman.	Actual RC Pend + N D	A Pendiente	D Pendiente	O Pendiente	P Pendiente	RP Reintegros	Saldo Remanente	% %D s/Cred.	% %O s/Cred.
PARTIDA											
N 23000. 241.	2.500,00	0,00	2.500,00	182,30	182,30	182,30	182,30	182,30	2.317,70	92,71	7,29
Dietas de los miembros de los órganos de gobierno	0,00	0,00	0,00	0,00	0,00	0,00	0,00	0,00	2.317,70	7,29	100,00
N 23020. 241.	600,00	0,00	600,00	0,00	0,00	0,00	0,00	0,00	600,00	100,00	0,00
Dietas del personal no directivo	0,00	0,00	0,00	0,00	0,00	0,00	0,00	0,00	600,00	0,00	0,00
Total Económico 230 :	3.100,00	0,00	3.100,00	182,30	182,30	182,30	182,30	182,30	2.917,70	94,12	5,88
N 23100. 241.	1.400,00	0,00	1.400,00	77,05	77,05	77,05	77,05	77,05	1.322,95	94,50	5,50
Locomoción miembros órganos de gobierno	0,00	0,00	0,00	0,00	0,00	0,00	0,00	0,00	1.322,95	5,50	100,00
N 23120. 241.	800,00	0,00	800,00	11,70	11,70	11,70	11,70	11,70	788,30	98,54	1,46
Locomoción del personal no directivo	0,00	0,00	0,00	0,00	0,00	0,00	0,00	0,00	788,30	1,46	100,00
Total Económico 231 :	2.200,00	0,00	2.200,00	88,75	88,75	88,75	88,75	88,75	2.111,25	95,97	4,03
N 23300. 241.	3.600,00	0,00	3.600,00	700,00	700,00	700,00	700,00	350,00	0,00	0,00	19,44
Asistencia a sesiones	0,00	0,00	2.900,00	0,00	0,00	0,00	350,00	0,00	2.900,00	19,44	50,00
N 23301. 241.	4.500,00	0,00	4.500,00	746,47	746,47	746,47	746,47	0,00	3.753,53	83,41	16,59
Indemnizaciones por asistencia a tribunales	0,00	0,00	0,00	0,00	0,00	0,00	746,47	0,00	3.753,53	16,59	0,00
Total Económico 233 :	8.100,00	0,00	8.100,00	1.446,47	1.446,47	1.446,47	1.446,47	350,00	6.653,53	46,34	17,86
Total Art. 23 :	13.400,00	0,00	13.400,00	1.717,52	1.717,52	1.717,52	1.717,52	621,05	8.782,48	65,54	12,82
Total Cap. 2 :	353.358,80	266.802,73	2.084.225,80	461.181,07	461.181,07	87.925,17	86.352,17	65.110,94	866.770,66	41,59	4,22
N 35200. 011.	50,00	0,00	50,00	0,00	0,00	0,00	0,00	0,00	1.996.300,63	22,13	74,05
Intereses de demora	0,00	0,00	0,00	0,00	0,00	0,00	0,00	0,00	50,00	0,00	0,00
Total Económico 352 :	50,00	0,00	50,00	0,00	0,00	0,00	0,00	0,00	50,00	100,00	0,00
N 35900. 011.	200,00	0,00	200,00	0,00	0,00	0,00	0,00	0,00	200,00	100,00	0,00
Otros gastos financieros	0,00	0,00	0,00	0,00	0,00	0,00	0,00	0,00	200,00	0,00	0,00

O.A.L. de Desarrollo Integral del Municipio - 2022

Estado de Situación del Presupuesto de Gastos 31/03/2022

R C. Económ. C. Org. C. Prog. Espec PARTIDA	Inicial	Modificac. Inc. Reman.	Actual RC Pend.+ N D	A A Pendiente	D D Pendiente	O O Pendiente	P P Pendiente	RP Reintegros	Saldo Remanente	% D s/ Cred.		% O s/ Cred.	
										% D s/ Cred.	%	% O s/ Cred.	%
Total Económico 359 :	200,00	0,00	200,00	0,00	0,00	0,00	0,00	0,00	200,00	100,00	100,00	0,00	0,00
		0,00	0,00	0,00	0,00	0,00	0,00	0,00	200,00	100,00	0,00	0,00	0,00
Total Art. 35 :	250,00	0,00	250,00	0,00	0,00	0,00	0,00	0,00	250,00	100,00	100,00	0,00	0,00
		0,00	0,00	0,00	0,00	0,00	0,00	0,00	250,00	100,00	0,00	0,00	0,00
Total Cap. 3 :	250,00	0,00	250,00	0,00	0,00	0,00	0,00	0,00	250,00	100,00	100,00	0,00	0,00
		0,00	0,00	0,00	0,00	0,00	0,00	0,00	250,00	100,00	0,00	0,00	0,00
N 48100. .241. Concurso Emprendedores	8.500,00	0,00	8.500,00	0,00	0,00	0,00	0,00	0,00	8.500,00	100,00	100,00	0,00	0,00
		0,00	0,00	0,00	0,00	0,00	0,00	0,00	8.500,00	100,00	0,00	0,00	0,00
Total Económico 481 :	8.500,00	0,00	8.500,00	0,00	0,00	0,00	0,00	0,00	8.500,00	100,00	100,00	0,00	0,00
		0,00	0,00	0,00	0,00	0,00	0,00	0,00	8.500,00	100,00	0,00	0,00	0,00
Total Art. 48 :	8.500,00	0,00	8.500,00	0,00	0,00	0,00	0,00	0,00	8.500,00	100,00	100,00	0,00	0,00
		0,00	0,00	0,00	0,00	0,00	0,00	0,00	8.500,00	100,00	0,00	0,00	0,00
Total Cap. 4 :	8.500,00	0,00	8.500,00	0,00	0,00	0,00	0,00	0,00	8.500,00	100,00	100,00	0,00	0,00
		0,00	0,00	0,00	0,00	0,00	0,00	0,00	8.500,00	100,00	0,00	0,00	0,00
N 62200. .241. Inversiones en Edificios	500,00	0,00	3.015,73	0,00	0,00	0,00	0,00	0,00	3.015,73	100,00	100,00	0,00	0,00
		2.515,73	0,00	0,00	0,00	0,00	0,00	0,00	3.015,73	100,00	0,00	0,00	0,00
Total Económico 622 :	500,00	0,00	3.015,73	0,00	0,00	0,00	0,00	0,00	3.015,73	100,00	100,00	0,00	0,00
		2.515,73	0,00	0,00	0,00	0,00	0,00	0,00	3.015,73	100,00	0,00	0,00	0,00
N 62300. .241. Maquinaria, instalaciones técnicas y utilillaje	100,00	0,00	100,00	0,00	0,00	0,00	0,00	0,00	100,00	100,00	100,00	0,00	0,00
		0,00	0,00	0,00	0,00	0,00	0,00	0,00	100,00	100,00	0,00	0,00	0,00
Total Económico 623 :	100,00	0,00	100,00	0,00	0,00	0,00	0,00	0,00	100,00	100,00	100,00	0,00	0,00
		0,00	0,00	0,00	0,00	0,00	0,00	0,00	100,00	100,00	0,00	0,00	0,00
N 62500. .241. Mobiliario y enseres	5.500,00	0,00	11.111,73	0,00	0,00	0,00	0,00	0,00	11.111,73	100,00	100,00	0,00	0,00
		5.611,73	0,00	0,00	0,00	0,00	0,00	0,00	11.111,73	100,00	0,00	0,00	0,00
Total Económico 625 :	5.500,00	0,00	11.111,73	0,00	0,00	0,00	0,00	0,00	11.111,73	100,00	100,00	0,00	0,00
		5.611,73	0,00	0,00	0,00	0,00	0,00	0,00	11.111,73	100,00	0,00	0,00	0,00
N 62600. .241. Equipos para procesos de información	1.000,00	0,00	1.000,00	0,00	0,00	0,00	0,00	0,00	1.000,00	100,00	100,00	0,00	0,00
		0,00	0,00	0,00	0,00	0,00	0,00	0,00	1.000,00	100,00	0,00	0,00	0,00

O.A.L. de Desarrollo Integral del Municipio - 2022

Estado de Situación del Presupuesto de Gastos 31/03/2022

R.C. Económ. C. Org. C. Prog. Espec	Inicial	Modificac. Inc. Reman.	Actual RC Pend. + N D	A Pendiente	D Pendiente	O Pendiente	P Pendiente	RP Reintegros	Saldo Remanente	% D s/ Cred.	% O s/ Cred.	% RP s/O
PARTIDA												
Total Económico 626 :	1.000,00	0,00	1.000,00	0,00	0,00	0,00	0,00	0,00	1.000,00	100,00	0,00	0,00
		0,00	0,00	0,00	0,00	0,00	0,00	0,00	1.000,00	0,00	0,00	0,00
Total Art. 62 :	7.100,00	0,00	15.227,46	0,00	0,00	0,00	0,00	0,00	15.227,46	100,00	0,00	0,00
		8.127,46	0,00	0,00	0,00	0,00	0,00	0,00	15.227,46	0,00	0,00	0,00
Total Cap. 6 :	7.100,00	0,00	15.227,46	0,00	0,00	0,00	0,00	0,00	15.227,46	100,00	0,00	0,00
		8.127,46	0,00	0,00	0,00	0,00	0,00	0,00	15.227,46	0,00	0,00	0,00
N 83000. 241.	600,00	0,00	600,00	0,00	0,00	0,00	0,00	0,00	600,00	100,00	0,00	0,00
Anticipos al personal	0,00	0,00	0,00	0,00	0,00	0,00	0,00	0,00	600,00	0,00	0,00	0,00
Total Económico 830 :	600,00	0,00	600,00	0,00	0,00	0,00	0,00	0,00	600,00	100,00	0,00	0,00
		0,00	0,00	0,00	0,00	0,00	0,00	0,00	600,00	0,00	0,00	0,00
Total Art. 83 :	600,00	0,00	600,00	0,00	0,00	0,00	0,00	0,00	600,00	100,00	0,00	0,00
		0,00	0,00	0,00	0,00	0,00	0,00	0,00	600,00	0,00	0,00	0,00
Total Cap. 8 :	600,00	0,00	600,00	0,00	0,00	0,00	0,00	0,00	600,00	100,00	0,00	0,00
		0,00	0,00	0,00	0,00	0,00	0,00	0,00	600,00	0,00	0,00	0,00
Total Remanente N :	653.112,38	266.402,08	2.391.706,19	608.840,26	489.819,50	119.020,76	117.447,76	87.363,62	913.559,69	38,20	4,98	73,40
		1.472.191,73	869.306,24	0,00	608.840,26	1.573,00	30.084,14	0,00	2.272.685,43	25,46	73,40	0,00
Total General E:	653.112,38	266.402,08	2.391.706,19	608.840,26	489.819,50	119.020,76	117.447,76	87.363,62	913.559,69	38,20	4,98	73,40
		1.472.191,73	869.306,24	0,00	608.840,26	1.573,00	30.084,14	0,00	2.272.685,43	25,46	73,40	0,00