



Ayuntamiento de Vélez-Málaga

Secretaría General del Pleno

RAFAEL MUÑOZ GÓMEZ, SECRETARIO GENERAL DEL PLENO DEL
EXCMO. AYUNTAMIENTO DE VÉLEZ-MÁLAGA

CERTIFICO: Que el Pleno de la Corporación Municipal en sesión ordinaria celebrada el día 29 de julio de 2022, entre otros, adoptó el siguiente **ACUERDO**:

“11.- DACIÓN DE CUENTA DEL ESTADO DE EJECUCIÓN DEL PRESUPUESTO CORRESPONDIENTE AL SEGUNDO TRIMESTRE 2022.- (...) En cumplimiento a lo dispuesto en el artículo 207 del Real Decreto Legislativo 2/2004, de 5 de marzo, por el que se aprueba el Texto Refundido de la Ley Reguladora de las Haciendas Locales, así como de lo previsto en la Base 5ª de Ejecución del Presupuesto Municipal vigente, se da cuenta de los estados de ejecución del Presupuesto Municipal del Ayuntamiento y del Organismo Autónomo Local de Desarrollo Integral del Municipio, correspondiente al segundo trimestre de 2022 en la sesión ordinaria celebrada el 21 de julio de 2022 por la Comisión de Pleno de Hacienda y Especial de Cuentas.

El Pleno de la Corporación queda enterado del contenido del estado de ejecución de presupuesto del segundo trimestre de 2022”.

Y para que así conste expido la presente certificación, con el Vº Bº del Excmo. Sr. alcalde, con la salvedad contenida en el artículo 206 del R.D. 2568/1986, de 28 de noviembre, en Vélez-Málaga a diez de agosto de dos mil veintidós.

Vº Bº
EL DELEGADO DE SERVICIOS
GENERALES Y GESTIÓN MUNICIPAL,
P.D. (Decreto 4659/19 de 19 de junio)

Fdo. Víctor González Fernández





INFORME OFICINA DE CONTABILIDAD

En Vélez-Málaga a 4 de julio de 2022

De: Directora de la Oficina de Contabilidad
A: Alcaldía
A: Concejal Delegado de Hacienda

ASUNTO

Ejecución del presupuesto del Ayuntamiento en el segundo trimestre del 2022

El artículo 4.2.g del Real Decreto 128/2018, de 16 de marzo, por el que se regula el régimen jurídico de los funcionarios de Administración Local con habilitación de carácter nacional, otorga a esta Oficina de Contabilidad, entre otras funciones, la de elaborar la información a que se refiere el artículo 207 del texto refundido de la Ley Reguladora de las Haciendas Locales, aprobado por Real Decreto Legislativo 2/2004, de 5 de marzo y remitirla al Pleno de la Corporación, por conducto de la Presidencia, en los plazos y con la periodicidad establecida. El artículo 207 del Real Decreto Legislativo 2/2004 establece que se remitirá al Pleno la información de la ejecución de los presupuestos y del movimiento de la tesorería por operaciones presupuestarias independientes y auxiliares del presupuesto y de su situación, en los plazos y con la periodicidad que el Pleno establezca.

La base quinta de las bases de ejecución del presupuesto de 2022 regula la información sobre la ejecución presupuestaria estableciendo que dentro de los quince primeros días siguientes al vencimiento de cada trimestre natural, se formulará el estado de ejecución del Presupuesto General, al que acompañará la información complementaria que permita valorar el nivel de su ejecución, salvo que existan circunstancias que lo impidan.

Dicho estado de ejecución se elevará al Pleno y a la Junta de Gobierno Local, para su conocimiento y efectos.

En cumplimiento de la normativa citada anteriormente, se remiten a la Alcaldía y al Concejal Delegado de Hacienda, los estados de ejecución del presupuesto de gastos e ingresos del segundo trimestre. A los mismos se acompaña una tabla resumen comparativa del segundo trimestre del ejercicio 2022 con el segundo trimestre del ejercicio anterior, tanto de las obligaciones reconocidas como de los derechos reconocidos, a fecha actual.



Ayuntamiento de Vélez-Málaga

Se ha de advertir, que sigue existiendo un retraso en la contabilización de los capítulos primero y octavo, los cuales se corresponden con los gastos de personal; si bien, se están llevando a cabo los trabajos, que están muy avanzados, para el enlace de la contabilidad y el programa de nóminas.

Lo que se comunica a los efectos oportunos

La Directora de la Oficina de Contabilidad

Fdo. M.^a Araceli Ramos Ortega



RECIBÍ

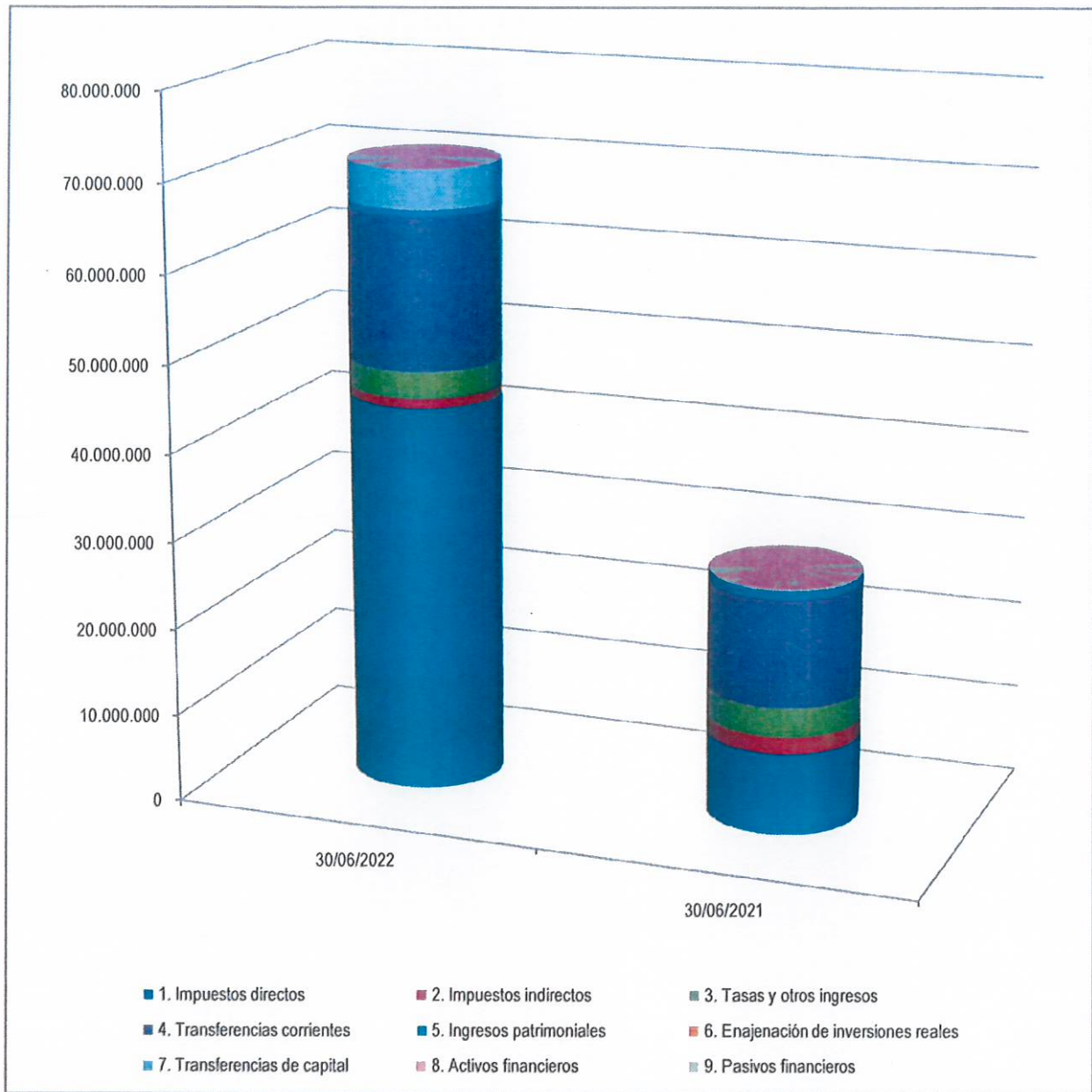
D.

DNI

En calidad de

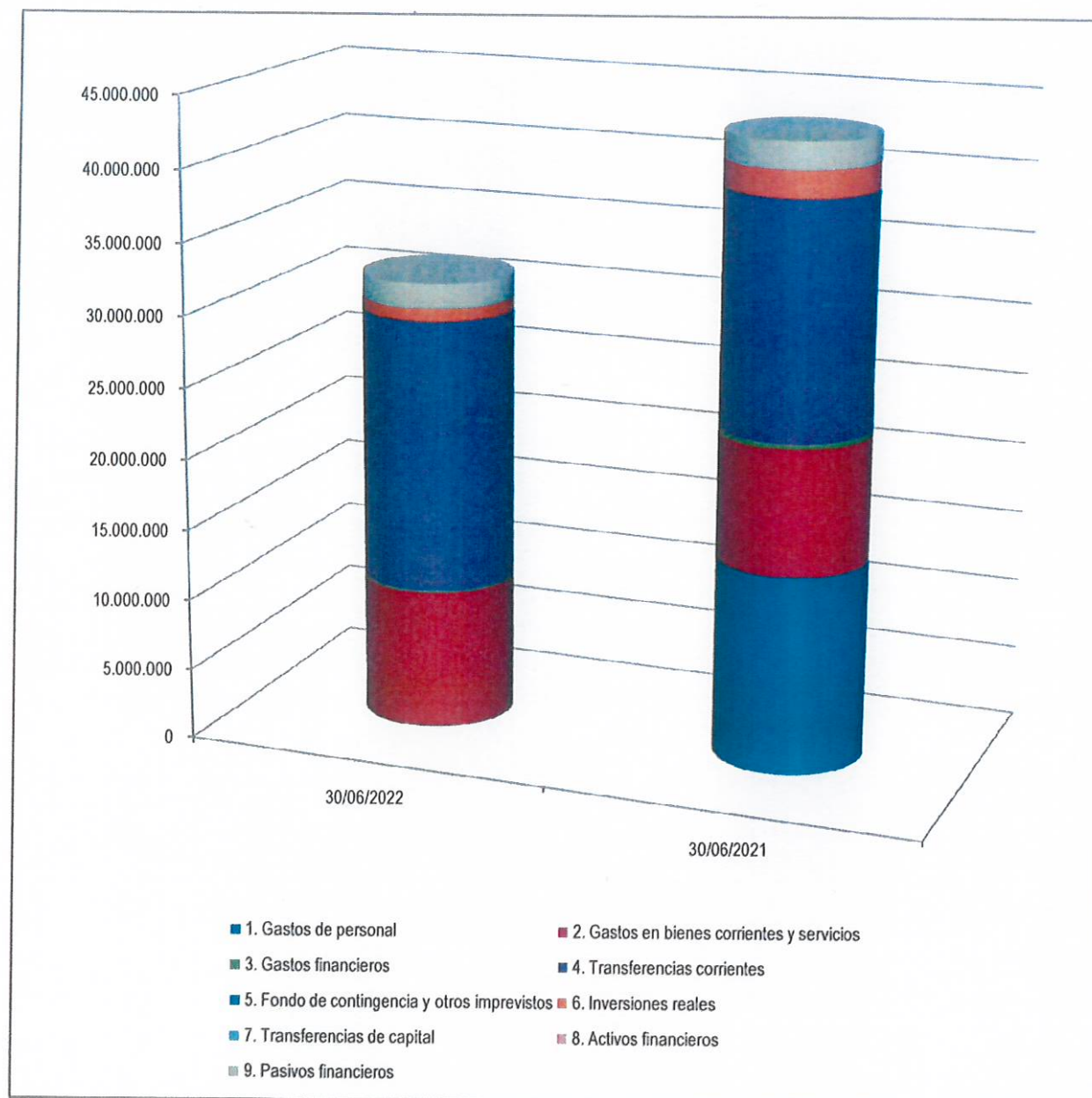
Firma y sello

Ejecución del Presupuesto de Ingresos: derechos reconocidos netos Segundo trimestre 2022-2021



Capítulo	30/06/2022	30/06/2021	Variación
1. Impuestos directos	44.231.296,12	9.308.781,89	375,16%
2. Impuestos indirectos	1.067.977,50	1.939.308,03	-44,93%
3. Tasas y otros ingresos	2.995.362,83	3.211.390,09	-6,73%
4. Transferencias corrientes	17.275.915,90	12.254.795,59	40,97%
5. Ingresos patrimoniales	748.643,69	987.511,40	-24,19%
6. Enajenación de inversiones reales	0,00	0,00	..
7. Transferencias de capital	4.514.815,42	241.557,20	1769,05%
8. Activos financieros	10.818,18	10.818,18	0,00%
9. Pasivos financieros	0,00	0,00	..
Total	70.844.829,64	27.954.162,38	153,43%

Ejecución del Presupuesto de Gastos: obligaciones reconocidas Segundo trimestre 2022-2021



Capítulo	30/06/2022	30/06/2021	Variación
1. Gastos de personal	62.564,95	14.018.311,70	-99,55%
2. Gastos en bienes corrientes y servicios	9.826.150,01	8.804.644,31	11,60%
3. Gastos financieros	106.051,59	296.496,58	-64,23%
4. Transferencias corrientes	19.250.703,58	16.456.483,89	16,98%
5. Fondo de contingencia y otros imprevistos	0,00	0,00	..
6. Inversiones reales	865.513,11	1.852.780,08	-53,29%
7. Transferencias de capital	0,00	0,00	..
8. Activos financieros	0,00	10.818,18	-100,00%
9. Pasivos financieros	1.683.333,73	1.824.412,54	-7,73%
Total	31.794.316,97	43.263.947,28	-26,51%

Ayuntamiento de Vélez Málaga - 2022

Estado de Situación del Presupuesto de Ingresos a día 30/06/2022. Resumen por Capítulos

Capítulo	Inicial	Actual	DR	DR Anul. DR Canc.	Deudores		I	I Neto	Saldo
	Modificac.				DR Neto	OI			
1 Impuestos directos.	51.635.188,34 0,00	51.635.188,34	45.430.533,59 44.231.296,12	1.199.237,47 0,00	44.033.067,25 0,00		1.395.354,95 1.197.126,08	198.228,87 85,66	7.403.892,22 0,45
2 Impuestos indirectos.	4.970.727,00 0,00	4.970.727,00	1.073.429,51 1.067.977,50	5.452,01 0,00	408.491,08 0,00		664.938,43 5.452,01	659.486,42 21,49	3.902.749,50 61,75
3 Tasas, precios públicos y otros ingresos.	7.831.927,16 49.374,78	7.881.301,94	3.013.285,61 2.995.362,83	17.922,78 0,00	1.225.728,57 0,00		1.787.557,04 17.922,78	1.769.634,26 38,01	4.885.939,11 59,08
4 Transferencia corrientes.	30.755.115,90 440.827,00	31.195.942,90	17.729.334,52 17.275.915,90	453.418,62 0,00	9.965.258,90 0,00		7.763.408,94 452.751,94	7.310.657,00 55,38	13.920.027,00 42,32
5 Ingresos patrimoniales.	2.593.060,29 0,00	2.593.060,29	757.146,07 748.643,69	8.502,38 0,00	558.596,38 0,00		191.824,88 1.777,57	190.047,31 28,87	1.844.416,60 25,39
6 Enajenación de inversiones reales.	3.574.260,82 0,00	3.574.260,82	0,00 0,00	0,00 0,00	0,00 0,00		0,00 0,00	0,00 0,00	3.574.260,82 0,00
7 Transferencias de capital.	0,00 4.562.465,94	4.562.465,94	4.562.465,94 4.514.815,42	47.650,52 0,00	3.596.036,00 0,00		966.429,94 47.650,52	918.779,42 98,96	47.650,52 20,35
8 Activos financieros.	41.800,00 34.967.243,74	35.009.043,74	10.818,18 10.818,18	0,00 0,00	8.013,42 0,00		2.804,76 0,00	2.804,76 0,03	34.998.225,56 25,93
9 Pasivos financieros.	8.000.000,00 0,00	8.000.000,00	0,00 0,00	0,00 0,00	0,00 0,00		0,00 0,00	0,00 0,00	8.000.000,00 0,00
Total General €:	109.402.079,51 40.019.911,46	149.421.990,97	72.577.013,42 70.844.829,64	1.732.183,78 0,00	59.795.191,60 0,00		12.772.318,94 1.722.680,90	11.049.638,04 47,41	78.577.161,33 15,60

Ayuntamiento de Vélez Málaga - 2022

Estado de Situación del Presupuesto de Ingresos a día 30/06/2022

C. Económica CONCEPTO	C.Org. C.Prog. Espec.	Inicial Modificac.	Actual	DR		Deudores		I Dev. I	I Neto		Saldo % I Neto s/ DR
				DR DR Neto	DR DR Anul. DR Canc.	OI	% DR s/ Prev				
10000. ...		1.168.379,34	1.168.379,34	564.315,96	0,00	188.105,32	376.210,64	0,00	376.210,64	48,30	604.063,38
Impuesto sobre la renta de las personas físicas		0,00		564.315,96	0,00	0,00	0,00		48,30		66,67
	Total C. Económica 100	1.168.379,34	1.168.379,34	564.315,96	0,00	188.105,32	376.210,64	0,00	376.210,64	48,30	604.063,38
	Total C. Económica 10	1.168.379,34	1.168.379,34	564.315,96	0,00	188.105,32	376.210,64	0,00	376.210,64	48,30	604.063,38
11200. ...		2.056.671,00	2.056.671,00	2.266.080,69	1.750,85	2.266.080,69	0,00	0,00	-1.750,85		-207.658,84
I.B.I. de naturaleza rústica		0,00		2.264.329,84	0,00	0,00	1.750,85		110,10		-0,08
	Total C. Económica 112	2.056.671,00	2.056.671,00	2.266.080,69	1.750,85	2.266.080,69	0,00	0,00	-1.750,85	110,10	-207.658,84
11300. ...		35.877.735,00	35.877.735,00	36.390.154,11	76.320,74	36.389.141,11	1.013,00	1.750,85	-75.307,74		-436.098,37
I.B.I. de naturaleza urbana		0,00		36.313.833,37	0,00	0,00	76.320,74		101,22		-0,21
	Total C. Económica 113	35.877.735,00	35.877.735,00	36.390.154,11	76.320,74	36.389.141,11	1.013,00	1.750,85	-75.307,74	101,22	-436.098,37
11500. ...		3.932.403,00	3.932.403,00	3.975.059,36	2.928,31	3.950.712,16	44.347,20	2.928,31	41.418,89		-39.728,05
Impuesto sobre vehículos de tracción mecánica		0,00		3.972.131,05	0,00	0,00	2.928,31		101,01		1,04
	Total C. Económica 115	3.932.403,00	3.932.403,00	3.975.059,36	2.928,31	3.950.712,16	44.347,20	2.928,31	41.418,89	101,01	-39.728,05
11600. ...		7.500.000,00	7.500.000,00	1.912.743,02	1.118.237,57	1.259.027,97	651.603,66	1.116.126,18	-464.522,52		6.705.494,55
Impuesto sobre incremento del valor de los terrenos		0,00		794.505,45	0,00	0,00	1.116.126,18		10,59		-58,47
	Total C. Económica 116	7.500.000,00	7.500.000,00	1.912.743,02	1.118.237,57	1.259.027,97	651.603,66	1.116.126,18	-464.522,52	10,59	6.705.494,55
	Total C. Económica 11	49.366.809,00	49.366.809,00	44.544.037,18	1.199.237,47	43.844.961,93	696.963,86	1.197.126,08	-500.162,22	87,80	6.022.009,29
13000. ...		1.100.000,00	1.100.000,00	322.180,45	0,00	0,00	322.180,45	0,00	322.180,45		777.819,55
Impuesto sobre actividades económicas		0,00		322.180,45	0,00	0,00	0,00		29,29		100,00
	Total C. Económica 130	1.100.000,00	1.100.000,00	322.180,45	0,00	0,00	322.180,45	0,00	322.180,45	29,29	777.819,55
	Total C. Económica 100	1.168.379,34	1.168.379,34	564.315,96	0,00	188.105,32	376.210,64	0,00	376.210,64	48,30	604.063,38

Avuntamiento de Vélez Málaga - 2022

Estado de Situación del Presupuesto de Ingresos a día 30/06/2022

C. Económica	C. Org.	C. Prog.	Espec.	CONCEPTO	Inicial	Actual	DR	DR Anul.	Deudores	I	I Neto	Saldo
					Modificac.		DR Neto	DR Canc.	OI	Dev. I	% DR s/ Prev	% I Neto s/ DR
				Total C. Económica 13	1.100.000,00	1.100.000,00	322.180,45	0,00	0,00	322.180,45	322.180,45	777.819,55
					0,00		322.180,45	0,00	0,00	0,00	29,29	100,00
				Total C. Económica I	51.635.188,34	51.635.188,34	45.430.533,59	1.199.237,47	44.033.067,25	1.395.354,95	198.228,87	7.403.892,22
					0,00		44.231.296,12	0,00	0,00	1.197.126,08	85,66	0,45
21000...				Impuesto sobre el valor añadido	1.560.040,33	1.560.040,33	887.832,92	0,00	347.536,28	540.296,64	540.296,64	672.207,41
					0,00		887.832,92	0,00	0,00	0,00	56,91	60,86
				Total C. Económica 210	1.560.040,33	1.560.040,33	887.832,92	0,00	347.536,28	540.296,64	540.296,64	672.207,41
					0,00		887.832,92	0,00	0,00	0,00	56,91	60,86
				Total C. Económica 21	1.560.040,33	1.560.040,33	887.832,92	0,00	347.536,28	540.296,64	540.296,64	672.207,41
					0,00		887.832,92	0,00	0,00	0,00	56,91	60,86
22000...				Impuesto sobre el alcohol y bebidas derivadas	19.924,60	19.924,60	9.960,78	0,00	3.320,26	6.640,52	6.640,52	9.963,82
					0,00		9.960,78	0,00	0,00	0,00	49,99	66,67
22001...				Impuesto sobre la cerveza	8.138,06	8.138,06	4.280,46	0,00	1.426,82	2.853,64	2.853,64	3.857,60
					0,00		4.280,46	0,00	0,00	0,00	52,60	66,67
22003...				Impuesto sobre las labores del tabaco	51.635,74	51.635,74	27.073,68	0,00	9.024,56	18.049,12	18.049,12	24.562,06
					0,00		27.073,68	0,00	0,00	0,00	52,43	66,67
22004...				Impuesto sobre hidrocarburos	263.066,07	263.066,07	141.314,82	0,00	47.104,94	94.209,88	94.209,88	121.751,25
					0,00		141.314,82	0,00	0,00	0,00	53,72	66,67
22006...				Impuesto sobre productos intermedios	466,01	466,01	234,66	0,00	78,22	156,44	156,44	231,35
					0,00		234,66	0,00	0,00	0,00	50,36	66,67
				Total C. Económica 220	343.230,48	343.230,48	182.864,40	0,00	60.954,80	121.909,60	121.909,60	160.366,08
					0,00		182.864,40	0,00	0,00	0,00	53,28	66,67
				Total C. Económica 22	343.230,48	343.230,48	182.864,40	0,00	60.954,80	121.909,60	121.909,60	160.366,08
					0,00		182.864,40	0,00	0,00	0,00	53,28	66,67
29000...				Impuesto sobre construcciones, instalaciones y obr	3.067.456,19	3.067.456,19	2.732,19	5.452,01	0,00	2.732,19	-2.719,82	3.070.176,01
					0,00		-2.719,82	0,00	0,00	5.452,01	-0,09	100,00
				Total C. Económica 290	3.067.456,19	3.067.456,19	2.732,19	5.452,01	0,00	2.732,19	-2.719,82	3.070.176,01
					0,00		-2.719,82	0,00	0,00	5.452,01	-0,09	100,00

Ayuntamiento de Vélez Málaga - 2022

Estado de Situación del Presupuesto de Ingresos a día 30/06/2022

C. Económica CONCEPTO	C.Org. C.Prog. Espec.	Inicial Modificac.	Actual	DR		DR Anul.		Deudores		I Dev. I	I Neto % DR s/ Prev	Saldo % I Neto s/ DR
				DR Neto	DR Anul. DR Canc.	OI	OI					
	Total C. Económica 29	3.067.456,19 0,00	3.067.456,19	2.732,19 -2.719,82	5.452,01 0,00	5.452,01 0,00	2.732,19 5.452,01	0,00 0,00	0,00	2.732,19 5.452,01	-2.719,82 -0,09	3.070.176,01 100,00
	Total C. Económica 2	4.970.727,00 0,00	4.970.727,00	1.073.429,51 1.067.977,50	5.452,01 0,00	408.491,08 0,00	664.938,43 5.452,01	0,00 0,00	0,00	664.938,43 5.452,01	659.486,42 21,49	3.902.749,50 61,75
30900. . .	Tasa de cementerios	112.500,00 0,00	112.500,00	88.438,76 88.410,74	28,02 0,00	51.559,67 0,00	36.879,09 28,02	0,00 0,00	0,00	36.879,09 28,02	36.851,07 78,59	24.089,26 41,68
	Total C. Económica 309	112.500,00 0,00	112.500,00	88.438,76 88.410,74	28,02 0,00	51.559,67 0,00	36.879,09 28,02	0,00 0,00	0,00	36.879,09 28,02	36.851,07 78,59	24.089,26 41,68
	Total C. Económica 30	112.500,00 0,00	112.500,00	88.438,76 88.410,74	28,02 0,00	51.559,67 0,00	36.879,09 28,02	0,00 0,00	0,00	36.879,09 28,02	36.851,07 78,59	24.089,26 41,68
31100. . .	Tasa prestación Servicio Ayuda a Domicilio	88.700,00 0,00	88.700,00	31.291,81 31.291,81	0,00 0,00	0,00 0,00	31.291,81 0,00	0,00 0,00	0,00	31.291,81 0,00	31.291,81 35,28	57.408,19 100,00
	Total C. Económica 311	88.700,00 0,00	88.700,00	31.291,81 31.291,81	0,00 0,00	0,00 0,00	31.291,81 0,00	0,00 0,00	0,00	31.291,81 0,00	31.291,81 35,28	57.408,19 100,00
31900. . .	Tasa académica Escuela Municipal de Música	76.200,00 0,00	76.200,00	37.084,68 37.084,68	0,00 0,00	0,00 0,00	37.084,68 0,00	0,00 0,00	0,00	37.084,68 0,00	37.084,68 48,67	39.115,32 100,00
	Total C. Económica 319	76.200,00 0,00	76.200,00	37.084,68 37.084,68	0,00 0,00	0,00 0,00	37.084,68 0,00	0,00 0,00	0,00	37.084,68 0,00	37.084,68 48,67	39.115,32 100,00
	Total C. Económica 31	164.900,00 0,00	164.900,00	68.376,49 68.376,49	0,00 0,00	0,00 0,00	68.376,49 0,00	0,00 0,00	0,00	68.376,49 0,00	68.376,49 41,47	96.523,51 100,00
32100. . .	Tasa por licencias urbanísticas	902.773,42 0,00	902.773,42	892.157,19 888.959,05	3.198,14 0,00	0,00 0,00	892.157,19 3.198,14	0,00 0,00	0,00	892.157,19 3.198,14	888.959,05 98,47	13.814,37 100,00
	Total C. Económica 321	902.773,42 0,00	902.773,42	892.157,19 888.959,05	3.198,14 0,00	0,00 0,00	892.157,19 3.198,14	0,00 0,00	0,00	892.157,19 3.198,14	888.959,05 98,47	13.814,37 100,00
32500. . .	Tasa Expedición de documentos	1.500,00 0,00	1.500,00	605,62 605,62	0,00 0,00	0,00 0,00	605,62 0,00	0,00 0,00	0,00	605,62 0,00	605,62 40,37	894,38 100,00

Ayuntamiento de Vélez Málaga - 2022

Estado de Situación del Presupuesto de Ingresos a día 30/06/2022

C. Económica	C.Org.	C.Prog.	Espec.	Inicial	Actual	DR	DR Anul.	Deudores	I	I Neto	Saldo
CONCEPTO				Modificac.		DR Neto	DR Canc.	OI	Dev. I	% DR s/ Prev	% I Neto s/ DR
				Total C. Económica 325	1.500,00	1.500,00	605,62	0,00	0,00	605,62	894,38
					0,00	605,62	0,00	0,00	0,00	40,37	100,00
32600...				Tasa por retirada de vehículos	45.000,00	45.000,00	0,00	0,00	18.146,00	18.146,00	26.854,00
					0,00	18.146,00	0,00	0,00	0,00	40,32	100,00
				Total C. Económica 326	45.000,00	45.000,00	0,00	0,00	18.146,00	18.146,00	26.854,00
					0,00	18.146,00	0,00	0,00	0,00	40,32	100,00
32900...				Tasa Licencias de autotaxis	1.000,00	1.000,00	0,00	0,00	314,94	314,94	685,06
					0,00	314,94	0,00	0,00	0,00	31,49	100,00
32901...				Tasa Mercados	5.000,00	5.000,00	0,00	0,00	4.756,42	0,00	243,58
					0,00	4.756,42	0,00	0,00	0,00	95,13	0,00
32902...				Tasa por Licencias de apertura	90.000,00	90.000,00	0,00	0,00	36.613,92	36.613,92	53.386,08
					0,00	36.613,92	0,00	0,00	0,00	40,68	100,00
32904...				Tasas por derechos de examen	40.000,00	40.000,00	123,26	123,26	15.255,00	15.131,74	24.868,26
					0,00	15.131,74	0,00	0,00	123,26	37,83	100,00
				Total C. Económica 329	136.000,00	136.000,00	123,26	0,00	4.756,42	52.183,86	79.182,98
					0,00	56.817,02	0,00	0,00	123,26	41,78	91,63
				Total C. Económica 32	1.085.273,42	1.085.273,42	967.849,09	3.321,40	4.756,42	963.092,67	120.745,73
					0,00	964.527,69	0,00	0,00	3.321,40	88,87	99,51
33100...				Tasa ocupación vía pública por entrada de vehículo	1.190.000,00	1.190.000,00	28.115,55	1.435,80	28.115,55	0,00	1.163.320,25
					0,00	26.679,75	0,00	0,00	1.435,80	2,24	-5,38
				Total C. Económica 331	1.190.000,00	1.190.000,00	28.115,55	1.435,80	28.115,55	0,00	1.163.320,25
					0,00	26.679,75	0,00	0,00	1.435,80	-1,435,80	-5,38
33200...				Tasa empresas explotadoras servicios suministros.	650.000,00	650.000,00	829.122,85	0,00	578.712,62	250.410,23	127,56
					0,00	829.122,85	0,00	0,00	0,00	127,56	-179.122,85
				Total C. Económica 332	650.000,00	650.000,00	829.122,85	0,00	578.712,62	250.410,23	127,56
					0,00	829.122,85	0,00	0,00	0,00	127,56	-179.122,85
33500...				Tasa ocupación vía pública con mesas y sillas	5.000,00	5.000,00	446,94	0,00	446,94	446,94	4.553,06
					0,00	446,94	0,00	0,00	0,00	8,94	100,00

Ayuntamiento de Vélez Málaga - 2022

Estado de Situación del Presupuesto de Ingresos a día 30/06/2022

C. Económica CONCEPTO	C.Org. C.Prog. Espec.	Inicial Modificac.	Actual	DR		DR Anul. DR Canc.		Deudores		I Dev. I	I Neto		Saldo % I Neto s/ DR
				DR Neto	DR	DR Anul.	DR Canc.	OI			% DR s/ Prev		
	Total C. Económica 335	5.000,00 0,00	5.000,00	446,94 446,94	0,00 0,00	0,00 0,00	0,00 0,00	0,00 0,00	446,94 0,00	446,94 0,00	446,94 8,94	446,94 100,00	4.553,06 100,00
33800. . .	Compensación Telefónica	187.000,00 0,00	187.000,00	38.120,58 38.120,58	0,00 0,00	0,00 0,00	0,00 0,00	0,00 0,00	38.120,58 0,00	38.120,58 20,39	38.120,58 20,39	148.879,42 100,00	148.879,42 100,00
	Total C. Económica 338	187.000,00 0,00	187.000,00	38.120,58 38.120,58	0,00 0,00	0,00 0,00	0,00 0,00	0,00 0,00	38.120,58 0,00	38.120,58 20,39	38.120,58 20,39	148.879,42 100,00	148.879,42 100,00
33900. . .	Tasa mercadillos	3.750,00 0,00	3.750,00	101,84 101,84	0,00 0,00	0,00 0,00	0,00 0,00	0,00 0,00	101,84 0,00	101,84 2,72	101,84 2,72	3.648,16 100,00	3.648,16 100,00
33901. . .	Tasa ocupación vía pública con vallas y mercancías	1.000,00 0,00	1.000,00	0,00 0,00	0,00 0,00	0,00 0,00	0,00 0,00	0,00 0,00	0,00 0,00	0,00 0,00	0,00 0,00	1.000,00 0,00	1.000,00 0,00
33902. . .	Tasa ocupación vía pública con quiosco	1.400,00 0,00	1.400,00	1.049,54 1.049,54	0,00 0,00	0,00 0,00	0,00 0,00	257,01 0,00	792,53 0,00	792,53 74,97	792,53 74,97	350,46 75,51	350,46 75,51
	Total C. Económica 339	6.150,00 0,00	6.150,00	1.151,38 1.151,38	0,00 0,00	0,00 0,00	0,00 0,00	257,01 0,00	894,37 0,00	894,37 18,72	894,37 18,72	4.998,62 77,68	4.998,62 77,68
	Total C. Económica 33	2.038.150,00 0,00	2.038.150,00	896.957,30 895.521,50	1.435,80 0,00	607.085,18 0,00	0,00 0,00	289.872,12 1.435,80	289.872,12 1.435,80	289.872,12 1.435,80	288.436,32 43,94	1.142.628,50 32,21	1.142.628,50 32,21
34100. . .	Precio público Residencia	29.000,00 0,00	29.000,00	11.005,68 11.005,68	0,00 0,00	0,00 0,00	0,00 0,00	0,00 0,00	11.005,68 0,00	11.005,68 37,95	11.005,68 37,95	17.994,32 100,00	17.994,32 100,00
	Total C. Económica 341	29.000,00 0,00	29.000,00	11.005,68 11.005,68	0,00 0,00	0,00 0,00	0,00 0,00	0,00 0,00	11.005,68 0,00	11.005,68 37,95	11.005,68 37,95	17.994,32 100,00	17.994,32 100,00
34201. . .	Precio público Guardería	130.901,59 0,00	130.901,59	73.151,00 73.151,00	0,00 0,00	0,00 0,00	0,00 0,00	0,00 0,00	73.151,00 0,00	73.151,00 55,88	73.151,00 55,88	57.750,59 100,00	57.750,59 100,00
	Total C. Económica 342	130.901,59 0,00	130.901,59	73.151,00 73.151,00	0,00 0,00	0,00 0,00	0,00 0,00	0,00 0,00	73.151,00 0,00	73.151,00 55,88	73.151,00 55,88	57.750,59 100,00	57.750,59 100,00
34300. . .	Precio público Deportes	650.000,00 0,00	650.000,00	151.313,30 151.313,30	0,00 0,00	0,00 0,00	0,00 0,00	0,00 0,00	151.313,30 0,00	151.313,30 23,28	151.313,30 23,28	498.686,70 100,00	498.686,70 100,00
	Total C. Económica 343	650.000,00 0,00	650.000,00	151.313,30 151.313,30	0,00 0,00	0,00 0,00	0,00 0,00	0,00 0,00	151.313,30 0,00	151.313,30 23,28	151.313,30 23,28	498.686,70 100,00	498.686,70 100,00

Ayuntamiento de Vélez Málaga - 2022

Estado de Situación del Presupuesto de Ingresos a día 30/06/2022

C. Económica	C.Org.	C.Prog.	Espec.	CONCEPTO	Inicial	Actual	DR	DR Anul.	Deudores	I	I Neto	Saldo
				Modificac.	DR Neto	DR Canc.	O1	Dev. I	% DR s/ Prev	% I Neto s/ DR		
34900...				Precio público celebración de bodas	25.000,00	25.000,00	17.537,52	306,60	0,00	17.537,52	17.230,92	7.769,08
					0,00		0,00	0,00	0,00	306,60	68,92	100,00
34901...				Precio público por servicios en Antiguo Mdo.S.Fco.	40.000,00	40.000,00	0,00	0,00	0,00	0,00	0,00	40.000,00
					0,00		0,00	0,00	0,00	0,00	0,00	0,00
				Total C. Económica 349	65.000,00	65.000,00	17.537,52	306,60	0,00	17.537,52	17.230,92	47.769,08
					0,00		17.230,92	0,00		306,60	26,51	100,00
				Total C. Económica 34	874.901,59	874.901,59	253.007,50	306,60	0,00	253.007,50	252.700,90	622.200,69
					0,00		252.700,90	0,00		306,60	28,88	100,00
38901...				Reintegros ppios cerrados operaciones corrientes	18.285,00	18.285,00	461,34	0,00	0,00	461,34	461,34	17.823,66
					0,00		0,00	0,00	0,00	0,00	2,52	100,00
				Total C. Económica 389	18.285,00	18.285,00	461,34	0,00	0,00	461,34	461,34	17.823,66
					0,00		461,34	0,00		0,00	2,52	100,00
				Total C. Económica 38	18.285,00	18.285,00	461,34	0,00	0,00	461,34	461,34	17.823,66
					0,00		461,34	0,00		0,00	2,52	100,00
39100...				Multas por infracciones urbanísticas	0,00	0,00	12.241,80	0,00	0,00	12.241,80	12.241,80	-12.241,80
					0,00		0,00	0,00	0,00	0,00	0,00	100,00
39110...				Multas por infracciones tributarias	150.000,00	150.000,00	42.840,60	0,00	0,00	42.840,60	0,00	107.159,40
					0,00		0,00	0,00	0,00	0,00	28,56	0,00
39120...				Multas por infracciones ordenanza de circulacion	1.100.000,00	1.100.000,00	337.110,00	0,00	0,00	337.110,00	0,00	762.890,00
					0,00		0,00	0,00	0,00	0,00	30,65	0,00
3919000...				Otras multas y sanciones	280.000,00	280.000,00	135.119,07	16,68	89.855,51	45.263,56	45.246,88	144.897,61
					0,00		135.102,39	0,00	0,00	16,68	48,25	33,49
3919001...				Multas coercitivas	30.000,00	30.000,00	3.200,00	0,00	3.000,00	200,00	200,00	26.800,00
					0,00		0,00	0,00	0,00	0,00	10,67	6,25
				Total C. Económica 391	1.560.000,00	1.560.000,00	530.511,47	16,68	472.806,11	57.705,36	57.688,68	1.029.505,21
					0,00		530.494,79	0,00	0,00	16,68	34,01	10,87
39210...				Recargo electricivo	18.542,00	18.542,00	459,13	0,00	0,00	459,13	459,13	18.082,87
					0,00		459,13	0,00	0,00	0,00	2,48	100,00
39211...				Recargo de apremio	908.523,00	908.523,00	0,00	0,00	0,00	0,00	0,00	908.523,00
					0,00		0,00	0,00	0,00	0,00	0,00	0,00

Ayuntamiento de Vélez Málaga - 2022

Estado de Situación del Presupuesto de Ingresos a día 30/06/2022

C. Económica CONCEPTO	C.Org. C.Prog. Espec.	Inicial Modificac.	Actual	DR		DR Anul.		Deudores		I Dev. I	I Neto		Saldo % I Neto s/ DR
				DR Neto	DR Anul. DR Canc.	OI	DR s/ Prev	% DR s/ Prev					
Total C. Económica 392													
		927.065,00	927.065,00	459,13	0,00	0,00	0,00	0,00	459,13	459,13	459,13	459,13	926.605,87
		0,00		459,13	0,00	0,00	0,00	0,00	0,00	0,00	0,05	0,05	100,00
39300...		465.000,00	465.000,00	115.568,43	0,00	29.772,84	0,00	85.795,59	85.795,59	85.795,59	24,85	24,85	349.431,57
Intereses de demora		0,00		115.568,43	0,00	0,00	0,00	0,00	0,00	0,00			74,24
Total C. Económica 393													
		465.000,00	465.000,00	115.568,43	0,00	29.772,84	0,00	85.795,59	85.795,59	85.795,59	24,85	24,85	349.431,57
		0,00	0,00	150,98	0,00	0,00	0,00	0,00	150,98	150,98	0,00	0,00	-150,98
3961013...		0,00		150,98	0,00	0,00	0,00	0,00	0,00	0,00			100,00
Cuotas urbanización UE L-2 Las Chorreras		0,00		150,98	0,00	0,00	0,00	0,00	0,00	0,00			100,00
Total C. Económica 396													
		0,00	0,00	150,98	0,00	0,00	0,00	0,00	150,98	150,98	0,00	0,00	-150,98
		0,00		150,98	0,00	0,00	0,00	0,00	0,00	0,00			100,00
39700...		0,00	0,00	1.200,00	0,00	0,00	0,00	0,00	1.200,00	1.200,00			-1.200,00
Canon por aprovechamientos urbanísticos		0,00		1.200,00	0,00	0,00	0,00	0,00	0,00	0,00			100,00
39710...		0,00	0,00	18.422,74	0,00	0,00	0,00	0,00	18.422,74	18.422,74			-18.422,74
Otros ingresos por aprovechamientos urbanísticos		0,00		18.422,74	0,00	0,00	0,00	0,00	0,00	0,00			100,00
Total C. Económica 397													
		0,00	0,00	19.622,74	0,00	0,00	0,00	0,00	19.622,74	19.622,74			-19.622,74
		0,00		19.622,74	0,00	0,00	0,00	0,00	0,00	0,00			100,00
39900...		129.352,38	129.352,38	990,00	0,00	0,00	0,00	0,00	990,00	990,00			128.362,38
Otros ingresos indeterminados		0,00		990,00	0,00	0,00	0,00	0,00	0,00	0,77			100,00
39901...		10.000,00	10.000,00	8.712,66	0,00	0,00	0,00	0,00	8.712,66	8.712,66			1.287,34
Otros ingresos por daños al erario público		0,00		8.712,66	0,00	0,00	0,00	0,00	0,00	87,13			100,00
39902...		0,00	49.374,78	55.035,40	12.814,28	55.035,40	0,00	0,00	0,00	-12.814,28			7.153,66
Otros ingresos por ejecuciones subsidiarias		49.374,78		42.221,12	0,00	0,00	0,00	0,00	12.814,28	85,51			-30,35
39903...		412.355,77	412.355,77	0,00	0,00	0,00	0,00	0,00	0,00	0,00			412.355,77
Ingresos canon de mejora		0,00		0,00	0,00	0,00	0,00	0,00	0,00	0,00			0,00
39906...		30.000,00	30.000,00	0,00	0,00	0,00	0,00	0,00	0,00	0,00			30.000,00
Ingresos por patrocinios		0,00		0,00	0,00	0,00	0,00	0,00	0,00	0,00			0,00
39908...		4.144,00	4.144,00	7.144,32	0,00	4.712,95	0,00	2.431,37	2.431,37	2.431,37			-3.000,32
Otros ingresos por costas procesales (contenciosos)		0,00		7.144,32	0,00	0,00	0,00	0,00	0,00	172,40			34,03
Total C. Económica 399													
		585.852,15	635.226,93	71.882,38	12.814,28	59.748,35	0,00	12.134,03	-680,25	576.158,83			576.158,83
		49.374,78		59.068,10	0,00	0,00	0,00	12.814,28	9,30	-1,15			-1,15

Ayuntamiento de Vélez Málaga - 2022

Estado de Situación del Presupuesto de Ingresos a día 30/06/2022

CONCEPTO	C.Org.	C.Prog.	Espec.	Inicial Modificac.	Actual	DR DR Neto	DR Anul. DR Canc.	Deudores OI	I Dev. I	I Neto % DR s/Prev	Saldo % I Neto s/DR
Total C. Económica 39				3.537.917,15	3.587.291,93	738.195,13	12.830,96	562.327,30	175.867,83	163.036,87	2.861.927,76
				49.374,78		725.364,17	0,00	0,00	12.830,96	20,22	22,48
Total C. Económica 3				7.831.927,16	7.881.301,94	3.013.285,61	17.922,78	1.225.728,57	1.787.557,04	1.769.634,26	4.885.939,11
				49.374,78		2.995.362,83	0,00	0,00	17.922,78	38,01	59,08
42010...				17.962.745,63	17.962.745,63	9.445.554,38	53.113,72	3.404.553,22	6.041.001,16	5.987.887,44	8.570.304,97
Transf participacion Fondo Complement. de Financ.				0,00	0,00	9.392.440,66	0,00	0,00	53.113,72	52,29	63,75
4209000...				3.500,00	3.500,00	1.134,40	0,00	1.134,40	0,00	0,00	2.365,60
Transferencias Centro Penitenciario				0,00	0,00	1.134,40	0,00	0,00	0,00	32,41	0,00
4209001...				92.000,00	92.000,00	0,00	0,00	0,00	0,00	0,00	92.000,00
Otras transferencias				0,00	0,00	0,00	0,00	0,00	0,00	0,00	0,00
Total C. Económica 420				18.058.245,63	18.058.245,63	9.446.688,78	53.113,72	3.405.687,62	6.041.001,16	5.987.887,44	8.664.670,57
				0,00		9.393.575,06	0,00	0,00	53.113,72	52,02	63,74
42190...				1.000,00	1.000,00	0,00	0,00	0,00	0,00	0,00	1.000,00
Transferencias Instituto Nacional de Estadisticas				0,00	0,00	0,00	0,00	0,00	0,00	0,00	0,00
Total C. Económica 421				1.000,00	1.000,00	0,00	0,00	0,00	0,00	0,00	1.000,00
				0,00		0,00					0,00
Total C. Económica 42				18.059.245,63	18.059.245,63	9.446.688,78	53.113,72	3.405.687,62	6.041.001,16	5.987.887,44	8.665.670,57
				0,00		9.393.575,06	0,00	0,00	53.113,72	52,02	63,74
44100...				227.744,49	227.744,49	0,00	0,00	0,00	0,00	0,00	227.744,49
Transf. Soc.Mples financ préstamo RD.L 4/12 y 8/13				0,00	0,00	0,00	0,00	0,00	0,00	0,00	0,00
Total C. Económica 441				227.744,49	227.744,49	0,00	0,00	0,00	0,00	0,00	227.744,49
				0,00		0,00					0,00
Total C. Económica 44				227.744,49	227.744,49	0,00	0,00	0,00	0,00	0,00	227.744,49
				0,00		0,00					0,00
45000...				4.071.190,94	4.071.190,94	4.068.912,14	0,00	4.068.912,14	0,00	0,00	2.278,80
Transferencia Participación tributos Cdad Autonoma				0,00	0,00	4.068.912,14	0,00	0,00	0,00	99,94	0,00
4500200...				85.000,00	85.000,00	0,00	354,65	0,00	0,00	-354,65	85.354,65
Subvención Junta Centro Comarcal Drogas				0,00	0,00	-354,65	0,00	0,00	354,65	-0,42	100,00

Ayuntamiento de Vélez Málaga - 2022

Estado de Situación del Presupuesto de Ingresos a día 30/06/2022

C. Económica CONCEPTO	C.Org. C.Prog. Espec. Modificac.	Inicial	Actual	DR		DR Anul.		Deudores		I Dev. I	I Neto		Saldo
				DR Neto	DR Anul.	DR Canc.	OI	% DR s/ Prev	% I Neto s/ DR				
4500201...		349.076,00	349.076,00	0,00	0,00	0,00	0,00	0,00	0,00	0,00	0,00	0,00	349.076,00
Subvención Junta Atención Temprana		0,00	0,00	0,00	0,00	0,00	0,00	0,00	0,00	0,00	0,00	0,00	0,00
4500202...		120.526,00	120.526,00	120.526,00	0,00	0,00	0,00	80.351,00	40.175,00	40.175,00	40.175,00	0,00	0,00
Subvención Junta Tratamiento Familias		0,00	0,00	120.526,00	0,00	0,00	0,00	0,00	0,00	0,00	100,00	33,33	0,00
4500203...		133.689,00	133.689,00	0,00	0,00	0,00	0,00	0,00	0,00	0,00	0,00	0,00	133.689,00
Subvención ayudas económicas familias con menores		0,00	0,00	0,00	0,00	0,00	0,00	0,00	0,00	0,00	0,00	0,00	0,00
4500204...		2.544,72	2.544,72	0,00	0,00	0,00	0,00	0,00	0,00	0,00	0,00	0,00	2.544,72
Subvención Junta PICGA		0,00	0,00	0,00	0,00	0,00	0,00	0,00	0,00	0,00	0,00	0,00	0,00
45030...		490.009,62	490.009,62	196.588,88	0,00	0,00	0,00	0,00	196.588,88	196.588,88	196.588,88	0,00	293.420,74
Subvención Guarderías Infantiles		0,00	0,00	196.588,88	0,00	0,00	0,00	0,00	0,00	0,00	40,12	100,00	100,00
4508000...		6.566.082,20	6.566.082,20	2.932.252,87	0,00	0,00	0,00	2.371.921,47	560.331,40	560.331,40	560.331,40	3.633.829,33	3.633.829,33
Subv. Servicio ayuda domicilio. Ley Dependencia		0,00	0,00	2.932.252,87	0,00	0,00	0,00	0,00	0,00	0,00	44,66	19,11	19,11
4508001...		493.279,51	493.279,51	0,00	0,00	0,00	0,00	0,00	0,00	0,00	0,00	0,00	493.279,51
Subvención Servicios Sociales Comunitarios		0,00	0,00	0,00	0,00	0,00	0,00	0,00	0,00	0,00	0,00	0,00	0,00
4508003...		60.077,70	60.077,70	30.038,85	666,68	0,00	0,00	29.372,17	0,00	0,00	0,00	0,00	30.705,53
Subvención Junta Centro de Información a la Mujer		0,00	0,00	29.372,17	0,00	0,00	0,00	0,00	0,00	0,00	48,89	0,00	0,00
4508004...		2.682,44	2.682,44	0,00	0,00	0,00	0,00	0,00	0,00	0,00	0,00	0,00	2.682,44
Subvención Junta Ciudades ante la droga		0,00	0,00	0,00	0,00	0,00	0,00	0,00	0,00	0,00	0,00	0,00	0,00
4508005...		0,00	0,00	0,00	0,00	0,00	0,00	0,00	0,00	0,00	0,00	0,00	0,00
Subvención Intervención Zonas de Transformación		0,00	0,00	0,00	0,00	0,00	0,00	0,00	0,00	0,00	0,00	0,00	0,00
4508006...		89.487,21	89.487,21	0,00	44.739,78	0,00	0,00	0,00	44.739,78	44.739,78	-44.739,78	134.226,99	134.226,99
Subv. Refuerzo personal reconoc.situac.dependencia		0,00	0,00	-44.739,78	0,00	0,00	0,00	0,00	0,00	0,00	-50,00	100,00	100,00
4508010...		0,00	9.014,50	9.014,50	0,00	0,00	0,00	9.014,50	0,00	0,00	0,00	0,00	0,00
Subv. Aplicación Tecn. Realidad Aumentada (MUNIT)		9.014,50	9.014,50	9.014,50	0,00	0,00	0,00	0,00	0,00	0,00	100,00	0,00	0,00
4508020...		0,00	0,00	0,00	32.453,52	0,00	0,00	0,00	0,00	0,00	-32.453,52	32.453,52	32.453,52
Subv. Junta Programa Iniciativa Aire		0,00	0,00	-32.453,52	0,00	0,00	0,00	0,00	32.453,52	32.453,52	0,00	100,00	100,00
4508021...		0,00	0,00	0,00	301.286,85	0,00	0,00	0,00	0,00	0,00	-301.286,85	301.286,85	301.286,85
Plan Local Intervención Zonas Desfavorecidas		0,00	0,00	-301.286,85	0,00	0,00	0,00	0,00	301.286,85	301.286,85	0,00	100,00	100,00
4508031...		0,00	0,00	0,00	19.100,42	0,00	0,00	0,00	0,00	0,00	-19.100,42	19.100,42	19.100,42
Subv. diseño y elabor. Plan Interv. zonas desfavor		0,00	0,00	-19.100,42	0,00	0,00	0,00	0,00	19.100,42	19.100,42	0,00	100,00	100,00
4508032...		0,00	0,00	0,00	1.553,00	0,00	0,00	0,00	0,00	0,00	-1.553,00	1.553,00	1.553,00
Refuerzo SS.CC. renta mínima inserción social		0,00	0,00	-1.553,00	0,00	0,00	0,00	0,00	1.553,00	1.553,00	0,00	100,00	100,00

Ayuntamiento de Vélez Málaga - 2022

Estado de Situación del Presupuesto de Ingresos a día 30/06/2022

C. Económica	C.Org.	C.Prog.	Espec.	CONCEPTO	Inicial	Actual	DR	DR Anul.	Deudores	I	I Neto	Saldo
				Modificac.	DR Neto	DR Canc.	OI	Dev. I	% DR s/Prev	% I Neto s/DR		
Total C. Económica 450				12.463,645,34	12.472,659,84	7.357,333,24	400,154,90	6.559,571,28	797,095,28	397,607,06	5.515,481,50	
				9,014,50	6,957,178,34	0,00	0,00	399,488,22	55,78	5,72		
Total C. Económica 45				12.463,645,34	12.472,659,84	7.357,333,24	400,154,90	6.559,571,28	797,095,28	397,607,06	5.515,481,50	
				9,014,50	6,957,178,34	0,00	0,00	399,488,22	55,78	5,72		
46104...				4.150,00	4.150,00	0,00	0,00	0,00	0,00	0,00	4.150,00	
Transf. Diputación ocupación dependencias Tenencia				0,00	0,00	0,00	0,00	0,00	0,00	0,00	0,00	
46105...				0,00	0,00	0,00	0,00	0,00	0,00	0,00	0,00	
Transf. Diputación Plan Asistencia Econ.Mpal. 2020				0,00	0,00	0,00	0,00	0,00	0,00	0,00	0,00	
46108...				0,00	431.812,50	0,00	0,00	0,00	431.812,50	431.812,50	0,00	
Transf.Diput. Plan Asistencia Econ.Mpal. 2022, 1ªFa				431.812,50	431.812,50	0,00	0,00	0,00	493.500,00	100,00	100,00	
46109...				0,00	0,00	0,00	0,00	0,00	0,00	0,00	-493.500,00	
Transf.Diput. Plan Asistencia Econ.Mpal. 2022, 3ªFa				0,00	493.500,00	0,00	0,00	0,00	0,00	0,00	100,00	
Total C. Económica 461				4.150,00	435,962,50	925,312,50	0,00	0,00	925,312,50	925,312,50	-489,350,00	
				431,812,50	925,312,50	0,00	0,00	0,00	212,25	100,00		
Total C. Económica 46				4.150,00	435,962,50	925,312,50	0,00	0,00	925,312,50	925,312,50	-489,350,00	
				431,812,50	925,312,50	0,00	0,00	0,00	212,25	100,00		
48001...				330,44	330,44	0,00	0,00	0,00	0,00	0,00	330,44	
Trans. Fund.Cultura financ.préstamo RDL 4/12 y 8/13				0,00	0,00	0,00	0,00	0,00	0,00	0,00	0,00	
48004...				0,00	0,00	150,00	0,00	0,00	-150,00	-150,00	150,00	
Aportaciones para alumbrado ferias				0,00	-150,00	0,00	0,00	150,00	0,00	0,00	100,00	
Total C. Económica 480				330,44	330,44	0,00	150,00	0,00	0,00	-150,00	480,44	
				0,00	-150,00	0,00	0,00	150,00	-45,39	100,00		
Total C. Económica 48				330,44	330,44	0,00	150,00	0,00	0,00	-150,00	480,44	
				0,00	-150,00	0,00	0,00	150,00	-45,39	100,00		
Total C. Económica 4				30.755,115,90	31.195,942,90	17.729,334,52	453,418,62	9,965,258,90	7.763,408,94	7,310,657,00	13,920,027,00	
				440,827,00	17,275,915,90	0,00	0,00	452,751,94	55,38	42,32		
52000...				5.000,00	5.000,00	15,16	0,00	0,00	15,16	15,16	4,984,84	
Intereses de depósitos				0,00	0,00	15,16	0,00	0,00	0,30	100,00		

Ayuntamiento de Vélez Málaga - 2022

Estado de Situación del Presupuesto de Ingresos a día 30/06/2022

C. Económica	C.Org.	C.Prog. Espec.	Inicial	Actual	DR	DR Anul.	Deudores	I	I Neto	Saldo
CONCEPTO			Modificac.		DR Neto	DR Canc.	OI	Dev. I	% DR s/ Prev	% I Neto s/ DR
		Total C. Económica 520	5.000,00	5.000,00	15,16	0,00	0,00	15,16	15,16	4.984,84
			0,00		15,16	0,00	0,00	0,00	0,30	100,00
		Total C. Económica 52	5.000,00	5.000,00	15,16	0,00	0,00	15,16	15,16	4.984,84
			0,00		15,16	0,00	0,00	0,00	0,30	100,00
54100. . .		Arrendamientos de fincas urbanas	600,00	600,00	0,00	0,00	0,00	0,00	0,00	600,00
			0,00		0,00	0,00	0,00	0,00	0,00	0,00
		Total C. Económica 541	600,00	600,00	0,00	0,00	0,00	0,00	0,00	600,00
			0,00		0,00	0,00	0,00	0,00	0,00	0,00
54200. . .		Arrendamientos de finca La Pola	45.000,00	45.000,00	0,00	0,00	0,00	0,00	0,00	45.000,00
			0,00		0,00	0,00	0,00	0,00	0,00	0,00
		Total C. Económica 542	45.000,00	45.000,00	0,00	0,00	0,00	0,00	0,00	45.000,00
			0,00		0,00	0,00	0,00	0,00	0,00	0,00
		Total C. Económica 54	45.600,00	45.600,00	0,00	0,00	0,00	0,00	0,00	45.600,00
			0,00		0,00	0,00	0,00	0,00	0,00	0,00
55000. . .		Concesiones administrativas	2.541.460,29	2.541.460,29	757.130,91	8.502,38	558.596,38	191.809,72	190.032,15	1.792.831,76
			0,00		748.628,53	0,00	0,00	1.777,57	29,46	25,38
		Total C. Económica 550	2.541.460,29	2.541.460,29	757.130,91	8.502,38	558.596,38	191.809,72	190.032,15	1.792.831,76
			0,00		748.628,53	0,00	0,00	1.777,57	29,46	25,38
55100. . .		Concesion administrativa terrenos para ferias	1.000,00	1.000,00	0,00	0,00	0,00	0,00	0,00	1.000,00
			0,00		0,00	0,00	0,00	0,00	0,00	0,00
		Total C. Económica 551	1.000,00	1.000,00	0,00	0,00	0,00	0,00	0,00	1.000,00
			0,00		0,00	0,00	0,00	0,00	0,00	0,00
		Total C. Económica 55	2.542.460,29	2.542.460,29	757.130,91	8.502,38	558.596,38	191.809,72	190.032,15	1.793.831,76
			0,00		748.628,53	0,00	0,00	1.777,57	29,45	25,38
		Total C. Económica 5	2.593.060,29	2.593.060,29	757.146,07	8.502,38	558.596,38	191.824,88	190.047,31	1.844.416,60
			0,00		748.643,69	0,00	0,00	1.777,57	28,87	25,39

Ayuntamiento de Vélez Málaga - 2022

Estado de Situación del Presupuesto de Ingresos a día 30/06/2022

C. Económica	C.Org.	C.Prog.	Espec.	CONCEPTO	Inicial	Actual	DR	DR Anul.	Deudores	I	I Neto	Saldo
					Modificac.		DR Neto	DR Canc.	OI	Dev. I	% DR s/ Prev	% I Neto s/ DR
60300...				Enajenación terrenos Patrimonio Público del Suelo	2.792.260,82	2.792.260,82	0,00	0,00	0,00	0,00	0,00	2.792.260,82
					0,00		0,00	0,00	0,00	0,00	0,00	0,00
				Total C. Económica 603	2.792.260,82	2.792.260,82	0,00	0,00	0,00	0,00	0,00	2.792.260,82
					0,00		0,00	0,00	0,00	0,00	0,00	0,00
				Total C. Económica 60	2.792.260,82	2.792.260,82	0,00	0,00	0,00	0,00	0,00	2.792.260,82
					0,00		0,00	0,00	0,00	0,00	0,00	0,00
61900...				Enajenación de bienes patrimoniales	782.000,00	782.000,00	0,00	0,00	0,00	0,00	0,00	782.000,00
					0,00		0,00	0,00	0,00	0,00	0,00	0,00
				Total C. Económica 619	782.000,00	782.000,00	0,00	0,00	0,00	0,00	0,00	782.000,00
					0,00		0,00	0,00	0,00	0,00	0,00	0,00
				Total C. Económica 61	782.000,00	782.000,00	0,00	0,00	0,00	0,00	0,00	782.000,00
					0,00		0,00	0,00	0,00	0,00	0,00	0,00
				Total C. Económica 6	3.574.260,82	3.574.260,82	0,00	0,00	0,00	0,00	0,00	3.574.260,82
					0,00		0,00	0,00	0,00	0,00	0,00	0,00
72002...				Subv. Mano de Obra PFEA 2018	0,00	0,00	0,00	5.108,62	0,00	5.108,62	-5.108,62	5.108,62
					0,00		0,00	0,00	0,00	0,00	0,00	100,00
				Total C. Económica 720	0,00	0,00	0,00	5.108,62	0,00	5.108,62	-5.108,62	5.108,62
					0,00		0,00	0,00	0,00	0,00	0,00	100,00
				Total C. Económica 72	0,00	0,00	0,00	5.108,62	0,00	5.108,62	-5.108,62	5.108,62
					0,00		0,00	0,00	0,00	0,00	0,00	100,00
7508003...				Subv. J.A. adquisición lotes bibliográficos	0,00	5.000,00	5.000,00	0,00	0,00	5.000,00	5.000,00	0,00
					0,00		0,00	0,00	0,00	0,00	0,00	0,00
				Total C. Económica 750	0,00	5.000,00	5.000,00	0,00	0,00	5.000,00	5.000,00	0,00
					0,00		0,00	0,00	0,00	0,00	0,00	0,00
				Total C. Económica 75	0,00	5.000,00	5.000,00	0,00	0,00	5.000,00	5.000,00	0,00
					0,00		0,00	0,00	0,00	0,00	0,00	0,00

Ayuntamiento de Vélez Málaga - 2022

Estado de Situación del Presupuesto de Ingresos a día 30/06/2022

C. Económica CONCEPTO	C.Org. C.Prog. Espec.	Inicial Modificac.	Actual	DR DR Neto	DR Anul. DR Canc.	Deudores OI	I Dev. I	I Neto % DR s/ Prev	Saldo % I Neto s/ DR
76100. . .		0,00	0,00	0,00	32.739,98		0,00	-32.739,98	32.739,98
Subvención PFEA 2018 Materiales		0,00		-32.739,98	0,00		32.739,98	0,00	100,00
76103. . .		0,00	0,00	0,00	120,28		0,00	-120,28	120,28
Subv.Reforma Estación Ferroviaria de Autobuses		0,00		-120,28	0,00		120,28	0,00	100,00
76104. . .		0,00	0,00	0,00	3.299,06		0,00	-3.299,06	3.299,06
Subvención PFEA 2019 Materiales		0,00		-3.299,06	0,00		3.299,06	0,00	100,00
76107. . .		0,00	810.549,50	810.549,50	0,00		810.549,50	810.549,50	0,00
Subvención PFEA 2021 Materiales		810.549,50		810.549,50	0,00		0,00	100,00	100,00
76110. . .		0,00	0,00	0,00	6.382,58		0,00	-6.382,58	6.382,58
Subv.instr.red abastecimiento Cijo.Los Diaz Almayat		0,00		-6.382,58	0,00		6.382,58	0,00	100,00
76111. . .		0,00	150.880,44	150.880,44	0,00		150.880,44	150.880,44	0,00
Subv.Senda Litoral de Lagos a pasarela Río Güi		150.880,44		150.880,44	0,00		0,00	100,00	100,00
Total C. Económica 761		0,00	961.429,94	961.429,94	42.541,90		961.429,94	918.888,04	42.541,90
		961.429,94		918.888,04	0,00		42.541,90	95,58	100,00
Total C. Económica 76		0,00	961.429,94	961.429,94	42.541,90		961.429,94	918.888,04	42.541,90
		961.429,94		918.888,04	0,00		42.541,90	95,58	100,00
79100. . .		0,00	672.000,00	672.000,00	0,00		0,00	0,00	0,00
Aportación FEDER EDUSI		672.000,00		672.000,00	0,00		672.000,00	0,00	0,00
Total C. Económica 791		0,00	672.000,00	672.000,00	0,00		0,00	0,00	0,00
		672.000,00		672.000,00	0,00		0,00	100,00	0,00
79700. . .		0,00	2.924.036,00	2.924.036,00	0,00		0,00	0,00	0,00
Subv.PSTD Vélez Málaga Destino turistic.sostenible		2.924.036,00		2.924.036,00	0,00		2.924.036,00	0,00	0,00
Total C. Económica 797		0,00	2.924.036,00	2.924.036,00	0,00		0,00	0,00	0,00
		2.924.036,00		2.924.036,00	0,00		0,00	100,00	0,00
Total C. Económica 79		0,00	3.596.036,00	3.596.036,00	0,00		0,00	0,00	0,00
		3.596.036,00		3.596.036,00	0,00		0,00	100,00	0,00
Total C. Económica 7		0,00	4.562.465,94	4.562.465,94	47.650,52		966.429,94	918.779,42	47.650,52
		4.562.465,94		4.514.815,42	0,00		47.650,52	98,96	20,35

Avuntamiento de Velez Málaga - 2022

Estado de Situación del Presupuesto de Ingresos a día 30/06/2022

CONCEPTO	C.Org.	C.Prog.	Espec.	Inicial Modificac.	Actual	DR DR Neto	DR Anul. DR Canc.	Deudores OI	I Dev. I	I Neto % DR s/ Prev	Saldo % I Neto s/ DR
83000. . .				20.900,00	20.900,00	7.212,12	0,00	5.509,23	1.702,89	1.702,89	13.687,88
Anticipos a funcionarios				0,00		7.212,12	0,00	0,00	0,00	34,51	23,61
83001. . .				20.900,00	20.900,00	3.606,06	0,00	2.504,19	1.101,87	1.101,87	17.293,94
Anticipos a personal laboral				0,00		3.606,06	0,00	0,00	0,00	17,25	30,56
Total C. Económica 830				41.800,00	41.800,00	10.818,18	0,00	8.013,42	2.804,76	2.804,76	30.981,82
				0,00		10.818,18	0,00	0,00	0,00	25,88	25,93
Total C. Económica 83				41.800,00	41.800,00	10.818,18	0,00	8.013,42	2.804,76	2.804,76	30.981,82
				0,00		10.818,18	0,00	0,00	0,00	25,88	25,93
87010. . .				0,00	34.967.243,74	0,00	0,00	0,00	0,00	0,00	34.967.243,74
Remanente Tesorería gastos con financiación afect.				0,00	34.967.243,74	0,00	0,00	0,00	0,00	0,00	0,00
Total C. Económica 870				0,00	34.967.243,74	0,00	0,00	0,00	0,00	0,00	34.967.243,74
				0,00	34.967.243,74	0,00	0,00	0,00	0,00	0,00	0,00
Total C. Económica 87				0,00	34.967.243,74	0,00	0,00	0,00	0,00	0,00	34.967.243,74
				0,00	34.967.243,74	0,00	0,00	0,00	0,00	0,00	0,00
Total C. Económica 8				41.800,00	35.009.043,74	10.818,18	0,00	8.013,42	2.804,76	2.804,76	34.998.225,56
				34.967.243,74		10.818,18	0,00	0,00	0,00	0,03	25,93
91300. . .				8.000.000,00	8.000.000,00	0,00	0,00	0,00	0,00	0,00	8.000.000,00
Financiación inversiones 2022				0,00		0,00	0,00	0,00	0,00	0,00	0,00
Total C. Económica 913				8.000.000,00	8.000.000,00	0,00	0,00	0,00	0,00	0,00	8.000.000,00
				0,00		0,00	0,00	0,00	0,00	0,00	0,00
Total C. Económica 91				8.000.000,00	8.000.000,00	0,00	0,00	0,00	0,00	0,00	8.000.000,00
				0,00		0,00	0,00	0,00	0,00	0,00	0,00
Total C. Económica 9				8.000.000,00	8.000.000,00	0,00	0,00	0,00	0,00	0,00	8.000.000,00
				0,00		0,00	0,00	0,00	0,00	0,00	0,00
Total General E:				109.402.079,51	149.421.990,97	72.577.013,42	1.732.183,78	59.795.191,60	12.772.318,94	11.049.638,04	78.577.161,33
				40.019.911,46		70.844.829,64	0,00	0,00	1.722.680,90	47,41	15,60

Ayuntamiento de Vélez Málaga - 2022

Estado de Situación del Presupuesto de Gastos a día 30/06/2022. Resumen por Capítulos

Capítulo	Inicial	Modificac. Inc.Reman.	Actual RC Pend.+ N D	A Pendiente	D Pendiente	O Pendiente	P Pendiente	RP Reintegros	Saldo Remanente	% %D s/Cred.	%O s/Cred.	
											%	% RP s/O
1 GASTOS DE PERSONAL.	32.861.184,17	-821.676,23 0,00	32.039.507,94 3.168.991,05	27.612.660,78 0,00	27.612.660,78 27.550.095,83	62.564,95 660,00	61.904,95 0,00	61.904,95 0,00	1.257.856,11 31.976.942,99	3,93 86,18	0,20 98,95	
2 GASTOS CORRIENTES EN BIENES Y SERVICIOS.	32.204.116,50	545.626,37 2.757.999,00	35.507.741,87 13.126.927,22	15.137.328,31 0,00	15.137.328,31 5.311.178,30	9.826.150,01 447.432,51	9.378.717,50 193.380,68	9.185.336,82 0,00	7.243.486,34 25.681.591,86	20,40 42,63	27,67 93,48	
3 GASTOS FINANCIEROS.	654.159,27	0,00 0,00	654.159,27 84.996,25	106.639,37 0,00	106.639,37 587,78	106.051,59 0,00	106.051,59 0,00	106.051,59 0,00	462.523,65 548.107,68	70,71 16,30	16,21 100,00	
4 TRANSFERENCIAS CORRIENTES.	26.793.288,30	200.000,00 0,00	26.993.288,30 2.423.642,88	19.274.111,58 0,00	19.274.111,58 23.408,00	19.250.703,58 2.405.761,38	16.844.942,20 3.344,00	16.841.598,20 0,00	5.295.533,84 7.742.584,72	19,62 71,40	71,32 87,49	
5 FONDO DE CONTINGENCIA Y OTROS IMPREVISTOS	520.435,05	-435.555,54 0,00	84.879,51 0,00	0,00 0,00	0,00 0,00	0,00 0,00	0,00 0,00	0,00 0,00	84.879,51 84.879,51	100,00 0,00	0,00 0,00	
6 INVERSIONES REALES.	11.567.060,82	5.564.273,12 31.623.179,33	48.754.513,27 25.962.732,54	4.240.625,92 0,00	4.240.625,92 3.375.112,81	865.513,11 183.371,78	682.141,33 10.310,60	671.830,73 0,00	18.551.154,81 47.889.000,16	38,05 8,70	1,78 77,62	
7 TRANSFERENCIAS DE CAPITAL.	7.200,00	0,00 586.065,41	593.265,41 7.200,00	0,00 0,00	0,00 0,00	0,00 0,00	0,00 0,00	0,00 0,00	586.065,41 593.265,41	98,79 0,00	0,00 0,00	
8 ACTIVOS FINANCIEROS.	41.800,00	0,00 0,00	41.800,00 0,00	10.818,18 0,00	10.818,18 10.818,18	0,00 0,00	0,00 0,00	0,00 0,00	30.981,82 41.800,00	74,12 25,88	0,00 0,00	
9 PASIVOS FINANCIEROS.	4.752.835,40	0,00 0,00	4.752.835,40 0,00	1.683.333,73 0,00	1.683.333,73 0,00	1.683.333,73 0,00	1.683.333,73 0,00	1.683.333,73 0,00	3.069.501,67 3.069.501,67	64,58 35,42	35,42 100,00	
Total General €:	109.402.079,51	5.052.667,72 34.967.243,74	149.421.990,97 44.774.489,94	68.065.517,87 0,00	68.065.517,87 36.271.200,90	31.794.316,97 3.037.225,67	28.757.091,30 207.035,28	28.550.056,02 0,00	36.581.983,16 117.627.674,00	24,48 45,55	21,28 89,80	

Ayuntamiento de Vélez Málaga - 2022

Estado de Situación del Presupuesto de Gastos 30/06/2022

R C. Económ. C. Org. C. Prog. Espec	Inicial	Modificac.	Actual	A	D	O	P	RP	Saldo	%	% O s/Cred.
PARTIDA	Inc. Reman.	RC Pend.+ N D	A Pendiente	D Pendiente	O Pendiente	P Pendiente	Reintegros	Remanente	% D s/Cred.	% RP s/O	
N 10000.010101.912.	592.573,66	0,00	592.573,66	592.573,66	0,00	0,00	0,00	0,00	0,00	0,00	0,00
Retribuciones básicas miembros órganos de gobierno		0,00	0,00	592.573,66	0,00	0,00	0,00	592.573,66	100,00	0,00	0,00
Total Económico 100 :	592.573,66	0,00	592.573,66	592.573,66	0,00	0,00	0,00	592.573,66	100,00	0,00	0,00
N 10100.010201.920.	19.818,68	0,00	19.818,68	19.818,68	0,00	0,00	0,00	0,00	0,00	0,00	0,00
Ret. bás. per. directivo Secretaría Gral. Pleno		0,00	0,00	19.818,68	0,00	0,00	0,00	19.818,68	100,00	0,00	0,00
N 10100.010301.920.	19.818,68	0,00	19.818,68	19.818,68	0,00	0,00	0,00	0,00	0,00	0,00	0,00
Ret. bás. per. directivo Dirección Gral. Presiden.		0,00	0,00	19.818,68	0,00	0,00	0,00	19.818,68	100,00	0,00	0,00
N 10100.010501.920.	18.633,98	0,00	18.633,98	22.514,72	0,00	0,00	0,00	-3.880,74	-20,83	0,00	0,00
Ret. bás. per. directivo Asesoría Jurídica		0,00	0,00	22.514,72	0,00	0,00	0,00	18.633,98	120,83	0,00	0,00
N 10100.010701.920.	18.333,88	-6.111,29	12.222,59	0,00	0,00	0,00	0,00	1.527,83	12,50	0,00	0,00
Ret. bás. per. directivo Oficina Apoyo C. S. J.G.L		0,00	10.694,76	0,00	0,00	0,00	0,00	12.222,59	0,00	0,00	0,00
N 10100.040101.931.	22.199,27	0,00	22.199,27	22.199,27	0,00	0,00	0,00	0,00	0,00	0,00	0,00
Ret. bás. per. directivo Intervención-Fiscalizac.		0,00	0,00	22.199,27	0,00	0,00	0,00	22.199,27	100,00	0,00	0,00
N 10101.010201.920.	90.803,93	0,00	90.803,93	90.803,93	0,00	0,00	0,00	0,00	0,00	0,00	0,00
Otras rem. per. directivo Secretaría Gral. Pleno		0,00	0,00	90.803,93	0,00	0,00	0,00	90.803,93	100,00	0,00	0,00
N 10101.010301.920.	62.315,38	0,00	62.315,38	62.315,38	0,00	0,00	0,00	0,00	0,00	0,00	0,00
Otras rem. per. directivo Dirección Gral. Presiden.		0,00	0,00	62.315,38	0,00	0,00	0,00	62.315,38	100,00	0,00	0,00
N 10101.010501.920.	62.315,38	0,00	62.315,38	62.315,38	0,00	0,00	0,00	0,00	0,00	0,00	0,00
Otras rem. per. directivo Asesoría Jurídica		0,00	0,00	62.315,38	0,00	0,00	0,00	62.315,38	100,00	0,00	0,00
N 10101.010701.920.	59.789,83	-19.929,95	39.859,88	0,00	0,00	0,00	0,00	4.982,48	12,50	0,00	0,00
Otras rem. per. directivo Oficina Apoyo C.S. J.G.L		0,00	34.877,40	0,00	0,00	0,00	0,00	39.859,88	0,00	0,00	0,00
N 10101.040101.931.	90.803,93	0,00	90.803,93	90.803,93	0,00	0,00	0,00	0,00	0,00	0,00	0,00
Otras rem. per. directivo Intervención-Fiscalizac.		0,00	0,00	90.803,93	0,00	0,00	0,00	90.803,93	100,00	0,00	0,00
Total Económico 101 :	464.832,94	-26.041,24	438.791,70	390.589,97	0,00	0,00	0,00	2.629,57	0,60	0,00	0,00
Total Art. 10 :	1.057.406,60	-26.041,24	1.031.365,36	983.163,63	0,00	0,00	0,00	438.791,70	89,01	0,00	0,00
		0,00	45.572,16	983.163,63	0,00	0,00	0,00	1.031.365,36	95,33	0,00	0,00
N 11000.010101.912.	865.127,20	0,00	865.127,20	859.910,49	0,00	0,00	0,00	5.216,71	0,60	0,00	0,00
Retribuciones básicas personal eventual		0,00	0,00	859.910,49	0,00	0,00	0,00	865.127,20	99,40	0,00	0,00

Ayuntamiento de Vélez Málaga - 2022

Estado de Situación del Presupuesto de Gastos 30/06/2022

R.C. Econom. C. Org. C.Prog. Espec	Inicial	Modificac. Inc.Reman.	Actual RC Pend.+ N D	A A Pendiente	D D Pendiente	O O Pendiente	P P Pendiente	RP Reintegros	Saldo Remanente	% %D s/Cred.	% %O s/Cred.
PARTIDA											
Total Económico 110 :	865.127,20	0,00	865.127,20	859.910,49	859.910,49	0,00	0,00	0,00	5.216,71	0,60	0,00
Total Art. 11 :	865.127,20	0,00	865.127,20	859.910,49	859.910,49	0,00	0,00	0,00	865.127,20	99,40	0,00
N 12000.010201.920.	16.392,90	0,00	16.392,90	16.392,90	16.392,90	0,00	0,00	0,00	0,00	0,00	0,00
Sueldos del Grupo A1. Secretaría General del Pleno	0,00	0,00	0,00	0,00	16.392,90	0,00	0,00	0,00	16.392,90	100,00	0,00
N 12000.010302.931.	16.392,90	0,00	16.392,90	16.392,90	16.392,90	0,00	0,00	0,00	0,00	0,00	0,00
Sueldos del Grupo A1. Oficina Presupuestaria	0,00	0,00	0,00	0,00	16.392,90	0,00	0,00	0,00	16.392,90	100,00	0,00
N 12000.010400.920.	44.629,67	8.196,46	52.826,13	56.924,36	56.924,36	0,00	0,00	0,00	-4.098,23	-7,76	0,00
Sueldos del Grupo A1. Serv. Pres. Contral. y Apoyo	0,00	0,00	0,00	0,00	56.924,36	0,00	0,00	0,00	52.826,13	107,76	0,00
N 12000.010402.920.	16.392,90	24.876,23	41.269,13	0,00	0,00	0,00	0,00	0,00	31.706,60	76,83	0,00
Sueldos del Grupo A1. Oficina de Contratación	0,00	0,00	9.562,53	0,00	0,00	0,00	0,00	0,00	41.269,13	0,00	0,00
N 12000.010501.920.	32.785,80	0,00	32.785,80	32.785,80	32.785,80	0,00	0,00	0,00	0,00	0,00	0,00
Sueldos del Grupo A1. Asesoría Jurídica	0,00	0,00	0,00	0,00	32.785,80	0,00	0,00	0,00	32.785,80	100,00	0,00
N 12000.020101.132.	32.785,80	-2.732,15	30.053,65	16.392,90	16.392,90	0,00	0,00	0,00	4.098,22	13,64	0,00
Sueldos del Grupo A1. Policía Local	0,00	0,00	9.562,53	0,00	16.392,90	0,00	0,00	0,00	30.053,65	54,55	0,00
N 12000.030101.151.	161.060,24	10.156,20	171.216,44	148.034,14	148.034,14	0,00	0,00	0,00	13.619,77	7,95	0,00
Sueldos del Grupo A1. Urbanismo y Arquitectura	0,00	0,00	9.562,53	0,00	148.034,14	0,00	0,00	0,00	171.216,44	86,46	0,00
N 12000.040101.931.	65.571,60	0,00	65.571,60	49.178,70	49.178,70	0,00	0,00	0,00	6.830,37	10,42	0,00
Sueldos del Grupo A1. Intervención Fisc. y Presup.	0,00	0,00	9.562,53	0,00	49.178,70	0,00	0,00	0,00	65.571,60	75,00	0,00
N 12000.040201.931.	32.785,80	-2.732,15	30.053,65	16.392,90	16.392,90	0,00	0,00	0,00	4.098,22	13,64	0,00
Sueldos del Grupo A1. Intervención Contable	0,00	0,00	9.562,53	0,00	16.392,90	0,00	0,00	0,00	30.053,65	54,55	0,00
N 12000.040301.934.	49.178,70	0,00	49.178,70	43.673,42	43.673,42	0,00	0,00	0,00	5.505,28	11,19	0,00
Sueldos del Grupo A1. Tesorería Municipal	0,00	0,00	0,00	0,00	43.673,42	0,00	0,00	0,00	49.178,70	88,81	0,00
N 12000.040402.932.	49.178,70	0,00	49.178,70	43.673,42	43.673,42	0,00	0,00	0,00	5.505,28	11,19	0,00
Sueldos del Grupo A1. Órgano Gestión Tributaria	0,00	0,00	0,00	0,00	43.673,42	0,00	0,00	0,00	49.178,70	88,81	0,00
N 12000.050101.920.	65.571,60	8.196,45	73.768,05	47.443,78	47.443,78	0,00	0,00	0,00	16.761,74	22,72	0,00
Sueldos del Grupo A1. Recursos Humanos	0,00	0,00	9.562,53	0,00	47.443,78	0,00	0,00	0,00	73.768,05	64,31	0,00
N 12000.050201.926.	16.392,90	0,00	16.392,90	16.392,90	16.392,90	0,00	0,00	0,00	0,00	0,00	0,00
Sueldos del Grupo A1. Nuevas Tecnologías	0,00	0,00	0,00	0,00	16.392,90	0,00	0,00	0,00	16.392,90	100,00	0,00
N 12000.050401.920.	16.392,90	0,00	16.392,90	16.392,90	16.392,90	0,00	0,00	0,00	0,00	0,00	0,00
Sueldos del Grupo A1. Patrimonio	0,00	0,00	0,00	0,00	16.392,90	0,00	0,00	0,00	16.392,90	100,00	0,00

Ayuntamiento de Vélez Málaga - 2022

Estado de Situación del Presupuesto de Gastos 30/06/2022

R/C. Económ. C. Org. C. Prog. Espec	Modificac.	Actual	A	D	O	P	RP	Saldo	%	%O s/Cred.
PARTIDA	Inc.Reman.	RC Pend.+ N D	A Pendiente	D Pendiente	O Pendiente	P Pendiente	Reintegros	Remanente	%D s/Cred.	% RP s/O
N 12000.060101.924.	0,00	16.392,90	16.392,90	16.392,90	0,00	0,00	0,00	0,00	0,00	0,00
Sueldos del Grupo A1. Participación Ciudadana	0,00	0,00	0,00	16.392,90	0,00	0,00	0,00	16.392,90	100,00	0,00
N 12000.060201.925.	0,00	16.392,90	16.392,90	16.392,90	0,00	0,00	0,00	0,00	0,00	0,00
Sueldos del Grupo A1. Oficina Atención Ciudadanía	0,00	0,00	0,00	16.392,90	0,00	0,00	0,00	16.392,90	100,00	0,00
N 12000.070101.1532.	0,00	32.785,80	32.785,80	32.785,80	0,00	0,00	0,00	0,00	0,00	0,00
Sueldos del Grupo A1. Infraestructuras y Serv. Op.	0,00	0,00	0,00	32.785,80	0,00	0,00	0,00	32.785,80	100,00	0,00
N 12000.090102.336.	-6.830,37	9.562,53	0,00	0,00	0,00	0,00	0,00	0,00	0,00	0,00
Sueldos del Grupo A1. Protección Patrimonio Hist.	0,00	9.562,53	0,00	0,00	0,00	0,00	0,00	9.562,53	0,00	0,00
N 12000.090103.334.	0,00	16.392,90	16.392,90	16.392,90	0,00	0,00	0,00	0,00	0,00	0,00
Sueldos del Grupo A1. Promoción Cultura y Banda M.	0,00	0,00	0,00	16.392,90	0,00	0,00	0,00	16.392,90	100,00	0,00
N 12000.100101.341.	0,00	16.392,90	16.392,90	16.392,90	0,00	0,00	0,00	0,00	0,00	0,00
Sueldos del Grupo A1. Promoción del Deporte	0,00	0,00	0,00	16.392,90	0,00	0,00	0,00	0,00	0,00	0,00
N 12000.120301.171.	0,00	16.392,90	16.392,90	16.392,90	0,00	0,00	0,00	0,00	0,00	0,00
Sueldos del Grupo A1. Medio Ambiente (Parques y J.	0,00	0,00	0,00	16.392,90	0,00	0,00	0,00	0,00	0,00	0,00
N 12000.130102.241.	0,00	16.392,90	16.392,90	16.392,90	0,00	0,00	0,00	0,00	0,00	0,00
Sueldos del Grupo A1. Empresa y E. Proyectos Estr.	0,00	0,00	0,00	16.392,90	0,00	0,00	0,00	16.392,90	100,00	0,00
N 12000.140001.920.	0,00	16.392,90	16.392,90	16.392,90	0,00	0,00	0,00	0,00	0,00	0,00
Sueldos del Grupo A1. Servicios Varios. Común serv	0,00	0,00	0,00	16.392,90	0,00	0,00	0,00	16.392,90	100,00	0,00
N 12000.900101.912.	0,00	32.785,80	32.785,80	32.785,80	0,00	0,00	0,00	0,00	0,00	0,00
Sueldos del Grupo A1. Tenencia Alcaldía T. del Mar	0,00	0,00	0,00	32.785,80	0,00	0,00	0,00	32.785,80	100,00	0,00
N 12001.020101.132.	0,00	61.034,70	68.471,35	68.471,35	0,00	0,00	0,00	-15.845,41	-25,96	0,00
Sueldos del Grupo A2. Policía Local	0,00	8.408,76	0,00	68.471,35	0,00	0,00	0,00	61.034,70	112,18	0,00
N 12001.030101.151.	3.639,79	94.454,42	94.454,42	94.454,42	0,00	0,00	0,00	0,00	0,00	0,00
Sueldos del Grupo A2. Urbanismo y Arquitectura	0,00	0,00	0,00	94.454,42	0,00	0,00	0,00	94.454,42	100,00	0,00
N 12001.040101.931.	0,00	17.789,64	14.415,02	14.415,02	0,00	0,00	0,00	1.406,09	7,90	0,00
Sueldos del Grupo A2. Intervención-Fiscal. y Pres.	0,00	1.968,53	0,00	14.415,02	0,00	0,00	0,00	17.789,64	81,03	0,00
N 12001.040402.932.	0,00	0,00	0,00	0,00	0,00	0,00	0,00	0,00	0,00	0,00
Sueldos del Grupo A2. Órgano Gestión Tributaria	0,00	0,00	0,00	0,00	0,00	0,00	0,00	0,00	0,00	0,00
N 12001.050101.920.	0,00	14.415,02	14.415,02	14.415,02	0,00	0,00	0,00	0,00	0,00	0,00
Sueldos del Grupo A2. Recursos Humanos	0,00	0,00	0,00	14.415,02	0,00	0,00	0,00	14.415,02	100,00	0,00
N 12001.050102.920.	0,00	14.415,02	14.415,02	14.415,02	0,00	0,00	0,00	0,00	0,00	0,00
Sueldos del Grupo A2. Prevención Riesgos Laborales	0,00	0,00	0,00	14.415,02	0,00	0,00	0,00	0,00	0,00	0,00
N 12001.050201.926.	0,00	14.415,02	14.415,02	14.415,02	0,00	0,00	0,00	0,00	0,00	0,00
Sueldos del Grupo A2. Nuevas Tecnologías	0,00	0,00	0,00	14.415,02	0,00	0,00	0,00	14.415,02	100,00	0,00

Avuntamiento de Vélez Málaga - 2022

Estado de Situación del Presupuesto de Gastos 30/06/2022

R.C. Econom. C. Org. C. Prog. Espec	Partida	Inicial	Modificac. Inc.Reman.	Actual RC Pend+ N D	A Pendiente	D Pendiente	O Pendiente	P Pendiente	RP Reintegros	Saldo Remanente	% D s/Cred.	% O s/Cred.
N 12001.050300.920.		14.415,02	0,00	14.415,02	14.415,02	14.415,02	0,00	0,00	0,00	0,00	0,00	0,00
Sueldos del Grupo A2. R.I.E.M. y P.M. Común Serv.			0,00	0,00	0,00	14.415,02	0,00	0,00	0,00	14.415,02	100,00	0,00
N 12001.050301.920.		14.415,02	0,00	14.415,02	0,00	0,00	0,00	0,00	0,00	6.006,26	41,67	0,00
Sueldos del Grupo A2. Régimen Interior			0,00	8.408,76	0,00	0,00	0,00	0,00	0,00	14.415,02	0,00	0,00
N 12001.070101.1532.		28.830,04	0,00	28.830,04	28.830,04	28.830,04	0,00	0,00	0,00	0,00	0,00	0,00
Sueldos del Grupo A2. Infraestructuras y Serv. Op.			0,00	0,00	0,00	28.830,04	0,00	0,00	0,00	28.830,04	100,00	0,00
N 12001.080101.231.		0,00	0,00	0,00	8.528,89	8.528,89	0,00	0,00	0,00	-8.528,89	0,00	0,00
Sueldos del Grupo A2. Servicios Sociales C. P.I.			0,00	0,00	0,00	8.528,89	0,00	0,00	0,00	0,00	0,00	0,00
N 12001.090102.336.		14.415,02	-3.976,49	10.438,53	0,00	0,00	0,00	0,00	0,00	2.029,77	19,44	0,00
Sueldos del Grupo A2. Protección Patrimonio Hist.			0,00	8.408,76	0,00	0,00	0,00	0,00	0,00	10.438,53	0,00	0,00
N 12001.120301.171.		14.415,02	0,00	14.415,02	14.415,02	14.415,02	0,00	0,00	0,00	0,00	0,00	0,00
Sueldos del Grupo A2. Medio Ambiente (Parques y J.			0,00	0,00	0,00	14.415,02	0,00	0,00	0,00	14.415,02	100,00	0,00
N 12001.130101.241.		14.415,02	0,00	14.415,02	14.415,02	14.415,02	0,00	0,00	0,00	0,00	0,00	0,00
Sueldos del Grupo A2. Empresa y Empleo OALDIM			0,00	0,00	0,00	14.415,02	0,00	0,00	0,00	14.415,02	100,00	0,00
N 12001.130301.432.		14.415,02	0,00	14.415,02	14.415,02	14.415,02	0,00	0,00	0,00	0,00	0,00	0,00
Sueldos del Grupo A2. Turismo			0,00	0,00	0,00	14.415,02	0,00	0,00	0,00	14.415,02	100,00	0,00
N 12002.050102.920.		17.566,31	0,00	17.566,31	16.741,55	16.741,55	0,00	0,00	0,00	824,76	4,70	0,00
Sueldos del Grupo B. Prevención Riesgos Laborales			0,00	0,00	0,00	16.741,55	0,00	0,00	0,00	17.566,31	95,30	0,00
N 12002.070101.1532.		25.706,80	0,00	25.706,80	0,00	0,00	0,00	0,00	0,00	10.711,17	41,67	0,00
Sueldos del Grupo B. Infraestructuras y Serv. Oper			0,00	14.995,63	0,00	0,00	0,00	0,00	0,00	25.706,80	0,00	0,00
N 12003.010101.912.		22.080,80	0,00	22.080,80	22.080,80	22.080,80	0,00	0,00	0,00	0,00	0,00	0,00
Sueldos del Grupo C1. Gabinete de Alcaldía			0,00	0,00	0,00	22.080,80	0,00	0,00	0,00	22.080,80	100,00	0,00
N 12003.010201.920.		45.844,00	-280,40	45.563,60	44.161,60	44.161,60	0,00	0,00	0,00	280,40	0,62	0,00
Sueldos del Grupo C1. Secretaría General del Pleno			0,00	1.121,60	0,00	44.161,60	0,00	0,00	0,00	45.563,60	96,92	0,00
N 12003.010301.920.		11.040,40	-2.760,10	8.280,30	8.654,64	8.654,64	0,00	0,00	0,00	-374,34	-4,52	0,00
Sueldos del Grupo C1. Dirección Gral. Presidencia			0,00	0,00	0,00	8.654,64	0,00	0,00	0,00	8.280,30	104,52	0,00
N 12003.010402.920.		12.722,80	0,00	12.722,80	11.040,40	11.040,40	0,00	0,00	0,00	701,00	5,51	0,00
Sueldos del Grupo C1. Oficina de Contratación			0,00	981,40	0,00	11.040,40	0,00	0,00	0,00	12.722,80	86,78	0,00
N 12003.010403.920.		11.040,40	0,00	11.040,40	11.040,40	11.040,40	0,00	0,00	0,00	0,00	0,00	0,00
Sueldos del Grupo C1. Oficina de Sanciones			0,00	0,00	0,00	11.040,40	0,00	0,00	0,00	11.040,40	100,00	0,00
N 12003.010501.920.		11.040,40	-1.847,71	9.192,69	0,00	0,00	0,00	0,00	0,00	2.752,46	29,94	0,00
Sueldos del Grupo C1. Asesoría Jurídica			0,00	6.440,23	0,00	0,00	0,00	0,00	0,00	9.192,69	0,00	0,00
N 12003.020101.132.		1.181.322,80	-110.987,04	1.070.335,76	896.449,46	896.449,46	0,00	0,00	0,00	0,00	0,00	0,00
Sueldos del Grupo C1. Policía Local			0,00	173.886,30	0,00	896.449,46	0,00	0,00	0,00	1.070.335,76	83,75	0,00

Ayuntamiento de Vélez Málaga - 2022

Estado de Situación del Presupuesto de Gastos 30/06/2022

R C. Económ. C. Org. C. Prog. Espec	Inicial	Modificac. Inc. Reman.	Actual RC Pend.+ N D	A Pendiente	D Pendiente	O Pendiente	P Pendiente	RP Reintegros	Saldo Remanente	% D s/Cred.	% O s/Cred.
PARTIDA											
N 12003.020201.135.	11.040,40	0,00	11.040,40	11.040,40	11.040,40	0,00	0,00	0,00	0,00	0,00	0,00
Sueldos del Grupo C1. Protección Civil		0,00	0,00	0,00	11.040,40	0,00	0,00	0,00	11.040,40	100,00	0,00
N 12003.030101.151.	55.202,00	11.040,40	66.242,40	57.587,76	57.587,76	0,00	0,00	0,00	8.654,64	13,07	0,00
Sueldos del Grupo C1. Urbanismo y Arquitectura		0,00	0,00	0,00	57.587,76	0,00	0,00	0,00	66.242,40	86,93	0,00
N 12003.040101.931.	66.242,40	0,00	66.242,40	44.161,60	44.161,60	0,00	0,00	0,00	9.200,33	13,89	0,00
Sueldos del Grupo C1. Intervención-Fiscalización P		0,00	12.880,47	0,00	44.161,60	0,00	0,00	0,00	66.242,40	66,67	0,00
N 12003.040201.931.	11.040,40	-1.840,07	9.200,33	0,00	0,00	0,00	0,00	0,00	2.760,10	30,00	0,00
Sueldos del Grupo C1. Intervención Contable		0,00	6.440,23	0,00	0,00	0,00	0,00	0,00	9.200,33	0,00	0,00
N 12003.040301.934.	22.080,80	0,00	22.080,80	22.080,80	22.080,80	0,00	0,00	0,00	0,00	0,00	0,00
Sueldos del Grupo C1. Tesorería Municipal		0,00	0,00	0,00	22.080,80	0,00	0,00	0,00	22.080,80	100,00	0,00
N 12003.040402.932.	66.242,40	0,00	66.242,40	66.242,40	66.242,40	0,00	0,00	0,00	0,00	0,00	0,00
Sueldos del Grupo C1. Órgano Gestión Tributaria		0,00	0,00	0,00	66.242,40	0,00	0,00	0,00	66.242,40	100,00	0,00
N 12003.050101.920.	50.891,20	0,00	50.891,20	44.161,60	44.161,60	0,00	0,00	0,00	2.804,00	5,51	0,00
Sueldos del Grupo C1. Recursos Humanos		0,00	3.925,60	0,00	44.161,60	0,00	0,00	0,00	50.891,20	86,78	0,00
N 12003.050102.920.	11.040,40	0,00	11.040,40	11.040,40	11.040,40	0,00	0,00	0,00	0,00	0,00	0,00
Sueldos del Grupo C1. Prevención Riesgos Laborales		0,00	0,00	0,00	11.040,40	0,00	0,00	0,00	11.040,40	100,00	0,00
N 12003.050201.926.	55.202,00	0,00	55.202,00	30.204,69	30.204,69	0,00	0,00	0,00	12.116,84	21,95	0,00
Sueldos del Grupo C1. Nuevas Tecnologías		0,00	12.880,47	0,00	30.204,69	0,00	0,00	0,00	55.202,00	54,72	0,00
N 12003.050302.920.	11.040,40	0,00	11.040,40	11.040,40	11.040,40	0,00	0,00	0,00	0,00	0,00	0,00
Sueldos del Grupo C1. Edificios Municipales		0,00	0,00	0,00	11.040,40	0,00	0,00	0,00	11.040,40	100,00	0,00
N 12003.050303.132.	11.040,40	0,00	11.040,40	1.720,04	1.720,04	0,00	0,00	0,00	2.880,13	26,09	0,00
Sueldos del Grupo C1. Parque Móvil		0,00	6.440,23	0,00	1.720,04	0,00	0,00	0,00	11.040,40	15,58	0,00
N 12003.060201.925.	33.121,20	0,00	33.121,20	22.080,80	22.080,80	0,00	0,00	0,00	4.600,17	13,89	0,00
Sueldos del Grupo C1. Oficina Atención Ciudadanía		0,00	6.440,23	0,00	22.080,80	0,00	0,00	0,00	33.121,20	66,67	0,00
N 12003.070101.1532.	22.080,80	0,00	22.080,80	22.080,80	22.080,80	0,00	0,00	0,00	0,00	0,00	0,00
Sueldos del Grupo C1. Infraestructuras y Serv. Op.		0,00	0,00	0,00	22.080,80	0,00	0,00	0,00	22.080,80	100,00	0,00
N 12003.080701.337.	11.040,40	0,00	11.040,40	11.040,40	11.040,40	0,00	0,00	0,00	0,00	0,00	0,00
Sueldos del Grupo C1. Juventud		0,00	0,00	0,00	11.040,40	0,00	0,00	0,00	11.040,40	100,00	0,00
N 12003.090103.334.	11.040,40	-2.760,10	8.280,30	0,00	0,00	0,00	0,00	0,00	1.840,07	22,22	0,00
Sueldos del Grupo C1. Promoción Cultura y Banda M.		0,00	6.440,23	0,00	0,00	0,00	0,00	0,00	8.280,30	0,00	0,00
N 12003.090202.326.	11.040,40	0,00	11.040,40	11.040,40	11.040,40	0,00	0,00	0,00	0,00	0,00	0,00
Sueldos del Grupo C1. Escuela de Música		0,00	0,00	0,00	11.040,40	0,00	0,00	0,00	11.040,40	100,00	0,00
N 12003.110101.338.	22.080,80	0,00	22.080,80	22.080,80	22.080,80	0,00	0,00	0,00	0,00	0,00	0,00
Sueldos del Grupo C1. Ferias y Fiestas		0,00	0,00	0,00	22.080,80	0,00	0,00	0,00	22.080,80	100,00	0,00

Avuntamiento de Vélez Málaga - 2022

Estado de Situación del Presupuesto de Gastos 30/06/2022

R.C. Económ. C. Org. C. Prog. Espec	Partida	Inicial	Modificac. IncReman.	Actual RC Pend.+ N D	A Pendiente	D Pendiente	O Pendiente	P Pendiente	RP Reintegros	Saldo Remanente	% D s/Cred.	% O s/Cred.
N 12003.130301.432.		11.040,40	-1.840,07	9.200,33	0,00	0,00	0,00	0,00	0,00	2.760,10	30,00	0,00
Sueldos del Grupo C1. Turismo			0,00	6.440,23	0,00	0,00	0,00	0,00	0,00	9.200,33	0,00	0,00
N 12003.130302.17211.		1.682,40	0,00	1.682,40	0,00	0,00	0,00	0,00	0,00	701,00	41,67	0,00
Sueldos del Grupo C1. Playas			0,00	981,40	0,00	0,00	0,00	0,00	0,00	1.682,40	0,00	0,00
N 12003.140001.920.		11.040,40	0,00	11.040,40	11.040,40	11.040,40	0,00	0,00	0,00	0,00	0,00	0,00
Sueldos del Grupo C1. Servicios Varios. Común serv			0,00	0,00	0,00	11.040,40	0,00	0,00	0,00	11.040,40	100,00	0,00
N 12004.010101.912.		9.358,00	0,00	9.358,00	10.696,60	10.696,60	0,00	0,00	0,00	-1.338,60	-14,30	0,00
Sueldos del Grupo C2. Gabinete de Alcaldía			0,00	0,00	0,00	10.696,60	0,00	0,00	0,00	9.358,00	114,30	0,00
N 12004.010201.920.		46.790,00	-1.559,67	45.230,33	43.020,70	43.020,70	0,00	0,00	0,00	2.209,63	4,89	0,00
Sueldos del Grupo C2. Secretaría Gral. del Pleno			0,00	0,00	0,00	43.020,70	0,00	0,00	0,00	45.230,33	95,11	0,00
N 12004.010301.920.		9.358,00	0,00	9.358,00	9.358,00	9.358,00	0,00	0,00	0,00	0,00	0,00	0,00
Sueldos del Grupo C2. Dirección Gral. Presidencia			0,00	0,00	0,00	9.358,00	0,00	0,00	0,00	9.358,00	100,00	0,00
N 12004.010402.920.		0,00	11.026,84	11.026,84	0,00	0,00	0,00	0,00	0,00	11.026,84	100,00	0,00
Sueldos del Grupo C2. Oficina de Contratación			0,00	0,00	0,00	0,00	0,00	0,00	0,00	11.026,84	0,00	0,00
N 12004.010403.920.		9.358,00	0,00	9.358,00	9.358,00	9.358,00	0,00	0,00	0,00	0,00	0,00	0,00
Sueldos del Grupo C2. Oficina de Sanciones			0,00	0,00	0,00	9.358,00	0,00	0,00	0,00	9.358,00	100,00	0,00
N 12004.010501.920.		18.716,00	0,00	18.716,00	17.377,40	17.377,40	0,00	0,00	0,00	1.338,60	7,15	0,00
Sueldos del Grupo C2. Asesoría Jurídica			0,00	0,00	0,00	17.377,40	0,00	0,00	0,00	18.716,00	92,85	0,00
N 12004.020101.132.		84.222,00	-4.679,00	79.543,00	56.148,00	56.148,00	0,00	0,00	0,00	7.018,50	8,82	0,00
Sueldos del Grupo C2. Policía Local			0,00	16.376,50	0,00	56.148,00	0,00	0,00	0,00	79.543,00	70,59	0,00
N 12004.020201.135.		28.074,00	0,00	28.074,00	18.716,00	18.716,00	0,00	0,00	0,00	3.899,17	13,89	0,00
Sueldos del Grupo C2. Protección Civil			0,00	5.458,83	0,00	18.716,00	0,00	0,00	0,00	28.074,00	66,67	0,00
N 12004.030101.151.		151.264,27	2.362,90	153.627,17	157.256,11	157.256,11	0,00	0,00	0,00	-3.628,94	-2,36	0,00
Sueldos del Grupo C2. Urbanismo y Arquitectura			0,00	0,00	0,00	157.256,11	0,00	0,00	0,00	153.627,17	102,36	0,00
N 12004.040101.931.		18.716,00	9.963,56	28.679,56	29.683,07	29.683,07	0,00	0,00	0,00	-1.003,51	-3,50	0,00
Sueldos del Grupo C2. Intervención-Fiscalización P			0,00	0,00	0,00	29.683,07	0,00	0,00	0,00	28.679,56	103,50	0,00
N 12004.040201.931.		18.716,00	-2.677,20	16.038,80	16.038,80	16.038,80	0,00	0,00	0,00	0,00	0,00	0,00
Sueldos del Grupo C2. Intervención Contable			0,00	0,00	0,00	16.038,80	0,00	0,00	0,00	16.038,80	100,00	0,00
N 12004.040301.934.		50.533,20	7.041,90	57.575,10	51.551,82	51.551,82	0,00	0,00	0,00	6.023,28	10,46	0,00
Sueldos del Grupo C2. Tesorería Municipal			0,00	0,00	0,00	51.551,82	0,00	0,00	0,00	57.575,10	89,54	0,00
N 12004.040402.932.		84.222,00	5.170,29	89.392,29	80.475,23	80.475,23	0,00	0,00	0,00	3.458,23	3,87	0,00
Sueldos del Grupo C2. Órgano Gestión Tributaria			0,00	5.458,83	0,00	80.475,23	0,00	0,00	0,00	89.392,29	90,02	0,00
N 12004.050101.920.		46.790,00	0,00	46.790,00	50.805,80	50.805,80	0,00	0,00	0,00	-4.015,80	-8,58	0,00
Sueldos del Grupo C2. Recursos Humanos			0,00	0,00	0,00	50.805,80	0,00	0,00	0,00	46.790,00	108,58	0,00

Ayuntamiento de Vélez Málaga - 2022

Estado de Situación del Presupuesto de Gastos 30/06/2022

R C. Económ. C. Org. C. Prog. Espec	Partida	Inicial	Modificac. Inc.Reman.	Actual RC Pend.+ N D	A Pendiente	D Pendiente	O Pendiente	P Pendiente	RP Reintegros	Saldo Remanente	% D s/Cred.	% O s/Cred.
N 12004.050102.920.		9.358,00	0,00	9.358,00	9.358,00	9.358,00	0,00	0,00	0,00	0,00	0,00	0,00
Sueldos del Grupo C2. Prevención Riesgos Laborales			0,00	0,00	0,00	9.358,00	0,00	0,00	0,00	9.358,00	100,00	0,00
N 12004.050201.926.		38.523,76	8.500,18	47.023,94	45.955,57	45.955,57	0,00	0,00	0,00	1.068,37	2,27	0,00
Sueldos del Grupo C2. Nuevas Tecnologías			0,00	0,00	0,00	45.955,57	0,00	0,00	0,00	47.023,94	97,73	0,00
N 12004.050300.920.		18.716,00	0,00	18.716,00	23.862,90	23.862,90	0,00	0,00	0,00	-5.146,90	-27,50	0,00
Sueldos del Grupo C2. R.I.E.M. y P.M. Común Serv.			0,00	0,00	0,00	23.862,90	0,00	0,00	0,00	18.716,00	127,50	0,00
N 12004.050301.920.		18.716,00	0,00	18.716,00	17.377,40	17.377,40	0,00	0,00	0,00	1.338,60	7,15	0,00
Sueldos del Grupo C2. Régimen Interior			0,00	0,00	0,00	17.377,40	0,00	0,00	0,00	18.716,00	92,85	0,00
N 12004.050302.920.		28.074,00	0,00	28.074,00	28.074,00	28.074,00	0,00	0,00	0,00	0,00	0,00	0,00
Sueldos del Grupo C2. Edificios Municipales			0,00	0,00	0,00	28.074,00	0,00	0,00	0,00	28.074,00	100,00	0,00
N 12004.050401.920.		9.358,00	0,00	9.358,00	9.358,00	9.358,00	0,00	0,00	0,00	0,00	0,00	0,00
Sueldos del Grupo C2. Patrimonio			0,00	0,00	0,00	9.358,00	0,00	0,00	0,00	9.358,00	100,00	0,00
N 12004.060201.925.		112.296,00	8.489,67	120.785,67	111.755,70	111.755,70	0,00	0,00	0,00	4.234,16	3,51	0,00
Sueldos del Grupo C2. Oficina Atención Ciudadanía			0,00	4.795,81	0,00	111.755,70	0,00	0,00	0,00	120.785,67	92,52	0,00
N 12004.070101.1532.		37.432,00	0,00	37.432,00	37.432,00	37.432,00	0,00	0,00	0,00	0,00	0,00	0,00
Sueldos del Grupo C2. Infraestructuras y Serv. Op.			0,00	0,00	0,00	37.432,00	0,00	0,00	0,00	37.432,00	100,00	0,00
N 12004.080101.231.		36.745,76	25.144,21	61.889,97	50.726,85	50.726,85	0,00	0,00	0,00	5.704,29	9,22	0,00
Sueldos del Grupo C2. Servicios Sociales C. P.I.			0,00	5.458,83	0,00	50.726,85	0,00	0,00	0,00	61.889,97	81,96	0,00
N 12004.080301.337.		9.358,00	0,00	9.358,00	9.358,00	9.358,00	0,00	0,00	0,00	0,00	0,00	0,00
Sueldos del Grupo C2. Mayor			0,00	0,00	0,00	9.358,00	0,00	0,00	0,00	9.358,00	100,00	0,00
N 12004.080701.337.		9.358,00	1.338,60	10.696,60	10.696,60	10.696,60	0,00	0,00	0,00	0,00	0,00	0,00
Sueldos del Grupo C2. Juventud			0,00	0,00	0,00	10.696,60	0,00	0,00	0,00	10.696,60	100,00	0,00
N 12004.090101.3321.		65.506,00	18.775,46	84.281,46	83.553,31	83.553,31	0,00	0,00	0,00	-4.730,68	-5,61	0,00
Sueldos del Grupo C2. Biblioteca Pública			0,00	5.458,83	0,00	83.553,31	0,00	0,00	0,00	84.281,46	99,14	0,00
N 12004.090102.336.		28.074,00	-2.339,50	25.734,50	18.716,00	18.716,00	0,00	0,00	0,00	1.559,67	6,06	0,00
Sueldos del Grupo C2. Protección Patrimonio Hist.			0,00	5.458,83	0,00	18.716,00	0,00	0,00	0,00	25.734,50	72,73	0,00
N 12004.090103.334.		28.074,00	-2.339,50	25.734,50	24.697,32	24.697,32	0,00	0,00	0,00	1.037,18	4,03	0,00
Sueldos del Grupo C2. Promoción Cultura y Banda M.			0,00	0,00	0,00	24.697,32	0,00	0,00	0,00	25.734,50	95,97	0,00
N 12004.090201.323.		18.716,00	0,00	18.716,00	18.716,00	18.716,00	0,00	0,00	0,00	0,00	0,00	0,00
Sueldos del Grupo C2. Educación			0,00	0,00	0,00	18.716,00	0,00	0,00	0,00	18.716,00	100,00	0,00
N 12004.120301.171.		28.097,40	774,16	28.871,56	27.532,96	27.532,96	0,00	0,00	0,00	1.338,60	4,64	0,00
Sueldos del Grupo C2. Medio Ambiente (Parques y J.			0,00	0,00	0,00	27.532,96	0,00	0,00	0,00	28.871,56	95,36	0,00
N 12004.120401.163.		9.358,00	0,00	9.358,00	6.885,93	6.885,93	0,00	0,00	0,00	2.472,07	26,42	0,00
Sueldos del Grupo C2. Medio Ambiente (Limpieza V.			0,00	0,00	0,00	6.885,93	0,00	0,00	0,00	9.358,00	73,58	0,00

Ayuntamiento de Vélez Málaga - 2022

Estado de Situación del Presupuesto de Gastos 30/06/2022

R.C. Económ. C. Org. C. Prog. Espec	Inicial	Modificac.	Actual	A	D	O	P	RP	Saldo	%	%O s/Cred.
PARTIDA		Inc.Reman.	RC Pend.+ N D	A Pendiente	D Pendiente	O Pendiente	P Pendiente	Reintegros	Remanente	%D s/Cred.	% RP s/O
N 12004.130101.241.	0,00	6.340,05	6.340,05	4.967,54	4.967,54	0,00	0,00	0,00	1.372,51	21,65	0,00
Sueldos del Grupo C2. Empresa y Empleo OALDIM		0,00	0,00	0,00	4.967,54	0,00	0,00	0,00	6.340,05	78,35	0,00
N 12004.130102.241.	9.358,00	0,00	9.358,00	8.019,40	8.019,40	0,00	0,00	0,00	1.338,60	14,30	0,00
Sueldos del Grupo C2. Empresa y Empleo Proy. Extra		0,00	0,00	0,00	8.019,40	0,00	0,00	0,00	9.358,00	85,70	0,00
N 12004.130302.17211.	9.358,00	0,00	9.358,00	9.358,00	9.358,00	0,00	0,00	0,00	0,00	0,00	0,00
Sueldos del Grupo C2. Playas		0,00	0,00	0,00	9.358,00	0,00	0,00	0,00	9.358,00	100,00	0,00
N 12004.140001.920.	9.358,00	0,00	9.358,00	9.358,00	9.358,00	0,00	0,00	0,00	0,00	0,00	0,00
Sueldos del Grupo C2. Servicios Varios. Común serv		0,00	0,00	0,00	9.358,00	0,00	0,00	0,00	9.358,00	100,00	0,00
N 12004.140301.430.	28.074,00	0,00	28.074,00	28.074,00	28.074,00	0,00	0,00	0,00	0,00	0,00	0,00
Sueldos del Grupo C2. Comercio e Industria		0,00	0,00	0,00	28.074,00	0,00	0,00	0,00	28.074,00	100,00	0,00
N 12004.900101.912.	9.358,00	0,00	9.358,00	9.358,00	9.358,00	0,00	0,00	0,00	0,00	0,00	0,00
Sueldos del Grupo C2. Tenencia Alcaldía T. del Mar		0,00	0,00	0,00	9.358,00	0,00	0,00	0,00	9.358,00	100,00	0,00
N 12005.010201.920.	51.457,56	-4.288,13	47.169,43	17.816,68	17.816,68	0,00	0,00	0,00	9.341,48	19,80	0,00
Sueldos del Grupo E. Secretaría General del Pleno		0,00	20.011,27	0,00	17.816,68	0,00	0,00	0,00	47.169,43	37,77	0,00
N 12005.040301.934.	0,00	0,00	0,00	0,00	0,00	0,00	0,00	0,00	0,00	0,00	0,00
Sueldos del Grupo E. Tesorería Municipal		0,00	0,00	0,00	0,00	0,00	0,00	0,00	0,00	0,00	0,00
N 12005.050301.920.	8.576,26	0,00	8.576,26	8.576,26	8.576,26	0,00	0,00	0,00	0,00	0,00	0,00
Sueldos del Grupo E. Régimen Interior		0,00	0,00	0,00	8.576,26	0,00	0,00	0,00	8.576,26	100,00	0,00
N 12005.050302.920.	18.624,78	0,00	18.624,78	18.624,78	18.624,78	0,00	0,00	0,00	0,00	0,00	0,00
Sueldos del Grupo E. Edificios Municipales		0,00	0,00	0,00	18.624,78	0,00	0,00	0,00	18.624,78	100,00	0,00
N 12005.060201.925.	0,00	0,00	0,00	0,00	0,00	0,00	0,00	0,00	0,00	0,00	0,00
Sueldos del Grupo E. Oficina Atención Ciudadanía		0,00	0,00	0,00	0,00	0,00	0,00	0,00	0,00	0,00	0,00
N 12005.070101.1532.	8.576,26	0,00	8.576,26	8.576,26	8.576,26	0,00	0,00	0,00	0,00	0,00	0,00
Sueldos del Grupo E. Infraestructuras y Serv. Oper		0,00	0,00	0,00	8.576,26	0,00	0,00	0,00	8.576,26	100,00	0,00
N 12005.090201.323.	8.576,26	0,00	8.576,26	8.576,26	8.576,26	0,00	0,00	0,00	0,00	0,00	0,00
Sueldos del Grupo E. Educación		0,00	0,00	0,00	8.576,26	0,00	0,00	0,00	8.576,26	100,00	0,00
N 12005.120501.410.	8.576,26	0,00	8.576,26	8.576,26	8.576,26	0,00	0,00	0,00	0,00	0,00	0,00
Sueldos del Grupo E. Agricultura y Pesca		0,00	0,00	0,00	8.576,26	0,00	0,00	0,00	8.576,26	100,00	0,00
N 12006.010101.912.	7.573,50	5.233,16	12.806,66	13.006,96	13.006,96	0,00	0,00	0,00	-200,30	-1,56	0,00
Trienios. Gabinete de Alcaldía		0,00	0,00	0,00	13.006,96	0,00	0,00	0,00	12.806,66	101,56	0,00
N 12006.010201.920.	34.357,46	0,00	34.357,46	32.409,73	32.409,73	0,00	0,00	0,00	1.947,73	5,67	0,00
Trienios. Secretaría General del Pleno		0,00	0,00	0,00	32.409,73	0,00	0,00	0,00	34.357,46	94,33	0,00
N 12006.010301.920.	6.700,44	-737,41	5.963,03	5.875,83	5.875,83	0,00	0,00	0,00	87,20	1,46	0,00
Trienios. Dirección General de Presidencia		0,00	0,00	0,00	5.875,83	0,00	0,00	0,00	5.963,03	98,54	0,00

Ayuntamiento de Vélez Málaga - 2022

Estado de Situación del Presupuesto de Gastos 30/06/2022

R C. Económ. C. Org. C.Prog. Espec	Modificac.	Actual	A	D	O	P	RP	Saldo	%	% O s/Cred.	% RP s/O
PARTIDA	Inc.Reman.	RC Pend.+ N D	A Pendiente	D Pendiente	O Pendiente	P Pendiente	Reintegros	Remanente	% D s/Cred.		
N 12006.010302.931.	0,00	4.999,53	4.999,53	4.999,53	0,00	0,00	0,00	0,00	0,00	0,00	0,00
Trienios. Oficina Presupuestaria	0,00	0,00	0,00	4.999,53	0,00	0,00	0,00	4.999,53	100,00	0,00	0,00
N 12006.010400.920.	0,00	9.100,38	9.100,38	9.100,38	0,00	0,00	0,00	0,00	0,00	0,00	0,00
Trienios. Servicio de Presidencia, Contr. y Apoyo	0,00	0,00	0,00	9.100,38	0,00	0,00	0,00	9.100,38	100,00	0,00	0,00
N 12006.010402.920.	0,00	4.212,36	4.212,36	4.212,36	0,00	0,00	0,00	0,00	0,00	0,00	0,00
Trienios. Oficina de Contratación	0,00	0,00	0,00	4.212,36	0,00	0,00	0,00	4.212,36	100,00	0,00	0,00
N 12006.010403.920.	0,00	3.263,94	3.263,94	3.263,94	0,00	0,00	0,00	0,00	0,00	0,00	0,00
Trienios. Oficina de Sanciones	0,00	0,00	0,00	3.263,94	0,00	0,00	0,00	3.263,94	100,00	0,00	0,00
N 12006.010501.920.	0,00	5.185,50	5.185,50	5.185,50	0,00	0,00	0,00	0,00	0,00	0,00	0,00
Trienios. Asesoría Jurídica	0,00	0,00	0,00	5.185,50	0,00	0,00	0,00	5.185,50	100,00	0,00	0,00
N 12006.020101.132.	-2.796,46	251.063,86	249.252,47	249.252,47	0,00	0,00	0,00	-896,30	-0,36	0,00	0,00
Trienios. Policía Local	0,00	2.707,69	0,00	249.252,47	0,00	0,00	0,00	251.063,86	99,28	0,00	0,00
N 12006.020201.135.	0,00	10.324,20	10.324,20	10.324,20	0,00	0,00	0,00	0,00	0,00	0,00	0,00
Trienios. Protección Civil	0,00	0,00	0,00	10.324,20	0,00	0,00	0,00	10.324,20	100,00	0,00	0,00
N 12006.030101.151.	4.820,02	106.481,16	102.285,45	102.285,45	0,00	0,00	0,00	4.195,71	3,94	0,00	0,00
Trienios. Urbanismo y Arquitectura	0,00	0,00	0,00	102.285,45	0,00	0,00	0,00	106.481,16	96,06	0,00	0,00
N 12006.040101.931.	280,42	41.359,11	41.359,11	41.359,11	0,00	0,00	0,00	0,00	0,00	0,00	0,00
Trienios. Intervención-Fiscalización P	0,00	0,00	0,00	41.359,11	0,00	0,00	0,00	41.359,11	100,00	0,00	0,00
N 12006.040201.931.	-280,42	5.054,33	5.054,33	5.054,33	0,00	0,00	0,00	0,00	0,00	0,00	0,00
Trienios. Intervención Contable	0,00	0,00	0,00	5.054,33	0,00	0,00	0,00	5.054,33	100,00	0,00	0,00
N 12006.040301.934.	0,00	26.451,82	27.381,72	27.381,72	0,00	0,00	0,00	-929,90	-3,52	0,00	0,00
Trienios. Tesorería Municipal	0,00	0,00	0,00	27.381,72	0,00	0,00	0,00	26.451,82	103,52	0,00	0,00
N 12006.040402.932.	0,00	50.895,84	50.792,20	50.792,20	0,00	0,00	0,00	103,64	0,20	0,00	0,00
Trienios. Órgano Gestión Tributaria	0,00	0,00	0,00	50.792,20	0,00	0,00	0,00	50.895,84	99,80	0,00	0,00
N 12006.050101.920.	0,00	32.038,52	32.038,52	32.038,52	0,00	0,00	0,00	0,00	0,00	0,00	0,00
Trienios. Recursos Humanos	0,00	0,00	0,00	32.038,52	0,00	0,00	0,00	32.038,52	100,00	0,00	0,00
N 12006.050102.920.	0,00	10.787,52	10.787,52	10.787,52	0,00	0,00	0,00	0,00	0,00	0,00	0,00
Trienios. Prevención de Riesgos Laborales	0,00	0,00	0,00	10.787,52	0,00	0,00	0,00	10.787,52	100,00	0,00	0,00
N 12006.050201.926.	0,00	11.681,10	11.681,10	11.681,10	0,00	0,00	0,00	0,00	0,00	0,00	0,00
Trienios. Nuevas Tecnologías	0,00	0,00	0,00	11.681,10	0,00	0,00	0,00	11.681,10	100,00	0,00	0,00
N 12006.050300.920.	0,00	9.956,16	9.956,16	9.956,16	0,00	0,00	0,00	0,00	0,00	0,00	0,00
Trienios. R.I.E.M. y Parque Móv. Común al Servicio	0,00	0,00	0,00	9.956,16	0,00	0,00	0,00	9.956,16	100,00	0,00	0,00
N 12006.050301.920.	0,00	6.206,93	6.096,65	6.096,65	0,00	0,00	0,00	110,28	1,78	0,00	0,00
Trienios. Régimen Interior	0,00	0,00	0,00	6.096,65	0,00	0,00	0,00	6.206,93	98,22	0,00	0,00

Ayuntamiento de Vélez Málaga - 2022

Estado de Situación del Presupuesto de Gastos 30/06/2022

R.C. Económ. C. Org. C.Prog. Espec	PARTIDA	Inicial	Modificac. Inc.Reman.	Actual RC Pend.+ N D	A A Pendiente	D D Pendiente	O O Pendiente	P P Pendiente	RP Reintegros	Saldo Remanente	% %D s/Cred.	%O s/Cred. % RP s/O
N 12006.050302.920.	Trienios. Edificios Municipales	7.455,10	0,00	7.455,10	7.575,74	7.575,74	0,00	0,00	0,00	-120,64	-1,62	0,00
N 12006.050303.132.	Trienios. Parque Móvil	4.847,76	0,00	4.847,76	755,25	755,25	0,00	0,00	0,00	4.092,51	84,42	0,00
N 12006.050401.920.	Trienios. Patrimonio	8.269,14	0,00	8.269,14	8.269,14	8.269,14	0,00	0,00	0,00	0,00	100,00	0,00
N 12006.060101.924.	Trienios. Participación Ciudadana	7.427,79	0,00	7.427,79	7.427,79	7.427,79	0,00	0,00	0,00	0,00	100,00	0,00
N 12006.060201.925.	Trienios. Oficina Atención a la Ciudadanía	41.605,19	0,00	41.605,19	39.347,92	39.347,92	0,00	0,00	0,00	2.257,27	5,43	0,00
N 12006.070101.1532.	Trienios. Infraestructuras y Servicios Operativos	28.911,78	0,00	28.911,78	28.911,78	28.911,78	0,00	0,00	0,00	0,00	100,00	0,00
N 12006.080101.231.	Trienios. Servicios Sociales C. P. I.	6.160,44	0,00	6.160,44	3.358,85	3.358,85	0,00	0,00	0,00	2.801,59	45,48	0,00
N 12006.080301.337.	Trienios. Mayor	3.640,26	0,00	3.640,26	3.640,26	3.640,26	0,00	0,00	0,00	0,00	100,00	0,00
N 12006.080701.337.	Trienios. Juventud	3.263,94	400,60	3.664,54	3.664,54	3.664,54	0,00	0,00	0,00	0,00	100,00	0,00
N 12006.090101.3321.	Trienios. Biblioteca Pública	8.100,55	0,00	8.100,55	7.439,70	7.439,70	0,00	0,00	0,00	7,47	0,09	0,00
N 12006.090102.336.	Trienios. Protección Patrimonio Histórico	7.280,32	0,00	7.280,32	4.120,18	4.120,18	0,00	0,00	0,00	1.316,72	18,09	0,00
N 12006.090103.334.	Trienios. Promoción Cultura y Banda de Música	11.460,08	0,00	11.460,08	11.460,08	11.460,08	0,00	0,00	0,00	0,00	100,00	0,00
N 12006.090201.323.	Trienios. Educación	6.218,94	0,00	6.218,94	6.218,94	6.218,94	0,00	0,00	0,00	0,00	100,00	0,00
N 12006.090202.326.	Trienios. Escuela de Música	2.423,88	0,00	2.423,88	2.423,88	2.423,88	0,00	0,00	0,00	0,00	100,00	0,00
N 12006.100101.341.	Trienios. Promoción del Deporte	6.529,11	0,00	6.529,11	6.529,11	6.529,11	0,00	0,00	0,00	0,00	100,00	0,00
N 12006.110101.338.	Trienios. Ferias y Fiestas	8.828,70	0,00	8.828,70	8.828,70	8.828,70	0,00	0,00	0,00	0,00	100,00	0,00
N 12006.120301.171.	Trienios. Medio Ambiente (Parques y J.	12.105,57	0,00	12.105,57	11.704,97	11.704,97	0,00	0,00	0,00	400,60	3,31	0,00

Ayuntamiento de Vélez Málaga - 2022

Estado de Situación del Presupuesto de Gastos 30/06/2022

R/C. Económ. C. Org. C. Prog. Espec	Partida	Inicial	Modificac. Inc. Reman.	Actual RC Pend.+ N D	A Pendiente	D Pendiente	O Pendiente	P Pendiente	RP Reintegros	Saldo Remanente	% D s/Cred.	% O s/Cred.
N 12006.120401.163.		0,00	0,00	0,00	0,00	0,00	0,00	0,00	0,00	0,00	0,00	0,00
Trienios. Medio Ambiente (Limpieza Viaria y R.S.)				0,00	0,00	0,00	0,00	0,00	0,00	0,00	0,00	0,00
N 12006.120501.410.		1.266,72	0,00	1.266,72	1.266,72	1.266,72	0,00	0,00	0,00	1.266,72	100,00	0,00
Trienios. Agricultura y Pesca				0,00	0,00	1.266,72	0,00	0,00	0,00	0,00	0,00	0,00
N 12006.130101.241.		5.823,09	0,00	5.823,09	5.823,09	5.823,09	0,00	0,00	0,00	0,00	0,00	0,00
Trienios. Empresa y Empleo OALDIM				0,00	0,00	5.823,09	0,00	0,00	0,00	0,00	0,00	0,00
N 12006.130102.241.		4.534,57	0,00	4.534,57	4.354,30	4.354,30	0,00	0,00	0,00	180,27	3,98	0,00
Trienios. Empresa y Empleo Proyectos Estratégicos				0,00	0,00	4.354,30	0,00	0,00	0,00	4.534,57	96,02	0,00
N 12006.130301.432.		2.616,30	0,00	2.616,30	2.616,30	2.616,30	0,00	0,00	0,00	0,00	0,00	0,00
Trienios. Turismo				0,00	0,00	2.616,30	0,00	0,00	0,00	2.616,30	100,00	0,00
N 12006.130302.17211.		3.080,22	0,00	3.080,22	3.080,22	3.080,22	0,00	0,00	0,00	0,00	0,00	0,00
Trienios. Playas				0,00	0,00	3.080,22	0,00	0,00	0,00	3.080,22	100,00	0,00
N 12006.140001.920.		12.920,79	0,00	12.920,79	12.920,79	12.920,79	0,00	0,00	0,00	0,00	0,00	0,00
Trienios. Servicios Varios. Común a los servicios				0,00	0,00	12.920,79	0,00	0,00	0,00	12.920,79	100,00	0,00
N 12006.140301.430.		5.640,26	0,00	5.640,26	5.640,26	5.640,26	0,00	0,00	0,00	0,00	0,00	0,00
Trienios. Comercio e Industria				0,00	0,00	5.640,26	0,00	0,00	0,00	5.640,26	100,00	0,00
N 12006.900101.912.		13.221,00	0,00	13.221,00	13.221,00	13.221,00	0,00	0,00	0,00	0,00	0,00	0,00
Trienios. Tenencia Alcaldía Torre del Mar				0,00	0,00	13.221,00	0,00	0,00	0,00	13.221,00	100,00	0,00
N 12009.010101.912.		2.545,58	0,00	2.545,58	2.545,58	2.545,58	0,00	0,00	0,00	0,00	0,00	0,00
Otras retribuciones básicas. Gabinete de Alcaldía				0,00	0,00	2.545,58	0,00	0,00	0,00	2.545,58	100,00	0,00
N 12009.010201.920.		14.267,66	-547,03	13.720,63	11.112,76	11.112,76	0,00	0,00	0,00	959,46	6,99	0,00
Otras ret. básicas. Secretaría General del Pleno				1.648,41	0,00	11.112,76	0,00	0,00	0,00	13.720,63	80,99	0,00
N 12009.010301.920.		1.920,60	0,00	1.920,60	1.920,60	1.920,60	0,00	0,00	0,00	0,00	0,00	0,00
Otras ret. básicas Dirección General Presidencia				0,00	0,00	1.920,60	0,00	0,00	0,00	1.920,60	100,00	0,00
N 12009.010302.931.		1.559,66	0,00	1.559,66	1.559,66	1.559,66	0,00	0,00	0,00	0,00	0,00	0,00
Otras retribuciones básicas Oficina Presupuestaria				0,00	0,00	1.559,66	0,00	0,00	0,00	1.559,66	100,00	0,00
N 12009.010400.920.		3.984,39	569,46	4.553,85	4.838,58	4.838,58	0,00	0,00	0,00	-284,73	-6,25	0,00
Otras ret. básicas Serv. Presidencia, Contr. y Ap.				0,00	0,00	4.838,58	0,00	0,00	0,00	4.553,85	106,25	0,00
N 12009.010402.920.		2.296,54	2.697,62	4.994,16	1.057,40	1.057,40	0,00	0,00	0,00	3.213,93	64,35	0,00
Otras ret. básicas Oficina de Contratación				722,83	0,00	1.057,40	0,00	0,00	0,00	4.994,16	21,17	0,00
N 12009.010403.920.		1.839,10	0,00	1.839,10	1.839,10	1.839,10	0,00	0,00	0,00	0,00	0,00	0,00
Otras ret. básicas Oficina de Sanciones				0,00	0,00	1.839,10	0,00	0,00	0,00	1.839,10	100,00	0,00
N 12009.010501.920.		5.307,12	0,00	5.307,12	4.425,18	4.425,18	0,00	0,00	0,00	367,47	6,92	0,00
Otras retribuciones básicas. Asesoría Jurídica				514,47	0,00	4.425,18	0,00	0,00	0,00	5.307,12	83,38	0,00

Ayuntamiento de Vélez Málaga - 2022

Estado de Situación del Presupuesto de Gastos 30/06/2022

RC Económ. C. Org. C.Prog. Espec	Partida	Inicial	Modificac. Inc.Reman.	Actual RC Pend.+ N D	A Pendiente	D Pendiente	O Pendiente	P Pendiente	RP Reintegros	Saldo Remanente	% %D s/Cred.	% %O s/Cred.
N 12009.020101.132.	Otras retribuciones básicas. Policía Local	123.584,88	-4.704,33	118.880,55	90.409,74	90.409,74	0,00	0,00	0,00	8.452,09	7,11	0,00
			0,00	20.018,72	0,00	90.409,74	0,00	0,00	0,00	118.880,55	76,05	0,00
N 12009.020201.135.	Otras retribuciones básicas. Protección Civil	3.201,80	0,00	3.201,80	2.620,80	2.620,80	0,00	0,00	0,00	242,08	7,56	0,00
			0,00	338,92	0,00	2.620,80	0,00	0,00	0,00	3.201,80	81,85	0,00
N 12009.030101.151.	Otras ret. básicas. Urbanismo y Arquitectura	40.365,17	2.973,36	43.338,53	39.426,76	39.426,76	0,00	0,00	0,00	2.827,11	6,52	0,00
			0,00	1.084,66	0,00	39.426,76	0,00	0,00	0,00	43.338,53	90,97	0,00
N 12009.040101.931.	Otras ret. básicas Intervención-Fiscalización y P.	15.112,60	0,00	15.112,60	12.536,76	12.536,76	0,00	0,00	0,00	732,66	4,85	0,00
			0,00	1.843,18	0,00	12.536,76	0,00	0,00	0,00	15.112,60	82,96	0,00
N 12009.040201.931.	Otras retribuciones básicas Intervención Contable	5.748,22	-336,81	5.411,41	3.727,38	3.727,38	0,00	0,00	0,00	505,21	9,34	0,00
			0,00	1.178,82	0,00	3.727,38	0,00	0,00	0,00	5.411,41	68,88	0,00
N 12009.040301.934.	Otras retribuciones básicas Tesorería Municipal	11.418,00	437,20	11.855,20	10.275,78	10.275,78	0,00	0,00	0,00	1.579,42	13,32	0,00
			0,00	0,00	0,00	10.275,78	0,00	0,00	0,00	11.855,20	86,68	0,00
N 12009.040402.932.	Otras ret. básicas Órgano Gestión Tributaria	17.893,84	67,63	17.961,47	17.029,08	17.029,08	0,00	0,00	0,00	476,40	2,65	0,00
			0,00	455,99	0,00	17.029,08	0,00	0,00	0,00	17.961,47	94,81	0,00
N 12009.050101.920.	Otras retribuciones básicas. Recursos Humanos	15.538,06	974,71	16.512,77	13.114,75	13.114,75	0,00	0,00	0,00	2.079,46	12,59	0,00
			0,00	1.318,56	0,00	13.114,75	0,00	0,00	0,00	16.512,77	79,42	0,00
N 12009.050102.920.	Otras ret. básicas. Prevención Riesgos Laborales	4.567,32	0,00	4.567,32	4.485,67	4.485,67	0,00	0,00	0,00	81,65	1,79	0,00
			0,00	0,00	0,00	4.485,67	0,00	0,00	0,00	4.567,32	98,21	0,00
N 12009.050201.926.	Otras retribuciones básicas Nuevas Tecnologías	10.139,12	1.578,64	11.717,76	8.841,12	8.841,12	0,00	0,00	0,00	1.862,34	15,89	0,00
			0,00	1.014,30	0,00	8.841,12	0,00	0,00	0,00	11.717,76	75,45	0,00
N 12009.050300.920.	Otras ret. básicas R.I.E.M. y P.M. Común Servicios	3.123,06	0,00	3.123,06	3.553,00	3.553,00	0,00	0,00	0,00	-429,94	-13,77	0,00
			0,00	0,00	0,00	3.553,00	0,00	0,00	0,00	3.123,06	113,77	0,00
N 12009.050301.920.	Otras retribuciones básicas Régimen Interior	3.226,98	0,00	3.226,98	2.345,04	2.345,04	0,00	0,00	0,00	367,47	11,39	0,00
			0,00	514,47	0,00	2.345,04	0,00	0,00	0,00	3.226,98	72,67	0,00
N 12009.050302.920.	Otras retribuciones básicas Edificios Municipales	4.847,82	0,00	4.847,82	4.847,82	4.847,82	0,00	0,00	0,00	0,00	0,00	0,00
			0,00	0,00	0,00	4.847,82	0,00	0,00	0,00	4.847,82	100,00	0,00
N 12009.050303.132.	Otras retribuciones básicas Parque Móvil	1.057,40	0,00	1.057,40	166,50	166,50	0,00	0,00	0,00	274,08	25,92	0,00
			0,00	616,82	0,00	166,50	0,00	0,00	0,00	1.057,40	15,75	0,00
N 12009.050401.920.	Otras retribuciones básicas Patrimonio	2.641,12	0,00	2.641,12	2.641,12	2.641,12	0,00	0,00	0,00	0,00	0,00	0,00
			0,00	0,00	0,00	2.641,12	0,00	0,00	0,00	2.641,12	100,00	0,00
N 12009.060101.924.	Otras ret. básicas Participación Ciudadana	2.163,98	0,00	2.163,98	2.163,98	2.163,98	0,00	0,00	0,00	0,00	0,00	0,00
			0,00	0,00	0,00	2.163,98	0,00	0,00	0,00	2.163,98	100,00	0,00
N 12009.060201.925.	Otras ret. básicas Oficina Atención Ciudadanía	15.314,18	1.524,29	16.838,47	14.409,65	14.409,65	0,00	0,00	0,00	1.388,76	8,25	0,00
			0,00	1.040,06	0,00	14.409,65	0,00	0,00	0,00	16.838,47	85,58	0,00

Ayuntamiento de Vélez Málaga - 2022

Estado de Situación del Presupuesto de Gastos 30/06/2022

R/C. Económ. C. Org. C. Prog. Espec	Inicial	Modificac.	Actual	A Pendiente	D Pendiente	O Pendiente	P Pendiente	RP	Saldo	%	% O s/Cred.
PARTIDA		Inc. Reman.	RC Pend.+ N D	A Pendiente	D Pendiente	O Pendiente	P Pendiente	Rcintegros	Remanente	% D s/Cred.	% RP s/O
N 12009.070101.1532.	14.268,46	0,00	14.268,46	12.504,58	12.504,58	0,00	0,00	0,00	734,95	5,15	0,00
Otras ret. básicas. Infraestructuras y Serv. Op.		0,00	1.028,93	0,00	12.504,58	0,00	0,00	0,00	14.268,46	87,64	0,00
N 12009.080101.231.	2.883,50	1.494,09	4.377,59	4.048,74	4.048,74	0,00	0,00	0,00	-127,14	-2,90	0,00
Otras ret. básicas Servicios Sociales Comunitarios		0,00	455,99	0,00	4.048,74	0,00	0,00	0,00	4.377,59	92,49	0,00
N 12009.080301.337.	881,94	0,00	881,94	881,94	881,94	0,00	0,00	0,00	0,00	0,00	0,00
Otras retribuciones básicas. Mayor		0,00	0,00	0,00	881,94	0,00	0,00	0,00	881,94	100,00	0,00
N 12009.080701.337.	1.839,10	0,00	1.839,10	1.839,10	1.839,10	0,00	0,00	0,00	0,00	0,00	0,00
Otras retribuciones básicas. Juventud		0,00	0,00	0,00	1.839,10	0,00	0,00	0,00	1.839,10	100,00	0,00
N 12009.090101.3321.	5.471,90	1.524,99	6.996,89	6.491,44	6.491,44	0,00	0,00	0,00	49,46	0,71	0,00
Otras retribuciones básicas. Biblioteca Pública		0,00	455,99	0,00	6.491,44	0,00	0,00	0,00	6.996,89	92,78	0,00
N 12009.090102.336.	4.622,90	0,00	4.622,90	1.563,40	1.563,40	0,00	0,00	0,00	1.274,79	27,58	0,00
Otras ret. básicas. Protección Patrimonio Histor.		0,00	1.784,71	0,00	1.563,40	0,00	0,00	0,00	4.622,90	33,82	0,00
N 12009.090103.334.	4.180,46	0,00	4.180,46	3.622,70	3.622,70	0,00	0,00	0,00	396,93	9,49	0,00
Otras ret. básicas Promoción Cultura y Banda M.		0,00	160,83	0,00	3.622,70	0,00	0,00	0,00	4.180,46	86,66	0,00
N 12009.090201.323.	2.244,80	0,00	2.244,80	2.244,80	2.244,80	0,00	0,00	0,00	0,00	0,00	0,00
Otras retribuciones básicas. Educación		0,00	0,00	0,00	2.244,80	0,00	0,00	0,00	2.244,80	100,00	0,00
N 12009.090202.326.	982,22	0,00	982,22	982,22	982,22	0,00	0,00	0,00	0,00	0,00	0,00
Otras retribuciones básicas. Escuela de Música		0,00	0,00	0,00	982,22	0,00	0,00	0,00	982,22	100,00	0,00
N 12009.100101.341.	1.859,42	0,00	1.859,42	1.859,42	1.859,42	0,00	0,00	0,00	0,00	0,00	0,00
Otras retribuciones básicas. Promoción del Deporte		0,00	0,00	0,00	1.859,42	0,00	0,00	0,00	1.859,42	100,00	0,00
N 12009.110101.338.	2.114,80	0,00	2.114,80	2.114,80	2.114,80	0,00	0,00	0,00	0,00	0,00	0,00
Otras retribuciones básicas. Ferias y Fiestas		0,00	0,00	0,00	2.114,80	0,00	0,00	0,00	2.114,80	100,00	0,00
N 12009.120301.171.	5.508,59	0,00	5.508,59	5.508,59	5.508,59	0,00	0,00	0,00	0,00	0,00	0,00
Otras ret. básicas. Medio Ambiente (Parques y Jard		0,00	0,00	0,00	5.508,59	0,00	0,00	0,00	5.508,59	100,00	0,00
N 12009.120401.163.	781,70	0,00	781,70	575,20	575,20	0,00	0,00	0,00	206,50	26,42	0,00
Otras ret. básicas. Medio Ambiente (Limp. Viaria		0,00	0,00	0,00	575,20	0,00	0,00	0,00	781,70	73,58	0,00
N 12009.120501.410.	681,40	0,00	681,40	681,40	681,40	0,00	0,00	0,00	0,00	0,00	0,00
Otras retribuciones básicas. Agricultura y Pesca		0,00	0,00	0,00	681,40	0,00	0,00	0,00	681,40	100,00	0,00
N 12009.130101.241.	1.559,66	393,63	1.953,29	1.868,07	1.868,07	0,00	0,00	0,00	85,22	4,36	0,00
Otras ret. básicas. Empresa y Empleo OALDIM		0,00	0,00	0,00	1.868,07	0,00	0,00	0,00	1.953,29	95,64	0,00
N 12009.130102.241.	2.641,12	0,00	2.641,12	2.641,12	2.641,12	0,00	0,00	0,00	0,00	0,00	0,00
Otras ret. básicas Empresa y Empleo Proyectos Estr		0,00	0,00	0,00	2.641,12	0,00	0,00	0,00	2.641,12	100,00	0,00
N 12009.130301.432.	2.441,02	0,00	2.441,02	1.302,12	1.302,12	0,00	0,00	0,00	474,54	19,44	0,00
Otras retribuciones básicas. Turismo		0,00	664,36	0,00	1.302,12	0,00	0,00	0,00	2.441,02	53,34	0,00

Ayuntamiento de Vélez Málaga - 2022

Estado de Situación del Presupuesto de Gastos 30/06/2022

R.C. Económ. C. Org. C.Prog. Espec	Inicial	Modificac. Inc.Reman.	Actual RC Pend.+ ND	A Pendiente	D Pendiente	O Pendiente	P Pendiente	RP Reintegros	Saldo Remanente	% %D s/Cred.	% %O s/Cred. % RP s/O
PARTIDA											
N 12009.130302.17211.	881,94	0,00	881,94	781,70	781,70	0,00	0,00	0,00	41,77	4,74	0,00
Otras retribuciones básicas Playas		0,00	58,47	0,00	781,70	0,00	0,00	0,00	881,94	88,63	0,00
N 12009.140001.920.	3.698,52	0,00	3.698,52	3.698,52	3.698,52	0,00	0,00	0,00	0,00	0,00	0,00
Otras ret. básicas. Servicios Varios. Común servic		0,00	0,00	0,00	3.698,52	0,00	0,00	0,00	3.698,52	100,00	0,00
N 12009.140301.430.	2.345,10	0,00	2.345,10	2.345,10	2.345,10	0,00	0,00	0,00	0,00	0,00	0,00
Otras retribuciones básicas Comercio e Industria		0,00	0,00	0,00	2.345,10	0,00	0,00	0,00	2.345,10	100,00	0,00
N 12009.900101.912.	4.282,34	0,00	4.282,34	4.282,34	4.282,34	0,00	0,00	0,00	0,00	0,00	0,00
Otras ret. básicas Tenencia Alcaldía Torre del Mar		0,00	0,00	0,00	4.282,34	0,00	0,00	0,00	4.282,34	100,00	0,00
Total Económico 120 :	5.474.934,57	30.131,06	5.505.065,63	4.818.628,11	4.818.628,11	0,00	0,00	0,00	221.409,04	4,02	0,00
		0,00	465.028,48	0,00	4.818.628,11	0,00	0,00	0,00	5.505.065,63	87,53	0,00
N 12100.010101.912.	15.273,48	0,00	15.273,48	16.055,18	16.055,18	0,00	0,00	0,00	-781,70	-5,12	0,00
Complemento de destino Gabinete de Alcaldía		0,00	0,00	0,00	16.055,18	0,00	0,00	0,00	15.273,48	105,12	0,00
N 12100.010201.920.	85.605,96	-4.046,55	81.559,41	66.637,91	66.637,91	0,00	0,00	0,00	5.031,06	6,17	0,00
Complemento de destino Secretaría Gral. del Pleno		0,00	9.890,44	0,00	66.637,91	0,00	0,00	0,00	81.559,41	81,70	0,00
N 12100.010301.920.	11.523,60	0,00	11.523,60	9.834,23	9.834,23	0,00	0,00	0,00	1.689,37	14,66	0,00
Complemento de destino Dirección Gral. Presidencia		0,00	0,00	0,00	9.834,23	0,00	0,00	0,00	11.523,60	85,34	0,00
N 12100.010302.931.	9.357,96	0,00	9.357,96	9.357,96	9.357,96	0,00	0,00	0,00	0,00	0,00	0,00
Complemento de destino Oficina Presupuestaria		0,00	0,00	0,00	9.357,96	0,00	0,00	0,00	9.357,96	100,00	0,00
N 12100.010400.920.	23.906,38	3.416,70	27.323,08	29.031,43	29.031,43	0,00	0,00	0,00	-1.708,35	-6,25	0,00
Complemento de destino Serv. Pres., Contrat. y Ap.		0,00	0,00	0,00	29.031,43	0,00	0,00	0,00	27.323,08	106,25	0,00
N 12100.010402.920.	13.779,24	16.185,71	29.964,95	6.344,40	6.344,40	0,00	0,00	0,00	19.283,56	64,35	0,00
Complemento de destino Oficina de Contratación		0,00	4.336,99	0,00	6.344,40	0,00	0,00	0,00	29.964,95	21,17	0,00
N 12100.010403.920.	11.034,60	0,00	11.034,60	11.034,60	11.034,60	0,00	0,00	0,00	0,00	0,00	0,00
Complemento de destino Oficina de Sanciones		0,00	0,00	0,00	11.034,60	0,00	0,00	0,00	11.034,60	100,00	0,00
N 12100.010501.920.	31.842,72	0,00	31.842,72	25.769,38	25.769,38	0,00	0,00	0,00	2.986,55	9,38	0,00
Complemento de destino Asesoría Jurídica		0,00	3.086,79	0,00	25.769,38	0,00	0,00	0,00	31.842,72	80,93	0,00
N 12100.020101.132.	741.509,28	-78.908,64	662.600,64	542.488,34	542.488,34	0,00	0,00	0,00	0,00	0,00	0,00
Complemento de destino Policía Local		0,00	120.112,30	0,00	542.488,34	0,00	0,00	0,00	662.600,64	81,87	0,00
N 12100.020201.135.	19.210,80	0,00	19.210,80	15.724,80	15.724,80	0,00	0,00	0,00	1.452,50	7,56	0,00
Complemento de destino Protección Civil		0,00	2.033,50	0,00	15.724,80	0,00	0,00	0,00	19.210,80	81,85	0,00
N 12100.030101.151.	242.191,06	17.060,86	259.251,92	237.481,09	237.481,09	0,00	0,00	0,00	15.262,86	5,89	0,00
Complemento de destino Urbanismo y Arquitectura		0,00	6.507,97	0,00	237.481,09	0,00	0,00	0,00	259.251,92	91,60	0,00

Ayuntamiento de Vélez Málaga - 2022

Estado de Situación del Presupuesto de Gastos 30/06/2022

R C. Económ. C. Org. C. Prog. Espec	Inicial	Modificac. Inc. Reman.	Actual RC Pend.+ N D	A Pendiente	D Pendiente	O Pendiente	P Pendiente	RP Reintegros	Saldo Remanente	% D s/Cred.	% O s/Cred.
PARTIDA											
N 12100.040101.931.	90.675,60	659,44	91.335,04	75.802,93	75.802,93	0,00	0,00	0,00	4.473,02	4,90	0,00
Compl. destino Intervención-Fizcalización y Presup		0,00	11.059,09	0,00	75.802,93	0,00	0,00	0,00	91.335,04	82,99	0,00
N 12100.040201.931.	34.489,32	-3.584,24	30.905,08	20.800,88	20.800,88	0,00	0,00	0,00	3.031,26	9,81	0,00
Complemento de destino Intervención Contable		0,00	7.072,94	0,00	20.800,88	0,00	0,00	0,00	30.905,08	67,31	0,00
N 12100.040301.934.	68.508,00	2.623,22	71.131,22	66.187,33	66.187,33	0,00	0,00	0,00	4.943,89	6,95	0,00
Complemento de destino Tesorería Municipal		0,00	0,00	0,00	66.187,33	0,00	0,00	0,00	71.131,22	93,05	0,00
N 12100.040402.932.	107.363,04	405,79	107.768,83	102.091,74	102.091,74	0,00	0,00	0,00	2.941,14	2,73	0,00
Complemento de destino Órgano Gestión Tributaria		0,00	2.735,95	0,00	102.091,74	0,00	0,00	0,00	107.768,83	94,73	0,00
N 12100.050101.920.	93.228,36	5.848,25	99.076,61	81.033,56	81.033,56	0,00	0,00	0,00	10.131,72	10,23	0,00
Complemento de destino Recursos Humanos		0,00	7.911,33	0,00	81.033,56	0,00	0,00	0,00	99.076,61	81,79	0,00
N 12100.050102.920.	27.403,94	0,00	27.403,94	26.914,03	26.914,03	0,00	0,00	0,00	489,91	1,79	0,00
Compl. destino Prevención Riesgos Laborales		0,00	0,00	0,00	26.914,03	0,00	0,00	0,00	27.403,94	98,21	0,00
N 12100.050201.926.	60.834,74	9.471,85	70.306,59	53.046,72	53.046,72	0,00	0,00	0,00	11.174,07	15,89	0,00
Complemento de destino Nuevas Tecnologías		0,00	6.085,80	0,00	53.046,72	0,00	0,00	0,00	70.306,59	75,45	0,00
N 12100.050300.920.	18.738,36	0,00	18.738,36	21.317,97	21.317,97	0,00	0,00	0,00	-2.579,61	-13,77	0,00
Complemento de destino R.I.E.M. y P.M. Común Serv.		0,00	0,00	0,00	21.317,97	0,00	0,00	0,00	18.738,36	113,77	0,00
N 12100.050301.920.	19.361,88	0,00	19.361,88	13.288,54	13.288,54	0,00	0,00	0,00	2.986,55	15,42	0,00
Complemento de destino Régimen Interior		0,00	3.086,79	0,00	13.288,54	0,00	0,00	0,00	19.361,88	68,63	0,00
N 12100.050302.920.	29.086,94	0,00	29.086,94	29.086,94	29.086,94	0,00	0,00	0,00	0,00	0,00	0,00
Complemento de destino Edificios Municipales		0,00	0,00	0,00	29.086,94	0,00	0,00	0,00	29.086,94	100,00	0,00
N 12100.050303.132.	6.344,40	0,00	6.344,40	986,91	986,91	0,00	0,00	0,00	1.656,59	26,11	0,00
Complemento de destino Parque Móvil		0,00	3.700,90	0,00	986,91	0,00	0,00	0,00	6.344,40	15,56	0,00
N 12100.050401.920.	15.846,72	0,00	15.846,72	15.846,72	15.846,72	0,00	0,00	0,00	0,00	0,00	0,00
Complemento de destino Patrimonio		0,00	0,00	0,00	15.846,72	0,00	0,00	0,00	15.846,72	100,00	0,00
N 12100.060101.924.	12.983,88	0,00	12.983,88	12.983,88	12.983,88	0,00	0,00	0,00	0,00	0,00	0,00
Complemento de destino Participación Ciudadana		0,00	0,00	0,00	12.983,88	0,00	0,00	0,00	12.983,88	100,00	0,00
N 12100.060201.925.	91.885,08	9.145,72	101.030,80	85.927,83	85.927,83	0,00	0,00	0,00	8.861,55	8,77	0,00
Complemento de destino Oficina Atención Ciudadanía		0,00	6.241,42	0,00	85.927,83	0,00	0,00	0,00	101.030,80	85,05	0,00
N 12100.070101.1532.	85.610,76	0,00	85.610,76	75.027,48	75.027,48	0,00	0,00	0,00	4.409,70	5,15	0,00
Complemento de destino Infraestructuras y Serv. Op		0,00	6.173,58	0,00	75.027,48	0,00	0,00	0,00	85.610,76	87,64	0,00
N 12100.080101.231.	17.301,00	9.168,97	26.469,97	24.444,31	24.444,31	0,00	0,00	0,00	-710,29	-2,68	0,00
Complemento de destino Servicios Sociales C. P. I.		0,00	2.735,95	0,00	24.444,31	0,00	0,00	0,00	26.469,97	92,35	0,00
N 12100.080301.337.	5.291,64	0,00	5.291,64	5.291,64	5.291,64	0,00	0,00	0,00	0,00	0,00	0,00
Complemento de destino Mayor		0,00	0,00	0,00	5.291,64	0,00	0,00	0,00	5.291,64	100,00	0,00

Ayuntamiento de Vélez Málaga - 2022

Estado de Situación del Presupuesto de Gastos 30/06/2022

R.C. Económ. C. Org. C-Prog. Espec	Inicial	Modificac. Inc.Reman.	Actual RC Pend. + N D	A Pendiente	D Pendiente	O Pendiente	P Pendiente	RP Reintegros	Saldo Remanente	% D s/Cred.	% O s/Cred.
N 12100.080701.337. Complemento de destino Juventud	11.034,60	781,70	11.816,30	11.816,30	11.816,30	0,00	0,00	0,00	0,00	100,00	0,00
N 12100.090101.3321. Complemento de destino Biblioteca Pública	32.831,40	7.311,14	40.142,54	38.969,22	38.969,22	0,00	0,00	0,00	-1.562,63	-3,89	0,00
N 12100.090102.336. Complemento de destino Protección Patrimonio Hist.	27.737,40	-7.648,75	20.088,65	9.380,40	9.380,40	0,00	0,00	0,00	40.142,54	97,08	0,00
N 12100.090103.334. Compl. destino Promoción Cultura y Banda Música	25.082,76	-1.586,10	23.496,66	21.736,18	21.736,18	0,00	0,00	0,00	20.088,65	46,70	0,00
N 12100.090201.323. Complemento de destino Educación	13.468,80	0,00	13.468,80	13.468,80	13.468,80	0,00	0,00	0,00	0,00	100,00	0,00
N 12100.090202.326. Complemento de destino Escuela de Música	5.893,32	0,00	5.893,32	5.893,32	5.893,32	0,00	0,00	0,00	0,00	100,00	0,00
N 12100.100101.341. Complemento de destino Promoción del Deporte	11.156,52	0,00	11.156,52	11.156,52	11.156,52	0,00	0,00	0,00	0,00	100,00	0,00
N 12100.110101.338. Complemento de destino Ferias y Fiestas	12.688,80	0,00	12.688,80	12.688,80	12.688,80	0,00	0,00	0,00	0,00	100,00	0,00
N 12100.120301.171. Complemento de destino Medio Ambiente (Parques y J	33.051,57	0,00	33.051,57	32.269,87	32.269,87	0,00	0,00	0,00	781,70	2,37	0,00
N 12100.120401.163. Complemento de destino Medio Ambiente (Limpieza V.	4.690,20	0,00	4.690,20	3.451,21	3.451,21	0,00	0,00	0,00	33.051,57	97,63	0,00
N 12100.120501.410. Complemento de destino Agricultura y Pesca	4.088,40	0,00	4.088,40	4.088,40	4.088,40	0,00	0,00	0,00	1.238,99	26,42	0,00
N 12100.130101.241. Complemento de destino Empresa y Empleo OALDIM	9.357,96	2.361,77	11.719,73	11.208,45	11.208,45	0,00	0,00	0,00	4.690,20	73,58	0,00
N 12100.130102.241. Complemento de destino Empresa y Empleo Proyec. Es	15.846,72	0,00	15.846,72	15.065,02	15.065,02	0,00	0,00	0,00	4.690,20	0,00	0,00
N 12100.130301.432. Complemento de destino Turismo	14.646,12	-1.138,90	13.507,22	7.812,72	7.812,72	0,00	0,00	0,00	0,00	0,00	0,00
N 12100.130302.17211. Complemento de destino Playas	5.291,64	0,00	5.291,64	4.690,20	4.690,20	0,00	0,00	0,00	1.708,35	12,65	0,00
N 12100.140001.920. Complemento de destino Servicios Varios. Común ser	22.191,12	0,00	22.191,12	22.191,12	22.191,12	0,00	0,00	0,00	13.507,22	57,84	0,00
N 12100.140301.430. Complemento de destino Comercio e Industria	14.070,60	0,00	14.070,60	14.070,60	14.070,60	0,00	0,00	0,00	250,60	4,74	0,00
									5.291,64	88,63	0,00
									0,00	0,00	0,00
									22.191,12	100,00	0,00
									0,00	0,00	0,00
									14.070,60	100,00	0,00

Ayuntamiento de Vélez Málaga - 2022

Estado de Situación del Presupuesto de Gastos 30/06/2022

R/C. Económ. C. Org. C. Prog. Espec PARTIDA	Inicial	Modificac. Inc. Reman.	Actual RC Pend.+ N D	A Pendiente	D Pendiente	O Pendiente	P Pendiente	RP Reintegros	Saldo Remanente	% D s/Cred.	% O s/Cred.
N 12100.900101.912.	25.694,04	0,00	25.694,04	25.694,04	25.694,04	0,00	0,00	0,00	0,00	0,00	0,00
Complemento de destino Tenencia Alcaldía Torre M.		0,00	0,00	0,00	25.694,04	0,00	0,00	0,00	25.694,04	100,00	0,00
N 12101.010101.912.	37.318,85	0,00	37.318,85	39.054,47	39.054,47	0,00	0,00	0,00	-1.735,62	-4,65	0,00
Compl. específico Gabinete de Alcaldía		0,00	0,00	0,00	39.054,47	0,00	0,00	0,00	37.318,85	104,65	0,00
N 12101.010201.920.	206.908,65	-13.440,43	193.468,22	163.989,44	163.989,44	0,00	0,00	0,00	6.882,57	3,56	0,00
Compl. específico Secretaría Gral. del Pleno		0,00	22.596,21	0,00	163.989,44	0,00	0,00	0,00	193.468,22	84,76	0,00
N 12101.010301.920.	27.871,20	0,00	27.871,20	24.438,53	24.438,53	0,00	0,00	0,00	3.432,67	12,32	0,00
Compl. específico Dirección Gral. de Presidencia		0,00	0,00	0,00	24.438,53	0,00	0,00	0,00	27.871,20	87,68	0,00
N 12101.010302.931.	26.926,39	0,00	26.926,39	26.926,39	26.926,39	0,00	0,00	0,00	0,00	0,00	0,00
Compl. específico Oficina Presupuestaria		0,00	0,00	0,00	26.926,39	0,00	0,00	0,00	26.926,39	100,00	0,00
N 12101.010400.920.	67.505,00	9.447,92	76.952,92	81.676,88	81.676,88	0,00	0,00	0,00	-4.723,96	-6,14	0,00
Compl. específico Serv. Presid., Contrat. y Apoyo		0,00	0,00	0,00	81.676,88	0,00	0,00	0,00	76.952,92	106,14	0,00
N 12101.010402.920.	34.012,37	46.757,63	80.770,00	14.171,87	14.171,87	0,00	0,00	0,00	55.024,50	68,12	0,00
Compl. específico Oficina de Contratación		0,00	11.573,63	0,00	14.171,87	0,00	0,00	0,00	80.770,00	17,55	0,00
N 12101.010403.920.	26.454,11	0,00	26.454,11	26.454,11	26.454,11	0,00	0,00	0,00	0,00	0,00	0,00
Compl. específico Oficina de Sanciones		0,00	0,00	0,00	26.454,11	0,00	0,00	0,00	26.454,11	100,00	0,00
N 12101.010501.920.	80.779,15	-6.853,16	73.925,99	66.761,43	66.761,43	0,00	0,00	0,00	0,00	0,00	0,00
Compl. específico Asesoría Jurídica		0,00	7.164,56	0,00	66.761,43	0,00	0,00	0,00	73.925,99	90,31	0,00
N 12101.020101.132.	2.192.853,72	-251.533,22	1.941.320,50	1.576.474,99	1.576.474,99	0,00	0,00	0,00	0,00	0,00	0,00
Compl. específico Policía Local		0,00	364.845,51	0,00	1.576.474,99	0,00	0,00	0,00	1.941.320,50	81,21	0,00
N 12101.020201.135.	52.908,05	0,00	52.908,05	40.625,95	40.625,95	0,00	0,00	0,00	5.117,54	9,67	0,00
Compl. específico Protección Civil		0,00	7.164,56	0,00	40.625,95	0,00	0,00	0,00	52.908,05	76,79	0,00
N 12101.030101.151.	645.024,71	21.949,69	666.974,40	628.216,35	628.216,35	0,00	0,00	0,00	18.641,92	2,79	0,00
Compl. específico Urbanismo y Arquitectura		0,00	20.116,13	0,00	628.216,35	0,00	0,00	0,00	666.974,40	94,19	0,00
N 12101.040101.931.	233.835,22	3.996,74	237.831,96	199.142,52	199.142,52	0,00	0,00	0,00	10.857,54	4,57	0,00
Compl. específico Intervención-Fiscalización y P.		0,00	27.831,90	0,00	199.142,52	0,00	0,00	0,00	237.831,96	83,73	0,00
N 12101.040201.931.	98.257,87	-8.667,56	89.590,31	63.608,71	63.608,71	0,00	0,00	0,00	7.794,48	8,70	0,00
Compl. específico Intervención Contable		0,00	18.187,12	0,00	63.608,71	0,00	0,00	0,00	89.590,31	71,00	0,00
N 12101.040301.934.	187.823,68	8.531,41	196.355,09	182.710,77	182.710,77	0,00	0,00	0,00	13.644,32	6,95	0,00
Compl. específico Tesorería Municipal		0,00	0,00	0,00	182.710,77	0,00	0,00	0,00	196.355,09	93,05	0,00
N 12101.040402.932.	279.657,22	3.114,62	282.771,84	268.662,83	268.662,83	0,00	0,00	0,00	7.495,51	2,65	0,00
Compl. específico Órgano Gestión Tributaria		0,00	6.613,50	0,00	268.662,83	0,00	0,00	0,00	282.771,84	95,01	0,00
N 12101.050101.920.	239.030,94	16.171,67	255.202,61	203.631,95	203.631,95	0,00	0,00	0,00	29.250,28	11,46	0,00
Compl. específico Recursos Humanos		0,00	22.320,38	0,00	203.631,95	0,00	0,00	0,00	255.202,61	79,79	0,00

Ayuntamiento de Vélez Málaga - 2022

Estado de Situación del Presupuesto de Gastos 30/06/2022

R.C. Económ. C. Org. C.Prog. Espec	Initial	Modificac. IncReman.	Actual RC Pend.+ N D	A Pendiente	D Pendiente	O Pendiente	P Pendiente	RP Reintegros	Saldo Remanente	% D s/Cred.	% O s/Cred.
PARTIDA											
N 12101.050102.920.	81.724,21	0,00	81.724,21	78.759,91	78.759,91	0,00	0,00	0,00	2.964,30	3,63	0,00
Compl. específico Prevención Riesgos Laborales		0,00	0,00	0,00	78.759,91	0,00	0,00	0,00	81.724,21	96,37	0,00
N 12101.050201.926.	177.052,99	-4.031,46	173.021,53	153.024,63	153.024,63	0,00	0,00	0,00	2.911,99	1,68	0,00
Compl. específico Nuevas Tecnologías		0,00	17.084,91	0,00	153.024,63	0,00	0,00	0,00	173.021,53	88,44	0,00
N 12101.050300.920.	57.159,63	0,00	57.159,63	63.395,21	63.395,21	0,00	0,00	0,00	-6.235,58	-10,91	0,00
Compl. específico R.I.E.M. y P.M. Común Servicio		0,00	0,00	0,00	63.395,21	0,00	0,00	0,00	57.159,63	110,91	0,00
N 12101.050301.920.	53.380,37	0,00	53.380,37	34.638,67	34.638,67	0,00	0,00	0,00	8.821,49	16,53	0,00
Complemento específico Régimen Interior		0,00	9.920,21	0,00	34.638,67	0,00	0,00	0,00	53.380,37	64,89	0,00
N 12101.050302.920.	78.393,05	0,00	78.393,05	78.393,05	78.393,05	0,00	0,00	0,00	0,00	0,00	0,00
Complemento específico Edificios Municipales		0,00	0,00	0,00	78.393,05	0,00	0,00	0,00	78.393,05	100,00	0,00
N 12101.050303.132.	13.699,46	0,00	13.699,46	2.133,16	2.133,16	0,00	0,00	0,00	3.574,95	26,10	0,00
Complemento específico Parque Móvil		0,00	7.991,35	0,00	2.133,16	0,00	0,00	0,00	13.699,46	15,57	0,00
N 12101.050401.920.	45.822,21	0,00	45.822,21	45.822,21	45.822,21	0,00	0,00	0,00	0,00	0,00	0,00
Complemento específico Patrimonio		0,00	0,00	0,00	45.822,21	0,00	0,00	0,00	45.822,21	100,00	0,00
N 12101.060101.924.	37.319,12	0,00	37.319,12	37.319,12	37.319,12	0,00	0,00	0,00	0,00	0,00	0,00
Complemento específico Participación Ciudadana		0,00	0,00	0,00	37.319,12	0,00	0,00	0,00	37.319,12	100,00	0,00
N 12101.060201.925.	218.717,38	13.027,18	231.744,56	204.417,06	204.417,06	0,00	0,00	0,00	13.195,27	5,69	0,00
Compl. específico Oficina Atención a la Ciudadanía		0,00	14.132,23	0,00	204.417,06	0,00	0,00	0,00	231.744,56	88,21	0,00
N 12101.070101.1532.	227.693,96	0,00	227.693,96	200.295,04	200.295,04	0,00	0,00	0,00	11.416,22	5,01	0,00
Compl. específico Infraestructuras y Servicios Op.		0,00	15.982,70	0,00	200.295,04	0,00	0,00	0,00	227.693,96	87,97	0,00
N 12101.080101.231.	45.935,89	30.201,88	76.137,77	72.996,25	72.996,25	0,00	0,00	0,00	-3.747,62	-4,92	0,00
Compl. específico Servicios Sociales Comunit. P.I.		0,00	6.889,14	0,00	72.996,25	0,00	0,00	0,00	76.137,77	95,87	0,00
N 12101.080301.337.	11.809,95	0,00	11.809,95	11.809,95	11.809,95	0,00	0,00	0,00	0,00	0,00	0,00
Complemento específico Mayor		0,00	0,00	0,00	11.809,95	0,00	0,00	0,00	11.809,95	100,00	0,00
N 12101.080701.337.	25.981,69	1.735,62	27.717,31	27.717,31	27.717,31	0,00	0,00	0,00	0,00	0,00	0,00
Complemento específico Juventud		0,00	0,00	0,00	27.717,31	0,00	0,00	0,00	27.717,31	100,00	0,00
N 12101.090101.3321.	89.282,55	25.005,79	114.288,34	113.297,65	113.297,65	0,00	0,00	0,00	-6.449,52	-5,64	0,00
Compl. específico Biblioteca Pública		0,00	7.440,21	0,00	113.297,65	0,00	0,00	0,00	114.288,34	99,13	0,00
N 12101.090102.336.	71.804,03	-20.470,50	51.333,53	22.674,84	22.674,84	0,00	0,00	0,00	0,00	0,00	0,00
Compl. específico Protección del Patrimonio Hist.		0,00	28.658,69	0,00	22.674,84	0,00	0,00	0,00	51.333,53	44,17	0,00
N 12101.090103.334.	67.079,96	-3.424,86	63.655,10	60.627,00	60.627,00	0,00	0,00	0,00	1.650,24	2,59	0,00
Compl. específico Promoción Cultura y Banda Música		0,00	1.377,86	0,00	60.627,00	0,00	0,00	0,00	63.655,10	95,24	0,00
N 12101.090201.323.	32.595,29	0,00	32.595,29	32.595,29	32.595,29	0,00	0,00	0,00	0,00	0,00	0,00
Compl. específico Educación		0,00	0,00	0,00	32.595,29	0,00	0,00	0,00	32.595,29	100,00	0,00

Ayuntamiento de Vélez Málaga - 2022

Estado de Situación del Presupuesto de Gastos 30/06/2022

R.C. Económ. C. Org. C.Prog. Espec	Inicial	Modificac. Inc.Roman.	Actual RC Pend.+ N D	A Pendiente	D Pendiente	O Pendiente	P Pendiente	RP Reintegros	Saldo Remanente	% %D s/Cred.	% %O s/Cred.
PARTIDA											
N 12101.090202.326.	15.116,55	0,00	15.116,55	15.116,55	15.116,55	0,00	0,00	0,00	0,00	0,00	0,00
Compl. específico Escuela de Música		0,00	0,00	0,00	15.116,55	0,00	0,00	0,00	15.116,55	100,00	0,00
N 12101.100101.341.	34.484,79	0,00	34.484,79	34.484,79	34.484,79	0,00	0,00	0,00	0,00	0,00	0,00
Complemento específico Promoción del Deporte		0,00	0,00	0,00	34.484,79	0,00	0,00	0,00	34.484,79	100,00	0,00
N 12101.110101.338.	31.650,46	0,00	31.650,46	31.650,46	31.650,46	0,00	0,00	0,00	0,00	0,00	0,00
Complemento específico Ferias y Fiestas		0,00	0,00	0,00	31.650,46	0,00	0,00	0,00	31.650,46	100,00	0,00
N 12101.120301.171.	90.255,53	0,00	90.255,53	88.519,91	88.519,91	0,00	0,00	0,00	1.735,62	1,92	0,00
Compl. específico Medio Ambiente (Parques y Jard.		0,00	0,00	0,00	88.519,91	0,00	0,00	0,00	90.255,53	98,08	0,00
N 12101.120401.163.	11.337,42	0,00	11.337,42	8.342,45	8.342,45	0,00	0,00	0,00	2.994,97	26,42	0,00
Compl. específico Medio Ambiente (Limpieza viaria		0,00	0,00	0,00	8.342,45	0,00	0,00	0,00	11.337,42	73,58	0,00
N 12101.120501.410.	9.447,92	0,00	9.447,92	9.447,92	9.447,92	0,00	0,00	0,00	0,00	0,00	0,00
Complemento específico Agricultura y Pesca		0,00	0,00	0,00	9.447,92	0,00	0,00	0,00	9.447,92	100,00	0,00
N 12101.130101.241.	25.509,29	7.681,10	33.190,39	31.527,57	31.527,57	0,00	0,00	0,00	1.662,82	5,01	0,00
Complemento específico Empresa y Empleo OALDIM		0,00	0,00	0,00	31.527,57	0,00	0,00	0,00	33.190,39	94,99	0,00
N 12101.130102.241.	45.349,79	0,00	45.349,79	43.614,17	43.614,17	0,00	0,00	0,00	1.735,62	3,83	0,00
Compl. específico Empresa y Empleo Proyectos Est.		0,00	0,00	0,00	43.614,17	0,00	0,00	0,00	45.349,79	96,17	0,00
N 12101.130301.432.	36.374,41	-2.440,71	33.933,70	21.730,14	21.730,14	0,00	0,00	0,00	3.661,07	10,79	0,00
Complemento específico Turismo		0,00	8.542,49	0,00	21.730,14	0,00	0,00	0,00	33.933,70	64,04	0,00
N 12101.130302.17211.	12.282,10	0,00	12.282,10	11.337,42	11.337,42	0,00	0,00	0,00	393,62	3,20	0,00
Complemento específico Playas		0,00	551,06	0,00	11.337,42	0,00	0,00	0,00	12.282,10	92,31	0,00
N 12101.140001.920.	59.521,67	0,00	59.521,67	59.521,67	59.521,67	0,00	0,00	0,00	0,00	0,00	0,00
Compl. específico Servicios Varios. Común servic.		0,00	0,00	0,00	59.521,67	0,00	0,00	0,00	59.521,67	100,00	0,00
N 12101.140301.430.	37.319,25	0,00	37.319,25	37.319,25	37.319,25	0,00	0,00	0,00	0,00	0,00	0,00
Complemento específico Comercio e Industria		0,00	0,00	0,00	37.319,25	0,00	0,00	0,00	37.319,25	100,00	0,00
N 12101.900101.912.	72.748,60	0,00	72.748,60	72.748,60	72.748,60	0,00	0,00	0,00	0,00	0,00	0,00
Compl. específico Tenencia Alcaldía Torre del Mar		0,00	0,00	0,00	72.748,60	0,00	0,00	0,00	72.748,60	100,00	0,00
N 12103.010201.920.	1.863,24	0,00	1.863,24	1.608,60	1.608,60	0,00	0,00	0,00	254,64	13,67	0,00
Complemento pers. transitorio Sec. Gral. del Pleno		0,00	0,00	0,00	1.608,60	0,00	0,00	0,00	1.863,24	86,33	0,00
N 12103.020101.132.	538,56	0,00	538,56	48,48	48,48	0,00	0,00	0,00	490,08	91,00	0,00
Complemento personal transitorio Policía Local		0,00	0,00	0,00	48,48	0,00	0,00	0,00	538,56	9,00	0,00
N 12103.040402.932.	10.574,40	0,00	10.574,40	9.801,00	9.801,00	0,00	0,00	0,00	773,40	7,31	0,00
Compl. pers. transitorio Órgano Gestión Tributaria		0,00	0,00	0,00	9.801,00	0,00	0,00	0,00	10.574,40	92,69	0,00
N 12103.050201.926.	0,00	0,00	0,00	0,00	0,00	0,00	0,00	0,00	0,00	0,00	0,00
Otros complementos Nuevas Tecnologías		0,00	0,00	0,00	0,00	0,00	0,00	0,00	0,00	0,00	0,00

Ayuntamiento de Vélez Málaga - 2022

Estado de Situación del Presupuesto de Gastos 30/06/2022

R.C. Económ. C. Org. C.Prog. Espec	Inicial	Modificac. Inc.Reman.	Actual RC Pend.+ N D	A A Pendiente	D D Pendiente	O O Pendiente	P P Pendiente	RP Reintegros	Saldo Remanente	% %D s/Cred.	% %O s/Cred.
PARTIDA											
N 12103.060201.925.	665,52	0,00	665,52	554,40	554,40	0,00	0,00	0,00	111,12	16,70	0,00
Compl. pers transitorio Ofic. Atenc. a la Ciudadada.		0,00	0,00	0,00	554,40	0,00	0,00	0,00	665,52	83,30	0,00
N 12103.140001.920.	66,60	0,00	66,60	0,00	0,00	0,00	0,00	0,00	66,60	100,00	0,00
Complemento pers.trans Serv. Varios. Comun servic.		0,00	0,00	0,00	0,00	0,00	0,00	0,00	66,60	0,00	0,00
Total Económico 121 :	8.546.735,68	-135.712,71	8.411.022,97	7.269.326,82	7.269.326,82	0,00	0,00	0,00	293.193,92	3,49	0,00
		0,00	848.502,23	0,00	7.269.326,82	0,00	0,00	0,00	8.411.022,97	86,43	0,00
N 12700.050101.920.	1,00	0,00	1,00	0,00	0,00	0,00	0,00	0,00	1,00	100,00	0,00
Aportación municipal Fondo de Pensiones		0,00	0,00	0,00	0,00	0,00	0,00	0,00	1,00	0,00	0,00
Total Económico 127 :	1,00	0,00	1,00	0,00	0,00	0,00	0,00	0,00	1,00	100,00	0,00
		0,00	0,00	0,00	0,00	0,00	0,00	0,00	1,00	0,00	0,00
Total Art. 12 :	14.021.671,25	-105.581,65	13.916.089,60	12.087.954,93	12.087.954,93	0,00	0,00	0,00	514.603,96	3,70	0,00
		0,00	1.313.530,71	0,00	12.087.954,93	0,00	0,00	0,00	13.916.089,60	86,86	0,00
N 13000.010201.920.	22.526,60	0,00	22.526,60	22.526,60	22.526,60	0,00	0,00	0,00	0,00	0,00	0,00
Ret. básicas Secretaría Gral. del Pleno		0,00	0,00	0,00	22.526,60	0,00	0,00	0,00	22.526,60	100,00	0,00
N 13000.020101.132.	22.104,36	0,00	22.104,36	16.110,66	16.110,66	0,00	0,00	0,00	0,00	0,00	0,00
Ret. básicas personal laboral fijo Policía Local		0,00	5.993,70	0,00	16.110,66	0,00	0,00	0,00	22.104,36	72,88	0,00
N 13000.040101.931.	16.541,58	0,00	16.541,58	16.541,58	16.541,58	0,00	0,00	0,00	0,00	0,00	0,00
Ret. básicas Intervención-Fiscalización y Pres.		0,00	0,00	0,00	16.541,58	0,00	0,00	0,00	16.541,58	100,00	0,00
N 13000.040301.934.	11.539,80	0,00	11.539,80	3.906,40	3.906,40	0,00	0,00	0,00	1.718,57	14,89	0,00
Ret. básicas Tesorería Municipal		0,00	5.914,83	0,00	3.906,40	0,00	0,00	0,00	11.539,80	33,85	0,00
N 13000.050301.920.	384.277,78	0,00	384.277,78	348.715,56	348.715,56	0,00	0,00	0,00	13.961,01	3,63	0,00
Ret. básicas Régimen Interior		0,00	21.601,21	0,00	348.715,56	0,00	0,00	0,00	384.277,78	90,75	0,00
N 13000.050302.920.	143.875,26	0,00	143.875,26	115.513,65	115.513,65	0,00	0,00	0,00	11.587,71	8,05	0,00
Ret. básicas Edificios Municipales		0,00	16.773,90	0,00	115.513,65	0,00	0,00	0,00	143.875,26	80,29	0,00
N 13000.060201.925.	50.084,53	2.535,35	52.619,88	50.084,53	50.084,53	0,00	0,00	0,00	2.535,35	4,82	0,00
Ret. básicas Oficina Atención a la Ciudadanía		0,00	0,00	0,00	50.084,53	0,00	0,00	0,00	52.619,88	95,18	0,00
N 13000.070101.1532.	128.009,42	0,00	128.009,42	77.532,68	77.532,68	0,00	0,00	0,00	21.031,97	16,43	0,00
Ret. básicas Infraestructuras y Servicios Operat.		0,00	29.444,77	0,00	77.532,68	0,00	0,00	0,00	128.009,42	60,57	0,00
N 13000.080101.231.	320.796,57	23.008,55	343.805,12	295.673,76	295.673,76	0,00	0,00	0,00	37.809,26	11,00	0,00
Ret. básicas Servicios Sociales Comunitarios P.I.		0,00	10.322,10	0,00	295.673,76	0,00	0,00	0,00	343.805,12	86,00	0,00
N 13000.080102.231.	35.806,65	0,00	35.806,65	0,00	0,00	0,00	0,00	0,00	17.660,41	49,32	0,00
Ret. básicas Bienestar Social. Dependencia		0,00	18.146,24	0,00	0,00	0,00	0,00	0,00	35.806,65	0,00	0,00

Ayuntamiento de Vélez Málaga - 2022

Estado de Situación del Presupuesto de Gastos 30/06/2022

R / C. Económ. / C. Org. / C. Prog. / Espec	Modificac.	Actual	A	D	O	P	RP	Saldo	%	% O s/ Cred.	% RP s/O
PARTIDA	Inc. Reman.	RC Pend. + N D	A Pendiente	D Pendiente	O Pendiente	P Pendiente	Reintegros	Remanente	% D s/ Cred.		
N 13000.080103.231.	0,00	82.025,22	82.025,22	82.025,22	0,00	0,00	0,00	0,00	0,00	0,00	0,00
Ret. básicas Equipo Tratamiento a Familias	0,00	0,00	0,00	82.025,22	0,00	0,00	0,00	82.025,22	100,00	0,00	0,00
N 13000.080104.231.	0,00	20.263,26	20.263,26	20.263,26	0,00	0,00	0,00	0,00	0,00	0,00	0,00
Ret. básicas Centro Información Mujer-UNEM	0,00	0,00	0,00	20.263,26	0,00	0,00	0,00	20.263,26	100,00	0,00	0,00
N 13000.080105.231.	0,00	41.107,29	41.107,29	41.107,29	0,00	0,00	0,00	0,00	0,00	0,00	0,00
Ret. básicas Centro de Información a la Mujer	0,00	0,00	0,00	41.107,29	0,00	0,00	0,00	41.107,29	100,00	0,00	0,00
N 13000.080201.231.	0,00	15.553,92	0,00	0,00	0,00	0,00	0,00	6.480,80	41,67	0,00	0,00
Ret. básicas Atención a Inmigrantes	0,00	9.073,12	0,00	0,00	0,00	0,00	0,00	15.553,92	0,00	0,00	0,00
N 13000.080202.231.	0,00	18.693,48	18.693,48	18.693,48	0,00	0,00	0,00	0,00	0,00	0,00	0,00
Ret. básicas Zonas de Transformación Social	0,00	0,00	0,00	18.693,48	0,00	0,00	0,00	18.693,48	100,00	0,00	0,00
N 13000.080203.231.	0,00	10.099,55	10.099,55	10.099,55	0,00	0,00	0,00	0,00	0,00	0,00	0,00
Retribuciones básicas PICGA	0,00	0,00	0,00	10.099,55	0,00	0,00	0,00	10.099,55	100,00	0,00	0,00
N 13000.080301.337.	-4.141,25	17.337,55	11.539,80	11.539,80	0,00	0,00	0,00	0,00	0,00	0,00	0,00
Retribuciones básicas Mayor	0,00	5.797,75	0,00	11.539,80	0,00	0,00	0,00	17.337,55	66,56	0,00	0,00
N 13000.080401.231.	0,00	17.123,70	17.123,70	17.123,70	0,00	0,00	0,00	0,00	0,00	0,00	0,00
Retribuciones básicas Ciudades ante las Drogas	0,00	0,00	0,00	17.123,70	0,00	0,00	0,00	17.123,70	100,00	0,00	0,00
N 13000.080402.231.	0,00	42.960,84	42.960,84	42.960,84	0,00	0,00	0,00	0,00	0,00	0,00	0,00
Ret. básicas Centro Comarcal Drogodependencias	0,00	0,00	0,00	42.960,84	0,00	0,00	0,00	42.960,84	100,00	0,00	0,00
N 13000.080501.323.	-10.647,98	72.926,06	58.018,88	58.018,88	0,00	0,00	0,00	0,00	0,00	0,00	0,00
Retribuciones básicas Guarderías Municipales.	0,00	14.907,18	0,00	58.018,88	0,00	0,00	0,00	72.926,06	79,56	0,00	0,00
N 13000.080502.312.	0,00	45.213,63	45.213,63	45.213,63	0,00	0,00	0,00	0,00	0,00	0,00	0,00
Retribuciones básicas. C.D.I.A.T.	0,00	0,00	0,00	45.213,63	0,00	0,00	0,00	45.213,63	100,00	0,00	0,00
N 13000.080503.312.	-35.389,16	116.238,58	69.624,00	69.624,00	0,00	0,00	0,00	0,00	0,00	0,00	0,00
Retribuciones básicas. C.D.I.A.T. (Programas)	0,00	46.614,58	0,00	69.624,00	0,00	0,00	0,00	116.238,58	59,90	0,00	0,00
N 13000.090103.334.	-10.877,71	190.999,59	170.211,36	170.211,36	0,00	0,00	0,00	0,00	0,00	0,00	0,00
Ret. básicas Promoción Cultura y Banda de Música	0,00	20.788,23	0,00	170.211,36	0,00	0,00	0,00	190.999,59	89,12	0,00	0,00
N 13000.090104.333.	0,00	11.791,10	11.791,10	11.791,10	0,00	0,00	0,00	0,00	0,00	0,00	0,00
Ret. básicas Equipamientos Culturales	0,00	0,00	0,00	11.791,10	0,00	0,00	0,00	11.791,10	100,00	0,00	0,00
N 13000.090201.323.	-2.372,28	77.805,00	72.404,70	72.404,70	0,00	0,00	0,00	0,00	0,00	0,00	0,00
Ret. básicas Educación	0,00	5.400,30	0,00	72.404,70	0,00	0,00	0,00	77.805,00	93,06	0,00	0,00
N 13000.090202.326.	-18.361,26	65.107,10	41.240,89	41.240,89	0,00	0,00	0,00	844,31	1,30	0,00	0,00
Ret. básicas Escuela de Música	0,00	23.021,90	0,00	41.240,89	0,00	0,00	0,00	65.107,10	63,34	0,00	0,00
N 13000.100101.341.	-9.733,17	475.978,94	462.352,49	462.352,49	0,00	0,00	0,00	0,00	0,00	0,00	0,00
Retribuciones básicas Promoción del Deporte	0,00	13.626,45	0,00	462.352,49	0,00	0,00	0,00	475.978,94	97,14	0,00	0,00

Ayuntamiento de Vélez Málaga - 2022

Estado de Situación del Presupuesto de Gastos 30/06/2022

R.C. Econom. C. Org. C.Prog. Espec	Inicial	Modificac. Inc.Reman.	Actual RC Pend.+ N D	A Pendiente	D Pendiente	O Pendiente	P Pendiente	RP Reintegros	Saldo Remanente	% D s/Cred.	% O s/Cred.
PARTIDA											
N 13000.100102.342.	11.399,02	0,00	11.399,02	11.399,02	11.399,02	0,00	0,00	0,00	0,00	0,00	0,00
Ret. básicas Instalaciones Deportivas		0,00	0,00	0,00	11.399,02	0,00	0,00	0,00	11.399,02	100,00	0,00
N 13000.120201.311.	23.428,14	0,00	23.428,14	23.428,14	23.428,14	0,00	0,00	0,00	0,00	0,00	0,00
Ret. básicas Medio Ambiente (Prot. Salud. Pública)		0,00	0,00	0,00	23.428,14	0,00	0,00	0,00	23.428,14	100,00	0,00
N 13000.120301.171.	179.361,35	0,00	179.361,35	139.191,48	139.191,48	0,00	0,00	0,00	16.544,03	9,22	0,00
Ret. básicas Medio Ambiente (Parques y Jardines)		0,00	23.625,84	0,00	139.191,48	0,00	0,00	0,00	179.361,35	77,60	0,00
N 13000.120401.163.	11.429,18	0,00	11.429,18	11.429,18	11.429,18	0,00	0,00	0,00	0,00	0,00	0,00
Ret. básicas Medio Ambiente (Limpieza Viaria)		0,00	0,00	0,00	11.429,18	0,00	0,00	0,00	11.429,18	100,00	0,00
N 13000.120501.410.	33.061,27	0,00	33.061,27	24.004,29	24.004,29	0,00	0,00	0,00	3.773,74	11,41	0,00
Retribuciones básicas Agricultura y Pesca		0,00	5.283,24	0,00	24.004,29	0,00	0,00	0,00	33.061,27	72,61	0,00
N 13000.130101.241.	13.499,94	0,00	13.499,94	13.499,94	13.499,94	0,00	0,00	0,00	0,00	0,00	0,00
Retribuciones básicas Empresa y Empleo CALDIM		0,00	0,00	0,00	13.499,94	0,00	0,00	0,00	13.499,94	100,00	0,00
N 13000.140301.430.	11.504,58	0,00	11.504,58	11.504,58	11.504,58	0,00	0,00	0,00	0,00	0,00	0,00
Retribuciones básicas Comercio e Industria		0,00	0,00	0,00	11.504,58	0,00	0,00	0,00	11.504,58	100,00	0,00
N 13001.020101.920.	100,00	0,00	100,00	0,00	0,00	0,00	0,00	0,00	100,00	0,00	0,00
Horas Extraordinarias Personal Laboral		0,00	0,00	0,00	0,00	0,00	0,00	0,00	100,00	0,00	0,00
N 13001.050101.920.	0,00	0,00	0,00	23.380,52	23.380,52	0,00	0,00	0,00	-23.380,52	0,00	0,00
Horas Extraordinarias Personal Laboral		0,00	0,00	0,00	23.380,52	0,00	0,00	0,00	0,00	0,00	0,00
N 13002.000001.920.	0,00	0,00	0,00	0,00	0,00	0,00	0,00	0,00	0,00	0,00	0,00
Atrasos complemento extraordinario pers. laboral		0,00	0,00	0,00	0,00	0,00	0,00	0,00	0,00	0,00	0,00
N 13002.010201.920.	32.837,40	0,00	32.837,40	33.593,82	33.593,82	0,00	0,00	0,00	-756,42	-2,30	0,00
Otras rem. Secretaría General del Pleno		0,00	0,00	0,00	33.593,82	0,00	0,00	0,00	32.837,40	102,30	0,00
N 13002.020101.132.	29.688,00	0,00	29.688,00	22.551,82	22.551,82	0,00	0,00	0,00	2.186,82	7,37	0,00
Otras rem. Policía Local		0,00	4.949,36	0,00	22.551,82	0,00	0,00	0,00	29.688,00	75,96	0,00
N 13002.040101.931.	21.197,34	0,00	21.197,34	21.197,34	21.197,34	0,00	0,00	0,00	0,00	0,00	0,00
Otras rem. Intervención-Fiscalización y Presup.		0,00	0,00	0,00	21.197,34	0,00	0,00	0,00	21.197,34	100,00	0,00
N 13002.040301.934.	16.982,22	0,00	16.982,22	6.219,49	6.219,49	0,00	0,00	0,00	856,43	5,04	0,00
Otras rem. Tesorería Municipal		0,00	9.906,30	0,00	6.219,49	0,00	0,00	0,00	16.982,22	36,62	0,00
N 13002.050301.920.	529.934,81	-8.518,82	521.415,99	482.506,33	482.506,33	0,00	0,00	0,00	5.468,75	1,05	0,00
Otras rem. Régimen Interior		0,00	33.440,91	0,00	482.506,33	0,00	0,00	0,00	521.415,99	92,54	0,00
N 13002.050302.920.	221.516,51	-8.073,08	213.443,43	181.300,89	181.300,89	0,00	0,00	0,00	2.476,14	1,16	0,00
Otras rem. Edificios Municipales		0,00	29.666,40	0,00	181.300,89	0,00	0,00	0,00	213.443,43	84,94	0,00
N 13002.060201.925.	76.698,18	0,00	76.698,18	76.698,18	76.698,18	0,00	0,00	0,00	0,00	0,00	0,00
Otras rem. Oficina Atención a la Ciudadanía		0,00	0,00	0,00	76.698,18	0,00	0,00	0,00	76.698,18	100,00	0,00

Ayuntamiento de Vélez Málaga - 2022

Estado de Situación del Presupuesto de Gastos 30/06/2022

R.C. Económ. C. Org. C. Prog. Espec	Inicial	Modificac. Inc. Reman.	Actual RC Pend.+ N D	A Pendiente	D Pendiente	O Pendiente	P Pendiente	RP Reintegros	Saldo Remanente	% %D s/Cred.	% %O s/Cred.
PARTIDA											
N 13002.070101.1532.	204.558,72	-19.511,30	185.047,42	127.571,41	127.571,41	0,00	0,00	0,00	6.079,45	3,29	0,00
Otras rem. Infraestructuras y Servicios Operativos		0,00	51.396,56	0,00	127.571,41	0,00	0,00	0,00	185.047,42	68,94	0,00
N 13002.080101.231.	445.169,15	34.744,01	479.913,16	414.308,95	414.308,95	0,00	0,00	0,00	47.602,43	9,92	0,00
Otras rem. Servicios Sociales Comunitarios. P.I.		0,00	18.001,78	0,00	414.308,95	0,00	0,00	0,00	479.913,16	86,33	0,00
N 13002.080102.231.	49.518,84	0,00	49.518,84	0,00	0,00	0,00	0,00	0,00	20.632,85	41,67	0,00
Otras remuneraciones Bienestar Social. Dependencia		0,00	28.885,99	0,00	0,00	0,00	0,00	0,00	49.518,84	0,00	0,00
N 13002.080103.231.	123.836,36	0,00	123.836,36	123.836,36	123.836,36	0,00	0,00	0,00	0,00	0,00	0,00
Otras rem. Equipo Tratamiento Familias		0,00	0,00	0,00	123.836,36	0,00	0,00	0,00	123.836,36	100,00	0,00
N 13002.080104.231.	24.759,42	0,00	24.759,42	24.759,42	24.759,42	0,00	0,00	0,00	0,00	0,00	0,00
Otras rem. Centro Información a la Mujer-JUNEM		0,00	0,00	0,00	24.759,42	0,00	0,00	0,00	24.759,42	100,00	0,00
N 13002.080105.231.	54.083,21	0,00	54.083,21	54.083,21	54.083,21	0,00	0,00	0,00	0,00	0,00	0,00
Otras rem. Centro de Información a la Mujer		0,00	0,00	0,00	54.083,21	0,00	0,00	0,00	54.083,21	100,00	0,00
N 13002.080201.231.	24.759,42	0,00	24.759,42	0,00	0,00	0,00	0,00	0,00	10.316,42	41,67	0,00
Otras rem. Atención a Inmigrantes		0,00	14.443,00	0,00	0,00	0,00	0,00	0,00	24.759,42	0,00	0,00
N 13002.080202.231.	24.759,42	0,00	24.759,42	24.759,42	24.759,42	0,00	0,00	0,00	0,00	0,00	0,00
Otras rem. Zonas de Transformación Social		0,00	0,00	0,00	24.759,42	0,00	0,00	0,00	24.759,42	100,00	0,00
N 13002.080203.231.	15.409,93	0,00	15.409,93	15.409,93	15.409,93	0,00	0,00	0,00	0,00	0,00	0,00
Otras remuneraciones PICGA		0,00	0,00	0,00	15.409,93	0,00	0,00	0,00	15.409,93	100,00	0,00
N 13002.080301.337.	42.602,94	-6.787,64	35.815,30	26.312,61	26.312,61	0,00	0,00	0,00	0,00	0,00	0,00
Otras remuneraciones Mayor		0,00	9.502,69	0,00	26.312,61	0,00	0,00	0,00	35.815,30	73,47	0,00
N 13002.080401.231.	24.759,42	0,00	24.759,42	24.759,42	24.759,42	0,00	0,00	0,00	0,00	0,00	0,00
Otras remuneraciones Ciudades ante las Drogas		0,00	0,00	0,00	24.759,42	0,00	0,00	0,00	24.759,42	100,00	0,00
N 13002.080402.231.	61.720,40	0,00	61.720,40	61.720,40	61.720,40	0,00	0,00	0,00	0,00	0,00	0,00
Otras rem. Centro Comarcal de Drogodependencia		0,00	0,00	0,00	61.720,40	0,00	0,00	0,00	61.720,40	100,00	0,00
N 13002.080501.323.	128.695,39	-16.109,66	112.585,73	90.032,20	90.032,20	0,00	0,00	0,00	0,00	0,00	0,00
Otras remuneraciones Guarderías Municipales.		0,00	22.553,53	0,00	90.032,20	0,00	0,00	0,00	112.585,73	79,97	0,00
N 13002.080502.312.	55.619,62	0,00	55.619,62	55.619,62	55.619,62	0,00	0,00	0,00	0,00	0,00	0,00
Otras remuneraciones C.D.I.A.T.		0,00	0,00	0,00	55.619,62	0,00	0,00	0,00	55.619,62	100,00	0,00
N 13002.080503.312.	233.872,23	-54.636,43	179.235,80	103.462,04	103.462,04	0,00	0,00	0,00	0,00	0,00	0,00
Otras remuneraciones C.D.I.A.T. (Programas)		0,00	75.773,76	0,00	103.462,04	0,00	0,00	0,00	179.235,80	57,72	0,00
N 13002.090103.334.	261.105,97	-24.470,76	236.635,21	204.809,14	204.809,14	0,00	0,00	0,00	0,00	0,00	0,00
Otras rem. Promoción Cultura y Banda Música		0,00	31.826,07	0,00	204.809,14	0,00	0,00	0,00	236.635,21	86,55	0,00
N 13002.090104.333.	14.844,00	0,00	14.844,00	14.844,00	14.844,00	0,00	0,00	0,00	0,00	0,00	0,00
Otras rem. Equipamientos Culturales		0,00	0,00	0,00	14.844,00	0,00	0,00	0,00	14.844,00	100,00	0,00

Ayuntamiento de Vélez Málaga - 2022

Estado de Situación del Presupuesto de Gastos 30/06/2022

RC Económ. C. Org. C. Prog. Espec	Inicial	Modificac. Inc.Reman.	Actual RC Pend.+ N D	A Pendiente	D Pendiente	O Pendiente	P Pendiente	RP Reintegros	Saldo Remanente	% %D s/Cred.	% %O s/Cred.
PARTIDA											
N 13002.090201.323.	105.534,05	-1.045,97	104.488,08	96.127,85	96.127,85	0,00	0,00	0,00	0,00	0,00	0,00
Otras remuneraciones Educación.		0,00	8.360,23	0,00	96.127,85	0,00	0,00	0,00	104.488,08	92,00	0,00
N 13002.090202.326.	96.590,44	-22.292,01	74.298,43	44.538,76	44.538,76	0,00	0,00	0,00	929,34	1,25	0,00
Otras rem. personal laboral fijo Escuela de Música		0,00	28.830,33	0,00	44.538,76	0,00	0,00	0,00	74.298,43	59,95	0,00
N 13002.100101.341.	724.971,89	-15.005,37	709.966,52	688.959,01	688.959,01	0,00	0,00	0,00	0,00	0,00	0,00
Otras remuneraciones Promoción del Deporte		0,00	21.007,51	0,00	688.959,01	0,00	0,00	0,00	709.966,52	97,04	0,00
N 13002.100102.342.	15.868,24	0,00	15.868,24	15.868,24	15.868,24	0,00	0,00	0,00	0,00	0,00	0,00
Otras rem. Instalaciones Deportivas		0,00	0,00	0,00	15.868,24	0,00	0,00	0,00	15.868,24	100,00	0,00
N 13002.120201.311.	34.988,57	0,00	34.988,57	34.988,57	34.988,57	0,00	0,00	0,00	0,00	0,00	0,00
Otras remun. Medio Ambiente (Prot. Salub. Pública)		0,00	0,00	0,00	34.988,57	0,00	0,00	0,00	34.988,57	100,00	0,00
N 13002.120301.171.	264.970,66	0,00	264.970,66	198.804,48	198.804,48	0,00	0,00	0,00	24.308,13	9,17	0,00
Otras rem. Medio Ambiente (Parques y Jardines)		0,00	41.858,05	0,00	198.804,48	0,00	0,00	0,00	264.970,66	75,03	0,00
N 13002.120401.163.	19.227,82	0,00	19.227,82	19.227,82	19.227,82	0,00	0,00	0,00	0,00	0,00	0,00
Otras rem. Medio Ambiente (Limpieza Viana y Rec.)		0,00	0,00	0,00	19.227,82	0,00	0,00	0,00	19.227,82	100,00	0,00
N 13002.120501.410.	44.441,78	0,00	44.441,78	31.314,04	31.314,04	0,00	0,00	0,00	5.469,89	12,31	0,00
Otras remuneraciones Agricultura y Pesca		0,00	7.657,85	0,00	31.314,04	0,00	0,00	0,00	44.441,78	70,46	0,00
N 13002.130101.241.	16.982,22	0,00	16.982,22	16.982,22	16.982,22	0,00	0,00	0,00	0,00	0,00	0,00
Otras remuneraciones Empresa y Empleo OALDIM		0,00	0,00	0,00	16.982,22	0,00	0,00	0,00	16.982,22	100,00	0,00
N 13002.140301.430.	15.868,24	0,00	15.868,24	15.868,24	15.868,24	0,00	0,00	0,00	0,00	0,00	0,00
Otras remuneraciones Comercio e Industria		0,00	0,00	0,00	15.868,24	0,00	0,00	0,00	15.868,24	100,00	0,00
Total Económico 130 :	6.890.466,46	-207.685,94	6.682.780,52	5.732.147,99	5.732.147,99	0,00	0,00	0,00	236.236,87	3,54	0,00
		0,00	714.395,66	0,00	5.732.147,99	0,00	0,00	0,00	6.682.780,52	85,77	0,00
N 13100.010101.912.	30,00	0,00	30,00	0,00	0,00	0,00	0,00	0,00	30,00	100,00	0,00
Personal laboral temporal Alcaldía		0,00	0,00	0,00	0,00	0,00	0,00	0,00	30,00	0,00	0,00
N 13100.010201.920.	30,00	0,00	30,00	0,00	0,00	0,00	0,00	0,00	30,00	100,00	0,00
Pers. lab. temporal Secretaría Gral. del Pleno		0,00	0,00	0,00	0,00	0,00	0,00	0,00	30,00	0,00	0,00
N 13100.010301.920.	30,00	0,00	30,00	0,00	0,00	0,00	0,00	0,00	30,00	100,00	0,00
Pers. lab. temporal Dirección Gral. de Presidencia		0,00	0,00	0,00	0,00	0,00	0,00	0,00	30,00	0,00	0,00
N 13100.010302.931.	30,00	0,00	30,00	0,00	0,00	0,00	0,00	0,00	30,00	100,00	0,00
Personal laboral temporal Oficina Presupuestaria		0,00	0,00	0,00	0,00	0,00	0,00	0,00	30,00	0,00	0,00
N 13100.010400.920.	30,00	0,00	30,00	0,00	0,00	0,00	0,00	0,00	30,00	100,00	0,00
Pers.lab. temporal Serv. Presid., Contrat. y Apoyo		0,00	0,00	0,00	0,00	0,00	0,00	0,00	30,00	0,00	0,00

Ayuntamiento de Vélez Málaga - 2022

Estado de Situación del Presupuesto de Gastos 30/06/2022

R.C. Económ. C. Org. C. Prog. Espec	Inicial	Modificac. Inc. Reman.	Actual RC Pend.+ N D	A Pendiente	D Pendiente	O Pendiente	P Pendiente	RP Reintegros	Saldo Remanente	% D s/ Cred.	% O s/ Cred.
PARTIDA											
N 13100.010402.920.	30,00	0,00	30,00	0,00	0,00	0,00	0,00	0,00	30,00	100,00	0,00
Pers. lab. temporal Oficina de Contratación		0,00	0,00	0,00	0,00	0,00	0,00	0,00	30,00	0,00	0,00
N 13100.010403.920.	30,00	0,00	30,00	0,00	0,00	0,00	0,00	0,00	30,00	100,00	0,00
Pers. lab. temporal Oficina de Sanciones		0,00	0,00	0,00	0,00	0,00	0,00	0,00	30,00	0,00	0,00
N 13100.010501.920.	30,00	-4.902,05	-4.872,05	0,00	0,00	0,00	0,00	0,00	-4.872,05	100,00	0,00
Pers. lab. temporal Asesoría Jurídica		0,00	0,00	0,00	0,00	0,00	0,00	0,00	-4.872,05	0,00	0,00
N 13100.020101.132.	30,00	0,00	30,00	0,00	0,00	0,00	0,00	0,00	30,00	100,00	0,00
Personal laboral temporal Policía Local		0,00	0,00	0,00	0,00	0,00	0,00	0,00	30,00	0,00	0,00
N 13100.020201.135.	30,00	0,00	30,00	0,00	0,00	0,00	0,00	0,00	30,00	100,00	0,00
Personal laboral temporal Protección Civil		0,00	0,00	0,00	0,00	0,00	0,00	0,00	30,00	0,00	0,00
N 13100.030101.151.	30,00	0,00	30,00	0,00	0,00	0,00	0,00	0,00	30,00	100,00	0,00
Personal laboral temporal Urbanismo y Arquitectura		0,00	0,00	0,00	0,00	0,00	0,00	0,00	30,00	0,00	0,00
N 13100.040101.931.	30,00	-30,00	0,00	0,00	0,00	0,00	0,00	0,00	0,00	0,00	0,00
Pers. lab. temporal Intervención-Fiscalización y P		0,00	0,00	0,00	0,00	0,00	0,00	0,00	0,00	0,00	0,00
N 13100.040201.931.	30,00	0,00	30,00	0,00	0,00	0,00	0,00	0,00	30,00	100,00	0,00
Personal laboral temporal Intervención Contable		0,00	0,00	0,00	0,00	0,00	0,00	0,00	30,00	0,00	0,00
N 13100.040301.934.	30,00	0,00	30,00	0,00	0,00	0,00	0,00	0,00	30,00	100,00	0,00
Personal laboral temporal Tesorería Municipal		0,00	0,00	0,00	0,00	0,00	0,00	0,00	30,00	0,00	0,00
N 13100.040402.932.	30,00	0,00	30,00	0,00	0,00	0,00	0,00	0,00	30,00	100,00	0,00
Pers. lab. temporal Órgano Gestión Tributaria		0,00	0,00	0,00	0,00	0,00	0,00	0,00	30,00	0,00	0,00
N 13100.050101.920.	30,00	0,00	30,00	2.397,94	2.397,94	0,00	0,00	0,00	-2.367,94	-7.893,13	0,00
Personal laboral temporal Recursos Humanos		0,00	0,00	0,00	2.397,94	0,00	0,00	0,00	30,00	7.993,13	0,00
N 13100.050102.920.	30,00	0,00	30,00	0,00	0,00	0,00	0,00	0,00	30,00	100,00	0,00
Pers. lab. temp. Prevención de Riesgos Laborales		0,00	0,00	0,00	0,00	0,00	0,00	0,00	30,00	0,00	0,00
N 13100.050201.926.	30,00	0,00	30,00	0,00	0,00	0,00	0,00	0,00	30,00	100,00	0,00
Pers. lab. temporal Nuevas Tecnologías		0,00	0,00	0,00	0,00	0,00	0,00	0,00	30,00	0,00	0,00
N 13100.050300.920.	30,00	0,00	30,00	0,00	0,00	0,00	0,00	0,00	30,00	100,00	0,00
Pers. lab. temp. R.I.E.M y Parque Móv. Común al S.		0,00	0,00	0,00	0,00	0,00	0,00	0,00	30,00	0,00	0,00
N 13100.050301.920.	30,00	0,00	30,00	0,00	0,00	0,00	0,00	0,00	30,00	100,00	0,00
Pers. lab. temp. Régimen Interior		0,00	0,00	0,00	0,00	0,00	0,00	0,00	30,00	0,00	0,00
N 13100.050302.920.	8.262,50	0,00	8.262,50	29.518,41	29.518,41	0,00	0,00	0,00	-30.945,31	-374,53	0,00
Personal laboral temporal Edificios Municipales		0,00	0,00	0,00	29.518,41	0,00	0,00	0,00	8.262,50	357,26	0,00
N 13100.050303.132.	0,00	0,00	0,00	0,00	0,00	0,00	0,00	0,00	0,00	0,00	0,00
Personal laboral temporal Parque Móvil		0,00	0,00	0,00	0,00	0,00	0,00	0,00	0,00	0,00	0,00

Ayuntamiento de Vélez Málaga - 2022

Estado de Situación del Presupuesto de Gastos 30/06/2022

RC Económ. C. Org. C-Prog. Espec	Inicial	Modificac. Inc.Reman.	Actual RC Pend.+ N D	A A Pendiente	D D Pendiente	O O Pendiente	P P Pendiente	RP RP Reintegros	Saldo Remanente	% %D s/Cred.	% %O s/Cred.
N 13100.050401.920.	30,00	0,00	30,00	0,00	0,00	0,00	0,00	0,00	30,00	100,00	0,00
Personal laboral temporal Patrimonio		0,00	0,00	0,00	0,00	0,00	0,00	0,00	30,00	0,00	0,00
N 13100.060101.924.	30,00	0,00	30,00	0,00	0,00	0,00	0,00	0,00	30,00	100,00	0,00
Pers. lab. temporal Participación Ciudadana		0,00	0,00	0,00	0,00	0,00	0,00	0,00	30,00	0,00	0,00
N 13100.060201.925.	30,00	0,00	30,00	0,00	0,00	0,00	0,00	0,00	30,00	100,00	0,00
Pers. lab. temp. Oficina Atención a la Ciudadanía		0,00	0,00	0,00	0,00	0,00	0,00	0,00	30,00	0,00	0,00
N 13100.070101.1532.	30.029,45	54.572,50	84.601,95	111.391,98	111.391,98	0,00	0,00	0,00	-38.971,38	-46,06	0,00
Pers. lab. temporal Infraestructuras y Serv. Op.		0,00	12.181,35	0,00	111.391,98	0,00	0,00	0,00	84.601,95	131,67	0,00
N 13100.070201.133.	30,00	0,00	30,00	0,00	0,00	0,00	0,00	0,00	30,00	100,00	0,00
Personal laboral temporal Parque Móvil		0,00	0,00	0,00	0,00	0,00	0,00	0,00	30,00	0,00	0,00
N 13100.080101.231.	30,00	0,00	30,00	0,00	0,00	0,00	0,00	0,00	30,00	100,00	0,00
Pers. lab. temporal Servicios Sociales Comunitar.		0,00	0,00	0,00	0,00	0,00	0,00	0,00	30,00	0,00	0,00
N 13100.080102.231.	30,00	72.028,50	72.058,50	72.058,50	72.058,50	0,00	0,00	0,00	0,00	0,00	0,00
Pers. lab. temporal Refuerzo R. S. Dependencia		0,00	0,00	0,00	72.058,50	0,00	0,00	0,00	72.058,50	100,00	0,00
N 13100.080103.231.	30,00	0,00	30,00	0,00	0,00	0,00	0,00	0,00	30,00	100,00	0,00
Pers. lab. temporal Equipo Tratamiento Familias		0,00	0,00	0,00	0,00	0,00	0,00	0,00	30,00	0,00	0,00
N 13100.080104.231.	30,00	0,00	30,00	0,00	0,00	0,00	0,00	0,00	30,00	100,00	0,00
Pers. lab. temporal Centro Información Mujer- UNEM		0,00	0,00	0,00	0,00	0,00	0,00	0,00	30,00	0,00	0,00
N 13100.080105.231.	30,00	0,00	30,00	0,00	0,00	0,00	0,00	0,00	30,00	100,00	0,00
Pers. lab. temporal Centro de Información Mujer		0,00	0,00	0,00	0,00	0,00	0,00	0,00	30,00	0,00	0,00
N 13100.080201.231.	30,00	-30,00	0,00	0,00	0,00	0,00	0,00	0,00	0,00	0,00	0,00
Pers. lab. temporal Atención a Inmigrantes		0,00	0,00	0,00	0,00	0,00	0,00	0,00	0,00	0,00	0,00
N 13100.080202.231.	30,00	0,00	30,00	0,00	0,00	0,00	0,00	0,00	30,00	100,00	0,00
Pers. lab. temporal Zonas Transformación Social		0,00	0,00	0,00	0,00	0,00	0,00	0,00	30,00	0,00	0,00
N 13100.080203.231.	30,00	0,00	30,00	0,00	0,00	0,00	0,00	0,00	30,00	100,00	0,00
Persona laboral temporal PICGA		0,00	0,00	0,00	0,00	0,00	0,00	0,00	30,00	0,00	0,00
N 13100.080301.337.	30,00	0,00	30,00	0,00	0,00	0,00	0,00	0,00	30,00	100,00	0,00
Personal laboral temporal Mayor		0,00	0,00	0,00	0,00	0,00	0,00	0,00	30,00	0,00	0,00
N 13100.080401.231.	30,00	0,00	30,00	0,00	0,00	0,00	0,00	0,00	30,00	100,00	0,00
Personal laboral temporal Ciudades ante las Drogas		0,00	0,00	0,00	0,00	0,00	0,00	0,00	30,00	0,00	0,00
N 13100.080402.231.	0,00	0,00	0,00	0,00	0,00	0,00	0,00	0,00	0,00	0,00	0,00
Pers. lab. temporal Centro Comarcal de Drogodep.		0,00	0,00	0,00	0,00	0,00	0,00	0,00	0,00	0,00	0,00
N 13100.080501.323.	30,00	0,00	30,00	0,00	0,00	0,00	0,00	0,00	30,00	100,00	0,00
Personal laboral temporal Guarderías Municipales		0,00	0,00	0,00	0,00	0,00	0,00	0,00	30,00	0,00	0,00

Ayuntamiento de Vélez Málaga - 2022

Estado de Situación del Presupuesto de Gastos 30/06/2022

R.C. Económ. C. Org. C.Prog. Espec	Inicial	Modificac. Inc.Reman.	Actual RC Pend.+ N D	A Pendiente	D Pendiente	O Pendiente	P Pendiente	RP Reintegros	Saldo Remanente	% D s/Cred.	% O s/Cred.
PARTIDA										% RP s/O	
N 13100.080502.312.	30,00	0,00	30,00	0,00	0,00	0,00	0,00	0,00	30,00	100,00	0,00
Personal laboral temporal C.D.I.A.T.		0,00	0,00	0,00	0,00	0,00	0,00	0,00	30,00	0,00	0,00
N 13100.080503.312.	30,00	167.899,82	167.899,82	167.899,82	167.899,82	0,00	0,00	0,00	0,00	0,00	0,00
Pers. lab. temporal C.D.I.A.T.-Atención Temprana		0,00	0,00	0,00	167.899,82	0,00	0,00	0,00	167.899,82	100,00	0,00
N 13100.080701.337.	30,00	0,00	30,00	0,00	0,00	0,00	0,00	0,00	30,00	100,00	0,00
Personal laboral temporal Juventud		0,00	0,00	0,00	0,00	0,00	0,00	0,00	30,00	0,00	0,00
N 13100.090101.3321.	30,00	0,00	30,00	0,00	0,00	0,00	0,00	0,00	30,00	100,00	0,00
Personal laboral temporal Biblioteca Pública		0,00	0,00	0,00	0,00	0,00	0,00	0,00	30,00	0,00	0,00
N 13100.090102.336.	30,00	0,00	30,00	0,00	0,00	0,00	0,00	0,00	30,00	100,00	0,00
Pers. lab. temporal Protección Patrimonio Histórico		0,00	0,00	0,00	0,00	0,00	0,00	0,00	30,00	0,00	0,00
N 13100.090103.334.	30,00	0,00	30,00	0,00	0,00	0,00	0,00	0,00	30,00	100,00	0,00
Pers. lab. temporal Promoción Cultura y Banda Mús.		0,00	0,00	0,00	0,00	0,00	0,00	0,00	30,00	0,00	0,00
N 13100.090104.333.	30,00	0,00	30,00	0,00	0,00	0,00	0,00	0,00	30,00	100,00	0,00
Pers. lab. temporal Equipamientos Culturales		0,00	0,00	0,00	0,00	0,00	0,00	0,00	30,00	0,00	0,00
N 13100.090201.323.	30,00	0,00	30,00	0,00	0,00	0,00	0,00	0,00	30,00	100,00	0,00
Personal laboral temporal Educación		0,00	0,00	0,00	0,00	0,00	0,00	0,00	30,00	0,00	0,00
N 13100.090202.326.	65.329,38	0,00	65.329,38	58.425,96	58.425,96	0,00	0,00	0,00	6.903,42	10,57	0,00
Personal laboral temporal Escuela de Música		0,00	0,00	0,00	58.425,96	0,00	0,00	0,00	65.329,38	89,43	0,00
N 13100.100101.341.	30,00	0,00	30,00	0,00	0,00	0,00	0,00	0,00	30,00	100,00	0,00
Personal laboral temporal Promoción del Deporte		0,00	0,00	0,00	0,00	0,00	0,00	0,00	30,00	0,00	0,00
N 13100.100102.342.	30,00	0,00	30,00	0,00	0,00	0,00	0,00	0,00	-6.281,70	-20.939,00	0,00
Personal laboral temporal Instalaciones Deportivas		0,00	6.311,70	0,00	0,00	0,00	0,00	0,00	30,00	0,00	0,00
N 13100.110101.338.	30,00	0,00	30,00	0,00	0,00	0,00	0,00	0,00	30,00	100,00	0,00
Personal laboral temporal Ferias y Fiestas		0,00	0,00	0,00	0,00	0,00	0,00	0,00	30,00	0,00	0,00
N 13100.120101.161.	30,00	0,00	30,00	0,00	0,00	0,00	0,00	0,00	30,00	100,00	0,00
Pers. lab. temporal Medio Ambiente (Abast. Agua)		0,00	0,00	0,00	0,00	0,00	0,00	0,00	30,00	0,00	0,00
N 13100.120201.311.	30,00	0,00	30,00	0,00	0,00	0,00	0,00	0,00	30,00	100,00	0,00
Pers. lab. temp. Medio Ambiente (Prot. S. Pública)		0,00	0,00	0,00	0,00	0,00	0,00	0,00	30,00	0,00	0,00
N 13100.120301.171.	30,00	0,00	30,00	0,00	0,00	0,00	0,00	0,00	-8.827,05	-29.423,50	0,00
Pers. lab. temporal Medio Ambiente (Parques y Jard)		0,00	8.857,05	0,00	0,00	0,00	0,00	0,00	30,00	0,00	0,00
N 13100.120401.163.	30,00	0,00	30,00	0,00	0,00	0,00	0,00	0,00	30,00	100,00	0,00
Pers. lab. temporal Medio Ambiente (Limp. Viaria)		0,00	0,00	0,00	0,00	0,00	0,00	0,00	30,00	0,00	0,00
N 13100.120501.410.	30,00	0,00	30,00	0,00	0,00	0,00	0,00	0,00	-5.010,15	-16.700,50	0,00
Personal laboral temporal Agricultura y Pesca		0,00	5.040,15	0,00	0,00	0,00	0,00	0,00	30,00	0,00	0,00

Ayuntamiento de Vélez Málaga - 2022

Estado de Situación del Presupuesto de Gastos 30/06/2022

R.C. Económ. C. Org. C.Prog. Espec	Inicial	Modificac. Inc.Reman.	Actual RC Pend.+ N D	A A Pendiente	D D Pendiente	O O Pendiente	P P Pendiente	RP Reintegros	Saldo Remanente	% s/Cred.	%O s/Cred.
PARTIDA											
N 13100.130101.241.	30,00	0,00	30,00	0,00	0,00	0,00	0,00	0,00	30,00	100,00	0,00
Personal laboral temporal Empresa y Empleo OALDIM	0,00	0,00	0,00	0,00	0,00	0,00	0,00	0,00	30,00	0,00	0,00
N 13100.130102.241.	30,00	0,00	30,00	0,00	0,00	0,00	0,00	0,00	30,00	100,00	0,00
Pers. lab. temporal Empresa y Empleo Proyectos Est	0,00	0,00	0,00	0,00	0,00	0,00	0,00	0,00	30,00	0,00	0,00
N 13100.130301.432.	30,00	0,00	30,00	0,00	0,00	0,00	0,00	0,00	30,00	100,00	0,00
Personal laboral temporal Turismo	0,00	0,00	0,00	0,00	0,00	0,00	0,00	0,00	30,00	0,00	0,00
N 13100.130302.17211.	30,00	0,00	30,00	0,00	0,00	0,00	0,00	0,00	30,00	100,00	0,00
Personal laboral temporal Playas	0,00	0,00	0,00	0,00	0,00	0,00	0,00	0,00	30,00	0,00	0,00
N 13100.140001.920.	30,00	0,00	30,00	0,00	0,00	0,00	0,00	0,00	30,00	100,00	0,00
Pers. lab. temp. Servicios Varios. Común a los s.	0,00	0,00	0,00	0,00	0,00	0,00	0,00	0,00	30,00	0,00	0,00
N 13100.140301.430.	30,00	0,00	30,00	0,00	0,00	0,00	0,00	0,00	30,00	100,00	0,00
Personal laboral temporal Comercio e Industria	0,00	0,00	0,00	0,00	0,00	0,00	0,00	0,00	30,00	0,00	0,00
N 13100.140401.920.	30,00	0,00	30,00	0,00	0,00	0,00	0,00	0,00	30,00	100,00	0,00
Personal laboral temp. Responsabilidad Patrimonial	0,00	0,00	0,00	0,00	0,00	0,00	0,00	0,00	30,00	0,00	0,00
N 13100.900101.912.	30,00	0,00	30,00	0,00	0,00	0,00	0,00	0,00	30,00	100,00	0,00
Pers. lab. temp. Tenencia Alcaldía Torre del Mar	0,00	0,00	0,00	0,00	0,00	0,00	0,00	0,00	30,00	0,00	0,00
N 13101.050101.920.	0,00	0,00	0,00	0,00	0,00	0,00	0,00	0,00	0,00	0,00	0,00
Retribuciones Programa ICL	0,00	0,00	0,00	0,00	0,00	0,00	0,00	0,00	0,00	0,00	0,00
N 13101.080402.231.	30,00	0,00	30,00	0,00	0,00	0,00	0,00	0,00	30,00	100,00	0,00
Personal laboral temporal Centro Comarcal Drogodep	0,00	0,00	0,00	0,00	0,00	0,00	0,00	0,00	30,00	0,00	0,00
N 13103.080101.231.	813,78	0,00	813,78	0,00	0,00	0,00	0,00	0,00	813,78	100,00	0,00
Pers. lab. temp. Renta Mínima Inserción Social	0,00	0,00	0,00	0,00	0,00	0,00	0,00	0,00	813,78	0,00	0,00
Total Económico 131 :	106.235,11	289.508,77	395.743,88	441.692,61	441.692,61	0,00	0,00	0,00	-88.028,38	-22,24	0,00
Total Art. 13 :	6.996.701,57	81.822,83	7.078.524,40	6.173.840,60	6.173.840,60	0,00	0,00	0,00	148.208,49	2,09	0,00
N 15000.010101.912.	34.095,48	254,31	34.349,79	34.349,79	34.349,79	0,00	0,00	0,00	0,00	0,00	0,00
Compl. productividad Gabinete de Alcaldía	0,00	0,00	0,00	0,00	34.349,79	0,00	0,00	0,00	34.349,79	100,00	0,00
N 15000.010201.920.	17.421,40	0,00	17.421,40	13.746,43	13.746,43	0,00	0,00	0,00	1.772,40	10,17	0,00
Compl. productividad Secretaría Gral. del Pleno	0,00	0,00	1.902,57	0,00	13.746,43	0,00	0,00	0,00	17.421,40	78,91	0,00
N 15000.010301.920.	2.346,70	0,00	2.346,70	1.710,31	1.710,31	0,00	0,00	0,00	636,39	27,12	0,00
Compl. productividad Dirección Gral de Presidencia	0,00	0,00	0,00	0,00	1.710,31	0,00	0,00	0,00	2.346,70	72,88	0,00

Ayuntamiento de Vélez Málaga - 2022

Estado de Situación del Presupuesto de Gastos 30/06/2022

R/C. Económ. C. Org. C.Prog. Espec	Modificac.	Actual	A	D	O	P	RP	Saldo	%	%O s/Cred.	% RP s/O
PARTIDA	Inc.Reman.	RC Pend.+ N D	A Pendiente	D Pendiente	O Pendiente	P Pendiente	Reintegros	Remanente	%D s/Cred.	%	% RP s/O
N 15000.010302.931.	0,00	2.267,16	2.267,16	2.267,16	0,00	0,00	0,00	0,00	0,00	0,00	0,00
Compl. productividad Oficina Presupuestaria	0,00	0,00	0,00	2.267,16	0,00	0,00	0,00	2.267,16	100,00	100,00	0,00
N 15000.010400.920.	2.470,02	8.153,85	8.153,85	8.153,85	0,00	0,00	0,00	0,00	0,00	0,00	0,00
Compl. productividad Serv. Pres., Contrat. y Apoyo	0,00	0,00	0,00	8.153,85	0,00	0,00	0,00	8.153,85	100,00	100,00	0,00
N 15000.010402.920.	3.936,90	6.800,68	1.193,24	1.193,24	0,00	0,00	0,00	4.632,96	68,12	68,12	0,00
Compl. productividad Oficina de Contratación	0,00	974,48	0,00	1.193,24	0,00	0,00	0,00	6.800,68	17,55	17,55	0,00
N 15000.010403.920.	0,00	2.227,40	2.227,40	2.227,40	0,00	0,00	0,00	0,00	0,00	0,00	0,00
Compl. productividad Oficina de Sanciones	0,00	0,00	0,00	2.227,40	0,00	0,00	0,00	2.227,40	100,00	100,00	0,00
N 15000.010501.920.	0,00	6.801,50	5.299,43	5.299,43	0,00	0,00	0,00	898,82	13,22	13,22	0,00
Compl. productividad Asesoría Jurídica	0,00	603,25	0,00	5.299,43	0,00	0,00	0,00	6.801,50	77,92	77,92	0,00
N 15000.020101.132.	18.021,39	256.193,61	221.057,95	221.057,95	0,00	0,00	0,00	4.416,30	1,72	1,72	0,00
Compl. productividad Policía Local	0,00	30.719,36	0,00	221.057,95	0,00	0,00	0,00	256.193,61	86,29	86,29	0,00
N 15000.020201.135.	0,00	4.454,78	3.420,64	3.420,64	0,00	0,00	0,00	430,89	9,67	9,67	0,00
Compl. productividad Protección Civil	0,00	603,25	0,00	3.420,64	0,00	0,00	0,00	4.454,78	76,79	76,79	0,00
N 15000.030101.151.	4.800,38	59.431,14	54.856,00	54.856,00	0,00	0,00	0,00	2.881,40	4,85	4,85	0,00
Compl. productividad Urbanismo y Arquitectura	0,00	1.693,74	0,00	54.856,00	0,00	0,00	0,00	59.431,14	92,30	92,30	0,00
N 15000.040101.931.	755,38	20.443,96	17.133,71	17.133,71	0,00	0,00	0,00	966,85	4,73	4,73	0,00
Compl. productividad Intervención-Fisc. y Presup.	0,00	2.343,40	0,00	17.133,71	0,00	0,00	0,00	20.443,96	83,81	83,81	0,00
N 15000.040201.931.	0,00	8.273,18	4.869,85	4.869,85	0,00	0,00	0,00	1.872,00	22,63	22,63	0,00
Compl. productividad Intervención Contable	0,00	1.531,33	0,00	4.869,85	0,00	0,00	0,00	8.273,18	58,86	58,86	0,00
N 15000.040301.934.	1.105,47	30.383,97	29.422,24	29.422,24	0,00	0,00	0,00	961,73	3,17	3,17	0,00
Compl. productividad Tesorería Municipal	0,00	0,00	0,00	29.422,24	0,00	0,00	0,00	30.383,97	96,83	96,83	0,00
N 15000.040402.932.	302,02	51.526,52	47.862,43	47.862,43	0,00	0,00	0,00	3.107,24	6,03	6,03	0,00
Compl. productividad Órgano Gestión Tributaria	0,00	556,85	0,00	47.862,43	0,00	0,00	0,00	51.526,52	92,89	92,89	0,00
N 15000.050101.920.	-768.470,19	97.515,63	17.953,24	17.953,24	0,00	0,00	0,00	72.644,64	74,50	74,50	0,00
Compl. productividad Recusos Humanos	0,00	6.917,75	0,00	17.953,24	0,00	0,00	0,00	97.515,63	18,41	18,41	0,00
N 15000.050102.920.	0,00	6.881,02	6.803,47	6.803,47	0,00	0,00	0,00	77,55	1,13	1,13	0,00
Compl. productividad Prevención Riesgos Laborales	0,00	0,00	0,00	6.803,47	0,00	0,00	0,00	6.881,02	98,87	98,87	0,00
N 15000.050201.926.	2.548,23	17.455,79	13.748,33	13.748,33	0,00	0,00	0,00	2.268,95	13,00	13,00	0,00
Compl. productividad Nuevas Tecnologías	0,00	1.438,51	0,00	13.748,33	0,00	0,00	0,00	17.455,79	78,76	78,76	0,00
N 15000.050300.920.	0,00	4.812,76	4.995,71	4.995,71	0,00	0,00	0,00	-182,95	-3,80	-3,80	0,00
Compl. productividad R.I.E.M. y P.M. Común Serv.	0,00	0,00	0,00	4.995,71	0,00	0,00	0,00	4.812,76	103,80	103,80	0,00
N 15000.050301.920.	-706,58	3.787,96	2.594,73	2.594,73	0,00	0,00	0,00	357,97	9,45	9,45	0,00
Complemento de productividad Régimen Interior	0,00	835,26	0,00	2.594,73	0,00	0,00	0,00	3.787,96	68,50	68,50	0,00

Ayuntamiento de Vélez Málaga - 2022

Estado de Situación del Presupuesto de Gastos 30/06/2022

R.C. Económ. C. Org. C.Prog. Espec	Inicial	Modificac. Inc.Reman.	Actual RC Pend.+ N D	A Pendiente	D Pendiente	O Pendiente	P Pendiente	RP Reintegros	Saldo Remanente	% D s/Cred.	% O s/Cred.
PARTIDA											
N 15000.050302.920.	19.197,68	777,60	19.975,28	19.975,28	19.975,28	0,00	0,00	0,00	0,00	0,00	0,00
Complemento de productividad Edificios Municipales		0,00	0,00	0,00	19.975,28	0,00	0,00	0,00	19.975,28	100,00	0,00
N 15000.050303.132.	1.153,48	0,00	1.153,48	747,05	747,05	0,00	0,00	0,00	0,00	0,00	0,00
Complemento de productividad Parque Móvil		0,00	406,43	0,00	747,05	0,00	0,00	0,00	1.153,48	64,76	0,00
N 15000.050401.920.	3.858,16	0,00	3.858,16	3.858,16	3.858,16	0,00	0,00	0,00	0,00	0,00	0,00
Complemento de productividad Patrimonio		0,00	0,00	0,00	3.858,16	0,00	0,00	0,00	3.858,16	100,00	0,00
N 15000.060101.924.	3.142,20	0,00	3.142,20	3.142,20	3.142,20	0,00	0,00	0,00	0,00	0,00	0,00
Complemento productividad Participación Ciudadana		0,00	0,00	0,00	3.142,20	0,00	0,00	0,00	3.142,20	100,00	0,00
N 15000.060201.925.	34.162,74	1.963,78	36.126,52	33.642,92	33.642,92	0,00	0,00	0,00	1.761,81	4,88	0,00
Compl. productividad Oficina Atención Ciudadanía		0,00	721,79	0,00	33.642,92	0,00	0,00	0,00	36.126,52	93,13	0,00
N 15000.070101.1532.	31.077,50	6.787,73	37.865,23	35.558,27	35.558,27	0,00	0,00	0,00	961,23	2,54	0,00
Compl. productividad Infraestructuras y Serv. Op.		0,00	1.345,73	0,00	35.558,27	0,00	0,00	0,00	37.865,23	93,91	0,00
N 15000.080101.231.	3.867,74	5.203,73	9.071,47	7.673,59	7.673,59	0,00	0,00	0,00	817,82	9,02	0,00
Compl. productividad Servicios Sociales C. P. I.		0,00	580,06	0,00	7.673,59	0,00	0,00	0,00	9.071,47	84,59	0,00
N 15000.080301.337.	994,38	0,00	994,38	994,38	994,38	0,00	0,00	0,00	0,00	0,00	0,00
Complemento de productividad Mayor		0,00	0,00	0,00	994,38	0,00	0,00	0,00	994,38	100,00	0,00
N 15000.080701.337.	2.187,62	467,93	2.655,55	2.655,55	2.655,55	0,00	0,00	0,00	0,00	0,00	0,00
Complemento productividad Juventud		0,00	0,00	0,00	2.655,55	0,00	0,00	0,00	2.655,55	100,00	0,00
N 15000.090101.3321.	7.517,44	2.821,73	10.339,17	9.734,40	9.734,40	0,00	0,00	0,00	-21,68	-0,21	0,00
Complemento productividad Biblioteca Pública		0,00	626,45	0,00	9.734,40	0,00	0,00	0,00	10.339,17	94,15	0,00
N 15000.090102.336.	6.045,80	-689,43	5.356,37	1.909,20	1.909,20	0,00	0,00	0,00	1.034,15	19,31	0,00
Compl. productividad Protección Patrimonio Hist.		0,00	2.413,02	0,00	1.909,20	0,00	0,00	0,00	5.356,37	35,64	0,00
N 15000.090103.334.	16.985,38	0,00	16.985,38	16.442,04	16.442,04	0,00	0,00	0,00	427,33	2,52	0,00
Compl. productividad Promoción Cultura y Banda Mús		0,00	116,01	0,00	16.442,04	0,00	0,00	0,00	16.985,38	96,80	0,00
N 15000.090201.323.	2.744,48	0,00	2.744,48	2.744,48	2.744,48	0,00	0,00	0,00	0,00	0,00	0,00
Complemento de productividad Educación		0,00	0,00	0,00	2.744,48	0,00	0,00	0,00	2.744,48	100,00	0,00
N 15000.090202.326.	1.272,78	0,00	1.272,78	1.272,78	1.272,78	0,00	0,00	0,00	0,00	0,00	0,00
Complemento de productividad Escuela de Música		0,00	0,00	0,00	1.272,78	0,00	0,00	0,00	1.272,78	100,00	0,00
N 15000.100101.341.	2.903,56	0,00	2.903,56	2.903,56	2.903,56	0,00	0,00	0,00	0,00	0,00	0,00
Complemento productividad Promoción del Deporte		0,00	0,00	0,00	2.903,56	0,00	0,00	0,00	2.903,56	100,00	0,00
N 15000.110101.338.	2.664,92	0,00	2.664,92	2.664,92	2.664,92	0,00	0,00	0,00	0,00	0,00	0,00
Complemento productividad Ferias y Fiestas		0,00	0,00	0,00	2.664,92	0,00	0,00	0,00	2.664,92	100,00	0,00
N 15000.120301.171.	7.599,39	0,00	7.599,39	7.131,46	7.131,46	0,00	0,00	0,00	467,93	6,16	0,00
Compl. productividad Medio Amb. (Parques y Jard.)		0,00	0,00	0,00	7.131,46	0,00	0,00	0,00	7.599,39	93,84	0,00

Ayuntamiento de Vélez Málaga - 2022

Estado de Situación del Presupuesto de Gastos 30/06/2022

R/C. Económ. C. Org. C. Prog. Espec	Inicial	Modificac. Inc. Reman.	Actual RC Pend.+ N D	A Pendiente	D Pendiente	O Pendiente	P Pendiente	RP Reintegros	Saldo Remanente	% D s/Cred.	% O s/Cred.
PARTIDA										%	% RP s/O
N 15000.120401.163.	954,60	0,00	954,60	702,42	702,42	0,00	0,00	0,00	252,18	26,42	0,00
Compl. productividad Medio Amb. (Limpieza viar. y r		0,00	0,00	0,00	702,42	0,00	0,00	0,00	954,60	73,58	0,00
N 15000.120501.410.	795,50	0,00	795,50	795,50	795,50	0,00	0,00	0,00	0,00	0,00	0,00
Complemento productividad Agricultura y Pesca		0,00	0,00	0,00	795,50	0,00	0,00	0,00	795,50	100,00	0,00
N 15000.130101.241.	2.147,84	0,00	2.147,84	2.654,57	2.654,57	0,00	0,00	0,00	-506,73	-23,59	0,00
Compl. productividad Empresa y Empleo OALDIM		0,00	0,00	0,00	2.654,57	0,00	0,00	0,00	2.147,84	123,59	0,00
N 15000.130102.241.	3.818,38	646,73	4.465,11	3.350,45	3.350,45	0,00	0,00	0,00	1.114,66	24,96	0,00
Compl. productividad Empresa y Empleo Proy. Estrat		0,00	0,00	0,00	3.350,45	0,00	0,00	0,00	4.465,11	75,04	0,00
N 15000.130301.432.	6.212,06	0,00	6.212,06	4.979,04	4.979,04	0,00	0,00	0,00	513,76	8,27	0,00
Complemento de productividad Turismo		0,00	719,26	0,00	4.979,04	0,00	0,00	0,00	6.212,06	80,15	0,00
N 15000.130302.17211.	4.183,54	0,00	4.183,54	4.104,00	4.104,00	0,00	0,00	0,00	33,14	0,79	0,00
Complemento de productividad Playas		0,00	46,40	0,00	4.104,00	0,00	0,00	0,00	4.183,54	98,10	0,00
N 15000.140001.920.	17.608,76	0,00	17.608,76	17.608,76	17.608,76	0,00	0,00	0,00	0,00	0,00	0,00
Compl. productividad Servicios Varios. Común serv.		0,00	0,00	0,00	17.608,76	0,00	0,00	0,00	17.608,76	100,00	0,00
N 15000.140301.430.	6.291,62	0,00	6.291,62	6.291,62	6.291,62	0,00	0,00	0,00	0,00	0,00	0,00
Compl. productividad Comercio e Industria		0,00	0,00	0,00	6.291,62	0,00	0,00	0,00	6.291,62	100,00	0,00
N 15000.900101.912.	12.424,12	0,00	12.424,12	12.424,12	12.424,12	0,00	0,00	0,00	0,00	0,00	0,00
Compl. productividad Tenencia Alcaldía Torre Mar		0,00	0,00	0,00	12.424,12	0,00	0,00	0,00	12.424,12	100,00	0,00
Total Económico 150 :	1.578.323,14	-717.002,87	861.320,27	699.626,63	699.626,63	0,00	0,00	0,00	104.598,74	12,14	0,00
		0,00	57.094,90	0,00	699.626,63	0,00	0,00	0,00	861.320,27	81,23	0,00
N 15100.010101.912.	3.500,00	0,00	3.500,00	0,00	0,00	0,00	0,00	0,00	3.500,00	100,00	0,00
Gratificaciones Gabinete de Alcaldía		0,00	0,00	0,00	0,00	0,00	0,00	0,00	3.500,00	0,00	0,00
N 15100.010201.920.	3.500,00	0,00	3.500,00	1.642,72	1.642,72	0,00	0,00	0,00	1.857,28	53,07	0,00
Gratificaciones Secretaría Gral. del Pleno		0,00	0,00	0,00	1.642,72	0,00	0,00	0,00	3.500,00	46,93	0,00
N 15100.010301.920.	1,00	0,00	1,00	0,00	0,00	0,00	0,00	0,00	1,00	100,00	0,00
Gratificaciones Dirección Gral de Presidencia		0,00	0,00	0,00	0,00	0,00	0,00	0,00	1,00	0,00	0,00
N 15100.010302.931.	1,00	0,00	1,00	0,00	0,00	0,00	0,00	0,00	1,00	100,00	0,00
Gratificaciones Oficina Presupuestaria		0,00	0,00	0,00	0,00	0,00	0,00	0,00	1,00	0,00	0,00
N 15100.010400.920.	1,00	0,00	1,00	977,74	977,74	0,00	0,00	0,00	-976,74	-97,674	0,00
Gratificaciones Serv. Pres., Contrat. y Apoyo		0,00	0,00	0,00	977,74	0,00	0,00	0,00	1,00	97,774	0,00
N 15100.010402.920.	3.500,00	0,00	3.500,00	0,00	0,00	0,00	0,00	0,00	3.500,00	100,00	0,00
Gratificaciones Oficina de Contratación		0,00	0,00	0,00	0,00	0,00	0,00	0,00	3.500,00	0,00	0,00

Ayuntamiento de Vélez Málaga - 2022

Estado de Situación del Presupuesto de Gastos 30/06/2022

R.C. Económ. C. Org. C.Prog. Espec	PARTIDA	Inicial	Modificac. Inc.Reman.	Actual RC Pend.+ N D	A A Pendiente	D D Pendiente	O O Pendiente	P P Pendiente	RP Reintegros	Saldo Remanente	% %D s/Cred.	% %O s/Cred.
N 15100.010403.920.	Gratificaciones Oficina de Sanciones	3.500,00	0,00	3.500,00	3.435,16	3.435,16	0,00	0,00	0,00	64,84	1,85	0,00
N 15100.010501.920.	Gratificaciones Asesoría Jurídica	900,00	0,00	900,00	451,88	451,88	0,00	0,00	0,00	448,12	49,79	0,00
N 15100.020101.132.	Gratificaciones Policía Local	328.144,86	-20.573,76	307.571,10	197.313,25	197.313,25	0,00	0,00	0,00	83.749,56	27,23	0,00
N 15100.020201.135.	Gratificaciones Protección Civil	20.000,00	0,00	20.000,00	5.395,54	5.395,54	0,00	0,00	0,00	307.571,10	64,15	0,00
N 15100.030101.151.	Gratificaciones Urbanismo y Arquitectura	3.500,00	0,00	3.500,00	0,00	0,00	0,00	0,00	0,00	14.604,46	73,02	0,00
N 15100.040101.931.	Gratificaciones Intervención-Fiscalización y Pres.	3.500,00	13.194,73	16.694,73	10.213,69	10.213,69	0,00	0,00	0,00	20.000,00	26,98	0,00
N 15100.040201.931.	Gratificaciones Intervención Contable	1,00	0,00	1,00	0,00	0,00	0,00	0,00	0,00	3.500,00	100,00	0,00
N 15100.040301.934.	Gratificaciones Tesorería Municipal	3.500,00	0,00	3.500,00	0,00	0,00	0,00	0,00	0,00	1,00	100,00	0,00
N 15100.040402.932.	Gratificaciones Órgano Gestión Tributaria	3.500,00	1.097,24	4.597,24	4.597,24	4.597,24	0,00	0,00	0,00	3.500,00	0,00	0,00
N 15100.050101.920.	Gratificaciones Recursos Humanos	123.206,82	0,00	123.206,82	4.538,29	4.538,29	0,00	0,00	0,00	0,00	0,00	0,00
N 15100.050102.920.	Gratificaciones Prevención Riesgos Laborales	1,00	0,00	1,00	11.004,73	11.004,73	0,00	0,00	0,00	-11.003,73	00,373,00	0,00
N 15100.050201.926.	Gratificaciones Nuevas Tecnologías	900,00	61,11	961,11	0,00	961,11	0,00	0,00	0,00	1,00	00,473,00	0,00
N 15100.050300.920.	Gratificaciones R.I.E.M. y P.M. Común Serv.	1,00	0,00	1,00	0,00	0,00	0,00	0,00	0,00	0,00	0,00	0,00
N 15100.050301.920.	Gratificaciones Régimen Interior	1,00	0,00	1,00	0,00	0,00	0,00	0,00	0,00	1,00	100,00	0,00
N 15100.050302.920.	Gratificaciones Edificios Municipales	3.500,00	1.595,16	5.095,16	5.093,16	5.093,16	0,00	0,00	0,00	2,00	0,04	0,00
N 15100.050303.132.	Gratificaciones Parque Móvil	0,00	0,00	0,00	0,00	0,00	0,00	0,00	0,00	5.095,16	99,96	0,00
N 15100.050401.920.	Gratificaciones Patrimonio	1,00	0,00	1,00	0,00	0,00	0,00	0,00	0,00	0,00	0,00	0,00

Ayuntamiento de Vélez Málaga - 2022

Estado de Situación del Presupuesto de Gastos 30/06/2022

R/C. Económ. C. Org. C. Prog. Espec	Inicial	Modificac. Inc. Reman.	Actual RC Pend.+ N D	A Pendiente	D Pendiente	O Pendiente	P Pendiente	RP Reintegros	Saldo Remanente	% %D s/Cred.	% %O s/Cred.
PARTIDA											
N 15100.060101.924.	3.500,00	0,00	3.500,00	0,00	0,00	0,00	0,00	0,00	3.500,00	100,00	0,00
Gratificaciones Participación Ciudadana		0,00	0,00	0,00	0,00	0,00	0,00	0,00	3.500,00	0,00	0,00
N 15100.060201.925.	1,00	0,00	1,00	0,00	0,00	0,00	0,00	0,00	1,00	100,00	0,00
Gratificaciones Oficina Atención a la Ciudadanía		0,00	0,00	0,00	0,00	0,00	0,00	0,00	1,00	0,00	0,00
N 15100.070101.1532.	4.400,00	0,00	4.400,00	0,00	0,00	0,00	0,00	0,00	4.400,00	100,00	0,00
Gratificaciones Infraestructuras y Servicios Oper.		0,00	0,00	0,00	0,00	0,00	0,00	0,00	4.400,00	0,00	0,00
N 15100.070201.133.	1,00	0,00	1,00	0,00	0,00	0,00	0,00	0,00	1,00	100,00	0,00
Gratificaciones Parque Móvil		0,00	0,00	0,00	0,00	0,00	0,00	0,00	1,00	0,00	0,00
N 15100.080101.231.	3.500,00	0,00	3.500,00	374,91	374,91	0,00	0,00	0,00	3.125,09	89,29	0,00
Gratificaciones Servicios Sociales Comunitarios P.		0,00	0,00	0,00	0,00	0,00	0,00	0,00	3.500,00	10,71	0,00
N 15100.080301.337.	1,00	0,00	1,00	0,00	0,00	0,00	0,00	0,00	1,00	100,00	0,00
Gratificaciones Prestaciones Mayor		0,00	0,00	0,00	0,00	0,00	0,00	0,00	1,00	0,00	0,00
N 15100.080701.337.	3.500,00	0,00	3.500,00	84,96	84,96	0,00	0,00	0,00	3.415,04	97,57	0,00
Gratificaciones Juventud		0,00	0,00	0,00	84,96	0,00	0,00	0,00	3.500,00	2,43	0,00
N 15100.090101.3321.	3.500,00	0,00	3.500,00	0,00	0,00	0,00	0,00	0,00	3.500,00	100,00	0,00
Gratificaciones Biblioteca Pública		0,00	0,00	0,00	0,00	0,00	0,00	0,00	3.500,00	0,00	0,00
N 15100.090102.336.	118,30	0,00	118,30	0,00	0,00	0,00	0,00	0,00	118,30	100,00	0,00
Gratificaciones Protección Patrim.Histórico		0,00	0,00	0,00	0,00	0,00	0,00	0,00	118,30	0,00	0,00
N 15100.090103.334.	118,30	0,00	118,30	0,00	0,00	0,00	0,00	0,00	118,30	100,00	0,00
Gratificaciones Promoción Cultura y Banda de Música		0,00	0,00	0,00	0,00	0,00	0,00	0,00	118,30	0,00	0,00
N 15100.090201.323.	1.750,00	0,00	1.750,00	0,00	0,00	0,00	0,00	0,00	1.750,00	100,00	0,00
Gratificaciones. Educación.		0,00	0,00	0,00	0,00	0,00	0,00	0,00	1.750,00	0,00	0,00
N 15100.090202.326.	1.750,00	0,00	1.750,00	0,00	0,00	0,00	0,00	0,00	1.750,00	100,00	0,00
Gratificaciones Escuela de Música		0,00	0,00	0,00	0,00	0,00	0,00	0,00	1.750,00	0,00	0,00
N 15100.100101.341.	3.500,00	0,00	3.500,00	0,00	0,00	0,00	0,00	0,00	3.500,00	100,00	0,00
Gratificaciones Promoción del Deporte		0,00	0,00	0,00	0,00	0,00	0,00	0,00	3.500,00	0,00	0,00
N 15100.110101.338.	3.500,00	4.625,52	8.125,52	8.123,40	8.123,40	0,00	0,00	0,00	2,12	0,03	0,00
Gratificaciones Ferias y Fiestas		0,00	0,00	0,00	8.123,40	0,00	0,00	0,00	8.125,52	99,97	0,00
N 15100.120101.161.	900,00	0,00	900,00	0,00	0,00	0,00	0,00	0,00	900,00	100,00	0,00
Gratificaciones Medio Ambiente (Abast. Agua Potab.		0,00	0,00	0,00	0,00	0,00	0,00	0,00	900,00	0,00	0,00
N 15100.120301.171.	900,00	0,00	900,00	0,00	0,00	0,00	0,00	0,00	900,00	100,00	0,00
Gratificaciones Medio Amb. (Parques y Jardines)		0,00	0,00	0,00	0,00	0,00	0,00	0,00	900,00	0,00	0,00
N 15100.120401.163.	900,00	0,00	900,00	0,00	0,00	0,00	0,00	0,00	900,00	100,00	0,00
Gratific. Medio Amb.(Limpieza Viania y recogida re		0,00	0,00	0,00	0,00	0,00	0,00	0,00	900,00	0,00	0,00

Ayuntamiento de Vélez Málaga - 2022

Estado de Situación del Presupuesto de Gastos 30/06/2022

R.C. Económ. C. Org. C.Prog. Espec	Inicial	Modificac. Inc.Reman.	Actual RC Pend.+ ND	A A Pendiente	D D Pendiente	O O Pendiente	P P Pendiente	RP Reintegros	Saldo Remanente	% %D s/Cred.	% %O s/Cred.
PARTIDA											
N 15100.120501.410.	975,00	0,00	975,00	0,00	0,00	0,00	0,00	0,00	975,00	100,00	0,00
Gratificaciones Agricultura y Pesca		0,00	0,00	0,00	0,00	0,00	0,00	0,00	975,00	0,00	0,00
N 15100.130101.241.	1,00	0,00	1,00	0,00	0,00	0,00	0,00	0,00	1,00	100,00	0,00
Gratificaciones Empresa y Empleo OAJDIM		0,00	0,00	0,00	0,00	0,00	0,00	0,00	1,00	0,00	0,00
N 15100.130102.241.	118,30	0,00	118,30	0,00	0,00	0,00	0,00	0,00	118,30	100,00	0,00
Gratificaciones Empresa y Empleo Proyectos Estrat.		0,00	0,00	0,00	0,00	0,00	0,00	0,00	118,30	0,00	0,00
N 15100.130301.432.	900,00	0,00	900,00	0,00	0,00	0,00	0,00	0,00	900,00	100,00	0,00
Gratificaciones Turismo		0,00	0,00	0,00	0,00	0,00	0,00	0,00	900,00	0,00	0,00
N 15100.130302.17211.	118,30	0,00	118,30	0,00	0,00	0,00	0,00	0,00	118,30	100,00	0,00
Gratificaciones Playas		0,00	0,00	0,00	0,00	0,00	0,00	0,00	118,30	0,00	0,00
N 15100.140001.920.	3.500,00	0,00	3.500,00	0,00	0,00	0,00	0,00	0,00	3.500,00	100,00	0,00
Gratificaciones Servicios Varios. Común serv.		0,00	0,00	0,00	0,00	0,00	0,00	0,00	3.500,00	0,00	0,00
N 15100.140301.430.	3.500,00	0,00	3.500,00	873,50	873,50	0,00	0,00	0,00	2.626,50	75,04	0,00
Gratificaciones Comercio e Industria		0,00	0,00	0,00	873,50	0,00	0,00	0,00	3.500,00	24,96	0,00
N 15100.140401.920.	1,00	0,00	1,00	0,00	0,00	0,00	0,00	0,00	1,00	100,00	0,00
Gratificaciones Responsabilidad Patrimonial		0,00	0,00	0,00	0,00	0,00	0,00	0,00	1,00	0,00	0,00
N 15100.900101.912.	1,00	0,00	1,00	0,00	0,00	0,00	0,00	0,00	1,00	100,00	0,00
Gratificaciones Tenencia Alcaldía Torre Mar		0,00	0,00	0,00	0,00	0,00	0,00	0,00	1,00	0,00	0,00
Total Económico 151 :	545.613,88	0,00	545.613,88	255.081,28	255.081,28	0,00	0,00	0,00	264.024,31	48,39	0,00
		0,00	26.508,29	0,00	0,00	0,00	0,00	0,00	545.613,88	46,75	0,00
Total Art. 15 :	2.123.937,02	-717.002,87	1.406.934,15	954.707,91	954.707,91	0,00	0,00	0,00	368.623,05	26,20	0,00
		0,00	83.603,19	0,00	0,00	0,00	0,00	0,00	1.406.934,15	67,86	0,00
N 16000.000001.221.	69.664,49	0,00	69.664,49	38.536,53	38.536,53	0,00	0,00	0,00	7.238,11	10,39	0,00
Seg. Social gastos sociales Acuerdo C./ Ayudas		0,00	23.889,85	0,00	38.536,53	0,00	0,00	0,00	69.664,49	55,32	0,00
N 16000.000001.920.	0,00	0,00	0,00	0,00	0,00	0,00	0,00	0,00	0,00	0,00	0,00
Seguridad Social Aplazamiento		0,00	0,00	0,00	0,00	0,00	0,00	0,00	0,00	0,00	0,00
N 16000.010101.912.	484.553,10	1.713,96	486.267,06	484.924,26	484.924,26	0,00	0,00	0,00	1.342,80	0,28	0,00
Seguridad Social Gabinete de Alcaldía		0,00	0,00	0,00	484.924,26	0,00	0,00	0,00	486.267,06	99,72	0,00
N 16000.010201.920.	162.275,84	-5.318,81	156.957,03	135.849,91	135.849,91	0,00	0,00	0,00	6.450,33	4,11	0,00
Seguridad Social Secretaria General del Pleno		0,00	14.656,79	0,00	135.849,91	0,00	0,00	0,00	156.957,03	86,55	0,00
N 16000.010301.920.	30.961,53	-2.607,18	28.354,35	28.566,65	28.566,65	0,00	0,00	0,00	-212,30	-0,75	0,00
Seguridad Social Dirección General de Presidencia		0,00	0,00	0,00	28.566,65	0,00	0,00	0,00	28.354,35	100,75	0,00

Ayuntamiento de Vélez Málaga - 2022

Estado de Situación del Presupuesto de Gastos 30/06/2022

R/C. Económ. C. Org. C. Prog. Espec	Inicial	Modificac. Inc. Reman.	Actual RC Pend.+ N D	A Pendiente	D Pendiente	O Pendiente	P Pendiente	RP Reintegros	Saldo Remanente	% D s/Cred.	% O s/Cred.
PARTIDA										%	% RP s/O
N 16000.010302.931.	12.775,95	0,00	12.775,95	12.765,91	12.765,91	0,00	0,00	0,00	10,04	0,08	0,00
Seguridad Social Oficina Presupuestaria		0,00	0,00	0,00	12.765,91	0,00	0,00	0,00	12.775,95	99,92	0,00
N 16000.010400.920.	37.593,37	10.647,64	48.241,01	48.782,18	48.782,18	0,00	0,00	0,00	-541,17	-1,12	0,00
Seg. Social Serv. Presidencia, Contratac. y Apoyo		0,00	0,00	0,00	48.782,18	0,00	0,00	0,00	48.241,01	101,12	0,00
N 16000.010402.920.	25.555,36	34.188,95	59.744,31	9.771,07	9.771,07	0,00	0,00	0,00	41.299,21	69,13	0,00
Seguridad Social Oficina de Contratación		0,00	8.674,03	0,00	9.771,07	0,00	0,00	0,00	59.744,31	16,35	0,00
N 16000.010403.920.	19.297,87	0,00	19.297,87	19.266,18	19.266,18	0,00	0,00	0,00	31,69	0,16	0,00
Seguridad Social Oficina de Sanciones		0,00	0,00	0,00	19.266,18	0,00	0,00	0,00	19.297,87	99,84	0,00
N 16000.010501.920.	63.763,04	-3.497,22	60.265,82	54.381,11	54.381,11	0,00	0,00	0,00	1.307,71	2,17	0,00
Seguridad Social Asesoría Jurídica		0,00	4.577,00	0,00	54.381,11	0,00	0,00	0,00	60.265,82	90,24	0,00
N 16000.010701.920.	12.765,91	-1.846,07	10.919,84	0,00	0,00	0,00	0,00	0,00	3.473,06	31,81	0,00
Seguridad Social Oficina Apoyo Conc. S. J.G.L.		0,00	7.446,78	0,00	0,00	0,00	0,00	0,00	10.919,84	0,00	0,00
N 16000.020101.132.	1.895.119,83	-202.493,73	1.692.626,10	1.430.928,62	1.430.928,62	0,00	0,00	0,00	-5.534,00	-0,33	0,00
Seguridad Social Policía Local		0,00	267.231,48	0,00	1.430.928,62	0,00	0,00	0,00	1.692.626,10	84,54	0,00
N 16000.020201.135.	41.101,30	-3.207,52	37.893,78	29.987,40	29.987,40	0,00	0,00	0,00	3.569,83	9,42	0,00
Seguridad Social Protección Civil		0,00	4.336,55	0,00	29.987,40	0,00	0,00	0,00	37.893,78	79,14	0,00
N 16000.030101.151.	374.602,09	20.232,11	394.834,20	376.832,58	376.832,58	0,00	0,00	0,00	10.554,84	2,67	0,00
Seguridad Social Urbanismo y Arquitectura		0,00	7.446,78	0,00	376.832,58	0,00	0,00	0,00	394.834,20	95,44	0,00
N 16000.040101.931.	158.107,85	2.681,75	160.789,60	140.409,08	140.409,08	0,00	0,00	0,00	3.035,80	1,89	0,00
Seguridad Social Intervención-Fiscalización y Pres		0,00	17.344,72	0,00	140.409,08	0,00	0,00	0,00	160.789,60	87,32	0,00
N 16000.040201.931.	46.593,63	-5.876,77	40.716,86	24.572,48	24.572,48	0,00	0,00	0,00	4.843,32	11,90	0,00
Seguridad Social Intervención Contable		0,00	11.301,06	0,00	24.572,48	0,00	0,00	0,00	40.716,86	60,35	0,00
N 16000.040301.934.	112.427,37	2.637,90	115.065,27	104.572,70	104.572,70	0,00	0,00	0,00	5.524,74	4,80	0,00
Seguridad Social Tesorería Municipal		0,00	4.967,83	0,00	104.572,70	0,00	0,00	0,00	115.065,27	90,88	0,00
N 16000.040402.932.	170.916,89	1.281,47	172.198,36	165.526,26	165.526,26	0,00	0,00	0,00	1.735,91	1,01	0,00
Seguridad Social Órgano Gestión Tributaria		0,00	4.936,19	0,00	165.526,26	0,00	0,00	0,00	172.198,36	96,13	0,00
N 16000.050101.920.	179.684,87	11.976,46	191.661,33	133.841,69	133.841,69	258,46	258,46	258,46	48.329,05	25,22	0,13
Seguridad Social Recursos Humanos		0,00	9.490,59	0,00	133.583,23	0,00	0,00	0,00	191.402,87	69,83	100,00
N 16000.050102.920.	43.984,18	0,00	43.984,18	49.832,81	49.832,81	0,00	0,00	0,00	-5.848,63	-13,30	0,00
Seguridad Social Prevención Riesgos Laborales		0,00	0,00	0,00	49.832,81	0,00	0,00	0,00	43.984,18	113,30	0,00
N 16000.050201.926.	97.619,46	7.969,83	105.589,29	86.857,43	86.857,43	0,00	0,00	0,00	8.836,33	8,37	0,00
Seguridad Social Nuevas Tecnologías		0,00	9.895,53	0,00	86.857,43	0,00	0,00	0,00	105.589,29	82,26	0,00
N 16000.050300.920.	27.870,61	0,00	27.870,61	32.514,69	32.514,69	0,00	0,00	0,00	-4.644,08	-16,66	0,00
Seg. Social Ser. Rég. Int. Edif. Mun. y PMóv, común		0,00	0,00	0,00	32.514,69	0,00	0,00	0,00	27.870,61	116,66	0,00

Ayuntamiento de Vélez Málaga - 2022

Estado de Situación del Presupuesto de Gastos 30/06/2022

R.C. Económ. C. Org. C.Prog. Espec	Inicial	Modificac. Inc.Reman.	Actual RC Pend. + N D	A A Pendiente	D D Pendiente	O O Pendiente	P P Pendiente	RP Reintegros	Saldo Remanente	% %D s/Cred.	% %O s/Cred.
PARTIDA											
N 16000.050301.920.	326.334,45	2.264,42	328.598,87	287.407,60	287.407,60	0,00	0,00	0,00	17.672,27	5,38	0,00
Seguridad Social Régimen Interior		0,00	23.519,00	0,00	287.407,60	0,00	0,00	0,00	328.598,87	87,46	0,00
N 16000.050302.920.	199.661,02	0,00	199.661,02	185.016,89	185.016,89	0,00	0,00	0,00	-2.353,05	-1,18	0,00
Seguridad Social Edificios Municipales		0,00	16.997,18	0,00	185.016,89	0,00	0,00	0,00	199.661,02	92,67	0,00
N 16000.050303.132.	9.812,75	0,00	9.812,75	1.586,11	1.586,11	0,00	0,00	0,00	2.166,91	22,08	0,00
Seguridad Social Parque móvil		0,00	6.059,73	0,00	1.586,11	0,00	0,00	0,00	9.812,75	16,16	0,00
N 16000.050401.920.	20.250,02	0,00	20.250,02	20.240,01	20.240,01	0,00	0,00	0,00	10,01	0,05	0,00
Seguridad Social Patrimonio		0,00	0,00	0,00	20.240,01	0,00	0,00	0,00	20.250,02	99,95	0,00
N 16000.060101.924.	13.680,44	0,00	13.680,44	12.765,91	12.765,91	0,00	0,00	0,00	914,53	6,68	0,00
Seguridad Social Participación Ciudadana		0,00	0,00	0,00	12.765,91	0,00	0,00	0,00	13.680,44	93,32	0,00
N 16000.060201.925.	180.649,69	6.312,96	186.962,65	172.870,84	172.870,84	0,00	0,00	0,00	4.733,45	2,53	0,00
Seguridad Social Oficina Atención a la Ciudadanía		0,00	9.358,36	0,00	172.870,84	0,00	0,00	0,00	186.962,65	92,46	0,00
N 16000.070101.1532.	273.639,32	14.026,42	287.665,74	236.825,95	236.825,95	0,00	0,00	0,00	7.599,34	2,64	0,00
Seguridad Social Infraestructuras y Servicios Oper		0,00	43.240,45	0,00	236.825,95	0,00	0,00	0,00	287.665,74	82,33	0,00
N 16000.080101.231.	261.669,13	26.516,18	288.185,31	264.952,21	264.952,21	73,75	73,75	0,00	10.196,57	3,54	0,03
Seguridad Social Servicios Sociales C. P. I.		0,00	13.036,53	0,00	264.952,21	0,00	0,00	0,00	288.111,56	91,94	100,00
N 16000.080102.231.	26.801,99	17.786,45	44.588,44	23.491,09	23.491,09	0,00	0,00	0,00	6.329,20	14,19	0,00
Seguridad Social Refuerzo R. S. Dependencia		0,00	14.768,15	0,00	23.491,09	0,00	0,00	0,00	44.588,44	52,68	0,00
N 16000.080103.231.	60.610,07	0,00	60.610,07	60.600,29	60.600,29	0,00	0,00	0,00	9,78	0,02	0,00
Seguridad Social Equipo Tratamiento Familias		0,00	0,00	0,00	60.600,29	0,00	0,00	0,00	60.610,07	99,98	0,00
N 16000.080104.231.	14.146,90	0,00	14.146,90	14.137,12	14.137,12	0,00	0,00	0,00	9,78	0,07	0,00
Seguridad Social Centro Información Mujer-UNEM		0,00	0,00	0,00	14.137,12	0,00	0,00	0,00	14.146,90	99,93	0,00
N 16000.080105.231.	29.391,14	0,00	29.391,14	29.381,36	29.381,36	0,00	0,00	0,00	9,78	0,03	0,00
Seguridad Social Centro Información a la Mujer		0,00	0,00	0,00	29.381,36	0,00	0,00	0,00	29.391,14	99,97	0,00
N 16000.080201.231.	12.668,19	-2.119,51	10.548,68	0,00	0,00	0,00	0,00	0,00	3.164,61	30,00	0,00
Seguridad Social Atención a Inmigrantes		0,00	7.384,07	0,00	0,00	0,00	0,00	0,00	10.548,68	0,00	0,00
N 16000.080202.231.	13.719,19	0,00	13.719,19	13.709,41	13.709,41	0,00	0,00	0,00	9,78	0,07	0,00
Seguridad Social Zonas de Transformación Social		0,00	0,00	0,00	13.709,41	0,00	0,00	0,00	13.719,19	99,93	0,00
N 16000.080203.231.	8.019,76	0,00	8.019,76	8.009,98	8.009,98	0,00	0,00	0,00	9,78	0,12	0,00
Seguridad Social PICGA		0,00	0,00	0,00	8.009,98	0,00	0,00	0,00	8.019,76	99,88	0,00
N 16000.080301.337.	28.445,71	-3.458,11	24.987,60	20.160,31	20.160,31	0,00	0,00	0,00	0,00	0,00	0,00
Seguridad Social Mayor		0,00	4.827,29	0,00	20.160,31	0,00	0,00	0,00	24.987,60	80,68	0,00
N 16000.080401.231.	13.161,08	0,00	13.161,08	13.151,30	13.151,30	0,00	0,00	0,00	9,78	0,07	0,00
Seguridad Social Ciudades ante las Drogas		0,00	0,00	0,00	13.151,30	0,00	0,00	0,00	13.161,08	99,93	0,00

Ayuntamiento de Vélez Málaga - 2022

Estado de Situación del Presupuesto de Gastos 30/06/2022

R.C. Económ. C. Org. C.Prog. Espec	Modificac.	Actual	A	D	O	P	RP	Saldo	%	%O s/Cred.
PARTIDA	Inc.Reman.	RC Pend.+ N D	A Pendiente	D Pendiente	O Pendiente	P Pendiente	Reintegros	Remanente	%D s/Cred.	% RP s/O
N 16000.080402.231.	0,00	31.204,30	31.194,52	31.194,52	0,00	0,00	0,00	9,78	0,03	0,00
Seguridad Social Centro Comarcal de Drogodepende	0,00	0,00	0,00	31.194,52	0,00	0,00	0,00	31.204,30	99,97	0,00
N 16000.080501.323.	-8.451,82	58.528,97	46.710,12	46.710,12	0,00	0,00	0,00	0,00	0,00	0,00
Seguridad Social Guarderías Municipales	0,00	11.818,85	0,00	46.710,12	0,00	0,00	0,00	58.528,97	79,81	0,00
N 16000.080502.312.	0,00	29.811,70	30.678,91	30.678,91	0,00	0,00	0,00	-867,21	-2,91	0,00
Seguridad Social personal laboral fijo C.D.I.A.T.	0,00	0,00	0,00	30.678,91	0,00	0,00	0,00	29.811,70	102,91	0,00
N 16000.080503.312.	37.578,16	162.918,28	105.283,98	105.283,98	0,00	0,00	0,00	807,21	0,50	0,00
Seg.Social pers. lab. temp. C.D.I.A.T.- Atención T.	0,00	56.827,09	0,00	105.283,98	0,00	0,00	0,00	162.918,28	64,62	0,00
N 16000.080701.337.	366,33	17.910,15	17.931,98	17.931,98	0,00	0,00	0,00	-21,83	-0,12	0,00
Seguridad Social Juventud	0,00	0,00	0,00	17.931,98	0,00	0,00	0,00	17.910,15	100,12	0,00
N 16000.090101.3321.	18.204,10	72.757,13	72.732,48	72.732,48	166,81	166,81	166,81	-4.439,66	-6,10	0,23
Seguridad Social Biblioteca Pública	0,00	4.464,31	0,00	72.565,67	0,00	0,00	0,00	72.590,32	99,97	100,00
N 16000.090102.336.	-12.677,08	32.690,98	14.999,56	14.999,56	0,00	0,00	0,00	0,00	0,00	0,00
Seguridad Social Protección Patrimonio Histórico	0,00	17.691,42	0,00	14.999,56	0,00	0,00	0,00	32.690,98	45,88	0,00
N 16000.090103.334.	-9.322,69	179.322,40	155.299,36	155.299,36	0,00	0,00	0,00	5.094,88	2,84	0,00
Seguridad Social Promoción Cultura y Banda Música	0,00	18.928,16	0,00	155.299,36	0,00	0,00	0,00	179.322,40	86,60	0,00
N 16000.090104.333.	0,00	8.413,15	8.403,37	8.403,37	0,00	0,00	0,00	9,78	0,12	0,00
Seguridad Social Equipamientos Culturales	0,00	0,00	0,00	8.403,37	0,00	0,00	0,00	8.413,15	99,88	0,00
N 16000.090201.323.	-1.481,33	79.306,17	74.964,72	74.964,72	0,00	0,00	0,00	0,00	0,00	0,00
Seguridad Social. Educación	0,00	4.341,45	0,00	74.964,72	0,00	0,00	0,00	79.306,17	94,53	0,00
N 16000.090202.326.	-12.621,91	74.447,02	54.829,75	54.829,75	0,00	0,00	0,00	3.257,89	4,38	0,00
Seguridad Social Escuela de Música	0,00	16.359,38	0,00	54.829,75	0,00	0,00	0,00	74.447,02	73,65	0,00
N 16000.100101.341.	-2.440,40	393.285,38	376.079,22	376.079,22	0,00	0,00	0,00	6.279,14	1,60	0,00
Seguridad Social Promoción del Deporte	0,00	10.927,02	0,00	376.079,22	0,00	0,00	0,00	393.285,38	95,63	0,00
N 16000.100102.342.	0,00	8.612,59	8.602,81	8.602,81	0,00	0,00	0,00	9,78	0,11	0,00
Seguridad Social Instalaciones Deportivas	0,00	0,00	0,00	8.602,81	0,00	0,00	0,00	8.612,59	99,89	0,00
N 16000.110101.338.	1.144,18	22.626,03	22.655,03	22.655,03	0,00	0,00	0,00	-29,00	-0,13	0,00
Seguridad Social Ferias y Fiestas	0,00	0,00	0,00	22.655,03	0,00	0,00	0,00	22.626,03	100,13	0,00
N 16000.120101.161.	0,00	242,43	0,00	0,00	0,00	0,00	0,00	242,43	100,00	0,00
Seguridad Social Medio Ambiente (Abast. Agua P.)	0,00	0,00	0,00	0,00	0,00	0,00	0,00	242,43	0,00	0,00
N 16000.120201.311.	0,00	21.390,30	21.380,52	21.380,52	0,00	0,00	0,00	9,78	0,05	0,00
Seguridad Social Medio Ambiente (Prot. Salub. Púb)	0,00	0,00	0,00	21.380,52	0,00	0,00	0,00	21.390,30	99,95	0,00
N 16000.120301.171.	299,68	207.426,84	169.717,44	169.717,44	299,68	299,68	299,68	14.467,45	6,97	0,14
Seguridad Social Medio Ambiente (Parques y Jard.)	0,00	23.241,95	0,00	169.417,76	0,00	0,00	0,00	207.127,16	81,82	100,00

Ayuntamiento de Vélez Málaga - 2022

Estado de Situación del Presupuesto de Gastos 30/06/2022

R.C. Económ. C. Org. C.Prog. Espec	Inicial	Modificac. Inc.Reman.	Actual RC Pend.+ N D	A A Pendiente	D D Pendiente	O O Pendiente	P P Pendiente	RP Reintegros	Saldo Remanente	% %D s/Cred.	% %O s/Cred.
PARTIDA											
N 16000.120401.163.	18.433,22	0,00	18.433,22	17.447,11	17.447,11	0,00	0,00	0,00	986,11	5,35	0,00
Seguridad Social Medio Amb. (Limpieza Viaria y rec	0,00	0,00	0,00	0,00	17.447,11	0,00	0,00	0,00	18.433,22	94,65	0,00
N 16000.120501.410.	32.348,92	0,00	32.348,92	25.087,81	25.087,81	0,00	0,00	0,00	3.178,19	9,82	0,00
Seguridad Social Agricultura y Pesca	0,00	0,00	4.082,92	0,00	25.087,81	0,00	0,00	0,00	32.348,92	77,55	0,00
N 16000.130101.241.	22.347,35	5.436,12	27.783,47	26.596,61	26.596,61	0,00	0,00	0,00	1.186,86	4,27	0,00
Seguridad Social Empresa y Empleo. OALDIM	0,00	0,00	0,00	0,00	26.596,61	0,00	0,00	0,00	27.783,47	95,73	0,00
N 16000.130102.241.	20.205,80	0,00	20.205,80	18.950,54	18.950,54	0,00	0,00	0,00	1.255,26	6,21	0,00
Seguridad Social Proyectos Estratégicos	0,00	0,00	0,00	0,00	18.950,54	0,00	0,00	0,00	20.205,80	93,79	0,00
N 16000.130301.432.	21.975,07	-718,22	21.256,85	12.765,91	12.765,91	0,00	0,00	0,00	3.260,35	15,34	0,00
Seguridad Social Turismo	0,00	0,00	5.230,59	0,00	12.765,91	0,00	0,00	0,00	21.256,85	60,06	0,00
N 16000.130302.17211.	9.487,64	0,00	9.487,64	8.571,36	8.571,36	0,00	0,00	0,00	405,33	4,27	0,00
Seguridad Social Playas	0,00	0,00	510,95	0,00	8.571,36	0,00	0,00	0,00	9.487,64	90,34	0,00
N 16000.140001.920.	30.781,46	0,00	30.781,46	29.866,93	29.866,93	0,00	0,00	0,00	914,53	2,97	0,00
Seguridad Social Servicios Varios. Común servicios	0,00	0,00	0,00	0,00	29.866,93	0,00	0,00	0,00	30.781,46	97,03	0,00
N 16000.140301.430.	33.736,61	0,00	33.736,61	33.047,61	33.047,61	0,00	0,00	0,00	689,00	2,04	0,00
Seguridad Social Comercio e Industria	0,00	0,00	0,00	0,00	33.047,61	0,00	0,00	0,00	33.736,61	97,96	0,00
N 16000.140401.920.	10,04	0,00	10,04	0,00	0,00	0,00	0,00	0,00	10,04	100,00	0,00
Seguridad Social Responsabilidad Patrimonial	0,00	0,00	0,00	0,00	0,00	0,00	0,00	0,00	10,04	0,00	0,00
N 16000.900101.912.	33.825,36	0,00	33.825,36	33.815,32	33.815,32	0,00	0,00	0,00	10,04	0,03	0,00
Seguridad Social Tenencia Alcaldía Torre del Mar	0,00	0,00	0,00	0,00	33.815,32	0,00	0,00	0,00	33.825,36	99,97	0,00
N 16001.000001.920.	0,00	0,00	0,00	0,00	0,00	0,00	0,00	0,00	0,00	0,00	0,00
Seg. Social atrasos compl. extraord. pers. laboral	0,00	0,00	0,00	0,00	0,00	0,00	0,00	0,00	0,00	0,00	0,00
N 16001.050101.920.2019001	0,00	0,00	0,00	0,00	0,00	0,00	0,00	0,00	0,00	0,00	0,00
Seguridad Social Programa ICL	0,00	0,00	0,00	0,00	0,00	0,00	0,00	0,00	0,00	0,00	0,00
N 16002.000001.221.	19.187,09	0,00	19.187,09	11.218,70	11.218,70	0,00	0,00	0,00	-1.174,65	-6,12	0,00
Seg. Social gastos sociales Convenio Colectivo	0,00	0,00	9.143,04	0,00	11.218,70	0,00	0,00	0,00	19.187,09	58,47	0,00
N 16008.000001.221.	15.000,00	0,00	15.000,00	40.733,59	40.733,59	0,00	0,00	0,00	-25.733,59	-171,56	0,00
Asistencia médico-farmacéutica	0,00	0,00	0,00	0,00	40.733,59	0,00	0,00	0,00	15.000,00	271,56	0,00
Total Económico 160 :	7.207.530,55	-54.873,30	7.152.657,25	6.242.591,18	6.242.591,18	798,70	798,70	798,70	191.113,00	2,67	0,01
	0,00	0,00	718.953,07	0,00	6.241.792,48	0,00	0,00	0,00	7.151.858,55	87,28	100,00
N 16200.000001.920.	35.000,00	0,00	35.000,00	28.470,00	28.470,00	5.540,00	4.880,00	4.880,00	-2.500,00	-7,14	15,83
Formación y perfeccionamiento funcion./pers. labor	0,00	0,00	9.030,00	0,00	22.930,00	660,00	0,00	0,00	29.460,00	81,34	88,09

Ayuntamiento de Vélez Málaga - 2022

Estado de Situación del Presupuesto de Gastos 30/06/2022

R.C. Económ. C. Org. C. Prog. Espec	Inicial	Modificac. Inc. Reman.	Actual RC Pend.+ N D	A Pendiente	D Pendiente	O Pendiente	P Pendiente	RP Reintegros	Saldo Remanente	% D s/Cred.	% O s/Cred.
PARTIDA											
N 16205.000001.920.	70.000,00	0,00	70.000,00	0,00	0,00	0,00	0,00	0,00	-50.000,00	-71,43	0,00
Seguro de responsabilidad civil, vida y accidente		0,00	120.000,00	0,00	0,00	0,00	0,00	0,00	70.000,00	0,00	0,00
N 16209.000001.221.	269.495,13	0,00	269.495,13	154.498,84	154.498,84	0,00	0,00	0,00	1.657,87	0,62	0,00
Gastos sociales Acuerdo Colectivo-Minusv., Ayudas,		0,00	113.338,42	0,00	154.498,84	0,00	0,00	0,00	269.495,13	57,33	0,00
N 16209.000001.920.	153.500,00	0,00	153.500,00	93.208,80	93.208,80	56.226,25	56.226,25	56.226,25	60.291,20	39,28	36,63
Gastos prevenc. Riesgos laboral. y activ. médicas		0,00	0,00	0,00	36.982,55	0,00	0,00	0,00	97.273,75	60,72	100,00
N 16210.000001.221.	60.814,85	0,00	60.814,85	34.314,40	34.314,40	0,00	0,00	0,00	18.012,26	29,62	0,00
Gastos sociales Convenio Colectivo		0,00	8.488,19	0,00	34.314,40	0,00	0,00	0,00	60.814,85	56,42	0,00
N 16210.000001.920.	0,00	0,00	0,00	0,00	0,00	0,00	0,00	0,00	0,00	0,00	0,00
Gastos prevenc. Riesgos lab. y activ. médicas PFEA		0,00	0,00	0,00	0,00	0,00	0,00	0,00	0,00	0,00	0,00
N 16211.000001.221.	0,00	0,00	0,00	0,00	0,00	0,00	0,00	0,00	0,00	0,00	0,00
Prestaciones por minusvalías (Atrasos)		0,00	0,00	0,00	0,00	0,00	0,00	0,00	0,00	0,00	0,00
Total Económico 162 :	588.809,98	0,00	588.809,98	310.492,04	310.492,04	61.766,25	61.106,25	61.106,25	27.461,33	4,66	10,49
Total Art. 16 :	7.796.340,53	-54.873,30	7.741.467,23	6.553.083,22	6.553.083,22	62.564,95	61.904,95	61.904,95	218.574,33	2,82	0,81
Total Cap. 1 :	32.861.184,17	-821.676,23	32.039.507,94	27.612.660,78	27.612.660,78	62.564,95	61.904,95	61.904,95	1.257.856,11	3,93	0,20
N 20000.050302.920.	0,00	0,00	0,00	6.000,00	6.000,00	2.500,00	2.000,00	2.000,00	-6.000,00	0,00	0,00
Arrendamientos de parcelas, solares		0,00	0,00	0,00	3.500,00	500,00	0,00	0,00	-2.500,00	0,00	80,00
Total Económico 200 :	0,00	0,00	0,00	6.000,00	6.000,00	2.500,00	2.000,00	2.000,00	-6.000,00	0,00	0,00
N 20200.050302.920.	130.754,86	0,00	130.754,86	57.666,63	57.666,63	730,89	730,89	730,89	73.088,23	55,90	0,56
Arrendamientos de Edificios		0,00	0,00	0,00	56.935,74	0,00	0,00	0,00	130.023,97	44,10	100,00
Total Económico 202 :	130.754,86	0,00	130.754,86	57.666,63	57.666,63	730,89	730,89	730,89	73.088,23	55,90	0,56
N 20300.000001.920.	43.000,00	3.246,20	46.246,20	46.246,20	46.246,20	17.787,00	17.787,00	17.787,00	0,00	0,00	38,46
Arrendamiento instalaciones desfibriadores		0,00	0,00	0,00	28.459,20	0,00	0,00	0,00	28.459,20	100,00	100,00
N 20300.010101.920.	0,00	0,00	0,00	11.470,80	11.470,80	11.470,80	11.470,80	11.470,80	-11.470,80	0,00	0,00
Alquiler instalaciones y utillajes Alcaldía		0,00	0,00	0,00	0,00	0,00	0,00	0,00	-11.470,80	0,00	100,00

Ayuntamiento de Vélez Málaga - 2022

Estado de Situación del Presupuesto de Gastos 30/06/2022

R.C. Economía	C. Org. C. Prog. Espec	Inicial	Modificar.	Actual	A	D	O	P	RP	Saldo	%	% O/s/Cred.
PARTIDA		Inc.	Reman.	Pend. + N D	Pendiente	Pendiente	Pendiente	Pendiente	Reintegros	Remanente	s/Cred.	RP s/O
N 20300.070101.165.	Arrendamiento instalaciones Alumbrado público (LED)	5.000,00	0,00	5.000,00	0,00	0,00	0,00	0,00	0,00	5.000,00	100,00	0,00
N 20300.100101.342.	Arrendamiento instalaciones deportivas	255.000,00	0,00	255.000,00	64.091,49	64.091,49	0,00	0,00	0,00	10.995,22	4,31	0,00
N 20300.120401.1621.	Arrendamiento instalaciones Medio Ambiente	228.000,00	0,00	228.000,00	227.763,57	227.763,57	0,00	0,00	0,00	236,43	0,10	0,00
N 20301.000001.920.	Arrendamiento fuentes agua potable PR.L.	14.000,00	0,00	14.000,00	14.670,49	14.670,49	4.314,85	3.451,88	3.451,88	-670,49	-4,79	30,82
N 20301.070101.1532.	Alquiler maquinaria, útiles, utillajes y otros	2.000,00	0,00	2.000,00	907,50	907,50	0,00	0,00	0,00	1.032,00	51,60	45,38
N 20301.100101.341.	Alquiler maquinaria, útiles, utillajes y otros Dep	0,00	0,00	0,00	22.427,35	22.427,35	19.502,75	19.502,75	19.502,75	-22.427,35	0,00	0,00
	Total Económico 203 :	547.000,00	3.246,20	550.246,20	387.577,40	387.577,40	53.982,90	53.119,93	53.119,93	-17.304,99	-3,14	9,81
N 20400.050303.132.	Gastos alquiler vehículos Parque Móvil	386.339,18	0,00	386.339,18	288.055,81	288.055,81	91.641,02	90.370,52	90.370,52	33.577,18	8,69	23,72
	Total Económico 204 :	386.339,18	0,00	386.339,18	288.055,81	288.055,81	91.641,02	90.370,52	90.370,52	294.698,16	74,56	98,61
N 205.050302.920.	Arrendamiento mobiliario y enseres edificios munic	0,00	0,00	0,00	9.020,55	9.020,55	9.020,55	9.020,55	9.020,55	-9.020,55	0,00	0,00
	Total Económico 205 :	0,00	0,00	0,00	9.020,55	9.020,55	9.020,55	9.020,55	9.020,55	-9.020,55	0,00	0,00
N 20600.020101.130.	Arrendamiento equipos radiocomunicaciones Policía	70.000,00	0,00	70.000,00	57.777,05	57.777,05	28.888,65	28.888,65	28.888,65	12.222,95	17,46	41,27
N 20600.050201.926.	Gastos alquiler máquinas multifuncionales	50.000,00	0,00	50.000,00	145,20	145,20	145,20	145,20	145,20	49.854,80	99,71	0,29
	Total Económico 206 :	120.000,00	0,00	120.000,00	57.922,25	57.922,25	29.033,85	29.033,85	29.033,85	62.077,75	51,73	24,19
	Total Art. 20 :	1.184.094,04	3.246,20	1.187.340,24	806.242,64	806.242,64	186.909,21	184.275,74	184.275,74	136.417,62	11,49	15,74
			0,00	244.679,98	0,00	619.333,43	2.633,47	0,00	0,00	1.000.431,03	67,90	98,59

Ayuntamiento de Vélez Málaga - 2022

Estado de Situación del Presupuesto de Gastos 30/06/2022

R C. Económ. C. Org. C.Prog. Espec	Modificac.	Actual	A	D	O	P	RP	Saldo	%	%O s/Cred.	% RP s/O
PARTIDA	Inc.Reman.	RC Pend.+ N D	A Pendiente	D Pendiente	O Pendiente	P Pendiente	Reintegros	Remanente	%D s/Cred.	%	% RP s/O
N 21000.020201.133.	0,00	20.000,00	0,00	0,00	0,00	0,00	0,00	20.000,00	100,00	100,00	0,00
Mantenimiento mobiliario, enseres y señales tráfico	0,00	0,00	0,00	0,00	0,00	0,00	0,00	20.000,00	0,00	0,00	0,00
N 21000.050304.164.	0,00	17.000,00	5.366,49	5.366,49	2.600,42	2.600,42	2.600,42	9.007,93	52,99	52,99	15,30
Mantenimiento y conservación Cementerios	0,00	2.625,58	0,00	2.766,07	0,00	0,00	0,00	14.399,58	31,57	31,57	100,00
N 21000.070101.1532.	-19.761,60	170.238,40	59.059,05	59.059,05	48.742,81	40.258,53	40.258,53	61.179,34	35,94	35,94	28,63
Mantenimiento vías públicas	0,00	50.000,01	0,00	10.316,24	8.484,28	0,00	0,00	121.495,59	34,69	34,69	82,59
N 21000.070101.165.	0,00	19.000,00	18.717,07	18.717,07	0,00	0,00	0,00	282,93	1,49	1,49	0,00
Mantenimiento Alumbrado	0,00	0,00	0,00	18.717,07	0,00	0,00	0,00	19.000,00	98,51	98,51	0,00
N 21000.070201.133.	0,00	0,00	0,00	0,00	0,00	0,00	0,00	-2.000,00	0,00	0,00	0,00
Mantenimiento mobiliario, enseres y señales tráfico	0,00	2.000,00	0,00	0,00	0,00	0,00	0,00	0,00	0,00	0,00	0,00
N 21000.110101.338.	0,00	465.000,00	249.378,76	249.378,76	5.445,00	0,00	0,00	3.025,49	0,65	0,65	1,17
Alumbrado artistico	0,00	212.595,75	0,00	243.933,76	5.445,00	0,00	0,00	459.555,00	53,63	53,63	0,00
N 21000.130302.17211.	0,00	245.000,00	120.424,96	120.424,96	11.902,92	11.902,92	11.902,92	67.594,31	27,59	27,59	4,86
Mantenimiento playas	0,00	56.980,73	0,00	108.522,04	0,00	0,00	0,00	233.097,08	49,15	49,15	100,00
N 21001.020101.133.	0,00	1.000,00	0,00	0,00	0,00	0,00	0,00	1.000,00	100,00	100,00	0,00
Mantenimiento señales de tráfico	0,00	0,00	0,00	0,00	0,00	0,00	0,00	1.000,00	0,00	0,00	0,00
N 21001.070101.1532.	0,00	50.000,00	49.426,35	49.426,35	3.533,20	3.533,14	3.533,14	573,65	1,15	1,15	7,07
Mantenimiento vías públicas. SAVE	0,00	0,00	0,00	45.893,15	180,06	0,00	0,00	46.466,80	98,85	98,85	94,90
N 21001.120301.171.	0,00	2.354.174,00	2.323.033,34	2.323.033,34	913.135,65	913.135,65	913.135,65	31.140,66	1,32	1,32	38,79
Mantenimiento y conservación de Parques y Jardines	0,00	0,00	0,00	1.409.897,69	0,00	0,00	0,00	1.441.038,35	98,68	98,68	100,00
N 21002.070101.1532.	0,00	20.000,00	2.575,79	2.575,79	2.575,79	2.575,79	2.575,79	14.061,38	70,31	70,31	12,88
Mantenimiento y conservac. mobiliario urbano	0,00	3.362,83	0,00	0,00	0,00	0,00	0,00	17.424,21	12,88	12,88	100,00
N 21002.130302.17211.	0,00	130.000,00	0,00	0,00	0,00	0,00	0,00	-16.652,79	-12,81	-12,81	0,00
Limpieza de aguas de baño en el litoral de Vélez-M	0,00	146.652,79	0,00	0,00	0,00	0,00	0,00	130.000,00	0,00	0,00	0,00
N 21003.120301.171.	0,00	50.000,00	44.100,43	44.100,43	5.032,99	4.329,44	4.329,44	-5.595,43	-11,19	-11,19	10,07
Otros gastos mantenimiento Parques y Jardines	0,00	11.495,00	0,00	39.067,44	703,55	0,00	0,00	44.967,01	88,20	88,20	86,02
Total Económico 210 :	-19.761,60	3.541.412,40	2.872.082,24	2.872.082,24	992.968,78	978.155,89	978.155,89	183.617,47	5,18	5,18	28,04
	0,00	485.712,69	0,00	1.879.113,46	14.812,89	0,00	0,00	2.548.443,62	81,10	81,10	98,51
N 21200.050302.920.	0,00	255.000,00	147.342,90	147.342,90	66.166,61	45.460,22	44.635,00	-29.288,35	-11,49	-11,49	25,95
Mantenimiento y conservación edificios municipales	0,00	136.945,45	0,00	81.176,29	20.706,39	825,22	0,00	188.833,39	57,78	57,78	67,46
N 21200.080101.231.	0,00	10.000,00	0,00	0,00	0,00	0,00	0,00	10.000,00	100,00	100,00	0,00
Mantenimiento de viviendas de emergencia social	0,00	0,00	0,00	0,00	0,00	0,00	0,00	10.000,00	0,00	0,00	0,00

Ayuntamiento de Vélez Málaga - 2022

Estado de Situación del Presupuesto de Gastos 30/06/2022

R.C. Económ. C. Org. C.Prog. Espec	Inicial	Modificac. Inc.Reman.	Actual RC Pend.+ N D	A A Pendiente	D D Pendiente	O O Pendiente	P P Pendiente	RP Reintegros	Saldo Remanente	% %D s/Cred.	% %O s/Cred.
PARTIDA											
N 21200.100101.342.	105.000,00	0,00	105.000,00	125.997,83	125.997,83	105.026,91	105.026,91	104.747,18	-23.463,81	-22,35	100,03
Mantenimiento y conservac. instalaciones deportivas	0,00	0,00	2.465,98	0,00	20.970,92	0,00	279,73	0,00	-26,91	120,00	99,73
N 21200.120301.171.	350.000,00	0,00	350.000,00	7.544,35	7.544,35	0,00	0,00	0,00	61.964,68	17,70	0,00
Mantenim. y conservac. deParques infantiles y biosal	0,00	0,00	280.490,97	0,00	7.544,35	0,00	0,00	0,00	350.000,00	2,16	0,00
N 21201.050302.920.	824.160,00	0,00	824.160,00	823.206,62	823.206,62	823.206,62	823.206,62	823.206,62	0,00	0,00	99,88
Labores vigilancia y mantenimiento por conserjería	0,00	0,00	953,38	0,00	0,00	0,00	0,00	0,00	953,38	99,88	100,00
Total Económico 212 :	1.544.160,00	0,00	1.544.160,00	1.104.091,70	1.104.091,70	994.400,14	973.693,75	972.588,80	19.212,52	1,24	64,40
			420.855,78	0,00	109.691,56	20.706,39	1.104,95	0,00	549.759,86	71,50	97,81
N 21300.070101.1532.	10.000,00	0,00	10.000,00	1.288,80	1.288,80	0,00	0,00	0,00	-1.288,80	-12,89	0,00
Mantenimiento útiles SAVE	0,00	0,00	10.000,00	0,00	1.288,80	0,00	0,00	0,00	10.000,00	12,89	0,00
N 21300.100101.342.	4.000,00	0,00	4.000,00	510,11	510,11	510,11	510,11	510,11	3.489,89	87,25	12,75
Mantenim. maquinaria y útiles Área de Deportes	0,00	0,00	0,00	0,00	0,00	0,00	0,00	0,00	3.489,89	12,75	100,00
N 21300.120101.161.	2.000,00	0,00	2.000,00	0,00	0,00	0,00	0,00	0,00	2.000,00	100,00	0,00
Mantenimiento útiles y maquinariaServicio de Aguas	0,00	0,00	0,00	0,00	0,00	0,00	0,00	0,00	2.000,00	0,00	0,00
N 21300.120301.171.	4.000,00	0,00	4.000,00	5.892,08	5.892,08	0,00	0,00	0,00	-1.892,08	-47,30	0,00
Mantenim. maquinaria y útiles Parques y Jardines	0,00	0,00	0,00	0,00	5.892,08	0,00	0,00	0,00	4.000,00	147,30	0,00
N 21300.120401.1621.	50.000,00	0,00	50.000,00	21.725,55	21.725,55	3.775,20	3.775,20	3.775,20	21.788,51	43,58	7,55
Mantenimiento Contenedores Soterrados	0,00	0,00	6.485,94	0,00	17.950,35	0,00	0,00	0,00	46.224,80	43,45	100,00
N 21300.130302.17211.	2.050,00	0,00	2.050,00	9.680,00	9.680,00	9.680,00	0,00	0,00	-7.630,00	-372,20	472,20
Mantenimiento maquinaria Playas	0,00	0,00	0,00	0,00	0,00	9.680,00	0,00	0,00	-7.630,00	472,20	0,00
N 21301.000001.920.	3.000,00	6.999,85	9.999,85	6.999,85	6.999,85	0,00	0,00	0,00	3.000,00	30,00	0,00
Mantenimiento y calibración equipos PrevRiesgo Lab	0,00	0,00	0,00	0,00	6.999,85	0,00	0,00	0,00	9.999,85	70,00	0,00
N 21301.070101.1532.	25.000,00	0,00	25.000,00	5.643,71	5.643,71	868,41	868,41	868,41	19.356,29	77,43	3,47
Mantenimiento útiles servicio Vías Publicas	0,00	0,00	0,00	0,00	4.775,30	0,00	0,00	0,00	24.131,59	22,57	100,00
N 21302.000001.920.	1.000,00	16.940,00	17.940,00	16.940,00	16.940,00	0,00	0,00	0,00	1.000,00	5,57	0,00
Adecuación y mantenim. de cartelera centros traba	0,00	0,00	0,00	0,00	16.940,00	0,00	0,00	0,00	17.940,00	94,43	0,00
N 21302.070101.165.	28.000,00	0,00	28.000,00	0,00	0,00	0,00	0,00	0,00	28.000,00	100,00	0,00
Mantenimiento útiles servicio Alumbrado Público	0,00	0,00	0,00	0,00	0,00	0,00	0,00	0,00	28.000,00	0,00	0,00
Total Económico 213 :	129.050,00	23.939,85	152.989,85	68.680,10	68.680,10	14.833,72	5.153,72	5.153,72	67.823,81	44,33	9,70
		0,00	16.485,94	0,00	53.846,38	9.680,00	0,00	0,00	138.156,13	44,89	34,74
N 21400.050303.132.	50.000,00	0,00	50.000,00	56.792,45	56.792,45	32.683,49	32.683,49	31.533,99	-12.792,45	-25,58	65,37
Mantenimiento parque móvil	0,00	0,00	6.000,00	0,00	24.108,96	0,00	1.149,50	0,00	17.316,51	113,58	96,48

Ayuntamiento de Vélez Málaga - 2022

Estado de Situación del Presupuesto de Gastos 30/06/2022

R C. Económ. C. Org. C.Prog. Espec	Inicial	Modificac. Inc.Reman.	Actual RC Pend.+ N D	A Pendiente	D Pendiente	O Pendiente	P Pendiente	RP Reintegros	Saldo Remanente	% D s/Cred.	% O s/Cred.
PARTIDA										%	% RP s/O
Total Económico 214 :	50.000,00	0,00	50.000,00	56.792,45	56.792,45	32.683,49	32.683,49	31.533,99	-12.792,45	-25,58	65,37
N 21500.080101.231.	1.000,00	0,00	1.000,00	0,00	0,00	0,00	0,00	0,00	1.000,00	100,00	0,00
Mantenimiento mobiliario y enseres serv. sociales		0,00	0,00	0,00	0,00	0,00	0,00	0,00	1.000,00	0,00	0,00
N 21500.100101.341.	950,00	0,00	950,00	423,50	423,50	423,50	423,50	423,50	526,50	55,42	44,58
Mantenimiento mobiliario deportivo		0,00	0,00	0,00	0,00	0,00	0,00	0,00	526,50	44,58	100,00
Total Económico 215 :	1.950,00	0,00	1.950,00	423,50	423,50	423,50	423,50	423,50	1.526,50	78,28	21,72
N 21600.020201.135.	1.000,00	0,00	1.000,00	0,00	0,00	0,00	0,00	0,00	0,01	0,00	0,00
Material transmisiones Protección Civil		0,00	999,99	0,00	0,00	0,00	0,00	0,00	1.000,00	0,00	0,00
Total Económico 216 :	1.000,00	0,00	1.000,00	0,00	0,00	0,00	0,00	0,00	0,01	0,00	0,00
Total Art. 21 :	5.287.334,00	4.178,25	5.291.512,25	4.102.069,99	4.102.069,99	2.035.309,63	1.990.110,35	1.987.855,90	259.387,86	4,90	38,46
N 2200000.000001.920.	1.000,00	0,00	1.000,00	0,00	0,00	0,00	0,00	0,00	1.000,00	100,00	0,00
Material de oficina Administración General		0,00	0,00	0,00	0,00	0,00	0,00	0,00	1.000,00	0,00	0,00
N 2200000.010101.912.	3.550,00	0,00	3.550,00	909,98	909,98	909,98	909,98	909,98	2.640,02	74,37	25,63
Material de oficina Corporación		0,00	0,00	0,00	0,00	0,00	0,00	0,00	2.640,02	25,63	100,00
N 2200000.010201.920.	1.000,00	0,00	1.000,00	0,00	0,00	0,00	0,00	0,00	1.000,00	100,00	0,00
Material de oficina Secretaria		0,00	0,00	0,00	0,00	0,00	0,00	0,00	1.000,00	0,00	0,00
N 2200000.010400.912.	1.900,00	0,00	1.900,00	0,00	0,00	0,00	0,00	0,00	1.549,47	81,55	0,00
Material de oficina Presidencia		0,00	350,53	0,00	0,00	0,00	0,00	0,00	1.900,00	0,00	0,00
N 2200000.010402.920.	1.500,00	0,00	1.500,00	0,00	0,00	0,00	0,00	0,00	1.203,90	80,26	0,00
Material de oficina Contratación		0,00	296,10	0,00	0,00	0,00	0,00	0,00	1.500,00	0,00	0,00
N 2200000.010501.920.	1.500,00	0,00	1.500,00	0,00	0,00	0,00	0,00	0,00	500,00	33,33	0,00
Material de oficina asesoría jurídica		0,00	1.000,00	0,00	0,00	0,00	0,00	0,00	1.500,00	0,00	0,00
N 2200000.020101.132.	2.000,00	0,00	2.000,00	0,00	0,00	0,00	0,00	0,00	2.000,00	100,00	0,00
Material de oficina Policía Local Seguridad		0,00	0,00	0,00	0,00	0,00	0,00	0,00	2.000,00	0,00	0,00
N 2200000.020201.135.	600,00	0,00	600,00	0,00	0,00	0,00	0,00	0,00	0,01	0,00	0,00
Material de oficina Protección Civil		0,00	599,99	0,00	0,00	0,00	0,00	0,00	600,00	0,00	0,00

Ayuntamiento de Vélez Málaga - 2022

Estado de Situación del Presupuesto de Gastos 30/06/2022

R.C. Económ. C. Org. C.Prog. Espec	Inicial	Modificac. Inc.Reman.	Actual RC Pend.+ N D	A A Pendiente	D D Pendiente	O O Pendiente	P P Pendiente	RP Reintegros	Saldo Remanente	% D s/Cred.	% O s/Cred.
N 2200000.030101.151.	4.655,00	0,00	4.655,00	0,00	0,00	0,00	0,00	0,00	4.655,00	100,00	0,00
Material oficina Servicio de Urbanismo		0,00	0,00					0,00	4.655,00	0,00	0,00
N 2200000.040101.931.	2.400,00	0,00	2.400,00	0,00	0,00	0,00	0,00	0,00	2.400,00	100,00	0,00
Material oficina Intervención-Fiscalizac. y presup		0,00	0,00					0,00	2.400,00	0,00	0,00
N 2200000.040102.932.	2.400,00	0,00	2.400,00	0,00	0,00	0,00	0,00	0,00	1.217,07	50,71	0,00
Material oficina Intervención-Gestión Tributaria		0,00	1.182,93					0,00	2.400,00	0,00	0,00
N 2200000.040301.934.	2.400,00	0,00	2.400,00	0,00	0,00	0,00	0,00	0,00	0,00	0,00	0,00
Material de oficina Tesorería		0,00	2.400,00					0,00	2.400,00	0,00	0,00
N 2200000.050101.920.	1.500,00	0,00	1.500,00	0,00	0,00	0,00	0,00	0,00	1.500,00	100,00	0,00
Material de oficina Recursos Humanos		0,00	0,00					0,00	1.500,00	0,00	0,00
N 2200000.050201.926.	20.000,00	0,00	20.000,00	10.935,35	10.935,35	4.411,50	4.411,50	4.411,50	9.064,65	45,32	22,06
Material de oficina y reprografía		0,00	0,00		6.523,85	0,00	0,00	0,00	15.588,50	54,68	100,00
N 2200000.050304.164.	300,00	0,00	300,00	0,00	0,00	0,00	0,00	0,00	300,00	100,00	0,00
Material de oficina adm. geral. Cementerios		0,00	0,00					0,00	300,00	0,00	0,00
N 2200000.060101.924.	0,00	0,00	0,00	0,00	0,00	0,00	0,00	0,00	-855,28	0,00	0,00
Material de oficina y no inventar. Partic. Ciudadada		0,00	855,28					0,00	0,00	0,00	0,00
N 2200000.070101.1532.	2.000,00	0,00	2.000,00	609,67	609,67	609,67	609,67	609,67	1.390,33	69,52	30,48
Material de oficina Servicio de Infraestructuras		0,00	0,00					0,00	1.390,33	30,48	100,00
N 2200000.080101.231.	2.500,00	0,00	2.500,00	910,86	910,86	910,86	910,86	910,86	701,36	28,05	36,43
Material de oficina servicios sociales		0,00	887,78					0,00	1.589,14	36,43	100,00
N 2200000.080503.312.	0,00	0,00	0,00	38,29	38,29	38,29	38,29	38,29	-38,29	0,00	0,00
Material de oficina Servicio de Atención Temprana		0,00	0,00					0,00	-38,29	0,00	100,00
N 2200000.080701.337.	250,00	0,00	250,00	0,00	0,00	0,00	0,00	0,00	250,00	100,00	0,00
Material de oficina Juventud		0,00	0,00					0,00	250,00	0,00	0,00
N 2200000.090103.334.	0,00	0,00	0,00	1.548,28	1.548,28	1.548,28	1.548,28	1.548,28	-1.548,28	0,00	0,00
Material de Oficina de Cultura		0,00	0,00					0,00	-1.548,28	0,00	100,00
N 2200000.100101.340.	2.850,00	0,00	2.850,00	701,71	701,71	701,71	701,71	701,71	2.148,29	75,38	24,62
Material de oficina Deportes		0,00	0,00					0,00	2.148,29	24,62	100,00
N 2200000.120301.171.	1.000,00	0,00	1.000,00	406,55	406,55	406,55	406,55	406,55	593,45	59,35	40,66
Material de oficina servicio de Parques y Jardines		0,00	0,00					0,00	593,45	40,66	100,00
N 2200000.120501.410.	600,00	0,00	600,00	0,00	0,00	0,00	0,00	0,00	600,00	100,00	0,00
Material de oficina servicio Agricultura		0,00	0,00					0,00	600,00	0,00	0,00
N 2200000.130302.17211.	1.000,00	0,00	1.000,00	1.881,24	1.881,24	1.881,24	1.881,24	1.881,24	-1.000,00	-100,00	188,12
Material de oficina Playas		0,00	118,76					0,00	-881,24	188,12	100,00

Ayuntamiento de Vélez Málaga - 2022

Estado de Situación del Presupuesto de Gastos 30/06/2022

R.C. Económ. C. Org. C. Prog. Espec	Modificac.	Actual	A	D	O	P	RP	Saldo	%	% O s/Cred.
PARTIDA	Inc.Reman.	RC Pend.+ N D	A Pendiente	D Pendiente	O Pendiente	P Pendiente	Reintegros	Remanente	% D s/Cred.	% RP s/O
N 2200000.140101.924.	0,00	5.000,00	0,00	0,00	0,00	0,00	0,00	5.000,00	100,00	0,00
Material de oficina OAC y participación ciudadana	0,00	0,00	0,00	0,00	0,00	0,00	0,00	5.000,00	0,00	0,00
N 2200000.140201.493.	0,00	600,00	0,00	0,00	0,00	0,00	0,00	600,00	100,00	0,00
Material oficina Serv. Gen.(Sanidad,Consumo,OMIC)	0,00	0,00	0,00	0,00	0,00	0,00	0,00	600,00	0,00	0,00
N 2200000.140301.430.	0,00	300,00	0,00	0,00	0,00	0,00	0,00	300,00	100,00	0,00
Material de oficina Serv. Gen. (Comercio e Ind.)	0,00	0,00	0,00	0,00	0,00	0,00	0,00	300,00	0,00	0,00
N 2200000.900101.912.	0,00	0,00	4.975,45	4.975,45	4.975,45	4.975,45	4.975,45	-4.975,45	0,00	0,00
Material de oficina Tenencia Alc. Torre del Mar	0,00	0,00	0,00	0,00	0,00	0,00	0,00	-4.975,45	0,00	100,00
N 2200000.900301.912.	0,00	0,00	26,12	26,12	26,12	26,12	26,12	-26,12	0,00	0,00
Material de oficina Tenen. Alc.Chiliches-Benajarafe	0,00	0,00	0,00	0,00	0,00	0,00	0,00	-26,12	0,00	100,00
N 2200000.900501.912.	0,00	0,00	0,00	0,00	0,00	0,00	0,00	0,00	0,00	0,00
Material de oficina Tenenc. Alcaaldía de Almayate	0,00	0,00	0,00	0,00	0,00	0,00	0,00	0,00	0,00	0,00
N 2200001.000001.920.	5.929,00	11.429,00	5.929,00	5.929,00	0,00	0,00	0,00	5.500,00	48,12	0,00
Material ergonómico Prevención Riesgos Laborales	0,00	0,00	0,00	5.929,00	0,00	0,00	0,00	11.429,00	51,88	0,00
N 22001.000001.920.	0,00	1.000,00	0,00	0,00	0,00	0,00	0,00	1.000,00	100,00	0,00
Prensa y publicaciones Administración General	0,00	0,00	0,00	0,00	0,00	0,00	0,00	1.000,00	0,00	0,00
N 22001.010201.920.	0,00	6.000,00	0,00	0,00	0,00	0,00	0,00	6.000,00	100,00	0,00
Libros y otras publicaciones. Secretaría Gral. Pleno	0,00	0,00	0,00	0,00	0,00	0,00	0,00	6.000,00	0,00	0,00
N 22001.010501.920.	0,00	3.000,00	2.487,30	2.487,30	2.487,30	2.487,30	2.487,30	-987,30	-32,91	82,91
Libros y otras publicaciones Asesoría Jurídica	0,00	1.500,00	0,00	0,00	0,00	0,00	0,00	512,70	82,91	100,00
N 22001.040101.931.	0,00	100,00	120,00	120,00	120,00	120,00	120,00	-20,00	-20,00	120,00
Libros y otras publicaciones Intervención Gral.	0,00	0,00	0,00	0,00	0,00	0,00	0,00	-20,00	120,00	100,00
N 22001.040301.934.	0,00	0,00	60,00	60,00	60,00	60,00	60,00	-60,00	0,00	0,00
Libros y otras publicaciones Tesorería Municipal	0,00	0,00	0,00	0,00	0,00	0,00	0,00	-60,00	0,00	100,00
N 22001.050101.920.	8.891,33	9.891,33	8.891,38	8.891,38	0,00	0,00	0,00	999,95	10,11	0,00
Libros y otras publicaciones Recursos Humanos	0,00	0,00	0,00	8.891,38	0,00	0,00	0,00	9.891,33	89,89	0,00
N 22001.090101.3321.	0,00	12.000,00	8.343,09	8.343,09	8.343,09	8.343,09	8.343,09	40,88	0,34	69,53
Prensa y libros Bibliotecas	0,00	3.616,03	0,00	0,00	0,00	0,00	0,00	3.656,91	69,53	100,00
N 22001.140201.493.	0,00	50,00	0,00	0,00	0,00	0,00	0,00	50,00	100,00	0,00
Libros y otras publicaciones Servicios Generales	0,00	0,00	0,00	0,00	0,00	0,00	0,00	50,00	0,00	0,00
N 22002.050201.926.	0,00	5.000,00	0,00	0,00	0,00	0,00	0,00	5.000,00	100,00	0,00
Material Informático	0,00	0,00	0,00	0,00	0,00	0,00	0,00	5.000,00	0,00	0,00

Ayuntamiento de Vélez Málaga - 2022

Estado de Situación del Presupuesto de Gastos 30/06/2022

R.C. Económ. C. Org. C.Prog. Espec	Inicial	Modificac. Inc.Reman.	Actual RC Pend.+ N D	A A Pendiente	D D Pendiente	O O Pendiente	P P Pendiente	RP Reintegros	Saldo Remanente	% %D s/Cred.	% %O s/Cred.
PARTIDA											
Total Económico 220 :	96.455,00	14.820,33	111.275,33	48.774,27	48.774,27	27.430,04	27.430,04	27.430,04	49.693,66	44,66	24,65
N 2210000 050302 920.	958.722,00	0,00	958.722,00	137.497,29	137.497,29	137.497,29	137.497,29	58.244,06	0,00	0,00	14,34
Suministro energia eléctrica a dependencias		0,00	821.224,71	0,00	0,00	0,00	79.253,23	0,00	821.224,71	14,34	42,36
N 2210000 070101 165.	1.491.196,00	0,00	1.491.196,00	305.319,08	305.319,08	305.319,08	305.319,08	229.027,20	0,00	0,00	20,47
Energía eléctrica Alumbrado Público		0,00	1.185.876,92	0,00	0,00	0,00	76.291,88	0,00	1.185.876,92	20,47	75,01
N 2210000 090201 323.	327.046,00	0,00	327.046,00	29.271,44	29.271,44	29.271,44	29.271,44	3.088,23	0,00	0,00	8,95
Energía eléctrica Colegios Públicos		0,00	297.774,56	0,00	0,00	0,00	26.183,21	0,00	297.774,56	8,95	10,55
N 2210300 050302 920.	2.850,00	0,00	2.850,00	0,00	0,00	0,00	0,00	0,00	2.850,00	100,00	0,00
Combustible instalaciones edificios municipales		0,00	0,00	0,00	0,00	0,00	0,00	0,00	2.850,00	0,00	0,00
N 2210300 050303 132.	160.000,00	0,00	160.000,00	82.998,02	82.998,02	82.998,02	82.998,02	82.998,02	0,00	0,00	51,87
Combustible Parque Móvil		0,00	77.001,98	0,00	0,00	0,00	0,00	0,00	77.001,98	51,87	100,00
N 2210300 090201 323.	3.000,00	0,00	3.000,00	3.379,20	3.379,20	3.379,20	3.379,20	3.379,20	-379,20	-12,64	112,64
Combustible Edificios Escolares		0,00	0,00	0,00	0,00	0,00	0,00	0,00	-379,20	112,64	100,00
N 2210300 100101 342.	120.000,00	0,00	120.000,00	64.714,80	64.714,80	64.714,80	57.308,11	57.101,97	55.285,20	46,07	53,93
Combustible instalaciones deportivas		0,00	0,00	0,00	0,00	7.406,69	206,14	0,00	55.285,20	53,93	88,24
N 2210400 000001 920.	65.000,00	0,00	65.000,00	17.000,50	17.000,50	0,00	0,00	0,00	0,01	0,00	0,00
Vestuario personal municipal		0,00	47.999,49	0,00	17.000,50	0,00	0,00	0,00	65.000,00	26,15	0,00
N 2210400 020101 130.	65.000,00	0,00	65.000,00	14.073,15	14.073,15	0,00	0,00	0,00	26,85	0,04	0,00
Vestuario Policía Local		0,00	50.900,00	0,00	14.073,15	0,00	0,00	0,00	65.000,00	21,65	0,00
N 2210400 020201 135.	1.000,00	0,00	1.000,00	0,00	0,00	0,00	0,00	0,00	-9.000,00	-900,00	0,00
Vestuario Proteccion Civil		0,00	10.000,00	0,00	0,00	0,00	0,00	0,00	1.000,00	0,00	0,00
N 2210400 090103 334.	50,00	0,00	50,00	0,00	0,00	0,00	0,00	0,00	50,00	100,00	0,00
Vestuario Banda Música		0,00	0,00	0,00	0,00	0,00	0,00	0,00	50,00	0,00	0,00
N 22106 000001 920.	31.000,00	73.961,00	104.961,00	100.000,00	100.000,00	100.000,00	100.000,00	100.000,00	0,00	0,00	95,27
Productos farmacéuticos y sanitarios personal impal		0,00	4.961,00	0,00	0,00	0,00	0,00	0,00	4.961,00	95,27	100,00
N 22106 080101 231.	0,00	0,00	0,00	2.003,47	2.003,47	0,00	0,00	0,00	-2.003,47	0,00	0,00
Material proteccion e higiene COVID-19 personal mu		0,00	0,00	0,00	2.003,47	0,00	0,00	0,00	0,00	0,00	0,00
N 2211000 050302 920.	16.500,00	0,00	16.500,00	8.030,39	8.030,39	69,82	69,82	69,82	8.469,61	51,33	0,42
Productos de limpieza edificios municipales		0,00	0,00	0,00	7.960,57	0,00	0,00	0,00	16.430,18	48,67	100,00
N 2211000 050303 132.	0,00	0,00	0,00	386,86	386,86	386,86	386,86	386,86	-386,86	0,00	0,00
Productos de limpieza y otros lavadero Parque Móvi		0,00	0,00	0,00	0,00	0,00	0,00	0,00	-386,86	0,00	100,00

Ayuntamiento de Vélez Málaga - 2022

Estado de Situación del Presupuesto de Gastos 30/06/2022

R/C. Económ. C. Org. C. Prog. Espec	Modificac.	Actual	A	D	O	P	RP	Saldo	%	%O s/Cred.
PARTIDA	Inc. Reman.	RC Pend.+ N D	A Pendiente	D Pendiente	O Pendiente	P Pendiente	Reintegros	Remanente	%D s/Cred.	% RP s/O
N 22113.120301.171.	0,00	50,00	0,00	0,00	0,00	0,00	0,00	50,00	100,00	0,00
Gastos mantención de animales en parques y jardines	0,00	0,00	0,00	0,00	0,00	0,00	0,00	50,00	0,00	0,00
N 22198.120301.171.	0,00	0,00	34.337,53	34.337,53	0,00	0,00	0,00	-34.337,53	0,00	0,00
Gastos otros suministros de parques y jardines	0,00	0,00	0,00	34.337,53	0,00	0,00	0,00	0,00	0,00	0,00
N 22199.070101.1532.	0,00	0,00	12.404,51	12.404,51	0,00	12.404,51	12.404,51	-12.404,51	0,00	0,00
Gastos otros suministros mater. Infra. y Serv. Ope	0,00	0,00	0,00	0,00	0,00	0,00	0,00	-12.404,51	0,00	100,00
Total Económico 221 :	73.961,00	3.315.375,00	811.416,24	811.416,24	736.041,02	728.634,33	546.699,87	8.220,10	0,25	22,20
	0,00	2.495.738,66	0,00	75.375,22	7.406,69	181.934,46	0,00	2.579.333,98	24,47	74,28
N 22200.020201.135.	0,00	1.000,00	0,00	0,00	0,00	0,00	0,00	0,01	0,00	0,00
Comunicaciones Protección Civil	0,00	999,99	0,00	0,00	0,00	0,00	0,00	1.000,00	0,00	0,00
N 22200.050201.920.	0,00	160.000,00	73.839,65	73.839,65	73.839,65	64.270,88	64.270,88	0,00	0,00	46,15
Gastos por servicios telefónicos	0,00	86.160,35	0,00	0,00	9.568,77	0,00	0,00	86.160,35	46,15	87,04
N 22201.000001.920.	0,00	56.000,00	1.849,47	1.849,47	3,00	3,00	3,00	50.487,03	90,16	0,01
Gastos de Correos y Telégrafos	0,00	3.663,50	0,00	1.846,47	0,00	0,00	0,00	55.997,00	3,30	100,00
N 22204.050201.920.	0,00	0,00	225,60	225,60	225,60	225,60	225,60	-225,60	0,00	0,00
Gastos Divers. Comunicaciones Informáticas y Datos	0,00	0,00	0,00	0,00	0,00	0,00	0,00	-225,60	0,00	100,00
Total Económico 222 :	0,00	217.000,00	75.914,72	75.914,72	74.068,25	64.499,48	64.499,48	50.261,44	23,16	34,13
	0,00	90.823,84	0,00	1.846,47	9.568,77	0,00	0,00	142.931,75	34,98	87,08
N 22300.100101.341.	0,00	10.000,00	5.764,00	5.764,00	5.764,00	5.764,00	5.764,00	4.236,00	42,36	57,64
Gastos transporte servicios deportivos	0,00	0,00	0,00	0,00	0,00	0,00	0,00	4.236,00	57,64	100,00
Total Económico 223 :	0,00	10.000,00	5.764,00	5.764,00	5.764,00	5.764,00	5.764,00	4.236,00	42,36	57,64
	0,00	0,00	0,00	0,00	0,00	0,00	0,00	4.236,00	57,64	100,00
N 22400.050302.920.	0,00	20.000,00	17.874,64	17.874,64	17.874,64	17.874,64	17.874,64	2.125,36	10,63	89,37
Gastos seguros todo riesgo, robo e incend. edf. mp	0,00	0,00	0,00	0,00	0,00	0,00	0,00	2.125,36	89,37	100,00
N 22400.070101.920.	0,00	1.000,00	0,00	0,00	0,00	0,00	0,00	1.000,00	100,00	0,00
Gastos primas de seguros infraest. y serv. operati	0,00	0,00	0,00	0,00	0,00	0,00	0,00	1.000,00	0,00	0,00
N 22400.090101.336.	0,00	50,00	0,00	0,00	0,00	0,00	0,00	50,00	100,00	0,00
Gastos primas de seguros museos patrimonio históri	0,00	0,00	0,00	0,00	0,00	0,00	0,00	50,00	0,00	0,00
N 22401.050302.920.	0,00	40.000,00	14.477,67	14.477,67	14.477,67	14.477,67	14.477,67	5.035,08	12,59	36,19
Gastos primas de seguros de vehículos	0,00	20.487,25	0,00	0,00	0,00	0,00	0,00	25.522,33	36,19	100,00

Ayuntamiento de Vélez Málaga - 2022

Estado de Situación del Presupuesto de Gastos 30/06/2022

R.C. Económ. C. Org. C.Prog. Espec	Inicial	Modificac. Inc.Reman.	Actual RC Pend.+ N D	A A Pendiente	D D Pendiente	O O Pendiente	P P Pendiente	RP Reintegros	Saldo Remanente	% %D s/Cred.	% %O s/Cred.
PARTIDA											
Total Económico 224 :	61.050,00	0,00	61.050,00	32.352,31	32.352,31	32.352,31	32.352,31	32.352,31	8.210,44	13,45	52,99
N 2250000.020201.135.	50,00	0,00	50,00	0,00	0,00	0,00	0,00	0,00	50,00	100,00	0,00
Tributos y tasas d reserva d dominio públ. radiotel	0,00	0,00	0,00	0,00	0,00	0,00	0,00	0,00	50,00	0,00	0,00
N 2250000.100101.341.	300,00	0,00	300,00	705,73	705,73	705,73	705,73	705,73	-405,73	-135,24	235,24
Tributos, tasas e impuestos y recargos del Estado	0,00	0,00	0,00	0,00	0,00	0,00	0,00	0,00	-405,73	235,24	100,00
N 2250000.130302.17211.	300.000,00	0,00	300.000,00	12.250,64	12.250,64	12.250,64	12.250,64	12.250,64	0,00	0,00	4,08
Cánones playas	0,00	0,00	287.749,36	0,00	0,00	0,00	0,00	0,00	287.749,36	4,08	100,00
N 22501.030101.151.	5.000,00	0,00	5.000,00	0,00	0,00	0,00	0,00	0,00	5.000,00	100,00	0,00
Tributos y tasas Junta Andalucía Urbanismo e Inf.	0,00	0,00	0,00	0,00	0,00	0,00	0,00	0,00	5.000,00	0,00	0,00
N 22501.050302.920.	0,00	0,00	0,00	5.409,12	5.409,12	5.409,12	5.409,12	5.409,12	-5.409,12	0,00	0,00
Tributos, tasas y sanciones Junta And. Edif. Miples	0,00	0,00	0,00	0,00	0,00	0,00	0,00	0,00	-5.409,12	0,00	100,00
N 22501.070101.151.	1.000,00	0,00	1.000,00	6.384,77	6.384,77	6.384,77	6.384,77	6.384,77	-5.384,77	-538,48	638,48
Tributos y tasas Junta Andalucía Infraestructuras	0,00	0,00	0,00	0,00	0,00	0,00	0,00	0,00	-5.384,77	638,48	100,00
N 22501.080402.231.	50,00	0,00	50,00	0,00	0,00	0,00	0,00	0,00	50,00	100,00	0,00
Tributos y tasas Junta Andalucía Servicios Sociale	0,00	0,00	0,00	0,00	0,00	0,00	0,00	0,00	50,00	0,00	0,00
N 22501.080503.312.	50,00	0,00	50,00	0,00	0,00	0,00	0,00	0,00	50,00	100,00	0,00
Tributos y tasas Junta Andalucía Sanidad	0,00	0,00	0,00	0,00	0,00	0,00	0,00	0,00	50,00	0,00	0,00
N 22501.100101.341.	700,00	0,00	700,00	0,00	0,00	0,00	0,00	0,00	700,00	100,00	0,00
Tributos y tasas Junta Andalucía Deporte	0,00	0,00	0,00	0,00	0,00	0,00	0,00	0,00	700,00	0,00	0,00
N 22501.120301.170.	50,00	0,00	50,00	500,65	500,65	500,65	500,65	500,65	-450,65	-901,30	1.001,30
Tributos y tasas Junta Andalucía Medio Ambiente	0,00	0,00	0,00	0,00	0,00	0,00	0,00	0,00	-450,65	1.001,30	100,00
N 22501.130302.17211.	3.090,45	0,00	3.090,45	2.445,66	2.445,66	2.445,66	2.445,66	2.445,66	590,45	19,11	79,14
Tributos y tasas Junta de Andalucía Playas	0,00	0,00	54,34	0,00	0,00	0,00	0,00	0,00	644,79	79,14	100,00
N 22501.140301.4312.	0,00	0,00	0,00	105,67	105,67	105,67	105,67	105,67	-105,67	0,00	0,00
Tributos, tasas y sanciones Junta Andalucía Mercado	0,00	0,00	0,00	0,00	0,00	0,00	0,00	0,00	-105,67	0,00	100,00
N 22501.900101.912.	50,00	0,00	50,00	0,00	0,00	0,00	0,00	0,00	50,00	100,00	0,00
Tributos y tasas Junta Andalucía Ten. Alc.T.Mar	0,00	0,00	0,00	0,00	0,00	0,00	0,00	0,00	50,00	0,00	0,00
N 22501.900201.912.	50,00	0,00	50,00	0,00	0,00	0,00	0,00	0,00	50,00	100,00	0,00
Tributos y tasas Junta Andalucía Ten. Alc.Caleta	0,00	0,00	0,00	0,00	0,00	0,00	0,00	0,00	50,00	0,00	0,00
Total Económico 225 :	310.390,45	0,00	310.390,45	27.802,24	27.802,24	27.802,24	27.802,24	27.802,24	-5.215,49	-1,68	8,96
			287.803,70	0,00	0,00	0,00	0,00	0,00	282.588,21	8,96	100,00

Ayuntamiento de Vélez Málaga - 2022

Estado de Situación del Presupuesto de Gastos 30/06/2022

R C. Económ. C. Org. C. Prog. Espec	Inicial	Modificac. Inc.Reman.	Actual RC Pend.+ N D	A Pendiente	D Pendiente	O Pendiente	P Pendiente	RP Reintegros	Saldo Remanente	% D s/Cred.	% O s/Cred.
PARTIDA											
N 22600.050304.164.	0,00	0,00	0,00	3.975,50	3.975,50	3.975,49	3.975,49	3.975,49	-3.975,50	0,00	0,00
Gastos diversos cementerios		0,00	0,00	0,00	0,01	0,00	0,00	0,00	-3.975,49	0,00	100,00
N 2260100.000001.912.	20.000,00	0,00	20.000,00	0,00	0,00	0,00	0,00	0,00	20.000,00	100,00	0,00
Gastos protocolarios Corporación		0,00	0,00	0,00	0,00	0,00	0,00	0,00	20.000,00	0,00	0,00
N 2260100.010101.912.	20.000,00	0,00	20.000,00	39.989,64	39.989,64	27.889,64	26.002,04	26.002,04	-23.650,56	-118,25	139,45
Gastos protocolarios Alcaldía		0,00	3.660,92	0,00	12.100,00	1.887,60	0,00	0,00	-7.889,64	199,95	93,23
N 2260200.010101.922.	90.000,00	0,00	90.000,00	74.311,52	74.311,52	0,00	0,00	0,00	-25.543,52	-28,38	0,00
Gastos diversos Gabinete de Prensa Corporación		0,00	41.232,00	0,00	74.311,52	0,00	0,00	0,00	90.000,00	82,57	0,00
N 22603.000001.920.	4.000,00	0,00	4.000,00	0,00	0,00	0,00	0,00	0,00	4.000,00	100,00	0,00
Publicación en Diarios Oficiales		0,00	0,00	0,00	0,00	0,00	0,00	0,00	4.000,00	0,00	0,00
N 22603.010402.920.	50,00	0,00	50,00	0,00	0,00	0,00	0,00	0,00	50,00	100,00	0,00
Publicación en diarios oficiales Contratac. y Patr		0,00	0,00	0,00	0,00	0,00	0,00	0,00	50,00	0,00	0,00
N 22603.030101.151.	2.000,00	0,00	2.000,00	155,30	155,30	155,30	155,30	155,30	1.844,70	92,24	7,77
Publicaciones en diarios oficiales Urbanismo		0,00	0,00	0,00	0,00	0,00	0,00	0,00	1.844,70	7,77	100,00
N 22603.040101.931.	50,00	0,00	50,00	1.576,32	1.576,32	1.576,32	1.576,32	1.576,32	-1.526,32	-3.052,64	3.152,64
Publicación en diarios oficiales Intervención		0,00	0,00	0,00	0,00	0,00	0,00	0,00	-1.526,32	3.152,64	100,00
N 22603.040102.931.	50,00	0,00	50,00	1.688,96	1.688,96	1.688,96	1.688,96	1.688,96	-1.638,96	-3.277,92	3.377,92
Publicación en diarios oficiales Gestión Tributari		0,00	0,00	0,00	0,00	0,00	0,00	0,00	-1.638,96	3.377,92	100,00
N 22603.050101.920.	0,00	0,00	0,00	2.312,31	2.312,31	2.312,31	2.312,31	2.312,31	-2.312,31	0,00	0,00
Publicaciones diarios oficiales Recursos Humanos		0,00	0,00	0,00	0,00	0,00	0,00	0,00	-2.312,31	0,00	100,00
N 22603.070101.1532.	1.000,00	0,00	1.000,00	0,00	0,00	0,00	0,00	0,00	1.000,00	100,00	0,00
Publicación en diarios oficiales Infraestructura		0,00	0,00	0,00	0,00	0,00	0,00	0,00	1.000,00	0,00	0,00
N 22603.100101.340.	1.000,00	0,00	1.000,00	0,00	0,00	0,00	0,00	0,00	1.000,00	100,00	0,00
Publicaciones en diarios oficiales Deportes		0,00	0,00	0,00	0,00	0,00	0,00	0,00	1.000,00	0,00	0,00
N 22603.130302.170.	6.000,00	0,00	6.000,00	0,00	0,00	0,00	0,00	0,00	6.000,00	100,00	0,00
Publicaciones Playas		0,00	0,00	0,00	0,00	0,00	0,00	0,00	6.000,00	0,00	0,00
N 22603.140301.430.	50,00	0,00	50,00	0,00	0,00	0,00	0,00	0,00	50,00	100,00	0,00
Publicación en Diarios Oficiales Comercio e Indust		0,00	0,00	0,00	0,00	0,00	0,00	0,00	50,00	0,00	0,00
N 2260400.010501.920.	75.000,00	21.375,95	96.375,95	28.087,92	28.087,92	14.295,92	14.295,92	12.805,45	10.989,03	11,40	14,83
Gastos jurídicos		0,00	57.299,00	0,00	13.792,00	0,00	1.490,47	0,00	82.080,03	29,14	89,57
N 2260401.040401.932.	5.000,00	0,00	5.000,00	0,00	0,00	0,00	0,00	0,00	5.000,00	100,00	0,00
Gtos Tribunal Económico Admvo Municipal		0,00	0,00	0,00	0,00	0,00	0,00	0,00	5.000,00	0,00	0,00
N 2260402.010501.920.	7.000,00	0,00	7.000,00	0,00	0,00	0,00	0,00	0,00	7.000,00	100,00	0,00
Gastos Jurídicos Oficina Intermediación		0,00	0,00	0,00	0,00	0,00	0,00	0,00	7.000,00	0,00	0,00

Ayuntamiento de Vélez Málaga - 2022

Estado de Situación del Presupuesto de Gastos 30/06/2022

R.C. Económ. C. Org. C.Prog. Espec	Inicial	Modificac. Inc.Reman.	Actual RC Pend.+ N D	A A Pendiente	D D Pendiente	O O Pendiente	P P Pendiente	RP Reintegros	Saldo Remanente	% D s/Cred.	% O s/Cred.
PARTIDA											
N 22606.010101.326.	1.000,00	0,00	1.000,00	0,00	0,00	0,00	0,00	0,00	1.000,00	100,00	0,00
Gastos celebración cursos, jornadas, seminarios		0,00	0,00	0,00	0,00	0,00	0,00	0,00	1.000,00	0,00	0,00
N 22606.090103.334.	100,00	23.000,00	23.100,00	0,00	0,00	0,00	0,00	0,00	100,00	0,43	0,00
Gastos diversos cursos universitarios		0,00	23.000,00	0,00	0,00	0,00	0,00	0,00	23.100,00	0,00	0,00
N 2269900.000001.920.	4.000,00	0,00	4.000,00	0,00	0,00	0,00	0,00	0,00	4.000,00	100,00	0,00
Gastos diversos Admón General		0,00	0,00	0,00	0,00	0,00	0,00	0,00	4.000,00	0,00	0,00
N 2269900.010101.419.	10.000,00	0,00	10.000,00	0,00	0,00	0,00	0,00	0,00	10.000,00	100,00	0,00
Gastos div. Exposit. animales y ferias ganaderas		0,00	0,00	0,00	0,00	0,00	0,00	0,00	10.000,00	0,00	0,00
N 2269900.010101.912.	100.000,00	0,00	100.000,00	20.686,38	20.686,38	20.686,38	19.899,88	19.899,88	79.313,62	79,31	20,69
Gastos diversos Alcaldía-Presidencia		0,00	0,00	0,00	0,00	786,50	0,00	0,00	79.313,62	20,69	96,20
N 2269900.010101.920.	100.000,00	0,00	100.000,00	0,00	0,00	0,00	0,00	0,00	100.000,00	100,00	0,00
Otros Gastos diversos Alcaldía		0,00	0,00	0,00	0,00	0,00	0,00	0,00	100.000,00	0,00	0,00
N 2269900.010201.920.	1.000,00	0,00	1.000,00	0,00	0,00	0,00	0,00	0,00	1.000,00	100,00	0,00
Gastos diversos Secretaría Gral. del Pleno		0,00	0,00	0,00	0,00	0,00	0,00	0,00	1.000,00	0,00	0,00
N 2269900.020101.130.	13.000,00	0,00	13.000,00	19.063,94	19.063,94	19.063,94	0,00	0,00	-6.239,94	-48,00	0,00
Gastos diversos Policía Local		0,00	176,00	0,00	19.063,94	0,00	0,00	0,00	13.000,00	146,65	0,00
N 2269900.020101.132.	7.000,00	0,00	7.000,00	0,00	0,00	0,00	0,00	0,00	7.000,00	100,00	0,00
Gastos depósito detenidos		0,00	0,00	0,00	0,00	0,00	0,00	0,00	7.000,00	0,00	0,00
N 2269900.020201.133.	1.000,00	0,00	1.000,00	0,00	0,00	0,00	0,00	0,00	0,01	0,00	0,00
Campaña Seguridad Vial		0,00	999,99	0,00	0,00	0,00	0,00	0,00	1.000,00	0,00	0,00
N 2269900.020201.135.	15.000,00	0,00	15.000,00	6.499,65	6.499,65	6.499,65	6.499,65	6.499,65	2.021,77	13,48	43,33
Gastos diversos Protección Civil		0,00	6.478,58	0,00	0,00	0,00	0,00	0,00	8.500,35	43,33	100,00
N 2269900.030101.151.	11.400,00	0,00	11.400,00	11.189,48	11.189,48	11.189,48	0,00	0,00	210,52	1,85	0,00
Gastos diversos Urbanismo		0,00	0,00	0,00	11.189,48	0,00	0,00	0,00	11.400,00	98,15	0,00
N 2269900.040301.934.	0,00	0,00	0,00	33,88	33,88	33,88	33,88	33,88	-33,88	0,00	0,00
Gastos diversos Tesorería Municipal		0,00	0,00	0,00	0,00	0,00	0,00	0,00	-33,88	0,00	0,00
N 2269900.050101.326.	28.500,00	0,00	28.500,00	5.400,00	5.400,00	5.400,00	0,00	0,00	23.100,00	81,05	0,00
Gastos diversos prácticas convenio Universidad		0,00	0,00	0,00	5.400,00	0,00	0,00	0,00	28.500,00	18,95	0,00
N 2269900.050201.926.	50,00	0,00	50,00	2.293,90	2.293,90	2.293,90	2.293,90	2.293,90	-2.243,90	-4,487,80	4,587,80
Gastos diversos Informática y Comunicaciones		0,00	0,00	0,00	0,00	0,00	0,00	0,00	-2.243,90	4,587,80	100,00
N 2269900.060101.924.	15.000,00	0,00	15.000,00	0,00	0,00	0,00	0,00	0,00	13.873,42	92,49	0,00
Gastos diversos Participación ciudadana		0,00	0,00	0,00	0,00	0,00	0,00	0,00	15.000,00	0,00	0,00
N 2269900.070101.161.	135.000,00	0,00	135.000,00	0,00	0,00	0,00	0,00	0,00	135.000,00	100,00	0,00
Gastos por cantón autonómico de depuración		0,00	0,00	0,00	0,00	0,00	0,00	0,00	135.000,00	0,00	0,00

Ayuntamiento de Vélez Málaga - 2022

Estado de Situación del Presupuesto de Gastos 30/06/2022

R/C. Económ. C. Org. C. Prog. Espec	Modificac.	Actual	A	D	O	P	RP	Saldo	%	% O s/Cred.	% RP s/O
PARTIDA	Inc. Reman.	RC Pend.+ N D	A Pendiente	D Pendiente	O Pendiente	P Pendiente	Reintegros	Remanente	% D s/Cred.		
N 2269900.080101.231.	0,00	60.000,00	21.973,45	21.973,45	11.497,68	9.256,31	9.256,31	1.728,97	2,88	19,16	19,16
Gastos diversos Servicios Sociales	0,00	36.297,58	0,00	10.475,77	2.241,37	0,00	0,00	48.502,32	36,62	80,51	80,51
N 2269900.080105.231.	0,00	15.000,00	5.432,03	5.432,03	5.432,03	5.432,03	5.432,03	0,00	0,00	36,21	36,21
Gastos diversos Centro de Información a la Mujer	0,00	9.567,97	0,00	0,00	0,00	0,00	0,00	9.567,97	36,21	100,00	100,00
N 2269900.080202.231.	0,00	6.000,00	0,00	0,00	0,00	0,00	0,00	6.000,00	100,00	0,00	0,00
Programa intervención zonas	0,00	0,00	0,00	0,00	0,00	0,00	0,00	6.000,00	0,00	0,00	0,00
N 2269900.080301.337.	0,00	100.000,00	16.138,98	16.138,98	16.138,98	16.138,98	16.138,98	536,02	0,54	16,14	16,14
Gastos servicios atención al mayor	0,00	83.325,00	0,00	0,00	0,00	0,00	0,00	83.861,02	16,14	100,00	100,00
N 2269900.080401.231.	0,00	6.000,00	6.750,00	6.750,00	2.250,00	2.250,00	2.250,00	-2.250,00	-37,50	37,50	37,50
Programa ciudades ante la droga	0,00	1.500,00	0,00	4.500,00	0,00	0,00	0,00	3.750,00	112,50	100,00	100,00
N 2269900.080402.231.	0,00	25.000,00	13.799,00	13.799,00	4.799,00	4.799,00	4.799,00	2.904,49	11,62	19,20	19,20
Gastos diversos Centro Comarcal Drogas	0,00	8.296,51	0,00	9.000,00	0,00	0,00	0,00	20.201,00	55,20	100,00	100,00
N 2269900.080501.323.	0,00	50,00	0,00	0,00	0,00	0,00	0,00	50,00	100,00	0,00	0,00
Gastos diversos Guarderías	0,00	0,00	0,00	0,00	0,00	0,00	0,00	50,00	0,00	0,00	0,00
N 2269900.080503.312.	0,00	10.000,00	1.909,26	1.909,26	1.909,26	1.909,26	1.909,26	0,00	0,00	19,09	19,09
Gastos diversos Atención temprana	0,00	8.090,74	0,00	0,00	0,00	0,00	0,00	8.090,74	19,09	100,00	100,00
N 2269900.080601.231.	0,00	1.000,00	0,00	0,00	0,00	0,00	0,00	1.000,00	100,00	0,00	0,00
Programa voluntariado con menores	0,00	0,00	0,00	0,00	0,00	0,00	0,00	1.000,00	0,00	0,00	0,00
N 2269900.080701.337.	0,00	45.000,00	40.316,80	40.316,80	14.210,30	7.577,30	6.377,30	1.612,20	3,58	31,58	31,58
Gastos diversos ocupación del tiempo libre	0,00	3.071,00	0,00	26.106,50	6.633,00	1.200,00	0,00	30.789,70	89,59	44,88	44,88
N 2269900.090101.3321.	0,00	6.500,00	1.217,18	1.217,18	1.217,18	1.217,18	1.217,18	0,00	0,00	18,73	18,73
Gastos diversos Bibliotecas	0,00	5.282,82	0,00	0,00	0,00	0,00	0,00	5.282,82	18,73	100,00	100,00
N 2269900.090102.3322.	0,00	19.900,00	6.998,56	6.998,56	6.998,56	6.780,76	6.780,76	4.200,00	21,11	35,17	35,17
Gastos diversos conservación del archivo histórico	0,00	8.701,44	0,00	0,00	217,80	0,00	0,00	12.901,44	35,17	96,89	96,89
N 2269900.090103.334.	0,00	8.000,00	0,00	0,00	0,00	0,00	0,00	2.177,60	27,22	0,00	0,00
Universidad de Mayores	0,00	5.822,40	0,00	0,00	0,00	0,00	0,00	8.000,00	0,00	0,00	0,00
N 2269900.090201.320.	0,00	38.000,00	6.801,12	6.801,12	2.416,45	2.336,45	1.316,45	30.189,63	79,45	6,36	6,36
Gastos diversos Educación	0,00	1.009,25	0,00	4.384,67	80,00	1.020,00	0,00	35.583,55	17,90	54,48	54,48
N 2269900.100101.341.	0,00	163.000,00	22.283,53	22.283,53	18.082,85	17.482,85	17.119,85	139.966,46	85,87	11,09	11,09
Gastos diversos servicios deportivos	0,00	750,01	0,00	4.200,68	600,00	363,00	0,00	144.917,15	13,67	94,67	94,67
N 2269900.100101.342.	0,00	95.000,00	52.640,75	52.640,75	22.741,65	22.741,65	22.378,65	14.259,25	15,01	23,94	23,94
Gastos diversos piscinas cubiertas	0,00	28.100,00	0,00	29.899,10	0,00	363,00	0,00	72.258,35	55,41	98,40	98,40
N 2269900.110101.338.	63.752,54	263.752,54	179.934,12	179.934,12	179.399,41	178.599,41	178.599,41	82.755,91	31,38	68,02	68,02
Ferias y Fiestas	0,00	1.062,51	0,00	534,71	800,00	0,00	0,00	84.353,13	68,22	99,55	99,55

Ayuntamiento de Vélez Málaga - 2022

Estado de Situación del Presupuesto de Gastos 30/06/2022

R.C. Económ. C. Org. C. Prog. Espec	Inicial	Modificac.	Actual	A	D	O	P	RP	Saldo	%	%O s/Cred.
PARTIDA		Inc.Reman.	RC Pend + N D	A Pendiente	D Pendiente	O Pendiente	P Pendiente	Reintegros	Remanente	s/Cred.	RP s/O
N 2269900.120301.170.	100.000,00	0,00	100.000,00	88.204,24	88.204,24	1.109,90	1.109,90	1.109,90	9.595,76	9,60	1,11
Gastos diversos Medio ambiente		0,00	2.200,00	0,00	87.094,34	0,00	0,00	0,00	98.890,10	88,20	100,00
N 2269900.120501.410.	50.000,00	0,00	50.000,00	0,00	0,00	0,00	0,00	0,00	50.000,00	100,00	0,00
Gastos diversos Agricultura		0,00	0,00	0,00	0,00	0,00	0,00	0,00	50.000,00	0,00	0,00
N 2269900.130103.433.	70.000,00	0,00	70.000,00	15.175,82	15.175,82	0,00	0,00	0,00	43.553,68	62,22	0,00
Gastos diversos Empresa y Empleo		0,00	11.270,50	0,00	15.175,82	0,00	0,00	0,00	70.000,00	21,68	0,00
N 2269900.130301.432.	580.500,00	9.014,50	589.514,50	98.980,77	98.980,77	28.637,38	18.639,15	18.397,15	367.581,40	62,35	4,86
Gastos diversos Turismo		0,00	122.952,33	0,00	70.343,39	9.998,23	242,00	0,00	560.877,12	16,79	64,24
N 2269900.130302.170.	50,00	0,00	50,00	6.832,27	6.832,27	2.383,70	2.383,70	2.383,70	-6.782,27	-13,56	4,76
Gastos diversos Playas		0,00	0,00	0,00	4.448,57	0,00	0,00	0,00	-2.333,70	13,66	100,00
N 2269900.140301.430.	45.000,00	0,00	45.000,00	11.025,00	11.025,00	0,00	0,00	0,00	26.725,10	59,39	0,00
Gastos diversos Centro Comercial Abierto		0,00	7.249,90	0,00	11.025,00	0,00	0,00	0,00	45.000,00	24,50	0,00
N 2269900.900101.912.	500.000,00	0,00	500.000,00	281.819,16	281.819,16	268.962,91	265.950,15	265.950,15	7.036,16	1,41	53,79
Gastos diversos Tenenc. Alc. Torre del Mar		0,00	211.144,68	0,00	12.856,25	3.012,76	0,00	0,00	231.037,09	56,36	98,88
N 2269900.900201.912.	40.000,00	10.046,42	50.046,42	14.543,89	14.543,89	14.543,89	13.843,90	13.843,90	2.562,53	5,12	29,06
Gastos diversos Tenenc. Alc. Caleta		0,00	32.940,00	0,00	0,00	699,99	0,00	0,00	35.502,53	29,06	95,19
N 2269900.900301.912.	40.000,00	0,00	40.000,00	11.789,05	11.789,05	11.789,05	11.202,05	11.202,05	27.549,99	68,87	29,47
Gastos diversos Tenencia Alc. Chilches-Benajamar		0,00	660,96	0,00	0,00	587,00	0,00	0,00	28.210,95	29,47	95,02
N 2269900.900401.912.	40.000,00	0,00	40.000,00	39.979,25	39.979,25	38.194,50	38.194,50	38.194,50	20,75	0,05	95,49
Gastos diversos Tenenc. Alc. Trapiche-Triana		0,00	0,00	0,00	1.784,75	0,00	0,00	0,00	1.805,50	99,95	100,00
N 2269900.900501.912.	40.000,00	0,00	40.000,00	544,50	544,50	0,00	0,00	0,00	14.455,50	36,14	0,00
Gastos diversos Tenenc. Alc. Almaya		0,00	25.000,00	0,00	544,50	0,00	0,00	0,00	40.000,00	1,36	0,00
N 2269900.900601.912.	40.000,00	0,00	40.000,00	10.126,03	10.126,03	10.126,03	10.126,03	10.126,03	9.873,97	24,68	25,32
Gastos diversos Tenenc. Alc. Mezquitilla y Lagos		0,00	20.000,00	0,00	0,00	0,00	0,00	0,00	29.873,97	25,32	100,00
N 2269900.900701.912.	20.000,00	0,00	20.000,00	5.783,80	5.783,80	0,00	0,00	0,00	10.000,00	50,00	0,00
Gastos diversos Tenenc. Alc. Valle Niza y Cajiz		0,00	4.216,20	0,00	5.783,80	0,00	0,00	0,00	20.000,00	28,92	0,00
N 2269901.020201.135.	2.000,00	0,00	2.000,00	0,00	0,00	0,00	0,00	0,00	2.000,00	100,00	0,00
Gastos diversos voluntarios Proteccion Civil		0,00	0,00	0,00	0,00	0,00	0,00	0,00	2.000,00	0,00	0,00
N 2269901.030101.151.	0,00	0,00	1.976.202,14	22.614,90	22.614,90	0,00	0,00	0,00	1.953.587,24	98,86	0,00
Obras de urbanización pendientes sector SUP B-5		0,00	0,00	0,00	22.614,90	0,00	0,00	0,00	1.976.202,14	1,14	0,00
N 2269901.080101.231.	55.000,00	0,00	55.000,00	15.115,80	15.115,80	15.115,80	12.903,32	12.903,32	-3.362,59	-6,11	27,48
Servicio Teleasistencia		0,00	43.246,79	0,00	0,00	2.212,48	0,00	0,00	39.884,20	27,48	85,36
N 2269901.090102.336.	6.000,00	0,00	6.000,00	420,56	420,56	420,56	420,56	420,56	0,00	0,00	7,01
Gastos diversos Patrimonio Histórico Artístico		0,00	5.579,44	0,00	0,00	0,00	0,00	0,00	5.579,44	7,01	100,00

Ayuntamiento de Vélez Málaga - 2022

Estado de Situación del Presupuesto de Gastos 30/06/2022

R C. Económ. C. Org. C. Prog. Espec	Inicial	Modificac.	Actual	A	D	O	P	RP	Saldo	%	%O s/Cred.	% RP s/O
PARTIDA		Inc.Reman.	RC Pend.+ N D	A Pendiente	D Pendiente	O Pendiente	P Pendiente	Reintegros	Remanente	%D s/Cred.	%	
N 2269901.090103.334.	10.000,00	0,00	10.000,00	17.475,61	17.475,61	17.475,61	17.475,61	17.475,61	-7.724,50	-77,25	174,76	174,76
Gastos diversos Banda de Música		0,00	248,89	0,00	0,00	0,00	0,00	0,00	-7.475,61	174,76	100,00	100,00
N 2269901.090104.333.	40.000,00	15.000,00	55.000,00	19.220,39	19.220,39	11.958,99	10.130,69	10.130,69	1.984,84	3,61	21,74	21,74
Gastos diversos Centro de Arte Contemporáneo		0,00	33.794,77	0,00	7.261,40	1.828,30	0,00	0,00	43.041,01	34,95	84,71	84,71
N 2269901.120301.170.	71.770,18	0,00	71.770,18	0,00	0,00	0,00	0,00	0,00	0,00	0,00	0,00	0,00
Servicio de control de desinsec. desratiz. y legio		0,00	71.770,18	0,00	0,00	0,00	0,00	0,00	71.770,18	0,00	0,00	0,00
N 2269901.130103.433.	6.000,00	0,00	6.000,00	0,00	0,00	0,00	0,00	0,00	6.000,00	100,00	0,00	0,00
Gastos diversos Mercado San Francisco		0,00	0,00	0,00	0,00	0,00	0,00	0,00	6.000,00	0,00	0,00	0,00
N 2269901.130301.432.	63.000,00	0,00	63.000,00	0,00	0,00	0,00	0,00	0,00	-365.610,00	-580,33	0,00	0,00
Gastos diversos Weekend Beach y Festival Aéreo		0,00	428.610,00	0,00	0,00	0,00	0,00	0,00	63.000,00	0,00	0,00	0,00
N 2269901.140301.4312.	5.500,00	0,00	5.500,00	0,00	0,00	0,00	0,00	0,00	3.500,00	63,64	0,00	0,00
Gastos diversos Mercados		0,00	2.000,00	0,00	0,00	0,00	0,00	0,00	5.500,00	0,00	0,00	0,00
N 2269902.000001.920.	149.143,58	0,00	149.143,58	74.130,38	74.130,38	74.130,38	74.130,38	74.130,38	0,00	0,00	49,70	49,70
Indemnizaciones sentencia contaminación acústica		0,00	75.013,20	0,00	0,00	0,00	0,00	0,00	75.013,20	49,70	100,00	100,00
N 2269902.030101.151.	0,00	0,00	53.967,75	0,00	0,00	0,00	0,00	0,00	53.967,75	100,00	0,00	0,00
Gastos Ejecución subsidiaria EPLU 213/03		53.967,75	0,00	0,00	0,00	0,00	0,00	0,00	53.967,75	0,00	0,00	0,00
N 2269902.080101.231.	40.000,00	0,00	40.000,00	4.356,00	4.356,00	0,00	0,00	0,00	21.851,21	54,63	0,00	0,00
Programa tiempo libre menores riesgo social		0,00	13.792,79	0,00	4.356,00	0,00	0,00	0,00	40.000,00	10,89	0,00	0,00
N 2269902.090103.334.	100.000,00	22.000,00	122.000,00	37.547,76	37.547,76	31.047,76	18.444,44	18.444,44	1.723,34	1,41	25,45	25,45
Gastos diversos Cultura		0,00	82.728,90	0,00	6.500,00	12.603,32	0,00	0,00	90.952,24	30,78	59,41	59,41
N 2269902.090104.333.	25.000,00	0,00	25.000,00	8.834,37	8.834,37	7.237,37	3.390,37	3.390,37	-1.045,87	-4,18	28,95	28,95
Gastos diversos MUVEL		0,00	17.211,50	0,00	1.597,00	3.847,00	0,00	0,00	17.762,63	35,34	46,85	46,85
N 2269903.080101.231.	100,00	0,00	100,00	0,00	0,00	0,00	0,00	0,00	100,00	100,00	0,00	0,00
Campamentos de verano Servicios Sociales		0,00	0,00	0,00	0,00	0,00	0,00	0,00	100,00	0,00	0,00	0,00
N 2269903.090103.334.	10.000,00	0,00	10.000,00	0,00	0,00	0,00	0,00	0,00	0,00	0,00	0,00	0,00
Gastos diversos Cátedra Mº Zambrano		0,00	10.000,00	0,00	0,00	0,00	0,00	0,00	10.000,00	0,00	0,00	0,00
N 2269903.090104.333.	30.000,00	8.000,00	38.000,00	12.090,00	12.090,00	12.090,00	12.090,00	12.090,00	10,00	0,03	31,82	31,82
Programa de actividades del Teatro del Carmen		0,00	25.900,00	0,00	0,00	0,00	0,00	0,00	25.910,00	31,82	100,00	100,00
N 2269904.000001.920.	19.000,00	0,00	19.000,00	740,22	740,22	740,22	0,00	0,00	18.259,78	96,10	3,90	3,90
Indemnizaciones por responsabilidad municipal		0,00	0,00	0,00	0,00	740,22	0,00	0,00	18.259,78	3,90	0,00	0,00
N 2269904.030101.151.	0,00	0,00	48.885,66	0,00	0,00	0,00	0,00	0,00	48.885,66	100,00	0,00	0,00
Gastos Ejecución subsidiaria EPLU 16/08		48.885,66	0,00	0,00	0,00	0,00	0,00	0,00	48.885,66	0,00	0,00	0,00
N 2269905.030101.151.	0,00	0,00	302,50	0,00	0,00	0,00	0,00	0,00	302,50	100,00	0,00	0,00
Gastos Ejecución subsidiaria EPLU 273/06 (Liq.Def)		302,50	0,00	0,00	0,00	0,00	0,00	0,00	302,50	0,00	0,00	0,00

Ayuntamiento de Vélez Málaga - 2022

Estado de Situación del Presupuesto de Gastos 30/06/2022

R.C. Económ. C. Org. C. Prog. Espec	Inicial	Modificac. Inc.Reman.	Actual RC Pend. + N D	A Pendiente	D Pendiente	O Pendiente	P Pendiente	RP Reintegros	Saldo Remanente	% %D s/Cred.	% %O s/Cred.
PARTIDA											
N 2269905.080101.231.	5.000,00	0,00	5.000,00	0,00	0,00	0,00	0,00	0,00	5.000,00	100,00	0,00
Plan de Calidad Servicios Sociales	0,00	0,00	0,00	0,00	0,00	0,00	0,00	0,00	5.000,00	0,00	0,00
N 2269905.090103.334.	1.000,00	0,00	1.000,00	0,00	0,00	0,00	0,00	0,00	0,00	0,00	0,00
Gastos diversos Premio y Promoción Mº Zambrano	0,00	0,00	1.000,00	0,00	0,00	0,00	0,00	0,00	1.000,00	0,00	0,00
N 2269906.030101.151.	0,00	0,00	486,89	0,00	0,00	0,00	0,00	0,00	486,89	100,00	0,00
Gastos Ejecución subsidiaria EPLU 41/09	0,00	486,89	0,00	0,00	0,00	0,00	0,00	0,00	486,89	0,00	0,00
N 2269906.080101.231.	0,00	0,00	0,00	0,00	0,00	0,00	0,00	0,00	0,00	0,00	0,00
Aplicaciones Informat. Gestión Serv. Sociales	0,00	0,00	0,00	0,00	0,00	0,00	0,00	0,00	0,00	0,00	0,00
N 2269907.030101.151.	0,00	0,00	169,46	0,00	0,00	0,00	0,00	0,00	169,46	100,00	0,00
Gastos Ejecución subsidiaria EPLU 53/05 (Liq. Def)	0,00	169,46	0,00	0,00	0,00	0,00	0,00	0,00	169,46	0,00	0,00
N 2269907.090103.334.	0,00	50.000,00	50.000,00	0,00	0,00	0,00	0,00	0,00	0,00	0,00	0,00
Bienal de Arte	0,00	0,00	50.000,00	0,00	0,00	0,00	0,00	0,00	50.000,00	0,00	0,00
N 2269908.080101.231.	5.000,00	0,00	5.000,00	1.194,61	1.194,61	0,00	0,00	0,00	3.805,39	76,11	0,00
Plan Estratégico Municipal de Infancia y Serv. Soci	0,00	0,00	0,00	0,00	1.194,61	0,00	0,00	0,00	5.000,00	23,89	0,00
N 2269909.030101.151.	0,00	0,00	53.560,17	29.753,95	29.753,95	0,00	0,00	0,00	23.806,22	44,45	0,00
Gastos ejecuciones subsidiarias	0,00	53.560,17	0,00	0,00	29.753,95	0,00	0,00	0,00	53.560,17	55,55	0,00
N 2269911.030101.151.	0,00	0,00	1.252,36	0,00	0,00	0,00	0,00	0,00	1.252,36	100,00	0,00
Gastos Ejecución subsidiaria EPLU 141/16	0,00	1.252,36	0,00	0,00	0,00	0,00	0,00	0,00	1.252,36	0,00	0,00
N 2269912.030101.151.	0,00	0,00	8.237,30	0,00	0,00	0,00	0,00	0,00	8.237,30	100,00	0,00
Gastos Ejecución subsidiaria EPLU 118/11	0,00	8.237,30	0,00	0,00	0,00	0,00	0,00	0,00	8.237,30	0,00	0,00
N 2269913.030101.151.	0,00	0,00	165,65	0,00	0,00	0,00	0,00	0,00	165,65	100,00	0,00
Gastos Ejecución subsidiaria EPLU 28/02	0,00	165,65	0,00	0,00	0,00	0,00	0,00	0,00	165,65	0,00	0,00
N 2269914.030101.151.	0,00	0,00	484,00	0,00	0,00	0,00	0,00	0,00	484,00	100,00	0,00
Gastos Ejecución subsidiaria EPLU 11/10	0,00	484,00	0,00	0,00	0,00	0,00	0,00	0,00	484,00	0,00	0,00
N 2269915.030101.151.	0,00	0,00	31.086,58	0,00	0,00	0,00	0,00	0,00	31.086,58	100,00	0,00
Gastos Ejecución subsidiaria EPLU 99/03	0,00	31.086,58	0,00	0,00	0,00	0,00	0,00	0,00	31.086,58	0,00	0,00
N 2269916.030101.151.	0,00	0,00	586,85	0,00	0,00	0,00	0,00	0,00	586,85	100,00	0,00
Gastos Ejecución subsidiaria EPLU 86/2018	0,00	586,85	0,00	0,00	0,00	0,00	0,00	0,00	586,85	0,00	0,00
N 2269917.030101.151.	0,00	0,00	7.697,01	0,00	0,00	0,00	0,00	0,00	7.697,01	100,00	0,00
Gastos Ejecución subsidiaria EPLU 117/13	0,00	7.697,01	0,00	0,00	0,00	0,00	0,00	0,00	7.697,01	0,00	0,00
N 2269918.030101.151.	0,00	0,00	21.522,47	0,00	0,00	0,00	0,00	0,00	21.522,47	100,00	0,00
Gastos Ejecución subsidiaria EPLU 75/05	0,00	21.522,47	0,00	0,00	0,00	0,00	0,00	0,00	21.522,47	0,00	0,00
N 2269918.080101.231.	0,00	0,00	2.939,76	0,00	0,00	0,00	0,00	0,00	2.939,76	100,00	0,00
Subv. Ministerio Paico Estado Violencia Género 2020	0,00	2.939,76	0,00	0,00	0,00	0,00	0,00	0,00	2.939,76	0,00	0,00

Ayuntamiento de Vélez Málaga - 2022

Estado de Situación del Presupuesto de Gastos 30/06/2022

R C. Económ. C. Org. C. Prog. Espec	Inicial	Modificac. Inc.Reman.	Actual RC Pend.+ N D	A Pendiente	D Pendiente	O Pendiente	P Pendiente	RP Reintegros	Saldo Remanente	% D s/Cred.	% O s/Cred.
PARTIDA				A Pendiente	D Pendiente	O Pendiente	P Pendiente	RP Reintegros	Remanente	% D s/Cred.	% O s/Cred.
N 2269919.030101.151.	0,00	0,00	2.543,20	0,00	0,00	0,00	0,00	0,00	0,00	0,00	0,00
Gastos Ejecución subsidiaria EPLU 1/19		2.543,20	2.543,20	0,00	0,00	0,00	0,00	0,00	2.543,20	0,00	0,00
N 2269919.080101.231.	0,00	0,00	26.926,87	23.286,71	23.286,71	11.717,50	11.717,50	11.717,50	3.640,16	13,52	43,52
Subv. Ministerio Pacto Estado Violencia Género 2021		26.926,87	0,00	0,00	11.569,21	0,00	0,00	0,00	15.209,37	86,48	100,00
N 2269920.030101.151.	0,00	0,00	4.656,08	0,00	0,00	0,00	0,00	0,00	4.656,08	100,00	0,00
Gastos Ejecución subsidiaria EPLU 40/2019		4.656,08	0,00	0,00	0,00	0,00	0,00	0,00	4.656,08	0,00	0,00
N 2269921.030101.151.	0,00	0,00	617,10	0,00	0,00	0,00	0,00	0,00	617,10	100,00	0,00
Gastos Ejecución subsidiaria EPLU 52/2018		617,10	0,00	0,00	0,00	0,00	0,00	0,00	617,10	0,00	0,00
N 2269922.030101.151.	0,00	0,00	85.861,56	0,00	0,00	0,00	0,00	0,00	0,00	0,00	0,00
Gastos Ejecución subsidiaria EPLU 120/16		85.861,56	85.861,56	0,00	0,00	0,00	0,00	0,00	85.861,56	0,00	0,00
N 2269923.030101.151.	0,00	0,00	1.265,66	0,00	0,00	0,00	0,00	0,00	1.265,66	100,00	0,00
Gastos Ejecución subsidiaria EPLU 82/12		1.265,66	0,00	0,00	0,00	0,00	0,00	0,00	1.265,66	0,00	0,00
N 2269924.030101.151.	0,00	0,00	10.795,08	0,00	0,00	0,00	0,00	0,00	10.795,08	100,00	0,00
Gastos Ejecución subsidiaria EPLU 61/02		10.795,08	0,00	0,00	0,00	0,00	0,00	0,00	10.795,08	0,00	0,00
N 2269925.030101.151.	0,00	0,00	885,00	0,00	0,00	0,00	0,00	0,00	885,00	100,00	0,00
Gastos Ejecución subsidiaria EPLU 254/2003		885,00	0,00	0,00	0,00	0,00	0,00	0,00	885,00	0,00	0,00
N 2269926.030101.151.	0,00	0,00	26.523,20	0,00	0,00	0,00	0,00	0,00	26.523,20	100,00	0,00
Gastos Ejecución subsidiaria EPLU 38/2017		26.523,20	0,00	0,00	0,00	0,00	0,00	0,00	26.523,20	0,00	0,00
N 2269927.030101.151.	0,00	0,00	800,00	0,00	0,00	0,00	0,00	0,00	800,00	100,00	0,00
Gastos Ejecución subsidiaria O.E. 116/2009		800,00	0,00	0,00	0,00	0,00	0,00	0,00	800,00	0,00	0,00
N 2269929.030101.151.	0,00	0,00	9.024,62	0,00	0,00	0,00	0,00	0,00	9.024,62	100,00	0,00
Gastos Ejecución subsidiaria EPLU 109/12		9.024,62	0,00	0,00	0,00	0,00	0,00	0,00	9.024,62	0,00	0,00
N 2269930.030101.151.	0,00	0,00	9.624,36	0,00	0,00	0,00	0,00	0,00	9.624,36	100,00	0,00
Gastos Ejecución subsidiaria EPLU 56/15		9.624,36	0,00	0,00	0,00	0,00	0,00	0,00	9.624,36	0,00	0,00
N 2269931.030101.151.	0,00	0,00	22.242,65	0,00	0,00	0,00	0,00	0,00	22.242,65	100,00	0,00
Gastos Ejecución subsidiaria EPLU 113/10		22.242,65	0,00	0,00	0,00	0,00	0,00	0,00	22.242,65	0,00	0,00
N 2269932.030101.151.	0,00	0,00	43.888,01	0,00	0,00	0,00	0,00	0,00	43.888,01	100,00	0,00
Gastos Ejecución subsidiaria EPLU 272/14		43.888,01	0,00	0,00	0,00	0,00	0,00	0,00	43.888,01	0,00	0,00
N 2269933.030101.151.	0,00	0,00	11.551,52	0,00	0,00	0,00	0,00	0,00	11.551,52	100,00	0,00
Gastos Ejecución subsidiaria EPLU 28/06		11.551,52	0,00	0,00	0,00	0,00	0,00	0,00	11.551,52	0,00	0,00
N 2269935.030101.151.	0,00	0,00	3.070,00	0,00	0,00	0,00	0,00	0,00	3.070,00	100,00	0,00
Gastos Ejecución subsidiaria O.E. 6/2021		3.070,00	0,00	0,00	0,00	0,00	0,00	0,00	3.070,00	0,00	0,00
N 2269937.030101.151.	0,00	0,00	940,81	0,00	0,00	0,00	0,00	0,00	940,81	100,00	0,00
Gastos Ejecución subsid. EPLU 292/2006 (Liq. def.)		940,81	0,00	0,00	0,00	0,00	0,00	0,00	940,81	0,00	0,00

Ayuntamiento de Vélez Málaga - 2022

Estado de Situación del Presupuesto de Gastos 30/06/2022

RC	Econom. C. Org.	C. Prog.	Espec	Partida	Inicial	Modificac. Inc. Reman.	Actual RC Pend.+ N D	A A Pendiente	D D Pendiente	O O Pendiente	P P Pendiente	RP Reintegros	Saldo Remanente	% %D s/Cred.	% %O s/Cred.
N 2269939	030101	151.			0,00	0,00	5.498,12	0,00	0,00	0,00	0,00	0,00	5.498,12	100,00	0,00
Gastos Ejecución subsidiaria EPLU 13/16						5.498,12	0,00					0,00	5.498,12	0,00	0,00
N 2269940	030101	151.			0,00	0,00	7.637,88	0,00	0,00	0,00	0,00	0,00	7.637,88	100,00	0,00
Gastos Ejecución subsidiaria EPLU 340/01						7.637,88	0,00					0,00	7.637,88	0,00	0,00
N 2269941	030101	151.			0,00	0,00	9.708,11	0,00	0,00	0,00	0,00	0,00	9.708,11	100,00	0,00
Gastos Ejecución subsidiaria EPLU 47/10						9.708,11	0,00					0,00	9.708,11	0,00	0,00
N 2269942	030101	151.			0,00	0,00	16.289,00	0,00	0,00	0,00	0,00	0,00	16.289,00	100,00	0,00
Gastos Ejecución subsidiaria O.E. 53/06						16.289,00	0,00					0,00	16.289,00	0,00	0,00
N 2269943	030101	151.			0,00	0,00	35.000,00	0,00	0,00	0,00	0,00	0,00	35.000,00	100,00	0,00
Gastos Ejecución subsidiaria EPLU 192/06						35.000,00	0,00					0,00	35.000,00	0,00	0,00
N 2269944	030101	151.			0,00	0,00	5,58	0,00	0,00	0,00	0,00	0,00	5,58	100,00	0,00
Gastos Ejecución subsidiaria EPLU 16/09						5,58	0,00					0,00	5,58	0,00	0,00
N 2269945	030101	151.			0,00	0,00	1.573,00	0,00	0,00	0,00	0,00	0,00	1.573,00	100,00	0,00
Gastos obra urbanización sector SUP-B-5						1.573,00	0,00					0,00	1.573,00	0,00	0,00
N 2269946	030101	151.			0,00	29.887,04	29.887,04	0,00	0,00	0,00	0,00	0,00	29.887,04	3,24	0,00
Gastos Ejecución subsidiaria EPLU 183/15						29.887,04	28.919,04					0,00	968,00	0,00	0,00
N 2269946	060101	151.			0,00	0,00	0,00	0,00	0,00	0,00	0,00	0,00	0,00	0,00	0,00
Gastos Ejecución subsidiaria EPLU 183/15						0,00	0,00					0,00	0,00	0,00	0,00
N 2269947	030101	151.			0,00	0,00	2.680,00	0,00	0,00	0,00	0,00	0,00	2.680,00	100,00	0,00
Gastos Ejecución subsidiaria O.E. 67/09						2.680,00	0,00					0,00	2.680,00	0,00	0,00
N 2269948	030101	151.			0,00	0,00	4.440,70	0,00	0,00	0,00	0,00	0,00	4.440,70	100,00	0,00
Gastos Ejecución subsidiaria EPLU 120/15						4.440,70	0,00					0,00	4.440,70	0,00	0,00
N 2269949	030101	151.			0,00	9.773,14	9.773,14	0,00	0,00	0,00	0,00	0,00	885,77	9,06	0,00
Gastos Ejecución subsidiaria EPLU 35/07						9.773,14	8.887,37					0,00	885,77	0,00	0,00
N 2269949	060101	151.			0,00	0,00	0,00	0,00	0,00	0,00	0,00	0,00	0,00	0,00	0,00
Gastos Ejecución subsidiaria EPLU 35/07						0,00	0,00					0,00	0,00	0,00	0,00
N 2269950	030101	151.			0,00	0,00	7.800,00	0,00	0,00	0,00	0,00	0,00	7.800,00	100,00	0,00
Gastos Ejecución subsidiaria EPLU 218/07						7.800,00	0,00					0,00	7.800,00	0,00	0,00
N 2269951	030101	151.			0,00	9.714,60	9.714,60	0,00	0,00	0,00	0,00	0,00	9.714,60	100,00	0,00
Gastos Ejecución subsidiaria EPLU 82/16						9.714,60	0,00					0,00	9.714,60	0,00	0,00
N 2269952	030101	151.			0,00	0,00	2.332,19	0,00	0,00	0,00	0,00	0,00	2.332,19	100,00	0,00
Gastos Ejecución subsidiaria EPLU 132/13						2.332,19	0,00					0,00	2.332,19	0,00	0,00
N 2269954	030101	151.			0,00	0,00	1.210,00	0,00	0,00	0,00	0,00	0,00	1.210,00	100,00	0,00
Gastos Ejecución subsidiaria EPLU 47/13						1.210,00	0,00					0,00	1.210,00	0,00	0,00

Ayuntamiento de Vélez Málaga - 2022

Estado de Situación del Presupuesto de Gastos 30/06/2022

R C. Económ. C. Org. C. Prog. Espec	Inicial	Modificac.	Actual	A	D	O	P	RP	Saldo	%	%O s/Cred.	% RP s/O
PARTIDA		Inc.Reman.	RC Pend.+ ND	A Pendiente	D Pendiente	O Pendiente	P Pendiente	Reintegros	Remanente	%D s/Cred.		
N 2269955.030101.151.	0,00	0,00	1.186,69	0,00	0,00	0,00	0,00	0,00	1.186,69	100,00	0,00	0,00
Ejecución subs. expediente ruina 8/2005		1.186,69	0,00	0,00	0,00	0,00	0,00	0,00	1.186,69	0,00	0,00	0,00
N 2269957.030101.151.	0,00	0,00	5.687,00	0,00	0,00	0,00	0,00	0,00	5.687,00	100,00	0,00	0,00
Gastos Ejecución subsidiaria EPLU 67/11		5.687,00	0,00	0,00	0,00	0,00	0,00	0,00	5.687,00	0,00	0,00	0,00
N 2269963.030101.151.	0,00	0,00	2.662,00	0,00	0,00	0,00	0,00	0,00	2.662,00	100,00	0,00	0,00
Gastos Ejecución subsidiaria EPLU 275/14		2.662,00	0,00	0,00	0,00	0,00	0,00	0,00	2.662,00	0,00	0,00	0,00
N 2269965.030101.151.	0,00	0,00	1.228,97	0,00	0,00	0,00	0,00	0,00	1.228,97	100,00	0,00	0,00
Gastos Ejecución subsidiaria EPLU 72/2012		1.228,97	0,00	0,00	0,00	0,00	0,00	0,00	1.228,97	0,00	0,00	0,00
N 2269966.030101.151.	0,00	0,00	30.376,64	0,00	0,00	0,00	0,00	0,00	30.376,64	100,00	0,00	0,00
Gastos Ejecución subsidiaria EPLU 96/09		30.376,64	0,00	0,00	0,00	0,00	0,00	0,00	30.376,64	0,00	0,00	0,00
N 2269968.030101.151.	0,00	0,00	1.500,00	0,00	0,00	0,00	0,00	0,00	1.500,00	100,00	0,00	0,00
Gastos Ejecución subsidiaria O.E. 12/2012		1.500,00	0,00	0,00	0,00	0,00	0,00	0,00	1.500,00	0,00	0,00	0,00
N 2269972.030101.151.	0,00	0,00	2.078,38	0,00	0,00	0,00	0,00	0,00	2.078,38	100,00	0,00	0,00
Gastos Ejecución subsidiaria EPLU 30/02		2.078,38	0,00	0,00	0,00	0,00	0,00	0,00	2.078,38	0,00	0,00	0,00
N 2269976.030101.151.	0,00	0,00	18.206,28	0,00	0,00	0,00	0,00	0,00	18.206,28	100,00	0,00	0,00
Gastos Ejecución subsidiaria EPLU 185/14		18.206,28	0,00	0,00	0,00	0,00	0,00	0,00	18.206,28	0,00	0,00	0,00
N 2269977.030101.151.	0,00	0,00	1.257,54	0,00	0,00	0,00	0,00	0,00	1.257,54	100,00	0,00	0,00
Gastos Ejecución subsidiaria EPLU 14/14		1.257,54	0,00	0,00	0,00	0,00	0,00	0,00	1.257,54	0,00	0,00	0,00
N 2269978.030101.151.	0,00	0,00	2.541,00	0,00	0,00	0,00	0,00	0,00	2.541,00	100,00	0,00	0,00
Gastos Ejecución subsidiaria EPLU 30/06		2.541,00	0,00	0,00	0,00	0,00	0,00	0,00	2.541,00	0,00	0,00	0,00
N 2269983.030101.151.	0,00	0,00	5.868,50	0,00	0,00	0,00	0,00	0,00	5.868,50	100,00	0,00	0,00
Gastos Ejecución subsidiaria O.E. 14/2012		5.868,50	0,00	0,00	0,00	0,00	0,00	0,00	5.868,50	0,00	0,00	0,00
N 2269985.030101.151.	0,00	0,00	14.959,38	0,00	0,00	0,00	0,00	0,00	14.959,38	100,00	0,00	0,00
Gastos Ejecución subs. EPLU 324/01, 94/03 y 174/04		14.959,38	0,00	0,00	0,00	0,00	0,00	0,00	14.959,38	0,00	0,00	0,00
N 2269987.030101.151.	0,00	0,00	4.600,00	0,00	0,00	0,00	0,00	0,00	4.600,00	100,00	0,00	0,00
Gastos Ejecución subsidiaria O.E. 171/2013		4.600,00	0,00	0,00	0,00	0,00	0,00	0,00	4.600,00	0,00	0,00	0,00
N 2269988.030101.151.	0,00	0,00	9.505,72	0,00	0,00	0,00	0,00	0,00	9.505,72	100,00	0,00	0,00
Gastos Ejecución subsidiaria O.E. 152/2012		9.505,72	0,00	0,00	0,00	0,00	0,00	0,00	9.505,72	0,00	0,00	0,00
N 2269989.030101.151.	0,00	0,00	24.319,40	0,00	0,00	0,00	0,00	0,00	24.319,40	100,00	0,00	0,00
Gastos Ejecución subsidiaria EPLU 118/04		24.319,40	0,00	0,00	0,00	0,00	0,00	0,00	24.319,40	0,00	0,00	0,00
N 2269997.030101.151.	0,00	0,00	5.674,28	0,00	0,00	0,00	0,00	0,00	5.674,28	100,00	0,00	0,00
Gastos Ejecución subsidiaria EPLU 151/10		5.674,28	0,00	0,00	0,00	0,00	0,00	0,00	5.674,28	0,00	0,00	0,00
N 2269998.030101.151.	0,00	0,00	2.178,00	0,00	0,00	0,00	0,00	0,00	2.178,00	100,00	0,00	0,00
Gastos Ejecución subsidiaria EPLU 51/10		2.178,00	0,00	0,00	0,00	0,00	0,00	0,00	2.178,00	0,00	0,00	0,00

Ayuntamiento de Vélez Málaga - 2022

Estado de Situación del Presupuesto de Gastos 30/06/2022

RC.Econom.C.Org.C.Prog.Espec	Partida	Inicial	Modificac. Inc.Reman.	Actual RC.Pend.+ N D	A A Pendiente	D D Pendiente	O O Pendiente	P P Pendiente	RP Reintegros	Saldo Remanente	% D s/Cred.	% O s/Cred.
Total Económico 226 :		3.680.763,76	271.564,19	6.649.094,58	1.445.044,52	1.445.044,52	926.182,65	877.407,08	872.728,61	3.444.457,56	51,80	13,93
N 2270000.050302.920.	Limpeza Edificios Municipales	5.136.511,99	2.696.766,63	1.759.592,50	0,00	518.861,87	48.775,57	4.678,47	0,00	5.722.911,93	21,73	94,23
N 2270000.120401.1621.	Servicio de recogida de residuos	2.483.231,80	0,00	2.483.231,80	1.599.927,04	1.599.927,04	1.188.064,65	0,00	1.188.064,65	883.304,76	35,57	47,84
N 2270000.120401.163.	Servicio de limpieza viaria	5.516.008,05	0,00	5.516.008,05	3.037.802,61	3.037.802,61	782.008,61	0,00	2.255.794,00	2.478.205,44	44,93	40,90
N 22703.000001.920.	Trabajos de medic. higien. oblig. realiz. otras emp	0,00	6.655,00	6.655,00	0,00	6.655,00	0,00	0,00	0,00	3.260.214,05	55,07	100,00
N 2270500.010201.920.	Procesos electorales	1.000,00	0,00	1.000,00	0,00	0,00	0,00	0,00	0,00	680,00	68,00	0,00
N 2270600.000001.920.	Estudios y trabajos técnicos administr. general	26.600,00	15.263,50	41.863,50	41.863,50	41.863,50	11.484,91	2.409,91	2.409,91	0,00	0,00	27,43
N 2270600.010101.920.	Estudios y trabajos técnicos Alcaldía	0,00	0,00	0,00	0,00	0,00	0,00	0,00	0,00	30.378,59	100,00	20,98
N 2270600.030101.151.	Estudios y trabajos técnicos Urbanismo	200.000,00	46.000,00	246.000,00	184.636,78	184.636,78	0,00	0,00	0,00	246.000,00	75,06	0,00
N 2270600.050201.926.	Estudios y trabajos técnicos y asistencia técnica	0,00	0,00	0,00	351,51	351,51	351,51	0,00	0,00	-351,51	0,00	0,00
N 2270600.050302.920.	Estudios y trabajos técnicos Edificios Municipales	0,00	0,00	0,00	29.266,36	29.266,36	0,00	0,00	0,00	-29.266,36	0,00	0,00
N 2270600.070101.1532.	Estudios y trabajos técnicos Infraestructura	225.000,00	0,00	225.000,00	177.073,41	177.073,41	37.844,74	37.844,74	37.844,74	-23.100,41	-10,27	16,82
N 2270600.090103.334.	Estudios y trabajos técnicos Cultura	3.000,00	0,00	3.000,00	0,00	0,00	0,00	0,00	0,00	187.155,26	78,70	100,00
N 2270600.100101.342.	Trabajos otras empre.serv.deporti.de ases.y consuli	30.000,00	0,00	30.000,00	13.757,70	13.757,70	0,00	0,00	0,00	15.375,94	51,25	0,00
N 2270600.120301.170.	Estudios y trabajos técnicos Medio Ambiente	0,00	0,00	0,00	10.708,50	10.708,50	5.626,50	5.626,50	5.626,50	-10.708,50	0,00	0,00
N 2270600.120301.171.	Estudios y trabajos técnicos Parques y Jardines	0,00	0,00	0,00	20.413,04	20.413,04	0,00	0,00	0,00	-20.413,04	0,00	0,00

Ayuntamiento de Vélez Málaga - 2022

Estado de Situación del Presupuesto de Gastos 30/06/2022

R C. Económ. C. Org. C. Prog. Espec	Inicial	Modificac. Inc. Reman.	Actual RC Pend.+ N D	A A Pendiente	D D Pendiente	O O Pendiente	P P Pendiente	RP Reintegros	Saldo Remanente	% D s/Cred.	% O s/Cred.
PARTIDA											
N 2270600.120401.1621.	0,00	0,00	0,00	3.872,00	3.872,00	3.872,00	3.872,00	3.872,00	-3.872,00	0,00	0,00
Estudios y trabajos técnicos. Recogida de residuos		0,00	0,00	0,00	0,00	0,00	0,00	0,00	-3.872,00	0,00	100,00
N 2270600.120401.163.	0,00	0,00	0,00	16.940,00	16.940,00	16.940,00	16.940,00	0,00	-16.940,00	0,00	0,00
Estudios y trabajos técnicos Serv. Limpieza (M.Amb		0,00	0,00	0,00	16.940,00	16.940,00	0,00	0,00	0,00	0,00	0,00
N 2270600.120501.410.	0,00	0,00	0,00	26.553,45	26.553,45	7.744,00	0,00	0,00	-26.553,45	0,00	0,00
Estudios y trabajos técnicos Agricultura		0,00	0,00	0,00	18.809,45	7.744,00	0,00	0,00	-7.744,00	0,00	0,00
N 2270600.130103.433.	0,00	0,00	0,00	35.578,07	35.578,07	0,00	0,00	0,00	-35.578,07	0,00	0,00
Servicio asistencia técnica Empresa y Empleo		0,00	0,00	0,00	35.578,07	0,00	0,00	0,00	0,00	0,00	0,00
N 2270601.130103.433.	0,00	6.137,90	18.137,90	0,00	0,00	0,00	0,00	0,00	0,00	0,00	0,00
Plan Municipal de vivienda y suelo		12.000,00	18.137,90	0,00	0,00	0,00	0,00	0,00	18.137,90	0,00	0,00
N 22708.040301.934.	2.108.425,18	0,00	2.108.425,18	0,00	0,00	0,00	0,00	0,00	0,00	0,00	0,00
Premio cobranza Patronato de Recaudación		0,00	2.108.425,18	0,00	0,00	0,00	0,00	0,00	2.108.425,18	0,00	0,00
N 2279900.000001.920.	1.000,00	0,00	1.000,00	0,00	0,00	0,00	0,00	0,00	-9.700,00	-970,00	0,00
Trabajos diversos a realizar por otras empresas		0,00	10.700,00	0,00	0,00	0,00	0,00	0,00	1.000,00	0,00	0,00
N 2279900.010101.920.	10.000,00	0,00	10.000,00	50.089,99	50.089,99	0,00	0,00	0,00	-40.089,99	-400,90	0,00
Otros Trabajos realizados por profesionales		0,00	0,00	0,00	50.089,99	0,00	0,00	0,00	10.000,00	500,90	0,00
N 2279900.010201.920.	0,00	0,00	0,00	9.680,00	9.680,00	0,00	0,00	0,00	-9.680,00	0,00	0,00
Otros trabajos realizad. por otras empres. y prof		0,00	0,00	0,00	9.680,00	0,00	0,00	0,00	0,00	0,00	0,00
N 2279900.030101.151.	0,00	0,00	49.232,37	0,00	0,00	0,00	0,00	0,00	49.232,37	100,00	0,00
Demoliciones y otras obras urgentes		49.232,37	0,00	0,00	0,00	0,00	0,00	0,00	49.232,37	0,00	0,00
N 2279900.040101.931.	15.000,00	0,00	15.000,00	17.545,00	17.545,00	0,00	0,00	0,00	-2.545,00	-16,97	0,00
Trabajos de auditorías externas		0,00	0,00	0,00	17.545,00	0,00	0,00	0,00	15.000,00	116,97	0,00
N 2279900.040301.934.	9.600,00	0,00	9.600,00	0,00	0,00	0,00	0,00	0,00	6.683,50	69,62	0,00
Mantenimiento software-hardware Tesorería		0,00	2.916,50	0,00	0,00	0,00	0,00	0,00	9.600,00	0,00	0,00
N 2279900.050201.920.	25.000,00	0,00	25.000,00	25.891,56	25.891,56	25.891,56	25.891,56	25.891,56	-891,56	-3,57	103,57
Mantenimiento Fotocopiadoras		0,00	0,00	0,00	0,00	0,00	0,00	0,00	-891,56	103,57	100,00
N 2279900.050201.926.	275.000,00	0,00	275.000,00	57.846,60	57.846,60	38.533,78	38.533,78	38.533,78	173.050,75	62,93	14,01
Mantenimiento software-hardware		0,00	44.102,65	0,00	19.312,82	0,00	0,00	0,00	236.466,22	21,04	100,00
N 2279900.070201.133.	80.750,00	0,00	80.750,00	11.020,93	11.020,93	11.020,93	11.020,93	11.020,93	0,00	0,00	13,65
Retirada de vehículos vías públicas		0,00	69.729,07	0,00	0,00	0,00	0,00	0,00	69.729,07	13,65	100,00
N 2279900.090104.333.	35.000,00	23.000,00	58.000,00	17.021,66	17.021,66	17.021,66	17.021,66	17.021,66	576,58	0,99	29,35
Conserv., mantenim. y control Teatro El Carmen		0,00	40.401,76	0,00	0,00	0,00	0,00	0,00	40.978,34	29,35	100,00
N 2279900.100101.342.	50.000,00	0,00	50.000,00	63.801,50	63.801,50	29.173,25	29.173,25	24.659,95	-63.554,10	-127,11	58,35
Trabajos otras empresas serv. Deportivos		0,00	49.752,60	0,00	34.628,25	0,00	4.513,30	0,00	20.826,75	127,60	84,53

Ayuntamiento de Vélez Málaga - 2022

Estado de Situación del Presupuesto de Gastos 30/06/2022

R.C. Económ. C. Org. C. Prog. Espec	Inicial	Modificac. Inc.Reman.	Actual RC Pend.+ N D	A A Pendiente	D D Pendiente	O O Pendiente	P P Pendiente	RP Reintegros	Saldo Remanente	% s/Cred.	% O s/Cred.
PARTIDA											
N 2279900.120201.311.	12.000,00	0,00	12.000,00	7.500,00	7.500,00	0,00	0,00	0,00	4.500,00	37,50	0,00
Campaña Sanitaria, Sanidad y Consumo	0,00	0,00	0,00	0,00	7.500,00	0,00	0,00	0,00	12.000,00	62,50	0,00
N 2279900.120401.1621.	1.608.310,38	0,00	1.608.310,38	0,00	0,00	0,00	0,00	0,00	0,00	0,00	0,00
Residuos sólidos	0,00	0,00	1.608.310,38	0,00	0,00	0,00	0,00	0,00	1.608.310,38	0,00	0,00
N 2279900.130302.17211.	23.092,85	0,00	23.092,85	44.618,75	44.618,75	0,00	0,00	0,00	-27.389,80	-118,61	0,00
Trabajos diversos a realizar otras empresas playas	0,00	0,00	5.863,90	0,00	44.618,75	0,00	0,00	0,00	23.092,85	193,21	0,00
N 2279901.100101.342.	0,00	0,00	0,00	6.442,04	6.442,04	6.442,04	6.442,04	6.442,04	-6.442,04	0,00	0,00
Mantenimiento software-hardware Inst. Deportivas	0,00	0,00	0,00	0,00	0,00	0,00	0,00	0,00	-6.442,04	0,00	100,00
Total Económico 227 :	17.874.530,25	97.056,40	18.032.819,02	7.646.720,78	7.646.720,78	5.768.729,31	5.434.960,62	5.430.447,32	3.264.108,30	18,10	31,99
Total Art. 22 :	25.491.603,46	457.401,92	28.707.004,38	10.093.789,08	10.093.789,08	7.598.369,82	7.198.850,10	7.007.723,87	6.823.972,01	23,77	26,47
		2.757.999,00	11.789.243,29	0,00	2.495.419,26	399.519,72	191.126,23	0,00	21.108.634,56	35,16	92,23
N 23000.010101.912.	1.000,00	0,00	1.000,00	2.300,26	2.300,26	2.300,26	2.300,26	2.300,26	-4.800,00	-480,00	230,03
Dietas de Cargos Electivos	0,00	0,00	3.499,74	0,00	0,00	0,00	0,00	0,00	-1.300,26	230,03	100,00
N 23020.000001.912.	1.000,00	0,00	1.000,00	620,20	620,20	620,20	620,20	620,20	135,64	13,56	62,02
Dietas personal eventual	0,00	0,00	244,16	0,00	0,00	0,00	0,00	0,00	379,80	62,02	100,00
N 23020.000001.920.	2.500,00	0,00	2.500,00	0,00	0,00	0,00	0,00	0,00	2.500,00	0,00	0,00
Dietas Administración General	0,00	0,00	0,00	0,00	0,00	0,00	0,00	0,00	2.500,00	0,00	0,00
N 23020.010201.920.	600,00	0,00	600,00	0,00	0,00	0,00	0,00	0,00	600,00	0,00	0,00
Dietas personal Secretaria	0,00	0,00	0,00	0,00	0,00	0,00	0,00	0,00	600,00	0,00	0,00
N 23020.010402.920.	600,00	0,00	600,00	0,00	0,00	0,00	0,00	0,00	600,00	0,00	0,00
Dietas personal Contratación	0,00	0,00	0,00	0,00	0,00	0,00	0,00	0,00	600,00	0,00	0,00
N 23020.020101.132.	1.000,00	0,00	1.000,00	0,00	0,00	0,00	0,00	0,00	1.000,00	0,00	0,00
Dietas personal Seguridad	0,00	0,00	0,00	0,00	0,00	0,00	0,00	0,00	1.000,00	0,00	0,00
N 23020.020201.135.	1.500,00	0,00	1.500,00	0,00	0,00	0,00	0,00	0,00	1.500,00	0,00	0,00
Dietas personal Protección Civil	0,00	0,00	0,00	0,00	0,00	0,00	0,00	0,00	1.500,00	0,00	0,00
N 23020.030101.151.	1.050,00	0,00	1.050,00	0,00	0,00	0,00	0,00	0,00	1.050,00	0,00	0,00
Dietas servicio de Urbanismo	0,00	0,00	0,00	0,00	0,00	0,00	0,00	0,00	1.050,00	0,00	0,00
N 23020.040101.931.	650,00	0,00	650,00	0,00	0,00	0,00	0,00	0,00	650,00	0,00	0,00
Dietas personal Interv.-Fiscaliz. y presupuestos	0,00	0,00	0,00	0,00	0,00	0,00	0,00	0,00	650,00	0,00	0,00
N 23020.040102.932.	650,00	0,00	650,00	0,00	0,00	0,00	0,00	0,00	650,00	100,00	0,00
Dietas personal Intervención Gestión Tributaria	0,00	0,00	0,00	0,00	0,00	0,00	0,00	0,00	650,00	0,00	0,00

Ayuntamiento de Vélez Málaga - 2022

Estado de Situación del Presupuesto de Gastos 30/06/2022

R C. Económ. C. Org. C.Prog. Espec	Modificac.	Actual	A	D	O	P	RP	Saldo	%	%O s/Cred.	% RP s/O
PARTIDA	Inc.Reman.	RC Pend.+ N D	A Pendiente	D Pendiente	O Pendiente	P Pendiente	Reintegros	Remanente	%D s/Cred.	%	% RP s/O
N 23020.040301.934.	0,00	650,00	0,00	0,00	0,00	0,00	0,00	650,00	100,00	0,00	0,00
Dietsas personal Tesorería	0,00	0,00	0,00	0,00	0,00	0,00	0,00	650,00	0,00	0,00	0,00
N 23020.050101.920.	0,00	600,00	65,60	65,60	65,60	0,00	0,00	534,40	89,07	10,93	10,93
Dietsas personal Recursos Humanos	0,00	0,00	0,00	0,00	65,60	0,00	0,00	534,40	10,93	0,00	0,00
N 23020.050201.926.	0,00	570,00	0,00	0,00	0,00	0,00	0,00	570,00	100,00	0,00	0,00
Dietsas Informática	0,00	0,00	0,00	0,00	0,00	0,00	0,00	570,00	0,00	0,00	0,00
N 23020.050304.164.	0,00	200,00	0,00	0,00	0,00	0,00	0,00	200,00	100,00	0,00	0,00
Dietsas personal Cementerios	0,00	0,00	0,00	0,00	0,00	0,00	0,00	200,00	0,00	0,00	0,00
N 23020.070101.1532.	0,00	1.000,00	0,00	0,00	0,00	0,00	0,00	1.000,00	100,00	0,00	0,00
Dietsas servicio de Infraestructura	0,00	0,00	0,00	0,00	0,00	0,00	0,00	1.000,00	0,00	0,00	0,00
N 23020.070201.133.	0,00	1.000,00	0,00	0,00	0,00	0,00	0,00	1.000,00	100,00	0,00	0,00
Dietsas personal Movilidad y aparcamientos	0,00	0,00	0,00	0,00	0,00	0,00	0,00	1.000,00	0,00	0,00	0,00
N 23020.080101.231.	0,00	600,00	0,00	0,00	0,00	0,00	0,00	600,00	100,00	0,00	0,00
Dietsas personal Servicios Sociales	0,00	0,00	0,00	0,00	0,00	0,00	0,00	600,00	0,00	0,00	0,00
N 23020.090103.334.	0,00	0,00	28,20	28,20	28,20	28,20	28,20	-28,20	0,00	0,00	0,00
Dietsas personal cultura y banda de música	0,00	0,00	0,00	0,00	0,00	0,00	0,00	-28,20	0,00	0,00	100,00
N 23020.100101.340.	0,00	870,00	0,00	0,00	0,00	0,00	0,00	870,00	100,00	0,00	0,00
Dietsas personal Deportes	0,00	0,00	0,00	0,00	0,00	0,00	0,00	870,00	0,00	0,00	0,00
N 23020.120301.171.	0,00	300,00	0,00	0,00	0,00	0,00	0,00	300,00	100,00	0,00	0,00
Dietsas Parques y Jardines	0,00	0,00	0,00	0,00	0,00	0,00	0,00	300,00	0,00	0,00	0,00
N 23020.120501.410.	0,00	300,00	0,00	0,00	0,00	0,00	0,00	300,00	100,00	0,00	0,00
Dietsas Agricultura	0,00	0,00	0,00	0,00	0,00	0,00	0,00	300,00	0,00	0,00	0,00
N 23020.130301.432.	0,00	0,00	328,80	328,80	328,80	328,80	328,80	-432,18	0,00	0,00	0,00
Dietsas personal Turismo	0,00	103,38	0,00	0,00	0,00	0,00	0,00	-328,80	0,00	0,00	100,00
N 23020.130302.17211.	0,00	1.000,00	0,00	0,00	0,00	0,00	0,00	1.000,00	100,00	0,00	0,00
Dietsas playas	0,00	0,00	0,00	0,00	0,00	0,00	0,00	1.000,00	0,00	0,00	0,00
N 23020.140301.430.	0,00	200,00	0,00	0,00	0,00	0,00	0,00	200,00	100,00	0,00	0,00
Dietsas personal Ser. Grales (Comercio e Industria)	0,00	0,00	0,00	0,00	0,00	0,00	0,00	200,00	0,00	0,00	0,00
Total Económico 230 :	0,00	17.840,00	3.343,06	3.343,06	3.343,06	3.277,46	3.277,46	10.649,66	59,70	18,74	18,74
	0,00	3.847,28	0,00	0,00	65,60	0,00	0,00	14.496,94	18,74	0,00	98,04
N 23100.010101.912.	0,00	1.500,00	1.575,95	1.575,95	1.575,95	1.575,95	1.575,95	-1.150,00	-76,67	105,06	105,06
Locomoción de Cargos Electivos	0,00	1.074,05	0,00	0,00	0,00	0,00	0,00	-75,95	105,06	100,00	100,00

Ayuntamiento de Vélez Málaga - 2022

Estado de Situación del Presupuesto de Gastos 30/06/2022

R.C. Económ. C. Org. C. Prog. Espec	Partida	Inicial	Modificac. Inc.Reman.	Actual RC Pend.+ N D	A Pendiente	D Pendiente	O Pendiente	P Pendiente	RP Reintegros	Saldo Remanente	% s/Cred.	% O s/Cred.	% RP s/O
N 23120.000001.912.	Locomoción personal eventual	1.000,00	0,00	1.000,00	370,00	370,00	370,00	370,00	370,00	-40,00	-4,00	37,00	
			0,00	670,00	0,00	0,00	0,00	0,00	0,00	630,00	37,00	100,00	
N 23120.000001.920.	Locomoción Administración General	2.000,00	0,00	2.000,00	0,00	0,00	0,00	0,00	0,00	2.000,00	100,00	0,00	
			0,00	0,00	0,00	0,00	0,00	0,00	0,00	2.000,00	0,00	0,00	
N 23120.010201.920.	Locomoción personal Secretaria	600,00	0,00	600,00	0,00	0,00	0,00	0,00	0,00	600,00	100,00	0,00	
			0,00	0,00	0,00	0,00	0,00	0,00	0,00	600,00	0,00	0,00	
N 23120.010402.920.	Locomoción personal Contratación	500,00	0,00	500,00	0,00	0,00	0,00	0,00	0,00	500,00	100,00	0,00	
			0,00	0,00	0,00	0,00	0,00	0,00	0,00	500,00	0,00	0,00	
N 23120.020101.132.	Locomoción personal Seguridad	1.000,00	0,00	1.000,00	1.144,87	1.144,87	0,00	0,00	0,00	-144,87	-14,49	0,00	
			0,00	0,00	0,00	1.144,87	0,00	0,00	0,00	1.000,00	114,49	0,00	
N 23120.020201.135.	Locomoción personal Protección Civil	2.000,00	0,00	2.000,00	0,00	0,00	0,00	0,00	0,00	2.000,00	100,00	0,00	
			0,00	0,00	0,00	0,00	0,00	0,00	0,00	2.000,00	0,00	0,00	
N 23120.030101.151.	Locomoción Servicio de Urbanismo	1.050,00	0,00	1.050,00	0,00	0,00	0,00	0,00	0,00	1.050,00	100,00	0,00	
			0,00	0,00	0,00	0,00	0,00	0,00	0,00	1.050,00	0,00	0,00	
N 23120.040101.931.	Locomoción personal Intervención-Fiscal y Presup.	600,00	0,00	600,00	0,00	0,00	0,00	0,00	0,00	600,00	100,00	0,00	
			0,00	0,00	0,00	0,00	0,00	0,00	0,00	600,00	0,00	0,00	
N 23120.040102.932.	Locomoción personal Intervención Gestión Tribut.	600,00	0,00	600,00	0,00	0,00	0,00	0,00	0,00	600,00	100,00	0,00	
			0,00	0,00	0,00	0,00	0,00	0,00	0,00	600,00	0,00	0,00	
N 23120.040301.934.	Locomoción personal Tesorería	600,00	0,00	600,00	24,40	24,40	0,00	0,00	0,00	536,08	89,35	0,00	
			0,00	39,52	0,00	24,40	0,00	0,00	0,00	600,00	4,07	0,00	
N 23120.050101.920.	Locomoción personal Recursos Humanos	500,00	0,00	500,00	194,94	194,94	0,00	0,00	0,00	305,06	61,01	0,00	
			0,00	0,00	0,00	194,94	0,00	0,00	0,00	500,00	38,99	0,00	
N 23120.050201.926.	Locomoción Informática	475,00	0,00	475,00	0,00	0,00	0,00	0,00	0,00	475,00	100,00	0,00	
			0,00	0,00	0,00	0,00	0,00	0,00	0,00	475,00	0,00	0,00	
N 23120.050304.164.	Locomoción personal Admón. Gral. Cementerios	200,00	0,00	200,00	0,00	0,00	0,00	0,00	0,00	200,00	100,00	0,00	
			0,00	0,00	0,00	0,00	0,00	0,00	0,00	200,00	0,00	0,00	
N 23120.060101.924.	Locomoción personal Participación Ciudadana	0,00	0,00	0,00	251,94	251,94	0,00	0,00	0,00	-251,94	0,00	0,00	
			0,00	0,00	0,00	251,94	0,00	0,00	0,00	0,00	0,00	0,00	
N 23120.070101.1532.	Locomoción Servicio de Infraestructura	1.000,00	0,00	1.000,00	0,00	0,00	0,00	0,00	0,00	1.000,00	100,00	0,00	
			0,00	0,00	0,00	0,00	0,00	0,00	0,00	1.000,00	0,00	0,00	
N 23120.070201.133.	Locomoción personal Movilidad y aparcamientos	1.000,00	0,00	1.000,00	0,00	0,00	0,00	0,00	0,00	1.000,00	100,00	0,00	
			0,00	0,00	0,00	0,00	0,00	0,00	0,00	1.000,00	0,00	0,00	
N 23120.080101.231.	Locomoción personal Servicios Sociales	500,00	0,00	500,00	135,09	135,09	0,00	0,00	0,00	364,91	72,98	0,00	
			0,00	0,00	0,00	135,09	0,00	0,00	0,00	500,00	27,02	0,00	

Ayuntamiento de Vélez Málaga - 2022

Estado de Situación del Presupuesto de Gastos 30/06/2022

R C. Económ. C. Org. C. Prog. Espec	Inicial	Modificac. Inc.Reman.	Actual RC Pend.+ ND	A A Pendiente	D D Pendiente	O O Pendiente	P P Pendiente	RP Reintegros	Saldo Remanente	% D s/Cred.	% O s/Cred.
PARTIDA											
N 23120.090103.334.	0,00	0,00	0,00	372,26	372,26	26,60	26,60	26,60	-372,26	0,00	0,00
Locomoción personal cultura y banda de música		0,00	0,00	0,00	345,66	0,00	0,00	0,00	-26,60	0,00	100,00
N 23120.100101.340.	870,00	0,00	870,00	48,45	48,45	0,00	0,00	0,00	821,55	94,43	0,00
Locomoción personal Deportes		0,00	0,00	0,00	48,45	0,00	0,00	0,00	870,00	5,57	0,00
N 23120.120301.171.	1.000,00	0,00	1.000,00	0,00	0,00	0,00	0,00	0,00	1.000,00	100,00	0,00
Locomoción Parques y Jardines		0,00	0,00	0,00	0,00	0,00	0,00	0,00	1.000,00	0,00	0,00
N 23120.120501.410.	300,00	0,00	300,00	0,00	0,00	0,00	0,00	0,00	300,00	100,00	0,00
Locomoción Agricultura		0,00	0,00	0,00	0,00	0,00	0,00	0,00	300,00	0,00	0,00
N 23120.130103.433.	0,00	0,00	0,00	29,26	29,26	14,44	0,00	0,00	-29,26	0,00	0,00
Locomoción personal Empresa y Empleo		0,00	0,00	0,00	14,82	14,44	0,00	0,00	-14,44	0,00	0,00
N 23120.130301.432.	0,00	0,00	0,00	293,73	293,73	231,30	231,30	231,30	-562,43	0,00	0,00
Locomoción personal Turismo		0,00	268,70	0,00	62,43	0,00	0,00	0,00	-231,30	0,00	100,00
N 23120.130302.17211.	1.000,00	0,00	1.000,00	0,00	0,00	0,00	0,00	0,00	1.000,00	100,00	0,00
Locomoción playas		0,00	0,00	0,00	0,00	0,00	0,00	0,00	1.000,00	0,00	0,00
N 23120.140301.430.	200,00	0,00	200,00	0,00	0,00	0,00	0,00	0,00	200,00	100,00	0,00
Locomoción Servicios Grales (Comercio e Industria)		0,00	0,00	0,00	0,00	0,00	0,00	0,00	200,00	0,00	0,00
Total Económico 231 :	18.495,00	0,00	18.495,00	4.440,89	4.440,89	2.218,29	2.203,85	2.203,85	12.001,84	64,89	11,99
		0,00	2.052,27	0,00	2.222,60	14,44	0,00	0,00	16.276,71	24,01	99,35
N 23300.010101.912.	0,00	0,00	0,00	0,00	0,00	0,00	0,00	0,00	0,00	0,00	0,00
Indemizaciones asistencia a sesiones		0,00	0,00	0,00	0,00	0,00	0,00	0,00	0,00	0,00	0,00
N 23300.010301.912.	200.000,00	80.800,00	280.800,00	123.750,00	123.750,00	0,00	0,00	0,00	0,00	0,00	0,00
Indemizaciones asistencia a sesiones		0,00	157.050,00	0,00	123.750,00	0,00	0,00	0,00	280.800,00	44,07	0,00
N 23300.050101.920.	4.750,00	0,00	4.750,00	3.692,65	3.692,65	0,00	0,00	0,00	1.057,35	22,26	0,00
Indemizaciones Asistencia a Tribunales		0,00	0,00	0,00	3.692,65	0,00	0,00	0,00	4.750,00	77,74	0,00
Total Económico 233 :	204.750,00	80.800,00	285.550,00	127.442,65	127.442,65	0,00	0,00	0,00	1.057,35	0,37	0,00
		0,00	157.050,00	0,00	127.442,65	0,00	0,00	0,00	285.550,00	44,63	0,00
Total Art. 23 :	241.085,00	80.800,00	321.885,00	135.226,60	135.226,60	5.561,35	5.481,31	5.481,31	23.708,85	7,37	1,73
		0,00	162.949,55	0,00	129.665,25	80,04	0,00	0,00	316.323,65	42,01	98,56
Total Cap. 2 :	32.204.116,50	545.626,37	35.507.741,87	15.137.328,31	15.137.328,31	9.826.150,01	9.378.717,50	9.185.336,82	7.243.486,34	20,40	27,67
		2.757.999,00	13.126.927,22	0,00	5.311.178,30	447.432,51	193.380,68	0,00	25.681.591,86	42,63	93,48

Ayuntamiento de Vélez Málaga - 2022

Estado de Situación del Presupuesto de Gastos 30/06/2022

R.C. Economía C. Org. C. Prog. Espec	Inicial	Modificac. Inc.Reman.	Actual RC Pend.+ N D	A A Pendiente	D D Pendiente	O O Pendiente	P P Pendiente	RP Reintegros	Saldo Remanente	% D s/Cred.	% O s/Cred.
PARTIDA											
N 31000.040301.011.	322.788,68	0,00	322.788,68	16.449,07	16.449,07	16.449,07	16.449,07	16.449,07	306.339,61	94,90	5,10
Intereses de préstamos con Entidades financieras	0,00	0,00	0,00	0,00	0,00	0,00	0,00	0,00	306.339,61	5,10	100,00
N 31001.040301.011.	55.000,00	0,00	55.000,00	0,00	0,00	0,00	0,00	0,00	55.000,00	100,00	0,00
Intereses de préstamo canon de mejora	0,00	0,00	0,00	0,00	0,00	0,00	0,00	0,00	55.000,00	0,00	0,00
N 31003.040301.011.	10.000,00	0,00	10.000,00	0,00	0,00	0,00	0,00	0,00	10.000,00	100,00	0,00
Intereses de operaciones de Tesorería	0,00	0,00	0,00	0,00	0,00	0,00	0,00	0,00	10.000,00	0,00	0,00
N 31005.040301.011.	6.977,53	0,00	6.977,53	0,00	0,00	0,00	0,00	0,00	6.977,53	100,00	0,00
Intereses de préstamo RD-ley 8/2013	0,00	0,00	0,00	0,00	0,00	0,00	0,00	0,00	6.977,53	0,00	0,00
N 31006.040301.011.	4.239,21	0,00	4.239,21	1.956,21	1.956,21	1.956,21	1.956,21	1.956,21	2.283,00	53,85	46,15
Refinanciación préstamos RD-ley 4/2012	0,00	0,00	0,00	0,00	0,00	0,00	0,00	0,00	2.283,00	46,15	100,00
Total Económico 310 :	399.005,42	0,00	399.005,42	18.405,28	18.405,28	18.405,28	18.405,28	18.405,28	380.600,14	95,39	4,61
Total Art. 31 :	399.005,42	0,00	399.005,42	18.405,28	18.405,28	18.405,28	18.405,28	18.405,28	380.600,14	4,61	100,00
N 35200.040301.011.	240.000,00	0,00	240.000,00	86.466,85	86.466,85	85.879,07	85.879,07	85.879,07	68.536,90	28,56	35,78
Intereses de demora	0,00	0,00	84.996,25	0,00	587,78	0,00	0,00	0,00	154.120,93	36,03	100,00
N 35202.040301.011.	153,85	0,00	153,85	0,00	0,00	0,00	0,00	0,00	153,85	100,00	0,00
Intereses aplazamiento Seguridad Social	0,00	0,00	0,00	0,00	0,00	0,00	0,00	0,00	153,85	0,00	0,00
Total Económico 352 :	240.153,85	0,00	240.153,85	86.466,85	86.466,85	85.879,07	85.879,07	85.879,07	68.690,75	28,60	35,76
Total Art. 35 :	255.153,85	0,00	255.153,85	88.234,09	88.234,09	87.646,31	87.646,31	87.646,31	154.274,78	36,00	100,00
N 35900.040301.011.	15.000,00	0,00	15.000,00	1.767,24	1.767,24	1.767,24	1.767,24	1.767,24	13.232,76	88,22	11,78
Otros gastos financieros	0,00	0,00	0,00	0,00	0,00	0,00	0,00	0,00	13.232,76	11,78	100,00
Total Económico 359 :	15.000,00	0,00	15.000,00	1.767,24	1.767,24	1.767,24	1.767,24	1.767,24	13.232,76	88,22	11,78
Total Art. 35 :	255.153,85	0,00	255.153,85	88.234,09	88.234,09	87.646,31	87.646,31	87.646,31	167.507,54	34,58	100,00
Total Cap. 3 :	654.159,27	0,00	654.159,27	106.639,37	106.639,37	106.051,59	106.051,59	106.051,59	462.523,65	70,71	16,21
N 41000.130101.241.	643.212,38	0,00	643.212,38	643.212,38	643.212,38	643.212,38	643.212,38	643.212,38	0,00	0,00	100,00
Organismo Autónomo de Promoción y Desarrollo	0,00	0,00	0,00	0,00	0,00	643.212,38	0,00	0,00	0,00	100,00	0,00

Ayuntamiento de Vélez Málaga - 2022

Estado de Situación del Presupuesto de Gastos 30/06/2022

R C. Económ. C. Org. C. Prog. Espec	Inicial	Modificac. Inc.Reman.	Actual RC Pend.+ N D	A Pendiente	D Pendiente	O Pendiente	P Pendiente	RP Reintegros	Saldo Remanente	% D s/Cred.	% O s/Cred.
PARTIDA											
Total Económico 410 :	643.212,38	0,00	643.212,38	643.212,38	643.212,38	643.212,38	0,00	0,00	0,00	100,00	100,00
		0,00	0,00	0,00	0,00	0,00	0,00	0,00	0,00	100,00	0,00
Total Art. 41 :	643.212,38	0,00	643.212,38	643.212,38	643.212,38	643.212,38	0,00	0,00	0,00	100,00	0,00
N 44900.130401.165.	439.254,14	0,00	439.254,14	439.254,14	439.254,14	439.254,14	0,00	439.254,14	0,00	100,00	100,00
Transferencia EMVIPSA Servicio Electricidad		0,00	0,00	0,00	0,00	0,00	0,00	0,00	0,00	100,00	100,00
N 44900.130401.170.	1.673.984,67	0,00	1.673.984,67	1.673.984,67	1.673.984,67	1.673.984,67	0,00	1.673.984,67	0,00	100,00	100,00
Transferencia EMVIPSA Servicio de Playas		0,00	0,00	0,00	0,00	0,00	0,00	0,00	0,00	100,00	100,00
N 44900.130401.231.	8.661.328,72	0,00	8.661.328,72	3.755.302,30	3.755.302,30	3.755.302,30	0,00	3.755.302,30	4.906.026,42	56,64	43,36
Transferencia EMVIPSA Servicio Ayuda a domicilio-Dep.		0,00	0,00	0,00	0,00	0,00	0,00	0,00	4.906.026,42	43,36	100,00
N 44900.130401.323.	1.067.163,62	0,00	1.067.163,62	1.067.163,62	1.067.163,62	1.067.163,62	0,00	1.067.163,62	0,00	100,00	100,00
Transferencia EMVIPSA Servicios de Guarderías		0,00	0,00	0,00	0,00	0,00	0,00	0,00	0,00	100,00	100,00
N 44900.130401.342.	2.834.585,21	0,00	2.834.585,21	2.834.585,21	2.834.585,21	2.834.585,21	0,00	2.834.585,21	0,00	100,00	100,00
Transferencia EMVIPSA Servicios Deportivos		0,00	0,00	0,00	0,00	0,00	0,00	0,00	0,00	100,00	100,00
N 44900.130401.920.	1.862.763,65	0,00	1.862.763,65	1.862.763,65	1.862.763,65	1.862.763,65	0,00	1.862.763,65	0,00	100,00	100,00
Transferencia EMVIPSA Servicio Edif. Municipales		0,00	0,00	0,00	0,00	0,00	0,00	0,00	0,00	100,00	100,00
N 44901.130401.231.	1.017.342,95	0,00	1.017.342,95	1.017.342,95	1.017.342,95	1.017.342,95	0,00	1.017.342,95	0,00	100,00	100,00
Transferencia EMVIPSA Servicio Ayuda dom. P.Conce		0,00	0,00	0,00	0,00	0,00	0,00	0,00	0,00	100,00	100,00
N 44901.130401.920.	1.320.333,97	0,00	1.320.333,97	1.320.333,97	1.320.333,97	1.320.333,97	0,00	1.320.333,97	0,00	100,00	100,00
Transferencia EMVIPSA Servicio Limp.Cons Edif Mun.		0,00	0,00	0,00	0,00	0,00	0,00	0,00	0,00	100,00	100,00
N 44902.130401.920.	528.057,84	0,00	528.057,84	528.057,84	528.057,84	528.057,84	0,00	528.057,84	0,00	100,00	100,00
Transferencia EMVIPSA Otros Servicios		0,00	0,00	0,00	0,00	0,00	0,00	0,00	0,00	100,00	100,00
Total Económico 449 :	19.404.814,77	0,00	19.404.814,77	14.498.788,35	14.498.788,35	14.498.788,35	0,00	14.498.788,35	4.906.026,42	25,28	74,72
		0,00	0,00	0,00	0,00	0,00	0,00	0,00	4.906.026,42	74,72	100,00
Total Art. 44 :	19.404.814,77	0,00	19.404.814,77	14.498.788,35	14.498.788,35	14.498.788,35	0,00	14.498.788,35	4.906.026,42	25,28	74,72
		0,00	0,00	0,00	0,00	0,00	0,00	0,00	4.906.026,42	74,72	100,00
N 46300.010101.942.	426.865,63	0,00	426.865,63	426.865,63	426.865,63	426.865,63	0,00	250.629,13	0,00	100,00	100,00
Mancomunidad de Municipios		0,00	0,00	0,00	0,00	176.236,50	0,00	0,00	0,00	100,00	58,71
Total Económico 463 :	426.865,63	0,00	426.865,63	426.865,63	426.865,63	426.865,63	0,00	250.629,13	0,00	100,00	100,00
		0,00	0,00	0,00	0,00	176.236,50	0,00	0,00	0,00	100,00	58,71

Ayuntamiento de Vélez Málaga - 2022

Estado de Situación del Presupuesto de Gastos 30/06/2022

R.C. Económ. C. Org. C.Prog. Espec	Inicial	Modificar. Inc.Reman.	Actual Pend.+ N D	A Pendiente	D Pendiente	O Pendiente	P Pendiente	RP Reintegros	Saldo Remanente	% D s/Cred.	% O s/Cred. RP s/O
PARTIDA											
N 46600.010101.941.	5.285,79	0,00	5.285,79	6.069,68	6.069,68	6.069,68	0,00	0,00	-6.069,68	-114,83	114,83
Cuota FAMP		0,00	5.285,79	0,00	0,00	6.069,68	0,00	0,00	-783,89	114,83	0,00
N 46600.010101.944.	6.700,75	0,00	6.700,75	7.337,15	7.337,15	7.337,15	7.337,15	7.337,15	-2.000,00	-29,85	109,50
Cuota FEMP		0,00	1.363,60	0,00	0,00	0,00	0,00	0,00	-636,40	109,50	100,00
N 46600.130103.414.	600,00	0,00	600,00	0,00	0,00	0,00	0,00	0,00	0,00	0,00	0,00
Aportaciones CEDER		0,00	600,00	0,00	0,00	0,00	0,00	0,00	600,00	0,00	0,00
N 46600.130301.432.	15.449,25	0,00	15.449,25	15.449,25	15.449,25	15.449,25	15.449,25	15.449,25	0,00	0,00	100,00
Aportación APPTA		0,00	0,00	0,00	0,00	0,00	0,00	0,00	0,00	100,00	100,00
Total Económico 466 :	28.035,79	0,00	28.035,79	28.856,08	28.856,08	28.856,08	22.786,40	22.786,40	-8.069,68	-28,78	102,93
			7.249,39	0,00	0,00	6.069,68	0,00	0,00	-820,29	102,93	78,97
N 46700.010101.136.	1.579.817,82	0,00	1.579.817,82	1.579.817,82	1.579.817,82	1.579.817,82	0,00	0,00	0,00	0,00	100,00
Transf. Consorcio Provincial Bomberos de Málaga		0,00	0,00	0,00	0,00	1.579.817,82	0,00	0,00	0,00	100,00	0,00
Total Económico 467 :	1.579.817,82	0,00	1.579.817,82	1.579.817,82	1.579.817,82	1.579.817,82	0,00	0,00	0,00	0,00	100,00
			0,00	0,00	0,00	1.579.817,82	0,00	0,00	0,00	100,00	0,00
Total Art. 46 :	2.034.719,24	0,00	2.034.719,24	2.035.539,53	2.035.539,53	1.762.124,00	273.415,53	273.415,53	-8.069,68	-0,40	100,04
			7.249,39	0,00	0,00	1.762.124,00	0,00	0,00	-820,29	100,04	13,43
N 47900.070301.4411.	1.845.000,00	0,00	1.845.000,00	1.656.869,62	1.656.869,62	1.656.869,62	1.656.869,62	1.656.869,62	125.300,49	6,79	89,80
Gastos diversos Servicios Transportes		0,00	62.829,89	0,00	0,00	0,00	0,00	0,00	188.130,38	89,80	100,00
N 47900.120101.161.	64.500,00	0,00	64.500,00	0,00	0,00	0,00	0,00	0,00	0,00	0,00	0,00
Transf. déficit explotación concesión serv. aguas		0,00	64.500,00	0,00	0,00	0,00	0,00	0,00	64.500,00	0,00	0,00
N 47901.070301.4411.	58.780,97	0,00	58.780,97	0,00	0,00	0,00	0,00	0,00	0,00	0,00	0,00
Gastos diversos Servicios Transportes (f.e.a.)		0,00	58.780,97	0,00	0,00	0,00	0,00	0,00	58.780,97	0,00	0,00
Total Económico 479 :	1.968.280,97	0,00	1.968.280,97	1.656.869,62	1.656.869,62	1.656.869,62	1.656.869,62	1.656.869,62	125.300,49	6,37	84,18
			186.110,86	0,00	0,00	0,00	0,00	0,00	311.411,35	84,18	100,00
Total Art. 47 :	1.968.280,97	0,00	1.968.280,97	1.656.869,62	1.656.869,62	1.656.869,62	1.656.869,62	1.656.869,62	125.300,49	6,37	84,18
			186.110,86	0,00	0,00	0,00	0,00	0,00	311.411,35	84,18	100,00
N 48000.040102.231.	0,00	0,00	0,00	0,00	0,00	0,00	0,00	0,00	0,00	0,00	0,00
Ayudas a la ciudadanía		0,00	0,00	0,00	0,00	0,00	0,00	0,00	0,00	0,00	0,00
N 48000.080101.231.	1.000.000,00	0,00	1.000.000,00	0,00	0,00	0,00	0,00	0,00	-58.440,50	-5,84	0,00
Ayudas a la Ciudadanía		0,00	1.058.440,50	0,00	0,00	0,00	0,00	0,00	1.000.000,00	0,00	0,00

Ayuntamiento de Vélez Málaga - 2022

Estado de Situación del Presupuesto de Gastos 30/06/2022

R.C. Económ. C. Org. C.Prog. Espec	Modificac.	Actual	A	D	O	P	RP	Saldo	%	%O s/Cred.	% RP s/O
PARTIDA	Inc.Reman.	RC Pend.+ N D	A Pendiente	D Pendiente	O Pendiente	P Pendiente	Reintegros	Remanente	%D s/Cred.		
N 48001.080101.231.	0,00	50.440,50	0,00	0,00	0,00	0,00	0,00	4.440,50	8,80		0,00
Subvenciones asociac. fines benéficos y asistenc.	0,00	46.000,00	0,00	0,00	0,00	0,00	0,00	50.440,50	0,00		0,00
N 48002.010101.920.	0,00	10.000,00	12.636,11	12.636,11	12.636,11	12.636,11	12.636,11	-16.436,11	-164,36		126,36
Premios concedidos por el Ayuntamiento	0,00	13.800,00	0,00	0,00	0,00	0,00	0,00	-2.636,11	126,36		100,00
N 48002.080101.231.	0,00	350.000,00	147.462,58	147.462,58	147.462,58	147.037,58	147.037,58	0,00	0,00		42,13
Emergencias sociales	0,00	202.537,42	0,00	0,00	425,00	0,00	0,00	202.537,42	42,13		99,71
N 48003.080101.231.	0,00	375.000,00	54.951,00	54.951,00	54.951,00	54.951,00	54.951,00	0,00	0,00		14,65
Programa Ayudas económicas a familias con menores	0,00	320.049,00	0,00	0,00	0,00	0,00	0,00	320.049,00	14,65		100,00
N 48004.080101.231.	0,00	19.500,00	0,00	0,00	0,00	0,00	0,00	0,00	0,00		0,00
Subvención Proyecto Hombre	0,00	19.500,00	0,00	0,00	0,00	0,00	0,00	19.500,00	0,00		0,00
N 48006.080101.231.	0,00	25.000,00	0,00	0,00	0,00	0,00	0,00	25.000,00	100,00		0,00
Subvenciones alquiler emergencia social	0,00	0,00	0,00	0,00	0,00	0,00	0,00	25.000,00	0,00		0,00
N 48007.080101.231.	0,00	9.000,00	0,00	0,00	0,00	0,00	0,00	9.000,00	100,00		0,00
Convenio Colegio de Abogados OIH-Oficina Vivienda	0,00	0,00	0,00	0,00	0,00	0,00	0,00	9.000,00	0,00		0,00
N 48009.080101.231.	0,00	60.000,00	0,00	0,00	0,00	0,00	0,00	0,00	0,00		0,00
Subvención Emaus	0,00	60.000,00	0,00	0,00	0,00	0,00	0,00	60.000,00	0,00		0,00
Total Económico 480 :	0,00	1.898.940,50	215.049,69	215.049,69	215.049,69	214.624,69	214.624,69	-36.436,11	-1,92		11,32
	0,00	1.720.326,92	0,00	0,00	425,00	0,00	0,00	1.683.890,81	11,32		99,80
N 48102.080701.326.	0,00	80.000,00	9.524,01	9.524,01	9.524,01	9.524,01	9.524,01	0,00	0,00		11,91
Subvención transporte universitario	0,00	70.475,99	0,00	0,00	0,00	0,00	0,00	70.475,99	11,91		100,00
N 48102.090201.326.	0,00	145.000,00	0,00	0,00	0,00	0,00	0,00	0,00	0,00		0,00
Subv. Libros Texto y mat. escolar educ.inf. y prim	0,00	145.000,00	0,00	0,00	0,00	0,00	0,00	145.000,00	0,00		0,00
Total Económico 481 :	0,00	225.000,00	9.524,01	9.524,01	9.524,01	9.524,01	9.524,01	0,00	0,00		4,23
	0,00	215.475,99	0,00	0,00	0,00	0,00	0,00	215.475,99	4,23		100,00
N 48900.010101.912.	0,00	41.040,00	40.128,00	40.128,00	16.720,00	16.720,00	13.376,00	0,00	0,00		40,74
Aportaciones grupos políticos municipales	0,00	912,00	0,00	23.408,00	0,00	3.344,00	0,00	24.320,00	97,78		80,00
N 48900.080101.231.	200.000,00	220.000,00	0,00	0,00	0,00	0,00	0,00	20.000,00	9,09		0,00
Transferencias a organizaciones no gubernamentales	0,00	200.000,00	0,00	0,00	0,00	0,00	0,00	220.000,00	0,00		0,00
N 48900.090103.334.	0,00	175.000,00	175.000,00	175.000,00	175.000,00	175.000,00	175.000,00	0,00	0,00		100,00
Transferencia Fundación María Zambrano	0,00	0,00	0,00	0,00	0,00	0,00	0,00	0,00	0,00		100,00
N 48900.100101.341.	0,00	185.000,00	0,00	0,00	0,00	0,00	0,00	185.000,00	100,00		0,00
Subvenciones Entidades deportivas	0,00	0,00	0,00	0,00	0,00	0,00	0,00	185.000,00	0,00		0,00

Ayuntamiento de Vélez Málaga - 2022

Estado de Situación del Presupuesto de Gastos 30/06/2022

R.C. Económ. C. Org. C.Prog. Espec	Inicial	Modificac. Inc.Reman.	Actual RC Pend.+ N D	A A Pendiente	D D Pendiente	O O Pendiente	P P Pendiente	RP Reintegros	Saldo Remanente	% D s/Cred.	% O s/Cred.
PARTIDA											
N 48901.010101.920.	84.450,00	0,00	84.450,00	0,00	0,00	0,00	0,00	0,00	78.382,28	92,82	0,00
Otras transferencias		0,00	6.067,72	0,00	0,00	0,00	0,00	0,00	84.450,00	0,00	0,00
N 48901.090103.334.	72.000,00	0,00	72.000,00	0,00	0,00	0,00	0,00	0,00	0,00	0,00	0,00
Transferencia Agrupación de Cofradías		0,00	72.000,00	0,00	0,00	0,00	0,00	0,00	72.000,00	0,00	0,00
N 48902.090103.334.	500,00	0,00	500,00	0,00	0,00	0,00	0,00	0,00	0,00	0,00	0,00
Transferencia Cuota Anual "La Ruta de los Fenicios"		0,00	500,00	0,00	0,00	0,00	0,00	0,00	500,00	0,00	0,00
N 48902.110101.334.	3.000,00	0,00	3.000,00	0,00	0,00	0,00	0,00	0,00	0,00	0,00	0,00
Transferencias Coros y danzas de Vélez Málaga		0,00	3.000,00	0,00	0,00	0,00	0,00	0,00	0,00	0,00	0,00
N 48903.900101.334.	3.000,00	0,00	3.000,00	0,00	0,00	0,00	0,00	0,00	0,00	0,00	0,00
Transferencias Coros y danzas de Torre del Mar		0,00	3.000,00	0,00	0,00	0,00	0,00	0,00	3.000,00	0,00	0,00
N 48904.090103.334.	3.000,00	0,00	3.000,00	0,00	0,00	0,00	0,00	0,00	0,00	0,00	0,00
Transf.Hdad. Ntra. Señora de los Remedios		0,00	3.000,00	0,00	0,00	0,00	0,00	0,00	3.000,00	0,00	0,00
N 48905.900101.334.	3.000,00	0,00	3.000,00	0,00	0,00	0,00	0,00	0,00	0,00	0,00	0,00
Transf. Hermandad Virgen del Carmen Torre del Mar		0,00	3.000,00	0,00	0,00	0,00	0,00	0,00	3.000,00	0,00	0,00
N 48906.090103.334.	1.330,44	0,00	1.330,44	0,00	0,00	0,00	0,00	0,00	1.330,44	100,00	0,00
Transf. Fundación Fomento Cultura, Educación y Des		0,00	0,00	0,00	0,00	0,00	0,00	0,00	1.330,44	0,00	0,00
N 48907.090103.334.	3.000,00	0,00	3.000,00	0,00	0,00	0,00	0,00	0,00	0,00	0,00	0,00
Subvención Escuela de Verdiales		0,00	3.000,00	0,00	0,00	0,00	0,00	0,00	3.000,00	0,00	0,00
N 48908.080601.231.	24.000,00	0,00	24.000,00	0,00	0,00	0,00	0,00	0,00	24.000,00	100,00	0,00
Subvención movimiento civico y voluntariado		0,00	0,00	0,00	0,00	0,00	0,00	0,00	24.000,00	0,00	0,00
N 48909.130301.433.	0,00	0,00	0,00	0,00	0,00	0,00	0,00	0,00	0,00	0,00	0,00
Convenio con ACEV		0,00	0,00	0,00	0,00	0,00	0,00	0,00	0,00	0,00	0,00
Total Económico 489 :	618.320,44	200.000,00	818.320,44	215.128,00	215.128,00	191.720,00	191.720,00	188.376,00	308.712,72	37,73	23,43
		0,00	294.479,72	0,00	23.408,00	0,00	3.344,00	0,00	626.600,44	26,29	98,26
Total Art. 48 :	2.742.260,94	200.000,00	2.942.260,94	439.701,70	439.701,70	416.293,70	415.868,70	412.524,70	272.276,61	9,25	14,15
		0,00	2.230.282,63	0,00	23.408,00	425,00	3.344,00	0,00	2.525.967,24	14,94	99,09
Total Cap. 4 :	26.793.288,30	200.000,00	26.993.288,30	19.274.111,58	19.274.111,58	19.250.703,58	16.844.942,20	16.841.598,20	5.295.533,84	19,62	71,32
		0,00	2.423.642,88	0,00	23.408,00	2.405.761,38	3.344,00	0,00	7.742.584,72	71,40	87,49
N 50000.010101.929.	520.435,05	-435.555,54	84.879,51	0,00	0,00	0,00	0,00	0,00	84.879,51	100,00	0,00
Fondo de contingencia (art.31 Ley Orgánica 2/2012)		0,00	0,00	0,00	0,00	0,00	0,00	0,00	84.879,51	0,00	0,00

Ayuntamiento de Vélez Málaga - 2022

Estado de Situación del Presupuesto de Gastos 30/06/2022

R C. Económ. C. Org. C. Prog. Espec	Inicial	Modificac. Inc.Reman.	Actual RC Pend.+ N D	A A Pendiente	D D Pendiente	O O Pendiente	P P Pendiente	RP Reintegros	Saldo Remanente	% D s/Cred.	% O s/Cred.
PARTIDA											
Total Económico 500 :	520.435,05	-435.555,54	84.879,51	0,00	0,00	0,00	0,00	0,00	84.879,51	100,00	0,00
		0,00	0,00	0,00	0,00	0,00	0,00	0,00	84.879,51	0,00	0,00
Total Art. 50 :	520.435,05	-435.555,54	84.879,51	0,00	0,00	0,00	0,00	0,00	84.879,51	100,00	0,00
		0,00	0,00	0,00	0,00	0,00	0,00	0,00	84.879,51	0,00	0,00
Total Cap. 5 :	520.435,05	-435.555,54	84.879,51	0,00	0,00	0,00	0,00	0,00	84.879,51	100,00	0,00
		0,00	0,00	0,00	0,00	0,00	0,00	0,00	84.879,51	0,00	0,00
N 60000.060101.151.	144.000,00	0,00	144.000,00	0,00	0,00	0,00	0,00	0,00	0,00	0,00	0,00
Expropiación de terrenos		0,00	144.000,00	0,00	0,00	0,00	0,00	0,00	144.000,00	0,00	0,00
N 60000.070101.1532.	0,00	19.761,60	212.399,65	0,00	0,00	0,00	0,00	0,00	0,00	0,00	0,00
Exprop.terrenos 1ª Fase Colector Cajiz-Los Puertas		192.638,05	212.399,65	0,00	0,00	0,00	0,00	0,00	212.399,65	0,00	0,00
N 60001.060101.151.	200.000,00	0,00	200.000,00	0,00	0,00	0,00	0,00	0,00	0,00	0,00	0,00
Expropiaciones urbanísticas		0,00	200.000,00	0,00	0,00	0,00	0,00	0,00	200.000,00	0,00	0,00
N 60001.070101.1532.	0,00	0,00	64.000,00	0,00	0,00	0,00	0,00	0,00	64.000,00	100,00	0,00
Expropiación de terrenos para enlace de la autovía		64.000,00	0,00	0,00	0,00	0,00	0,00	0,00	64.000,00	0,00	0,00
N 60002.030101.151.	0,00	0,00	61.879,46	0,00	0,00	0,00	0,00	0,00	61.879,46	100,00	0,00
PMS con Financiación Afectada (GMU)		61.879,46	0,00	0,00	0,00	0,00	0,00	0,00	61.879,46	0,00	0,00
N 60003.030101.151.	0,00	0,00	409.381,45	72,46	72,46	0,00	0,00	0,00	64.921,43	15,86	0,00
PMS con Financiación Afectada		409.381,45	344.387,56	0,00	72,46	0,00	0,00	0,00	409.381,45	0,02	0,00
N 60004.030101.151.	0,00	0,00	241.726,37	0,00	0,00	0,00	0,00	0,00	241.726,37	100,00	0,00
Exprop.terrenos Conv.Planeamto.Motas 1 y 2 Rio Vél		241.726,37	0,00	0,00	0,00	0,00	0,00	0,00	241.726,37	0,00	0,00
N 60004.120501.151.	50.000,00	0,00	215.616,78	15.207,60	15.207,60	15.207,60	9.710,57	9.710,57	150.409,18	69,76	7,05
PMS Finea La Pola		165.616,78	50.000,00	0,00	0,00	5.497,03	0,00	0,00	200.409,18	7,05	63,85
N 60005.030101.151.	0,00	0,00	88.907,74	0,00	0,00	0,00	0,00	0,00	88.907,74	100,00	0,00
Exprop.terrenos Conv.urba.ampliac.Carril Culebra		88.907,74	0,00	0,00	0,00	0,00	0,00	0,00	88.907,74	0,00	0,00
Total Económico 600 :	394.000,00	19.761,60	1.637.911,45	15.280,06	15.280,06	15.207,60	9.710,57	9.710,57	671.844,18	41,02	0,93
		1.224.149,85	950.787,21	0,00	72,46	5.497,03	0,00	0,00	1.622.703,85	0,93	63,85
N 60900.010101.1532.	40.200,00	0,00	40.300,00	0,00	0,00	0,00	0,00	0,00	100,00	0,25	0,00
Actuac.diversas mejora y embellecimiento municipio		100,00	40.200,00	0,00	0,00	0,00	0,00	0,00	40.300,00	0,00	0,00
N 60900.030101.151.	0,00	0,00	1.519,03	0,00	0,00	0,00	0,00	0,00	1.519,03	100,00	0,00
Obras de urbanización UE.L-2 "Pinar Mezquitilla"		1.519,03	0,00	0,00	0,00	0,00	0,00	0,00	1.519,03	0,00	0,00

Ayuntamiento de Vélez Málaga - 2022

Estado de Situación del Presupuesto de Gastos 30/06/2022

R.C. Económ. C. Org. C.Prog. Espec	Inicial	Modificac. Inc.Reman.	Actual RC Pend.+ N D	A A Pendiente	D D Pendiente	O O Pendiente	P P Pendiente	RP Reintegros	Saldo Remanente	% %D s/Cred.	% %O s/Cred.
PARTIDA											
N 60900.070101.1532.	0,00	0,00	100,00	0,00	0,00	0,00	0,00	0,00	100,00	100,00	0,00
Peatonalización diversas calles Vélez-Málaga		100,00	0,00	0,00	0,00	0,00	0,00	0,00	100,00	0,00	0,00
N 60900.070101.161.	0,00	0,00	6.382,58	0,00	0,00	0,00	0,00	0,00	6.382,58	100,00	0,00
Instal.red abastecimiento C/¿.Los Diaz, Almayate		6.382,58	0,00	0,00	0,00	0,00	0,00	0,00	6.382,58	0,00	0,00
N 60900.070101.165.	0,00	0,00	100,00	0,00	0,00	0,00	0,00	0,00	100,00	100,00	0,00
Iluminacion entrada a Caleta		100,00	0,00	0,00	0,00	0,00	0,00	0,00	100,00	0,00	0,00
N 60900.120501.454.	0,00	0,00	100,00	0,00	0,00	0,00	0,00	0,00	100,00	100,00	0,00
Arreglo carril del Hornillo		100,00	0,00	0,00	0,00	0,00	0,00	0,00	100,00	0,00	0,00
N 60901.010101.1532.	10.000,00	0,00	10.000,00	0,00	0,00	0,00	0,00	0,00	0,00	0,00	0,00
Actuac.diversas mejora y embellecimiento Pedanías		0,00	10.000,00	0,00	0,00	0,00	0,00	0,00	10.000,00	0,00	0,00
N 60901.070101.165.	0,00	0,00	100,00	0,00	0,00	0,00	0,00	0,00	100,00	100,00	0,00
Obra civil nueva red alumbrado C/Tres abril Vélez-		100,00	0,00	0,00	0,00	0,00	0,00	0,00	100,00	0,00	0,00
N 60901.070101.459.	0,00	0,00	395.100,00	0,00	0,00	0,00	0,00	0,00	993,96	0,25	0,00
Construcción de muro en Parque Tecnolimentario		395.100,00	394.106,04	0,00	0,00	0,00	0,00	0,00	395.100,00	0,00	0,00
N 60902.070101.151.	0,00	0,00	555,80	0,00	0,00	0,00	0,00	0,00	555,80	100,00	0,00
PPOS 2006.1ªFase Reurb.Conj. Vélez Sol Cruz Cordero		555,80	0,00	0,00	0,00	0,00	0,00	0,00	555,80	0,00	0,00
N 60903.070101.151.	0,00	0,00	19.533,53	0,00	0,00	0,00	0,00	0,00	19.533,53	100,00	0,00
Construccion de vias ciclistas		19.533,53	0,00	0,00	0,00	0,00	0,00	0,00	19.533,53	0,00	0,00
N 60904.070101.1532.	0,00	0,00	838,00	0,00	0,00	0,00	0,00	0,00	838,00	100,00	0,00
Circunvalacion Norte del núcleo de Vélez-Málaga		838,00	0,00	0,00	0,00	0,00	0,00	0,00	838,00	0,00	0,00
N 60905.070101.1532.	0,00	0,00	11.629,48	0,00	0,00	0,00	0,00	0,00	11.629,48	100,00	0,00
Proyecto urb.tramo urbano Ctra.Arenas Fase 2 y 3		11.629,48	0,00	0,00	0,00	0,00	0,00	0,00	11.629,48	0,00	0,00
N 60906.070101.1532.	0,00	0,00	4.538,65	0,00	0,00	0,00	0,00	0,00	4.538,65	100,00	0,00
Pavimentación Cno.acceso a los Neses Benjarafe Al		4.538,65	0,00	0,00	0,00	0,00	0,00	0,00	4.538,65	0,00	0,00
N 60907.070101.1532.	0,00	0,00	578,37	0,00	0,00	0,00	0,00	0,00	578,37	100,00	0,00
Pavimentación Cno.las monjas y Capellania Benjara		578,37	0,00	0,00	0,00	0,00	0,00	0,00	578,37	0,00	0,00
N 60908.070101.452.	0,00	0,00	555,37	0,00	0,00	0,00	0,00	0,00	555,37	100,00	0,00
Recogidas aguas pluviales T.M. 2ªFase Caleta y Vél		555,37	0,00	0,00	0,00	0,00	0,00	0,00	555,37	0,00	0,00
N 60909.070101.1532.	0,00	0,00	60.000,00	0,00	0,00	0,00	0,00	0,00	60.000,00	100,00	0,00
Urbanización del S.G. Ermita de Cabrillas		60.000,00	0,00	0,00	0,00	0,00	0,00	0,00	60.000,00	0,00	0,00
N 60910.070101.1532.2021001	0,00	173.807,32	173.807,32	76.162,45	76.162,45	76.162,45	76.162,45	76.162,45	97.644,87	56,18	43,82
PFEA 01-21 "Aceras en T.M. Vélez-Málaga"		173.807,32	0,00	0,00	0,00	0,00	0,00	0,00	97.644,87	43,82	100,00
N 60911.070101.1532.2021001	0,00	47.077,72	47.077,72	0,00	0,00	0,00	0,00	0,00	47.077,72	100,00	0,00
PFEA 02-21 "Señalización horizontal en T.M. Vélez"		47.077,72	0,00	0,00	0,00	0,00	0,00	0,00	47.077,72	0,00	0,00

Ayuntamiento de Vélez Málaga - 2022

Estado de Situación del Presupuesto de Gastos 30/06/2022

R C. Económ. C. Org. C. Prog. Espec	Inicial	Modificac.	Actual	A	D	O	P	RP	Saldo	%	%O s/Cred.	% RP s/O
PARTIDA		Inc.Reman.	RC Pend.+ N D	A Pendiente	D Pendiente	O Pendiente	P Pendiente	Reintegros	Remanente	%D s/Cred.	%	
N 60912.090102.336.	0,00	0,00	31.872,16	0,00	0,00	0,00	0,00	0,00	31.872,16	100,00	0,00	0,00
Parque Arqueológico Playas Fenicias		31.872,16	0,00	0,00	0,00	0,00	0,00	0,00	31.872,16	0,00	0,00	0,00
N 60913.070101.1532.	0,00	0,00	0,59	0,00	0,00	0,00	0,00	0,00	0,59	100,00	0,00	0,00
Recogida aguas pluviales T.M. C/Valdepeñas		0,59	0,00	0,00	0,00	0,00	0,00	0,00	0,59	0,00	0,00	0,00
N 60918.070101.151.	0,00	0,00	3.285,38	0,00	0,00	0,00	0,00	0,00	3.285,38	100,00	0,00	0,00
Urbanización C/Genero Rincón y transversal T.M.		3.285,38	0,00	0,00	0,00	0,00	0,00	0,00	3.285,38	0,00	0,00	0,00
N 60919.070101.1532.	0,00	0,00	670,00	0,00	0,00	0,00	0,00	0,00	670,00	100,00	0,00	0,00
Refuerzo firme y acerado Cuesta Visillo, otras cal		670,00	0,00	0,00	0,00	0,00	0,00	0,00	670,00	0,00	0,00	0,00
N 60920.070101.151.	0,00	0,00	701,01	0,00	0,00	0,00	0,00	0,00	701,01	100,00	0,00	0,00
Obras en Accesibilidad Urbano y Playas en T.M.		701,01	0,00	0,00	0,00	0,00	0,00	0,00	701,01	0,00	0,00	0,00
N 60921.070101.151.	0,00	0,00	1.435,94	0,00	0,00	0,00	0,00	0,00	1.435,94	100,00	0,00	0,00
Plan de Accesibilidad en V.M.		1.435,94	0,00	0,00	0,00	0,00	0,00	0,00	1.435,94	0,00	0,00	0,00
N 60922.070101.151.	0,00	0,00	670,00	0,00	0,00	0,00	0,00	0,00	670,00	100,00	0,00	0,00
Obras saneamiento de la zona oriental de Lagos		670,00	0,00	0,00	0,00	0,00	0,00	0,00	670,00	0,00	0,00	0,00
N 60924.070101.151.	0,00	0,00	3.480,00	0,00	0,00	0,00	0,00	0,00	3.480,00	100,00	0,00	0,00
Proyecto zona de descanso vías ciclistas		3.480,00	0,00	0,00	0,00	0,00	0,00	0,00	3.480,00	0,00	0,00	0,00
N 60927.070101.1532.	0,00	0,00	367,58	0,00	0,00	0,00	0,00	0,00	367,58	100,00	0,00	0,00
Obras urb.pjes transvers.C/Rio Seco Las Melosas		367,58	0,00	0,00	0,00	0,00	0,00	0,00	367,58	0,00	0,00	0,00
N 60931.030101.151.	0,00	0,00	44.022,66	0,00	0,00	0,00	0,00	0,00	44.022,66	100,00	0,00	0,00
Obras de urbanización UE.VM-2A		44.022,66	0,00	0,00	0,00	0,00	0,00	0,00	44.022,66	0,00	0,00	0,00
N 60932.030101.151.	0,00	0,00	8.803,50	0,00	0,00	0,00	0,00	0,00	8.803,50	100,00	0,00	0,00
Obras de urbanización UE.CH-1-3-4-5		8.803,50	0,00	0,00	0,00	0,00	0,00	0,00	8.803,50	0,00	0,00	0,00
N 60933.030101.151.	0,00	0,00	347.654,33	0,00	0,00	0,00	0,00	0,00	347.654,33	100,00	0,00	0,00
Obras de urbanización SUP.VM-7		347.654,33	0,00	0,00	0,00	0,00	0,00	0,00	347.654,33	0,00	0,00	0,00
N 60934.030101.151.	0,00	0,00	61.714,41	0,00	0,00	0,00	0,00	0,00	61.714,41	100,00	0,00	0,00
Obras de urbanización UE-1 SUP.VM-8		61.714,41	0,00	0,00	0,00	0,00	0,00	0,00	61.714,41	0,00	0,00	0,00
N 60935.030101.151.	0,00	0,00	52.158,12	0,00	0,00	0,00	0,00	0,00	52.158,12	100,00	0,00	0,00
Obras de urbanización UE-B-13 Los Arquillos		52.158,12	0,00	0,00	0,00	0,00	0,00	0,00	52.158,12	0,00	0,00	0,00
N 60936.030101.151.	0,00	0,00	18.688,56	0,00	0,00	0,00	0,00	0,00	18.688,56	100,00	0,00	0,00
Ejecución del aval UE.A-18		18.688,56	0,00	0,00	0,00	0,00	0,00	0,00	18.688,56	0,00	0,00	0,00
N 60937.030101.151.	0,00	0,00	8.571,62	0,00	0,00	0,00	0,00	0,00	8.571,62	100,00	0,00	0,00
Obras de urbanización UE-VM-5 Huerto Vicario		8.571,62	0,00	0,00	0,00	0,00	0,00	0,00	8.571,62	0,00	0,00	0,00
N 60938.030101.151.	0,00	0,00	116.450,00	0,00	0,00	0,00	0,00	0,00	116.450,00	100,00	0,00	0,00
Obras de urbanización UE-B-15		116.450,00	0,00	0,00	0,00	0,00	0,00	0,00	116.450,00	0,00	0,00	0,00

Ayuntamiento de Vélez Málaga - 2022

Estado de Situación del Presupuesto de Gastos 30/06/2022

R.C. Económ. C. Org. C. Prog. Espec	Inicial	Modificar. Inc. Reman.	Actual RC Pend.+ N D	A A Pendiente	D D Pendiente	O O Pendiente	P P Pendiente	RP Reintegros	Saldo Remanente	% D s/Cred.	% O s/Cred. RP s/O
PARTIDA											
N 60939.030101.151.	0,00	0,00	13.600,00	0,00	0,00	0,00	0,00	0,00	13.600,00	100,00	0,00
Obras de urbanización UE-VM-31			13.600,00	0,00	0,00	0,00	0,00	0,00	13.600,00	0,00	0,00
N 60940.030101.151.	0,00	0,00	29.386,33	27.873,56	27.873,56	0,00	0,00	0,00	1.512,77	5,15	0,00
Obras de urbanización UE.L-2			29.386,33	0,00	27.873,56	0,00	0,00	0,00	29.386,33	94,85	0,00
N 60941.030101.151.	0,00	0,00	119.558,69	0,00	0,00	0,00	0,00	0,00	119.558,69	100,00	0,00
Obras de urbanización UE-3 SUP VM-8			119.558,69	0,00	0,00	0,00	0,00	0,00	119.558,69	0,00	0,00
N 60942.030101.151.	0,00	0,00	50.945,08	0,00	0,00	0,00	0,00	0,00	50.945,08	100,00	0,00
Obras de urbanización UE-VM-36			50.945,08	0,00	0,00	0,00	0,00	0,00	50.945,08	0,00	0,00
N 60943.030101.151.	0,00	0,00	140.447,67	0,00	0,00	0,00	0,00	0,00	140.447,67	100,00	0,00
Obras de urbanización UE-VM-18.2			140.447,67	0,00	0,00	0,00	0,00	0,00	140.447,67	0,00	0,00
Total Económico 609 :	50.200,00	220.885,04	1.827.299,48	104.036,01	104.036,01	76.162,45	76.162,45	76.162,45	1.278.957,43	69,99	4,17
			1.556.214,44	0,00	27.873,56	0,00	0,00	0,00	1.751.137,03	5,69	100,00
Total Art. 60 :	444.200,00	240.646,64	3.465.210,93	119.316,07	119.316,07	91.370,05	85.873,02	85.873,02	1.950.801,61	56,30	2,64
			2.780.364,29	0,00	27.946,02	5.497,03	0,00	0,00	3.373.840,88	3,44	93,98
N 61900.070101.1532.	50.000,00	42.959,29	92.959,29	37.569,29	37.569,29	13.243,45	0,00	0,00	0,00	0,00	14,25
Mobiliario Urbano			55.390,00	0,00	24.325,84	13.243,45	0,00	0,00	79.715,84	40,41	0,00
N 61900.070101.452.	0,00	0,00	564.795,12	0,00	0,00	0,00	0,00	0,00	564.795,12	100,00	0,00
Programas actuaciones financiados con mejora 2007			564.795,12	0,00	0,00	0,00	0,00	0,00	564.795,12	0,00	0,00
N 61900.070201.1532.	100,00	0,00	100,00	0,00	0,00	0,00	0,00	0,00	0,00	0,00	0,00
Señales de tráfico movilidad y aparcam.via pública			100,00	0,00	0,00	0,00	0,00	0,00	100,00	0,00	0,00
N 61900.130302.17211.	300.000,00	235.555,54	595.092,58	170.499,71	170.499,71	120.103,21	6.318,62	6.318,62	115.452,33	19,40	20,18
Actuaciones de mejoras en Playas			59.537,04	0,00	50.396,50	113.784,59	0,00	0,00	474.989,37	28,65	5,26
N 61900.140301.4313.	0,00	0,00	826,15	0,00	0,00	0,00	0,00	0,00	826,15	100,00	0,00
Infraest. para mejora y moderniz.comercio ambulante			826,15	0,00	0,00	0,00	0,00	0,00	826,15	0,00	0,00
N 61901.070101.151.	0,00	0,00	421,71	0,00	0,00	0,00	0,00	0,00	421,71	100,00	0,00
Construcción y mejora rotonda Chitches con N-340			421,71	0,00	0,00	0,00	0,00	0,00	421,71	0,00	0,00
N 61901.070101.160.	0,00	0,00	100,00	0,00	0,00	0,00	0,00	0,00	100,00	100,00	0,00
Red de pluviales en Avda.Estación y C/Laureano C.			100,00	0,00	0,00	0,00	0,00	0,00	100,00	0,00	0,00
N 61901.120401.1621.	1.000,00	0,00	1.000,00	0,00	0,00	0,00	0,00	0,00	0,00	0,00	0,00
Soterramiento de contenedores ámbito del PEPR1			1.000,00	0,00	0,00	0,00	0,00	0,00	1.000,00	0,00	0,00
N 61902.070101.151.	0,00	0,00	200,32	0,00	0,00	0,00	0,00	0,00	200,32	100,00	0,00
Mejora medio ambiental entorno Torre de Chitches			200,32	0,00	0,00	0,00	0,00	0,00	200,32	0,00	0,00

Ayuntamiento de Vélez Málaga - 2022

Estado de Situación del Presupuesto de Gastos 30/06/2022

R C. Económ. C. Org. C. Prog. Espec	Inicial	Modificac. Inc.Reman.	Actual RC Pend.+ N D	A A Pendiente	D D Pendiente	O O Pendiente	P P Pendiente	RP Reintegros	Saldo Remanente	% D s/Cred.	% O s/Cred.
PARTIDA											
N 61902.070101.1532.	0,00	0,00	212,63	0,00	0,00	0,00	0,00	0,00	212,63	100,00	0,00
Mejora accesib.C/La Carrera,2ªF.Ps.Nuevo y Magdale		212,63	0,00	0,00	0,00	0,00	0,00	0,00	212,63	0,00	0,00
N 61902.070101.160.	0,00	2.003,42	32.003,42	29.989,85	29.989,85	29.989,85	29.989,85	29.989,85	2.013,57	6,29	93,71
Obras canalizado y aguas residuales Los Toscanos		30.000,00	0,00	0,00	0,00	0,00	0,00	0,00	2.013,57	93,71	100,00
N 61902.070101.165.	10.000,00	0,00	49.274,77	11.109,08	11.109,08	11.109,08	0,00	0,00	28.084,69	57,00	0,00
Diversas obras de infraestructura en alumbrado		39.274,77	10.081,00	0,00	11.109,08	0,00	0,00	0,00	49.274,77	22,55	0,00
N 61902.120301.171.	0,00	0,00	1.095,69	0,00	0,00	0,00	0,00	0,00	1.095,69	100,00	0,00
Actuac.mejora Parques y Jardines (Plan Provincial)		1.095,69	0,00	0,00	0,00	0,00	0,00	0,00	1.095,69	0,00	0,00
N 61902.130302.17211.	0,00	0,00	1.100,01	0,00	0,00	0,00	0,00	0,00	1.100,01	100,00	0,00
Actuaciones en salidas de colectores Playas T.M.		1.100,01	0,00	0,00	0,00	0,00	0,00	0,00	1.100,01	0,00	0,00
N 61903.070101.1532.	0,00	0,00	18.719,97	0,00	0,00	0,00	0,00	0,00	18.719,97	100,00	0,00
PPOS 2012		18.719,97	0,00	0,00	0,00	0,00	0,00	0,00	18.719,97	0,00	0,00
N 61903.070101.160.	417.555,73	0,00	417.555,73	0,00	0,00	0,00	0,00	0,00	0,00	0,00	0,00
2ª Fase saneamiento Cajiz-Los Puertas		0,00	417.555,73	0,00	0,00	0,00	0,00	0,00	417.555,73	0,00	0,00
N 61903.070101.165.	33.700,00	0,00	33.700,00	0,00	0,00	0,00	0,00	0,00	0,00	0,00	0,00
Mejoras de alumbrado en Benajarafe Alto		0,00	33.700,00	0,00	0,00	0,00	0,00	0,00	33.700,00	0,00	0,00
N 61903.120301.171.2021001	0,00	159.950,92	159.950,92	0,00	0,00	0,00	0,00	0,00	149.950,92	93,75	0,00
PFEA 05-21 "Obra mejora zonas verdes y parc. VM"		0,00	10.000,00	0,00	0,00	0,00	0,00	0,00	159.950,92	0,00	0,00
N 61903.120501.454.	90.000,00	0,00	90.009,11	0,00	0,00	0,00	0,00	0,00	9,11	0,01	0,00
Inversiones en Caminos rurales		9,11	90.000,00	0,00	0,00	0,00	0,00	0,00	90.009,11	0,00	0,00
N 61903.130302.17211.	0,00	0,00	7.658,26	0,00	0,00	0,00	0,00	0,00	7.658,26	100,00	0,00
Adquisición de pasarelas y hamacas adaptadas		7.658,26	0,00	0,00	0,00	0,00	0,00	0,00	7.658,26	0,00	0,00
N 61904.070101.151.	0,00	0,00	273,33	0,00	0,00	0,00	0,00	0,00	273,33	100,00	0,00
Acond.zonas lib res para inst.parques infantiles		273,33	0,00	0,00	0,00	0,00	0,00	0,00	273,33	0,00	0,00
N 61904.070101.1532.	0,00	0,00	350,82	0,00	0,00	0,00	0,00	0,00	350,82	100,00	0,00
Mano de Obra PFEA 2009		350,82	0,00	0,00	0,00	0,00	0,00	0,00	350,82	0,00	0,00
N 61904.070101.160.	192.030,62	0,00	192.030,62	0,00	0,00	0,00	0,00	0,00	0,00	0,00	0,00
Estación depuradora aguas residuales Bda.Los Ibero		0,00	192.030,62	0,00	0,00	0,00	0,00	0,00	192.030,62	0,00	0,00
N 61904.070101.165.	10.800,00	0,00	10.800,00	0,00	0,00	0,00	0,00	0,00	0,00	0,00	0,00
Mejora alumbrado Cajiz, desde Pza.hasta C.Fútbol		0,00	10.800,00	0,00	0,00	0,00	0,00	0,00	10.800,00	0,00	0,00
N 61904.120501.454.	12.000,00	0,00	12.000,00	0,00	0,00	0,00	0,00	0,00	0,00	0,00	0,00
Arreglo de carril en Almayate		0,00	12.000,00	0,00	0,00	0,00	0,00	0,00	12.000,00	0,00	0,00
N 61905.070101.151.	0,00	0,00	46.458,15	0,00	0,00	0,00	0,00	0,00	46.458,15	100,00	0,00
Plan Director Fortaleza		46.458,15	0,00	0,00	0,00	0,00	0,00	0,00	46.458,15	0,00	0,00

Ayuntamiento de Vélez Málaga - 2022

Estado de Situación del Presupuesto de Gastos 30/06/2022

RC. Económ. C. Org. C. Prog. Espec	Inicial	Modificar.	Actual	A	D	O	P	RP	Saldo	%	%O s/Cred.
PARTIDA		Inc.Reman.	RC Pend.+ N D	A Pendiente	D Pendiente	O Pendiente	P Pendiente	Reintegros	Remanente	%D s/Cred.	% RP s/O
N 61905.070101.1532.	0,00	0,00	11.262,44	0,00	0,00	0,00	0,00	0,00	11.262,44	100,00	0,00
PPOS 2013		11.262,44	0,00	0,00	0,00	0,00	0,00	0,00	11.262,44	0,00	0,00
N 61905.070101.160.	250.000,00	0,00	250.000,00	0,00	0,00	0,00	0,00	0,00	0,00	0,00	0,00
Estación depuradora aguas residuales Triana		0,00	250.000,00	0,00	0,00	0,00	0,00	0,00	250.000,00	0,00	0,00
N 61906.060101.1532.	50.000,00	0,00	100.000,00	0,00	0,00	0,00	0,00	0,00	50.000,00	50,00	0,00
Presupuestos participativos		50.000,00	50.000,00	0,00	0,00	0,00	0,00	0,00	100.000,00	0,00	0,00
N 61906.070101.151.	0,00	0,00	148,81	0,00	0,00	0,00	0,00	0,00	148,81	100,00	0,00
Mejora accesib en C/L Carrera, 1ª Fase en V.M.		148,81	0,00	0,00	0,00	0,00	0,00	0,00	148,81	0,00	0,00
N 61906.070101.1532.	0,00	0,00	3.917,02	0,00	0,00	0,00	0,00	0,00	3.917,02	100,00	0,00
PFEA 2007		3.917,02	0,00	0,00	0,00	0,00	0,00	0,00	3.917,02	0,00	0,00
N 61906.070101.165.	165.000,00	0,00	165.000,00	0,00	0,00	0,00	0,00	0,00	0,00	0,00	0,00
Obras de alumbrados Avda. Andalucía entrada Este		0,00	165.000,00	0,00	0,00	0,00	0,00	0,00	165.000,00	0,00	0,00
N 61906.120501.454.	0,00	0,00	244.091,83	0,00	0,00	0,00	0,00	0,00	32.543,31	13,33	0,00
Mejora camino rural en Paraje de Cabrillas		244.091,83	211.548,52	0,00	0,00	0,00	0,00	0,00	244.091,83	0,00	0,00
N 61907.070101.1532.	0,00	0,00	372,96	0,00	0,00	0,00	0,00	0,00	372,96	100,00	0,00
Acondicionamiento y mejoras en Vías públicas		372,96	0,00	0,00	0,00	0,00	0,00	0,00	372,96	0,00	0,00
N 61908.070101.1532.	0,00	0,00	39.720,01	0,00	0,00	0,00	0,00	0,00	39.720,01	100,00	0,00
Reurb. Avda. Andalucía tramo C/Princesa a Azucarera		39.720,01	0,00	0,00	0,00	0,00	0,00	0,00	39.720,01	0,00	0,00
N 61909.070101.1532.	0,00	0,00	849,99	0,00	0,00	0,00	0,00	0,00	849,99	100,00	0,00
Proyecto renov. pavimentos y servicios Urb. Cahavera		849,99	0,00	0,00	0,00	0,00	0,00	0,00	849,99	0,00	0,00
N 61909.070101.165.	0,00	0,00	8.615,81	0,00	0,00	0,00	0,00	0,00	8.615,81	100,00	0,00
Renovación de luminarias Parque Andalucía		8.615,81	0,00	0,00	0,00	0,00	0,00	0,00	8.615,81	0,00	0,00
N 61910.070101.1532.	1.000.000,00	0,00	1.000.000,00	0,00	0,00	0,00	0,00	0,00	0,00	0,00	0,00
Ejecución Camino de Torrox		0,00	1.000.000,00	0,00	0,00	0,00	0,00	0,00	1.000.000,00	0,00	0,00
N 61910.070101.165.	0,00	0,00	37.563,92	0,00	0,00	0,00	0,00	0,00	37.563,92	100,00	0,00
Sustitución lámparas y proyectores C/Fortaleza Alt		37.563,92	0,00	0,00	0,00	0,00	0,00	0,00	37.563,92	0,00	0,00
N 61911.070101.1532.	210.491,96	0,00	210.491,96	0,00	0,00	0,00	0,00	0,00	0,00	0,00	0,00
Reurbanización calle Frco. Jimenez Puertas Vélez-Má		0,00	210.491,96	0,00	0,00	0,00	0,00	0,00	210.491,96	0,00	0,00
N 61911.070101.165.	0,00	0,00	11.686,57	0,00	0,00	0,00	0,00	0,00	11.686,57	100,00	0,00
Renovación luminarias Polid. Fdo. Ruiz Hierro		11.686,57	0,00	0,00	0,00	0,00	0,00	0,00	11.686,57	0,00	0,00
N 61911.120301.171.	380.000,00	102.609,82	482.747,15	0,00	0,00	0,00	0,00	0,00	58.761,83	12,17	0,00
Actuaciones para mejora en Parques y Jardines		137,33	423.985,32	0,00	0,00	0,00	0,00	0,00	482.747,15	0,00	0,00
N 61912.070101.1532.	0,00	0,00	3.253,80	0,00	0,00	0,00	0,00	0,00	3.253,80	100,00	0,00
Obras adcent. y ornament. rotondas entrada Vélez-Má		3.253,80	0,00	0,00	0,00	0,00	0,00	0,00	3.253,80	0,00	0,00

Ayuntamiento de Vélez Málaga - 2022

Estado de Situación del Presupuesto de Gastos 30/06/2022

R C. Económ. C. Org. C.Prog. Espec	Inicial	Modificac. Inc.Reman.	Actual RC Pend.+ N D	A Pendiente	D Pendiente	O Pendiente	P Pendiente	RP Reintegros	Saldo Remanente	% D s/Cred.	% O s/Cred.
PARTIDA										%	% RP s/O
N 61912.070101.165.	0,00	0,00	15.287,75	0,00	0,00	0,00	0,00	0,00	15.287,75	100,00	0,00
Renovación de luminarias Parque María Zambrano		15.287,75	0,00	0,00	0,00	0,00	0,00	0,00	15.287,75	0,00	0,00
N 61912.120301.171.	0,00	0,00	31.847,35	0,00	0,00	0,00	0,00	0,00	31.847,35	100,00	0,00
Actuaciones mejora en Parques y Jardines (f.e.a.)		31.847,35	0,00	0,00	0,00	0,00	0,00	0,00	31.847,35	0,00	0,00
N 61913.070101.1532.	24.000,00	0,00	26.941,88	0,00	0,00	0,00	0,00	0,00	2.941,88	10,92	0,00
Señales de tráfico y obras de la vía pública		2.941,88	24.000,00	0,00	0,00	0,00	0,00	0,00	26.941,88	0,00	0,00
N 61913.070101.165.	0,00	0,00	19.661,53	0,00	0,00	0,00	0,00	0,00	19.661,53	100,00	0,00
Complejo deportivo exterior Piscina Cubierta		19.661,53	0,00	0,00	0,00	0,00	0,00	0,00	19.661,53	0,00	0,00
N 61914.070101.1532.	0,00	0,00	13.759,47	0,00	0,00	0,00	0,00	0,00	13.759,47	100,00	0,00
PPOS 2009		13.759,47	0,00	0,00	0,00	0,00	0,00	0,00	13.759,47	0,00	0,00
N 61914.070101.165.	0,00	0,00	20.328,00	0,00	0,00	0,00	0,00	0,00	20.328,00	100,00	0,00
Renovación de luminarias campo Fútbol V.Télez		20.328,00	0,00	0,00	0,00	0,00	0,00	0,00	20.328,00	0,00	0,00
N 61915.070101.1532.	7.200,00	0,00	7.200,00	0,00	0,00	0,00	0,00	0,00	0,00	0,00	0,00
Actuaciones diversas mejora entorno B.Capuchinos		0,00	7.200,00	0,00	0,00	0,00	0,00	0,00	7.200,00	0,00	0,00
N 61915.070101.165.	0,00	0,00	41.923,81	0,00	0,00	0,00	0,00	0,00	41.923,81	100,00	0,00
Renovación luminarias públicas exterior Benajárafé		41.923,81	0,00	0,00	0,00	0,00	0,00	0,00	41.923,81	0,00	0,00
N 61915.070101.454.	0,00	0,00	45.102,46	0,00	0,00	0,00	0,00	0,00	45.102,46	100,00	0,00
Acondic.Cnos.rurales: Las Chozas y La Dehesa		45.102,46	0,00	0,00	0,00	0,00	0,00	0,00	45.102,46	0,00	0,00
N 61916.070101.151.	0,00	0,00	81.449,57	0,00	0,00	0,00	0,00	0,00	81.449,57	100,00	0,00
Centro Comercial Abierto		81.449,57	0,00	0,00	0,00	0,00	0,00	0,00	81.449,57	0,00	0,00
N 61916.070101.1532.	0,00	0,00	346,08	0,00	0,00	0,00	0,00	0,00	346,08	100,00	0,00
Carretera de Valle-Niza (paralela arroyo Marín)		346,08	0,00	0,00	0,00	0,00	0,00	0,00	346,08	0,00	0,00
N 61916.070101.165.	0,00	0,00	20.948,84	0,00	0,00	0,00	0,00	0,00	20.948,84	100,00	0,00
Renovación luminarias públicas exterior Almayate		20.948,84	0,00	0,00	0,00	0,00	0,00	0,00	20.948,84	0,00	0,00
N 61916.120301.171.	421,05	0,00	421,05	0,00	0,00	0,00	0,00	0,00	0,00	0,00	0,00
Instalaciones de Parques en Tenencias		0,00	421,05	0,00	0,00	0,00	0,00	0,00	421,05	0,00	0,00
N 61916.120501.454.	0,00	0,00	30.594,73	0,00	0,00	0,00	0,00	0,00	30.594,73	100,00	0,00
Acondicionamiento caminos rurales		30.594,73	0,00	0,00	0,00	0,00	0,00	0,00	30.594,73	0,00	0,00
N 61917.070101.1532.	0,00	0,00	281,43	0,00	0,00	0,00	0,00	0,00	281,43	100,00	0,00
Adecuación y mejora acceso núcleo Zorrillas		281,43	0,00	0,00	0,00	0,00	0,00	0,00	281,43	0,00	0,00
N 61917.070101.165.	0,00	0,00	22.887,62	0,00	0,00	0,00	0,00	0,00	22.887,62	100,00	0,00
Renovación luminarias públicas exterior Chilches		22.887,62	0,00	0,00	0,00	0,00	0,00	0,00	22.887,62	0,00	0,00
N 61917.120301.171.	0,00	0,00	350.000,00	304.161,94	304.161,94	0,00	0,00	0,00	0,00	0,00	0,00
Remodel.integral parterres en Av.Andalucía T.M.		350.000,00	45.838,06	0,00	304.161,94	0,00	0,00	0,00	350.000,00	86,90	0,00

Ayuntamiento de Vélez Málaga - 2022

Estado de Situación del Presupuesto de Gastos 30/06/2022

R.C. Económ. C. Org. C.Prog. Espec	Inicial	Modificac. Inc.Reman.	Actual Pend.+ N D	A Pendiente	D Pendiente	O Pendiente	P Pendiente	RP Reintegros	Saldo Remanente	% D s/Cred.	% O s/Cred.
PARTEIDA											
N 61917.120501.454.2021001	0,00	91.018,50	91.018,50	0,00	0,00	0,00	0,00	0,00	91.018,50	100,00	0,00
PFEA 07-21 "Obra mejora infraest. rurales VM"		0,00	0,00	0,00	0,00	0,00	0,00	0,00	91.018,50	0,00	0,00
N 61918.070101.1532.	0,00	0,00	2,19	0,00	0,00	0,00	0,00	0,00	2,19	100,00	0,00
PFEA 06-14:Obras renovación de pav.urbanos VM		2,19	0,00	0,00	0,00	0,00	0,00	0,00	2,19	0,00	0,00
N 61918.120301.171.	0,00	0,00	200.000,00	0,00	0,00	0,00	0,00	0,00	0,00	0,00	0,00
Actuaciones mejora y remodel.Parque Miguel Hernand		0,00	200.000,00	0,00	0,00	0,00	0,00	0,00	200.000,00	0,00	0,00
N 61919.070101.1532.	0,00	0,00	50.000,00	0,00	0,00	0,00	0,00	0,00	0,00	0,00	0,00
Actuaciones diversas mejora entorno B.Zona Norte		0,00	50.000,00	0,00	0,00	0,00	0,00	0,00	50.000,00	0,00	0,00
N 61919.120301.171.	0,00	0,00	55.849,90	48.398,79	48.398,79	0,00	0,00	0,00	7.451,11	13,34	0,00
Creación zona esparc.y recreativa Parque C/Frco Mer		55.849,90	0,00	0,00	48.398,79	0,00	0,00	0,00	55.849,90	86,66	0,00
N 61920.070101.1532.	0,00	0,00	50.000,00	0,00	0,00	0,00	0,00	0,00	0,00	0,00	0,00
Actuaciones diversas mejora entorno B.Zona Sur		0,00	50.000,00	0,00	0,00	0,00	0,00	0,00	50.000,00	0,00	0,00
N 61920.120301.171.	0,00	0,00	486.752,99	0,00	0,00	0,00	0,00	0,00	0,00	0,00	0,00
Senda Litoral Tramo II Arroyo Chilches-Cañada Cho.		486.752,99	486.752,99	0,00	0,00	0,00	0,00	0,00	486.752,99	0,00	0,00
N 61921.070101.151.	0,00	0,00	12,62	0,00	0,00	0,00	0,00	0,00	12,62	100,00	0,00
Renovación red alcantarillado de C/Levante T.M.		12,62	0,00	0,00	0,00	0,00	0,00	0,00	12,62	0,00	0,00
N 61921.070101.1532.	0,00	0,00	50.000,00	0,00	0,00	0,00	0,00	0,00	0,00	0,00	0,00
Actuaciones diversas mejora entorno B.Los Olivos		0,00	50.000,00	0,00	0,00	0,00	0,00	0,00	50.000,00	0,00	0,00
N 61921.070101.165.	0,00	0,00	20.497,40	0,00	0,00	0,00	0,00	0,00	20.497,40	100,00	0,00
Renovación luminarias públicas exterior C/Acetune		20.497,40	0,00	0,00	0,00	0,00	0,00	0,00	20.497,40	0,00	0,00
N 61921.120301.171.	0,00	0,00	493.997,87	0,00	0,00	0,00	0,00	0,00	0,00	0,00	0,00
Senda Litoral Tramo III Cañada Chilches-A.Paraseca		493.997,87	493.997,87	0,00	0,00	0,00	0,00	0,00	493.997,87	0,00	0,00
N 61922.070101.1532.	60.000,00	0,00	84.774,69	0,00	0,00	0,00	0,00	0,00	24.774,69	29,22	0,00
Obras de emergencia en la vía pública		24.774,69	60.000,00	0,00	0,00	0,00	0,00	0,00	84.774,69	0,00	0,00
N 61922.070101.165.	0,00	0,00	21.161,02	0,00	0,00	0,00	0,00	0,00	21.161,02	100,00	0,00
Renovación luminarias públicas exterior Cho.Málaga		21.161,02	0,00	0,00	0,00	0,00	0,00	0,00	21.161,02	0,00	0,00
N 61922.120301.171.	0,00	0,00	220.559,05	0,00	0,00	0,00	0,00	0,00	0,00	0,00	0,00
Senda Litoral Tramo IV Arr.Parasecas-a.Adelfas		220.559,05	220.559,05	0,00	0,00	0,00	0,00	0,00	220.559,05	0,00	0,00
N 61923.070101.1532.	0,00	0,00	0,39	0,00	0,00	0,00	0,00	0,00	0,39	100,00	0,00
Obra emergencia "Estabilización N-340, tramo Mezqu		0,39	0,00	0,00	0,00	0,00	0,00	0,00	0,39	0,00	0,00
N 61923.070101.165.	0,00	0,00	423.603,17	0,00	0,00	0,00	0,00	0,00	423.603,17	100,00	0,00
Ahorro energético.Alumb.Peo exterior de Vélez-Mála		423.603,17	0,00	0,00	0,00	0,00	0,00	0,00	423.603,17	0,00	0,00
N 61923.120301.171.	0,00	150.880,44	150.880,44	0,00	0,00	0,00	0,00	0,00	150.880,44	100,00	0,00
Senda Litoral de Ps.Lagos a pasarela del Rio Gutí		150.880,44	0,00	0,00	0,00	0,00	0,00	0,00	150.880,44	0,00	0,00

Ayuntamiento de Vélez Málaga - 2022

Estado de Situación del Presupuesto de Gastos 30/06/2022

R/C. Económ. C. Org. C. Prog. Espec	Inicial	Modificac.	Actual	A	D	O	P	RP	Saldo	%	%O s/Cred.
PARTIDA		Inc.Reman.	RC Pend.+ N D	A Pendiente	D Pendiente	O Pendiente	P Pendiente	Reintegros	Remanente	%D s/Cred.	% RP s/O
N 61924.070101.1532.	79.978,33	0,00	79.978,33	0,00	0,00	0,00	0,00	0,00	0,00	0,00	0,00
Acond y mejora vías peas.e infraest. ámbito PEPR		0,00	79.978,33	0,00	0,00	0,00	0,00	0,00	79.978,33	0,00	0,00
N 61924.070101.165.	0,00	0,00	423.519,40	0,00	0,00	0,00	0,00	0,00	423.519,40	100,00	0,00
Renovación luminarias públicas exterior Zona Norte		423.519,40	0,00	0,00	0,00	0,00	0,00	0,00	423.519,40	0,00	0,00
N 61925.070101.1532.	0,00	0,00	267.947,05	0,00	0,00	0,00	0,00	0,00	0,00	0,00	0,00
Reurbanización de la Puerta de Antequera		267.947,05	267.947,05	0,00	0,00	0,00	0,00	0,00	267.947,05	0,00	0,00
N 61925.070101.165.	0,00	0,00	158.780,44	0,00	0,00	0,00	0,00	0,00	158.780,44	100,00	0,00
Complejo deportivo Piscina Cubierta		158.780,44	0,00	0,00	0,00	0,00	0,00	0,00	158.780,44	0,00	0,00
N 61926.070101.1532.	40.000,00	0,00	40.000,00	0,00	0,00	0,00	0,00	0,00	0,00	0,00	0,00
Actuac. divers.mejora entorn..A.S.Sebasti,Gloria,Vill		0,00	40.000,00	0,00	0,00	0,00	0,00	0,00	40.000,00	0,00	0,00
N 61927.070101.1532.	330.000,00	92.836,60	680.706,73	145.939,76	145.939,76	45.956,54	41.296,35	41.296,35	31.730,98	4,66	6,75
Acondic y mejora de vías públicas e infraestructur		257.870,13	503.035,99	0,00	99.983,22	4.660,19	0,00	0,00	634.750,19	21,44	89,86
N 61928.070101.1532.	0,00	0,00	105,54	0,00	0,00	0,00	0,00	0,00	105,54	100,00	0,00
Renov.paviment.uso peatonal C/S.José Torre del Mar		105,54	0,00	0,00	0,00	0,00	0,00	0,00	105,54	0,00	0,00
N 61928.070101.165.	20.000,00	0,00	20.000,00	0,00	0,00	0,00	0,00	0,00	0,00	0,00	0,00
Mejora de entrada y luminarias de Caleta		0,00	20.000,00	0,00	0,00	0,00	0,00	0,00	20.000,00	0,00	0,00
N 61929.070101.1532.	35.000,00	0,00	35.000,00	0,00	0,00	0,00	0,00	0,00	0,00	0,00	0,00
Obras adecuac.rotonda intersec.ctra.Loja ctra.7205		0,00	35.000,00	0,00	0,00	0,00	0,00	0,00	35.000,00	0,00	0,00
N 61930.070101.1532.	0,00	0,00	8,28	0,00	0,00	0,00	0,00	0,00	8,28	100,00	0,00
Repar.y reg.berma N-340A entre Mezquitilla y Lagos		8,28	0,00	0,00	0,00	0,00	0,00	0,00	8,28	0,00	0,00
N 61931.070101.1532.	35.000,00	0,00	35.000,00	0,00	0,00	0,00	0,00	0,00	0,00	0,00	0,00
Obras adecuac.rotonda acceso Oeste munic por N 340		0,00	35.000,00	0,00	0,00	0,00	0,00	0,00	35.000,00	0,00	0,00
N 61932.070101.1532.	0,00	0,00	14.053,15	0,00	0,00	0,00	0,00	0,00	14.053,15	100,00	0,00
Reurbanización C/ Raimundo Codesal		14.053,15	0,00	0,00	0,00	0,00	0,00	0,00	14.053,15	0,00	0,00
N 61933.070101.1532.	50.000,00	0,00	50.000,00	0,00	0,00	0,00	0,00	0,00	0,00	0,00	0,00
Obras restauración de las fuentes en la Villa		0,00	50.000,00	0,00	0,00	0,00	0,00	0,00	50.000,00	0,00	0,00
N 61934.070101.1532.	80.000,00	0,00	80.000,00	0,00	0,00	0,00	0,00	0,00	0,00	0,00	0,00
Reurbanización Plaza de la Iglesia en Almayate		0,00	80.000,00	0,00	0,00	0,00	0,00	0,00	80.000,00	0,00	0,00
N 61935.070101.1532.	0,00	0,00	3,44	0,00	0,00	0,00	0,00	0,00	3,44	100,00	0,00
Mejora de acerado en C/Bacza y otras en Vélez-Mála		3,44	0,00	0,00	0,00	0,00	0,00	0,00	3,44	0,00	0,00
N 61936.070101.1532.	0,00	0,00	45,18	0,00	0,00	0,00	0,00	0,00	45,18	100,00	0,00
Mejora de acerado y serv.C/Capuchinos y Hospitalic		45,18	0,00	0,00	0,00	0,00	0,00	0,00	45,18	0,00	0,00
N 61937.070101.1532.	0,00	0,00	554,71	0,00	0,00	0,00	0,00	0,00	554,71	100,00	0,00
Mejora infraest.viaria de Urb.Molino Velasco V.M.		554,71	0,00	0,00	0,00	0,00	0,00	0,00	554,71	0,00	0,00

Ayuntamiento de Vélez Málaga - 2022

Estado de Situación del Presupuesto de Gastos 30/06/2022

RC Económ. C. Org. C.Prog. Espec	Partida	Inicial	Modificac. Inc.Reman.	Actual RC Pend.+ N D	A Pendiente	D Pendiente	O Pendiente	P Pendiente	RP Reintegros	Saldo Remanente	% %D s/Cred.	% %O s/Cred. % RP s/O
N 61938.070101.1532.		0,00	0,00	6,51	0,00	0,00	0,00	0,00	0,00	6,51	100,00	0,00
	Reurbanización de la Calle Pancho López en Vélez-M		6,51	0,00	0,00	0,00	0,00	0,00	0,00	6,51	0,00	0,00
N 61939.070101.1532.		0,00	0,00	0,81	0,00	0,00	0,00	0,00	0,00	0,81	100,00	0,00
	PFEA 2010: Gastos de Materiales		0,81	0,00	0,00	0,00	0,00	0,00	0,00	0,81	0,00	0,00
N 61940.070101.1532.		569.368,95	0,00	569.368,95	0,00	0,00	0,00	0,00	0,00	0,00	0,00	0,00
	Reurb.Calles Nueva,Patrón Veneno y Federico Díez		0,00	569.368,95	0,00	0,00	0,00	0,00	0,00	569.368,95	0,00	0,00
N 61941.070101.151.		0,00	0,00	12.774,36	0,00	0,00	0,00	0,00	0,00	12.774,36	100,00	0,00
	Planes Provinciales Obras y Servicios 2010		12.774,36	0,00	0,00	0,00	0,00	0,00	0,00	12.774,36	0,00	0,00
N 61941.070101.1532.		0,00	0,00	187,83	0,00	0,00	0,00	0,00	0,00	187,83	100,00	0,00
	Obras urbanización Avda.Andalucía 2ª Fase T.M.		187,83	0,00	0,00	0,00	0,00	0,00	0,00	187,83	0,00	0,00
N 61942.070101.1532.		100,00	0,00	100,00	0,00	0,00	0,00	0,00	0,00	0,00	0,00	0,00
	Reurbanización Calles Poniente y Jábeaga		0,00	100,00	0,00	0,00	0,00	0,00	0,00	100,00	0,00	0,00
N 61942.070101.454.		0,00	0,00	5.460,51	0,00	0,00	0,00	0,00	0,00	5.460,51	100,00	0,00
	Planes Provinciales Obras y Servicios 2011		5.460,51	0,00	0,00	0,00	0,00	0,00	0,00	5.460,51	0,00	0,00
N 61943.070101.1532.		0,00	0,00	195,54	0,00	0,00	0,00	0,00	0,00	195,54	100,00	0,00
	Acondy. mejora vías públicas e infraest.(f.e.a.)		195,54	0,00	0,00	0,00	0,00	0,00	0,00	195,54	0,00	0,00
N 61945.070101.1532.		150.000,00	0,00	150.474,79	0,00	0,00	0,00	0,00	0,00	474,79	0,32	0,00
	Campaña de refuerzo de calzada		474,79	150.000,00	0,00	0,00	0,00	0,00	0,00	150.474,79	0,00	0,00
N 61946.070101.1532.		600.000,00	0,00	600.000,00	0,00	0,00	0,00	0,00	0,00	0,00	0,00	0,00
	1ª Fase reurbanización calle Doctor Fleming		0,00	600.000,00	0,00	0,00	0,00	0,00	0,00	600.000,00	0,00	0,00
N 61947.070101.1532.		100,00	0,00	100,00	0,00	0,00	0,00	0,00	0,00	0,00	0,00	0,00
	2ª Fase reurbanización calle Doctor Fleming		0,00	100,00	0,00	0,00	0,00	0,00	0,00	100,00	0,00	0,00
N 61948.070101.1532.		100,00	0,00	100,00	0,00	0,00	0,00	0,00	0,00	0,00	0,00	0,00
	3ª Fase reurbanización calle Doctor Fleming		0,00	100,00	0,00	0,00	0,00	0,00	0,00	100,00	0,00	0,00
N 61949.070101.1532.		50.000,00	0,00	50.000,00	0,00	0,00	0,00	0,00	0,00	0,00	0,00	0,00
	Obras mejora entrada Ps.Martimo Torre del Mar		0,00	50.000,00	0,00	0,00	0,00	0,00	0,00	50.000,00	0,00	0,00
N 61950.070101.1532.		0,00	0,00	15.313,65	0,00	0,00	0,00	0,00	0,00	15.313,65	100,00	0,00
	Paseo Marítimo de Torre del Mar		15.313,65	0,00	0,00	0,00	0,00	0,00	0,00	15.313,65	0,00	0,00
N 61951.070101.1532.		0,00	0,00	0,01	0,00	0,00	0,00	0,00	0,00	0,01	100,00	0,00
	Reurbanización C/Acera Marina y entorno C/Saladero		0,01	0,00	0,00	0,00	0,00	0,00	0,00	0,01	0,00	0,00
N 61952.070101.1532.		0,00	0,00	0,01	0,00	0,00	0,00	0,00	0,00	0,01	100,00	0,00
	Remod.interc:ramal sur A-356 y rotonda Tomillar		0,01	0,00	0,00	0,00	0,00	0,00	0,00	0,01	0,00	0,00
N 61953.070101.1532.		0,00	0,00	100,00	0,00	0,00	0,00	0,00	0,00	100,00	100,00	0,00
	Reurbanización Calle Francisco Jiménez Puertas		100,00	0,00	0,00	0,00	0,00	0,00	0,00	100,00	0,00	0,00

Ayuntamiento de Vélez Málaga - 2022

Estado de Situación del Presupuesto de Gastos 30/06/2022

R C. Económ. C. Org. C.Prog. Espec	Inicial	Modificac.	Actual	A	D	O	P	RP	Saldo	%	%O s/Cred.	% RP s/O
PARTIDA		Inc.Reman.	RC Pend.+ N D	A Pendiente	D Pendiente	O Pendiente	P Pendiente	Reintegros	Remanente	%D s/Cred.	%	
N 61954.070101.1532.	0,00	0,00	46.000,00	0,00	0,00	0,00	0,00	0,00	46.000,00	100,00	100,00	0,00
Asfalto entorno Polideportivo Torre del Mar		46.000,00	0,00	0,00	0,00	0,00	0,00	0,00	46.000,00	0,00	0,00	0,00
N 61956.070101.1532.	0,00	0,00	11.061,53	0,00	0,00	0,00	0,00	0,00	11.061,53	100,00	100,00	0,00
Reurbanización Plaza Jiménez Puerta		11.061,53	0,00	0,00	0,00	0,00	0,00	0,00	11.061,53	0,00	0,00	0,00
N 61958.070101.1532.	0,00	0,00	100,00	0,00	0,00	0,00	0,00	0,00	100,00	100,00	100,00	0,00
Actuación en Calle Travesía del Río		100,00	0,00	0,00	0,00	0,00	0,00	0,00	100,00	0,00	0,00	0,00
N 61959.070101.1532.	0,00	0,00	100,00	0,00	0,00	0,00	0,00	0,00	100,00	100,00	100,00	0,00
Reurbanización Calle Lope de Vega		100,00	0,00	0,00	0,00	0,00	0,00	0,00	100,00	0,00	0,00	0,00
N 61960.070101.1532.	0,00	0,00	100,00	0,00	0,00	0,00	0,00	0,00	100,00	100,00	100,00	0,00
Reurbanización Avenida de la Estación		100,00	0,00	0,00	0,00	0,00	0,00	0,00	100,00	0,00	0,00	0,00
N 61961.070101.1532.	200.000,00	0,00	200.000,00	0,00	0,00	0,00	0,00	0,00	0,00	0,00	0,00	0,00
Actuaciones en el entorno del Río Lagos		0,00	200.000,00	0,00	0,00	0,00	0,00	0,00	200.000,00	0,00	0,00	0,00
N 61962.070101.1532.	20.000,00	0,00	20.000,00	0,00	0,00	0,00	0,00	0,00	0,00	0,00	0,00	0,00
Mano de obra PFEA		0,00	20.000,00	0,00	0,00	0,00	0,00	0,00	20.000,00	0,00	0,00	0,00
N 61964.070101.1532.	0,00	0,00	100.000,00	0,00	0,00	0,00	0,00	0,00	100.000,00	100,00	100,00	0,00
Presupuesto participativo: mejora de calles		100.000,00	0,00	0,00	0,00	0,00	0,00	0,00	100.000,00	0,00	0,00	0,00
N 61965.060101.1532.	300.000,00	0,00	300.000,00	0,00	0,00	0,00	0,00	0,00	0,00	0,00	0,00	0,00
Presupuestos participativos:mejora calles PEPRI		0,00	300.000,00	0,00	0,00	0,00	0,00	0,00	300.000,00	0,00	0,00	0,00
N 61965.070101.1532.	166.139,00	0,00	166.139,00	0,00	0,00	0,00	0,00	0,00	0,00	0,00	0,00	0,00
1ª Fase reurbanización calle Real de Caleta de Véi		0,00	166.139,00	0,00	0,00	0,00	0,00	0,00	166.139,00	0,00	0,00	0,00
N 61965.070101.342.	0,00	0,00	970,27	0,00	0,00	0,00	0,00	0,00	970,27	100,00	100,00	0,00
Reparación cerramiento Polid.Fdo.Ruiz Hierro		970,27	0,00	0,00	0,00	0,00	0,00	0,00	970,27	0,00	0,00	0,00
N 61966.070101.1532.	100,00	0,00	100,00	0,00	0,00	0,00	0,00	0,00	0,00	0,00	0,00	0,00
2ª Fase reurbanización calle Real de Caleta de Véi		0,00	100,00	0,00	0,00	0,00	0,00	0,00	100,00	0,00	0,00	0,00
N 61967.070101.1532.	100,00	0,00	100,00	0,00	0,00	0,00	0,00	0,00	0,00	0,00	0,00	0,00
3ª Fase reurbanización calle Real de Caleta de Véi		0,00	100,00	0,00	0,00	0,00	0,00	0,00	100,00	0,00	0,00	0,00
N 61968.070101.1532.	0,00	0,00	449,12	0,00	0,00	0,00	0,00	0,00	449,12	100,00	100,00	0,00
Mejora infra.viaria,Mob.Urbano SUP CH-3 Y SUP CH-4		449,12	0,00	0,00	0,00	0,00	0,00	0,00	449,12	0,00	0,00	0,00
N 61969.070101.1532.	0,00	0,00	583,11	0,00	0,00	0,00	0,00	0,00	583,11	100,00	100,00	0,00
Mejora del camino rural Los Zorretes 2ª Fase		583,11	0,00	0,00	0,00	0,00	0,00	0,00	583,11	0,00	0,00	0,00
N 61970.070101.1532.	0,00	0,00	444.150,10	0,00	0,00	0,00	0,00	0,00	444.150,10	100,00	100,00	0,00
Apare.pco.finca La Golondrina y remodel.calles adyac		444.150,10	0,00	0,00	0,00	0,00	0,00	0,00	444.150,10	0,00	0,00	0,00
N 61971.070101.1532.	0,00	0,00	7.049,52	0,00	0,00	0,00	0,00	0,00	7.049,52	100,00	100,00	0,00
PPOS 2008: Portería del Carmen, Callejón Los Moros		7.049,52	0,00	0,00	0,00	0,00	0,00	0,00	7.049,52	0,00	0,00	0,00

Ayuntamiento de Vélez Málaga - 2022

Estado de Situación del Presupuesto de Gastos 30/06/2022

R.C. Económ. C. Org. C.Prog. Espec	Inicial	Modificac.	Actual	A	D	O	P	RP	Saldo	%	%O s/Cred.
PARTIDA	Inc.Reman.	RC Pend.+ N D	A Pendiente	D Pendiente	O Pendiente	P Pendiente	Reintegros	Remanente	%D s/Cred.	% RP s/O	
N 61973.070101.1532.	0,00	124,56	124,56	0,00	0,00	0,00	0,00	0,00	124,56	100,00	0,00
Terminación acerado calle Central de los Puertas		124,56	0,00	0,00	0,00	0,00	0,00	0,00	124,56	0,00	0,00
N 61974.070101.1532.	0,00	0,00	3.494,36	0,00	0,00	0,00	0,00	0,00	3.494,36	100,00	0,00
Urbanización zona baja de la UE VM-25		3.494,36	0,00	0,00	0,00	0,00	0,00	0,00	3.494,36	0,00	0,00
N 61975.070101.1532.	0,00	0,00	100,00	0,00	0,00	0,00	0,00	0,00	100,00	100,00	0,00
Acerado de Benajárfé y Chilches		100,00	0,00	0,00	0,00	0,00	0,00	0,00	100,00	0,00	0,00
N 61976.070101.1532.	0,00	0,00	100,00	0,00	0,00	0,00	0,00	0,00	100,00	100,00	0,00
Embovedamiento de cañada en Chilches		100,00	0,00	0,00	0,00	0,00	0,00	0,00	100,00	0,00	0,00
N 61977.070101.1532.	0,00	0,00	100,00	0,00	0,00	0,00	0,00	0,00	100,00	100,00	0,00
Acerado Valenziza		100,00	0,00	0,00	0,00	0,00	0,00	0,00	100,00	0,00	0,00
N 61978.070101.1532.	0,00	0,00	100,00	0,00	0,00	0,00	0,00	0,00	100,00	100,00	0,00
Urb Calle Cristo Medinaceli de Vélez-Málaga		100,00	0,00	0,00	0,00	0,00	0,00	0,00	100,00	0,00	0,00
N 61979.070101.1532.	0,00	0,00	100,00	0,00	0,00	0,00	0,00	0,00	100,00	100,00	0,00
Reurb.Calle Francisco Jiménez Puertas en Vélez-Mál		100,00	0,00	0,00	0,00	0,00	0,00	0,00	100,00	0,00	0,00
N 61980.070101.1532.	0,00	0,00	100,00	0,00	0,00	0,00	0,00	0,00	100,00	100,00	0,00
Reurb.Calle Lope de Vega de Vélez-Málaga		100,00	0,00	0,00	0,00	0,00	0,00	0,00	100,00	0,00	0,00
N 61981.070101.1532.	0,00	0,00	40.000,00	34.581,93	34.581,93	0,00	0,00	0,00	5.418,07	13,55	0,00
Reurb.Plazoleta Central en Pueblo Nuevo Axarquía		40.000,00	0,00	0,00	34.581,93	0,00	0,00	0,00	40.000,00	86,45	0,00
N 61982.070101.1532.	0,00	0,00	100,00	0,00	0,00	0,00	0,00	0,00	100,00	100,00	0,00
Acond.Arroyo Los Arquillos travesía Benajárfé		100,00	0,00	0,00	0,00	0,00	0,00	0,00	100,00	0,00	0,00
N 61983.070101.1532.	0,00	0,00	25,27	0,00	0,00	0,00	0,00	0,00	25,27	100,00	0,00
Acond y mejora Cno Campiñuela entorno tejares		25,27	0,00	0,00	0,00	0,00	0,00	0,00	25,27	0,00	0,00
N 61984.070101.1532.	0,00	0,00	100,00	0,00	0,00	0,00	0,00	0,00	100,00	100,00	0,00
Acond y mejora Cno Enmedio cruce bajo Ctra.A-356		100,00	0,00	0,00	0,00	0,00	0,00	0,00	100,00	0,00	0,00
N 61985.070101.1532.	0,00	0,00	68,33	0,00	0,00	0,00	0,00	0,00	68,33	100,00	0,00
Mantenimiento y mejora Calle entrada de Caleta		68,33	0,00	0,00	0,00	0,00	0,00	0,00	68,33	0,00	0,00
N 61986.070101.1532.	0,00	0,00	980.311,04	888.070,01	888.070,01	233.020,99	233.020,99	233.020,99	11.068,31	1,13	23,77
Reurbanización Plaza de la Axarquía Torre del Mar		980.311,04	81.172,72	0,00	655.049,02	0,00	0,00	0,00	747.290,05	90,59	100,00
N 61987.070101.1532.	0,00	0,00	100,00	0,00	0,00	0,00	0,00	0,00	100,00	100,00	0,00
Peatonalización tramo norte en C/ Del Mar en T.M.		100,00	0,00	0,00	0,00	0,00	0,00	0,00	100,00	0,00	0,00
N 61988.070101.1532.	0,00	0,00	100,00	0,00	0,00	0,00	0,00	0,00	100,00	100,00	0,00
Peatonalización Pza.Las Carmelitas en V.M. 1ªFase		100,00	0,00	0,00	0,00	0,00	0,00	0,00	100,00	0,00	0,00
N 61989.070101.1532.	0,00	0,00	543.639,92	0,00	0,00	0,00	0,00	0,00	0,00	0,00	0,00
Reurb.Calles Ancla, Garacola y Vela de T.M.		543.639,92	543.639,92	0,00	0,00	0,00	0,00	0,00	543.639,92	0,00	0,00

Ayuntamiento de Vélez Málaga - 2022

Estado de Situación del Presupuesto de Gastos 30/06/2022

R C. Económ. C. Org. C. Prog. Espec	Modificac.	Actual	A	D	O	P	RP	Saldo	%	%O s/Cred.
PARTIDA	Inc.Reman.	RC Pend.+ N D	A Pendiente	D Pendiente	O Pendiente	P Pendiente	Reintegros	Remanente	%D s/Cred.	% RP s/O
N 61990.070101.1532.	0,00	241.738,81	0,00	0,00	0,00	0,00	0,00	0,00	0,00	0,00
Reurb.C/Real de Caleta desde C.Boquerón-C/Miguel S	241.738,81	241.738,81	0,00	0,00	0,00	0,00	0,00	241.738,81	0,00	0,00
N 61991.070101.1532.	0,00	182.814,14	0,00	0,00	0,00	0,00	0,00	0,01	0,00	0,00
Reurb.C/Real de Caleta desde C/Miguel S.-t.m.Algar	182.814,14	182.814,13	0,00	0,00	0,00	0,00	0,00	182.814,14	0,00	0,00
N 61992.070101.1532.	200.000,00	200.000,00	0,00	0,00	0,00	0,00	0,00	200.000,00	100,00	0,00
Obras pavimento, estanque y jardinería P.Jurado Lor	0,00	0,00	0,00	0,00	0,00	0,00	0,00	200.000,00	0,00	0,00
N 61994.070101.1532.	183.812,50	183.812,50	0,00	0,00	0,00	0,00	0,00	183.812,50	100,00	0,00
Refuerzo firmes viario mpal.núcleos litoral Vélez-	0,00	0,00	0,00	0,00	0,00	0,00	0,00	183.812,50	0,00	0,00
Total Económico 619 :	6.340.285,64	14.990.319,47	1.670.320,36	1.670.320,36	442.314,04	310.625,81	310.625,81	3.962.071,50	26,43	2,95
		9.357.927,61	0,00	1.228.006,32	131.688,23	0,00	0,00	14.548.005,43	11,14	70,23
Total Art. 61 :	6.340.285,64	14.990.319,47	1.670.320,36	1.670.320,36	442.314,04	310.625,81	310.625,81	3.962.071,50	26,43	2,95
		9.357.927,61	0,00	1.228.006,32	131.688,23	0,00	0,00	14.548.005,43	11,14	70,23
N 62200.050302.132.	0,00	8.445,25	0,00	0,00	0,00	0,00	0,00	8.445,25	100,00	0,00
renovación de las instalaciones de Policía Local	8.445,25	0,00	0,00	0,00	0,00	0,00	0,00	8.445,25	0,00	0,00
N 62200.050302.321.	0,00	160.899,98	0,00	0,00	0,00	0,00	0,00	0,00	0,00	0,00
Instalación cubierta pista deportiva CEIP Andaluci	160.899,98	160.899,98	0,00	0,00	0,00	0,00	0,00	160.899,98	0,00	0,00
N 62200.050302.920.	0,00	100,00	0,00	0,00	0,00	0,00	0,00	100,00	100,00	0,00
Adquisición de inmueble para uso administrativo	100,00	0,00	0,00	0,00	0,00	0,00	0,00	100,00	0,00	0,00
N 62200.070101.231.	0,00	14.190,11	0,00	0,00	0,00	0,00	0,00	14.190,11	100,00	0,00
Construc.o adapt.edf para personas con Alzheimer	14.190,11	0,00	0,00	0,00	0,00	0,00	0,00	14.190,11	0,00	0,00
N 62200.070101.333.	0,00	17.270,13	0,00	0,00	0,00	0,00	0,00	17.270,13	100,00	0,00
Museo de Arte Contemporaneo	17.270,13	0,00	0,00	0,00	0,00	0,00	0,00	17.270,13	0,00	0,00
N 62200.080301.231.	0,00	250.000,00	0,00	0,00	0,00	0,00	0,00	250.000,00	100,00	0,00
Nuevo Centro de Mayores en Vélez-Málaga	250.000,00	0,00	0,00	0,00	0,00	0,00	0,00	250.000,00	0,00	0,00
N 62200.090104.334.	0,00	27.361,95	0,00	0,00	0,00	0,00	0,00	27.361,95	100,00	0,00
Adquisición en Convento Claras	27.361,95	0,00	0,00	0,00	0,00	0,00	0,00	27.361,95	0,00	0,00
N 62200.120501.414.	50.000,00	50.000,00	0,00	0,00	0,00	0,00	0,00	0,00	0,00	0,00
Centro interpretación de la uva pasa en equip.mpal	0,00	50.000,00	0,00	0,00	0,00	0,00	0,00	50.000,00	0,00	0,00
N 62201.030101.432.	0,00	342,88	0,00	0,00	0,00	0,00	0,00	342,88	100,00	0,00
Edificios usos múltiples (Polg.Indust.La Pañoleta)	342,88	0,00	0,00	0,00	0,00	0,00	0,00	342,88	0,00	0,00
N 62201.050302.132.	0,00	100,00	0,00	0,00	0,00	0,00	0,00	100,00	100,00	0,00
Rehabilitación del edificio de la Policía Local	100,00	0,00	0,00	0,00	0,00	0,00	0,00	100,00	0,00	0,00

Ayuntamiento de Vélez Málaga - 2022

Estado de Situación del Presupuesto de Gastos 30/06/2022

R.C. Económ. C. Org. C.Prog. Espec	Inicial	Modificar. Inc.Reman.	Actual RC Pend.+ N D	A A Pendiente	D D Pendiente	O O Pendiente	P P Pendiente	RP Reintegros	Saldo Remanente	% D s/Cred.	% O s/Cred.
N 62201.050302.4312.	0,00	0,00	100,00	0,00	0,00	0,00	0,00	0,00	100,00	100,00	0,00
Mejoras en Mercado Minorista		100,00	0,00	0,00	0,00	0,00	0,00	0,00	100,00	0,00	0,00
N 62201.050302.920.	75.000,00	0,00	288.154,22	116.510,41	116.510,41	4.229,93	4.229,93	4.229,93	80.454,53	27,92	1,47
Actuaciones de mejora en edificios municipales		213.154,22	91.189,28	0,00	112.280,48	0,00	0,00	0,00	283.924,29	40,43	100,00
N 62201.070101.333.	0,00	0,00	14.698,99	0,00	0,00	0,00	0,00	0,00	14.698,99	0,00	0,00
Construccion Centro de Arte Contemporaneo		14.698,99	0,00	0,00	0,00	0,00	0,00	0,00	14.698,99	0,00	0,00
N 62201.090201.321.	0,00	0,00	50,00	0,00	0,00	0,00	0,00	0,00	50,00	100,00	0,00
Proyecto adapt.locales para guarderia mpla. T.M.		50,00	0,00	0,00	0,00	0,00	0,00	0,00	50,00	0,00	0,00
N 62201.100101.342.	7.000,00	0,00	26.922,50	0,00	0,00	0,00	0,00	0,00	19.922,50	74,00	0,00
Instalaciones deportivas		19.922,50	7.000,00	0,00	0,00	0,00	0,00	0,00	26.922,50	0,00	0,00
N 62201.130102.433.	0,00	0,00	22.546,21	0,00	0,00	0,00	0,00	0,00	22.546,21	100,00	0,00
Adecuac.loc.comer.Mercado S.Freo. fase 1 y 4		22.546,21	0,00	0,00	0,00	0,00	0,00	0,00	22.546,21	0,00	0,00
N 62201.130302.17211.	100,00	0,00	108.800,00	0,00	0,00	0,00	0,00	0,00	108.700,00	99,91	0,00
Construccion Pantalan Torre del Mar		108.700,00	100,00	0,00	0,00	0,00	0,00	0,00	108.800,00	0,00	0,00
N 62202.050302.320.2021001	0,00	111.899,92	111.899,92	49.015,74	49.015,74	18.534,30	18.534,30	18.534,30	57.294,95	51,20	16,56
PFEA 04-21 " Actuaciones en Colegios Pcos. VM"		0,00	5.589,23	0,00	30.481,44	0,00	0,00	0,00	93.365,62	43,80	100,00
N 62202.050302.4312.	0,00	0,00	544.543,97	438.709,68	438.709,68	0,00	0,00	0,00	543,97	0,10	0,00
Proyecto de Intervenc. en Mercado Munic. Vélez-Mál		544.543,97	105.290,32	0,00	438.709,68	0,00	0,00	0,00	544.543,97	80,56	0,00
N 62202.050304.164.	0,00	0,00	301.079,35	39.741,85	39.741,85	0,00	0,00	0,00	244.633,11	81,25	0,00
Actuaciones en Cementerios		301.079,35	16.704,39	0,00	39.741,85	0,00	0,00	0,00	301.079,35	13,20	0,00
N 62202.070101.151.	0,00	0,00	23,56	0,00	0,00	0,00	0,00	0,00	23,56	100,00	0,00
Construccion edf.almacén para Asociac Vecinales VM		23,56	0,00	0,00	0,00	0,00	0,00	0,00	23,56	0,00	0,00
N 62202.070101.342.	0,00	0,00	8.381,60	0,00	0,00	0,00	0,00	0,00	8.381,60	100,00	0,00
Ejec.obras remodel.integral Estadio V.Téllez, 2ªFa		8.381,60	0,00	0,00	0,00	0,00	0,00	0,00	8.381,60	0,00	0,00
N 62202.080501.422.	0,00	0,00	40.210,93	0,00	0,00	0,00	0,00	0,00	40.210,93	100,00	0,00
Guarderia en zona norte de Vélez-Málaga		40.210,93	0,00	0,00	0,00	0,00	0,00	0,00	40.210,93	0,00	0,00
N 62202.090101.333.	0,00	0,00	9.825,18	0,00	0,00	0,00	0,00	0,00	9.825,18	100,00	0,00
Museo Cofradías Semana Santa en Sta.María		9.825,18	0,00	0,00	0,00	0,00	0,00	0,00	9.825,18	0,00	0,00
N 62202.100101.342.	0,00	0,00	4.697,83	0,00	0,00	0,00	0,00	0,00	4.697,83	100,00	0,00
Instalaciones deportivas (f.e.a.)		4.697,83	0,00	0,00	0,00	0,00	0,00	0,00	4.697,83	0,00	0,00
N 62202.130103.433.	0,00	0,00	1.383,79	0,00	0,00	0,00	0,00	0,00	1.383,79	100,00	0,00
Liquid.obras Centro de Inicativas empresariales		1.383,79	0,00	0,00	0,00	0,00	0,00	0,00	1.383,79	0,00	0,00
N 62202.140301.4312.	0,00	0,00	143,78	0,00	0,00	0,00	0,00	0,00	143,78	100,00	0,00
Rehab.inst.interiores Mercado Mpla.Minorista T.M.		143,78	0,00	0,00	0,00	0,00	0,00	0,00	143,78	0,00	0,00

Ayuntamiento de Vélez Málaga - 2022

Estado de Situación del Presupuesto de Gastos 30/06/2022

R C. Económ. C. Org. C. Prog. Espec	Inicial	Modificac. Inc.Reman.	Actual RC Pend.+ N D	A Pendiente	D Pendiente	O Pendiente	P Pendiente	RP Reintegros	Saldo Remanente	% D s/Cred.	% O s/Cred.
PARTIDA											
N 62203.050302.333.	0,00	0,00	172.140,93	0,00	0,00	0,00	0,00	0,00	172.140,93	100,00	0,00
Intervención en el Teatro Lope de Vega		172.140,93	0,00	0,00	0,00	0,00	0,00	0,00	172.140,93	0,00	0,00
N 62203.070101.151.	0,00	0,00	440,26	0,00	0,00	0,00	0,00	0,00	440,26	100,00	0,00
Mejora accesos al Edf.Mpal.OALDIM en Pol.La Pañole		440,26	0,00	0,00	0,00	0,00	0,00	0,00	440,26	0,00	0,00
N 62203.090104.333.	1.500.000,00	0,00	6.850.332,91	1.512,50	1.512,50	0,00	0,00	0,00	3.693.130,86	53,91	0,00
Teatro en Torre del Mar		5.350.332,91	3.155.689,55	0,00	1.512,50	0,00	0,00	0,00	6.850.332,91	0,02	0,00
N 62203.100101.342.	0,00	0,00	8.939,86	0,00	0,00	0,00	0,00	0,00	8.939,86	100,00	0,00
Creación y equipat.Pabellón multiusos activ.deport		8.939,86	0,00	0,00	0,00	0,00	0,00	0,00	8.939,86	0,00	0,00
N 62203.130103.433.2021001	0,00	49.203,67	49.203,67	0,00	0,00	0,00	0,00	0,00	49.203,67	100,00	0,00
PFEA 09-21 "Obra antiguas vvddas.S.Pitar vivero emp		0,00	0,00	0,00	0,00	0,00	0,00	0,00	49.203,67	0,00	0,00
N 62204.030101.231.	0,00	0,00	2.600,06	0,00	0,00	0,00	0,00	0,00	2.600,06	100,00	0,00
Rehabilitación del Café Teatro Triana		2.600,06	0,00	0,00	0,00	0,00	0,00	0,00	2.600,06	0,00	0,00
N 62204.050302.920.	300.000,00	0,00	300.000,00	0,00	0,00	0,00	0,00	0,00	0,00	0,00	0,00
Adquisición edificio anexo al Ayto en C.Luis Rute		0,00	300.000,00	0,00	0,00	0,00	0,00	0,00	300.000,00	0,00	0,00
N 62204.070101.231.	0,00	119.179,41	119.179,41	0,00	0,00	0,00	0,00	0,00	119.179,41	100,00	0,00
Construc.edificio usos multiples en Benajarafe		119.179,41	0,00	0,00	0,00	0,00	0,00	0,00	119.179,41	0,00	0,00
N 62204.070101.342.	0,00	0,00	424,83	0,00	0,00	0,00	0,00	0,00	424,83	100,00	0,00
Proy.básico reform.y ejec.Fase II y III Vivar Téll		424,83	0,00	0,00	0,00	0,00	0,00	0,00	424,83	0,00	0,00
N 62204.100101.342.	0,00	0,00	4.958,68	0,00	0,00	0,00	0,00	0,00	4.958,68	100,00	0,00
Construcción dos pistas de pádel en Polid.de TM		4.958,68	0,00	0,00	0,00	0,00	0,00	0,00	4.958,68	0,00	0,00
N 62205.050302.920.	125.000,00	0,00	125.000,00	0,00	0,00	0,00	0,00	0,00	0,00	0,00	0,00
Rehabilitación Edf.Mercovélez para uso adtivo.y alm		0,00	125.000,00	0,00	0,00	0,00	0,00	0,00	125.000,00	0,00	0,00
N 62205.070101.320.	0,00	0,00	2.644,10	0,00	0,00	0,00	0,00	0,00	2.644,10	100,00	0,00
Renov.inst.elect.,fuerza y alumb.C.P.Andalucía		2.644,10	0,00	0,00	0,00	0,00	0,00	0,00	2.644,10	0,00	0,00
N 62205.090201.321.	0,00	0,00	0,35	0,00	0,00	0,00	0,00	0,00	0,35	100,00	0,00
Subvención Equipamiento Guardería Municipal		0,35	0,00	0,00	0,00	0,00	0,00	0,00	0,35	0,00	0,00
N 62206.050302.920.	100.000,00	0,00	100.000,00	0,00	0,00	0,00	0,00	0,00	0,00	0,00	0,00
Adquisición edificio en Calle Las Tiendas		0,00	100.000,00	0,00	0,00	0,00	0,00	0,00	100.000,00	0,00	0,00
N 62206.070101.231.	0,00	0,00	1.368,62	0,00	0,00	0,00	0,00	0,00	1.368,62	100,00	0,00
Construc.edificio usos multiples en Almayate		1.368,62	0,00	0,00	0,00	0,00	0,00	0,00	1.368,62	0,00	0,00
N 62206.070101.320.	0,00	0,00	967,91	0,00	0,00	0,00	0,00	0,00	967,91	100,00	0,00
Renovación instal. eléctrica C.P.Custodio Puga		967,91	0,00	0,00	0,00	0,00	0,00	0,00	967,91	0,00	0,00
N 62207.050302.920.	50.000,00	0,00	50.000,00	0,00	0,00	0,00	0,00	0,00	0,00	0,00	0,00
Adquisición edificio antigua sede de Correos		0,00	50.000,00	0,00	0,00	0,00	0,00	0,00	50.000,00	0,00	0,00

Ayuntamiento de Vélez Málaga - 2022

Estado de Situación del Presupuesto de Gastos 30/06/2022

R.C. Económ. C. Org. C.Prog. Espec	Partida	Inicial	Modificac. IncReman.	Actual RC Pend.+ ND	A Pendiente	D Pendiente	O Pendiente	P Pendiente	RP Reintegros	Saldo Remanente	% D s/Cred.	% O s/Cred.
N 62207.070101.320.		0,00	0,00	722,91	0,00	0,00	0,00	0,00	0,00	722,91	100,00	0,00
Renov.inst.elect., fuerza y alumb.C.P. Axarquía			722,91	0,00	0,00	0,00	0,00	0,00	0,00	722,91	0,00	0,00
N 62207.100101.342.		0,00	0,00	1,48	0,00	0,00	0,00	0,00	0,00	1,48	100,00	0,00
Adec.y constr.inst.polideportivas Parque M.Zambrano			1,48	0,00	0,00	0,00	0,00	0,00	0,00	1,48	0,00	0,00
N 62208.050302.920.		63.983,96	0,00	63.983,96	0,00	0,00	0,00	0,00	0,00	0,00	0,00	0,00
Actuaciones de mejoras en Colegios			0,00	63.983,96	0,00	0,00	0,00	0,00	0,00	63.983,96	0,00	0,00
N 62208.070101.151.		0,00	0,00	9.941,69	0,00	0,00	0,00	0,00	0,00	9.941,69	100,00	0,00
Reforma del Centro de Dia de Mayores en Capuchinos			9.941,69	0,00	0,00	0,00	0,00	0,00	0,00	9.941,69	0,00	0,00
N 62208.070101.320.		0,00	0,00	5.868,49	0,00	0,00	0,00	0,00	0,00	5.868,49	100,00	0,00
Renov.inst.elect., fuerza y alumb.CP Ntra.Sra.Remed			5.868,49	0,00	0,00	0,00	0,00	0,00	0,00	5.868,49	0,00	0,00
N 62208.070101.342.		0,00	0,00	5.867,52	0,00	0,00	0,00	0,00	0,00	5.867,52	100,00	0,00
Césped artificial Campo Fútbol Juan Azuaga T.M.			5.867,52	0,00	0,00	0,00	0,00	0,00	0,00	5.867,52	0,00	0,00
N 62208.090101.933.		0,00	0,00	8.405,48	0,00	0,00	0,00	0,00	0,00	8.405,48	100,00	0,00
Liquid obras Museo de la Ciudad en VM (f.e.a.)			8.405,48	0,00	0,00	0,00	0,00	0,00	0,00	8.405,48	0,00	0,00
N 62209.050302.920.		945.408,88	0,00	945.408,88	0,00	0,00	0,00	0,00	0,00	0,00	0,00	0,00
Naves y talleres para serv.operativos y Feras y F			945.408,88	0,00	0,00	0,00	0,00	0,00	0,00	945.408,88	0,00	0,00
N 62209.070101.320.		0,00	0,00	1.735,46	0,00	0,00	0,00	0,00	0,00	1.735,46	100,00	0,00
Renov.inst.elect., fuer.alumb.CP Romeral y Torrejar			1.735,46	0,00	0,00	0,00	0,00	0,00	0,00	1.735,46	0,00	0,00
N 62209.070101.342.		0,00	0,00	15.940,93	0,00	0,00	0,00	0,00	0,00	15.940,93	100,00	0,00
Campo de Fútbol de Benajaraté			15.940,93	0,00	0,00	0,00	0,00	0,00	0,00	15.940,93	0,00	0,00
N 62210.050302.231.		0,00	0,00	11.230,98	0,00	0,00	0,00	0,00	0,00	11.230,98	100,00	0,00
Ampliación Casa civico Benajaraté Centro Mayores			11.230,98	0,00	0,00	0,00	0,00	0,00	0,00	11.230,98	0,00	0,00
N 62210.050302.337.		0,00	0,00	245.523,02	0,00	0,00	0,00	0,00	0,00	0,00	0,00	0,00
Reforma y ampliac.C.Civica Centro Mayores Benajara			245.523,02	0,00	0,00	0,00	0,00	0,00	0,00	245.523,02	0,00	0,00
N 62210.050302.920.		100.000,00	0,00	341.892,69	0,00	0,00	0,00	0,00	0,00	241.892,69	70,75	0,00
Naves y patio de operaciones para serv.de Playas			241.892,69	100.000,00	0,00	0,00	0,00	0,00	0,00	341.892,69	0,00	0,00
N 62210.070101.231.		0,00	0,00	18.129,54	0,00	0,00	0,00	0,00	0,00	18.129,54	100,00	0,00
Rehabilit.cubierta Centro Dia Mayores T.M.			18.129,54	0,00	0,00	0,00	0,00	0,00	0,00	18.129,54	0,00	0,00
N 62210.070101.342.		0,00	0,00	131,06	0,00	0,00	0,00	0,00	0,00	131,06	100,00	0,00
Piscina en Cajiz			131,06	0,00	0,00	0,00	0,00	0,00	0,00	131,06	0,00	0,00
N 62210.090104.333.		0,00	0,00	58.630,58	0,00	0,00	0,00	0,00	0,00	58.630,58	100,00	0,00
Mejoras en el Teatro del Carmen			58.630,58	0,00	0,00	0,00	0,00	0,00	0,00	58.630,58	0,00	0,00
N 62211.050302.920.		23.811,34	0,00	244.000,00	0,00	0,00	0,00	0,00	0,00	220.188,66	90,24	0,00
Naves y patio de operaciones Delegacion Infrastru			220.188,66	23.811,34	0,00	0,00	0,00	0,00	0,00	244.000,00	0,00	0,00

Ayuntamiento de Vélez Málaga - 2022

Estado de Situación del Presupuesto de Gastos 30/06/2022

R C. Económ. C. Org. C. Prog. Espec	Inicial	Modificac. Inc.Reman.	Actual RC Pend.+ N D	A Pendiente	D Pendiente	O Pendiente	P Pendiente	RP Reintegros	Saldo Remanente	% D s/Cred.	% O s/Cred.
PARTIDA											
N 62211.070101.320.	0,00	0,00	2.623,26	0,00	0,00	0,00	0,00	0,00	2.623,26	100,00	0,00
Construcción Centro educativo uso Asoc. Vecinales		2.623,26	0,00	0,00	0,00	0,00	0,00	0,00	2.623,26	0,00	0,00
N 62211.070101.342.2021001	0,00	114.181,80	114.181,80	70.207,35	70.207,35	70.207,35	70.207,35	70.207,35	43.974,45	38,51	61,49
PFEA 03-21 "Actuaciones Instal. deportivas VM"		0,00	0,00	0,00	0,00	0,00	0,00	0,00	43.974,45	61,49	100,00
N 62211.100101.342.	0,00	0,00	21.929,52	0,00	0,00	0,00	0,00	0,00	21.929,52	100,00	0,00
Adecuac.y reforma del Polideportivo Fdo.Ruiz Hierr		21.929,52	0,00	0,00	0,00	0,00	0,00	0,00	21.929,52	0,00	0,00
N 62213.050302.920.	90.000,00	0,00	267.423,82	0,00	0,00	0,00	0,00	0,00	67.224,49	25,14	0,00
Mejora en edificios: Casa Cervantes,C.Drogodepende		177.423,82	200.199,33	0,00	0,00	0,00	0,00	0,00	267.423,82	0,00	0,00
N 62213.070101.4312.	0,00	0,00	440,19	0,00	0,00	0,00	0,00	0,00	440,19	100,00	0,00
Adapt.Estación autobuses a Mercado Municipal		440,19	0,00	0,00	0,00	0,00	0,00	0,00	440,19	0,00	0,00
N 62213.100101.342.	0,00	0,00	80.000,00	0,00	0,00	0,00	0,00	0,00	80.000,00	100,00	0,00
Pista Polideportiva de Lagos		80.000,00	0,00	0,00	0,00	0,00	0,00	0,00	80.000,00	0,00	0,00
N 62214.050302.920.	0,00	0,00	100,00	0,00	0,00	0,00	0,00	0,00	100,00	100,00	0,00
Rehabilitación edificio calle Angustias		100,00	0,00	0,00	0,00	0,00	0,00	0,00	100,00	0,00	0,00
N 62214.100101.342.	0,00	48.000,00	48.000,00	0,00	0,00	0,00	0,00	0,00	258,74	0,54	0,00
Obras pistas multideportiva y de ocio Valle Niza		0,00	47.741,26	0,00	0,00	0,00	0,00	0,00	48.000,00	0,00	0,00
N 62215.070101.342.	0,00	0,00	1.046,83	0,00	0,00	0,00	0,00	0,00	1.046,83	100,00	0,00
Mejora Piscina Cubierta Municipal		1.046,83	0,00	0,00	0,00	0,00	0,00	0,00	1.046,83	0,00	0,00
N 62215.090201.321.	0,00	0,00	1.568,40	0,00	0,00	0,00	0,00	0,00	1.568,40	100,00	0,00
Adapt.aseos pta.bj.mod.infantil C.P.S.Faustino Be		1.568,40	0,00	0,00	0,00	0,00	0,00	0,00	1.568,40	0,00	0,00
N 62216.030101.342.	0,00	0,00	0,74	0,00	0,00	0,00	0,00	0,00	0,74	100,00	0,00
Rehabil.vestuario en inst.deportivas Ps.Marítimo		0,74	0,00	0,00	0,00	0,00	0,00	0,00	0,74	0,00	0,00
N 62216.050300.920.	0,00	55.916,39	55.916,39	0,00	0,00	0,00	0,00	0,00	55.916,39	100,00	0,00
Diversas actuacionesEdf.Multiusos Mercovélez		55.916,39	0,00	0,00	0,00	0,00	0,00	0,00	55.916,39	0,00	0,00
N 62216.050302.920.	0,00	22.220,60	22.220,60	0,00	0,00	0,00	0,00	0,00	22.220,60	100,00	0,00
Reforma estación ferroviaria para estac.autobuses		22.220,60	0,00	0,00	0,00	0,00	0,00	0,00	22.220,60	0,00	0,00
N 62217.030101.342.	0,00	65,08	65,08	0,00	0,00	0,00	0,00	0,00	65,08	100,00	0,00
Rehabil.impermeab.vestuario y graderío P.Fdo.Hierr		65,08	0,00	0,00	0,00	0,00	0,00	0,00	65,08	0,00	0,00
N 62217.050302.920.	0,00	100,00	100,00	0,00	0,00	0,00	0,00	0,00	100,00	100,00	0,00
Mejoras en edificio Plaza Palacio		100,00	0,00	0,00	0,00	0,00	0,00	0,00	100,00	0,00	0,00
N 62219.050302.920.2021001	0,00	63.409,65	63.409,65	25.999,67	25.999,67	9.840,12	9.840,12	9.840,12	29.442,13	46,43	15,52
PFEA 06-21 "Actuaciones en Edif.Mples.VM 2021"		0,00	7.967,85	0,00	16.159,55	0,00	0,00	0,00	53.569,53	41,00	100,00
N 62220.050302.920.	45.000,00	0,00	45.000,00	0,00	0,00	0,00	0,00	0,00	0,00	0,00	0,00
Reparaciones chimeneas Antigua Fábrica Azúcar		0,00	45.000,00	0,00	0,00	0,00	0,00	0,00	45.000,00	0,00	0,00

Ayuntamiento de Vélez Málaga - 2022

Estado de Situación del Presupuesto de Gastos 30/06/2022

RC: Econom. C. Org. C-Prog. Espec	Partida	Inicial	Modificac. Inc.Reman.	Actual RC Pend. + N D	A Pendiente	D Pendiente	O Pendiente	P Pendiente	RP Reintegros	Saldo Remanente	% D s/Cred.	% O s/Cred.
N 62220.090201.321.	Elimin. barretas inst. ascensor CPA Santiago Bellido	0,00	0,00	33,07	0,00	0,00	0,00	0,00	0,00	33,07	100,00	0,00
			33,07	0,00	0,00	0,00	0,00	0,00	0,00	33,07	0,00	0,00
Total Económico 622 :	3.475.304,18		386.695,04	12.501.847,74	741.697,20	741.697,20	102.811,70	102.811,70	102.811,70	5.913.052,15	47,30	0,82
			8.639.848,52	5.847.098,39	0,00	638.885,50	0,00	0,00	0,00	12.399.036,04	5,93	100,00
N 62300.030101.151.	Adquisición estación GPS Planimetría Urbanismo	100,00	0,00	100,00	0,00	0,00	0,00	0,00	0,00	0,00	0,00	0,00
N 62300.050302.920.	Maquinaria, instalaciones y utillaje SAVE	40.000,00	0,00	40.000,00	0,00	0,00	0,00	0,00	0,00	0,00	0,00	0,00
N 62300.100101.342.	Maquinaria para instalaciones deportivas	6.000,00	0,00	6.000,00	0,00	0,00	0,00	0,00	0,00	0,00	0,00	0,00
N 62300.120301.171.	Maquinaria, instalaciones y utillaje Parques y Jar	5.000,00	0,00	5.000,00	0,00	0,00	0,00	0,00	0,00	0,00	0,00	0,00
N 62300.130302.17211.	Adquisición maquinarias de playas	0,00	0,00	50.000,00	38.601,42	38.601,42	0,00	0,00	0,00	11.398,58	22,80	0,00
				0,00	0,00	38.601,42	0,00	0,00	0,00	50.000,00	77,20	0,00
N 62301.050302.920.	Adquisición hidrolimpiadoras Kracher	10.000,00	0,00	10.000,00	0,00	0,00	0,00	0,00	0,00	0,00	0,00	0,00
N 62301.070101.1532.	Maquinaria, instalaciones y utillaje	5.000,00	0,00	5.512,97	0,00	0,00	0,00	0,00	0,00	512,97	9,30	0,00
				512,97	0,00	0,00	0,00	0,00	0,00	512,97	0,00	0,00
Total Económico 623 :	66.100,00		0,00	116.612,97	38.601,42	38.601,42	0,00	0,00	0,00	11.911,55	10,21	0,00
			50.512,97	66.100,00	0,00	38.601,42	0,00	0,00	0,00	116.612,97	33,10	0,00
N 62400.050303.132.	Adquisición de vehículos	0,00	0,00	25.070,84	14.671,07	14.671,07	0,00	0,00	0,00	0,00	0,00	0,00
			238,21	10.657,98	0,00	14.671,07	0,00	0,00	0,00	25.309,05	57,97	0,00
Total Económico 624 :	0,00		25.070,84	25.309,05	14.671,07	14.671,07	0,00	0,00	0,00	0,00	0,00	0,00
			238,21	10.657,98	0,00	14.671,07	0,00	0,00	0,00	25.309,05	57,97	0,00
N 62500.010101.920.	Material y equipos de oficina	500,00	0,00	2.460,90	0,00	0,00	0,00	0,00	0,00	1.960,90	79,68	0,00
N 62500.130302.17211.	Adquisición maquinaria limpiadora de playas	0,00	0,00	2.102,96	0,00	0,00	0,00	0,00	0,00	2.102,96	100,00	0,00
N 62501.080501.323.	Equipamiento: Escuela Infantil Virgen del Carmen	0,00	0,00	779,41	0,00	0,00	0,00	0,00	0,00	779,41	100,00	0,00
N 62501.130302.17211.	Dinamización de playas 2009	0,00	0,00	25,59	0,00	0,00	0,00	0,00	0,00	25,59	100,00	0,00
			25,59	0,00	0,00	0,00	0,00	0,00	0,00	25,59	0,00	0,00

Ayuntamiento de Vélez Málaga - 2022

Estado de Situación del Presupuesto de Gastos 30/06/2022

R C. Económ. C. Org. C. Prog. Espec	Inicial	Modificac.	Actual	A	D	O	P	RP	Saldo	%	%O s/Cred.
PARTIDA		Inc. Reman.	RC Pend.+ N D	A Pendiente	D Pendiente	O Pendiente	P Pendiente	Reintegros	Remanente	%D s/Cred.	% RP s/O
N 62502.090201.3321.	0,00	0,00	12.555,85	0,00	0,00	0,00	0,00	0,00	12.555,85	100,00	0,00
Lotes bibliográficos para la Biblioteca		12.555,85	0,00	0,00	0,00	0,00	0,00	0,00	12.555,85	0,00	0,00
N 62502.130302.17211.	0,00	0,00	0,35	0,00	0,00	0,00	0,00	0,00	0,35	100,00	0,00
Dinamización de playas		0,35	0,00	0,00	0,00	0,00	0,00	0,00	0,35	0,00	0,00
N 62503.130302.17211.	0,00	0,00	424,78	0,00	0,00	0,00	0,00	0,00	424,78	100,00	0,00
Actuaciones para mejora en playas		424,78	0,00	0,00	0,00	0,00	0,00	0,00	424,78	0,00	0,00
Total Económico 625 :	500,00	0,00	18.349,84	0,00	0,00	0,00	0,00	0,00	17.849,84	97,28	0,00
N 62601.050201.926.	150.000,00	0,00	486.140,40	4.840,16	4.840,16	2.599,00	2.599,00	2.000,00	30.284,95	6,23	0,53
Sistemas informáticos		336.140,40	451.015,29	0,00	2.241,16	0,00	599,00	0,00	483.541,40	1,00	76,95
N 62604.050201.926.	0,00	0,00	1.145,27	0,00	0,00	0,00	0,00	0,00	1.145,27	100,00	0,00
Adecuación de la Sala de servidores		1.145,27	0,00	0,00	0,00	0,00	0,00	0,00	1.145,27	0,00	0,00
N 62607.050201.926.	0,00	0,00	20,00	0,00	0,00	0,00	0,00	0,00	20,00	100,00	0,00
Adecuación parcial a la Ley de acceso 2010		20,00	0,00	0,00	0,00	0,00	0,00	0,00	20,00	0,00	0,00
Total Económico 626 :	150.000,00	0,00	487.305,67	4.840,16	4.840,16	2.599,00	2.599,00	2.000,00	31.450,22	6,45	0,53
N 62700.000001.920.	470.000,00	0,00	470.000,00	0,00	0,00	0,00	0,00	0,00	0,00	0,00	0,00
IVA Fondos Next Generation		0,00	470.000,00	0,00	0,00	0,00	0,00	0,00	470.000,00	0,00	0,00
N 62700.030101.151.NGAUE	0,00	42.000,00	242.000,00	0,00	0,00	0,00	0,00	0,00	66.695,20	27,56	0,00
Plan acción local de Agencia Urbana Española		200.000,00	175.304,80	0,00	0,00	0,00	0,00	0,00	242.000,00	0,00	0,00
N 62700.050302.920.	40.000,00	7.197,57	49.358,39	9.089,50	9.089,50	1.289,48	1.289,48	1.289,48	16,34	0,03	2,61
Equipamiento y mobiliario edificios municipales		2.160,82	40.252,55	0,00	7.800,02	0,00	0,00	0,00	48.068,91	18,42	100,00
N 62700.130103.151.	0,00	0,00	224.810,61	0,00	0,00	0,00	0,00	0,00	224.810,61	100,00	0,00
Prom.econ.y social Barrio de la Villa (material)		224.810,61	0,00	0,00	0,00	0,00	0,00	0,00	224.810,61	0,00	0,00
N 62700.130103.432.	0,00	0,00	100.000,00	0,00	0,00	0,00	0,00	0,00	100.000,00	100,00	0,00
Centro interpretación indust.Agroalimient.Edf.Azuca		100.000,00	0,00	0,00	0,00	0,00	0,00	0,00	100.000,00	0,00	0,00
N 62701.050302.920.	0,00	0,00	100,00	0,00	0,00	0,00	0,00	0,00	100,00	100,00	0,00
Equipamiento y mobiliario Biblioteca Torre del Mar		100,00	0,00	0,00	0,00	0,00	0,00	0,00	100,00	0,00	0,00
N 62701.130102.151.	76.492,80	103.219,20	2.351.554,78	231.595,61	231.595,61	91.694,53	45.508,01	38.296,41	-30.468,08	-1,30	3,90
EDUSI O.T.6 (material)		2.171.842,78	2.150.427,25	0,00	139.901,08	46.186,52	7.211,60	0,00	2.259.860,25	9,85	41,77
N 62701.130102.17211.	75.571,00	0,00	3.026.663,75	599.907,53	599.907,53	0,00	0,00	0,00	594.843,05	19,65	0,00
UIA: Proyecto regeneración de playas (material)		2.951.092,75	1.831.913,17	0,00	599.907,53	0,00	0,00	0,00	3.026.663,75	19,82	0,00

Ayuntamiento de Vélez Málaga - 2022

Estado de Situación del Presupuesto de Gastos 30/06/2022

R.C. Económ. C. Org. C.Prog. Espec	Inicial	Modificac. IncReman.	Actual RC Pend.+ N/D	A A Pendiente	D D Pendiente	O O Pendiente	P P Pendiente	RP Reintegros	Saldo Remanente	% %D s/Cred.	% %O s/Cred.
PARTIDA											
N 62701.130301.432.NGTUE1	0,00	853.150,00	853.150,00	0,00	0,00	0,00	0,00	0,00	853.150,00	100,00	0,00
Plan destino turístico sostenible Eje 1 (material)		0,00	0,00	0,00	0,00	0,00	0,00	0,00	853.150,00	0,00	0,00
N 62702.050302.920.	0,00	0,00	173.105,92	35.847,23	35.847,23	35.847,23	35.847,23	35.847,23	137.258,69	79,29	20,71
Equipamiento y mobiliario diversos edificios: Esta		173.105,92	0,00	0,00	0,00	0,00	0,00	0,00	137.258,69	20,71	100,00
N 62702.130102.151.	59.760,00	80.640,00	823.017,85	304.268,00	304.268,00	304.268,00	304.268,00	0,00	-882.602,31	-107,24	0,00
EDUSI O.T.4 (material)		682.617,85	1.401.352,16	0,00	304.268,00	0,00	0,00	0,00	823.017,85	36,97	0,00
N 62702.130301.432.NGTUE2	0,00	838.144,00	838.144,00	4.719,00	4.719,00	0,00	0,00	0,00	833.304,00	99,42	0,00
Plan destino turístico sostenible Eje 2 (material)		0,00	121,00	0,00	4.719,00	0,00	0,00	0,00	838.144,00	0,56	0,00
N 62703.050302.920.	0,00	0,00	1.845,25	0,00	0,00	0,00	0,00	0,00	1.845,25	100,00	0,00
Equipamiento y mobiliario edificios mpales (f.e.a)		1.845,25	0,00	0,00	0,00	0,00	0,00	0,00	1.845,25	0,00	0,00
N 62703.130102.151.	35.856,00	48.384,00	862.588,00	0,00	0,00	0,00	0,00	0,00	627.019,25	72,69	0,00
EDUSI O.T.2 (material)		778.348,00	235.568,75	0,00	0,00	0,00	0,00	0,00	862.588,00	0,00	0,00
N 62703.130301.432.NGTUE3	0,00	64.000,00	64.000,00	10.285,00	10.285,00	0,00	0,00	0,00	46.455,00	72,59	0,00
Plan destino turístico sostenible Eje 3 (material)		0,00	7.260,00	0,00	10.285,00	0,00	0,00	0,00	64.000,00	16,07	0,00
N 62704.130102.151.	66.931,20	90.316,80	1.615.710,60	21.477,50	21.477,50	0,00	0,00	0,00	435.369,62	26,95	0,00
EDUSI O.T.9 (material)		1.458.462,60	1.158.863,48	0,00	21.477,50	0,00	0,00	0,00	1.615.710,60	1,33	0,00
N 62704.130301.432.NGTUE4	0,00	351.026,00	351.026,00	0,00	0,00	0,00	0,00	0,00	241.026,02	68,66	0,00
Plan destino turístico sostenible Eje 4 (material)		0,00	109.999,98	0,00	0,00	0,00	0,00	0,00	351.026,00	0,00	0,00
Total Económico 627 :	824.611,00	2.478.077,57	12.047.075,15	1.217.189,37	1.217.189,37	128.831,24	82.644,72	75.433,12	3.248.822,64	26,97	1,07
		8.744.386,58	7.581.063,14	0,00	1.088.358,13	46.186,52	7.211,60	0,00	11.918.243,91	10,10	58,55
N 62900.010101.920.	0,00	0,00	106,99	0,00	0,00	0,00	0,00	0,00	106,99	100,00	0,00
Otras inversiones		106,99	0,00	0,00	0,00	0,00	0,00	0,00	106,99	0,00	0,00
N 62900.090101.3321.	0,00	5.000,00	5.000,00	5.000,00	5.000,00	0,00	0,00	5.000,00	0,00	0,00	100,00
Lotes bibliográficos para bibliotecas Red B.P.A.		0,00	0,00	0,00	0,00	0,00	0,00	0,00	0,00	100,00	100,00
N 62900.090104.333.	0,00	0,00	2.000,00	0,00	0,00	0,00	0,00	0,00	2.000,00	100,00	0,00
Inversiones en equip. cultural en equip.mpal.(CAC)		2.000,00	0,00	0,00	0,00	0,00	0,00	0,00	2.000,00	0,00	0,00
N 62900.100101.342.	7.000,00	0,00	10.830,52	399,30	399,30	399,30	399,30	0,00	655,48	6,05	3,69
Equipamiento deportivo		3.830,52	9.775,74	0,00	0,00	0,00	0,00	0,00	10.431,22	3,69	100,00
N 62901.010101.920.	0,00	0,00	15.951,79	0,00	0,00	0,00	0,00	0,00	15.951,79	100,00	0,00
Actuaciones diversas embellecimiento municipio		15.951,79	0,00	0,00	0,00	0,00	0,00	0,00	15.951,79	0,00	0,00
N 62901.090104.333.	100,00	0,00	100,00	0,00	0,00	0,00	0,00	0,00	0,00	0,00	0,00
Inversiones en equipamiento cultural		0,00	100,00	0,00	0,00	0,00	0,00	0,00	100,00	0,00	0,00

Ayuntamiento de Vélez Málaga - 2022

Estado de Situación del Presupuesto de Gastos 30/06/2022

R C. Económ. C. Org. C. Prog. Espec	Inicial	Modificac. Inc.Reman.	Actual RC Pend.+ N D	A Pendiente	D Pendiente	O Pendiente	P Pendiente	RP Reintegros	Saldo Remanente	% D s/Cred.	% O s/Cred.
PARTIDA											
N 62901.120301.170.	0,00	0,00	100,00	0,00	0,00	0,00	0,00	0,00	100,00	100,00	0,00
Actuación medioambiental en Río Vélez		100,00	0,00	0,00	0,00	0,00	0,00	0,00	100,00	0,00	0,00
Total Económico 629 :	7.100,00	5.000,00	34.089,30	5.399,30	5.399,30	5.399,30	5.399,30	5.399,30	18.814,26	55,19	15,84
		21.989,30	9.875,74	0,00	0,00	0,00	0,00	0,00	28.690,00	15,84	100,00
Total Art. 62 :	4.523.615,18	2.894.843,45	25.230.589,72	2.022.398,52	2.022.398,52	239.641,24	193.454,72	185.644,12	9.241.900,66	36,63	0,95
		17.812.131,09	13.966.290,54	0,00	1.782.757,28	46.186,52	7.810,60	0,00	24.990.948,48	8,02	77,47
N 63200.030101.151.	0,00	0,00	359,99	0,00	0,00	0,00	0,00	0,00	359,99	100,00	0,00
Obras rehab.y urbanización antigua fábrica azucar		359,99	0,00	0,00	0,00	0,00	0,00	0,00	359,99	0,00	0,00
Total Económico 632 :	0,00	0,00	359,99	0,00	0,00	0,00	0,00	0,00	359,99	100,00	0,00
		359,99	0,00	0,00	0,00	0,00	0,00	0,00	359,99	0,00	0,00
Total Art. 63 :	0,00	0,00	359,99	0,00	0,00	0,00	0,00	0,00	359,99	100,00	0,00
		359,99	0,00	0,00	0,00	0,00	0,00	0,00	359,99	0,00	0,00
N 64000.120301.425.	0,00	0,00	14.832,00	0,00	0,00	0,00	0,00	0,00	14.832,00	100,00	0,00
Estudios de Proyectos Estratégicos		14.832,00	0,00	0,00	0,00	0,00	0,00	0,00	14.832,00	0,00	0,00
N 64000.130102.17211.	0,00	0,00	0,00	101.797,11	101.797,11	33.265,00	33.265,00	33.265,00	-146.599,16	0,00	0,00
UIA: Proyecto regeneración de playas (inmaterial)		0,00	44.802,05	0,00	68.532,11	0,00	0,00	0,00	-33.265,00	0,00	100,00
N 64000.130103.151.	0,00	0,00	56.202,67	0,00	0,00	0,00	0,00	0,00	56.202,67	100,00	0,00
Prom.econ.y social Barrio de la Villa (inmaterial)		56.202,67	0,00	0,00	0,00	0,00	0,00	0,00	56.202,67	0,00	0,00
N 64001.130301.432.NGTUE1	0,00	28.500,00	28.500,00	0,00	0,00	0,00	0,00	0,00	28.500,00	100,00	0,00
Plan destino turístico sostenible Eje 1 (inmaterial)		0,00	0,00	0,00	0,00	0,00	0,00	0,00	28.500,00	0,00	0,00
N 64002.130301.432.NGTUE2	0,00	36.180,00	36.180,00	0,00	0,00	0,00	0,00	0,00	31.424,70	86,86	0,00
Plan destino turístico sostenible Eje 2 (inmaterial)		0,00	4.755,30	0,00	0,00	0,00	0,00	0,00	36.180,00	0,00	0,00
N 64003.130102.151.	59.760,00	80.640,00	1.262.960,00	0,00	0,00	0,00	0,00	0,00	1.203.200,00	95,27	0,00
EDUSI O.T.4 (inmaterial)		1.122.560,00	59.760,00	0,00	0,00	0,00	0,00	0,00	1.262.960,00	0,00	0,00
N 64003.130301.432.NGTUE3	0,00	590.085,00	590.085,00	0,00	0,00	0,00	0,00	0,00	590.085,00	100,00	0,00
Plan destino turístico sostenible Eje 3 (inmaterial)		0,00	0,00	0,00	0,00	0,00	0,00	0,00	590.085,00	0,00	0,00
N 64004.130102.151.	35.856,00	48.384,00	850.796,00	11.572,20	11.572,20	0,00	0,00	0,00	-70.632,20	-8,30	0,00
EDUSI O.T.2 (inmaterial)		766.556,00	909.856,00	0,00	11.572,20	0,00	0,00	0,00	850.796,00	1,36	0,00
N 64004.130301.432.NGTUE4	0,00	162.951,00	162.951,00	0,00	0,00	0,00	0,00	0,00	130.254,33	79,93	0,00
Plan destino turístico sostenible Eje 4 (inmaterial)		0,00	32.696,67	0,00	0,00	0,00	0,00	0,00	162.951,00	0,00	0,00

Ayuntamiento de Vélez Málaga - 2022

Estado de Situación del Presupuesto de Gastos 30/06/2022

R.C. Econom. C. Org. C. Prog. Espec	INICIAL	MODIFICAC.	ACTUAL	A	D	O	P	RP	Saldo	%	%O s/Cred.
PARTIDA		INC.REMAN.	RC PEND.+ N D	Pendiente	Pendiente	Pendiente	Pendiente	Reintegros	Remanente	s/Cred.	RP s/O
N 64005.130102.151.	76.492,80	103.219,20	1.850.640,40	17.908,00	17.908,00	0,00	0,00	0,00	1.756.239,60	94,90	0,00
EDUSI O.T.6 (inmaterial)		1.670.928,40	76.492,80	0,00	17.908,00	0,00	0,00	0,00	1.850.640,40	0,97	0,00
N 64006.130102.151.	66.931,20	90.316,80	157.248,00	169.308,52	169.308,52	25.137,90	25.137,90	22.637,90	-101.561,45	-64,59	15,99
EDUSI O.T.9 (inmaterial)		0,00	89.500,93	0,00	144.170,62	0,00	2.500,00	0,00	132.110,10	107,67	90,05
N 64007.130102.151.	19.920,00	26.880,00	46.800,00	128.005,14	128.005,14	33.784,88	33.784,88	33.784,88	-106.762,53	-228,13	72,19
EDUSI O.T.99 (inmaterial)		0,00	25.557,39	0,00	94.220,26	0,00	0,00	0,00	13.015,12	273,52	100,00
Total Económico 640 :	258.960,00	1.167.156,00	5.057.195,07	428.590,97	428.590,97	92.187,78	92.187,78	89.687,78	3.385.182,96	66,94	1,82
		3.631.079,07	1.243.421,14	0,00	336.403,19	0,00	2.500,00	0,00	4.965.007,29	8,47	97,29
N 64100.050201.926.	0,00	0,00	10.738,09	0,00	0,00	0,00	0,00	0,00	10.738,09	100,00	0,00
Adquisición aplicaciones informáticas			0,00	0,00	0,00	0,00	0,00	0,00	10.738,09	0,00	0,00
Total Económico 641 :	0,00	0,00	10.738,09	0,00	0,00	0,00	0,00	0,00	10.738,09	100,00	0,00
		10.738,09	0,00	0,00	0,00	0,00	0,00	0,00	0,00	0,00	0,00
Total Art. 64 :	258.960,00	1.167.156,00	5.067.933,16	428.590,97	428.590,97	92.187,78	92.187,78	89.687,78	3.395.921,05	67,01	1,82
		3.641.817,16	1.243.421,14	0,00	336.403,19	0,00	2.500,00	0,00	4.975.745,38	8,46	97,29
N 68200.050401.336.	0,00	0,00	100,00	0,00	0,00	0,00	0,00	0,00	100,00	100,00	0,00
Adquisición Convento de las Claras			0,00	0,00	0,00	0,00	0,00	0,00	100,00	0,00	0,00
Total Económico 682 :	0,00	0,00	100,00	0,00	0,00	0,00	0,00	0,00	100,00	100,00	0,00
		100,00	0,00	0,00	0,00	0,00	0,00	0,00	100,00	0,00	0,00
Total Art. 68 :	0,00	0,00	100,00	0,00	0,00	0,00	0,00	0,00	100,00	100,00	0,00
		100,00	0,00	0,00	0,00	0,00	0,00	0,00	100,00	0,00	0,00
Total Cap. 6 :	11.567.060,82	5.564.273,12	48.754.513,27	4.240.625,92	4.240.625,92	865.513,11	682.141,33	671.830,73	18.551.154,81	38,05	1,78
		31.623.179,33	25.962.732,54	0,00	3.375.112,81	183.371,78	10.310,60	0,00	47.889.000,16	8,70	77,62
N 71000.130101.241.	0,00	0,00	7.100,00	0,00	0,00	0,00	0,00	0,00	7.100,00	100,00	0,00
Transferencia OALDIM para inversiones			0,00	0,00	0,00	0,00	0,00	0,00	7.100,00	0,00	0,00
N 71001.130101.241.	7.100,00	0,00	14.200,00	0,00	0,00	0,00	0,00	0,00	7.100,00	50,00	0,00
Transferencia OALDIM para inversiones			7.100,00	0,00	0,00	0,00	0,00	0,00	14.200,00	0,00	0,00
Total Económico 710 :	7.100,00	0,00	21.300,00	0,00	0,00	0,00	0,00	0,00	14.200,00	66,67	0,00
		14.200,00	7.100,00	0,00	0,00	0,00	0,00	0,00	21.300,00	0,00	0,00

Ayuntamiento de Vélez Málaga - 2022

Estado de Situación del Presupuesto de Gastos 30/06/2022

R C. Económ. C. Org. C.Prog. Espec	Inicial	Modificac. Inc.Reman.	Actual RC Pend.+ N D	A Pendiente	D Pendiente	O Pendiente	P Pendiente	RP Reintegros	Saldo Remanente	% %D s/Cred.	% %O s/Cred.
PARTIDA											
Total Art. 71 :	7.100,00	0,00	21.300,00	0,00	0,00	0,00	0,00	0,00	14.200,00	66,67	0,00
		14.200,00	7.100,00	0,00	0,00	0,00	0,00	0,00	21.300,00	0,00	0,00
N 74000.130401.920.	100,00	0,00	200,00	0,00	0,00	0,00	0,00	0,00	100,00	50,00	0,00
Aportación patrimonial EMVIPSA		100,00	100,00	0,00	0,00	0,00	0,00	0,00	200,00	0,00	0,00
Total Económico 740 :	100,00	0,00	200,00	0,00	0,00	0,00	0,00	0,00	100,00	50,00	0,00
		100,00	100,00	0,00	0,00	0,00	0,00	0,00	200,00	0,00	0,00
Total Art. 74 :	100,00	0,00	200,00	0,00	0,00	0,00	0,00	0,00	100,00	50,00	0,00
		100,00	100,00	0,00	0,00	0,00	0,00	0,00	200,00	0,00	0,00
N 75100.130102.17211.	0,00	0,00	219.450,00	0,00	0,00	0,00	0,00	0,00	219.450,00	100,00	0,00
UJA: Proy. regeneración playas urbanas (AMA)		219.450,00	0,00	0,00	0,00	0,00	0,00	0,00	219.450,00	0,00	0,00
Total Económico 751 :	0,00	0,00	219.450,00	0,00	0,00	0,00	0,00	0,00	219.450,00	100,00	0,00
		219.450,00	0,00	0,00	0,00	0,00	0,00	0,00	219.450,00	0,00	0,00
N 75300.130102.17211.	0,00	0,00	102.360,00	0,00	0,00	0,00	0,00	0,00	102.360,00	100,00	0,00
UJA: Proy. regeneración playas urbanas (UMA)		102.360,00	0,00	0,00	0,00	0,00	0,00	0,00	102.360,00	0,00	0,00
Total Económico 753 :	0,00	0,00	102.360,00	0,00	0,00	0,00	0,00	0,00	102.360,00	100,00	0,00
		102.360,00	0,00	0,00	0,00	0,00	0,00	0,00	102.360,00	0,00	0,00
Total Art. 75 :	0,00	0,00	321.810,00	0,00	0,00	0,00	0,00	0,00	321.810,00	100,00	0,00
		321.810,00	0,00	0,00	0,00	0,00	0,00	0,00	321.810,00	0,00	0,00
N 76300.090102.333.	0,00	0,00	4.131,46	0,00	0,00	0,00	0,00	0,00	4.131,46	100,00	0,00
Compljo Arqueológico y Monumental Santpitar		4.131,46	0,00	0,00	0,00	0,00	0,00	0,00	4.131,46	0,00	0,00
Total Económico 763 :	0,00	0,00	4.131,46	0,00	0,00	0,00	0,00	0,00	4.131,46	100,00	0,00
		4.131,46	0,00	0,00	0,00	0,00	0,00	0,00	4.131,46	0,00	0,00
Total Art. 76 :	0,00	0,00	4.131,46	0,00	0,00	0,00	0,00	0,00	4.131,46	100,00	0,00
		4.131,46	0,00	0,00	0,00	0,00	0,00	0,00	4.131,46	0,00	0,00
N 77000.130102.17211.	0,00	0,00	91.170,00	0,00	0,00	0,00	0,00	0,00	91.170,00	100,00	0,00
UJA:Proy. regenerac. playas urbanas (Aula del Mar)		91.170,00	0,00	0,00	0,00	0,00	0,00	0,00	91.170,00	0,00	0,00
N 77001.130102.17211.	0,00	0,00	80.040,00	0,00	0,00	0,00	0,00	0,00	80.040,00	100,00	0,00
UJA:Proy. regeneración playas urbanas (AGRECA)		80.040,00	0,00	0,00	0,00	0,00	0,00	0,00	80.040,00	0,00	0,00

Ayuntamiento de Vélez Málaga - 2022

Estado de Situación del Presupuesto de Gastos 30/06/2022

RC. Económ. C. Org. C.Prog. Espec	Inicial	Modificac. Inc.Reman.	Actual RC Pend.+ ND	A Pendiente	D Pendiente	O Pendiente	P Pendiente	RP Reintegros	Saldo Remanente	% %D s/Cred.	% %O s/Cred.
PARTIDA											
Total Económico 770 :	0,00	171.210,00	171.210,00	0,00	0,00	0,00	0,00	0,00	171.210,00	100,00	0,00
Total Art. 77 :	0,00	171.210,00	171.210,00	0,00	0,00	0,00	0,00	0,00	171.210,00	100,00	0,00
N 78000.0000001.920.	0,00	0,00	1.000,00	0,00	0,00	0,00	0,00	0,00	1.000,00	100,00	0,00
Subv.a familias e instituc.sin fines de lucro			1.000,00	0,00	0,00	0,00	0,00	0,00	1.000,00	0,00	0,00
N 78000.030101.1522.	0,00	0,00	62.661,19	0,00	0,00	0,00	0,00	0,00	62.661,19	100,00	0,00
Programa Transformación Infravivienda			62.661,19	0,00	0,00	0,00	0,00	0,00	62.661,19	0,00	0,00
N 78001.030101.151.	0,00	0,00	8.245,78	0,00	0,00	0,00	0,00	0,00	8.245,78	100,00	0,00
Subv.Rehabil.viviendas Centro Histórico (BIC) 2012			8.245,78	0,00	0,00	0,00	0,00	0,00	8.245,78	0,00	0,00
N 78003.030101.1522.	0,00	0,00	2.706,98	0,00	0,00	0,00	0,00	0,00	2.706,98	100,00	0,00
Subv.Rehabilitación Autonómica 2009			2.706,98	0,00	0,00	0,00	0,00	0,00	2.706,98	0,00	0,00
Total Económico 780 :	0,00	74.613,95	74.613,95	0,00	0,00	0,00	0,00	0,00	74.613,95	100,00	0,00
Total Art. 78 :	0,00	74.613,95	74.613,95	0,00	0,00	0,00	0,00	0,00	74.613,95	100,00	0,00
Total Cap. 7 :	7.200,00	586.065,41	593.265,41	0,00	0,00	0,00	0,00	0,00	586.065,41	98,79	0,00
N 83000.050101.920.	20.900,00	0,00	20.900,00	7.212,12	7.212,12	0,00	0,00	0,00	13.687,88	65,49	0,00
Préstamos a funcionarios			20.900,00	0,00	7.212,12	0,00	0,00	0,00	20.900,00	34,51	0,00
N 83001.050101.920.	20.900,00	0,00	20.900,00	3.606,06	3.606,06	0,00	0,00	0,00	17.293,94	82,75	0,00
Préstamos a personal laboral			20.900,00	0,00	3.606,06	0,00	0,00	0,00	20.900,00	17,25	0,00
Total Económico 830 :	41.800,00	0,00	41.800,00	10.818,18	10.818,18	0,00	0,00	0,00	30.981,82	74,12	0,00
Total Art. 83 :	41.800,00	0,00	41.800,00	10.818,18	10.818,18	0,00	0,00	0,00	30.981,82	74,12	0,00
Total Cap. 8 :	41.800,00	0,00	41.800,00	10.818,18	10.818,18	0,00	0,00	0,00	41.800,00	25,88	0,00

Ayuntamiento de Vélez Málaga - 2022

Estado de Situación del Presupuesto de Gastos 30/06/2022

R C. Económ. C. Org. C. Prog. Espec	Modificac.	Actual	A	D	O	P	RP	Saldo	%	%O s/Cred.
PARTIDA	Inc.Reman.	RC Pend.+ N D	A Pendiente	D Pendiente	O Pendiente	P Pendiente	Reintegros	Remanente	%D s/Cred.	% RP s/O
N 91316.040301.011.	0,00	357.355,77	0,00	0,00	0,00	0,00	0,00	357.355,77	100,00	0,00
Préstamo Canon de mejora	0,00	0,00	0,00	0,00	0,00	0,00	0,00	357.355,77	0,00	0,00
N 91317.040301.011.	0,00	500.000,04	166.666,68	166.666,68	166.666,68	166.666,68	166.666,68	333.333,36	66,67	33,33
Préstamo Cajamar 2009	0,00	0,00	0,00	0,00	0,00	0,00	0,00	333.333,36	33,33	100,00
N 91319.040301.011.	0,00	258.536,49	64.459,31	64.459,31	64.459,31	64.459,31	64.459,31	194.077,18	75,07	24,93
Préstamo Banco Santander 2010	0,00	0,00	0,00	0,00	0,00	0,00	0,00	194.077,18	24,93	100,00
N 91323.040301.011.	0,00	607.479,45	202.155,83	202.155,83	202.155,83	202.155,83	202.155,83	405.323,62	66,72	33,28
Préstamo Cajamar FOMIT 2008	0,00	0,00	0,00	0,00	0,00	0,00	0,00	405.323,62	33,28	100,00
N 91332.040301.011.	0,00	91.463,64	73.170,86	73.170,86	73.170,86	73.170,86	73.170,86	18.292,78	20,00	80,00
Refin. préstamo RD-ley 4/2012 Banco Mare Nostrum	0,00	0,00	0,00	0,00	0,00	0,00	0,00	18.292,78	80,00	100,00
N 91335.040301.011.	0,00	211.616,29	169.293,01	169.293,01	169.293,01	169.293,01	169.293,01	42.323,28	20,00	80,00
Refin. préstamo RD-ley 4/2012 BBVA	0,00	0,00	0,00	0,00	0,00	0,00	0,00	42.323,28	80,00	100,00
N 91338.040301.011.	0,00	243.902,45	195.121,96	195.121,96	195.121,96	195.121,96	195.121,96	48.780,49	20,00	80,00
Refin. préstamo RD-ley 4/2012 Caja Rural del Sur	0,00	0,00	0,00	0,00	0,00	0,00	0,00	48.780,49	80,00	100,00
N 91339.040301.011.	0,00	365.853,71	292.682,96	292.682,96	292.682,96	292.682,96	292.682,96	73.170,75	20,00	80,00
Refin. préstamo RD-ley 4/2013 Caja Rural del Sur	0,00	0,00	0,00	0,00	0,00	0,00	0,00	73.170,75	80,00	100,00
N 91340.040301.011.	0,00	121.951,52	97.560,96	97.560,96	97.560,96	97.560,96	97.560,96	24.390,56	20,00	80,00
Refin. préstamo RD-ley 4/2012 Cajamar	0,00	0,00	0,00	0,00	0,00	0,00	0,00	24.390,56	80,00	100,00
N 91342.040301.011.	0,00	133.333,32	44.444,44	44.444,44	44.444,44	44.444,44	44.444,44	88.888,88	66,67	33,33
Préstamo Caja Rural de Granada 2015	0,00	0,00	0,00	0,00	0,00	0,00	0,00	88.888,88	33,33	100,00
N 91343.040301.011.	0,00	328.009,56	0,00	0,00	0,00	0,00	0,00	328.009,56	100,00	0,00
Préstamo RD ley 8/2013 Banco Sabadell	0,00	0,00	0,00	0,00	0,00	0,00	0,00	328.009,56	0,00	0,00
N 91344.040301.011.	0,00	66.666,60	22.222,20	22.222,20	22.222,20	22.222,20	22.222,20	44.444,40	66,67	33,33
Préstamo CR Sur 2016	0,00	0,00	0,00	0,00	0,00	0,00	0,00	44.444,40	33,33	100,00
N 91345.040301.011.	0,00	133.333,32	44.444,44	44.444,44	44.444,44	44.444,44	44.444,44	88.888,88	66,67	33,33
Préstamo BBVA 2016	0,00	0,00	0,00	0,00	0,00	0,00	0,00	88.888,88	33,33	100,00
N 91347.040301.011.	0,00	133.333,32	44.444,44	44.444,44	44.444,44	44.444,44	44.444,44	88.888,88	66,67	33,33
Préstamo financ. inversiones 2017 Caixa Bank	0,00	0,00	0,00	0,00	0,00	0,00	0,00	88.888,88	33,33	100,00
N 91348.040301.011.	0,00	266.666,64	88.888,88	88.888,88	88.888,88	88.888,88	88.888,88	177.777,76	66,67	33,33
Préstamo financiación inversiones BBVA 2018	0,00	0,00	0,00	0,00	0,00	0,00	0,00	177.777,76	33,33	100,00
N 91349.040301.011.	0,00	266.666,64	88.888,88	88.888,88	88.888,88	88.888,88	88.888,88	177.777,76	66,67	33,33
Préstamo financiación inversiones 2019	0,00	0,00	0,00	0,00	0,00	0,00	0,00	177.777,76	33,33	100,00
N 91350.040301.011.	0,00	266.666,64	88.888,88	88.888,88	88.888,88	88.888,88	88.888,88	177.777,76	66,67	33,33
Préstamo financiación inversiones 2020	0,00	0,00	0,00	0,00	0,00	0,00	0,00	177.777,76	33,33	100,00

Ayuntamiento de Vélez Málaga - 2022

Estado de Situación del Presupuesto de Gastos 30/06/2022

R.C. Económ. C. Org. C. Prog. Espec	Partida	Inicial	Modificac. Inc. Reman.	Actual RC Pend.+ N D	A Pendiente	D Pendiente	O Pendiente	P Pendiente	RP Reintegros	Saldo Remanente	% %D s/Cred.	% %O s/Cred.
N 91351.040301.011.		400.000,00	0,00	400.000,00	0,00	0,00	0,00	0,00	0,00	400.000,00	100,00	0,00
Préstamo financiación Inversiones 2022			0,00	0,00	0,00	0,00	0,00	0,00	0,00	400.000,00	0,00	0,00
Total Económico 913 :		4.752.835,40	0,00	4.752.835,40	1.683.333,73	1.683.333,73	1.683.333,73	1.683.333,73	1.683.333,73	3.069.501,67	64,58	35,42
Total Art. 91 :		4.752.835,40	0,00	4.752.835,40	1.683.333,73	1.683.333,73	1.683.333,73	1.683.333,73	1.683.333,73	3.069.501,67	35,42	100,00
Total Cap. 9 :		4.752.835,40	0,00	4.752.835,40	1.683.333,73	1.683.333,73	1.683.333,73	1.683.333,73	1.683.333,73	3.069.501,67	64,58	35,42
Total Remanente N :		109.402.079,51	34.967.243,74	149.421.990,97	68.065.517,87	68.065.517,87	31.794.316,97	28.757.091,30	28.550.056,02	36.581.983,16	24,48	21,28
Total General E:		109.402.079,51	5.052.667,72	149.421.990,97	68.065.517,87	68.065.517,87	31.794.316,97	28.757.091,30	28.550.056,02	36.581.983,16	24,48	21,28
			34.967.243,74	44.774.489,94	0,00	36.271.200,90	3.037.225,67	207.035,28	0,00	117.627.674,00	45,55	89,80



INFORME OFICINA DE CONTABILIDAD

En Vélez-Málaga a 4 de julio de 2022

De: Directora de la Oficina de Contabilidad

A. Presidencia del OALDIM

A: Alcaldía

A: Concejal Delegado de Hacienda

ASUNTO

Ejecución del presupuesto del OALDIM en el segundo trimestre del 2022

El artículo 4.2.g del Real Decreto 128/2018, de 16 de marzo, por el que se regula el régimen jurídico de los funcionarios de Administración Local con habilitación de carácter nacional, otorga a esta Oficina de Contabilidad, entre otras funciones, la de elaborar la información a que se refiere el artículo 207 del texto refundido de la Ley Reguladora de las Haciendas Locales, aprobado por Real Decreto Legislativo 2/2004, de 5 de marzo y remitirla al Pleno de la Corporación, por conducto de la Presidencia, en los plazos y con la periodicidad establecida. El artículo 207 del Real Decreto Legislativo 2/2004 establece que se remitirá al Pleno la información de la ejecución de los presupuestos y del movimiento de la tesorería por operaciones presupuestarias independientes y auxiliares del presupuesto y de su situación, en los plazos y con la periodicidad que el Pleno establezca.

La base quinta de las bases de ejecución del presupuesto de 2022 regula la información sobre la ejecución presupuestaria estableciendo que dentro de los quince primeros días siguientes al vencimiento de cada trimestre natural, se formulará el estado de ejecución del Presupuesto General, al que acompañará la información complementaria que permita valorar el nivel de su ejecución, salvo que existan circunstancias que lo impidan.

Dicho estado de ejecución se elevará al Pleno y a la Junta de Gobierno Local, para su conocimiento y efectos.

En cumplimiento de la normativa citada anteriormente, se remiten a la Presidencia del OALDIM, la Alcaldía y al Concejal Delegado de Hacienda, los estados de ejecución del presupuesto de gastos e ingresos del segundo trimestre. A los mismos, se acompaña una tabla resumen comparativa del segundo trimestre del ejercicio 2022 con el segundo trimestre del ejercicio anterior, tanto de las obligaciones reconocidas como de los derechos reconocidos, a fecha actual.



Ayuntamiento de Vélez-Málaga

Se ha de poner de manifiesto que en los anteriores informes sobre la ejecución trimestral del presupuesto se ha destacado la problemática existente sobre la ausencia de personal del OALDIM y las consecuencias que ello tiene en la no tramitación de los distintos expedientes, tanto de ingresos como de gastos, con la ausencia en la tramitación de facturas y el correspondiente reconocimiento de las obligaciones. Con este escenario, y con objeto de no causar un mayor perjuicio al OALDIM, se está llevando cabo por el personal propio del Ayuntamiento de Vélez Málaga la tramitación de los expedientes del OALDIM; circunstancia ésta que, además de causar un incremento en la carga de trabajo de un personal ya sobrecargado por la ausencia del mismo, conlleva la realización de trabajos por un personal no adscrito al ente local. Por lo expuesto anteriormente, y en aras a que no se vuelva a producir una situación similar, se ha de plantear la forma de dotar de más personal al OALDIM para la tramitación de sus propios expedientes.

Lo que se comunica a los efectos oportunos

La Directora de la Oficina de Contabilidad

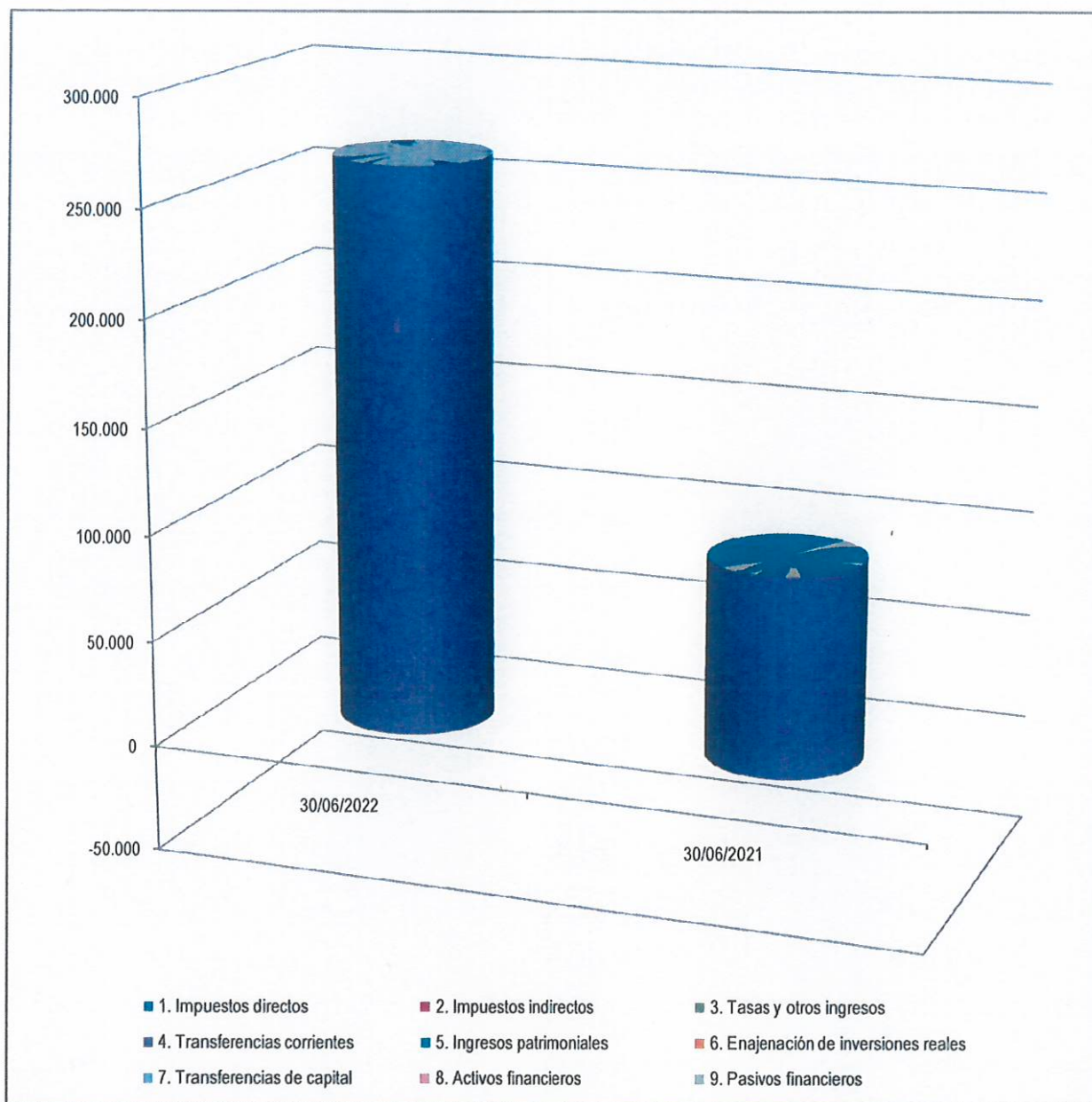
Fdo. M.^a Araceli Ramos Ortega



RECIBÍ

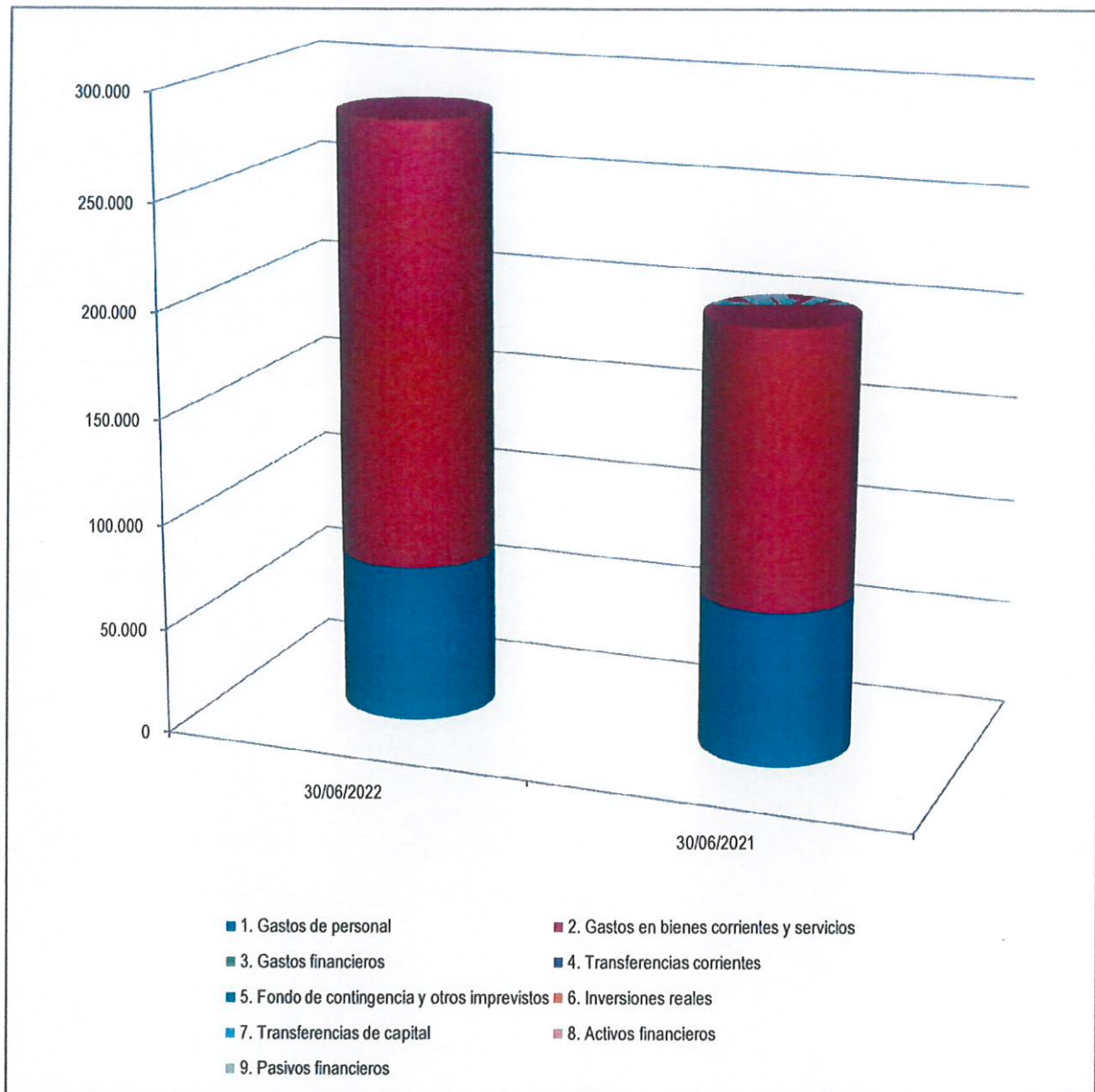
D.
DNI
En calidad de

Ejecución del Presupuesto de Ingresos OALDIM: derechos reconocidos netos Segundo trimestre 2022-2021



Capítulo	30/06/2022	30/06/2021	Variación
1. Impuestos directos	0,00	0,00	..
2. Impuestos indirectos	0,00	0,00	..
3. Tasas y otros ingresos	-200,00	0,00	..
4. Transferencias corrientes	266.761,78	94.274,80	182,96%
5. Ingresos patrimoniales	0,00	4,76	-100,00%
6. Enajenación de inversiones reales	0,00	0,00	..
7. Transferencias de capital	0,00	0,00	..
8. Activos financieros	0,00	0,00	..
9. Pasivos financieros	0,00	0,00	..
Total	266.561,78	94.279,56	182,74%

Ejecución del Presupuesto de Gastos OALDIM: obligaciones reconocidas Segundo trimestre 2022-2021



Capítulo	30/06/2022	30/06/2021	Variación
1. Gastos de personal	74.643,04	72.864,51	2,44%
2. Gastos en bienes corrientes y servicios	210.000,41	130.236,04	61,25%
3. Gastos financieros	0,00	0,00	..
4. Transferencias corrientes	0,00	0,00	..
5. Fondo de contingencia y otros imprevistos	0,00	0,00	..
6. Inversiones reales	0,00	0,00	..
7. Transferencias de capital	0,00	0,00	..
8. Activos financieros	0,00	0,00	..
9. Pasivos financieros	0,00	0,00	..
Total	284.643,45	203.100,55	40,15%

O.A.L. de Desarrollo Integral del Municipio - 2022

Estado de Situación del Presupuesto de Ingresos a día 30/06/2022. Resumen por Capítulos

Capítulo	Inicial	Actual	DR	DR Anul. DR Canc.	Deudores OI	I Dev. I	I Neto % DR s/ Prev	Saldo % I Neto s/ DR
	Modificac.							
3 Tasas, precios públicos y otros ingresos.	1.200,00 0,00	1.200,00	0,00 -200,00	200,00 0,00	0,00 0,00	0,00 200,00	-200,00 -16,67	1.400,00 100,00
4 Transferencia corrientes.	643.212,38 266.761,78	909.974,16	266.761,78 266.761,78	0,00 0,00	186.999,06 0,00	79.762,72 0,00	79.762,72 29,32	643.212,38 29,90
5 Ingresos patrimoniales.	1.000,00 0,00	1.000,00	0,00 0,00	0,00 0,00	0,00 0,00	0,00 0,00	0,00 0,00	1.000,00 0,00
7 Transferencias de capital.	7.100,00 0,00	7.100,00	0,00 0,00	0,00 0,00	0,00 0,00	0,00 0,00	0,00 0,00	7.100,00 0,00
8 Activos financieros.	600,00 1.472.191,73	1.472.791,73	0,00 0,00	0,00 0,00	0,00 0,00	0,00 0,00	0,00 0,00	1.472.791,73 0,00
Total General €:	653.112,38 1.738.953,51	2.392.065,89	266.761,78 266.561,78	200,00 0,00	186.999,06 0,00	79.762,72 200,00	79.562,72 11,14	2.125.504,11 29,85

O.A.L. de Desarrollo Integral del Municipio - 2022

Estado de Situación del Presupuesto de Ingresos a día 30/06/2022

C. Económica	C.Org.	C.Prog.	Espec.	Inicial	Actual	DR	DR Anul.	Deudores	I	I Neto	Saldo
CONCEPTO				Modificac.		DR Neto	DR Canc.	OI	Dev. I	% DR s/ Prev	% I Neto s/ DR
32904. . .				0,00	0,00	0,00	200,00	0,00	0,00	-200,00	200,00
Tasas por derechos de examen				0,00		-200,00	0,00	0,00	200,00	0,00	100,00
Total C. Económica 329				0,00	0,00	0,00	200,00	0,00	200,00	-200,00	200,00
				0,00		-200,00	0,00	0,00	200,00	0,00	100,00
39900. . .				1.200,00	1.200,00	0,00	0,00	0,00	0,00	0,00	1.200,00
Ingresos diversos				0,00		0,00	0,00	0,00	0,00	0,00	0,00
Total C. Económica 32				0,00	0,00	0,00	200,00	0,00	0,00	-200,00	200,00
				0,00		-200,00	0,00	0,00	200,00	0,00	100,00
Total C. Económica 399				1.200,00	1.200,00	0,00	0,00	0,00	0,00	0,00	1.200,00
				0,00		0,00	0,00	0,00	0,00	0,00	0,00
Total C. Económica 39				1.200,00	1.200,00	0,00	0,00	0,00	0,00	0,00	1.200,00
				0,00		0,00	0,00	0,00	0,00	0,00	0,00
Total C. Económica 3				1.200,00	1.200,00	0,00	200,00	0,00	0,00	-200,00	1.400,00
				0,00		-200,00	0,00	0,00	200,00	-16,67	100,00
40000. . .				643.212,38	643.212,38	0,00	0,00	0,00	0,00	0,00	643.212,38
Transferencias del Ayuntamiento				0,00		0,00	0,00	0,00	0,00	0,00	0,00
Total C. Económica 400				643.212,38	643.212,38	0,00	0,00	0,00	0,00	0,00	643.212,38
				0,00		0,00	0,00	0,00	0,00	0,00	0,00
Total C. Económica 40				643.212,38	643.212,38	0,00	0,00	0,00	0,00	0,00	643.212,38
				0,00		0,00	0,00	0,00	0,00	0,00	0,00
45106. . .				0,00	52.842,90	52.842,90	0,00	52.842,90	0,00	0,00	0,00
Subv. Programa Experiencias Profesionales Empleo				52.842,90		52.842,90	0,00	0,00	0,00	100,00	0,00
45110. . .				0,00	94.274,81	94.274,81	0,00	94.274,81	0,00	0,00	0,00
Subv. SAE Prog. Orient. y Acomp. MA/OCA/0005/202				94.274,81		94.274,81	0,00	0,00	0,00	100,00	0,00
45111. . .				0,00	119.644,07	119.644,07	0,00	39.881,35	79.762,72	79.762,72	0,00
Subv. SAE Prog. Orient. y Acomp. MA/OCA/0012/202				119.644,07		119.644,07	0,00	0,00	0,00	100,00	66,67
Total C. Económica 451				0,00	266.761,78	266.761,78	0,00	186.999,06	79.762,72	79.762,72	0,00
				266.761,78		266.761,78	0,00	0,00	0,00	100,00	29,90

O.A.L. de Desarrollo Integral del Municipio - 2022

Estado de Situación del Presupuesto de Ingresos a día 30/06/2022

CONCEPTO	C.Org.	C.Prog.	Espec.	Inicial Modificac.	Actual	DR DR Neto	DR Anul. DR Canc.	Deudores OI	I Dev. I	I Neto % DR s/ Prev	Saldo % I Neto s/ DR
				0,00	266.761,78	266.761,78	0,00	186.999,06	79.762,72	79.762,72	0,00
			Total C. Económica 45	266.761,78	266.761,78	266.761,78	0,00	0,00	0,00	100,00	29,90
			Total C. Económica 4	643.212,38	909.974,16	266.761,78	0,00	186.999,06	79.762,72	79.762,72	643.212,38
				266.761,78		266.761,78	0,00	0,00	0,00	29,32	29,90
52100. . .				1.000,00	1.000,00	0,00	0,00	0,00	0,00	0,00	1.000,00
Intereses de cuentas bancarias				0,00	0,00	0,00	0,00	0,00	0,00	0,00	0,00
			Total C. Económica 521	1.000,00	1.000,00	0,00	0,00	0,00	0,00	0,00	1.000,00
			Total C. Económica 52	1.000,00	1.000,00	0,00	0,00	0,00	0,00	0,00	1.000,00
				0,00	0,00	0,00	0,00	0,00	0,00	0,00	0,00
			Total C. Económica 5	1.000,00	1.000,00	0,00	0,00	0,00	0,00	0,00	1.000,00
70000. . .				7.100,00	7.100,00	0,00	0,00	0,00	0,00	0,00	7.100,00
Transferencias de capital del Ayuntamiento				0,00	0,00	0,00	0,00	0,00	0,00	0,00	0,00
			Total C. Económica 700	7.100,00	7.100,00	0,00	0,00	0,00	0,00	0,00	7.100,00
				0,00	0,00	0,00	0,00	0,00	0,00	0,00	0,00
			Total C. Económica 70	7.100,00	7.100,00	0,00	0,00	0,00	0,00	0,00	7.100,00
				0,00	0,00	0,00	0,00	0,00	0,00	0,00	0,00
			Total C. Económica 7	7.100,00	7.100,00	0,00	0,00	0,00	0,00	0,00	7.100,00
				0,00	0,00	0,00	0,00	0,00	0,00	0,00	0,00
83000. . .				600,00	600,00	0,00	0,00	0,00	0,00	0,00	600,00
Anticipos al personal				0,00	0,00	0,00	0,00	0,00	0,00	0,00	0,00
			Total C. Económica 830	600,00	600,00	0,00	0,00	0,00	0,00	0,00	600,00
				0,00	0,00	0,00	0,00	0,00	0,00	0,00	0,00
			Total C. Económica 83	600,00	600,00	0,00	0,00	0,00	0,00	0,00	600,00
				0,00	0,00	0,00	0,00	0,00	0,00	0,00	0,00

O.A.L. de Desarrollo Integral del Municipio - 2022

Estado de Situación del Presupuesto de Ingresos a día 30/06/2022

C. Económica CONCEPTO	C.Org. C.Prog. Espec.	Inicial Modificac.	Actual	DR		Deudores		I		I Neto		Saldo % I Neto s/ DR
				DR Neto	DR Anul. DR Canc.	OI	Dev. I	% DR s/ Prev	% DR s/ Prev			
87010. . .		0,00	1.472.191,73	0,00	0,00	0,00	0,00	0,00	0,00	0,00	1.472.191,73	
Remanente de Tesorería gastos financiación afect.		1.472.191,73		0,00	0,00	0,00	0,00	0,00	0,00	0,00	0,00	
Total C. Económica 870		0,00	1.472.191,73	0,00	0,00	0,00	0,00	0,00	0,00	0,00	1.472.191,73	
		1.472.191,73		0,00	0,00	0,00	0,00	0,00	0,00	0,00	0,00	
Total C. Económica 87		0,00	1.472.191,73	0,00	0,00	0,00	0,00	0,00	0,00	0,00	1.472.191,73	
		1.472.191,73		0,00	0,00	0,00	0,00	0,00	0,00	0,00	0,00	
Total C. Económica 8		600,00	1.472.791,73	0,00	0,00	0,00	0,00	0,00	0,00	0,00	1.472.791,73	
		1.472.191,73		0,00	0,00	0,00	0,00	0,00	0,00	0,00	0,00	
Total General €:		653.112,38	2.392.065,89	266.761,78	200,00	186.999,06	79.762,72	79.562,72	11,14	2.125.504,11	29,85	
		1.738.953,51		266.561,78	0,00	0,00	200,00	0,00	0,00	0,00	0,00	

O.A.L. de Desarrollo Integral del Municipio - 2022

Estado de Situación del Presupuesto de Gastos a día 30/06/2022. Resumen por Capítulos

Capítulo	Inicial	Modificac. Inc.Reman.	Actual RC Pend.+ ND	A A Pendiente	D D Pendiente	O O Pendiente	P P Pendiente	RP Reintegros	Saldo Remanente	% %D s/Cred.	%O s/Cred. % RP s/O
1 GASTOS DE PERSONAL.	283.303,58	-400,65 0,00	282.902,93 112.080,45	148.610,91 0,00	148.610,91 73.967,87	74.643,04 0,00	74.643,04 0,00	74.643,04 0,00	22.211,57 208.259,89	7,85 52,53	26,38 100,00
2 GASTOS CORRIENTES EN BIENES Y SERVICIOS.	353.358,80	266.802,73 1.464.064,27	2.084.225,80 722.287,57	570.011,68 0,00	570.011,68 360.011,27	210.000,41 122,57	209.877,84 2.608,34	207.269,50 0,00	791.926,55 1.874.225,39	38,00 27,35	10,08 98,70
3 GASTOS FINANCIEROS.	250,00	0,00 0,00	250,00 0,00	0,00 0,00	0,00 0,00	0,00 0,00	0,00 0,00	0,00 0,00	250,00 250,00	100,00 0,00	0,00 0,00
4 TRANSFERENCIAS CORRIENTES.	8.500,00	0,00 0,00	8.500,00 8.500,00	0,00 0,00	0,00 0,00	0,00 0,00	0,00 0,00	0,00 0,00	0,00 8.500,00	0,00 0,00	0,00 0,00
6 INVERSIONES REALES.	7.100,00	0,00 8.127,46	15.227,46 0,00	0,00 0,00	0,00 0,00	0,00 0,00	0,00 0,00	0,00 0,00	15.227,46 15.227,46	100,00 0,00	0,00 0,00
8 ACTIVOS FINANCIEROS.	600,00	0,00 0,00	600,00 0,00	0,00 0,00	0,00 0,00	0,00 0,00	0,00 0,00	0,00 0,00	600,00 600,00	100,00 0,00	0,00 0,00
Total General €:	653.112,38	266.402,08 1.472.191,73	2.391.706,19 842.868,02	718.622,59 0,00	718.622,59 433.979,14	284.643,45 122,57	284.520,88 2.608,34	281.912,54 0,00	830.215,58 2.107.062,74	34,71 30,05	11,90 99,04

O.A.L. de Desarrollo Integral del Municipio - 2022

Estado de Situación del Presupuesto de Gastos 30/06/2022

R C. Económ. C. Org. C. Prog. Espec	Modificac.	Actual	A	D	O	P	RP	Saldo	%	% O s/Cred.
PARTIDA	Inc.Reman.	RC Pend.+ N D	A Pendiente	D Pendiente	O Pendiente	P Pendiente	Reintegros	Remanente	% D s/Cred.	% RP s/O
N 12000. .241.	0,00	49.178,70	32.785,80	32.785,80	16.859,46	16.859,46	16.859,46	1.366,08	2,78	34,28
Sueldos del grupo A1	0,00	15.026,82	0,00	15.926,34	0,00	0,00	0,00	32.319,24	66,67	100,00
N 12004. .241.	0,00	18.716,00	0,00	0,00	0,00	0,00	0,00	1.559,67	8,33	0,00
Sueldos del grupo C2	0,00	17.156,33	0,00	0,00	0,00	0,00	0,00	18.716,00	0,00	0,00
N 12006. .241.	0,00	11.934,36	10.094,40	10.094,40	4.365,36	4.365,36	4.365,36	1.839,96	15,42	36,58
Trenios	0,00	0,00	0,00	5.729,04	0,00	0,00	0,00	7.569,00	84,58	100,00
N 12009. .241.	0,00	6.064,32	3.161,54	3.161,54	0,00	0,00	0,00	241,90	3,99	0,00
Otras retribuciones básicas	0,00	2.660,88	0,00	3.161,54	0,00	0,00	0,00	6.064,32	52,13	0,00
Total Económico 120 :	0,00	85.893,38	46.041,74	46.041,74	21.224,82	21.224,82	21.224,82	5.007,61	5,83	24,71
	0,00	34.844,03	0,00	24.816,92	0,00	0,00	0,00	64.668,56	53,60	100,00
N 12100. .241.	0,00	36.385,92	18.969,24	18.969,24	11.065,39	11.065,39	11.065,39	1.451,39	3,99	30,41
Complemento de destino	0,00	15.965,29	0,00	7.903,85	0,00	0,00	0,00	25.320,53	52,13	100,00
N 12101. .241.	0,00	91.174,80	52.391,69	52.391,69	26.195,85	26.195,85	26.195,85	3.231,93	3,54	28,73
Complemento específico	0,00	35.551,18	0,00	26.195,84	0,00	0,00	0,00	64.978,95	57,46	100,00
Total Económico 121 :	0,00	127.560,72	71.360,93	71.360,93	37.261,24	37.261,24	37.261,24	4.683,32	3,67	29,21
	0,00	51.516,47	0,00	34.099,69	0,00	0,00	0,00	90.299,48	55,94	100,00
Total Art. 12 :	0,00	213.454,10	117.402,67	117.402,67	58.486,06	58.486,06	58.486,06	9.690,93	4,54	27,40
	0,00	86.360,50	0,00	58.916,61	0,00	0,00	0,00	154.968,04	55,00	100,00
N 15000. .241.	0,00	7.060,59	4.057,22	4.057,22	1.988,84	1.988,84	1.988,84	250,28	3,54	28,17
Productividad	0,00	2.753,09	0,00	2.068,38	0,00	0,00	0,00	5.071,75	57,46	100,00
Total Económico 150 :	0,00	7.060,59	4.057,22	4.057,22	1.988,84	1.988,84	1.988,84	250,28	3,54	28,17
	0,00	2.753,09	0,00	2.068,38	0,00	0,00	0,00	5.071,75	57,46	100,00
N 15100. .241.	0,00	5.000,00	0,00	0,00	0,00	0,00	0,00	5.000,00	100,00	0,00
Gratificaciones	0,00	0,00	0,00	0,00	0,00	0,00	0,00	5.000,00	0,00	0,00
Total Económico 151 :	0,00	5.000,00	0,00	0,00	0,00	0,00	0,00	5.000,00	100,00	0,00
	0,00	0,00	0,00	0,00	0,00	0,00	0,00	5.000,00	0,00	0,00
Total Art. 15 :	0,00	12.060,59	4.057,22	4.057,22	1.988,84	1.988,84	1.988,84	5.250,28	43,53	16,49
	0,00	2.753,09	0,00	2.068,38	0,00	0,00	0,00	10.071,75	33,64	100,00
N 16000. .241.	-1.352,37	49.636,52	25.531,82	25.531,82	12.730,44	12.730,44	12.730,44	1.202,52	2,42	25,65
Seguridad Social	0,00	22.902,18	0,00	12.801,38	0,00	0,00	0,00	36.906,08	51,44	100,00

O.A.L. de Desarrollo Integral del Municipio - 2022

Estado de Situación del Presupuesto de Gastos 30/06/2022

R.C. Económ. C. Org. C. Prog. Espec	Partida	Inicial	Modificac. Inc. Reman.	Actual RC Pend.+ N D	A Pendiente	D Pendiente	O Pendiente	P Pendiente	RP Reintegros	Saldo Remanente	% D s/Cred.	% O s/Cred.
	Total Económico 160 :	50,988,89	-1,352,37	49,636,52	25,531,82	25,531,82	12,730,44	12,730,44	12,730,44	1,202,52	2,42	25,65
		0,00	0,00	22,902,18	0,00	12,801,38	0,00	0,00	0,00	36,906,08	51,44	100,00
N 16200. 241.		1.500,00	0,00	1.500,00	0,00	0,00	0,00	0,00	0,00	1.500,00	100,00	0,00
	Formación y perfeccionamiento del personal	0,00	0,00	0,00	0,00	0,00	0,00	0,00	0,00	1.500,00	0,00	0,00
N 16205. 241.		1.200,00	0,00	1.200,00	0,00	0,00	0,00	0,00	0,00	1.200,00	100,00	0,00
	Seguro responsab. civil vida y accidentes pers OAL	0,00	0,00	0,00	0,00	0,00	0,00	0,00	0,00	1.200,00	0,00	0,00
N 16209. 241.		4.100,00	951,72	5.051,72	1.619,20	1.619,20	1.437,70	1.437,70	1.437,70	3.367,84	66,67	28,46
	Gastos P.R.L. y activ. médicas y otros gastos soc.	0,00	0,00	64,68	0,00	181,50	0,00	0,00	0,00	3.614,02	32,05	100,00
	Total Económico 162 :	6.800,00	951,72	7.751,72	1.619,20	1.619,20	1.437,70	1.437,70	1.437,70	6.067,84	78,28	18,55
		0,00	0,00	64,68	0,00	181,50	0,00	0,00	0,00	6.314,02	20,89	100,00
	Total Art. 16 :	57.788,89	-400,65	57.388,24	27.151,02	27.151,02	14.168,14	14.168,14	14.168,14	7.270,36	12,67	24,69
		0,00	0,00	22.966,86	0,00	12.982,88	0,00	0,00	0,00	43.220,10	47,31	100,00
	Total Cap. 1 :	283.303,58	-400,65	282.902,93	148.610,91	148.610,91	74.643,04	74.643,04	74.643,04	22.211,57	7,85	26,38
		0,00	0,00	112.080,45	0,00	73.967,87	0,00	0,00	0,00	208.259,89	52,53	100,00
N 20400. 241.		200,00	0,00	200,00	0,00	0,00	0,00	0,00	0,00	200,00	100,00	0,00
	Gastos alquiler vehiculo	0,00	0,00	0,00	0,00	0,00	0,00	0,00	0,00	200,00	0,00	0,00
	Total Económico 204 :	200,00	0,00	200,00	0,00	0,00	0,00	0,00	0,00	200,00	100,00	0,00
		0,00	0,00	0,00	0,00	0,00	0,00	0,00	0,00	200,00	0,00	0,00
	Total Art. 20 :	200,00	0,00	200,00	0,00	0,00	0,00	0,00	0,00	200,00	100,00	0,00
		0,00	0,00	0,00	0,00	0,00	0,00	0,00	0,00	200,00	0,00	0,00
N 21200. 241.		1.000,00	0,00	1.000,00	0,00	0,00	0,00	0,00	0,00	1.000,00	100,00	0,00
	Edificios y otras construcciones	0,00	0,00	0,00	0,00	0,00	0,00	0,00	0,00	1.000,00	0,00	0,00
	Total Económico 212 :	1.000,00	0,00	1.000,00	0,00	0,00	0,00	0,00	0,00	1.000,00	100,00	0,00
		0,00	0,00	0,00	0,00	0,00	0,00	0,00	0,00	1.000,00	0,00	0,00
N 21400. 241.		600,00	0,00	600,00	0,00	0,00	0,00	0,00	0,00	600,00	100,00	0,00
	Mantenimiento parque móvil	0,00	0,00	0,00	0,00	0,00	0,00	0,00	0,00	600,00	0,00	0,00
	Total Económico 214 :	600,00	0,00	600,00	0,00	0,00	0,00	0,00	0,00	600,00	100,00	0,00
		0,00	0,00	0,00	0,00	0,00	0,00	0,00	0,00	600,00	0,00	0,00

O.A.L. de Desarrollo Integral del Municipio - 2022

Estado de Situación del Presupuesto de Gastos 30/06/2022

R C. Económ. C. Org. C.Prog. Espec	Inicial	Modificac.	Actual	A	D	O	P	RP	Saldo	%	% O s/Cred.	% RP s/O
PARTIDA		Inc.Reman.	RC Pend.+ N D	A Pendiente	D Pendiente	O Pendiente	P Pendiente	Reintegros	Remanente	% D s/Cred.	% RP s/O	% RP s/O
N 21500. .241.	500,00	0,00	500,00	0,00	0,00	0,00	0,00	0,00	500,00	100,00	100,00	0,00
Mobiliario y enseres		0,00	0,00	0,00	0,00	0,00	0,00	0,00	500,00	0,00	0,00	0,00
Total Económico 215 :	500,00	0,00	500,00	0,00	0,00	0,00	0,00	0,00	500,00	100,00	100,00	0,00
N 21600. .241.	3.000,00	180,08	3.180,08	180,08	180,08	180,08	180,08	180,08	3.000,00	94,34	5,66	100,00
Mantenimiento fotocopiadoras		0,00	0,00	0,00	0,00	0,00	0,00	0,00	3.000,00	5,66	100,00	0,00
N 21601. .241.	300,00	0,00	300,00	0,00	0,00	0,00	0,00	0,00	300,00	100,00	0,00	0,00
Mantenimiento hardware y software		0,00	0,00	0,00	0,00	0,00	0,00	0,00	300,00	0,00	0,00	0,00
Total Económico 216 :	3.300,00	180,08	3.480,08	180,08	180,08	180,08	180,08	180,08	3.300,00	94,83	5,17	100,00
		0,00	0,00	0,00	0,00	0,00	0,00	0,00	3.300,00	5,17	100,00	0,00
Total Art. 21 :	5.400,00	180,08	5.580,08	180,08	180,08	180,08	180,08	180,08	5.400,00	96,77	3,23	100,00
		0,00	0,00	0,00	0,00	0,00	0,00	0,00	5.400,00	3,23	100,00	0,00
N 2200000. .241.	2.000,00	0,00	2.000,00	0,00	0,00	0,00	0,00	0,00	2.000,00	100,00	0,00	0,00
Material de oficina ordinario no inventariable		0,00	0,00	0,00	0,00	0,00	0,00	0,00	2.000,00	0,00	0,00	0,00
N 22001. .241.	100,00	0,00	100,00	82,90	82,90	82,90	82,90	82,90	17,10	17,10	82,90	100,00
Prensa, revistas, libros y otras publicaciones		0,00	0,00	0,00	0,00	0,00	0,00	0,00	17,10	82,90	100,00	0,00
N 22002. .241.	1.200,00	0,00	1.200,00	0,00	0,00	0,00	0,00	0,00	1.200,00	100,00	0,00	0,00
Material informático no inventariable		0,00	0,00	0,00	0,00	0,00	0,00	0,00	1.200,00	0,00	0,00	0,00
Total Económico 220 :	3.300,00	0,00	3.300,00	82,90	82,90	82,90	82,90	82,90	3.217,10	97,49	2,51	100,00
		0,00	0,00	0,00	0,00	0,00	0,00	0,00	3.217,10	2,51	100,00	0,00
N 2210300. .241.	1.000,00	0,00	1.000,00	0,00	0,00	0,00	0,00	0,00	1.000,00	100,00	0,00	0,00
Combustible y carburantes		0,00	0,00	0,00	0,00	0,00	0,00	0,00	1.000,00	0,00	0,00	0,00
Total Económico 221 :	1.000,00	0,00	1.000,00	0,00	0,00	0,00	0,00	0,00	1.000,00	100,00	0,00	0,00
		0,00	0,00	0,00	0,00	0,00	0,00	0,00	1.000,00	0,00	0,00	0,00
N 22200. .241.	8.000,00	0,00	8.000,00	6.871,47	6.871,47	931,07	808,50	808,50	1.128,53	14,11	11,64	86,84
Servicios de telecomunicaciones		0,00	0,00	0,00	5.940,40	122,57	0,00	0,00	7.068,93	85,89	0,00	0,00
N 22201. .241.	500,00	0,00	500,00	0,00	0,00	0,00	0,00	0,00	500,00	100,00	0,00	0,00
Comunicaciones postales		0,00	0,00	0,00	0,00	0,00	0,00	0,00	500,00	0,00	0,00	0,00
Total Económico 222 :	8.500,00	0,00	8.500,00	6.871,47	6.871,47	931,07	808,50	808,50	1.628,53	19,16	10,95	86,84
		0,00	0,00	0,00	5.940,40	122,57	0,00	0,00	7.568,93	80,84	0,00	0,00

O.A.L. de Desarrollo Integral del Municipio - 2022

Estado de Situación del Presupuesto de Gastos 30/06/2022

R.C. Económ. C. Org. C/Prog. Espec	Inicial	Modificac. Inc.Reman.	Actual RC Pend.+ N D	A Pendiente	D Pendiente	O Pendiente	P Pendiente	RP Reintegros	Saldo Remanente	% D s/Cred.	% O s/Cred.
PARTIDA											
N 22400. .241.	1.200,00	0,00	1.200,00	0,00	0,00	0,00	0,00	0,00	1.200,00	100,00	0,00
Primas de seguros vehiculos		0,00	0,00	0,00	0,00	0,00	0,00	0,00	1.200,00	0,00	0,00
Total Económico 224 :	1.200,00	0,00	1.200,00	0,00	0,00	0,00	0,00	0,00	1.200,00	100,00	0,00
N 22502. .241.	120,03	0,00	120,03	120,03	0,00	120,03	120,03	120,03	0,00	0,00	100,00
Tributos de las Entidades locales		0,00	0,00	0,00	0,00	0,00	0,00	0,00	0,00	100,00	100,00
Total Económico 225 :	120,03	0,00	120,03	120,03	0,00	120,03	120,03	120,03	0,00	0,00	100,00
Total Económico 225 :	120,03	0,00	120,03	120,03	0,00	120,03	120,03	120,03	0,00	0,00	100,00
N 2260100. .241.	200,00	0,00	200,00	0,00	0,00	0,00	0,00	0,00	200,00	100,00	0,00
Atenciones protocolarias y representativas		0,00	0,00	0,00	0,00	0,00	0,00	0,00	200,00	0,00	0,00
N 22603. .241.	300,00	0,00	300,00	63,57	63,57	63,57	63,57	63,57	236,43	78,81	21,19
Publicacion en diarios oficiales		0,00	0,00	0,00	0,00	0,00	0,00	0,00	236,43	21,19	100,00
N 22606. .241.	1.200,00	0,00	1.200,00	0,00	0,00	0,00	0,00	0,00	1.200,00	100,00	0,00
Reuniones, conferencias y cursos		0,00	0,00	0,00	0,00	0,00	0,00	0,00	1.200,00	0,00	0,00
N 2269900. .241.	2.500,00	99,57	2.599,57	167,33	167,33	167,33	167,33	167,33	2.432,24	93,56	6,44
Otros gastos diversos QALDIM		0,00	0,00	0,00	0,00	0,00	0,00	0,00	2.432,24	6,44	100,00
N 2269904. .241.	0,00	124.827,57	1.085.367,89	340.735,62	340.735,62	113.383,15	113.383,15	113.383,15	184.779,02	17,02	10,45
Gastos Progr. FIVE Formacion Inclusiva en Véliz-Má		960.540,32	559.853,25	0,00	227.352,47	0,00	0,00	0,00	971.984,74	31,39	100,00
N 2269905. .241.	0,00	0,00	21.600,00	0,00	0,00	0,00	0,00	0,00	12.057,78	55,82	0,00
Gastos F.P.E. Expte. 98/2021/J/0112 (Inglés N2)		0,00	21.600,00	0,00	0,00	0,00	0,00	0,00	21.600,00	0,00	0,00
N 2269906. .241.	0,00	0,00	21.600,00	0,00	0,00	0,00	0,00	0,00	12.057,78	55,82	0,00
Gastos F.P.E. Expte. 98/2021/J/0112 (Inglés N3)		0,00	21.600,00	0,00	0,00	0,00	0,00	0,00	21.600,00	0,00	0,00
N 2269907. .241.	0,00	0,00	21.600,00	0,00	0,00	0,00	0,00	0,00	12.057,78	55,82	0,00
Gastos F.P.E. Expte. 98/2021/J/0112 (Alemán N2)		0,00	21.600,00	0,00	0,00	0,00	0,00	0,00	21.600,00	0,00	0,00
N 2269908. .241.	0,00	0,00	24.000,00	0,00	0,00	0,00	0,00	0,00	13.704,82	57,10	0,00
Gastos F.P.E. Expte. 98/2021/J/0112 (Gestión C.)		0,00	24.000,00	0,00	0,00	0,00	0,00	0,00	24.000,00	0,00	0,00
N 2269913. .241.	281.038,77	-124.827,27	156.211,50	0,00	0,00	0,00	0,00	0,00	156.211,20	100,00	0,00
Aportacion otros programas		0,00	0,30	0,00	0,00	0,00	0,00	0,00	156.211,50	0,00	0,00
N 2269937. .241.	0,00	0,00	73.171,09	0,00	0,00	0,00	0,00	0,00	73.171,09	100,00	0,00
Gastos Programa Orient. y Acomp. MA/OCA/0007/2018		0,00	73.171,09	0,00	0,00	0,00	0,00	0,00	73.171,09	0,00	0,00
N 2269939. .241.	0,00	94.274,81	153.854,59	65.526,83	65.526,83	51.094,16	51.094,16	51.094,16	88.327,76	57,41	33,21
Gastos Programa Orient. y Acomp. MA/OCA/0005/2020		59.579,78	0,00	0,00	14.432,67	0,00	0,00	0,00	102.760,43	42,59	100,00

O.A.L. de Desarrollo Integral del Municipio - 2022

Estado de Situación del Presupuesto de Gastos 30/06/2022

R C. Económ. C. Org. C. Prog. Espec	Inicial	Modificac.	Actual	A	D	O	P	RP	Saldo	%	%O s/Cred.
PARTIDA	RC Pend.+ N D	Inc.Reman.	RC Pend.+ N D	A Pendiente	D Pendiente	O Pendiente	P Pendiente	Reintegros	Remanente	%D s/Cred.	% RP s/O
N 2269940. .241.	0,00	119.644,07	119.644,07	85.503,95	85.503,95	16.273,00	16.273,00	14.301,49	14.858,92	12,42	13,60
Gastos Programa Orient. y Acomp. MA/OCA/0012/2022	0,00	0,00	19.281,20	0,00	69.230,95	0,00	1.971,51	0,00	103.371,07	71,47	87,88
N 2269943. .241.	0,00	0,00	13.642,89	0,00	0,00	0,00	0,00	0,00	13.642,89	100,00	0,00
Gastos diversos curso FPE: Informática de usuario	0,00	13.642,89	0,00	0,00	0,00	0,00	0,00	0,00	13.642,89	0,00	0,00
N 2269944. .241.	0,00	0,00	10.536,42	0,00	0,00	0,00	0,00	0,00	10.536,42	100,00	0,00
Gastos diversos Auxiliar Apoyo E.I. 98/2011/L/1661	0,00	10.536,42	0,00	0,00	0,00	0,00	0,00	0,00	10.536,42	0,00	0,00
N 2269945. .241.	0,00	0,00	14.566,00	0,00	0,00	0,00	0,00	0,00	14.566,00	100,00	0,00
Gastos diversos Atención sociosanitaria a personas	0,00	14.566,00	0,00	0,00	0,00	0,00	0,00	0,00	14.566,00	0,00	0,00
N 2269946. .241.	0,00	0,00	2.288,44	0,00	0,00	0,00	0,00	0,00	2.288,44	100,00	0,00
Gastos diversos Introducción Metodología Didáctica	0,00	2.288,44	0,00	0,00	0,00	0,00	0,00	0,00	2.288,44	0,00	0,00
N 2269948. .241.	0,00	0,00	49.778,58	0,00	0,00	0,00	0,00	0,00	49.778,58	100,00	0,00
Gastos Progr. Itinerarios Emprendim. Juvenil 2016	0,00	49.778,58	0,00	0,00	0,00	0,00	0,00	0,00	49.778,58	0,00	0,00
N 2269950. .241.	0,00	0,00	64.754,36	0,00	0,00	0,00	0,00	0,00	64.754,36	100,00	0,00
Gastos Capacitación hostelería y empleo joven V.M.	0,00	64.754,36	0,00	0,00	0,00	0,00	0,00	0,00	64.754,36	0,00	0,00
N 2269951. .241.	0,00	0,00	8.742,05	0,00	0,00	0,00	0,00	0,00	8.742,05	100,00	0,00
Gastos Escuela Taller (Expte. 29/2017/ET/0009)	0,00	8.742,05	0,00	0,00	0,00	0,00	0,00	0,00	8.742,05	0,00	0,00
N 2269952. .241.	0,00	0,00	8.727,24	0,00	0,00	0,00	0,00	0,00	8.727,24	100,00	0,00
Gastos Escuela Taller (Expte. 29/2017/ET/0011)	0,00	8.727,24	0,00	0,00	0,00	0,00	0,00	0,00	8.727,24	0,00	0,00
N 2269953. .241.	0,00	0,00	0,00	3.987,50	3.987,50	3.987,50	3.987,50	3.987,50	-3.987,50	0,00	0,00
Gastos Taller de Empleo (Expte. 29/2017/TE/0012)	0,00	0,00	0,00	0,00	0,00	0,00	0,00	0,00	-3.987,50	0,00	100,00
N 2269955. .241.	0,00	0,00	3.251,32	2.060,44	2.060,44	2.060,44	2.060,44	2.060,44	1.190,88	36,63	63,37
Gastos Taller de Empleo (Expte. 29/2017/TE/0016)	0,00	3.251,32	0,00	0,00	0,00	0,00	0,00	0,00	1.190,88	63,37	100,00
N 2269957. .241.	0,00	52.482,90	158.168,68	37.990,56	37.990,56	16.393,93	16.393,93	15.757,10	19.054,64	12,05	10,36
Gastos Prog Experiencias Profesionales Empleo 2021	0,00	105.685,78	101.123,48	0,00	21.596,63	0,00	636,83	0,00	141.774,75	24,02	96,12
Total Económico 226 :	285.238,77	266.501,65	2.015.804,69	536.035,80	536.035,80	203.423,08	203.423,08	200.814,74	760.588,82	37,73	10,09
		1.464.064,27	719.180,07	0,00	332.612,72	0,00	2.608,34	0,00	1.812.381,61	26,59	98,72
N 2279900. .241.	35.000,00	121,00	35.121,00	24.289,55	24.289,55	2.831,40	2.831,40	2.831,40	9.923,95	28,26	8,06
Servicios prestados por otras empresas	35.000,00	121,00	907,50	0,00	21.458,15	0,00	0,00	0,00	32.289,60	69,16	100,00
Total Económico 227 :	35.000,00	121,00	35.121,00	24.289,55	24.289,55	2.831,40	2.831,40	2.831,40	9.923,95	28,26	8,06
		0,00	907,50	0,00	21.458,15	0,00	0,00	0,00	32.289,60	69,16	100,00
Total Art. 22 :	334.358,80	266.622,65	2.065.045,72	567.399,75	567.399,75	207.388,48	207.265,91	204.657,57	777.558,40	37,65	10,04
		1.464.064,27	720.087,57	0,00	360.011,27	122,57	2.608,34	0,00	1.857.657,24	27,48	98,68

O.A.L. de Desarrollo Integral del Municipio - 2022

Estado de Situación del Presupuesto de Gastos 30/06/2022

R.C. Económ. C. Org. C. Prog. Espec	Inicial	Modificac. Inc.Reman.	Actual RC Pend.+ N D	A Pendiente	D Pendiente	O Pendiente	P Pendiente	RP Reintegros	Saldo Remanente	% D s/Cred.	% O s/Cred.
PARTIDA											
N 23000. .241.	2.500,00	0,00	2.500,00	182,30	182,30	182,30	182,30	182,30	2.317,70	92,71	7,29
Diets de los miembros de los órganos de gobierno	0,00	0,00	0,00	0,00	0,00	0,00	0,00	0,00	2.317,70	7,29	100,00
N 23020. .241.	600,00	0,00	600,00	0,00	0,00	0,00	0,00	0,00	600,00	100,00	0,00
Diets del personal no directivo	0,00	0,00	0,00	0,00	0,00	0,00	0,00	0,00	600,00	0,00	0,00
Total Económico 230 :	3.100,00	0,00	3.100,00	182,30	182,30	182,30	182,30	182,30	2.917,70	94,12	5,88
N 23100. .241.	1.400,00	0,00	1.400,00	77,05	77,05	77,05	77,05	77,05	1.322,95	94,50	5,50
Locomoción miembros órganos de gobierno	0,00	0,00	0,00	0,00	0,00	0,00	0,00	0,00	1.322,95	5,50	100,00
N 23120. .241.	800,00	0,00	800,00	26,03	26,03	26,03	26,03	26,03	773,97	96,75	3,25
Locomoción del personal no directivo	0,00	0,00	0,00	0,00	0,00	0,00	0,00	0,00	773,97	3,25	100,00
Total Económico 231 :	2.200,00	0,00	2.200,00	103,08	103,08	103,08	103,08	103,08	2.096,92	95,31	4,69
N 23300. .241.	3.600,00	0,00	3.600,00	1.400,00	1.400,00	1.400,00	1.400,00	1.400,00	0,00	0,00	38,89
Asistencia a sesiones	0,00	0,00	2.200,00	0,00	0,00	0,00	0,00	0,00	2.200,00	38,89	100,00
N 23301. .241.	4.500,00	0,00	4.500,00	746,47	746,47	746,47	746,47	746,47	3.753,53	83,41	16,59
Indemnizaciones por asistencia a tribunales	0,00	0,00	0,00	0,00	0,00	0,00	0,00	0,00	3.753,53	16,59	100,00
Total Económico 233 :	8.100,00	0,00	8.100,00	2.146,47	2.146,47	2.146,47	2.146,47	2.146,47	5.953,53	26,50	26,50
Total Art. 23 :	13.400,00	0,00	13.400,00	2.431,85	2.431,85	2.431,85	2.431,85	2.431,85	8.768,15	65,43	18,15
Total Cap. 2 :	353.358,80	266.802,73	2.084.225,80	570.011,68	570.011,68	210.000,41	209.877,84	207.269,50	791.926,55	38,00	10,08
N 33200. .011.	50,00	0,00	50,00	0,00	0,00	0,00	0,00	0,00	50,00	100,00	0,00
Intereses de demora	0,00	0,00	0,00	0,00	0,00	0,00	0,00	0,00	50,00	0,00	0,00
Total Económico 352 :	50,00	0,00	50,00	0,00	0,00	0,00	0,00	0,00	50,00	100,00	0,00
N 35900. .011.	200,00	0,00	200,00	0,00	0,00	0,00	0,00	0,00	200,00	100,00	0,00
Otros gastos financieros	0,00	0,00	0,00	0,00	0,00	0,00	0,00	0,00	200,00	0,00	0,00

O.A.L. de Desarrollo Integral del Municipio - 2022

Estado de Situación del Presupuesto de Gastos 30/06/2022

R C. Económ. C. Org. C. Prog. Espec	Inicial	Modificac. Inc.Reman.	Actual RC Pend.+ N D	A Pendiente	D Pendiente	O Pendiente	P Pendiente	RP Reintegros	Saldo Remanente	% D s/Cred.	% O s/Cred.
PARTIDA											
Total Económico 359 :	200,00	0,00	200,00	0,00	0,00	0,00	0,00	0,00	200,00	100,00	0,00
		0,00	0,00	0,00	0,00	0,00	0,00	0,00	200,00	0,00	0,00
Total Art. 35 :	250,00	0,00	250,00	0,00	0,00	0,00	0,00	0,00	250,00	100,00	0,00
		0,00	0,00	0,00	0,00	0,00	0,00	0,00	250,00	0,00	0,00
Total Cap. 3 :	250,00	0,00	250,00	0,00	0,00	0,00	0,00	0,00	250,00	100,00	0,00
		0,00	0,00	0,00	0,00	0,00	0,00	0,00	250,00	0,00	0,00
N 48100. .241. Concurso Emprendedores	8.500,00	0,00	8.500,00	0,00	0,00	0,00	0,00	0,00	0,00	0,00	0,00
		0,00	8.500,00	0,00	0,00	0,00	0,00	0,00	8.500,00	0,00	0,00
Total Económico 481 :	8.500,00	0,00	8.500,00	0,00	0,00	0,00	0,00	0,00	0,00	0,00	0,00
		0,00	8.500,00	0,00	0,00	0,00	0,00	0,00	8.500,00	0,00	0,00
Total Art. 48 :	8.500,00	0,00	8.500,00	0,00	0,00	0,00	0,00	0,00	0,00	0,00	0,00
		0,00	8.500,00	0,00	0,00	0,00	0,00	0,00	8.500,00	0,00	0,00
Total Cap. 4 :	8.500,00	0,00	8.500,00	0,00	0,00	0,00	0,00	0,00	0,00	0,00	0,00
		0,00	8.500,00	0,00	0,00	0,00	0,00	0,00	8.500,00	0,00	0,00
N 62200. .241. Inversiones en Edificios	500,00	0,00	3.015,73	0,00	0,00	0,00	0,00	0,00	3.015,73	100,00	0,00
		2.515,73	0,00	0,00	0,00	0,00	0,00	0,00	3.015,73	0,00	0,00
Total Económico 622 :	500,00	0,00	3.015,73	0,00	0,00	0,00	0,00	0,00	3.015,73	100,00	0,00
		2.515,73	0,00	0,00	0,00	0,00	0,00	0,00	3.015,73	0,00	0,00
N 62300. .241. Maquinaria, instalaciones técnicas y utillaje	100,00	0,00	100,00	0,00	0,00	0,00	0,00	0,00	100,00	100,00	0,00
		0,00	0,00	0,00	0,00	0,00	0,00	0,00	100,00	0,00	0,00
Total Económico 623 :	100,00	0,00	100,00	0,00	0,00	0,00	0,00	0,00	100,00	100,00	0,00
		0,00	0,00	0,00	0,00	0,00	0,00	0,00	100,00	0,00	0,00
N 62500. .241. Mobiliario y enseres	5.500,00	0,00	11.111,73	0,00	0,00	0,00	0,00	0,00	11.111,73	100,00	0,00
		5.611,73	0,00	0,00	0,00	0,00	0,00	0,00	11.111,73	0,00	0,00
Total Económico 625 :	5.500,00	0,00	11.111,73	0,00	0,00	0,00	0,00	0,00	11.111,73	100,00	0,00
		5.611,73	0,00	0,00	0,00	0,00	0,00	0,00	11.111,73	0,00	0,00
N 62600. .241. Equipos para procesos de información	1.000,00	0,00	1.000,00	0,00	0,00	0,00	0,00	0,00	1.000,00	100,00	0,00
		0,00	0,00	0,00	0,00	0,00	0,00	0,00	1.000,00	0,00	0,00

O.A.I. de Desarrollo Integral del Municipio - 2022

Estado de Situación del Presupuesto de Gastos 30/06/2022

R.C. Econom. C. Org. C. Prog. Espec	Inicial	Modificac. Inc. Reman.	Actual RC Pend. + N D	A Pendiente	D Pendiente	O Pendiente	P Pendiente	RP Reintegros	Saldo Remanente	% s/Cred.	% O s/Cred. % RP s/O
PARTIDA											
Total Económico 626 :	1.000,00	0,00	1.000,00	0,00	0,00	0,00	0,00	0,00	1.000,00	100,00	0,00
		0,00	0,00	0,00	0,00	0,00	0,00	0,00	1.000,00	0,00	0,00
Total Art. 62 :	7.100,00	0,00	15.227,46	0,00	0,00	0,00	0,00	0,00	15.227,46	100,00	0,00
		8.127,46	0,00	0,00	0,00	0,00	0,00	0,00	15.227,46	0,00	0,00
Total Cap. 6 :	7.100,00	0,00	15.227,46	0,00	0,00	0,00	0,00	0,00	15.227,46	100,00	0,00
		8.127,46	0,00	0,00	0,00	0,00	0,00	0,00	15.227,46	0,00	0,00
N 83000. 241.	600,00	0,00	600,00	0,00	0,00	0,00	0,00	0,00	600,00	100,00	0,00
Anticipos al personal	0,00	0,00	0,00	0,00	0,00	0,00	0,00	0,00	600,00	0,00	0,00
Total Económico 830 :	600,00	0,00	600,00	0,00	0,00	0,00	0,00	0,00	600,00	100,00	0,00
		0,00	0,00	0,00	0,00	0,00	0,00	0,00	600,00	0,00	0,00
Total Art. 83 :	600,00	0,00	600,00	0,00	0,00	0,00	0,00	0,00	600,00	100,00	0,00
		0,00	0,00	0,00	0,00	0,00	0,00	0,00	600,00	0,00	0,00
Total Cap. 8 :	600,00	0,00	600,00	0,00	0,00	0,00	0,00	0,00	600,00	100,00	0,00
		0,00	0,00	0,00	0,00	0,00	0,00	0,00	600,00	0,00	0,00
Total Remanente N :	653.112,38	266.402,08	2.391.706,19	718.622,59	718.622,59	284.643,45	284.520,88	281.912,54	830.215,58	34,71	11,90
		1.472.191,73	842.868,02	0,00	433.979,14	122,57	2.608,34	0,00	2.107.062,74	30,05	99,04
Total General E :	653.112,38	266.402,08	2.391.706,19	718.622,59	718.622,59	284.643,45	284.520,88	281.912,54	830.215,58	34,71	11,90
		1.472.191,73	842.868,02	0,00	433.979,14	122,57	2.608,34	0,00	2.107.062,74	30,05	99,04