



Ayuntamiento de Vélez-Málaga

Secretaría General del Pleno

RAFAEL MUÑOZ GÓMEZ, SECRETARIO GENERAL DEL PLENO DEL EXCMO. AYUNTAMIENTO DE VÉLEZ-MÁLAGA

CERTIFICO: Que el Pleno de la Corporación Municipal en sesión ordinaria celebrada el día 24 de febrero de 2023, entre otros, adoptó el siguiente **ACUERDO**:

“16.- DACIÓN DE CUENTA DEL ESTADO DE EJECUCIÓN DEL PRESUPUESTO CORRESPONDIENTE AL CUARTO TRIMESTRE 2022.- En cumplimiento a lo dispuesto en el artículo 207 del Real Decreto Legislativo 2/2004, de 5 de marzo, por el que se aprueba el Texto Refundido de la Ley Reguladora de las Haciendas Locales, así como de lo previsto en la Base 5ª de Ejecución del Presupuesto Municipal vigente, se da cuenta de los estados de ejecución del Presupuesto Municipal del Ayuntamiento y del Organismo Autónomo Local de Desarrollo Integral del Municipio, correspondiente al cuarto trimestre de 2022.

Considerando que en la Comisión de Economía y Hacienda y Especial de Cuentas, en sesión ordinaria celebrada el 17 de febrero de 2023, se da cuenta de dicho estado de ejecución.

Sin producirse intervenciones, el Pleno de la Corporación queda enterado del contenido del estado de ejecución del Presupuesto correspondiente al cuarto trimestre del Presupuesto Municipal del ejercicio 2022”.

Y para que así conste expido la presente certificación, con el Vº Bº del Excmo. Sr. alcalde, con la salvedad contenida en el artículo 206 del R.D. 2568/1986, de 28 de noviembre, en Vélez-Málaga a siete de marzo de dos mil veintitres.

Vº Bº
EL DELEGADO DE SERVICIOS
GENERALES Y GESTIÓN MUNICIPAL,
P.D. (Decreto 4659/19 de 19 de junio)

Fdo. Víctor González Fernández






DICTAMEN

La Comisión de Pleno de Hacienda y Especial de Cuentas, en Sesión ORDINARIA celebrada el día 17 de febrero de 2023, emitió, entre otros, el siguiente dictamen:

5.- DACIÓN DE CUENTA DEL ESTADO DE EJECUCIÓN DEL PRESUPUESTO CORRESPONDIENTE AL CUARTO TRIMESTRE 2022.

En cumplimiento a lo dispuesto en el artículo 207 del Real Decreto Legislativo 2/2004, de 5 de marzo, por el que se aprueba el Texto Refundido de la Ley Reguladora de las Haciendas Locales, así como de lo previsto en la Base 5ª de Ejecución del Presupuesto Municipal vigente, se da cuenta de los estados de ejecución del Presupuesto Municipal del Ayuntamiento y del Organismo Autónomo Local de Desarrollo Integral del Municipio, correspondiente al cuarto trimestre de 2022.

Los miembros de la Comisión de Hacienda y Especial de Cuentas quedan enterados del contenido del estado de ejecución del Presupuesto correspondiente al cuarto trimestre del Presupuesto Municipal del ejercicio 2022.

<p>SR. PRESIDENTE DE LA COMISIÓN Ilmo. Sr. D. Alejandro David Vilches Fernández.</p> <p>SRES. VOCALES D. José María Domínguez Pérez. Ilmo. Sr. D. José Hipólito Gómez Fernández. Ilma. Sra. Dª Dolores Esther Gámez Bermúdez. Sra. Dª Ana Belén Zapata Jiménez. Ilmo. Sr. D. Juan Antonio García López. D. Jesús Lupiáñez Herrera. D. Manuel Gutiérrez Fernández. Dª Eva María García Jiménez. Dª María Josefa Terrón Díaz. D. José Pino Gálvez. Dª María José Roberto Serrano.</p> <p>SRES. ASISTENTES Sr. D. José David Segura Guerrero.</p>	<p>Vélez Málaga, a 17 de febrero de 2023</p> <p>EL SECRETARIO GENERAL,</p> <p></p> <p>Fdo.: Rafael Muñoz Gómez</p>
---	--



INFORME OFICINA DE CONTABILIDAD

En Vélez-Málaga a 6 de febrero de 2023

De: Directora de la Oficina de Contabilidad

A: Alcaldía

A: Concejal Delegado de Hacienda

ASUNTO

Ejecución del presupuesto del Ayuntamiento en el cuarto trimestre del 2022

El artículo 4.2.g del Real Decreto 128/2018, de 16 de marzo, por el que se regula el régimen jurídico de los funcionarios de Administración Local con habilitación de carácter nacional, otorga a esta Oficina de Contabilidad, entre otras funciones, la de elaborar la información a que se refiere el artículo 207 del texto refundido de la Ley Reguladora de las Haciendas Locales, aprobado por Real Decreto Legislativo 2/2004, de 5 de marzo y remitirla al Pleno de la Corporación, por conducto de la Presidencia, en los plazos y con la periodicidad establecida. El artículo 207 del Real Decreto Legislativo 2/2004 establece que se remitirá al Pleno la información de la ejecución de los presupuestos y del movimiento de la tesorería por operaciones presupuestarias independientes y auxiliares del presupuesto y de su situación, en los plazos y con la periodicidad que el Pleno establezca.

La base quinta de las bases de ejecución del presupuesto vigente (presupuesto 2022 prorrogado 2023) regula la información sobre la ejecución presupuestaria estableciendo que dentro de los quince primeros días siguientes al vencimiento de cada trimestre natural, se formulará el estado de ejecución del Presupuesto General, al que acompañará la información complementaria que permita valorar el nivel de su ejecución, salvo que existan circunstancias que lo impidan.

Dicho estado de ejecución se elevará al Pleno y a la Junta de Gobierno Local, para su conocimiento y efectos.

En cumplimiento de la normativa citada anteriormente, se remiten a la Alcaldía y al Concejal Delegado de Hacienda, los estados de ejecución del presupuesto de gastos e ingresos del cuarto trimestre. A los mismos se acompaña una tabla resumen comparativa del cuarto trimestre del ejercicio 2022 con el tercer trimestre del ejercicio anterior, tanto de las obligaciones reconocidas como de los derechos reconocidos, a fecha actual.





Se ha de advertir, que sigue existiendo un retraso en la contabilización de los capítulos primero y octavo, los cuales se corresponden con los gastos de personal; si bien, se están llevando a cabo los trabajos, que están muy avanzados, para el enlace de la contabilidad y el programa de nóminas.

Lo que se comunica a los efectos oportunos

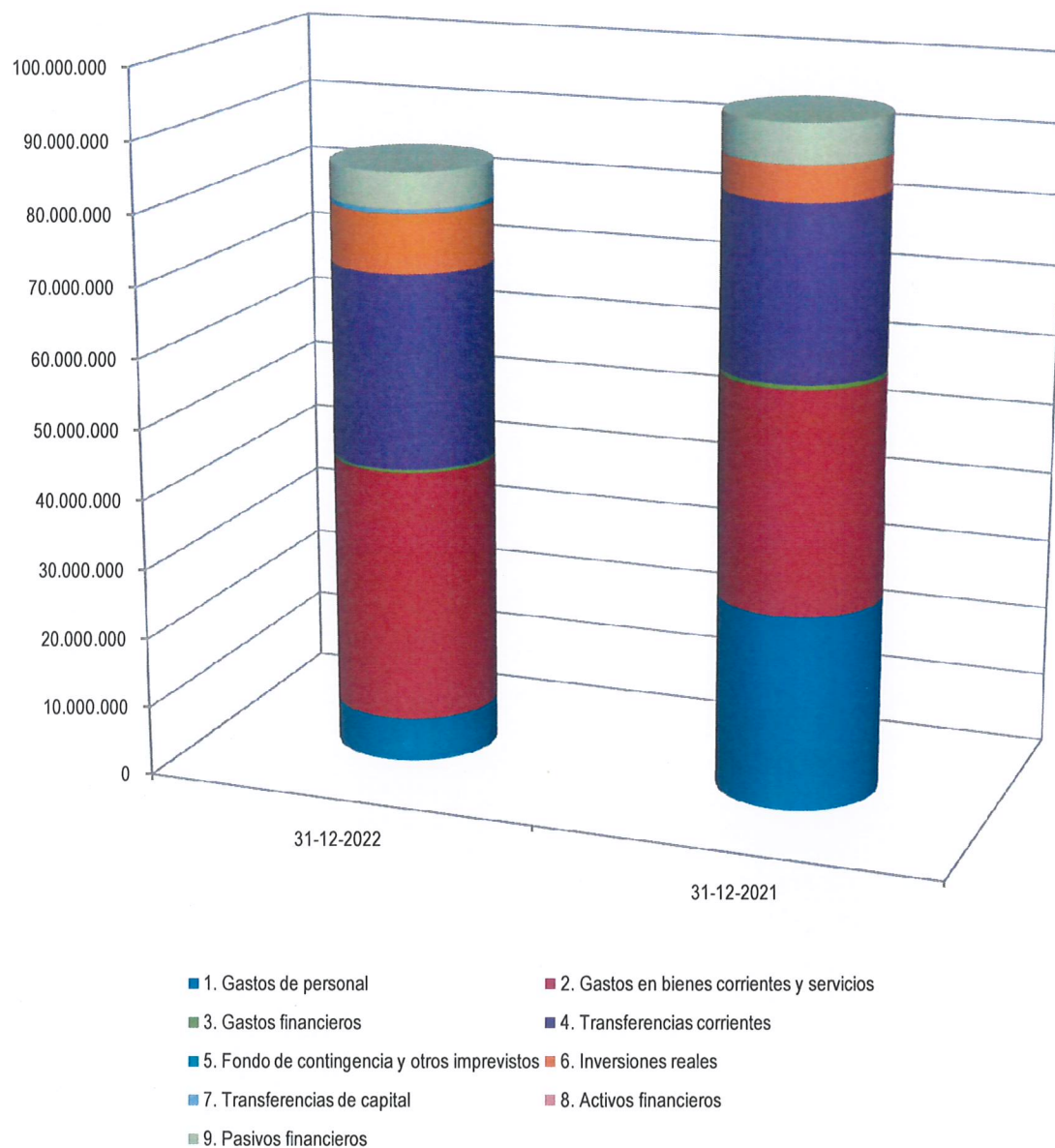


La Directora de la Oficina de Contabilidad

Fdo. M.^a Araceli Ramos Ortega

Ejecución del Presupuesto de Gastos: obligaciones reconocidas

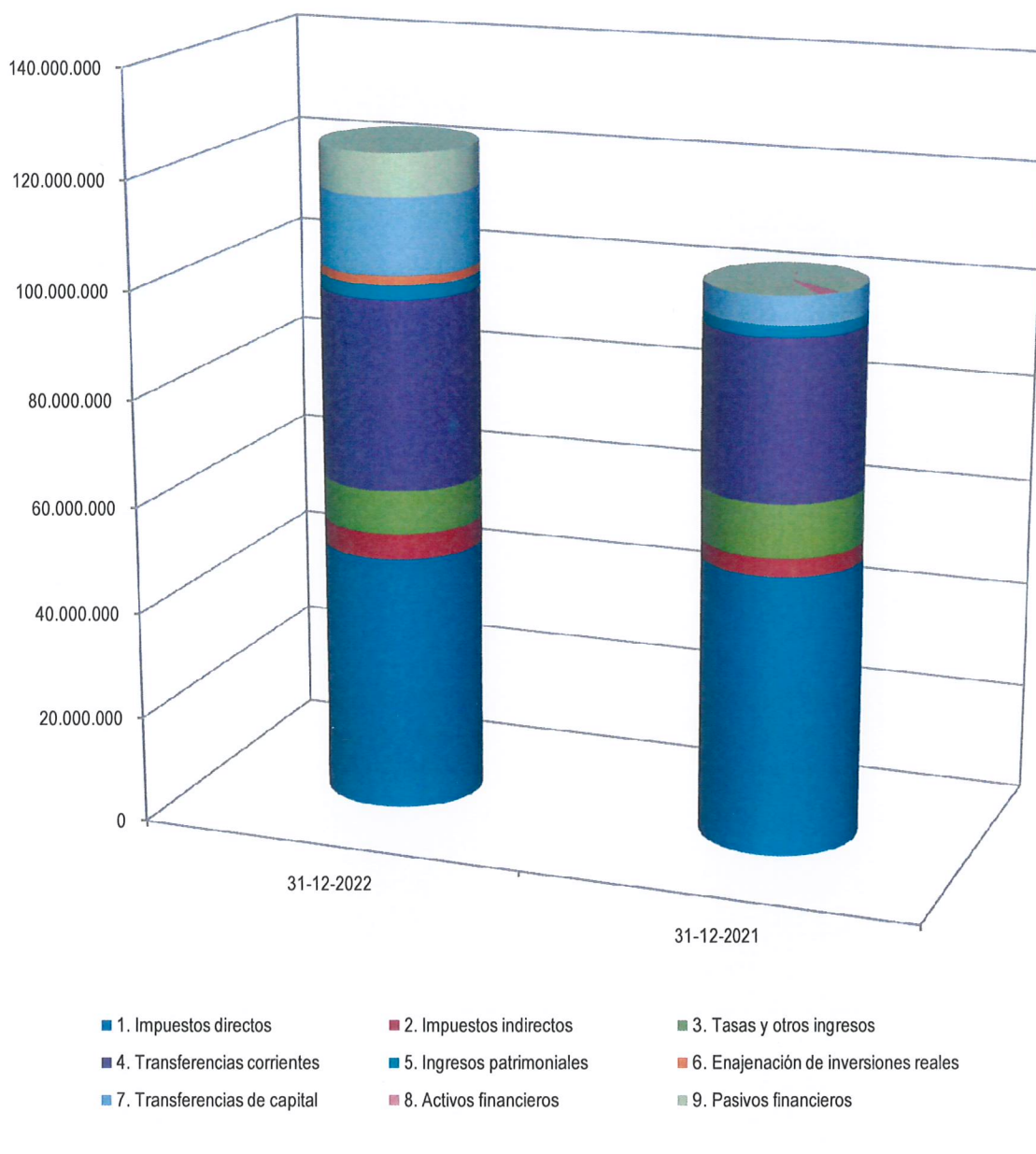
Cuarto trimestre 2022-2021



Capítulo	31-12-2022	31-12-2021	Variación
1. Gastos de personal	6.374.330,19	27.753.655,41	-77,03 %
2. Gastos en bienes corrientes y servicios	36.068.376,60	31.475.426,48	14,59 %
3. Gastos financieros	376.953,88	552.964,19	-31,83 %
4. Transferencias corrientes	27.838.233,05	24.608.701,00	13,12 %
5. Fondo de contingencia y otros imprevistos	0,00	0,00	..
6. Inversiones reales	8.363.834,11	4.978.814,24	67,99 %
7. Transferencias de capital	725.100,00	0,00	..
8. Activos financieros	601,02	12.020,20	-95,00 %
9. Pasivos financieros	5.059.143,00	5.482.005,88	-7,71 %
Total	84.806.571,85	94.863.587,40	-10,60 %

Ejecución del Presupuesto de Ingresos: derechos reconocidos netos

Cuarto trimestre 2022-2021



Capítulo	31-12-2022	31-12-2021	Variación
1. Impuestos directos	48.176.149,20	52.309.629,76	-7,90 %
2. Impuestos indirectos	4.768.069,79	3.341.979,90	42,67 %
3. Tasas y otros ingresos	8.129.678,16	9.869.809,03	-17,63 %
4. Transferencias corrientes	35.795.610,48	30.019.805,63	19,24 %
5. Ingresos patrimoniales	2.690.485,33	2.161.346,44	24,48 %
6. Enajenación de inversiones reales	1.658.091,27	0,00	..
7. Transferencias de capital	14.389.125,82	5.271.727,22	172,95 %
8. Activos financieros	19.733,17	12.120,37	62,81 %
9. Pasivos financieros	8.000.000,00	0,00	..
Total	123.626.943,22	102.986.418,35	20,04 %

Ayuntamiento de Vélez Málaga - 2022

Estado de Situación del Presupuesto de Gastos a día 31/12/2022. Resumen por Capítulos

Capítulo	Inicial	Modificac.	Actual	A	D	O	P	RP	Saldo	%	%O s/Cred.
		Inc.Reman.	RC Pend.+ N D	A Pendiente	D Pendiente	O Pendiente	P Pendiente	Reintegros	Remanente	%D s/Cred.	% RP s/O
1 GASTOS DE PERSONAL.	32.861.184,17	-2.925.561,89 578.748,01	30.514.370,29 335.459,29	29.362.054,14 0,00	29.362.054,14 22.987.723,95	6.374.330,19 38.157,04	6.336.173,15 0,00	6.336.173,15 0,00	816.856,86 24.140.040,10	2,68 96,22	20,89 99,40
2 GASTOS CORRIENTES EN BIENES Y SERVICIOS.	32.204.116,50	8.882.812,43 2.913.261,08	44.000.190,01 3.519.721,83	37.637.837,71 0,00	37.637.837,71 1.569.461,11	36.068.376,60 10.477.294,48	25.591.082,12 0,00	25.591.082,12 5.620,00	2.842.630,47 7.931.813,41	6,46 85,54	81,97 70,95
3 GASTOS FINANCIEROS.	654.159,27	0,00 9.179,94	663.339,21 0,00	380.866,52 0,00	380.866,52 3.912,64	376.953,88 53.588,61	323.365,27 15,08	323.350,19 40,08	282.472,69 286.385,33	42,58 57,42	56,83 85,78
4 TRANSFERENCIAS CORRIENTES.	26.793.288,30	1.732.950,16 211,13	28.526.449,59 512.070,69	27.838.233,05 0,00	27.838.233,05 0,00	27.838.233,05 2.503.779,51	25.334.453,54 0,00	25.334.453,54 12.883,38	176.145,85 688.216,54	0,62 97,59	97,59 91,01
5 FONDO DE CONTINGENCIA Y OTROS IMPREVISTOS	520.435,05	-435.555,54 0,00	84.879,51 0,00	0,00 0,00	0,00 0,00	0,00 0,00	0,00 0,00	0,00 0,00	84.879,51 84.879,51	100,00 0,00	0,00 0,00
6 INVERSIONES REALES.	11.567.060,82	18.018.432,32 35.160.315,33	64.745.808,47 25.582.851,52	14.998.211,24 0,00	14.998.211,24 6.634.377,13	8.363.834,11 2.947.189,81	5.416.644,30 0,00	5.416.644,30 0,00	24.164.745,71 56.381.974,36	37,32 23,16	12,92 64,76
7 TRANSFERENCIAS DE CAPITAL.	7.200,00	673.283,08 586.065,41	1.266.548,49 0,00	725.100,00 0,00	725.100,00 0,00	725.100,00 0,00	725.100,00 0,00	725.100,00 0,00	541.448,49 541.448,49	42,75 57,25	57,25 100,00
8 ACTIVOS FINANCIEROS.	41.800,00	0,00 0,00	41.800,00 0,00	19.833,34 0,00	19.833,34 19.232,32	601,02 0,00	601,02 0,00	601,02 0,00	21.966,66 41.198,98	52,55 47,45	1,44 100,00
9 PASIVOS FINANCIEROS.	4.752.835,40	537.777,65 82.970,03	5.373.583,08 0,00	5.059.143,00 0,00	5.059.143,00 0,00	5.059.143,00 438.593,15	4.620.549,85 0,00	4.620.549,85 0,00	314.440,08 314.440,08	5,85 94,15	94,15 91,33
Total General €:	109.402.079,51	26.484.138,21 39.330.750,93	175.216.968,65 29.950.103,33	116.021.279,00 0,00	116.021.279,00 31.214.707,15	84.806.571,85 16.458.602,60	68.347.969,25 15,08	68.347.954,17 18.543,46	29.245.586,32 90.410.396,80	16,69 66,22	48,40 80,59

Ayuntamiento de Vélez Málaga - 2022

Estado de Situación del Presupuesto de Gastos 31/12/2022

R	C. Económ. C. Org. C. Prog. Espec	Inicial	Modificac.	Actual	A	D	O	P	RP	Saldo	%	%O s/Cred.
	PARTIDA		Inc.Reman.	RC Pend.+ N D	A Pendiente	D Pendiente	O Pendiente	P Pendiente	Reintegros	Remanente	%D s/Cred.	% RP s/O
N 10000.010101.912.		592.573,66	-9.024,87	583.548,79	583.548,79	583.548,79	0,00	0,00	0,00	0,00	0,00	0,00
	Retribuciones básicas miembros órganos de gobierno		0,00	0,00	0,00	583.548,79	0,00	0,00	0,00	583.548,79	100,00	0,00
	Total Económico 100 :	592.573,66	-9.024,87	583.548,79	583.548,79	583.548,79	0,00	0,00	0,00	0,00	0,00	0,00
			0,00	0,00	0,00	583.548,79	0,00	0,00	0,00	583.548,79	100,00	0,00
N 10100.010201.920.		19.818,68	363,65	20.182,33	14.130,59	14.130,59	0,00	0,00	0,00	6.051,74	29,99	0,00
	Ret. bás. per. directivo Secretaría Gral. Pleno		0,00	0,00	0,00	14.130,59	0,00	0,00	0,00	20.182,33	70,01	0,00
N 10100.010301.920.		19.818,68	510,05	20.328,73	20.182,32	20.182,32	0,00	0,00	0,00	146,41	0,72	0,00
	Ret. bás. per. directivo Dirección Gral. Presiden.		0,00	0,00	0,00	20.182,32	0,00	0,00	0,00	20.328,73	99,28	0,00
N 10100.010501.920.		18.633,98	403,72	19.037,70	22.918,44	22.918,44	0,00	0,00	0,00	-3.880,74	-20,38	0,00
	Ret. bás. per. directivo Asesoría Jurídica		0,00	0,00	0,00	22.918,44	0,00	0,00	0,00	19.037,70	120,38	0,00
N 10100.010701.920.		18.333,88	-16.806,06	1.527,82	0,00	0,00	0,00	0,00	0,00	-22,97	-1,50	0,00
	Ret. bás. per. directivo Oficina Apoyo C. S. J.G.L		0,00	1.550,79	0,00	0,00	0,00	0,00	0,00	1.527,82	0,00	0,00
N 10100.040101.931.		22.199,27	399,04	22.598,31	22.598,31	22.598,31	0,00	0,00	0,00	0,00	0,00	0,00
	Ret. bás. per. directivo Intervención-Fiscalizac.		0,00	0,00	0,00	22.598,31	0,00	0,00	0,00	22.598,31	100,00	0,00
N 10101.010201.920.		90.803,93	1.688,01	92.491,94	68.058,14	68.058,14	0,00	0,00	0,00	24.433,80	26,42	0,00
	Otras rem. per. directivo Secretaría Gral. Pleno		0,00	0,00	0,00	68.058,14	0,00	0,00	0,00	92.491,94	73,58	0,00
N 10101.010301.920.		62.315,38	3.050,99	65.366,37	63.827,03	63.827,03	0,00	0,00	0,00	1.539,34	2,35	0,00
	Otras rem. per. directivo Dirección Gral. Presid.		0,00	0,00	0,00	63.827,03	0,00	0,00	0,00	65.366,37	97,65	0,00
N 10101.010501.920.		62.315,38	1.165,72	63.481,10	63.827,03	63.827,03	0,00	0,00	0,00	-345,93	-0,54	0,00
	Otras rem. per. directivo Asesoría Jurídica		0,00	0,00	0,00	63.827,03	0,00	0,00	0,00	63.481,10	100,54	0,00
N 10101.010701.920.		59.789,83	-52.578,20	7.211,63	0,00	0,00	0,00	0,00	0,00	2.403,39	33,33	0,00
	Otras rem. per. directivo Oficina Apoyo C.S. J.G.L		0,00	4.808,24	0,00	0,00	0,00	0,00	0,00	7.211,63	0,00	0,00
N 10101.040101.931.		90.803,93	1.688,01	92.491,94	91.010,00	91.010,00	0,00	0,00	0,00	1.481,94	1,60	0,00
	Otras rem. per. directivo Intervención-Fiscalizac.		0,00	0,00	0,00	91.010,00	0,00	0,00	0,00	92.491,94	98,40	0,00
	Total Económico 101 :	464.832,94	-60.115,07	404.717,87	366.551,86	366.551,86	0,00	0,00	0,00	31.806,98	7,86	0,00
			0,00	6.359,03	0,00	366.551,86	0,00	0,00	0,00	404.717,87	90,57	0,00
	Total Art. 10 :	1.057.406,60	-69.139,94	988.266,66	950.100,65	950.100,65	0,00	0,00	0,00	31.806,98	3,22	0,00
			0,00	6.359,03	0,00	950.100,65	0,00	0,00	0,00	988.266,66	96,14	0,00
N 11000.010101.912.		865.127,20	9.030,34	874.157,54	872.169,86	872.169,86	0,00	0,00	0,00	1.987,68	0,23	0,00
	Retribuciones básicas personal eventual		0,00	0,00	0,00	872.169,86	0,00	0,00	0,00	874.157,54	99,77	0,00

Ayuntamiento de Vélez Málaga - 2022

Estado de Situación del Presupuesto de Gastos 31/12/2022

R	C. Económ. C. Org. C.Prog. Espec	Inicial	Modificac.	Actual	A	D	O	P	RP	Saldo	%	%O s/Cred.
	PARTIDA		Inc.Reman.	RC Pend.+ N D	A Pendiente	D Pendiente	O Pendiente	P Pendiente	Reintegros	Remanente	%D s/Cred.	% RP s/O
	Total Económico 110 :	865.127,20	9.030,34	874.157,54	872.169,86	872.169,86	0,00	0,00	0,00	1.987,68	0,23	0,00
			0,00	0,00	0,00	872.169,86	0,00	0,00	0,00	874.157,54	99,77	0,00
	Total Art. 11 :	865.127,20	9.030,34	874.157,54	872.169,86	872.169,86	0,00	0,00	0,00	1.987,68	0,23	0,00
			0,00	0,00	0,00	872.169,86	0,00	0,00	0,00	874.157,54	99,77	0,00
	N 12000.010201.920.	16.392,90	241,00	16.633,90	16.633,90	16.633,90	0,00	0,00	0,00	0,00	0,00	0,00
	Sueldos del Grupo A1. Secretaría General del Pleno		0,00	0,00	0,00	16.633,90	0,00	0,00	0,00	16.633,90	100,00	0,00
	N 12000.010302.931.	16.392,90	241,00	16.633,90	16.633,90	16.633,90	0,00	0,00	0,00	0,00	0,00	0,00
	Sueldos del Grupo A1. Oficina Presupuestaria		0,00	0,00	0,00	16.633,90	0,00	0,00	0,00	16.633,90	100,00	0,00
	N 12000.010400.920.	44.629,67	9.033,32	53.662,99	55.650,10	55.650,10	0,00	0,00	0,00	-1.987,11	-3,70	0,00
	Sueldos del Grupo A1. Serv. Pres. Contrat. y Apoyo		0,00	0,00	0,00	55.650,10	0,00	0,00	0,00	53.662,99	103,70	0,00
	N 12000.010402.920.	16.392,90	18.343,69	34.736,59	26.182,75	26.182,75	0,00	0,00	0,00	8.553,84	24,62	0,00
	Sueldos del Grupo A1. Oficina de Contratación		0,00	0,00	0,00	26.182,75	0,00	0,00	0,00	34.736,59	75,38	0,00
	N 12000.010501.920.	32.785,80	482,00	33.267,80	33.267,80	33.267,80	0,00	0,00	0,00	0,00	0,00	0,00
	Sueldos del Grupo A1. Asesoría Jurídica		0,00	0,00	0,00	33.267,80	0,00	0,00	0,00	33.267,80	100,00	0,00
	N 12000.020101.132.	32.785,80	-15.910,90	16.874,90	16.874,90	16.874,90	0,00	0,00	0,00	0,00	0,00	0,00
	Sueldos del Grupo A1. Policía Local		0,00	0,00	0,00	16.874,90	0,00	0,00	0,00	16.874,90	100,00	0,00
	N 12000.030101.151.	161.060,24	6.290,00	167.350,24	153.730,47	153.730,47	0,00	0,00	0,00	13.619,77	8,14	0,00
	Sueldos del Grupo A1. Urbanismo y Arquitectura		0,00	0,00	0,00	153.730,47	0,00	0,00	0,00	167.350,24	91,86	0,00
	N 12000.040101.931.	65.571,60	-7.232,45	58.339,15	58.789,95	58.789,95	0,00	0,00	0,00	-450,80	-0,77	0,00
	Sueldos del Grupo A1. Intervención Fisc. y Presup.		0,00	0,00	0,00	58.789,95	0,00	0,00	0,00	58.339,15	100,77	0,00
	N 12000.040201.931.	32.785,80	-15.910,90	16.874,90	16.874,90	16.874,90	0,00	0,00	0,00	0,00	0,00	0,00
	Sueldos del Grupo A1. Intervención Contable		0,00	0,00	0,00	16.874,90	0,00	0,00	0,00	16.874,90	100,00	0,00
	N 12000.040301.934.	49.178,70	-4.782,28	44.396,42	44.396,42	44.396,42	0,00	0,00	0,00	0,00	0,00	0,00
	Sueldos del Grupo A1. Tesorería Municipal		0,00	0,00	0,00	44.396,42	0,00	0,00	0,00	44.396,42	100,00	0,00
	N 12000.040402.932.	49.178,70	-4.782,28	44.396,42	44.396,42	44.396,42	0,00	0,00	0,00	0,00	0,00	0,00
	Sueldos del Grupo A1. Órgano Gestión Tributaria		0,00	0,00	0,00	44.396,42	0,00	0,00	0,00	44.396,42	100,00	0,00
	N 12000.050101.920.	65.571,60	9.160,45	74.732,05	48.407,78	48.407,78	0,00	0,00	0,00	26.324,27	35,22	0,00
	Sueldos del Grupo A1. Recursos Humanos		0,00	0,00	0,00	48.407,78	0,00	0,00	0,00	74.732,05	64,78	0,00
	N 12000.050201.926.	16.392,90	241,00	16.633,90	16.633,90	16.633,90	0,00	0,00	0,00	0,00	0,00	0,00
	Sueldos del Grupo A1. Nuevas Tecnologías		0,00	0,00	0,00	16.633,90	0,00	0,00	0,00	16.633,90	100,00	0,00
	N 12000.050401.920.	16.392,90	241,00	16.633,90	16.633,90	16.633,90	0,00	0,00	0,00	0,00	0,00	0,00
	Sueldos del Grupo A1. Patrimonio		0,00	0,00	0,00	16.633,90	0,00	0,00	0,00	16.633,90	100,00	0,00

Ayuntamiento de Vélez Málaga - 2022

Estado de Situación del Presupuesto de Gastos 31/12/2022

R	C. Económ. C. Org. C.Prog. Espec	Inicial	Modificac.	Actual	A	D	O	P	RP	Saldo	%	%O s/Cred.
	PARTIDA		Inc.Reman.	RC Pend.+ N D	A Pendiente	D Pendiente	O Pendiente	P Pendiente	Reintegros	Remanente	%D s/Cred.	% RP s/O
N 12000.060101.924.		16.392,90	241,00	16.633,90	16.633,90	16.633,90	0,00	0,00	0,00	0,00	0,00	0,00
Sueldos del Grupo A1. Participación Ciudadana			0,00	0,00	0,00	16.633,90	0,00	0,00	0,00	16.633,90	100,00	0,00
N 12000.060201.925.		16.392,90	241,00	16.633,90	16.633,90	16.633,90	0,00	0,00	0,00	0,00	0,00	0,00
Sueldos del Grupo A1. Oficina Atención Ciudadanía			0,00	0,00	0,00	16.633,90	0,00	0,00	0,00	16.633,90	100,00	0,00
N 12000.070101.1532.		32.785,80	482,00	33.267,80	33.267,80	33.267,80	0,00	0,00	0,00	0,00	0,00	0,00
Sueldos del Grupo A1. Infraestructuras y Serv. Op.			0,00	0,00	0,00	33.267,80	0,00	0,00	0,00	33.267,80	100,00	0,00
N 12000.090102.336.		16.392,90	-12.053,67	4.339,23	0,00	0,00	0,00	0,00	0,00	4.098,23	94,45	0,00
Sueldos del Grupo A1. Protección Patrimonio Hist.			0,00	241,00	0,00	0,00	0,00	0,00	0,00	4.339,23	0,00	0,00
N 12000.090103.334.		16.392,90	241,00	16.633,90	16.633,90	16.633,90	0,00	0,00	0,00	0,00	0,00	0,00
Sueldos del Grupo A1. Promoción Cultura y Banda M.			0,00	0,00	0,00	16.633,90	0,00	0,00	0,00	16.633,90	100,00	0,00
N 12000.100101.341.		16.392,90	241,00	16.633,90	16.633,90	16.633,90	0,00	0,00	0,00	0,00	0,00	0,00
Sueldos del Grupo A1. Promoción del Deporte			0,00	0,00	0,00	16.633,90	0,00	0,00	0,00	16.633,90	100,00	0,00
N 12000.120301.171.		16.392,90	241,00	16.633,90	16.633,90	16.633,90	0,00	0,00	0,00	0,00	0,00	0,00
Sueldos del Grupo A1. Medio Ambiente (Parques y J.			0,00	0,00	0,00	16.633,90	0,00	0,00	0,00	16.633,90	100,00	0,00
N 12000.130102.241.		16.392,90	241,00	16.633,90	16.633,90	16.633,90	0,00	0,00	0,00	0,00	0,00	0,00
Sueldos del Grupo A1. Empresa y E. Proyectos Estr.			0,00	0,00	0,00	16.633,90	0,00	0,00	0,00	16.633,90	100,00	0,00
N 12000.140001.920.		16.392,90	241,00	16.633,90	16.633,90	16.633,90	0,00	0,00	0,00	0,00	0,00	0,00
Sueldos del Grupo A1. Servicios Varios. Común serv			0,00	0,00	0,00	16.633,90	0,00	0,00	0,00	16.633,90	100,00	0,00
N 12000.900101.912.		32.785,80	482,00	33.267,80	33.267,80	33.267,80	0,00	0,00	0,00	0,00	0,00	0,00
Sueldos del Grupo A1. Tenencia Alcaldía T. del Mar			0,00	0,00	0,00	33.267,80	0,00	0,00	0,00	33.267,80	100,00	0,00
N 12001.020101.132.		61.034,70	1.109,48	62.144,18	69.580,83	69.580,83	0,00	0,00	0,00	-7.436,65	-11,97	0,00
Sueldos del Grupo A2. Policía Local			0,00	0,00	0,00	69.580,83	0,00	0,00	0,00	62.144,18	111,97	0,00
N 12001.030101.151.		90.814,63	5.068,71	95.883,34	98.610,18	98.610,18	0,00	0,00	0,00	-2.726,84	-2,84	0,00
Sueldos del Grupo A2. Urbanismo y Arquitectura			0,00	0,00	0,00	98.610,18	0,00	0,00	0,00	95.883,34	102,84	0,00
N 12001.040101.931.		17.789,64	-1.274,15	16.515,49	14.676,66	14.676,66	0,00	0,00	0,00	1.557,61	9,43	0,00
Sueldos del Grupo A2. Intervención-Fiscal. y Pres.			0,00	281,22	0,00	14.676,66	0,00	0,00	0,00	16.515,49	88,87	0,00
N 12001.040402.932.		0,00	0,00	0,00	0,00	0,00	0,00	0,00	0,00	0,00	0,00	0,00
Sueldos del Grupo A2. Órgano Gestión Tributaria			0,00	0,00	0,00	0,00	0,00	0,00	0,00	0,00	0,00	0,00
N 12001.050101.920.		14.415,02	211,96	14.626,98	14.626,98	14.626,98	0,00	0,00	0,00	0,00	0,00	0,00
Sueldos del Grupo A2. Recursos Humanos			0,00	0,00	0,00	14.626,98	0,00	0,00	0,00	14.626,98	100,00	0,00
N 12001.050102.920.		14.415,02	211,96	14.626,98	14.626,98	14.626,98	0,00	0,00	0,00	0,00	0,00	0,00
Sueldos del Grupo A2. Prevención Riesgos Laborales			0,00	0,00	0,00	14.626,98	0,00	0,00	0,00	14.626,98	100,00	0,00
N 12001.050201.926.		14.415,02	211,96	14.626,98	14.626,98	14.626,98	0,00	0,00	0,00	0,00	0,00	0,00
Sueldos del Grupo A2. Nuevas Tecnologías			0,00	0,00	0,00	14.626,98	0,00	0,00	0,00	14.626,98	100,00	0,00

Ayuntamiento de Vélez Málaga - 2022

Estado de Situación del Presupuesto de Gastos 31/12/2022

R	C. Económ. C. Org. C. Prog. Espec	Inicial	Modificac.	Actual	A	D	O	P	RP	Saldo	%	%O s/Cred.
	PARTIDA		Inc.Reman.	RC Pend.+ N D	A Pendiente	D Pendiente	O Pendiente	P Pendiente	Reintegros	Remanente	%D s/Cred.	% RP s/O
N	12001.050300.920.	14.415,02	211,96	14.626,98	14.626,98	14.626,98	0,00	0,00	0,00	0,00	0,00	0,00
	Sueldos del Grupo A2. R.I.E.M. y P.M. Común Serv.		0,00	0,00	0,00	14.626,98	0,00	0,00	0,00	14.626,98	100,00	0,00
N	12001.050301.920.	14.415,02	211,96	14.626,98	0,00	0,00	0,00	0,00	0,00	14.415,02	98,55	0,00
	Sueldos del Grupo A2. Régimen Interior		0,00	211,96	0,00	0,00	0,00	0,00	0,00	14.626,98	0,00	0,00
N	12001.070101.1532.	28.830,04	423,92	29.253,96	29.253,96	29.253,96	0,00	0,00	0,00	0,00	0,00	0,00
	Sueldos del Grupo A2. Infraestructuras y Serv. Op.		0,00	0,00	0,00	29.253,96	0,00	0,00	0,00	29.253,96	100,00	0,00
N	12001.080101.231.	0,00	0,00	0,00	8.528,89	8.528,89	0,00	0,00	0,00	-8.654,27	0,00	0,00
	Sueldos del Grupo A2. Servicios Sociales C. P.I.		0,00	125,38	0,00	8.528,89	0,00	0,00	0,00	0,00	0,00	0,00
N	12001.090102.336.	14.415,02	-10.599,30	3.815,72	0,00	0,00	0,00	0,00	0,00	3.603,76	94,45	0,00
	Sueldos del Grupo A2. Protección Patrimonio Hist.		0,00	211,96	0,00	0,00	0,00	0,00	0,00	3.815,72	0,00	0,00
N	12001.120301.171.	14.415,02	211,96	14.626,98	14.626,98	14.626,98	0,00	0,00	0,00	0,00	0,00	0,00
	Sueldos del Grupo A2. Medio Ambiente (Parques y J.		0,00	0,00	0,00	14.626,98	0,00	0,00	0,00	14.626,98	100,00	0,00
N	12001.130101.241.	14.415,02	211,96	14.626,98	14.626,98	14.626,98	0,00	0,00	0,00	0,00	0,00	0,00
	Sueldos del Grupo A2. Empresa y Empleo OALDIM		0,00	0,00	0,00	14.626,98	0,00	0,00	0,00	14.626,98	100,00	0,00
N	12001.130301.432.	14.415,02	211,96	14.626,98	14.626,98	14.626,98	0,00	0,00	0,00	0,00	0,00	0,00
	Sueldos del Grupo A2. Turismo		0,00	0,00	0,00	14.626,98	0,00	0,00	0,00	14.626,98	100,00	0,00
N	12002.050102.920.	17.566,31	305,60	17.871,91	17.047,15	17.047,15	0,00	0,00	0,00	824,76	4,61	0,00
	Sueldos del Grupo B. Prevención Riesgos Laborales		0,00	0,00	0,00	17.047,15	0,00	0,00	0,00	17.871,91	95,39	0,00
N	12002.070101.1532.	25.706,80	-7.475,32	18.231,48	0,00	0,00	0,00	0,00	0,00	17.853,40	97,93	0,00
	Sueldos del Grupo B. Infraestructuras y Serv. Oper		0,00	378,08	0,00	0,00	0,00	0,00	0,00	18.231,48	0,00	0,00
N	12003.010101.912.	22.080,80	324,56	22.405,36	22.405,36	22.405,36	0,00	0,00	0,00	0,00	0,00	0,00
	Sueldos del Grupo C1. Gabinete de Alcaldía		0,00	0,00	0,00	22.405,36	0,00	0,00	0,00	22.405,36	100,00	0,00
N	12003.010201.920.	45.844,00	393,28	46.237,28	44.835,28	44.835,28	0,00	0,00	0,00	1.261,80	2,73	0,00
	Sueldos del Grupo C1. Secretaría General del Pleno		0,00	140,20	0,00	44.835,28	0,00	0,00	0,00	46.237,28	96,97	0,00
N	12003.010301.920.	11.040,40	-2.597,82	8.442,58	8.816,92	8.816,92	0,00	0,00	0,00	-374,34	-4,43	0,00
	Sueldos del Grupo C1. Dirección Gral. Presidencia		0,00	0,00	0,00	8.816,92	0,00	0,00	0,00	8.442,58	104,43	0,00
N	12003.010402.920.	12.722,80	-513,96	12.208,84	11.227,24	11.227,24	0,00	0,00	0,00	841,40	6,89	0,00
	Sueldos del Grupo C1. Oficina de Contratación		0,00	140,20	0,00	11.227,24	0,00	0,00	0,00	12.208,84	91,96	0,00
N	12003.010403.920.	11.040,40	162,28	11.202,68	11.202,68	11.202,68	0,00	0,00	0,00	0,00	0,00	0,00
	Sueldos del Grupo C1. Oficina de Sanciones		0,00	0,00	0,00	11.202,68	0,00	0,00	0,00	11.202,68	100,00	0,00
N	12003.010501.920.	11.040,40	-4.797,30	6.243,10	0,00	0,00	0,00	0,00	0,00	5.160,79	82,66	0,00
	Sueldos del Grupo C1. Asesoría Jurídica		0,00	1.082,31	0,00	0,00	0,00	0,00	0,00	6.243,10	0,00	0,00
N	12003.020101.132.	1.181.322,80	-260.598,20	920.724,60	918.241,34	918.241,34	0,00	0,00	0,00	0,00	0,00	0,00
	Sueldos del Grupo C1. Policía Local		0,00	2.483,26	0,00	918.241,34	0,00	0,00	0,00	920.724,60	99,73	0,00

Ayuntamiento de Vélez Málaga - 2022

Estado de Situación del Presupuesto de Gastos 31/12/2022

R	C. Económ. C. Org. C.Prog. Espec	Inicial	Modificac.	Actual	A	D	O	P	RP	Saldo	%	%O s/Cred.
	PARTIDA		Inc.Reman.	RC Pend.+ N D	A Pendiente	D Pendiente	O Pendiente	P Pendiente	Reintegros	Remanente	%D s/Cred.	% RP s/O
N 12003.020201.135.		11.040,40	162,28	11.202,68	11.202,68	11.202,68	0,00	0,00	0,00	0,00	0,00	0,00
Sueldos del Grupo C1. Protección Civil			0,00	0,00	0,00	11.202,68	0,00	0,00	0,00	11.202,68	100,00	0,00
N 12003.030101.151.		55.202,00	6.359,44	61.561,44	58.561,44	58.561,44	0,00	0,00	0,00	3.000,00	4,87	0,00
Sueldos del Grupo C1. Urbanismo y Arquitectura			0,00	0,00	0,00	58.561,44	0,00	0,00	0,00	61.561,44	95,13	0,00
N 12003.040101.931.		66.242,40	-20.187,09	46.055,31	45.135,28	45.135,28	0,00	0,00	0,00	0,00	0,00	0,00
Sueldos del Grupo C1. Intervención-Fiscalización P			0,00	920,03	0,00	45.135,28	0,00	0,00	0,00	46.055,31	98,00	0,00
N 12003.040201.931.		11.040,40	-11.040,40	0,00	0,00	0,00	0,00	0,00	0,00	-162,28	49.100,00	0,00
Sueldos del Grupo C1. Intervención Contable			0,00	162,28	0,00	0,00	0,00	0,00	0,00	0,00	0,00	0,00
N 12003.040301.934.		22.080,80	324,56	22.405,36	22.277,17	22.277,17	0,00	0,00	0,00	128,19	0,57	0,00
Sueldos del Grupo C1. Tesorería Municipal			0,00	0,00	0,00	22.277,17	0,00	0,00	0,00	22.405,36	99,43	0,00
N 12003.040402.932.		66.242,40	973,68	67.216,08	67.216,08	67.216,08	0,00	0,00	0,00	0,00	0,00	0,00
Sueldos del Grupo C1. Órgano Gestión Tributaria			0,00	0,00	0,00	67.216,08	0,00	0,00	0,00	67.216,08	100,00	0,00
N 12003.050101.920.		50.891,20	747,36	51.638,56	40.103,49	40.103,49	0,00	0,00	0,00	10.974,27	21,25	0,00
Sueldos del Grupo C1. Recursos Humanos			0,00	560,80	0,00	40.103,49	0,00	0,00	0,00	51.638,56	77,66	0,00
N 12003.050102.920.		11.040,40	162,28	11.202,68	11.202,68	11.202,68	0,00	0,00	0,00	0,00	0,00	0,00
Sueldos del Grupo C1. Prevención Riesgos Laborales			0,00	0,00	0,00	11.202,68	0,00	0,00	0,00	11.202,68	100,00	0,00
N 12003.050201.926.		55.202,00	-22.345,84	32.856,16	31.016,09	31.016,09	0,00	0,00	0,00	1.840,07	5,60	0,00
Sueldos del Grupo C1. Nuevas Tecnologías			0,00	0,00	0,00	31.016,09	0,00	0,00	0,00	32.856,16	94,40	0,00
N 12003.050302.920.		11.040,40	162,28	11.202,68	11.202,68	11.202,68	0,00	0,00	0,00	0,00	0,00	0,00
Sueldos del Grupo C1. Edificios Municipales			0,00	0,00	0,00	11.202,68	0,00	0,00	0,00	11.202,68	100,00	0,00
N 12003.050303.132.		11.040,40	-8.238,05	2.802,35	1.882,32	1.882,32	0,00	0,00	0,00	0,00	0,00	0,00
Sueldos del Grupo C1. Parque Móvil			0,00	920,03	0,00	1.882,32	0,00	0,00	0,00	2.802,35	67,17	0,00
N 12003.060201.925.		33.121,20	-9.633,53	23.487,67	22.563,80	22.563,80	0,00	0,00	0,00	3,84	0,02	0,00
Sueldos del Grupo C1. Oficina Atención Ciudadanía			0,00	920,03	0,00	22.563,80	0,00	0,00	0,00	23.487,67	96,07	0,00
N 12003.070101.1532.		22.080,80	324,56	22.405,36	22.405,36	22.405,36	0,00	0,00	0,00	0,00	0,00	0,00
Sueldos del Grupo C1. Infraestructuras y Serv. Op.			0,00	0,00	0,00	22.405,36	0,00	0,00	0,00	22.405,36	100,00	0,00
N 12003.080701.337.		11.040,40	162,28	11.202,68	11.202,68	11.202,68	0,00	0,00	0,00	0,00	0,00	0,00
Sueldos del Grupo C1. Juventud			0,00	0,00	0,00	11.202,68	0,00	0,00	0,00	11.202,68	100,00	0,00
N 12003.090103.334.		11.040,40	-7.197,98	3.842,42	0,00	0,00	0,00	0,00	0,00	2.760,11	71,83	0,00
Sueldos del Grupo C1. Promoción Cultura y Banda M.			0,00	1.082,31	0,00	0,00	0,00	0,00	0,00	3.842,42	0,00	0,00
N 12003.090202.326.		11.040,40	162,28	11.202,68	11.202,68	11.202,68	0,00	0,00	0,00	0,00	0,00	0,00
Sueldos del Grupo C1. Escuela de Música			0,00	0,00	0,00	11.202,68	0,00	0,00	0,00	11.202,68	100,00	0,00
N 12003.110101.338.		22.080,80	324,56	22.405,36	22.405,36	22.405,36	0,00	0,00	0,00	0,00	0,00	0,00
Sueldos del Grupo C1. Ferias y Fiestas			0,00	0,00	0,00	22.405,36	0,00	0,00	0,00	22.405,36	100,00	0,00

Ayuntamiento de Vélez Málaga - 2022

Estado de Situación del Presupuesto de Gastos 31/12/2022

R	C. Económ. C. Org. C.Prog. Espec	Inicial	Modificac.	Actual	A	D	O	P	RP	Saldo	%	%O s/Cred.
	PARTIDA		Inc.Reman.	RC Pend.+ N D	A Pendiente	D Pendiente	O Pendiente	P Pendiente	Reintegros	Remanente	%D s/Cred.	% RP s/O
N 12003.130301.432.		11.040,40	-10.878,12	162,28	0,00	0,00	0,00	0,00	0,00	0,00	0,00	0,00
Sueldos del Grupo C1. Turismo			0,00	162,28	0,00	0,00	0,00	0,00	0,00	162,28	0,00	0,00
N 12003.130302.17211.		1.682,40	-1.682,40	0,00	0,00	0,00	0,00	0,00	0,00	-24,56	0,00	0,00
Sueldos del Grupo C1. Playas			0,00	24,56	0,00	0,00	0,00	0,00	0,00	0,00	0,00	0,00
N 12003.140001.920.		11.040,40	162,28	11.202,68	11.202,68	11.202,68	0,00	0,00	0,00	0,00	0,00	0,00
Sueldos del Grupo C1. Servicios Varios. Común serv			0,00	0,00	0,00	11.202,68	0,00	0,00	0,00	11.202,68	100,00	0,00
N 12004.010101.912.		9.358,00	157,40	9.515,40	10.854,00	10.854,00	0,00	0,00	0,00	-1.338,60	-14,07	0,00
Sueldos del Grupo C2. Gabinete de Alcaldía			0,00	0,00	0,00	10.854,00	0,00	0,00	0,00	9.515,40	114,07	0,00
N 12004.010201.920.		46.790,00	-3.080,70	43.709,30	43.709,30	43.709,30	0,00	0,00	0,00	0,00	0,00	0,00
Sueldos del Grupo C2. Secretaría Gral. del Pleno			0,00	0,00	0,00	43.709,30	0,00	0,00	0,00	43.709,30	100,00	0,00
N 12004.010301.920.		9.358,00	137,72	9.495,72	9.495,72	9.495,72	0,00	0,00	0,00	0,00	0,00	0,00
Sueldos del Grupo C2. Dirección Gral. Presidencia			0,00	0,00	0,00	9.495,72	0,00	0,00	0,00	9.495,72	100,00	0,00
N 12004.010402.920.		0,00	9.298,46	9.298,46	6.491,07	6.491,07	0,00	0,00	0,00	2.807,39	30,19	0,00
Sueldos del Grupo C2. Oficina de Contratación			0,00	0,00	0,00	6.491,07	0,00	0,00	0,00	9.298,46	69,81	0,00
N 12004.010403.920.		9.358,00	137,72	9.495,72	9.495,72	9.495,72	0,00	0,00	0,00	0,00	0,00	0,00
Sueldos del Grupo C2. Oficina de Sanciones			0,00	0,00	0,00	9.495,72	0,00	0,00	0,00	9.495,72	100,00	0,00
N 12004.010501.920.		18.716,00	375,38	19.091,38	17.752,78	17.752,78	0,00	0,00	0,00	1.338,60	7,01	0,00
Sueldos del Grupo C2. Asesoría Jurídica			0,00	0,00	0,00	17.752,78	0,00	0,00	0,00	19.091,38	92,99	0,00
N 12004.020101.132.		84.222,00	-26.834,52	57.387,48	57.387,48	57.387,48	0,00	0,00	0,00	0,00	0,00	0,00
Sueldos del Grupo C2. Policía Local			0,00	0,00	0,00	57.387,48	0,00	0,00	0,00	57.387,48	100,00	0,00
N 12004.020201.135.		28.074,00	-8.944,84	19.129,16	19.129,16	19.129,16	0,00	0,00	0,00	0,00	0,00	0,00
Sueldos del Grupo C2. Protección Civil			0,00	0,00	0,00	19.129,16	0,00	0,00	0,00	19.129,16	100,00	0,00
N 12004.030101.151.		151.264,27	4.676,95	155.941,22	155.957,25	155.957,25	0,00	0,00	0,00	-3.628,94	-2,33	0,00
Sueldos del Grupo C2. Urbanismo y Arquitectura			0,00	3.612,91	0,00	155.957,25	0,00	0,00	0,00	155.941,22	100,01	0,00
N 12004.040101.931.		18.716,00	10.420,33	29.136,33	30.139,84	30.139,84	0,00	0,00	0,00	-1.003,51	-3,44	0,00
Sueldos del Grupo C2. Intervención-Fiscalización P			0,00	0,00	0,00	30.139,84	0,00	0,00	0,00	29.136,33	103,44	0,00
N 12004.040201.931.		18.716,00	-834,76	17.881,24	17.881,24	17.881,24	0,00	0,00	0,00	0,00	0,00	0,00
Sueldos del Grupo C2. Intervención Contable			0,00	0,00	0,00	17.881,24	0,00	0,00	0,00	17.881,24	100,00	0,00
N 12004.040301.934.		50.533,20	1.900,21	52.433,41	52.433,41	52.433,41	0,00	0,00	0,00	0,00	0,00	0,00
Sueldos del Grupo C2. Tesorería Municipal			0,00	0,00	0,00	52.433,41	0,00	0,00	0,00	52.433,41	100,00	0,00
N 12004.040402.932.		84.222,00	-1.628,41	82.593,59	81.813,76	81.813,76	0,00	0,00	0,00	0,00	0,00	0,00
Sueldos del Grupo C2. Órgano Gestión Tributaria			0,00	779,83	0,00	81.813,76	0,00	0,00	0,00	82.593,59	99,06	0,00
N 12004.050101.920.		46.790,00	747,64	47.537,64	51.553,44	51.553,44	0,00	0,00	0,00	-4.015,80	-8,45	0,00
Sueldos del Grupo C2. Recursos Humanos			0,00	0,00	0,00	51.553,44	0,00	0,00	0,00	47.537,64	108,45	0,00

Ayuntamiento de Vélez Málaga - 2022

Estado de Situación del Presupuesto de Gastos 31/12/2022

R	C. Económ. C. Org. C.Prog. Espec	Inicial	Modificac.	Actual	A	D	O	P	RP	Saldo	%	%O s/Cred.
	PARTIDA		Inc.Reman.	RC Pend.+ N D	A Pendiente	D Pendiente	O Pendiente	P Pendiente	Reintegros	Remanente	%D s/Cred.	% RP s/O
N 12004.050102.920.		9.358,00	137,72	9.495,72	9.495,72	9.495,72	0,00	0,00	0,00	0,00	0,00	0,00
Sueldos del Grupo C2. Prevención Riesgos Laborales			0,00	0,00	0,00	9.495,72	0,00	0,00	0,00	9.495,72	100,00	0,00
N 12004.050201.926.		38.523,76	2.695,73	41.219,49	41.173,21	41.173,21	0,00	0,00	0,00	46,28	0,11	0,00
Sueldos del Grupo C2. Nuevas Tecnologías			0,00	0,00	0,00	41.173,21	0,00	0,00	0,00	41.219,49	99,89	0,00
N 12004.050300.920.		18.716,00	351,10	19.067,10	24.214,00	24.214,00	0,00	0,00	0,00	-5.146,90	-26,99	0,00
Sueldos del Grupo C2. R.I.E.M. y P.M. Común Serv.			0,00	0,00	0,00	24.214,00	0,00	0,00	0,00	19.067,10	126,99	0,00
N 12004.050301.920.		18.716,00	255,76	18.971,76	17.633,16	17.633,16	0,00	0,00	0,00	1.338,60	7,06	0,00
Sueldos del Grupo C2. Régimen Interior			0,00	0,00	0,00	17.633,16	0,00	0,00	0,00	18.971,76	92,94	0,00
N 12004.050302.920.		28.074,00	413,16	28.487,16	28.487,16	28.487,16	0,00	0,00	0,00	0,00	0,00	0,00
Sueldos del Grupo C2. Edificios Municipales			0,00	0,00	0,00	28.487,16	0,00	0,00	0,00	28.487,16	100,00	0,00
N 12004.050401.920.		9.358,00	137,72	9.495,72	9.495,72	9.495,72	0,00	0,00	0,00	0,00	0,00	0,00
Sueldos del Grupo C2. Patrimonio			0,00	0,00	0,00	9.495,72	0,00	0,00	0,00	9.495,72	100,00	0,00
N 12004.060201.925.		112.296,00	5.957,64	118.253,64	113.353,06	113.353,06	0,00	0,00	0,00	104,77	0,09	0,00
Sueldos del Grupo C2. Oficina Atención Ciudadanía			0,00	4.795,81	0,00	113.353,06	0,00	0,00	0,00	118.253,64	95,86	0,00
N 12004.070101.1532.		37.432,00	550,88	37.982,88	37.982,88	37.982,88	0,00	0,00	0,00	0,00	0,00	0,00
Sueldos del Grupo C2. Infraestructuras y Serv. Op.			0,00	0,00	0,00	37.982,88	0,00	0,00	0,00	37.982,88	100,00	0,00
N 12004.080101.231.		36.745,76	26.074,68	62.820,44	51.657,32	51.657,32	0,00	0,00	0,00	11.163,12	17,77	0,00
Sueldos del Grupo C2. Servicios Sociales C. P.I.			0,00	0,00	0,00	51.657,32	0,00	0,00	0,00	62.820,44	82,23	0,00
N 12004.080301.337.		9.358,00	137,72	9.495,72	9.495,72	9.495,72	0,00	0,00	0,00	0,00	0,00	0,00
Sueldos del Grupo C2. Mayor			0,00	0,00	0,00	9.495,72	0,00	0,00	0,00	9.495,72	100,00	0,00
N 12004.080701.337.		9.358,00	1.496,00	10.854,00	10.854,00	10.854,00	0,00	0,00	0,00	0,00	0,00	0,00
Sueldos del Grupo C2. Juventud			0,00	0,00	0,00	10.854,00	0,00	0,00	0,00	10.854,00	100,00	0,00
N 12004.090101.3321.		65.506,00	20.256,54	85.762,54	88.566,51	88.566,51	0,00	0,00	0,00	-2.803,97	-3,27	0,00
Sueldos del Grupo C2. Biblioteca Pública			0,00	0,00	0,00	88.566,51	0,00	0,00	0,00	85.762,54	103,27	0,00
N 12004.090102.336.		28.074,00	-5.643,01	22.430,99	19.129,16	19.129,16	0,00	0,00	0,00	3.301,83	14,72	0,00
Sueldos del Grupo C2. Protección Patrimonio Hist.			0,00	0,00	0,00	19.129,16	0,00	0,00	0,00	22.430,99	85,28	0,00
N 12004.090103.334.		28.074,00	-2.963,52	25.110,48	25.110,48	25.110,48	0,00	0,00	0,00	0,00	0,00	0,00
Sueldos del Grupo C2. Promoción Cultura y Banda M.			0,00	0,00	0,00	25.110,48	0,00	0,00	0,00	25.110,48	100,00	0,00
N 12004.090201.323.		18.716,00	275,44	18.991,44	18.991,44	18.991,44	0,00	0,00	0,00	0,00	0,00	0,00
Sueldos del Grupo C2. Educación			0,00	0,00	0,00	18.991,44	0,00	0,00	0,00	18.991,44	100,00	0,00
N 12004.120301.171.		28.097,40	-170,62	27.926,78	27.926,78	27.926,78	0,00	0,00	0,00	0,00	0,00	0,00
Sueldos del Grupo C2. Medio Ambiente (Parques y J.			0,00	0,00	0,00	27.926,78	0,00	0,00	0,00	27.926,78	100,00	0,00
N 12004.120401.163.		9.358,00	-2.334,35	7.023,65	6.885,93	6.885,93	0,00	0,00	0,00	-137,72	-1,96	0,00
Sueldos del Grupo C2. Medio Ambiente (Limpieza V.			0,00	275,44	0,00	6.885,93	0,00	0,00	0,00	7.023,65	98,04	0,00

Ayuntamiento de Vélez Málaga - 2022

Estado de Situación del Presupuesto de Gastos 31/12/2022

R	C. Económ. C. Org. C.Prog. Espec	Inicial	Modificac.	Actual	A	D	O	P	RP	Saldo	%	%O s/Cred.
	PARTIDA		Inc.Reman.	RC Pend.+ N D	A Pendiente	D Pendiente	O Pendiente	P Pendiente	Reintegros	Remanente	%D s/Cred.	% RP s/O
N 12004.130101.241.		0,00	6.413,07	6.413,07	5.040,56	5.040,56	0,00	0,00	0,00	1.372,51	21,40	0,00
Sueldos del Grupo C2. Empresa y Empleo OALDIM			0,00	0,00	0,00	5.040,56	0,00	0,00	0,00	6.413,07	78,60	0,00
N 12004.130102.241.		9.358,00	118,04	9.476,04	8.137,44	8.137,44	0,00	0,00	0,00	1.338,60	14,13	0,00
Sueldos del Grupo C2. Empresa y Empleo Proy. Estra			0,00	0,00	0,00	8.137,44	0,00	0,00	0,00	9.476,04	85,87	0,00
N 12004.130302.17211.		9.358,00	137,72	9.495,72	9.495,72	9.495,72	0,00	0,00	0,00	0,00	0,00	0,00
Sueldos del Grupo C2. Playas			0,00	0,00	0,00	9.495,72	0,00	0,00	0,00	9.495,72	100,00	0,00
N 12004.140001.920.		9.358,00	137,72	9.495,72	9.495,72	9.495,72	0,00	0,00	0,00	0,00	0,00	0,00
Sueldos del Grupo C2. Servicios Varios. Común serv			0,00	0,00	0,00	9.495,72	0,00	0,00	0,00	9.495,72	100,00	0,00
N 12004.140301.430.		28.074,00	2.494,27	30.568,27	30.568,27	30.568,27	0,00	0,00	0,00	0,00	0,00	0,00
Sueldos del Grupo C2. Comercio e Industria			0,00	0,00	0,00	30.568,27	0,00	0,00	0,00	30.568,27	100,00	0,00
N 12004.900101.912.		9.358,00	137,72	9.495,72	9.495,72	9.495,72	0,00	0,00	0,00	0,00	0,00	0,00
Sueldos del Grupo C2. Tenencia Alcaldía T. del Mar			0,00	0,00	0,00	9.495,72	0,00	0,00	0,00	9.495,72	100,00	0,00
N 12005.010201.920.		51.457,56	-29.083,98	22.373,58	19.755,53	19.755,53	0,00	0,00	0,00	1.188,67	5,31	0,00
Sueldos del Grupo E. Secretaría General del Pleno			0,00	1.429,38	0,00	19.755,53	0,00	0,00	0,00	22.373,58	88,30	0,00
N 12005.040301.934.		0,00	0,00	0,00	0,00	0,00	0,00	0,00	0,00	0,00	0,00	0,00
Sueldos del Grupo E. Tesorería Municipal			0,00	0,00	0,00	0,00	0,00	0,00	0,00	0,00	0,00	0,00
N 12005.050301.920.		8.576,26	126,14	8.702,40	10.007,76	10.007,76	0,00	0,00	0,00	-1.305,36	-15,00	0,00
Sueldos del Grupo E. Régimen Interior			0,00	0,00	0,00	10.007,76	0,00	0,00	0,00	8.702,40	115,00	0,00
N 12005.050302.920.		18.624,78	273,92	18.898,70	18.898,70	18.898,70	0,00	0,00	0,00	0,00	0,00	0,00
Sueldos del Grupo E. Edificios Municipales			0,00	0,00	0,00	18.898,70	0,00	0,00	0,00	18.898,70	100,00	0,00
N 12005.060201.925.		0,00	9.420,27	9.420,27	9.006,66	9.006,66	0,00	0,00	0,00	413,61	4,39	0,00
Sueldos del Grupo E. Oficina Atención Ciudadanía			0,00	0,00	0,00	9.006,66	0,00	0,00	0,00	9.420,27	95,61	0,00
N 12005.070101.1532.		8.576,26	126,14	8.702,40	8.702,40	8.702,40	0,00	0,00	0,00	0,00	0,00	0,00
Sueldos del Grupo E. Infraestructuras y Serv. Oper			0,00	0,00	0,00	8.702,40	0,00	0,00	0,00	8.702,40	100,00	0,00
N 12005.090201.323.		8.576,26	126,14	8.702,40	8.702,40	8.702,40	0,00	0,00	0,00	0,00	0,00	0,00
Sueldos del Grupo E. Educación			0,00	0,00	0,00	8.702,40	0,00	0,00	0,00	8.702,40	100,00	0,00
N 12005.120501.410.		8.576,26	126,14	8.702,40	8.702,40	8.702,40	0,00	0,00	0,00	0,00	0,00	0,00
Sueldos del Grupo E. Agricultura y Pesca			0,00	0,00	0,00	8.702,40	0,00	0,00	0,00	8.702,40	100,00	0,00
N 12006.010101.912.		7.573,50	5.347,16	12.920,66	13.120,96	13.120,96	0,00	0,00	0,00	-200,30	-1,55	0,00
Trienios. Gabinete de Alcaldía			0,00	0,00	0,00	13.120,96	0,00	0,00	0,00	12.920,66	101,55	0,00
N 12006.010201.920.		34.357,46	-1.443,04	32.914,42	32.914,42	32.914,42	0,00	0,00	0,00	0,00	0,00	0,00
Trienios. Secretaría General del Pleno			0,00	0,00	0,00	32.914,42	0,00	0,00	0,00	32.914,42	100,00	0,00
N 12006.010301.920.		6.700,44	-639,01	6.061,43	5.974,23	5.974,23	0,00	0,00	0,00	87,20	1,44	0,00
Trienios. Dirección General de Presidencia			0,00	0,00	0,00	5.974,23	0,00	0,00	0,00	6.061,43	98,56	0,00

Ayuntamiento de Vélez Málaga - 2022

Estado de Situación del Presupuesto de Gastos 31/12/2022

R	C. Económ.	C. Org.	C. Prog.	Espe	Inicial	Modificac.	Actual	A	D	O	P	RP	Saldo	%	%O s/Cred.
PARTIDA						Inc.Reman.	RC Pend.+ N D	A Pendiente	D Pendiente	O Pendiente	P Pendiente	Reintegros	Remanente	%D s/Cred.	% RP s/O
N	12006.010302.931.				4.999,53	74,33	5.073,86	5.073,86	5.073,86	0,00	0,00	0,00	0,00	0,00	0,00
	Trienios. Oficina Presupuestaria					0,00	0,00	0,00	5.073,86	0,00	0,00	0,00	5.073,86	100,00	0,00
N	12006.010400.920.				9.100,38	135,30	9.235,68	9.235,68	9.235,68	0,00	0,00	0,00	0,00	0,00	0,00
	Trienios. Servicio de Presidencia, Contr. y Apoyo					0,00	0,00	0,00	9.235,68	0,00	0,00	0,00	9.235,68	100,00	0,00
N	12006.010402.920.				4.212,36	63,01	4.275,37	4.376,41	4.376,41	0,00	0,00	0,00	-101,04	-2,36	0,00
	Trienios. Oficina de Contratación					0,00	0,00	0,00	4.376,41	0,00	0,00	0,00	4.275,37	102,36	0,00
N	12006.010403.920.				3.263,94	47,94	3.311,88	3.311,88	3.311,88	0,00	0,00	0,00	0,00	0,00	0,00
	Trienios. Oficina de Sanciones					0,00	0,00	0,00	3.311,88	0,00	0,00	0,00	3.311,88	100,00	0,00
N	12006.010501.920.				5.185,50	77,18	5.262,68	5.262,68	5.262,68	0,00	0,00	0,00	0,00	0,00	0,00
	Trienios. Asesoría Jurídica					0,00	0,00	0,00	5.262,68	0,00	0,00	0,00	5.262,68	100,00	0,00
N	12006.020101.132.				253.860,32	-1.544,25	252.316,07	252.316,07	252.316,07	0,00	0,00	0,00	0,00	0,00	0,00
	Trienios. Policía Local					0,00	0,00	0,00	252.316,07	0,00	0,00	0,00	252.316,07	100,00	0,00
N	12006.020201.135.				10.324,20	152,68	10.476,88	10.476,88	10.476,88	0,00	0,00	0,00	0,00	0,00	0,00
	Trienios. Protección Civil					0,00	0,00	0,00	10.476,88	0,00	0,00	0,00	10.476,88	100,00	0,00
N	12006.030101.151.				101.661,14	4.198,15	105.859,29	102.561,98	102.561,98	0,00	0,00	0,00	3.297,31	3,11	0,00
	Trienios. Urbanismo y Arquitectura					0,00	0,00	0,00	102.561,98	0,00	0,00	0,00	105.859,29	96,89	0,00
N	12006.040101.931.				41.078,69	891,02	41.969,71	41.969,71	41.969,71	0,00	0,00	0,00	0,00	0,00	0,00
	Trienios. Intervención-Fiscalización P					0,00	0,00	0,00	41.969,71	0,00	0,00	0,00	41.969,71	100,00	0,00
N	12006.040201.931.				5.334,75	-205,11	5.129,64	5.129,64	5.129,64	0,00	0,00	0,00	0,00	0,00	0,00
	Trienios. Intervención Contable					0,00	0,00	0,00	5.129,64	0,00	0,00	0,00	5.129,64	100,00	0,00
N	12006.040301.934.				26.451,82	391,04	26.842,86	26.592,89	26.592,89	0,00	0,00	0,00	249,97	0,93	0,00
	Trienios. Tesorería Municipal					0,00	0,00	0,00	26.592,89	0,00	0,00	0,00	26.842,86	99,07	0,00
N	12006.040402.932.				50.895,84	751,41	51.647,25	51.543,61	51.543,61	0,00	0,00	0,00	103,64	0,20	0,00
	Trienios. Órgano Gestión Tributaria					0,00	0,00	0,00	51.543,61	0,00	0,00	0,00	51.647,25	99,80	0,00
N	12006.050101.920.				32.038,52	471,89	32.510,41	29.988,75	29.988,75	0,00	0,00	0,00	2.521,66	7,76	0,00
	Trienios. Recursos Humanos					0,00	0,00	0,00	29.988,75	0,00	0,00	0,00	32.510,41	92,24	0,00
N	12006.050102.920.				10.787,52	158,56	10.946,08	10.946,08	10.946,08	0,00	0,00	0,00	0,00	0,00	0,00
	Trienios. Prevención de Riesgos Laborales					0,00	0,00	0,00	10.946,08	0,00	0,00	0,00	10.946,08	100,00	0,00
N	12006.050201.926.				11.681,10	-659,88	11.021,22	11.021,22	11.021,22	0,00	0,00	0,00	0,00	0,00	0,00
	Trienios. Nuevas Tecnologías					0,00	0,00	0,00	11.021,22	0,00	0,00	0,00	11.021,22	100,00	0,00
N	12006.050300.920.				9.956,16	146,96	10.103,12	10.103,12	10.103,12	0,00	0,00	0,00	0,00	0,00	0,00
	Trienios. R.I.E.M. y Parque Móv. Común al Servicio					0,00	0,00	0,00	10.103,12	0,00	0,00	0,00	10.103,12	100,00	0,00
N	12006.050301.920.				6.206,93	90,60	6.297,53	6.187,25	6.187,25	0,00	0,00	0,00	110,28	1,75	0,00
	Trienios. Régimen Interior					0,00	0,00	0,00	6.187,25	0,00	0,00	0,00	6.297,53	98,25	0,00

Ayuntamiento de Vélez Málaga - 2022

Estado de Situación del Presupuesto de Gastos 31/12/2022

R C. Económ. C. Org. C.Prog. Espec	Inicial	Modificac.	Actual	A	D	O	P	RP	Saldo	%	%O s/Cred.
PARTIDA		Inc.Reman.	RC Pend.+ N D	A Pendiente	D Pendiente	O Pendiente	P Pendiente	Reintegros	Remanente	%D s/Cred.	% RP s/O
N 12006.050302.920.	7.455,10	111,54	7.566,64	7.687,28	7.687,28	0,00	0,00	0,00	-120,64	-1,59	0,00
Trienios. Edificios Municipales		0,00	0,00	0,00	7.687,28	0,00	0,00	0,00	7.566,64	101,59	0,00
N 12006.050303.132.	4.847,76	-4.021,71	826,05	826,05	826,05	0,00	0,00	0,00	0,00	0,00	0,00
Trienios. Parque Móvil		0,00	0,00	0,00	826,05	0,00	0,00	0,00	826,05	100,00	0,00
N 12006.050401.920.	8.269,14	123,06	8.392,20	8.392,20	8.392,20	0,00	0,00	0,00	0,00	0,00	0,00
Trienios. Patrimonio		0,00	0,00	0,00	8.392,20	0,00	0,00	0,00	8.392,20	100,00	0,00
N 12006.060101.924.	7.427,79	110,43	7.538,22	7.538,22	7.538,22	0,00	0,00	0,00	0,00	0,00	0,00
Trienios. Participación Ciudadana		0,00	0,00	0,00	7.538,22	0,00	0,00	0,00	7.538,22	100,00	0,00
N 12006.060201.925.	41.605,19	-1.635,04	39.970,15	39.177,97	39.177,97	0,00	0,00	0,00	792,18	1,98	0,00
Trienios. Oficina Atención a la Ciudadanía		0,00	0,00	0,00	39.177,97	0,00	0,00	0,00	39.970,15	98,02	0,00
N 12006.070101.1532.	28.911,78	427,64	29.339,42	29.339,42	29.339,42	0,00	0,00	0,00	0,00	0,00	0,00
Trienios. Infraestructuras y Servicios Operativos		0,00	0,00	0,00	29.339,42	0,00	0,00	0,00	29.339,42	100,00	0,00
N 12006.080101.231.	6.160,44	47,67	6.208,11	4.294,90	4.294,90	0,00	0,00	0,00	1.913,21	30,82	0,00
Trienios. Servicios Sociales C. P. I.		0,00	0,00	0,00	4.294,90	0,00	0,00	0,00	6.208,11	69,18	0,00
N 12006.080301.337.	3.640,26	54,34	3.694,60	3.694,60	3.694,60	0,00	0,00	0,00	0,00	0,00	0,00
Trienios. Mayor		0,00	0,00	0,00	3.694,60	0,00	0,00	0,00	3.694,60	100,00	0,00
N 12006.080701.337.	3.263,94	454,43	3.718,37	3.718,37	3.718,37	0,00	0,00	0,00	0,00	0,00	0,00
Trienios. Juventud		0,00	0,00	0,00	3.718,37	0,00	0,00	0,00	3.718,37	100,00	0,00
N 12006.090101.3321.	8.100,55	120,92	8.221,47	7.773,94	7.773,94	0,00	0,00	0,00	447,53	5,44	0,00
Trienios. Biblioteca Pública		0,00	0,00	0,00	7.773,94	0,00	0,00	0,00	8.221,47	94,56	0,00
N 12006.090102.336.	7.280,32	-1.998,08	5.282,24	4.228,85	4.228,85	0,00	0,00	0,00	1.053,39	19,94	0,00
Trienios. Protección Patrimonio Histórico		0,00	0,00	0,00	4.228,85	0,00	0,00	0,00	5.282,24	80,06	0,00
N 12006.090103.334.	11.460,08	170,65	11.630,73	11.630,73	11.630,73	0,00	0,00	0,00	0,00	0,00	0,00
Trienios. Promoción Cultura y Banda de Música		0,00	0,00	0,00	11.630,73	0,00	0,00	0,00	11.630,73	100,00	0,00
N 12006.090201.323.	6.218,94	91,96	6.310,90	6.310,90	6.310,90	0,00	0,00	0,00	0,00	0,00	0,00
Trienios. Educación		0,00	0,00	0,00	6.310,90	0,00	0,00	0,00	6.310,90	100,00	0,00
N 12006.090202.326.	2.423,88	35,40	2.459,28	2.499,62	2.499,62	0,00	0,00	0,00	-40,34	-1,64	0,00
Trienios. Escuela de Música		0,00	0,00	0,00	2.499,62	0,00	0,00	0,00	2.459,28	101,64	0,00
N 12006.100101.341.	6.529,11	97,07	6.626,18	6.626,18	6.626,18	0,00	0,00	0,00	0,00	0,00	0,00
Trienios. Promoción del Deporte		0,00	0,00	0,00	6.626,18	0,00	0,00	0,00	6.626,18	100,00	0,00
N 12006.110101.338.	8.828,70	128,94	8.957,64	8.957,64	8.957,64	0,00	0,00	0,00	0,00	0,00	0,00
Trienios. Ferias y Fiestas		0,00	0,00	0,00	8.957,64	0,00	0,00	0,00	8.957,64	100,00	0,00
N 12006.120301.171.	12.105,57	-227,41	11.878,16	11.878,16	11.878,16	0,00	0,00	0,00	0,00	0,00	0,00
Trienios. Medio Ambiente (Parques y J.		0,00	0,00	0,00	11.878,16	0,00	0,00	0,00	11.878,16	100,00	0,00

Ayuntamiento de Vélez Málaga - 2022

Estado de Situación del Presupuesto de Gastos 31/12/2022

R	C. Económ. C. Org. C.Prog. Espec	Inicial	Modificac.	Actual	A	D	O	P	RP	Saldo	%	%O s/Cred.
	PARTIDA		Inc.Reman.	RC Pend.+ N D	A Pendiente	D Pendiente	O Pendiente	P Pendiente	Reintegros	Remanente	%D s/Cred.	% RP s/O
N	12006.120401.163.	0,00	0,00	0,00	0,00	0,00	0,00	0,00	0,00	0,00	0,00	0,00
	Trienios. Medio Ambiente (Limpieza Vía y R.S.)		0,00	0,00	0,00	0,00	0,00	0,00	0,00	0,00	0,00	0,00
N	12006.120501.410.	1.266,72	18,48	1.285,20	1.285,20	1.285,20	0,00	0,00	0,00	0,00	0,00	0,00
	Trienios. Agricultura y Pesca		0,00	0,00	0,00	1.285,20	0,00	0,00	0,00	1.285,20	100,00	0,00
N	12006.130101.241.	5.823,09	85,24	5.908,33	5.908,33	5.908,33	0,00	0,00	0,00	0,00	0,00	0,00
	Trienios. Empresa y Empleo OALDIM		0,00	0,00	0,00	5.908,33	0,00	0,00	0,00	5.908,33	100,00	0,00
N	12006.130102.241.	4.534,57	64,85	4.599,42	4.419,15	4.419,15	0,00	0,00	0,00	180,27	3,92	0,00
	Trienios. Empresa y Empleo Proyectos Estratégicos		0,00	0,00	0,00	4.419,15	0,00	0,00	0,00	4.599,42	96,08	0,00
N	12006.130301.432.	2.616,30	38,30	2.654,60	2.654,60	2.654,60	0,00	0,00	0,00	0,00	0,00	0,00
	Trienios. Turismo		0,00	0,00	0,00	2.654,60	0,00	0,00	0,00	2.654,60	100,00	0,00
N	12006.130302.17211.	3.080,22	45,98	3.126,20	3.126,20	3.126,20	0,00	0,00	0,00	0,00	0,00	0,00
	Trienios. Playas		0,00	0,00	0,00	3.126,20	0,00	0,00	0,00	3.126,20	100,00	0,00
N	12006.140001.920.	12.920,79	191,03	13.111,82	13.111,82	13.111,82	0,00	0,00	0,00	0,00	0,00	0,00
	Trienios. Servicios Varios. Común a los servicios		0,00	0,00	0,00	13.111,82	0,00	0,00	0,00	13.111,82	100,00	0,00
N	12006.140301.430.	5.640,26	84,19	5.724,45	5.724,45	5.724,45	0,00	0,00	0,00	0,00	0,00	0,00
	Trienios. Comercio e Industria		0,00	0,00	0,00	5.724,45	0,00	0,00	0,00	5.724,45	100,00	0,00
N	12006.900101.912.	13.221,00	196,68	13.417,68	13.417,68	13.417,68	0,00	0,00	0,00	0,00	0,00	0,00
	Trienios. Tenencia Alcaldía Torre del Mar		0,00	0,00	0,00	13.417,68	0,00	0,00	0,00	13.417,68	100,00	0,00
N	12009.010101.912.	2.545,58	37,42	2.583,00	2.583,00	2.583,00	0,00	0,00	0,00	0,00	0,00	0,00
	Otras retribuciones básicas. Gabinete de Alcaldía		0,00	0,00	0,00	2.583,00	0,00	0,00	0,00	2.583,00	100,00	0,00
N	12009.010201.920.	14.267,66	-2.823,66	11.444,00	11.416,01	11.416,01	0,00	0,00	0,00	-93,92	-0,82	0,00
	Otras ret. básicas. Secretaría General del Pleno		0,00	121,91	0,00	11.416,01	0,00	0,00	0,00	11.444,00	99,76	0,00
N	12009.010301.920.	1.920,60	28,24	1.948,84	1.948,84	1.948,84	0,00	0,00	0,00	0,00	0,00	0,00
	Otras ret. básicas Dirección General Presidencia		0,00	0,00	0,00	1.948,84	0,00	0,00	0,00	1.948,84	100,00	0,00
N	12009.010302.931.	1.559,66	22,94	1.582,60	1.582,60	1.582,60	0,00	0,00	0,00	0,00	0,00	0,00
	Otras retribuciones básicas Oficina Presupuestaria		0,00	0,00	0,00	1.582,60	0,00	0,00	0,00	1.582,60	100,00	0,00
N	12009.010400.920.	3.984,39	640,60	4.624,99	4.858,92	4.858,92	0,00	0,00	0,00	-233,93	-5,06	0,00
	Otras ret. básicas Serv. Presidencia, Contr. y Ap.		0,00	0,00	0,00	4.858,92	0,00	0,00	0,00	4.624,99	105,06	0,00
N	12009.010402.920.	2.296,54	2.734,44	5.030,98	3.296,45	3.296,45	0,00	0,00	0,00	1.726,18	34,31	0,00
	Otras ret. básicas Oficina de Contratación		0,00	8,35	0,00	3.296,45	0,00	0,00	0,00	5.030,98	65,52	0,00
N	12009.010403.920.	1.839,10	27,04	1.866,14	1.866,14	1.866,14	0,00	0,00	0,00	0,00	0,00	0,00
	Otras ret. básicas Oficina de Sanciones		0,00	0,00	0,00	1.866,14	0,00	0,00	0,00	1.866,14	100,00	0,00
N	12009.010501.920.	5.307,12	89,70	5.396,82	4.514,88	4.514,88	0,00	0,00	0,00	808,44	14,98	0,00
	Otras retribuciones básicas. Asesoría Jurídica		0,00	73,50	0,00	4.514,88	0,00	0,00	0,00	5.396,82	83,66	0,00

Ayuntamiento de Vélez Málaga - 2022

Estado de Situación del Presupuesto de Gastos 31/12/2022

R	C. Económ. C. Org. C.Prog. Espec	Inicial	Modificac.	Actual	A	D	O	P	RP	Saldo	%	%O s/Cred.
	PARTIDA		Inc.Reman.	RC Pend.+ N D	A Pendiente	D Pendiente	O Pendiente	P Pendiente	Reintegros	Remanente	%D s/Cred.	% RP s/O
N	12009.020101.132.	123.584,88	-28.909,50	94.675,38	94.454,46	94.454,46	0,00	0,00	0,00	0,00	0,00	0,00
	Otras retribuciones básicas. Policía Local		0,00	220,92	0,00	94.454,46	0,00	0,00	0,00	94.675,38	99,77	0,00
N	12009.020201.135.	3.201,80	-533,92	2.667,88	2.667,88	2.667,88	0,00	0,00	0,00	0,00	0,00	0,00
	Otras retribuciones básicas. Protección Civil		0,00	0,00	0,00	2.667,88	0,00	0,00	0,00	2.667,88	100,00	0,00
N	12009.030101.151.	40.365,17	863,26	41.228,43	40.146,59	40.146,59	0,00	0,00	0,00	1.081,84	2,62	0,00
	Otras ret. básicas. Urbanismo y Arquitectura		0,00	0,00	0,00	40.146,59	0,00	0,00	0,00	41.228,43	97,38	0,00
N	12009.040101.931.	15.112,60	232,20	15.344,80	13.369,73	13.369,73	0,00	0,00	0,00	1.792,04	11,68	0,00
	Otras ret. básicas Intervención-Fiscalización y P.		0,00	183,03	0,00	13.369,73	0,00	0,00	0,00	15.344,80	87,13	0,00
N	12009.040201.931.	5.748,22	-1.836,59	3.911,63	3.911,63	3.911,63	0,00	0,00	0,00	0,00	0,00	0,00
	Otras retribuciones básicas Intervención Contable		0,00	0,00	0,00	3.911,63	0,00	0,00	0,00	3.911,63	100,00	0,00
N	12009.040301.934.	11.418,00	-965,75	10.452,25	10.437,68	10.437,68	0,00	0,00	0,00	14,57	0,14	0,00
	Otras retribuciones básicas Tesorería Municipal		0,00	0,00	0,00	10.437,68	0,00	0,00	0,00	10.452,25	99,86	0,00
N	12009.040402.932.	17.893,84	336,43	18.230,27	17.297,88	17.297,88	0,00	0,00	0,00	867,25	4,76	0,00
	Otras ret. básicas Órgano Gestión Tributaria		0,00	65,14	0,00	17.297,88	0,00	0,00	0,00	18.230,27	94,89	0,00
N	12009.050101.920.	15.538,06	1.203,11	16.741,17	12.903,52	12.903,52	0,00	0,00	0,00	3.804,24	22,72	0,00
	Otras retribuciones básicas. Recursos Humanos		0,00	33,41	0,00	12.903,52	0,00	0,00	0,00	16.741,17	77,08	0,00
N	12009.050102.920.	4.567,32	70,03	4.637,35	4.555,70	4.555,70	0,00	0,00	0,00	81,65	1,76	0,00
	Otras ret. básicas. Prevención Riesgos Laborales		0,00	0,00	0,00	4.555,70	0,00	0,00	0,00	4.637,35	98,24	0,00
N	12009.050201.926.	10.139,12	-1.390,91	8.748,21	8.577,83	8.577,83	0,00	0,00	0,00	170,38	1,95	0,00
	Otras retribuciones básicas Nuevas Tecnologías		0,00	0,00	0,00	8.577,83	0,00	0,00	0,00	8.748,21	98,05	0,00
N	12009.050300.920.	3.123,06	52,26	3.175,32	3.605,26	3.605,26	0,00	0,00	0,00	-429,94	-13,54	0,00
	Otras ret. básicas R.I.E.M. y P.M. Común Servicios		0,00	0,00	0,00	3.605,26	0,00	0,00	0,00	3.175,32	113,54	0,00
N	12009.050301.920.	3.226,98	47,44	3.274,42	2.465,65	2.465,65	0,00	0,00	0,00	808,77	24,70	0,00
	Otras retribuciones básicas Régimen Interior		0,00	0,00	0,00	2.465,65	0,00	0,00	0,00	3.274,42	75,30	0,00
N	12009.050302.920.	4.847,82	71,30	4.919,12	4.919,12	4.919,12	0,00	0,00	0,00	0,00	0,00	0,00
	Otras retribuciones básicas Edificios Municipales		0,00	0,00	0,00	4.919,12	0,00	0,00	0,00	4.919,12	100,00	0,00
N	12009.050303.132.	1.057,40	-787,24	270,16	182,04	182,04	0,00	0,00	0,00	0,00	0,00	0,00
	Otras retribuciones básicas. Parque Móvil		0,00	88,12	0,00	182,04	0,00	0,00	0,00	270,16	67,38	0,00
N	12009.050401.920.	2.641,12	38,84	2.679,96	2.679,96	2.679,96	0,00	0,00	0,00	0,00	0,00	0,00
	Otras retribuciones básicas Patrimonio		0,00	0,00	0,00	2.679,96	0,00	0,00	0,00	2.679,96	100,00	0,00
N	12009.060101.924.	2.163,98	31,82	2.195,80	2.195,80	2.195,80	0,00	0,00	0,00	0,00	0,00	0,00
	Otras ret. básicas Participación Ciudadana		0,00	0,00	0,00	2.195,80	0,00	0,00	0,00	2.195,80	100,00	0,00
N	12009.060201.925.	15.314,18	362,77	15.676,95	15.135,34	15.135,34	0,00	0,00	0,00	30,25	0,19	0,00
	Otras ret. básicas Oficina Atención Ciudadanía		0,00	511,36	0,00	15.135,34	0,00	0,00	0,00	15.676,95	96,55	0,00

Ayuntamiento de Vélez Málaga - 2022

Estado de Situación del Presupuesto de Gastos 31/12/2022

R	C. Económ. C. Org. C. Prog. Espec	Inicial	Modificac.	Actual	A	D	O	P	RP	Saldo	%	%O s/Cred.
	PARTIDA		Inc.Reman.	RC Pend.+ N D	A Pendiente	D Pendiente	O Pendiente	P Pendiente	Reintegros	Remanente	%D s/Cred.	% RP s/O
N	12009.070101.1532.	14.268,46	-672,18	13.596,28	12.714,34	12.714,34	0,00	0,00	0,00	881,94	6,49	0,00
	Otras ret. básicas. Infraestructuras y Serv. Op.		0,00	0,00	0,00	12.714,34	0,00	0,00	0,00	13.596,28	93,51	0,00
N	12009.080101.231.	2.883,50	1.568,07	4.451,57	4.122,72	4.122,72	0,00	0,00	0,00	328,85	7,39	0,00
	Otras ret. básicas Servicios Sociales Comunitarios		0,00	0,00	0,00	4.122,72	0,00	0,00	0,00	4.451,57	92,61	0,00
N	12009.080301.337.	881,94	12,96	894,90	894,90	894,90	0,00	0,00	0,00	0,00	0,00	0,00
	Otras retribuciones básicas. Mayor		0,00	0,00	0,00	894,90	0,00	0,00	0,00	894,90	100,00	0,00
N	12009.080701.337.	1.839,10	27,04	1.866,14	1.866,14	1.866,14	0,00	0,00	0,00	0,00	0,00	0,00
	Otras retribuciones básicas. Juventud		0,00	0,00	0,00	1.866,14	0,00	0,00	0,00	1.866,14	100,00	0,00
N	12009.090101.3321.	5.471,90	1.640,02	7.111,92	6.824,88	6.824,88	0,00	0,00	0,00	287,04	4,04	0,00
	Otras retribuciones básicas. Biblioteca Pública		0,00	0,00	0,00	6.824,88	0,00	0,00	0,00	7.111,92	95,96	0,00
N	12009.090102.336.	4.622,90	-1.971,69	2.651,21	1.631,38	1.631,38	0,00	0,00	0,00	1.019,83	38,47	0,00
	Otras ret. básicas. Protección Patrimonio Histor.		0,00	0,00	0,00	1.631,38	0,00	0,00	0,00	2.651,21	61,53	0,00
N	12009.090103.334.	4.180,46	61,48	4.241,94	3.684,18	3.684,18	0,00	0,00	0,00	534,79	12,61	0,00
	Otras ret. básicas Promoción Cultura y Banda M.		0,00	22,97	0,00	3.684,18	0,00	0,00	0,00	4.241,94	86,85	0,00
N	12009.090201.323.	2.244,80	33,02	2.277,82	2.277,82	2.277,82	0,00	0,00	0,00	0,00	0,00	0,00
	Otras retribuciones básicas. Educación		0,00	0,00	0,00	2.277,82	0,00	0,00	0,00	2.277,82	100,00	0,00
N	12009.090202.326.	982,22	14,44	996,66	996,66	996,66	0,00	0,00	0,00	0,00	0,00	0,00
	Otras retribuciones básicas. Escuela de Música		0,00	0,00	0,00	996,66	0,00	0,00	0,00	996,66	100,00	0,00
N	12009.100101.341.	1.859,42	27,34	1.886,76	1.886,76	1.886,76	0,00	0,00	0,00	0,00	0,00	0,00
	Otras retribuciones básicas. Promoción del Deporte		0,00	0,00	0,00	1.886,76	0,00	0,00	0,00	1.886,76	100,00	0,00
N	12009.110101.338.	2.114,80	31,08	2.145,88	2.145,88	2.145,88	0,00	0,00	0,00	0,00	0,00	0,00
	Otras retribuciones básicas. Ferias y Fiestas		0,00	0,00	0,00	2.145,88	0,00	0,00	0,00	2.145,88	100,00	0,00
N	12009.120301.171.	5.508,59	81,01	5.589,60	5.589,60	5.589,60	0,00	0,00	0,00	0,00	0,00	0,00
	Otras ret. básicas. Medio Ambiente (Parques y Jard		0,00	0,00	0,00	5.589,60	0,00	0,00	0,00	5.589,60	100,00	0,00
N	12009.120401.163.	781,70	-195,00	586,70	575,20	575,20	0,00	0,00	0,00	-11,50	-1,96	0,00
	Otras ret. básicas. Medio Ambiente (Limp. Viaria		0,00	23,00	0,00	575,20	0,00	0,00	0,00	586,70	98,04	0,00
N	12009.120501.410.	681,40	10,02	691,42	691,42	691,42	0,00	0,00	0,00	0,00	0,00	0,00
	Otras retribuciones básicas. Agricultura y Pesca		0,00	0,00	0,00	691,42	0,00	0,00	0,00	691,42	100,00	0,00
N	12009.130101.241.	1.559,66	421,10	1.980,76	1.895,54	1.895,54	0,00	0,00	0,00	85,22	4,30	0,00
	Otras ret. básicas. Empresa y Empleo OALDIM		0,00	0,00	0,00	1.895,54	0,00	0,00	0,00	1.980,76	95,70	0,00
N	12009.130102.241.	2.641,12	38,84	2.679,96	2.679,96	2.679,96	0,00	0,00	0,00	0,00	0,00	0,00
	Otras ret. básicas Empresa y Empleo Proyectos Estr		0,00	0,00	0,00	2.679,96	0,00	0,00	0,00	2.679,96	100,00	0,00
N	12009.130301.432.	2.441,02	-1.103,02	1.338,00	1.338,00	1.338,00	0,00	0,00	0,00	0,00	0,00	0,00
	Otras retribuciones básicas. Turismo		0,00	0,00	0,00	1.338,00	0,00	0,00	0,00	1.338,00	100,00	0,00

Ayuntamiento de Vélez Málaga - 2022

Estado de Situación del Presupuesto de Gastos 31/12/2022

R	C. Económ. C. Org. C.Prog. Espec	Inicial	Modificac.	Actual	A	D	O	P	RP	Saldo	%	%O s/Cred.
	PARTIDA		Inc.Reman.	RC Pend.+ N D	A Pendiente	D Pendiente	O Pendiente	P Pendiente	Reintegros	Remanente	%D s/Cred.	% RP s/O
N 12009.130302.17211.		881,94	-87,28	794,66	794,66	794,66	0,00	0,00	0,00	0,00	0,00	0,00
Otras retribuciones básicas Playas			0,00	0,00	0,00	794,66	0,00	0,00	0,00	794,66	100,00	0,00
N 12009.140001.920.		3.698,52	54,38	3.752,90	3.752,90	3.752,90	0,00	0,00	0,00	0,00	0,00	0,00
Otras ret. básicas. Servicios Varios. Común servic			0,00	0,00	0,00	3.752,90	0,00	0,00	0,00	3.752,90	100,00	0,00
N 12009.140301.430.		2.345,10	163,71	2.508,81	2.508,81	2.508,81	0,00	0,00	0,00	0,00	0,00	0,00
Otras retribuciones básicas. Comercio e Industria			0,00	0,00	0,00	2.508,81	0,00	0,00	0,00	2.508,81	100,00	0,00
N 12009.900101.912.		4.282,34	62,98	4.345,32	4.345,32	4.345,32	0,00	0,00	0,00	0,00	0,00	0,00
Otras ret. básicas Tenencia Alcaldía Torre del Mar			0,00	0,00	0,00	4.345,32	0,00	0,00	0,00	4.345,32	100,00	0,00
Total Económico 120 :	5.474.934,57	-375.402,56	5.099.532,01	4.953.353,27	4.953.353,27	0,00	0,00	0,00	0,00	123.885,77	2,43	0,00
		0,00	22.292,97	0,00	4.953.353,27	0,00	0,00	0,00	0,00	5.099.532,01	97,13	0,00
N 12100.010101.912.		15.273,48	236,01	15.509,49	16.291,19	16.291,19	0,00	0,00	0,00	-781,70	-5,04	0,00
Complemento de destino Gabinete de Alcaldía			0,00	0,00	0,00	16.291,19	0,00	0,00	0,00	15.509,49	105,04	0,00
N 12100.010201.920.		85.605,96	-16.980,53	68.625,43	68.457,42	68.457,42	0,00	0,00	0,00	-563,51	-0,82	0,00
Complemento de destino Secretaría Gral. del Pleno			0,00	731,52	0,00	68.457,42	0,00	0,00	0,00	68.625,43	99,76	0,00
N 12100.010301.920.		11.523,60	-1.519,93	10.003,67	10.003,67	10.003,67	0,00	0,00	0,00	0,00	0,00	0,00
Complemento de destino Dirección Gral. Presidencia			0,00	0,00	0,00	10.003,67	0,00	0,00	0,00	10.003,67	100,00	0,00
N 12100.010302.931.		9.357,96	137,64	9.495,60	9.495,60	9.495,60	0,00	0,00	0,00	0,00	0,00	0,00
Complemento de destino Oficina Presupuestaria			0,00	0,00	0,00	9.495,60	0,00	0,00	0,00	9.495,60	100,00	0,00
N 12100.010400.920.		23.906,38	3.843,47	27.749,85	28.519,02	28.519,02	0,00	0,00	0,00	-769,17	-2,77	0,00
Complemento de destino Serv. Pres., Contrat. y Ap.			0,00	0,00	0,00	28.519,02	0,00	0,00	0,00	27.749,85	102,77	0,00
N 12100.010402.920.		13.779,24	12.026,88	25.806,12	19.778,73	19.778,73	0,00	0,00	0,00	5.977,27	23,16	0,00
Complemento de destino Oficina de Contratación			0,00	50,12	0,00	19.778,73	0,00	0,00	0,00	25.806,12	76,64	0,00
N 12100.010403.920.		11.034,60	162,24	11.196,84	11.196,84	11.196,84	0,00	0,00	0,00	0,00	0,00	0,00
Complemento de destino Oficina de Sanciones			0,00	0,00	0,00	11.196,84	0,00	0,00	0,00	11.196,84	100,00	0,00
N 12100.010501.920.		31.842,72	-5.117,32	26.725,40	26.284,43	26.284,43	0,00	0,00	0,00	0,00	0,00	0,00
Complemento de destino Asesoría Jurídica			0,00	440,97	0,00	26.284,43	0,00	0,00	0,00	26.725,40	98,35	0,00
N 12100.020101.132.		741.509,28	-173.268,12	568.241,16	566.915,60	566.915,60	0,00	0,00	0,00	0,00	0,00	0,00
Complemento de destino Policía Local			0,00	1.325,56	0,00	566.915,60	0,00	0,00	0,00	568.241,16	99,77	0,00
N 12100.020201.135.		19.210,80	-3.203,52	16.007,28	16.007,28	16.007,28	0,00	0,00	0,00	0,00	0,00	0,00
Complemento de destino Protección Civil			0,00	0,00	0,00	16.007,28	0,00	0,00	0,00	16.007,28	100,00	0,00
N 12100.030101.151.		242.191,06	6.087,49	248.278,55	241.787,48	241.787,48	0,00	0,00	0,00	6.491,07	2,61	0,00
Complemento de destino Urbanismo y Arquitectura			0,00	0,00	0,00	241.787,48	0,00	0,00	0,00	248.278,55	97,39	0,00

Ayuntamiento de Vélez Málaga - 2022

Estado de Situación del Presupuesto de Gastos 31/12/2022

R	C. Económ. C. Org. C.Prog. Espec	Inicial	Modificac.	Actual	A	D	O	P	RP	Saldo	%	%O s/Cred.
	PARTIDA		Inc.Reman.	RC Pend.+ N D	A Pendiente	D Pendiente	O Pendiente	P Pendiente	Reintegros	Remanente	%D s/Cred.	% RP s/O
N	12100.040101.931.	90.675,60	-8.765,29	81.910,31	80.812,16	80.812,16	0,00	0,00	0,00	0,00	0,00	0,00
	Compl. destino Intervención-Fizcalización y Presup		0,00	1.098,15	0,00	80.812,16	0,00	0,00	0,00	81.910,31	98,66	0,00
N	12100.040201.931.	34.489,32	-12.605,92	21.883,40	21.883,40	21.883,40	0,00	0,00	0,00	0,00	0,00	0,00
	Complemento de destino Intervención Contable		0,00	0,00	0,00	21.883,40	0,00	0,00	0,00	21.883,40	100,00	0,00
N	12100.040301.934.	68.508,00	-1.261,92	67.246,08	67.174,44	67.174,44	0,00	0,00	0,00	71,64	0,11	0,00
	Complemento de destino Tesorería Municipal		0,00	0,00	0,00	67.174,44	0,00	0,00	0,00	67.246,08	99,89	0,00
N	12100.040402.932.	107.363,04	-3.267,66	104.095,38	103.704,53	103.704,53	0,00	0,00	0,00	0,00	0,00	0,00
	Complemento de destino Órgano Gestión Tributaria		0,00	390,85	0,00	103.704,53	0,00	0,00	0,00	104.095,38	99,62	0,00
N	12100.050101.920.	93.228,36	-13.368,74	79.859,62	79.659,14	79.659,14	0,00	0,00	0,00	0,00	0,00	0,00
	Complemento de destino Recursos Humanos		0,00	200,48	0,00	79.659,14	0,00	0,00	0,00	79.859,62	99,75	0,00
N	12100.050102.920.	27.403,94	420,18	27.824,12	27.334,21	27.334,21	0,00	0,00	0,00	489,91	1,76	0,00
	Compl. destino Prevención Riesgos Laborales		0,00	0,00	0,00	27.334,21	0,00	0,00	0,00	27.824,12	98,24	0,00
N	12100.050201.926.	60.834,74	-9.802,58	51.032,16	51.032,16	51.032,16	0,00	0,00	0,00	0,00	0,00	0,00
	Complemento de destino Nuevas Tecnologías		0,00	0,00	0,00	51.032,16	0,00	0,00	0,00	51.032,16	100,00	0,00
N	12100.050300.920.	18.738,36	313,56	19.051,92	21.631,53	21.631,53	0,00	0,00	0,00	-2.579,61	-13,54	0,00
	Complemento de destino R.I.E.M. y P.M. Común Serv.		0,00	0,00	0,00	21.631,53	0,00	0,00	0,00	19.051,92	113,54	0,00
N	12100.050301.920.	19.361,88	273,15	19.635,03	14.000,71	14.000,71	0,00	0,00	0,00	5.634,32	28,70	0,00
	Complemento de destino Régimen Interior		0,00	0,00	0,00	14.000,71	0,00	0,00	0,00	19.635,03	71,30	0,00
N	12100.050302.920.	29.086,94	427,76	29.514,70	29.514,70	29.514,70	0,00	0,00	0,00	0,00	0,00	0,00
	Complemento de destino Edificios Municipales		0,00	0,00	0,00	29.514,70	0,00	0,00	0,00	29.514,70	100,00	0,00
N	12100.050303.132.	6.344,40	-4.735,55	1.608,85	1.080,15	1.080,15	0,00	0,00	0,00	0,00	0,00	0,00
	Complemento de destino Parque Móvil		0,00	528,70	0,00	1.080,15	0,00	0,00	0,00	1.608,85	67,14	0,00
N	12100.050401.920.	15.846,72	233,04	16.079,76	16.079,76	16.079,76	0,00	0,00	0,00	0,00	0,00	0,00
	Complemento de destino Patrimonio		0,00	0,00	0,00	16.079,76	0,00	0,00	0,00	16.079,76	100,00	0,00
N	12100.060101.924.	12.983,88	190,92	13.174,80	13.174,80	13.174,80	0,00	0,00	0,00	0,00	0,00	0,00
	Complemento de destino Participación Ciudadana		0,00	0,00	0,00	13.174,80	0,00	0,00	0,00	13.174,80	100,00	0,00
N	12100.060201.925.	91.885,08	1.659,10	93.544,18	90.270,82	90.270,82	0,00	0,00	0,00	204,14	0,22	0,00
	Complemento de destino Oficina Atención Ciudadanía		0,00	3.069,22	0,00	90.270,82	0,00	0,00	0,00	93.544,18	96,50	0,00
N	12100.070101.1532.	85.610,76	-4.033,08	81.577,68	76.286,04	76.286,04	0,00	0,00	0,00	5.291,64	6,49	0,00
	Complemento de destino Infraestructuras y Serv. Op		0,00	0,00	0,00	76.286,04	0,00	0,00	0,00	81.577,68	93,51	0,00
N	12100.080101.231.	17.301,00	9.615,91	26.916,91	24.891,25	24.891,25	0,00	0,00	0,00	2.025,66	7,53	0,00
	Complemento de destino Servicios Sociales C. P. I.		0,00	0,00	0,00	24.891,25	0,00	0,00	0,00	26.916,91	92,47	0,00
N	12100.080301.337.	5.291,64	77,76	5.369,40	5.369,40	5.369,40	0,00	0,00	0,00	0,00	0,00	0,00
	Complemento de destino Mayor		0,00	0,00	0,00	5.369,40	0,00	0,00	0,00	5.369,40	100,00	0,00

Ayuntamiento de Vélez Málaga - 2022

Estado de Situación del Presupuesto de Gastos 31/12/2022

R	C. Económ. C. Org. C.Prog. Espec	Inicial	Modificac.	Actual	A	D	O	P	RP	Saldo	%	%O s/Cred.
	PARTIDA		Inc.Reman.	RC Pend.+ N D	A Pendiente	D Pendiente	O Pendiente	P Pendiente	Reintegros	Remanente	%D s/Cred.	% RP s/O
N	12100.080701.337.	11.034,60	955,43	11.990,03	11.990,03	11.990,03	0,00	0,00	0,00	0,00	0,00	0,00
	Complemento de destino Juventud		0,00	0,00	0,00	11.990,03	0,00	0,00	0,00	11.990,03	100,00	0,00
N	12100.090101.3321.	32.831,40	8.001,19	40.832,59	40.975,91	40.975,91	0,00	0,00	0,00	-143,32	-0,35	0,00
	Complemento de destino Biblioteca Pública		0,00	0,00	0,00	40.975,91	0,00	0,00	0,00	40.832,59	100,35	0,00
N	12100.090102.336.	27.737,40	-17.949,12	9.788,28	9.788,28	9.788,28	0,00	0,00	0,00	0,00	0,00	0,00
	Complemento de destino Protección Patrimonio Hist.		0,00	0,00	0,00	9.788,28	0,00	0,00	0,00	9.788,28	100,00	0,00
N	12100.090103.334.	25.082,76	-2.426,30	22.656,46	22.105,06	22.105,06	0,00	0,00	0,00	413,55	1,83	0,00
	Compl. destino Promoción Cultura y Banda Música		0,00	137,85	0,00	22.105,06	0,00	0,00	0,00	22.656,46	97,57	0,00
N	12100.090201.323.	13.468,80	198,12	13.666,92	13.666,92	13.666,92	0,00	0,00	0,00	0,00	0,00	0,00
	Complemento de destino Educación		0,00	0,00	0,00	13.666,92	0,00	0,00	0,00	13.666,92	100,00	0,00
N	12100.090202.326.	5.893,32	86,64	5.979,96	5.979,96	5.979,96	0,00	0,00	0,00	0,00	0,00	0,00
	Complemento de destino Escuela de Música		0,00	0,00	0,00	5.979,96	0,00	0,00	0,00	5.979,96	100,00	0,00
N	12100.100101.341.	11.156,52	164,04	11.320,56	11.320,56	11.320,56	0,00	0,00	0,00	0,00	0,00	0,00
	Complemento de destino Promoción del Deporte		0,00	0,00	0,00	11.320,56	0,00	0,00	0,00	11.320,56	100,00	0,00
N	12100.110101.338.	12.688,80	186,48	12.875,28	12.875,28	12.875,28	0,00	0,00	0,00	0,00	0,00	0,00
	Complemento de destino Ferias y Fiestas		0,00	0,00	0,00	12.875,28	0,00	0,00	0,00	12.875,28	100,00	0,00
N	12100.120301.171.	33.051,57	-307,14	32.744,43	32.744,43	32.744,43	0,00	0,00	0,00	0,00	0,00	0,00
	Complemento de destino Medio Ambiente (Parques y J		0,00	0,00	0,00	32.744,43	0,00	0,00	0,00	32.744,43	100,00	0,00
N	12100.120401.163.	4.690,20	-1.169,99	3.520,21	3.451,21	3.451,21	0,00	0,00	0,00	-69,00	-1,96	0,00
	Complemento de destino Medio Ambiente (Limpieza V.		0,00	138,00	0,00	3.451,21	0,00	0,00	0,00	3.520,21	98,04	0,00
N	12100.120501.410.	4.088,40	60,12	4.148,52	4.287,52	4.287,52	0,00	0,00	0,00	-139,00	-3,35	0,00
	Complemento de destino Agricultura y Pesca		0,00	0,00	0,00	4.287,52	0,00	0,00	0,00	4.148,52	103,35	0,00
N	12100.130101.241.	9.357,96	2.526,61	11.884,57	11.373,29	11.373,29	0,00	0,00	0,00	511,28	4,30	0,00
	Complemento de destino Empresa y Empleo OALDIM		0,00	0,00	0,00	11.373,29	0,00	0,00	0,00	11.884,57	95,70	0,00
N	12100.130102.241.	15.846,72	221,55	16.068,27	15.286,57	15.286,57	0,00	0,00	0,00	781,70	4,86	0,00
	Complemento de destino Empresa y Empleo Proyec. Es		0,00	0,00	0,00	15.286,57	0,00	0,00	0,00	16.068,27	95,14	0,00
N	12100.130301.432.	14.646,12	-6.083,25	8.562,87	8.562,87	8.562,87	0,00	0,00	0,00	0,00	0,00	0,00
	Complemento de destino Turismo		0,00	0,00	0,00	8.562,87	0,00	0,00	0,00	8.562,87	100,00	0,00
N	12100.130302.17211.	5.291,64	-523,68	4.767,96	4.767,96	4.767,96	0,00	0,00	0,00	0,00	0,00	0,00
	Complemento de destino Playas		0,00	0,00	0,00	4.767,96	0,00	0,00	0,00	4.767,96	100,00	0,00
N	12100.140001.920.	22.191,12	326,28	22.517,40	22.517,40	22.517,40	0,00	0,00	0,00	0,00	0,00	0,00
	Complemento de destino Servicios Varios. Común ser		0,00	0,00	0,00	22.517,40	0,00	0,00	0,00	22.517,40	100,00	0,00
N	12100.140301.430.	14.070,60	982,25	15.052,85	15.052,85	15.052,85	0,00	0,00	0,00	0,00	0,00	0,00
	Complemento de destino Comercio e Industria		0,00	0,00	0,00	15.052,85	0,00	0,00	0,00	15.052,85	100,00	0,00

Ayuntamiento de Vélez Málaga - 2022

Estado de Situación del Presupuesto de Gastos 31/12/2022

R	C. Económ. C. Org. C.Prog. Espec	Inicial	Modificac.	Actual	A	D	O	P	RP	Saldo	%	%O s/Cred.
	PARTIDA		Inc.Reman.	RC Pend.+ N D	A Pendiente	D Pendiente	O Pendiente	P Pendiente	Reintegros	Remanente	%D s/Cred.	% RP s/O
N	12100.900101.912.	25.694,04	377,88	26.071,92	26.071,92	26.071,92	0,00	0,00	0,00	0,00	0,00	0,00
	Complemento de destino Tenencia Alcaldía Torre M.		0,00	0,00	0,00	26.071,92	0,00	0,00	0,00	26.071,92	100,00	0,00
N	12101.010101.912.	37.318,85	574,47	37.893,32	39.628,94	39.628,94	0,00	0,00	0,00	-1.735,62	-4,58	0,00
	Compl. específico Gabinete de Alcaldía		0,00	0,00	0,00	39.628,94	0,00	0,00	0,00	37.893,32	104,58	0,00
N	12101.010201.920.	206.908,65	-38.195,08	168.713,57	168.334,59	168.334,59	0,00	0,00	0,00	-1.274,40	-0,76	0,00
	Compl. específico Secretaría Gral. del Pleno		0,00	1.653,38	0,00	168.334,59	0,00	0,00	0,00	168.713,57	99,78	0,00
N	12101.010301.920.	27.871,20	-2.593,44	25.277,76	24.848,36	24.848,36	0,00	0,00	0,00	429,40	1,70	0,00
	Compl. específico Dirección Gral. de Presidencia		0,00	0,00	0,00	24.848,36	0,00	0,00	0,00	25.277,76	98,30	0,00
N	12101.010302.931.	26.926,39	395,98	27.322,37	27.322,37	27.322,37	0,00	0,00	0,00	0,00	0,00	0,00
	Compl. específico Oficina Presupuestaria		0,00	0,00	0,00	27.322,37	0,00	0,00	0,00	27.322,37	100,00	0,00
N	12101.010400.920.	67.505,00	10.648,85	78.153,85	80.423,67	80.423,67	0,00	0,00	0,00	-2.269,82	-2,90	0,00
	Compl. específico Serv. Presid., Contrat. y Apoyo		0,00	0,00	0,00	80.423,67	0,00	0,00	0,00	78.153,85	102,90	0,00
N	12101.010402.920.	34.012,37	35.397,33	69.409,70	52.438,82	52.438,82	0,00	0,00	0,00	16.892,16	24,34	0,00
	Compl. específico Oficina de Contratación		0,00	78,72	0,00	52.438,82	0,00	0,00	0,00	69.409,70	75,55	0,00
N	12101.010403.920.	26.454,11	389,05	26.843,16	26.843,16	26.843,16	0,00	0,00	0,00	0,00	0,00	0,00
	Compl. específico Oficina de Sanciones		0,00	0,00	0,00	26.843,16	0,00	0,00	0,00	26.843,16	100,00	0,00
N	12101.010501.920.	80.779,15	-11.688,54	69.090,61	68.067,10	68.067,10	0,00	0,00	0,00	0,00	0,00	0,00
	Compl. específico Asesoría Jurídica		0,00	1.023,51	0,00	68.067,10	0,00	0,00	0,00	69.090,61	98,52	0,00
N	12101.020101.132.	2.192.853,72	-538.820,65	1.654.033,07	1.649.995,41	1.649.995,41	0,00	0,00	0,00	0,00	0,00	0,00
	Compl. específico Policía Local		0,00	4.037,66	0,00	1.649.995,41	0,00	0,00	0,00	1.654.033,07	99,76	0,00
N	12101.020201.135.	52.908,05	-11.503,98	41.404,07	41.404,07	41.404,07	0,00	0,00	0,00	0,00	0,00	0,00
	Compl. específico Protección Civil		0,00	0,00	0,00	41.404,07	0,00	0,00	0,00	41.404,07	100,00	0,00
N	12101.030101.151.	645.024,71	11.790,29	656.815,00	640.723,44	640.723,44	0,00	0,00	0,00	16.091,56	2,45	0,00
	Compl. específico Urbanismo y Arquitectura		0,00	0,00	0,00	640.723,44	0,00	0,00	0,00	656.815,00	97,55	0,00
N	12101.040101.931.	233.835,22	-18.545,90	215.289,32	212.769,87	212.769,87	0,00	0,00	0,00	1.949,81	0,91	0,00
	Compl. específico Intervención-Fiscalización y P.		0,00	569,64	0,00	212.769,87	0,00	0,00	0,00	215.289,32	98,83	0,00
N	12101.040201.931.	98.257,87	-31.309,12	66.948,75	66.948,75	66.948,75	0,00	0,00	0,00	0,00	0,00	0,00
	Compl. específico Intervención Contable		0,00	0,00	0,00	66.948,75	0,00	0,00	0,00	66.948,75	100,00	0,00
N	12101.040301.934.	187.823,68	-2.183,90	185.639,78	185.483,05	185.483,05	0,00	0,00	0,00	156,73	0,08	0,00
	Compl. específico Tesorería Municipal		0,00	0,00	0,00	185.483,05	0,00	0,00	0,00	185.639,78	99,92	0,00
N	12101.040402.932.	279.657,22	-5.817,36	273.839,86	272.895,07	272.895,07	0,00	0,00	0,00	0,00	0,00	0,00
	Compl. específico Órgano Gestión Tributaria		0,00	944,79	0,00	272.895,07	0,00	0,00	0,00	273.839,86	99,65	0,00
N	12101.050101.920.	239.030,94	-37.468,75	201.562,19	201.247,30	201.247,30	0,00	0,00	0,00	0,00	0,00	0,00
	Compl. específico Recursos Humanos		0,00	314,89	0,00	201.247,30	0,00	0,00	0,00	201.562,19	99,84	0,00

Ayuntamiento de Vélez Málaga - 2022

Estado de Situación del Presupuesto de Gastos 31/12/2022

R	C. Económ. C. Org. C.Prog. Espec	Inicial	Modificac.	Actual	A	D	O	P	RP	Saldo	%	%O s/Cred.
	PARTIDA		Inc.Reman.	RC Pend.+ N D	A Pendiente	D Pendiente	O Pendiente	P Pendiente	Reintegros	Remanente	%D s/Cred.	% RP s/O
N	12101.050102.920.	81.724,21	1.253,74	82.977,95	80.013,65	80.013,65	0,00	0,00	0,00	2.964,30	3,57	0,00
	Compl. específico Prevención Riesgos Laborales		0,00	0,00	0,00	80.013,65	0,00	0,00	0,00	82.977,95	96,43	0,00
N	12101.050201.926.	177.052,99	-28.292,28	148.760,71	148.760,71	148.760,71	0,00	0,00	0,00	0,00	0,00	0,00
	Compl. específico Nuevas Tecnologías		0,00	0,00	0,00	148.760,71	0,00	0,00	0,00	148.760,71	100,00	0,00
N	12101.050300.920.	57.159,63	932,12	58.091,75	64.327,33	64.327,33	0,00	0,00	0,00	-6.235,58	-10,73	0,00
	Compl. específico R.I.E.M. y P.M. Común Servicio		0,00	0,00	0,00	64.327,33	0,00	0,00	0,00	58.091,75	110,73	0,00
N	12101.050301.920.	53.380,37	-8.468,71	44.911,66	36.836,23	36.836,23	0,00	0,00	0,00	8.075,43	17,98	0,00
	Complemento específico Régimen Interior		0,00	0,00	0,00	36.836,23	0,00	0,00	0,00	44.911,66	82,02	0,00
N	12101.050302.920.	78.393,05	1.152,79	79.545,84	79.545,84	79.545,84	0,00	0,00	0,00	0,00	0,00	0,00
	Complemento específico Edificios Municipales		0,00	0,00	0,00	79.545,84	0,00	0,00	0,00	79.545,84	100,00	0,00
N	12101.050303.132.	13.699,46	-10.223,23	3.476,23	2.334,61	2.334,61	0,00	0,00	0,00	0,00	0,00	0,00
	Complemento específico Parque Móvil		0,00	1.141,62	0,00	2.334,61	0,00	0,00	0,00	3.476,23	67,16	0,00
N	12101.050401.920.	45.822,21	673,75	46.495,96	46.495,96	46.495,96	0,00	0,00	0,00	0,00	0,00	0,00
	Complemento específico Patrimonio		0,00	0,00	0,00	46.495,96	0,00	0,00	0,00	46.495,96	100,00	0,00
N	12101.060101.924.	37.319,12	548,83	37.867,95	37.867,95	37.867,95	0,00	0,00	0,00	0,00	0,00	0,00
	Complemento específico Participación Ciudadana		0,00	0,00	0,00	37.867,95	0,00	0,00	0,00	37.867,95	100,00	0,00
N	12101.060201.925.	218.717,38	6.641,14	225.358,52	217.474,94	217.474,94	0,00	0,00	0,00	601,08	0,27	0,00
	Compl. específico Oficina Atención a la Ciudadanía		0,00	7.282,50	0,00	217.474,94	0,00	0,00	0,00	225.358,52	96,50	0,00
N	12101.070101.1532.	227.693,96	-17.200,90	210.493,06	203.643,33	203.643,33	0,00	0,00	0,00	6.849,73	3,25	0,00
	Compl. específico Infraestructuras y Servicios Op.		0,00	0,00	0,00	203.643,33	0,00	0,00	0,00	210.493,06	96,75	0,00
N	12101.080101.231.	45.935,89	31.493,94	77.429,83	74.288,31	74.288,31	0,00	0,00	0,00	3.141,52	4,06	0,00
	Compl. específico Servicios Sociales Comunit. P.I.		0,00	0,00	0,00	74.288,31	0,00	0,00	0,00	77.429,83	95,94	0,00
N	12101.080301.337.	11.809,95	173,63	11.983,58	11.983,58	11.983,58	0,00	0,00	0,00	0,00	0,00	0,00
	Complemento específico Mayor		0,00	0,00	0,00	11.983,58	0,00	0,00	0,00	11.983,58	100,00	0,00
N	12101.080701.337.	25.981,69	2.143,15	28.124,84	28.124,84	28.124,84	0,00	0,00	0,00	0,00	0,00	0,00
	Complemento específico Juventud		0,00	0,00	0,00	28.124,84	0,00	0,00	0,00	28.124,84	100,00	0,00
N	12101.090101.3321.	89.282,55	27.023,57	116.306,12	120.130,95	120.130,95	0,00	0,00	0,00	-3.824,83	-3,29	0,00
	Compl. específico Biblioteca Pública		0,00	0,00	0,00	120.130,95	0,00	0,00	0,00	116.306,12	103,29	0,00
N	12101.090102.336.	71.804,03	-48.073,30	23.730,73	23.730,73	23.730,73	0,00	0,00	0,00	0,00	0,00	0,00
	Compl. específico Protección del Patrimonio Hist.		0,00	0,00	0,00	23.730,73	0,00	0,00	0,00	23.730,73	100,00	0,00
N	12101.090103.334.	67.079,96	-4.679,13	62.400,83	61.613,49	61.613,49	0,00	0,00	0,00	590,51	0,95	0,00
	Compl. específico Promoción Cultura y Banda Música		0,00	196,83	0,00	61.613,49	0,00	0,00	0,00	62.400,83	98,74	0,00
N	12101.090201.323.	32.595,29	479,34	33.074,63	33.074,63	33.074,63	0,00	0,00	0,00	0,00	0,00	0,00
	Compl. específico Educación		0,00	0,00	0,00	33.074,63	0,00	0,00	0,00	33.074,63	100,00	0,00

Ayuntamiento de Vélez Málaga - 2022

Estado de Situación del Presupuesto de Gastos 31/12/2022

R	C. Económ. C. Org. C.Prog. Espec	Inicial	Modificac.	Actual	A	D	O	P	RP	Saldo	%	%O s/Cred.
	PARTIDA		Inc.Reman.	RC Pend.+ N D	A Pendiente	D Pendiente	O Pendiente	P Pendiente	Reintegros	Remanente	%D s/Cred.	% RP s/O
N	12101.090202.326.	15.116,55	222,23	15.338,78	15.338,78	15.338,78	0,00	0,00	0,00	0,00	0,00	0,00
	Compl. específico Escuela de Música		0,00	0,00	0,00	15.338,78	0,00	0,00	0,00	15.338,78	100,00	0,00
N	12101.100101.341.	34.484,79	507,04	34.991,83	34.991,83	34.991,83	0,00	0,00	0,00	0,00	0,00	0,00
	Complemento específico Promoción del Deporte		0,00	0,00	0,00	34.991,83	0,00	0,00	0,00	34.991,83	100,00	0,00
N	12101.110101.338.	31.650,46	465,47	32.115,93	32.115,93	32.115,93	0,00	0,00	0,00	0,00	0,00	0,00
	Complemento específico Ferias y Fiestas		0,00	0,00	0,00	32.115,93	0,00	0,00	0,00	32.115,93	100,00	0,00
N	12101.120301.171.	90.255,53	-433,98	89.821,55	89.821,55	89.821,55	0,00	0,00	0,00	0,00	0,00	0,00
	Compl. específico Medio Ambiente (Parques y Jard.		0,00	0,00	0,00	89.821,55	0,00	0,00	0,00	89.821,55	100,00	0,00
N	12101.120401.163.	11.337,42	-2.828,26	8.509,16	8.342,45	8.342,45	0,00	0,00	0,00	-166,71	-1,96	0,00
	Compl. específico Medio Ambiente (Limpieza viaria		0,00	333,42	0,00	8.342,45	0,00	0,00	0,00	8.509,16	98,04	0,00
N	12101.120501.410.	9.447,92	139,00	9.586,92	9.447,92	9.447,92	0,00	0,00	0,00	139,00	1,45	0,00
	Complemento específico Agricultura y Pesca		0,00	0,00	0,00	9.447,92	0,00	0,00	0,00	9.586,92	98,55	0,00
N	12101.130101.241.	25.509,29	8.144,66	33.653,95	31.991,13	31.991,13	0,00	0,00	0,00	1.662,82	4,94	0,00
	Complemento específico Empresa y Empleo OALDIM		0,00	0,00	0,00	31.991,13	0,00	0,00	0,00	33.653,95	95,06	0,00
N	12101.130102.241.	45.349,79	641,31	45.991,10	44.255,48	44.255,48	0,00	0,00	0,00	1.735,62	3,77	0,00
	Compl. específico Empresa y Empleo Proyectos Est.		0,00	0,00	0,00	44.255,48	0,00	0,00	0,00	45.991,10	96,23	0,00
N	12101.130301.432.	36.374,41	-14.109,40	22.265,01	22.265,01	22.265,01	0,00	0,00	0,00	0,00	0,00	0,00
	Complemento específico Turismo		0,00	0,00	0,00	22.265,01	0,00	0,00	0,00	22.265,01	100,00	0,00
N	12101.130302.17211.	12.282,10	-764,00	11.518,10	11.518,10	11.518,10	0,00	0,00	0,00	0,00	0,00	0,00
	Complemento específico Playas		0,00	0,00	0,00	11.518,10	0,00	0,00	0,00	11.518,10	100,00	0,00
N	12101.140001.920.	59.521,67	875,20	60.396,87	60.396,87	60.396,87	0,00	0,00	0,00	0,00	0,00	0,00
	Compl. específico Servicios Varios. Común servic.		0,00	0,00	0,00	60.396,87	0,00	0,00	0,00	60.396,87	100,00	0,00
N	12101.140301.430.	37.319,25	3.070,14	40.389,39	40.389,39	40.389,39	0,00	0,00	0,00	0,00	0,00	0,00
	Complemento específico Comercio e Industria		0,00	0,00	0,00	40.389,39	0,00	0,00	0,00	40.389,39	100,00	0,00
N	12101.900101.912.	72.748,60	1.069,73	73.818,33	73.818,33	73.818,33	0,00	0,00	0,00	0,00	0,00	0,00
	Compl. específico Tenencia Alcaldía Torre del Mar		0,00	0,00	0,00	73.818,33	0,00	0,00	0,00	73.818,33	100,00	0,00
N	12103.010201.920.	1.863,24	1,77	1.865,01	1.610,37	1.610,37	0,00	0,00	0,00	254,64	13,65	0,00
	Complemento pers. transitorio Sec. Gral. del Pleno		0,00	0,00	0,00	1.610,37	0,00	0,00	0,00	1.865,01	86,35	0,00
N	12103.020101.132.	538,56	-490,08	48,48	48,48	48,48	0,00	0,00	0,00	0,00	0,00	0,00
	Complemento personal transitorio Policía Local		0,00	0,00	0,00	48,48	0,00	0,00	0,00	48,48	100,00	0,00
N	12103.040402.932.	10.574,40	-773,40	9.801,00	9.801,00	9.801,00	0,00	0,00	0,00	0,00	0,00	0,00
	Compl. pers. transitorio Órgano Gestión Tributaria		0,00	0,00	0,00	9.801,00	0,00	0,00	0,00	9.801,00	100,00	0,00
N	12103.050201.926.	0,00	0,00	0,00	0,00	0,00	0,00	0,00	0,00	0,00	0,00	0,00
	Otros complementos Nuevas Tecnologías		0,00	0,00	0,00	0,00	0,00	0,00	0,00	0,00	0,00	0,00

Ayuntamiento de Vélez Málaga - 2022

Estado de Situación del Presupuesto de Gastos 31/12/2022

R	C. Económ.	C. Org.	C. Prog.	Especc	Inicial	Modificac.	Actual	A	D	O	P	RP	Saldo	%	%O s/Cred.
PARTIDA						Inc.Reman.	RC Pend.+ N D	A Pendiente	D Pendiente	O Pendiente	P Pendiente	Reintegros	Remanente	%D s/Cred.	% RP s/O
N	12103.060201.925.				665,52	0,00	665,52	554,40	554,40	0,00	0,00	0,00	111,12	16,70	0,00
	Compl. pers.transitorio Ofic. Atenc. a la Ciudadada.					0,00	0,00	0,00	554,40	0,00	0,00	0,00	665,52	83,30	0,00
N	12103.140001.920.				66,60	0,00	66,60	0,00	0,00	0,00	0,00	0,00	66,60	100,00	0,00
	Complemento pers.trans Serv. Varios. Común servic.					0,00	0,00	0,00	0,00	0,00	0,00	0,00	66,60	0,00	0,00
	Total Económico 121 :				8.546.735,68	-924.212,81	7.622.522,87	7.527.782,55	7.527.782,55	0,00	0,00	0,00	69.051,94	0,91	0,00
						0,00	25.688,38	0,00	7.527.782,55	0,00	0,00	0,00	7.622.522,87	98,76	0,00
N	12700.050101.920.				1,00	0,00	1,00	0,00	0,00	0,00	0,00	0,00	1,00	100,00	0,00
	Aportación municipal Fondo de Pensiones					0,00	0,00	0,00	0,00	0,00	0,00	0,00	1,00	0,00	0,00
	Total Económico 127 :				1,00	0,00	1,00	0,00	0,00	0,00	0,00	0,00	1,00	100,00	0,00
						0,00	0,00	0,00	0,00	0,00	0,00	0,00	1,00	0,00	0,00
	Total Art. 12 :				14.021.671,25	-1.299.615,37	12.722.055,88	12.481.135,82	12.481.135,82	0,00	0,00	0,00	192.938,71	1,52	0,00
						0,00	47.981,35	0,00	12.481.135,82	0,00	0,00	0,00	12.722.055,88	98,11	0,00
N	13000.010201.920.				22.526,60	330,84	22.857,44	22.857,44	22.857,44	0,00	0,00	0,00	0,00	0,00	0,00
	Ret. básicas Secretaría Gral. del Pleno					0,00	0,00	0,00	22.857,44	0,00	0,00	0,00	22.857,44	100,00	0,00
N	13000.020101.132.				22.104,36	-5.669,02	16.435,34	16.435,34	16.435,34	0,00	0,00	0,00	0,00	0,00	0,00
	Ret. básicas personal laboral fijo Policía Local					0,00	0,00	0,00	16.435,34	0,00	0,00	0,00	16.435,34	100,00	0,00
N	13000.040101.931.				16.541,58	242,72	16.784,30	16.784,30	16.784,30	0,00	0,00	0,00	0,00	0,00	0,00
	Ret. básicas Intervención-Fiscalización y Pres.					0,00	0,00	0,00	16.784,30	0,00	0,00	0,00	16.784,30	100,00	0,00
N	13000.040301.934.				11.539,80	-7.463,28	4.076,52	4.076,52	4.076,52	0,00	0,00	0,00	0,00	0,00	0,00
	Ret. básicas Tesorería Municipal					0,00	0,00	0,00	4.076,52	0,00	0,00	0,00	4.076,52	100,00	0,00
N	13000.050301.920.				384.277,78	-55.792,49	328.485,29	328.485,29	328.485,29	0,00	0,00	0,00	0,00	0,00	0,00
	Ret. básicas Régimen Interior					0,00	0,00	0,00	328.485,29	0,00	0,00	0,00	328.485,29	100,00	0,00
N	13000.050302.920.				143.875,26	-9.485,76	134.389,50	126.997,45	126.997,45	0,00	0,00	0,00	7.392,05	5,50	0,00
	Ret. básicas Edificios Municipales					0,00	0,00	0,00	126.997,45	0,00	0,00	0,00	134.389,50	94,50	0,00
N	13000.060201.925.				50.084,53	737,70	50.822,23	40.118,29	40.118,29	0,00	0,00	0,00	0,00	0,00	0,00
	Ret. básicas Oficina Atención a la Ciudadanía					0,00	10.703,94	0,00	40.118,29	0,00	0,00	0,00	50.822,23	78,94	0,00
N	13000.070101.1532.				128.009,42	-48.249,82	79.759,60	79.585,85	79.585,85	0,00	0,00	0,00	108,60	0,14	0,00
	Ret. básicas Infraestructuras y Servicios Operat.					0,00	65,15	0,00	79.585,85	0,00	0,00	0,00	79.759,60	99,78	0,00
N	13000.080101.231.				320.796,57	27.730,48	348.527,05	305.123,78	305.123,78	0,00	0,00	0,00	43.403,27	12,45	0,00
	Ret. básicas Servicios Sociales Comunitarios P.I.					0,00	0,00	0,00	305.123,78	0,00	0,00	0,00	348.527,05	87,55	0,00
N	13000.080102.231.				35.806,65	-30.650,51	5.156,14	0,00	0,00	0,00	0,00	0,00	4.698,74	91,13	0,00
	Ret. básicas Bienestar Social. Dependencia					0,00	457,40	0,00	0,00	0,00	0,00	0,00	5.156,14	0,00	0,00

Ayuntamiento de Vélez Málaga - 2022

Estado de Situación del Presupuesto de Gastos 31/12/2022

R	C. Económ. C. Org. C.Prog. Espec	Inicial	Modificac.	Actual	A	D	O	P	RP	Saldo	%	%O s/Cred.
	PARTIDA		Inc.Reman.	RC Pend.+ N D	A Pendiente	D Pendiente	O Pendiente	P Pendiente	Reintegros	Remanente	%D s/Cred.	% RP s/O
N 13000.080103.231.		82.025,22	1.444,65	83.469,87	83.469,87	83.469,87	0,00	0,00	0,00	0,00	0,00	0,00
	Ret. básicas Equipo Tratamiento a Familias		0,00	0,00	0,00	83.469,87	0,00	0,00	0,00	83.469,87	100,00	0,00
N 13000.080104.231.		20.263,26	297,64	20.560,90	20.560,90	20.560,90	0,00	0,00	0,00	0,00	0,00	0,00
	Ret. básicas Centro Información Mujer-UNEM		0,00	0,00	0,00	20.560,90	0,00	0,00	0,00	20.560,90	100,00	0,00
N 13000.080105.231.		41.107,29	604,85	41.712,14	41.712,14	41.712,14	0,00	0,00	0,00	0,00	0,00	0,00
	Ret. básicas Centro de Información a la Mujer		0,00	0,00	0,00	41.712,14	0,00	0,00	0,00	41.712,14	100,00	0,00
N 13000.080201.231.		15.553,92	-15.325,22	228,70	0,00	0,00	0,00	0,00	0,00	0,00	0,00	0,00
	Ret. básicas Atención a Inmigrantes		0,00	228,70	0,00	0,00	0,00	0,00	0,00	228,70	0,00	0,00
N 13000.080202.231.		18.693,48	274,66	18.968,14	18.968,14	18.968,14	0,00	0,00	0,00	0,00	0,00	0,00
	Ret. básicas Zonas de Transformación Social		0,00	0,00	0,00	18.968,14	0,00	0,00	0,00	18.968,14	100,00	0,00
N 13000.080203.231.		10.099,55	148,33	10.247,88	10.247,88	10.247,88	0,00	0,00	0,00	0,00	0,00	0,00
	Retribuciones básicas PICGA		0,00	0,00	0,00	10.247,88	0,00	0,00	0,00	10.247,88	100,00	0,00
N 13000.080301.337.		21.478,80	-9.479,33	11.999,47	11.856,18	11.856,18	0,00	0,00	0,00	143,29	1,19	0,00
	Retribuciones básicas Mayor		0,00	0,00	0,00	11.856,18	0,00	0,00	0,00	11.999,47	98,81	0,00
N 13000.080401.231.		17.123,70	251,68	17.375,38	17.375,38	17.375,38	0,00	0,00	0,00	0,00	0,00	0,00
	Retribuciones básicas Ciudades ante las Drogas		0,00	0,00	0,00	17.375,38	0,00	0,00	0,00	17.375,38	100,00	0,00
N 13000.080402.231.		42.960,84	632,84	43.593,68	43.593,68	43.593,68	0,00	0,00	0,00	0,00	0,00	0,00
	Ret. básicas Centro Comarcal Drogodependencias		0,00	0,00	0,00	43.593,68	0,00	0,00	0,00	43.593,68	100,00	0,00
N 13000.080501.323.		83.574,04	-15.805,11	67.768,93	59.250,55	59.250,55	0,00	0,00	0,00	8.518,38	12,57	0,00
	Retribuciones básicas Guarderías Municipales.		0,00	0,00	0,00	59.250,55	0,00	0,00	0,00	67.768,93	87,43	0,00
N 13000.080502.312.		45.213,63	665,65	45.879,28	45.879,28	45.879,28	0,00	0,00	0,00	0,00	0,00	0,00
	Retribuciones básicas. C.D.I.A.T.		0,00	0,00	0,00	45.879,28	0,00	0,00	0,00	45.879,28	100,00	0,00
N 13000.080503.312.		151.627,74	-42.228,07	109.399,67	111.346,32	111.346,32	0,00	0,00	0,00	-1.946,65	-1,78	0,00
	Retribuciones básicas. C.D.I.A.T. (Programas)		0,00	0,00	0,00	111.346,32	0,00	0,00	0,00	109.399,67	101,78	0,00
N 13000.090103.334.		201.877,30	-28.628,80	173.248,50	173.248,50	173.248,50	0,00	0,00	0,00	0,00	0,00	0,00
	Ret. básicas Promoción Cultura y Banda de Música		0,00	0,00	0,00	173.248,50	0,00	0,00	0,00	173.248,50	100,00	0,00
N 13000.090104.333.		11.791,10	173,12	11.964,22	11.964,22	11.964,22	0,00	0,00	0,00	0,00	0,00	0,00
	Ret. básicas Equipamientos Culturales		0,00	0,00	0,00	11.964,22	0,00	0,00	0,00	11.964,22	100,00	0,00
N 13000.090201.323.		80.177,28	-6.594,32	73.582,96	73.582,96	73.582,96	0,00	0,00	0,00	0,00	0,00	0,00
	Ret. básicas Educación		0,00	0,00	0,00	73.582,96	0,00	0,00	0,00	73.582,96	100,00	0,00
N 13000.090202.326.		83.468,36	-20.711,48	62.756,88	58.920,17	58.920,17	0,00	0,00	0,00	2.856,17	4,55	0,00
	Ret. básicas Escuela de Música		0,00	980,54	0,00	58.920,17	0,00	0,00	0,00	62.756,88	93,89	0,00
N 13000.100101.341.		485.712,11	-16.318,91	469.393,20	469.393,20	469.393,20	0,00	0,00	0,00	0,00	0,00	0,00
	Retribuciones básicas Promoción del Deporte		0,00	0,00	0,00	469.393,20	0,00	0,00	0,00	469.393,20	100,00	0,00

Ayuntamiento de Vélez Málaga - 2022

Estado de Situación del Presupuesto de Gastos 31/12/2022

R	C. Económ. C. Org. C.Prog. Espec	Inicial	Modificac.	Actual	A	D	O	P	RP	Saldo	%	%O s/Cred.
	PARTIDA		Inc.Reman.	RC Pend.+ N D	A Pendiente	D Pendiente	O Pendiente	P Pendiente	Reintegros	Remanente	%D s/Cred.	% RP s/O
N 13000.100102.342.		11.399,02	167,40	11.566,42	11.566,42	11.566,42	0,00	0,00	0,00	0,00	0,00	0,00
	Ret. básicas Instalaciones Deportivas		0,00	0,00	0,00	11.566,42	0,00	0,00	0,00	11.566,42	100,00	0,00
N 13000.120201.311.		23.428,14	345,17	23.773,31	23.773,31	23.773,31	0,00	0,00	0,00	0,00	0,00	0,00
	Ret. básicas Medio Ambiente (Prot. Salub. Pública)		0,00	0,00	0,00	23.773,31	0,00	0,00	0,00	23.773,31	100,00	0,00
N 13000.120301.171.		179.361,35	-41.367,54	137.993,81	137.165,56	137.165,56	0,00	0,00	0,00	0,00	0,00	0,00
	Ret. básicas Medio Ambiente (Parques y Jardines)		0,00	828,25	0,00	137.165,56	0,00	0,00	0,00	137.993,81	99,40	0,00
N 13000.120401.163.		11.429,18	167,84	11.597,02	11.597,02	11.597,02	0,00	0,00	0,00	0,00	0,00	0,00
	Ret. básicas Medio Ambiente (Limpieza Viaria)		0,00	0,00	0,00	11.597,02	0,00	0,00	0,00	11.597,02	100,00	0,00
N 13000.120501.410.		33.061,27	-8.570,04	24.491,23	24.491,23	24.491,23	0,00	0,00	0,00	0,00	0,00	0,00
	Retribuciones básicas Agricultura y Pesca		0,00	0,00	0,00	24.491,23	0,00	0,00	0,00	24.491,23	100,00	0,00
N 13000.130101.241.		13.499,94	199,38	13.699,32	13.693,12	13.693,12	0,00	0,00	0,00	6,20	0,05	0,00
	Retribuciones básicas Empresa y Empleo OALDIM		0,00	0,00	0,00	13.693,12	0,00	0,00	0,00	13.699,32	99,95	0,00
N 13000.140301.430.		11.504,58	168,94	11.673,52	11.673,52	11.673,52	0,00	0,00	0,00	0,00	0,00	0,00
	Retribuciones básicas Comercio e Industria		0,00	0,00	0,00	11.673,52	0,00	0,00	0,00	11.673,52	100,00	0,00
N 13001.020101.920.		100,00	140,17	240,17	0,00	0,00	0,00	0,00	0,00	100,00	41,64	0,00
	Horas Extraordinarias Personal Laboral		0,00	140,17	0,00	0,00	0,00	0,00	0,00	240,17	0,00	0,00
N 13001.050101.920.		0,00	0,00	0,00	39.607,53	39.607,53	0,00	0,00	0,00	-39.607,53	0,00	0,00
	Horas Extraordinarias Personal Laboral		0,00	0,00	0,00	39.607,53	0,00	0,00	0,00	0,00	0,00	0,00
N 13002.000001.920.		0,00	0,00	0,00	0,00	0,00	0,00	0,00	0,00	0,00	0,00	0,00
	Atrasos complemento extraordinario pers. laboral		0,00	0,00	0,00	0,00	0,00	0,00	0,00	0,00	0,00	0,00
N 13002.010201.920.		32.837,40	482,96	33.320,36	34.076,78	34.076,78	0,00	0,00	0,00	-756,42	-2,27	0,00
	Otras rem. Secretaría General. del Pleno		0,00	0,00	0,00	34.076,78	0,00	0,00	0,00	33.320,36	102,27	0,00
N 13002.020101.132.		29.688,00	-6.699,54	22.988,46	22.988,46	22.988,46	0,00	0,00	0,00	0,00	0,00	0,00
	Otras rem. Policía Local		0,00	0,00	0,00	22.988,46	0,00	0,00	0,00	22.988,46	100,00	0,00
N 13002.040101.931.		21.197,34	311,65	21.508,99	21.508,99	21.508,99	0,00	0,00	0,00	0,00	0,00	0,00
	Otras rem. Intervención-Fiscalización y Presup.		0,00	0,00	0,00	21.508,99	0,00	0,00	0,00	21.508,99	100,00	0,00
N 13002.040301.934.		16.982,22	-10.513,00	6.469,22	6.469,22	6.469,22	0,00	0,00	0,00	0,00	0,00	0,00
	Otras rem. Tesorería Municipal		0,00	0,00	0,00	6.469,22	0,00	0,00	0,00	6.469,22	100,00	0,00
N 13002.050301.920.		529.934,81	-72.422,80	457.512,01	457.512,01	457.512,01	0,00	0,00	0,00	0,00	0,00	0,00
	Otras rem. Régimen Interior		0,00	0,00	0,00	457.512,01	0,00	0,00	0,00	457.512,01	100,00	0,00
N 13002.050302.920.		221.516,51	-4.759,24	216.757,27	200.668,11	200.668,11	0,00	0,00	0,00	16.089,16	7,42	0,00
	Otras rem. Edificios Municipales		0,00	0,00	0,00	200.668,11	0,00	0,00	0,00	216.757,27	92,58	0,00
N 13002.060201.925.		76.698,18	1.128,01	77.826,19	61.733,25	61.733,25	0,00	0,00	0,00	0,00	0,00	0,00
	Otras rem. Oficina Atención a la Ciudadanía		0,00	16.092,94	0,00	61.733,25	0,00	0,00	0,00	77.826,19	79,32	0,00

Ayuntamiento de Vélez Málaga - 2022

Estado de Situación del Presupuesto de Gastos 31/12/2022

R	C. Económ. C. Org. C.Prog. Espec	Inicial	Modificac.	Actual	A	D	O	P	RP	Saldo	%	%O s/Cred.
	PARTIDA		Inc.Reman.	RC Pend.+ N D	A Pendiente	D Pendiente	O Pendiente	P Pendiente	Reintegros	Remanente	%D s/Cred.	% RP s/O
N	13002.070101.1532.	204.558,72	-72.841,61	131.717,11	131.461,04	131.461,04	0,00	0,00	0,00	0,00	0,00	0,00
	Otras rem. Infraestructuras y Servicios Operativos		0,00	256,07	0,00	131.461,04	0,00	0,00	0,00	131.717,11	99,81	0,00
N	13002.080101.231.	445.169,15	41.458,72	486.627,87	427.998,59	427.998,59	0,00	0,00	0,00	58.629,28	12,05	0,00
	Otras rem. Servicios Sociales Comunitarios. P.I.		0,00	0,00	0,00	427.998,59	0,00	0,00	0,00	486.627,87	87,95	0,00
N	13002.080102.231.	49.518,84	728,10	50.246,94	0,00	0,00	0,00	0,00	0,00	49.518,84	98,55	0,00
	Otras remuneraciones Bienestar Social. Dependencia		0,00	728,10	0,00	0,00	0,00	0,00	0,00	50.246,94	0,00	0,00
N	13002.080103.231.	123.836,36	2.211,62	126.047,98	126.047,98	126.047,98	0,00	0,00	0,00	0,00	0,00	0,00
	Otras rem. Equipo Tratamiento Familias		0,00	0,00	0,00	126.047,98	0,00	0,00	0,00	126.047,98	100,00	0,00
N	13002.080104.231.	24.759,42	364,05	25.123,47	25.123,47	25.123,47	0,00	0,00	0,00	0,00	0,00	0,00
	Otras rem. Centro Información a la Mujer-UNEM		0,00	0,00	0,00	25.123,47	0,00	0,00	0,00	25.123,47	100,00	0,00
N	13002.080105.231.	54.083,21	795,18	54.878,39	54.878,39	54.878,39	0,00	0,00	0,00	0,00	0,00	0,00
	Otras rem. Centro de Información a la Mujer		0,00	0,00	0,00	54.878,39	0,00	0,00	0,00	54.878,39	100,00	0,00
N	13002.080201.231.	24.759,42	-24.395,37	364,05	0,00	0,00	0,00	0,00	0,00	0,00	0,00	0,00
	Otras rem. Atención a Inmigrantes		0,00	364,05	0,00	0,00	0,00	0,00	0,00	364,05	0,00	0,00
N	13002.080202.231.	24.759,42	364,05	25.123,47	25.123,47	25.123,47	0,00	0,00	0,00	0,00	0,00	0,00
	Otras rem. Zonas de Transformación Social		0,00	0,00	0,00	25.123,47	0,00	0,00	0,00	25.123,47	100,00	0,00
N	13002.080203.231.	15.409,93	226,57	15.636,50	15.636,50	15.636,50	0,00	0,00	0,00	0,00	0,00	0,00
	Otras remuneraciones PICGA		0,00	0,00	0,00	15.636,50	0,00	0,00	0,00	15.636,50	100,00	0,00
N	13002.080301.337.	42.602,94	-11.591,29	31.011,65	26.939,07	26.939,07	0,00	0,00	0,00	4.072,58	13,13	0,00
	Otras remuneraciones Mayor		0,00	0,00	0,00	26.939,07	0,00	0,00	0,00	31.011,65	86,87	0,00
N	13002.080401.231.	24.759,42	364,05	25.123,47	25.123,47	25.123,47	0,00	0,00	0,00	0,00	0,00	0,00
	Otras remuneraciones Ciudades ante las Drogas		0,00	0,00	0,00	25.123,47	0,00	0,00	0,00	25.123,47	100,00	0,00
N	13002.080402.231.	61.720,40	907,58	62.627,98	62.627,98	62.627,98	0,00	0,00	0,00	0,00	0,00	0,00
	Otras rem. Centro Comarcal de Drogodependencia		0,00	0,00	0,00	62.627,98	0,00	0,00	0,00	62.627,98	100,00	0,00
N	13002.080501.323.	128.695,39	-23.882,47	104.812,92	91.925,18	91.925,18	0,00	0,00	0,00	12.887,74	12,30	0,00
	Otras remuneraciones Guarderías Municipales.		0,00	0,00	0,00	91.925,18	0,00	0,00	0,00	104.812,92	87,70	0,00
N	13002.080502.312.	55.619,62	817,84	56.437,46	56.437,46	56.437,46	0,00	0,00	0,00	0,00	0,00	0,00
	Otras remuneraciones C.D.I.A.T.		0,00	0,00	0,00	56.437,46	0,00	0,00	0,00	56.437,46	100,00	0,00
N	13002.080503.312.	233.872,23	-67.901,32	165.970,91	188.736,94	188.736,94	0,00	0,00	0,00	-22.766,03	-13,72	0,00
	Otras remuneraciones C.D.I.A.T. (Programas)		0,00	0,00	0,00	188.736,94	0,00	0,00	0,00	165.970,91	113,72	0,00
N	13002.090103.334.	261.105,97	-52.482,29	208.623,68	208.623,68	208.623,68	0,00	0,00	0,00	0,00	0,00	0,00
	Otras rem. Promoción Cultura y Banda Música		0,00	0,00	0,00	208.623,68	0,00	0,00	0,00	208.623,68	100,00	0,00
N	13002.090104.333.	14.844,00	218,32	15.062,32	15.062,32	15.062,32	0,00	0,00	0,00	0,00	0,00	0,00
	Otras rem. Equipamientos Culturales		0,00	0,00	0,00	15.062,32	0,00	0,00	0,00	15.062,32	100,00	0,00

Ayuntamiento de Vélez Málaga - 2022

Estado de Situación del Presupuesto de Gastos 31/12/2022

R	C. Económ. C. Org. C.Prog. Espec	Inicial	Modificac.	Actual	A	D	O	P	RP	Saldo	%	%O s/Cred.
	PARTIDA		Inc.Reman.	RC Pend.+ N D	A Pendiente	D Pendiente	O Pendiente	P Pendiente	Reintegros	Remanente	%D s/Cred.	% RP s/O
N 13002.090201.323.		105.534,05	-7.854,00	97.680,05	97.680,05	97.680,05	0,00	0,00	0,00	0,00	0,00	0,00
Otras remuneraciones Educación.			0,00	0,00	0,00	97.680,05	0,00	0,00	0,00	97.680,05	100,00	0,00
N 13002.090202.326.		96.590,44	-30.866,57	65.723,87	60.590,38	60.590,38	0,00	0,00	0,00	3.905,50	5,94	0,00
Otras rem. personal laboral fijo Escuela de Música			0,00	1.227,99	0,00	60.590,38	0,00	0,00	0,00	65.723,87	92,19	0,00
N 13002.100101.341.		724.971,89	-19.214,06	705.757,83	699.972,95	699.972,95	0,00	0,00	0,00	5.784,88	0,82	0,00
Otras remuneraciones Promoción del Deporte			0,00	0,00	0,00	699.972,95	0,00	0,00	0,00	705.757,83	99,18	0,00
N 13002.100102.342.		15.868,24	233,34	16.101,58	16.101,58	16.101,58	0,00	0,00	0,00	0,00	0,00	0,00
Otras rem. Instalaciones Deportivas			0,00	0,00	0,00	16.101,58	0,00	0,00	0,00	16.101,58	100,00	0,00
N 13002.120201.311.		34.988,57	514,52	35.503,09	35.503,09	35.503,09	0,00	0,00	0,00	0,00	0,00	0,00
Otras remun. Medio Ambiente (Prot. Salub. Pública)			0,00	0,00	0,00	35.503,09	0,00	0,00	0,00	35.503,09	100,00	0,00
N 13002.120301.171.		264.970,66	-65.909,02	199.061,64	197.618,76	197.618,76	0,00	0,00	0,00	0,00	0,00	0,00
Otras rem. Medio Ambiente (Parques y Jardines)			0,00	1.442,88	0,00	197.618,76	0,00	0,00	0,00	199.061,64	99,28	0,00
N 13002.120401.163.		19.227,82	282,82	19.510,64	19.510,64	19.510,64	0,00	0,00	0,00	0,00	0,00	0,00
Otras rem. Medio Ambiente (Limpieza Viaria y Rec.)			0,00	0,00	0,00	19.510,64	0,00	0,00	0,00	19.510,64	100,00	0,00
N 13002.120501.410.		44.441,78	-7.238,27	37.203,51	31.967,77	31.967,77	0,00	0,00	0,00	5.235,74	14,07	0,00
Otras remuneraciones Agricultura y Pesca			0,00	0,00	0,00	31.967,77	0,00	0,00	0,00	37.203,51	85,93	0,00
N 13002.130101.241.		16.982,22	249,73	17.231,95	17.662,65	17.662,65	0,00	0,00	0,00	-430,70	-2,50	0,00
Otras remuneraciones Empresa y Empleo OALDIM			0,00	0,00	0,00	17.662,65	0,00	0,00	0,00	17.231,95	102,50	0,00
N 13002.140301.430.		15.868,24	233,34	16.101,58	16.101,58	16.101,58	0,00	0,00	0,00	0,00	0,00	0,00
Otras remuneraciones Comercio e Industria			0,00	0,00	0,00	16.101,58	0,00	0,00	0,00	16.101,58	100,00	0,00
Total Económico 130 :		6.890.466,46	-754.294,04	6.136.172,42	5.944.813,15	5.944.813,15	0,00	0,00	0,00	157.843,09	2,57	0,00
			0,00	33.516,18	0,00	5.944.813,15	0,00	0,00	0,00	6.136.172,42	96,88	0,00
N 13100.010101.912.		30,00	0,00	30,00	0,00	0,00	0,00	0,00	0,00	30,00	100,00	0,00
Personal laboral temporal Alcaldía			0,00	0,00	0,00	0,00	0,00	0,00	0,00	30,00	0,00	0,00
N 13100.010201.920.		30,00	0,00	30,00	0,00	0,00	0,00	0,00	0,00	30,00	100,00	0,00
Pers. lab. temporal Secretaría Gral. del Pleno			0,00	0,00	0,00	0,00	0,00	0,00	0,00	30,00	0,00	0,00
N 13100.010301.920.		30,00	0,00	30,00	0,00	0,00	0,00	0,00	0,00	30,00	100,00	0,00
Pers. lab. temporal Dirección Gral. de Presidencia			0,00	0,00	0,00	0,00	0,00	0,00	0,00	30,00	0,00	0,00
N 13100.010302.931.		30,00	0,00	30,00	0,00	0,00	0,00	0,00	0,00	30,00	100,00	0,00
Personal laboral temporal Oficina Presupuestaria			0,00	0,00	0,00	0,00	0,00	0,00	0,00	30,00	0,00	0,00
N 13100.010400.920.		30,00	0,00	30,00	0,00	0,00	0,00	0,00	0,00	30,00	100,00	0,00
Pers.lab. temporal Serv. Presid., Contrat. y Apoyo			0,00	0,00	0,00	0,00	0,00	0,00	0,00	30,00	0,00	0,00

Ayuntamiento de Vélez Málaga - 2022

Estado de Situación del Presupuesto de Gastos 31/12/2022

R	C. Económ. C. Org. C.Prog. Espec	Inicial	Modificac.	Actual	A	D	O	P	RP	Saldo	%	%O s/Cred.
	PARTIDA		Inc.Reman.	RC Pend.+ N D	A Pendiente	D Pendiente	O Pendiente	P Pendiente	Reintegros	Remanente	%D s/Cred.	% RP s/O
N	13100.010402.920.	30,00	0,00	30,00	0,00	0,00	0,00	0,00	0,00	30,00	100,00	0,00
	Pers. lab. temporal Oficina de Contratación		0,00	0,00	0,00	0,00	0,00	0,00	0,00	30,00	0,00	0,00
N	13100.010403.920.	30,00	0,00	30,00	0,00	0,00	0,00	0,00	0,00	30,00	100,00	0,00
	Pers. lab. temporal Oficina de Sanciones		0,00	0,00	0,00	0,00	0,00	0,00	0,00	30,00	0,00	0,00
N	13100.010501.920.	30,00	-4.902,05	-4.872,05	0,00	0,00	0,00	0,00	0,00	-4.872,05	100,00	0,00
	Pers. lab. temporal Asesoría Jurídica		0,00	0,00	0,00	0,00	0,00	0,00	0,00	-4.872,05	0,00	0,00
N	13100.020101.132.	30,00	0,00	30,00	0,00	0,00	0,00	0,00	0,00	30,00	100,00	0,00
	Personal laboral temporal Policía Local		0,00	0,00	0,00	0,00	0,00	0,00	0,00	30,00	0,00	0,00
N	13100.020201.135.	30,00	0,00	30,00	0,00	0,00	0,00	0,00	0,00	30,00	100,00	0,00
	Personal laboral temporal Protección Civil		0,00	0,00	0,00	0,00	0,00	0,00	0,00	30,00	0,00	0,00
N	13100.030101.151.	30,00	0,00	30,00	0,00	0,00	0,00	0,00	0,00	30,00	100,00	0,00
	Personal laboral temporal Urbanismo y Arquitectura		0,00	0,00	0,00	0,00	0,00	0,00	0,00	30,00	0,00	0,00
N	13100.040101.931.	30,00	-30,00	0,00	0,00	0,00	0,00	0,00	0,00	0,00	0,00	0,00
	Pers. lab. temporal Intervención-Fiscalización y P		0,00	0,00	0,00	0,00	0,00	0,00	0,00	0,00	0,00	0,00
N	13100.040201.931.	30,00	0,00	30,00	0,00	0,00	0,00	0,00	0,00	30,00	100,00	0,00
	Personal laboral temporal Intervención Contable		0,00	0,00	0,00	0,00	0,00	0,00	0,00	30,00	0,00	0,00
N	13100.040301.934.	30,00	0,00	30,00	0,00	0,00	0,00	0,00	0,00	30,00	100,00	0,00
	Personal laboral temporal Tesorería Municipal		0,00	0,00	0,00	0,00	0,00	0,00	0,00	30,00	0,00	0,00
N	13100.040402.932.	30,00	0,00	30,00	0,00	0,00	0,00	0,00	0,00	30,00	100,00	0,00
	Pers. lab. temporal Órgano Gestión Tributaria		0,00	0,00	0,00	0,00	0,00	0,00	0,00	30,00	0,00	0,00
N	13100.050101.920.	30,00	9.713,62	9.743,62	2.397,94	2.397,94	0,00	0,00	0,00	7.345,68	75,39	0,00
	Personal laboral temporal Recursos Humanos		0,00	0,00	0,00	2.397,94	0,00	0,00	0,00	9.743,62	24,61	0,00
N	13100.050102.920.	30,00	0,00	30,00	0,00	0,00	0,00	0,00	0,00	30,00	100,00	0,00
	Pers. lab. temp. Prevención de Riesgos Laborales		0,00	0,00	0,00	0,00	0,00	0,00	0,00	30,00	0,00	0,00
N	13100.050201.926.	30,00	0,00	30,00	0,00	0,00	0,00	0,00	0,00	30,00	100,00	0,00
	Pers. lab. temporal Nuevas Tecnologías		0,00	0,00	0,00	0,00	0,00	0,00	0,00	30,00	0,00	0,00
N	13100.050300.920.	30,00	0,00	30,00	0,00	0,00	0,00	0,00	0,00	30,00	100,00	0,00
	Pers. lab. temp. R.I.E.M y Parque Móv. Común al S.		0,00	0,00	0,00	0,00	0,00	0,00	0,00	30,00	0,00	0,00
N	13100.050301.920.	30,00	143,10	173,10	3.223,16	3.223,16	0,00	0,00	0,00	-3.050,06	-1.762,02	0,00
	Pers. lab. temp. Régimen Interior		0,00	0,00	0,00	3.223,16	0,00	0,00	0,00	173,10	1.862,02	0,00
N	13100.050302.920.	8.262,50	923,43	9.185,93	33.857,59	33.857,59	0,00	0,00	0,00	-34.585,44	-376,50	0,00
	Personal laboral temporal Edificios Municipales		0,00	9.913,78	0,00	33.857,59	0,00	0,00	0,00	9.185,93	368,58	0,00
N	13100.050303.132.	0,00	0,00	0,00	0,00	0,00	0,00	0,00	0,00	0,00	0,00	0,00
	Personal laboral temporal Parque Móvil		0,00	0,00	0,00	0,00	0,00	0,00	0,00	0,00	0,00	0,00

Ayuntamiento de Vélez Málaga - 2022

Estado de Situación del Presupuesto de Gastos 31/12/2022

R	C. Económ. C. Org. C.Prog. Espec	Inicial	Modificac.	Actual	A	D	O	P	RP	Saldo	%	%O s/Cred.
	PARTIDA		Inc.Reman.	RC Pend.+ N D	A Pendiente	D Pendiente	O Pendiente	P Pendiente	Reintegros	Remanente	%D s/Cred.	% RP s/O
N	13100.050401.920.	30,00	0,00	30,00	0,00	0,00	0,00	0,00	0,00	30,00	100,00	0,00
	Personal laboral temporal Patrimonio		0,00	0,00	0,00	0,00	0,00	0,00	0,00	30,00	0,00	0,00
N	13100.060101.924.	30,00	0,00	30,00	0,00	0,00	0,00	0,00	0,00	30,00	100,00	0,00
	Pers. lab. temporal Participación Ciudadana		0,00	0,00	0,00	0,00	0,00	0,00	0,00	30,00	0,00	0,00
N	13100.060201.925.	30,00	0,00	30,00	0,00	0,00	0,00	0,00	0,00	30,00	100,00	0,00
	Pers. lab. temp. Oficina Atención a la Ciudadanía		0,00	0,00	0,00	0,00	0,00	0,00	0,00	30,00	0,00	0,00
N	13100.070101.1532.	30.029,45	56.749,96	86.779,41	113.846,88	113.846,88	0,00	0,00	0,00	-39.568,66	-45,60	0,00
	Pers. lab. temporal Infraestructuras y Serv. Op.		0,00	12.501,19	0,00	113.846,88	0,00	0,00	0,00	86.779,41	131,19	100,00
N	13100.070201.133.	30,00	0,00	30,00	0,00	0,00	0,00	0,00	0,00	30,00	100,00	0,00
	Personal laboral temporal Parque Móvil		0,00	0,00	0,00	0,00	0,00	0,00	0,00	30,00	0,00	0,00
N	13100.080101.231.	30,00	945,16	975,16	13.460,81	13.460,81	0,00	0,00	0,00	-12.485,65	-1.280,37	0,00
	Pers. lab. temporal Servicios Sociales Comunitar.		0,00	0,00	0,00	13.460,81	0,00	0,00	0,00	975,16	1.380,37	0,00
N	13100.080102.231.	30,00	72.028,50	105.613,34	72.058,50	72.058,50	0,00	0,00	0,00	33.554,84	31,77	0,00
	Pers. lab. temporal Refuerzo R. S. Dependencia		33.554,84	0,00	0,00	72.058,50	0,00	0,00	0,00	105.613,34	68,23	0,00
N	13100.080103.231.	30,00	0,00	30,00	0,00	0,00	0,00	0,00	0,00	30,00	100,00	0,00
	Pers. lab. temporal Equipo Tratamiento Familias		0,00	0,00	0,00	0,00	0,00	0,00	0,00	30,00	0,00	0,00
N	13100.080104.231.	30,00	0,00	30,00	0,00	0,00	0,00	0,00	0,00	30,00	100,00	0,00
	Pers. lab. temporal Centro Información Mujer- UNEM		0,00	0,00	0,00	0,00	0,00	0,00	0,00	30,00	0,00	0,00
N	13100.080105.231.	30,00	0,00	30,00	0,00	0,00	0,00	0,00	0,00	30,00	100,00	0,00
	Pers. lab. temporal Centro de Información Mujer		0,00	0,00	0,00	0,00	0,00	0,00	0,00	30,00	0,00	0,00
N	13100.080201.231.	30,00	-30,00	0,00	0,00	0,00	0,00	0,00	0,00	0,00	0,00	0,00
	Pers. lab. temporal Atención a Inmigrantes		0,00	0,00	0,00	0,00	0,00	0,00	0,00	0,00	0,00	0,00
N	13100.080202.231.	30,00	-30,00	0,00	0,00	0,00	0,00	0,00	0,00	0,00	0,00	0,00
	Pers. lab. temporal Zonas Transformación Social		0,00	0,00	0,00	0,00	0,00	0,00	0,00	0,00	0,00	0,00
N	13100.080203.231.	30,00	-30,00	0,00	0,00	0,00	0,00	0,00	0,00	0,00	0,00	0,00
	Persona laboral temporal PICGA		0,00	0,00	0,00	0,00	0,00	0,00	0,00	0,00	0,00	0,00
N	13100.080301.337.	30,00	-30,00	0,00	0,00	0,00	0,00	0,00	0,00	0,00	0,00	0,00
	Personal laboral temporal Mayor		0,00	0,00	0,00	0,00	0,00	0,00	0,00	0,00	0,00	0,00
N	13100.080401.231.	30,00	0,00	30,00	0,00	0,00	0,00	0,00	0,00	30,00	100,00	0,00
	Personal laboral temporal Ciudades ante las Drogas		0,00	0,00	0,00	0,00	0,00	0,00	0,00	30,00	0,00	0,00
N	13100.080402.231.	0,00	0,00	0,00	0,00	0,00	0,00	0,00	0,00	0,00	0,00	0,00
	Pers. lab. temporal Centro Comarcal de Drogodep.		0,00	0,00	0,00	0,00	0,00	0,00	0,00	0,00	0,00	0,00
N	13100.080501.323.	30,00	-30,00	0,00	0,00	0,00	0,00	0,00	0,00	0,00	0,00	0,00
	Personal laboral temporal Guarderías Municipales		0,00	0,00	0,00	0,00	0,00	0,00	0,00	0,00	0,00	0,00

Ayuntamiento de Vélez Málaga - 2022

Estado de Situación del Presupuesto de Gastos 31/12/2022

R	C. Económ. C. Org. C.Prog. Espec	Inicial	Modificac.	Actual	A	D	O	P	RP	Saldo	%	%O s/Cred.
	PARTIDA		Inc.Reman.	RC Pend.+ N D	A Pendiente	D Pendiente	O Pendiente	P Pendiente	Reintegros	Remanente	%D s/Cred.	% RP s/O
N 13100.080502.312.	Personal laboral temporal C.D.I.A.T.	30,00	-30,00	0,00	0,00	0,00	0,00	0,00	0,00	0,00	0,00	0,00
N 13100.080503.312.	Pers. lab. temporal C.D.I.A.T.-Atención Temprana	30,00	120.136,51	120.166,51	113.817,29	113.817,29	0,00	0,00	0,00	6.349,22	5,28	0,00
N 13100.080701.337.	Personal laboral temporal Juventud	30,00	0,00	30,00	0,00	0,00	0,00	0,00	0,00	30,00	100,00	0,00
N 13100.090101.3321.	Personal laboral temporal Biblioteca Pública	30,00	0,00	30,00	0,00	0,00	0,00	0,00	0,00	30,00	100,00	0,00
N 13100.090102.336.	Pers. lab. temporal Protección Patrimonio Histórico	30,00	0,00	30,00	0,00	0,00	0,00	0,00	0,00	30,00	100,00	0,00
N 13100.090103.334.	Pers. lab. temporal Promoción Cultura y Banda Mús.	30,00	0,00	30,00	0,00	0,00	0,00	0,00	0,00	30,00	100,00	0,00
N 13100.090104.333.	Pers. lab. temporal Equipamientos Culturales	30,00	0,00	30,00	0,00	0,00	0,00	0,00	0,00	30,00	100,00	0,00
N 13100.090201.323.	Personal laboral temporal Educación	30,00	-30,00	0,00	0,00	0,00	0,00	0,00	0,00	0,00	0,00	0,00
N 13100.090202.326.	Personal laboral temporal Escuela de Música	65.329,38	-5.942,85	59.386,53	59.386,53	59.386,53	0,00	0,00	0,00	0,00	0,00	0,00
N 13100.100101.341.	Personal laboral temporal Promoción del Deporte	30,00	0,00	30,00	0,00	0,00	0,00	0,00	0,00	30,00	100,00	0,00
N 13100.100102.342.	Personal laboral temporal Instalaciones Deportivas	30,00	0,00	30,00	0,00	0,00	0,00	0,00	0,00	-6.429,32	21.431,07	0,00
N 13100.110101.338.	Personal laboral temporal Ferias y Fiestas	30,00	0,00	30,00	0,00	0,00	0,00	0,00	0,00	30,00	100,00	0,00
N 13100.120101.161.	Pers. lab. temporal. Medio Ambiente (Abast. Agua)	30,00	-14,02	15,98	0,00	0,00	0,00	0,00	0,00	15,98	100,00	0,00
N 13100.120201.311.	Pers. lab. temp. Medio Ambiente (Prot. S. Pública)	30,00	0,00	30,00	0,00	0,00	0,00	0,00	0,00	30,00	100,00	0,00
N 13100.120301.171.	Pers. lab. temporal Medio Ambiente (Parques y Jard	30,00	0,00	30,00	136,32	136,32	0,00	0,00	0,00	-9.169,05	30.563,50	0,00
N 13100.120401.163.	Pers. lab. temporal. Medio Ambiente (Limp. Viaria)	30,00	0,00	30,00	0,00	0,00	0,00	0,00	0,00	30,00	100,00	0,00
N 13100.120501.410.	Personal laboral temporal Agricultura y Pesca	30,00	0,00	30,00	108,48	108,48	0,00	0,00	0,00	-5.235,74	17.452,47	0,00

Ayuntamiento de Vélez Málaga - 2022

Estado de Situación del Presupuesto de Gastos 31/12/2022

R	C. Económ. C. Org. C.Prog. Espec	Inicial	Modificac.	Actual	A	D	O	P	RP	Saldo	%	%O s/Cred.
	PARTIDA		Inc.Reman.	RC Pend.+ N D	A Pendiente	D Pendiente	O Pendiente	P Pendiente	Reintegros	Remanente	%D s/Cred.	% RP s/O
N 13100.130101.241.	Personal laboral temporal Empresa y Empleo OALDIM	30,00	0,00	30,00	0,00	0,00	0,00	0,00	0,00	30,00	100,00	0,00
			0,00	0,00	0,00	0,00	0,00	0,00	0,00	30,00	0,00	0,00
N 13100.130102.241.	Pers. lab. temporal Empresa y Empleo Proyectos Est	30,00	0,00	30,00	52,80	52,80	0,00	0,00	0,00	-3.727,90	12.426,33	0,00
			0,00	3.705,10	0,00	52,80	0,00	0,00	0,00	30,00	176,00	0,00
N 13100.130301.432.	Personal laboral temporal Turismo	30,00	-30,00	0,00	0,00	0,00	0,00	0,00	0,00	0,00	0,00	0,00
			0,00	0,00	0,00	0,00	0,00	0,00	0,00	0,00	0,00	0,00
N 13100.130302.17211.	Personal laboral temporal Playas	30,00	0,00	30,00	0,00	0,00	0,00	0,00	0,00	30,00	100,00	0,00
			0,00	0,00	0,00	0,00	0,00	0,00	0,00	30,00	0,00	0,00
N 13100.140001.920.	Pers. lab. temp. Servicios Varios. Común a los s.	30,00	0,00	30,00	0,00	0,00	0,00	0,00	0,00	30,00	100,00	0,00
			0,00	0,00	0,00	0,00	0,00	0,00	0,00	30,00	0,00	0,00
N 13100.140301.430.	Personal laboral temporal Comercio e Industria	30,00	0,00	30,00	0,00	0,00	0,00	0,00	0,00	30,00	100,00	0,00
			0,00	0,00	0,00	0,00	0,00	0,00	0,00	30,00	0,00	0,00
N 13100.140401.920.	Personal laboral temp. Responsabilidad Patrimonial	30,00	0,00	30,00	0,00	0,00	0,00	0,00	0,00	30,00	100,00	0,00
			0,00	0,00	0,00	0,00	0,00	0,00	0,00	30,00	0,00	0,00
N 13100.900101.912.	Pers. lab. temp. Tenencia Alcaldía Torre del Mar	30,00	0,00	30,00	0,00	0,00	0,00	0,00	0,00	30,00	100,00	0,00
			0,00	0,00	0,00	0,00	0,00	0,00	0,00	30,00	0,00	0,00
N 13101.050101.920.	Retribuciones Programa ICL	0,00	0,00	0,00	0,00	0,00	0,00	0,00	0,00	0,00	0,00	0,00
			0,00	0,00	0,00	0,00	0,00	0,00	0,00	0,00	0,00	0,00
N 13101.080402.231.	Personal laboral temporal Centro Comarcal Drogodep	30,00	0,00	30,00	0,00	0,00	0,00	0,00	0,00	30,00	100,00	0,00
			0,00	0,00	0,00	0,00	0,00	0,00	0,00	30,00	0,00	0,00
N 13102.050101.920.2020001	Pers. lab. temporal Iniciativa AIRE -30	0,00	0,00	28.818,42	0,00	0,00	0,00	0,00	0,00	28.818,42	100,00	0,00
			28.818,42	0,00	0,00	0,00	0,00	0,00	0,00	28.818,42	0,00	0,00
N 13102.080101.231.2019002	Pers. lab. temporal Plan Interv. Zonas Desfavorec.	0,00	0,00	247.869,30	279.039,26	279.039,26	0,00	0,00	0,00	-31.169,96	-12,58	0,00
			247.869,30	0,00	0,00	279.039,26	0,00	0,00	0,00	247.869,30	112,58	0,00
N 13103.050101.920.2020003	Pers. lab. temporal Iniciativa AIRE +30	0,00	0,00	11.756,25	0,00	0,00	0,00	0,00	0,00	11.756,25	100,00	0,00
			11.756,25	0,00	0,00	0,00	0,00	0,00	0,00	11.756,25	0,00	0,00
N 13103.080101.231.	Pers. lab. temp. Renta Mínima Inserción Social	813,78	0,00	813,78	0,00	0,00	0,00	0,00	0,00	813,78	100,00	0,00
			0,00	0,00	0,00	0,00	0,00	0,00	0,00	813,78	0,00	0,00
N 13103.080101.231.2019003	Refuerzo SS.CC. renta mínima 2019	0,00	0,00	1.066,26	0,00	0,00	0,00	0,00	0,00	1.066,26	100,00	0,00
			1.066,26	0,00	0,00	0,00	0,00	0,00	0,00	1.066,26	0,00	0,00
N 13104.050101.920.2020004	Pers. lab. temporal Iniciativa AIRE +45	0,00	0,00	10.016,53	0,00	0,00	0,00	0,00	0,00	10.016,53	100,00	0,00
			10.016,53	0,00	0,00	0,00	0,00	0,00	0,00	10.016,53	0,00	0,00
N 13104.080101.231.2020002	Refuerzo SS.CC. renta mínima 2020	0,00	0,00	2.887,74	0,00	0,00	0,00	0,00	0,00	2.887,74	100,00	0,00
			2.887,74	0,00	0,00	0,00	0,00	0,00	0,00	2.887,74	0,00	0,00

Ayuntamiento de Vélez Málaga - 2022

Estado de Situación del Presupuesto de Gastos 31/12/2022

R	C. Económ. C. Org. C.Prog. Espec	Inicial	Modificac.	Actual	A	D	O	P	RP	Saldo	%	%O s/Cred.
	PARTIDA		Inc.Reman.	RC Pend.+ N D	A Pendiente	D Pendiente	O Pendiente	P Pendiente	Reintegros	Remanente	%D s/Cred.	% RP s/O
N	13105.050101.920.2022002	0,00	0,00	0,00	0,00	0,00	0,00	0,00	0,00	0,00	0,00	0,00
	Pers. lab. temporal Iniciativa empleo juvenil		0,00	0,00	0,00	0,00	0,00	0,00	0,00	0,00	0,00	0,00
N	13105.080101.231.2022003	0,00	154.672,68	154.672,68	0,00	0,00	0,00	0,00	0,00	154.672,68	100,00	0,00
	Pers. lab. temp. Estrategias y Acciones Zonas Desf		0,00	0,00	0,00	0,00	0,00	0,00	0,00	154.672,68	0,00	0,00
	Total Económico 131 :	106.235,11	404.184,04	846.388,49	691.385,56	691.385,56	0,00	0,00	0,00	108.203,55	12,78	0,00
			335.969,34	46.799,38	0,00	691.385,56	0,00	0,00	0,00	846.388,49	81,69	100,00
	Total Art. 13 :	6.996.701,57	-350.110,00	6.982.560,91	6.636.198,71	6.636.198,71	0,00	0,00	0,00	266.046,64	3,81	0,00
			335.969,34	80.315,56	0,00	6.636.198,71	0,00	0,00	0,00	6.982.560,91	95,04	100,00
N	15000.010101.912.	34.095,48	759,41	34.854,89	34.854,89	34.854,89	0,00	0,00	0,00	0,00	0,00	0,00
	Compl. productividad Gabinete de Alcaldía		0,00	0,00	0,00	34.854,89	0,00	0,00	0,00	34.854,89	100,00	0,00
N	15000.010201.920.	17.421,40	784,46	18.205,86	18.093,55	18.093,55	0,00	0,00	0,00	112,31	0,62	0,00
	Compl. productividad Secretaría Gral. del Pleno		0,00	0,00	0,00	18.093,55	0,00	0,00	0,00	18.205,86	99,38	0,00
N	15000.010301.920.	2.346,70	34,52	2.381,22	1.744,83	1.744,83	0,00	0,00	0,00	636,39	26,73	0,00
	Compl. productividad Dirección Gral de Presidencia		0,00	0,00	0,00	1.744,83	0,00	0,00	0,00	2.381,22	73,27	0,00
N	15000.010302.931.	2.267,16	33,34	2.300,50	2.300,50	2.300,50	0,00	0,00	0,00	0,00	0,00	0,00
	Compl. productividad Oficina Presupuestaria		0,00	0,00	0,00	2.300,50	0,00	0,00	0,00	2.300,50	100,00	0,00
N	15000.010400.920.	5.683,83	2.589,91	8.273,74	8.187,85	8.187,85	0,00	0,00	0,00	85,89	1,04	0,00
	Compl. productividad Serv. Pres., Contrat. y Apoyo		0,00	0,00	0,00	8.187,85	0,00	0,00	0,00	8.273,74	98,96	0,00
N	15000.010402.920.	2.863,78	3.984,10	6.847,88	4.415,27	4.415,27	0,00	0,00	0,00	2.425,98	35,43	0,00
	Compl. productividad Oficina de Contratación		0,00	6,63	0,00	4.415,27	0,00	0,00	0,00	6.847,88	64,48	0,00
N	15000.010403.920.	2.227,40	32,76	2.260,16	2.260,16	2.260,16	0,00	0,00	0,00	0,00	0,00	0,00
	Compl. productividad Oficina de Sanciones		0,00	0,00	0,00	2.260,16	0,00	0,00	0,00	2.260,16	100,00	0,00
N	15000.010501.920.	6.801,50	-719,50	6.082,00	5.399,79	5.399,79	0,00	0,00	0,00	596,03	9,80	0,00
	Compl. productividad Asesoría Jurídica		0,00	86,18	0,00	5.399,79	0,00	0,00	0,00	6.082,00	88,78	0,00
N	15000.020101.132.	238.172,22	-8.801,47	229.370,75	229.030,79	229.030,79	0,00	0,00	0,00	0,00	0,00	0,00
	Compl. productividad Policía Local		0,00	339,96	0,00	229.030,79	0,00	0,00	0,00	229.370,75	99,85	0,00
N	15000.020201.135.	4.454,78	2.801,89	7.256,67	7.256,67	7.256,67	0,00	0,00	0,00	0,00	0,00	0,00
	Compl. productividad Protección Civil		0,00	0,00	0,00	7.256,67	0,00	0,00	0,00	7.256,67	100,00	0,00
N	15000.030101.151.	54.630,76	3.125,36	57.756,12	56.401,24	56.401,24	0,00	0,00	0,00	1.354,88	2,35	0,00
	Compl. productividad Urbanismo y Arquitectura		0,00	0,00	0,00	56.401,24	0,00	0,00	0,00	57.756,12	97,65	0,00
N	15000.040101.931.	19.688,58	16.106,32	35.794,90	34.455,90	34.455,90	0,00	0,00	0,00	1.126,87	3,15	0,00
	Compl. productividad Intervención-Fisc. y Presup.		0,00	212,13	0,00	34.455,90	0,00	0,00	0,00	35.794,90	96,26	0,00

Ayuntamiento de Vélez Málaga - 2022

Estado de Situación del Presupuesto de Gastos 31/12/2022

R C. Económ. C. Org. C.Prog. Espec	Inicial	Modificac.	Actual	A	D	O	P	RP	Saldo	%	%O s/Cred.
PARTIDA		Inc.Reman.	RC Pend.+ N D	A Pendiente	D Pendiente	O Pendiente	P Pendiente	Reintegros	Remanente	%D s/Cred.	% RP s/O
N 15000.040201.931.	8.273,18	-3.129,29	5.143,89	5.143,89	5.143,89	0,00	0,00	0,00	0,00	0,00	0,00
Compl. productividad Intervención Contable		0,00	0,00	0,00	5.143,89	0,00	0,00	0,00	5.143,89	100,00	0,00
N 15000.040301.934.	29.278,50	5.539,76	34.818,26	33.908,04	33.908,04	0,00	0,00	0,00	910,22	2,61	0,00
Compl. productividad Tesorería Municipal		0,00	0,00	0,00	33.908,04	0,00	0,00	0,00	34.818,26	97,39	0,00
N 15000.040402.932.	51.224,50	-2.518,77	48.705,73	48.626,18	48.626,18	0,00	0,00	0,00	0,00	0,00	0,00
Compl. productividad Órgano Gestión Tributaria		0,00	79,55	0,00	48.626,18	0,00	0,00	0,00	48.705,73	99,84	0,00
N 15000.050101.920.	865.985,82	-847.605,97	18.379,85	18.353,34	18.353,34	0,00	0,00	0,00	0,00	0,00	0,00
Compl. productividad Recursos Humanos		0,00	26,51	0,00	18.353,34	0,00	0,00	0,00	18.379,85	99,86	0,00
N 15000.050102.920.	6.881,02	108,14	6.989,16	6.911,61	6.911,61	0,00	0,00	0,00	77,55	1,11	0,00
Compl. productividad Prevención Riesgos Laborales		0,00	0,00	0,00	6.911,61	0,00	0,00	0,00	6.989,16	98,89	0,00
N 15000.050201.926.	14.907,56	10.885,51	25.793,07	25.556,45	25.556,45	0,00	0,00	0,00	236,62	0,92	0,00
Compl. productividad Nuevas Tecnologías		0,00	0,00	0,00	25.556,45	0,00	0,00	0,00	25.793,07	99,08	0,00
N 15000.050300.920.	4.812,76	78,46	4.891,22	5.074,17	5.074,17	0,00	0,00	0,00	-182,95	-3,74	0,00
Compl. productividad R.I.E.M. y P.M. Común Serv.		0,00	0,00	0,00	5.074,17	0,00	0,00	0,00	4.891,22	103,74	0,00
N 15000.050301.920.	4.494,54	-647,38	3.847,16	2.775,01	2.775,01	0,00	0,00	0,00	1.072,15	27,87	0,00
Complemento de productividad Régimen Interior		0,00	0,00	0,00	2.775,01	0,00	0,00	0,00	3.847,16	72,13	0,00
N 15000.050302.920.	19.197,68	1.071,38	20.269,06	20.269,06	20.269,06	0,00	0,00	0,00	0,00	0,00	0,00
Complemento de productividad Edificios Municipales		0,00	0,00	0,00	20.269,06	0,00	0,00	0,00	20.269,06	100,00	0,00
N 15000.050303.132.	1.153,48	-293,35	860,13	764,01	764,01	0,00	0,00	0,00	0,00	0,00	0,00
Complemento de productividad Parque Móvil		0,00	96,12	0,00	764,01	0,00	0,00	0,00	860,13	88,82	0,00
N 15000.050401.920.	3.858,16	56,72	3.914,88	3.914,88	3.914,88	0,00	0,00	0,00	0,00	0,00	0,00
Complemento de productividad Patrimonio		0,00	0,00	0,00	3.914,88	0,00	0,00	0,00	3.914,88	100,00	0,00
N 15000.060101.924.	3.142,20	46,22	3.188,42	3.188,42	3.188,42	0,00	0,00	0,00	0,00	0,00	0,00
Complemento productividad Participación Ciudadana		0,00	0,00	0,00	3.188,42	0,00	0,00	0,00	3.188,42	100,00	0,00
N 15000.060201.925.	34.162,74	1.831,33	35.994,07	35.807,82	35.807,82	0,00	0,00	0,00	41,20	0,11	0,00
Compl. productividad Oficina Atención Ciudadanía		0,00	145,05	0,00	35.807,82	0,00	0,00	0,00	35.994,07	99,48	0,00
N 15000.070101.1532.	31.077,50	5.001,27	36.078,77	36.078,77	36.078,77	0,00	0,00	0,00	0,00	0,00	0,00
Compl. productividad Infraestructuras y Serv. Op.		0,00	0,00	0,00	36.078,77	0,00	0,00	0,00	36.078,77	100,00	0,00
N 15000.080101.231.	3.867,74	5.336,25	9.203,99	7.806,11	7.806,11	0,00	0,00	0,00	1.397,88	15,19	0,00
Compl. productividad Servicios Sociales C. P. I.		0,00	0,00	0,00	7.806,11	0,00	0,00	0,00	9.203,99	84,81	0,00
N 15000.080301.337.	994,38	14,62	1.009,00	1.009,00	1.009,00	0,00	0,00	0,00	0,00	0,00	0,00
Complemento de productividad Mayor		0,00	0,00	0,00	1.009,00	0,00	0,00	0,00	1.009,00	100,00	0,00
N 15000.080701.337.	2.187,62	506,97	2.694,59	2.694,59	2.694,59	0,00	0,00	0,00	0,00	0,00	0,00
Complemento productividad Juventud		0,00	0,00	0,00	2.694,59	0,00	0,00	0,00	2.694,59	100,00	0,00

Ayuntamiento de Vélez Málaga - 2022

Estado de Situación del Presupuesto de Gastos 31/12/2022

R	C. Económ. C. Org. C. Prog. Espec	Inicial	Modificac.	Actual	A	D	O	P	RP	Saldo	%	%O s/Cred.
	PARTIDA		Inc.Reman.	RC Pend.+ N D	A Pendiente	D Pendiente	O Pendiente	P Pendiente	Reintegros	Remanente	%D s/Cred.	% RP s/O
N 15000.090101.3321.		7.517,44	2.994,85	10.512,29	10.311,22	10.311,22	0,00	0,00	0,00	201,07	1,91	0,00
Complemento productividad Biblioteca Pública			0,00	0,00	0,00	10.311,22	0,00	0,00	0,00	10.512,29	98,09	0,00
N 15000.090102.336.		6.045,80	-2.208,20	3.837,60	1.998,08	1.998,08	0,00	0,00	0,00	1.839,52	47,93	0,00
Compl. productividad Protección Patrimonio Hist.			0,00	0,00	0,00	1.998,08	0,00	0,00	0,00	3.837,60	52,07	0,00
N 15000.090103.334.		16.985,38	249,88	17.235,26	16.691,92	16.691,92	0,00	0,00	0,00	526,78	3,06	0,00
Compl. productividad Promoción Cultura y Banda Mús			0,00	16,56	0,00	16.691,92	0,00	0,00	0,00	17.235,26	96,85	0,00
N 15000.090201.323.		2.744,48	40,34	2.784,82	2.744,48	2.744,48	0,00	0,00	0,00	40,34	1,45	0,00
Complemento de productividad Educación			0,00	0,00	0,00	2.744,48	0,00	0,00	0,00	2.784,82	98,55	0,00
N 15000.090202.326.		1.272,78	18,72	1.291,50	1.291,50	1.291,50	0,00	0,00	0,00	0,00	0,00	0,00
Complemento de productividad Escuela de Música			0,00	0,00	0,00	1.291,50	0,00	0,00	0,00	1.291,50	100,00	0,00
N 15000.100101.341.		2.903,56	42,70	2.946,26	2.946,26	2.946,26	0,00	0,00	0,00	0,00	0,00	0,00
Complemento productividad Promoción del Deporte			0,00	0,00	0,00	2.946,26	0,00	0,00	0,00	2.946,26	100,00	0,00
N 15000.110101.338.		2.664,92	39,20	2.704,12	2.704,12	2.704,12	0,00	0,00	0,00	0,00	0,00	0,00
Complemento productividad Ferias y Fiestas			0,00	0,00	0,00	2.704,12	0,00	0,00	0,00	2.704,12	100,00	0,00
N 15000.120301.171.		7.599,39	-363,12	7.236,27	7.236,27	7.236,27	0,00	0,00	0,00	0,00	0,00	0,00
Compl. productividad Medio Amb. (Parques y Jard.)			0,00	0,00	0,00	7.236,27	0,00	0,00	0,00	7.236,27	100,00	0,00
N 15000.120401.163.		954,60	-224,14	730,46	702,42	702,42	0,00	0,00	0,00	0,00	0,00	0,00
Compl. productividad Medio Amb, (Limpiez viar. y r			0,00	28,04	0,00	702,42	0,00	0,00	0,00	730,46	96,16	0,00
N 15000.120501.410.		795,50	11,70	807,20	807,20	807,20	0,00	0,00	0,00	0,00	0,00	0,00
Complemento productividad Agricultura y Pesca			0,00	0,00	0,00	807,20	0,00	0,00	0,00	807,20	100,00	0,00
N 15000.130101.241.		2.147,84	39,03	2.186,87	2.693,60	2.693,60	0,00	0,00	0,00	-506,73	-23,17	0,00
Compl. productividad Empresa y Empleo OALDIM			0,00	0,00	0,00	2.693,60	0,00	0,00	0,00	2.186,87	123,17	0,00
N 15000.130102.241.		3.818,38	695,99	4.514,37	3.399,71	3.399,71	0,00	0,00	0,00	1.114,66	24,69	0,00
Compl. productividad Empresa y Empleo Proy. Estrat			0,00	0,00	0,00	3.399,71	0,00	0,00	0,00	4.514,37	75,31	0,00
N 15000.130301.432.		6.212,06	91,36	6.303,42	5.070,40	5.070,40	0,00	0,00	0,00	1.233,02	19,56	0,00
Complemento de productividad Turismo			0,00	0,00	0,00	5.070,40	0,00	0,00	0,00	6.303,42	80,44	0,00
N 15000.130302.17211.		4.183,54	61,52	4.245,06	4.165,52	4.165,52	0,00	0,00	0,00	79,54	1,87	0,00
Complemento de productividad Playas			0,00	0,00	0,00	4.165,52	0,00	0,00	0,00	4.245,06	98,13	0,00
N 15000.140001.920.		17.608,76	258,96	17.867,72	17.867,72	17.867,72	0,00	0,00	0,00	0,00	0,00	0,00
Compl. productividad Servicios Varios. Común serv.			0,00	0,00	0,00	17.867,72	0,00	0,00	0,00	17.867,72	100,00	0,00
N 15000.140301.430.		6.291,62	304,83	6.596,45	6.596,45	6.596,45	0,00	0,00	0,00	0,00	0,00	0,00
Compl. productividad Comercio e Industria			0,00	0,00	0,00	6.596,45	0,00	0,00	0,00	6.596,45	100,00	0,00
N 15000.900101.912.		12.424,12	182,70	12.606,82	12.606,82	12.606,82	0,00	0,00	0,00	0,00	0,00	0,00
Compl. productividad Tenencia Alcaldía Torre Mar			0,00	0,00	0,00	12.606,82	0,00	0,00	0,00	12.606,82	100,00	0,00

Ayuntamiento de Vélez Málaga - 2022

Estado de Situación del Presupuesto de Gastos 31/12/2022

R	C. Económ. C. Org. C.Prog. Espec	Inicial	Modificac.	Actual	A	D	O	P	RP	Saldo	%	%O s/Cred.
	PARTIDA		Inc.Reman.	RC Pend.+ N D	A Pendiente	D Pendiente	O Pendiente	P Pendiente	Reintegros	Remanente	%D s/Cred.	% RP s/O
	Total Económico 150 :	1.578.323,14	-800.750,71	777.572,43	762.116,48	762.116,48	0,00	0,00	0,00	14.419,22	1,85	0,00
			0,00	1.036,73	0,00	762.116,48	0,00	0,00	0,00	777.572,43	98,01	0,00
N 15100.010101.912.	Gratificaciones Gabinete de Alcaldía	3.500,00	-3.049,75	450,25	0,00	0,00	0,00	0,00	0,00	450,25	100,00	0,00
			0,00	0,00	0,00	0,00	0,00	0,00	0,00	450,25	0,00	0,00
N 15100.010201.920.	Gratificaciones Secretaría Gral. del Pleno	3.500,00	1.755,36	5.255,36	4.486,64	4.486,64	0,00	0,00	0,00	768,72	14,63	0,00
			0,00	0,00	0,00	4.486,64	0,00	0,00	0,00	5.255,36	85,37	0,00
N 15100.010301.920.	Gratificaciones Dirección Gral de Presidencia	1,00	0,00	1,00	0,00	0,00	0,00	0,00	0,00	1,00	100,00	0,00
			0,00	0,00	0,00	0,00	0,00	0,00	0,00	1,00	0,00	0,00
N 15100.010302.931.	Gratificaciones Oficina Presupuestaria	1,00	0,00	1,00	0,00	0,00	0,00	0,00	0,00	1,00	100,00	0,00
			0,00	0,00	0,00	0,00	0,00	0,00	0,00	1,00	0,00	0,00
N 15100.010400.920.	Gratificaciones Serv. Pres., Contrat. y Apoyo	1,00	3,76	4,76	981,50	981,50	0,00	0,00	0,00	-976,74	20.519,75	0,00
			0,00	0,00	0,00	981,50	0,00	0,00	0,00	4,76	20.619,75	0,00
N 15100.010402.920.	Gratificaciones Oficina de Contratación	3.500,00	0,00	3.500,00	0,00	0,00	0,00	0,00	0,00	3.500,00	100,00	0,00
			0,00	0,00	0,00	0,00	0,00	0,00	0,00	3.500,00	0,00	0,00
N 15100.010403.920.	Gratificaciones Oficina de Sanciones	3.500,00	53,38	3.553,38	5.629,41	5.629,41	0,00	0,00	0,00	-2.076,03	-58,42	0,00
			0,00	0,00	0,00	5.629,41	0,00	0,00	0,00	3.553,38	158,42	0,00
N 15100.010501.920.	Gratificaciones Asesoría Jurídica	900,00	3,62	903,62	700,06	700,06	0,00	0,00	0,00	203,56	22,53	0,00
			0,00	0,00	0,00	700,06	0,00	0,00	0,00	903,62	77,47	0,00
N 15100.020101.132.	Gratificaciones Policía Local	328.144,86	74.302,57	402.447,43	358.328,68	358.328,68	0,00	0,00	0,00	0,00	0,00	0,00
			0,00	44.118,75	0,00	358.328,68	0,00	0,00	0,00	402.447,43	89,04	0,00
N 15100.020201.135.	Gratificaciones Protección Civil	20.000,00	-14.553,86	5.446,14	5.446,14	5.446,14	0,00	0,00	0,00	0,00	0,00	0,00
			0,00	0,00	0,00	5.446,14	0,00	0,00	0,00	5.446,14	100,00	0,00
N 15100.030101.151.	Gratificaciones Urbanismo y Arquitectura	3.500,00	-1.688,50	1.811,50	1.811,50	1.811,50	0,00	0,00	0,00	0,00	0,00	0,00
			0,00	0,00	0,00	1.811,50	0,00	0,00	0,00	1.811,50	100,00	0,00
N 15100.040101.931.	Gratificaciones Intervención-Fiscalización y Pres.	3.500,00	15.146,79	18.646,79	17.890,01	17.890,01	0,00	0,00	0,00	756,78	4,06	0,00
			0,00	0,00	0,00	17.890,01	0,00	0,00	0,00	18.646,79	95,94	0,00
N 15100.040201.931.	Gratificaciones Intervención Contable	1,00	0,00	1,00	0,00	0,00	0,00	0,00	0,00	1,00	100,00	0,00
			0,00	0,00	0,00	0,00	0,00	0,00	0,00	1,00	0,00	0,00
N 15100.040301.934.	Gratificaciones Tesorería Municipal	3.500,00	-3.415,35	84,65	84,65	84,65	0,00	0,00	0,00	0,00	0,00	0,00
			0,00	0,00	0,00	84,65	0,00	0,00	0,00	84,65	100,00	0,00
N 15100.040402.932.	Gratificaciones Órgano Gestión Tributaria	3.500,00	1.097,24	4.597,24	4.597,24	4.597,24	0,00	0,00	0,00	0,00	0,00	0,00
			0,00	0,00	0,00	4.597,24	0,00	0,00	0,00	4.597,24	100,00	0,00

Ayuntamiento de Vélez Málaga - 2022

Estado de Situación del Presupuesto de Gastos 31/12/2022

R	C. Económ. C. Org. C. Prog. Espec	Inicial	Modificac.	Actual	A	D	O	P	RP	Saldo	%	%O s/Cred.
	PARTIDA		Inc.Reman.	RC Pend.+ N D	A Pendiente	D Pendiente	O Pendiente	P Pendiente	Reintegros	Remanente	%D s/Cred.	% RP s/O
N	15100.050101.920.	123.206,82	-86.731,26	36.475,56	9.888,73	9.888,73	0,00	0,00	0,00	26.586,83	72,89	0,00
	Gratificaciones Recursos Humanos		0,00	0,00	0,00	9.888,73	0,00	0,00	0,00	36.475,56	27,11	0,00
N	15100.050102.920.	1,00	283,27	284,27	26.651,38	26.651,38	0,00	0,00	0,00	-26.367,11	-9.275,38	0,00
	Gratificaciones Prevención Riesgos Laborales		0,00	0,00	0,00	26.651,38	0,00	0,00	0,00	284,27	9.375,38	0,00
N	15100.050201.926.	900,00	1.950,24	2.850,24	2.850,24	2.850,24	0,00	0,00	0,00	0,00	0,00	0,00
	Gratificaciones Nuevas Tecnologías		0,00	0,00	0,00	2.850,24	0,00	0,00	0,00	2.850,24	100,00	0,00
N	15100.050300.920.	1,00	0,00	1,00	0,00	0,00	0,00	0,00	0,00	1,00	100,00	0,00
	Gratificaciones R.I.E.M. y P.M. Común Serv.		0,00	0,00	0,00	0,00	0,00	0,00	0,00	1,00	0,00	0,00
N	15100.050301.920.	1,00	0,00	1,00	0,00	0,00	0,00	0,00	0,00	1,00	100,00	0,00
	Gratificaciones Régimen Interior		0,00	0,00	0,00	0,00	0,00	0,00	0,00	1,00	0,00	0,00
N	15100.050302.920.	3.500,00	1.595,16	5.095,16	5.093,16	5.093,16	0,00	0,00	0,00	2,00	0,04	0,00
	Gratificaciones Edificios Municipales		0,00	0,00	0,00	5.093,16	0,00	0,00	0,00	5.095,16	99,96	0,00
N	15100.050303.132.	0,00	0,00	0,00	0,00	0,00	0,00	0,00	0,00	0,00	0,00	0,00
	Gratificaciones Parque Móvil		0,00	0,00	0,00	0,00	0,00	0,00	0,00	0,00	0,00	0,00
N	15100.050401.920.	1,00	0,00	1,00	0,00	0,00	0,00	0,00	0,00	1,00	100,00	0,00
	Gratificaciones Patrimonio		0,00	0,00	0,00	0,00	0,00	0,00	0,00	1,00	0,00	0,00
N	15100.060101.924.	3.500,00	-3.500,00	0,00	0,00	0,00	0,00	0,00	0,00	0,00	0,00	0,00
	Gratificaciones Participación Ciudadana		0,00	0,00	0,00	0,00	0,00	0,00	0,00	0,00	0,00	0,00
N	15100.060201.925.	1,00	0,00	1,00	0,00	0,00	0,00	0,00	0,00	1,00	100,00	0,00
	Gratificaciones Oficina Atención a la Ciudadanía		0,00	0,00	0,00	0,00	0,00	0,00	0,00	1,00	0,00	0,00
N	15100.070101.1532.	4.400,00	-3.067,68	1.332,32	1.332,32	1.332,32	0,00	0,00	0,00	0,00	0,00	0,00
	Gratificaciones Infraestructuras y Servicios Oper.		0,00	0,00	0,00	1.332,32	0,00	0,00	0,00	1.332,32	100,00	0,00
N	15100.070201.133.	1,00	0,00	1,00	0,00	0,00	0,00	0,00	0,00	1,00	100,00	0,00
	Gratificaciones Parque Móvil		0,00	0,00	0,00	0,00	0,00	0,00	0,00	1,00	0,00	0,00
N	15100.080101.231.	3.500,00	0,00	3.500,00	374,91	374,91	0,00	0,00	0,00	3.125,09	89,29	0,00
	Gratificaciones Servicios Sociales Comunitarios P.		0,00	0,00	0,00	374,91	0,00	0,00	0,00	3.500,00	10,71	0,00
N	15100.080301.337.	1,00	0,00	1,00	0,00	0,00	0,00	0,00	0,00	1,00	100,00	0,00
	Gratificaciones Prestaciones Mayor		0,00	0,00	0,00	0,00	0,00	0,00	0,00	1,00	0,00	0,00
N	15100.080701.337.	3.500,00	3,14	3.503,14	977,34	977,34	0,00	0,00	0,00	2.525,80	72,10	0,00
	Gratificaciones Juventud		0,00	0,00	0,00	977,34	0,00	0,00	0,00	3.503,14	27,90	0,00
N	15100.090101.3321.	3.500,00	-3.500,00	0,00	0,00	0,00	0,00	0,00	0,00	0,00	0,00	0,00
	Gratificaciones Biblioteca Pública		0,00	0,00	0,00	0,00	0,00	0,00	0,00	0,00	0,00	0,00
N	15100.090102.336.	118,30	0,00	118,30	0,00	0,00	0,00	0,00	0,00	118,30	100,00	0,00
	Gratificaciones Protección Patrim.Histórico		0,00	0,00	0,00	0,00	0,00	0,00	0,00	118,30	0,00	0,00

Ayuntamiento de Vélez Málaga - 2022

Estado de Situación del Presupuesto de Gastos 31/12/2022

R	C. Económ.	C. Org.	C. Prog.	Especc	Inicial	Modificac.	Actual	A	D	O	P	RP	Saldo	%	%O s/Cred.
PARTIDA						Inc.Reman.	RC Pend.+ N D	A Pendiente	D Pendiente	O Pendiente	P Pendiente	Reintegros	Remanente	%D s/Cred.	% RP s/O
N	15100.090103.334.				118,30	0,00	118,30	0,00	0,00	0,00	0,00	0,00	118,30	100,00	0,00
	Gratificaciones Promoción Cultura y Banda de Música					0,00	0,00	0,00	0,00	0,00	0,00	0,00	118,30	0,00	0,00
N	15100.090201.323.				1.750,00	0,00	1.750,00	0,00	0,00	0,00	0,00	0,00	1.750,00	100,00	0,00
	Gratificaciones. Educación.					0,00	0,00	0,00	0,00	0,00	0,00	0,00	1.750,00	0,00	0,00
N	15100.090202.326.				1.750,00	-48,95	1.701,05	0,00	0,00	0,00	0,00	0,00	1.701,05	100,00	0,00
	Gratificaciones Escuela de Música					0,00	0,00	0,00	0,00	0,00	0,00	0,00	1.701,05	0,00	0,00
N	15100.100101.341.				3.500,00	-3.500,00	0,00	0,00	0,00	0,00	0,00	0,00	0,00	0,00	0,00
	Gratificaciones Promoción del Deporte					0,00	0,00	0,00	0,00	0,00	0,00	0,00	0,00	0,00	0,00
N	15100.110101.338.				3.500,00	8.779,58	12.279,58	12.277,46	12.277,46	0,00	0,00	0,00	2,12	0,02	0,00
	Gratificaciones Ferias y Fiestas					0,00	0,00	0,00	12.277,46	0,00	0,00	0,00	12.279,58	99,98	0,00
N	15100.120101.161.				900,00	-900,00	0,00	0,00	0,00	0,00	0,00	0,00	0,00	0,00	0,00
	Gratificaciones Medio Ambiente (Abast. Agua Potab.					0,00	0,00	0,00	0,00	0,00	0,00	0,00	0,00	0,00	0,00
N	15100.120301.171.				900,00	-900,00	0,00	0,00	0,00	0,00	0,00	0,00	0,00	0,00	0,00
	Gratificaciones Medio Amb. (Parques y Jardines)					0,00	0,00	0,00	0,00	0,00	0,00	0,00	0,00	0,00	0,00
N	15100.120401.163.				900,00	-900,00	0,00	0,00	0,00	0,00	0,00	0,00	0,00	0,00	0,00
	Gratific. Medio Amb.(Limpieza Viaria y recogida re					0,00	0,00	0,00	0,00	0,00	0,00	0,00	0,00	0,00	0,00
N	15100.120501.410.				975,00	-975,00	0,00	0,00	0,00	0,00	0,00	0,00	0,00	0,00	0,00
	Gratificaciones Agricultura y Pesca					0,00	0,00	0,00	0,00	0,00	0,00	0,00	0,00	0,00	0,00
N	15100.130101.241.				1,00	0,00	1,00	0,00	0,00	0,00	0,00	0,00	1,00	100,00	0,00
	Gratificaciones Empresa y Empleo OALDIM					0,00	0,00	0,00	0,00	0,00	0,00	0,00	1,00	0,00	0,00
N	15100.130102.241.				118,30	0,00	118,30	0,00	0,00	0,00	0,00	0,00	118,30	100,00	0,00
	Gratificaciones Empresa y Empleo Proyectos Estrat.					0,00	0,00	0,00	0,00	0,00	0,00	0,00	118,30	0,00	0,00
N	15100.130301.432.				900,00	0,00	900,00	0,00	0,00	0,00	0,00	0,00	900,00	100,00	0,00
	Gratificaciones Turismo					0,00	0,00	0,00	0,00	0,00	0,00	0,00	900,00	0,00	0,00
N	15100.130302.17211.				118,30	-118,30	0,00	0,00	0,00	0,00	0,00	0,00	0,00	0,00	0,00
	Gratificaciones Playas					0,00	0,00	0,00	0,00	0,00	0,00	0,00	0,00	0,00	0,00
N	15100.140001.920.				3.500,00	0,00	3.500,00	0,00	0,00	0,00	0,00	0,00	3.500,00	100,00	0,00
	Gratificaciones Servicios Varios. Común serv.					0,00	0,00	0,00	0,00	0,00	0,00	0,00	3.500,00	0,00	0,00
N	15100.140301.430.				3.500,00	10,64	3.510,64	1.612,15	1.612,15	0,00	0,00	0,00	1.898,49	54,08	0,00
	Gratificaciones Comercio e Industria					0,00	0,00	0,00	1.612,15	0,00	0,00	0,00	3.510,64	45,92	0,00
N	15100.140401.920.				1,00	0,00	1,00	0,00	0,00	0,00	0,00	0,00	1,00	100,00	0,00
	Gratificaciones Responsabilidad Patrimonial					0,00	0,00	0,00	0,00	0,00	0,00	0,00	1,00	0,00	0,00
N	15100.900101.912.				1,00	0,00	1,00	0,00	0,00	0,00	0,00	0,00	1,00	100,00	0,00
	Gratificaciones Tenencia Alcaldía Torre Mar					0,00	0,00	0,00	0,00	0,00	0,00	0,00	1,00	0,00	0,00

Ayuntamiento de Vélez Málaga - 2022

Estado de Situación del Presupuesto de Gastos 31/12/2022

R	C. Económ.	C. Org.	C. Prog.	Especc	Inicial	Modificac.	Actual	A	D	O	P	RP	Saldo	%	%O s/Cred.
PARTIDA						Inc.Reman.	RC Pend.+ N D	A Pendiente	D Pendiente	O Pendiente	P Pendiente	Reintegros	Remanente	%D s/Cred.	% RP s/O
Total Económico 151 :					545.613,88	-21.863,90	523.749,98	461.013,52	461.013,52	0,00	0,00	0,00	18.617,71	3,55	0,00
						0,00	44.118,75	0,00	461.013,52	0,00	0,00	0,00	523.749,98	88,02	0,00
Total Art. 15 :					2.123.937,02	-822.614,61	1.301.322,41	1.223.130,00	1.223.130,00	0,00	0,00	0,00	33.036,93	2,54	0,00
						0,00	45.155,48	0,00	1.223.130,00	0,00	0,00	0,00	1.301.322,41	93,99	0,00
N 16000.000001.221.				69.664,49	0,00	69.664,49	57.043,66	57.043,66	10.756,73	10.756,73	10.756,73	12.620,83	18,12	15,44	
Seg. Social gastos sociales Acuerdo C./ Ayudas					0,00	0,00	0,00	46.286,93	0,00	0,00	0,00	58.907,76	81,88	100,00	
N 16000.000001.920.				0,00	0,00	0,00	0,00	0,00	0,00	0,00	0,00	0,00	0,00	0,00	
Seguridad Social Aplazamiento					0,00	0,00	0,00	0,00	0,00	0,00	0,00	0,00	0,00	0,00	
N 16000.010101.912.				484.553,10	2.375,24	486.928,34	484.889,80	484.889,80	477.052,52	477.052,52	477.052,52	2.038,54	0,42	97,97	
Seguridad Social Gabinete de Alcaldía					0,00	0,00	0,00	7.837,28	0,00	0,00	0,00	9.875,82	99,58	100,00	
N 16000.010201.920.				162.275,84	-13.409,86	148.865,98	136.191,18	136.191,18	126.679,90	126.679,90	126.679,90	11.591,39	7,79	85,10	
Seguridad Social Secretaría General del Pleno					0,00	1.083,41	0,00	9.511,28	0,00	0,00	0,00	22.186,08	91,49	100,00	
N 16000.010301.920.				30.961,53	-2.290,22	28.671,31	28.972,52	28.972,52	20.922,58	20.922,58	20.922,58	-301,21	-1,05	72,97	
Seguridad Social Dirección General de Presidencia					0,00	0,00	0,00	8.049,94	0,00	0,00	0,00	7.748,73	101,05	100,00	
N 16000.010302.931.				12.775,95	0,00	12.775,95	12.765,91	12.765,91	12.748,23	12.748,23	12.748,23	10,04	0,08	99,78	
Seguridad Social Oficina Presupuestaria					0,00	0,00	0,00	17,68	0,00	0,00	0,00	27,72	99,92	100,00	
N 16000.010400.920.				37.593,37	11.173,83	48.767,20	71.005,78	71.005,78	68.101,81	68.101,81	68.101,81	-22.238,58	-45,60	139,65	
Seg. Social Serv. Presidencia, Contratac. y Apoyo					0,00	0,00	0,00	2.903,97	0,00	0,00	0,00	-19.334,61	145,60	100,00	
N 16000.010402.920.				25.555,36	34.594,05	60.149,41	37.876,12	37.876,12	13.938,50	13.938,50	13.938,50	22.200,30	36,91	23,17	
Seguridad Social Oficina de Contratación					0,00	72,99	0,00	23.937,62	0,00	0,00	0,00	46.210,91	62,97	100,00	
N 16000.010403.920.				19.297,87	284,05	19.581,92	20.100,43	20.100,43	19.866,07	19.866,07	19.866,07	-518,51	-2,65	101,45	
Seguridad Social Oficina de Sanciones					0,00	0,00	0,00	234,36	0,00	0,00	0,00	-284,15	102,65	100,00	
N 16000.010501.920.				63.763,04	-4.222,31	59.540,73	55.788,28	55.788,28	55.788,28	55.788,28	55.788,28	3.260,87	5,48	93,70	
Seguridad Social Asesoría Jurídica					0,00	491,58	0,00	0,00	0,00	0,00	0,00	3.752,45	93,70	100,00	
N 16000.010701.920.				12.765,91	-11.702,08	1.063,83	0,00	0,00	0,00	0,00	0,00	131,28	12,34	0,00	
Seguridad Social Oficina Apoyo Conc. S. J.G.L.					0,00	932,55	0,00	0,00	0,00	0,00	0,00	1.063,83	0,00	0,00	
N 16000.020101.132.				1.895.119,83	-324.089,47	1.571.030,36	1.555.677,58	1.555.677,58	1.363.152,74	1.363.152,74	1.363.152,74	7.466,74	0,48	86,77	
Seguridad Social Policía Local					0,00	7.886,04	0,00	192.524,84	0,00	0,00	0,00	207.877,62	99,02	100,00	
N 16000.020201.135.				41.101,30	-9.523,11	31.578,19	31.578,19	31.578,19	31.578,19	31.578,19	31.578,19	0,00	0,00	100,00	
Seguridad Social Protección Civil					0,00	0,00	0,00	0,00	0,00	0,00	0,00	0,00	100,00	100,00	
N 16000.030101.151.				374.602,09	21.441,99	396.044,08	383.960,18	383.960,18	383.960,18	383.960,18	383.960,18	12.083,90	3,05	96,95	
Seguridad Social Urbanismo y Arquitectura					0,00	0,00	0,00	0,00	0,00	0,00	0,00	12.083,90	96,95	100,00	

Ayuntamiento de Vélez Málaga - 2022

Estado de Situación del Presupuesto de Gastos 31/12/2022

R	C. Económ. C. Org. C.Prog. Espec	Inicial	Modificac.	Actual	A	D	O	P	RP	Saldo	%	%O s/Cred.
	PARTIDA		Inc.Reman.	RC Pend.+ N D	A Pendiente	D Pendiente	O Pendiente	P Pendiente	Reintegros	Remanente	%D s/Cred.	% RP s/O
N 16000.040101.931.	Seguridad Social Intervención-Fiscalización y Pres	158.107,85	211,64	158.319,49	155.562,51	155.562,51	148.234,08	148.234,08	148.234,08	1.416,98	0,90	93,63
			0,00	1.340,00	0,00	7.328,43	0,00	0,00	0,00	10.085,41	98,26	100,00
N 16000.040201.931.	Seguridad Social Intervención Contable	46.593,63	-20.185,21	26.408,42	26.276,14	26.276,14	26.276,14	26.276,14	26.276,14	132,28	0,50	99,50
			0,00	0,00	0,00	0,00	0,00	0,00	0,00	132,28	99,50	100,00
N 16000.040301.934.	Seguridad Social Tesorería Municipal	112.427,37	-4.950,28	107.477,09	105.340,69	105.340,69	105.340,69	105.340,69	105.340,69	2.136,40	1,99	98,01
			0,00	0,00	0,00	0,00	0,00	0,00	0,00	2.136,40	98,01	100,00
N 16000.040402.932.	Seguridad Social Órgano Gestión Tributaria	170.916,89	-2.514,25	168.402,64	167.697,47	167.697,47	122.657,25	122.657,25	122.657,25	0,00	0,00	72,84
			0,00	705,17	0,00	45.040,22	0,00	0,00	0,00	45.745,39	99,58	100,00
N 16000.050101.920.	Seguridad Social Recursos Humanos	179.684,87	-32.890,33	146.794,54	134.011,73	134.011,73	127.193,26	127.193,26	127.193,26	12.490,84	8,51	86,65
			0,00	291,97	0,00	6.818,47	0,00	0,00	0,00	19.601,28	91,29	100,00
N 16000.050102.920.	Seguridad Social Prevención Riesgos Laborales	43.984,18	572,45	44.556,63	54.477,70	54.477,70	49.243,08	49.243,08	49.243,08	-9.921,07	-22,27	110,52
			0,00	0,00	0,00	5.234,62	0,00	0,00	0,00	-4.686,45	122,27	100,00
N 16000.050201.926.	Seguridad Social Nuevas Tecnologías	97.619,46	-9.948,13	87.671,33	89.666,43	89.666,43	89.666,43	89.666,43	89.666,43	-1.995,10	-2,28	102,28
			0,00	0,00	0,00	0,00	0,00	0,00	0,00	-1.995,10	102,28	100,00
N 16000.050300.920.	Seg. Social Ser. Rég. Int, Edf. Mun. y PMóv, común	27.870,61	289,58	28.160,19	32.804,27	32.804,27	27.362,57	27.362,57	27.362,57	-4.644,08	-16,49	97,17
			0,00	0,00	0,00	5.441,70	0,00	0,00	0,00	797,62	116,49	100,00
N 16000.050301.920.	Seguridad Social Régimen Interior	326.334,45	-48.509,76	277.824,69	277.612,73	277.612,73	272.931,90	272.931,90	272.931,90	211,96	0,08	98,24
			0,00	0,00	0,00	4.680,83	0,00	0,00	0,00	4.892,79	99,92	100,00
N 16000.050302.920.	Seguridad Social Edificios Municipales	199.661,02	2.914,52	202.575,54	198.583,52	198.583,52	193.957,09	193.957,09	193.957,09	3.992,02	1,97	95,75
			0,00	0,00	0,00	4.626,43	0,00	0,00	0,00	8.618,45	98,03	100,00
N 16000.050303.132.	Seguridad Social Parque móvil	9.812,75	-6.456,70	3.356,05	2.490,37	2.490,37	2.346,41	2.346,41	2.346,41	0,00	0,00	69,92
			0,00	865,68	0,00	143,96	0,00	0,00	0,00	1.009,64	74,21	100,00
N 16000.050401.920.	Seguridad Social Patrimonio	20.250,02	110,04	20.360,06	20.350,05	20.350,05	20.248,75	20.248,75	20.248,75	10,01	0,05	99,45
			0,00	0,00	0,00	101,30	0,00	0,00	0,00	111,31	99,95	100,00
N 16000.060101.924.	Seguridad Social Participación Ciudadana	13.680,44	0,00	13.680,44	12.765,91	12.765,91	12.095,12	12.095,12	12.095,12	914,53	6,68	88,41
			0,00	0,00	0,00	670,79	0,00	0,00	0,00	1.585,32	93,32	100,00
N 16000.060201.925.	Seguridad Social Oficina Atención a la Ciudadanía	180.649,69	7.865,25	188.514,94	178.417,20	178.417,20	172.803,79	172.803,79	172.803,79	-23,42	-0,01	91,67
			0,00	10.121,16	0,00	5.613,41	0,00	0,00	0,00	15.711,15	94,64	100,00
N 16000.070101.1532.	Seguridad Social Infraestructuras y Servicios Oper	273.639,32	-19.969,34	253.669,98	244.969,08	244.969,08	241.272,47	241.272,47	241.272,47	8.583,35	3,38	95,11
			0,00	117,55	0,00	3.696,61	0,00	0,00	0,00	12.397,51	96,57	100,00
N 16000.080101.231.	Seguridad Social Servicios Sociales C. P. I.	261.669,13	30.042,70	291.711,83	281.721,11	281.721,11	281.721,11	281.721,11	281.721,11	9.990,72	3,42	96,58
			0,00	0,00	0,00	0,00	0,00	0,00	0,00	9.990,72	96,58	100,00
N 16000.080102.231.	Seguridad Social Refuerzo R. S. Dependencia	26.801,99	18.158,65	56.145,58	23.863,29	23.863,29	23.474,88	23.474,88	23.474,88	32.282,29	57,50	41,81
			11.184,94	0,00	0,00	388,41	0,00	0,00	0,00	32.670,70	42,50	100,00

Ayuntamiento de Vélez Málaga - 2022

Estado de Situación del Presupuesto de Gastos 31/12/2022

R	C. Económ. C. Org. C.Prog. Espec	Inicial	Modificac.	Actual	A	D	O	P	RP	Saldo	%	%O s/Cred.
	PARTIDA		Inc.Reman.	RC Pend.+ N D	A Pendiente	D Pendiente	O Pendiente	P Pendiente	Reintegros	Remanente	%D s/Cred.	% RP s/O
N 16000.080103.231.	Seguridad Social Equipo Tratamiento Familias	60.610,07	400,28	61.010,35	61.000,57	61.000,57	59.311,77	59.311,77	59.311,77	9,78	0,02	97,22
			0,00	0,00	0,00	1.688,80	0,00	0,00	0,00	1.698,58	99,98	100,00
N 16000.080104.231.	Seguridad Social Centro Información Mujer-UNEM	14.146,90	207,77	14.354,67	14.344,89	14.344,89	14.279,08	14.279,08	14.279,08	9,78	0,07	99,47
			0,00	0,00	0,00	65,81	0,00	0,00	0,00	75,59	99,93	100,00
N 16000.080105.231.	Seguridad Social Centro Información a la Mujer	29.391,14	202,60	29.593,74	29.583,96	29.583,96	28.179,04	28.179,04	28.179,04	9,78	0,03	95,22
			0,00	0,00	0,00	1.404,92	0,00	0,00	0,00	1.414,70	99,97	100,00
N 16000.080201.231.	Seguridad Social Atención a Inmigrantes	12.668,19	-12.111,10	557,09	0,00	0,00	0,00	0,00	0,00	370,99	66,59	0,00
			0,00	186,10	0,00	0,00	0,00	0,00	0,00	557,09	0,00	0,00
N 16000.080202.231.	Seguridad Social Zonas de Transformación Social	13.719,19	201,49	13.920,68	14.291,67	14.291,67	13.664,90	13.664,90	13.664,90	-370,99	-2,67	98,16
			0,00	0,00	0,00	626,77	0,00	0,00	0,00	255,78	102,67	100,00
N 16000.080203.231.	Seguridad Social PICGA	8.019,76	107,93	8.127,69	8.127,69	8.127,69	7.990,03	7.990,03	7.990,03	0,00	0,00	98,31
			0,00	0,00	0,00	137,66	0,00	0,00	0,00	137,66	100,00	100,00
N 16000.080301.337.	Seguridad Social Mayor	28.445,71	-5.798,06	22.647,65	20.578,80	20.578,80	17.941,75	17.941,75	17.941,75	2.068,85	9,13	79,22
			0,00	0,00	0,00	2.637,05	0,00	0,00	0,00	4.705,90	90,87	100,00
N 16000.080401.231.	Seguridad Social Ciudades ante las Drogas	13.161,08	193,34	13.354,42	13.344,64	13.344,64	11.975,16	11.975,16	11.975,16	9,78	0,07	89,67
			0,00	0,00	0,00	1.369,48	0,00	0,00	0,00	1.379,26	99,93	100,00
N 16000.080402.231.	Seguridad Social Centro Comarcal de Drogodepende	31.204,30	0,00	31.204,30	31.194,52	31.194,52	30.540,83	30.540,83	30.540,83	9,78	0,03	97,87
			0,00	0,00	0,00	653,69	0,00	0,00	0,00	663,47	99,97	100,00
N 16000.080501.323.	Seguridad Social Guarderías Municipales	66.980,79	-12.531,21	54.449,58	47.695,96	47.695,96	46.973,89	46.973,89	46.973,89	6.753,62	12,40	86,27
			0,00	0,00	0,00	722,07	0,00	0,00	0,00	7.475,69	87,60	100,00
N 16000.080502.312.	Seguridad Social personal laboral fijo C.D.I.A.T.	29.811,70	211,01	30.022,71	31.043,98	31.043,98	30.345,05	30.345,05	30.345,05	-1.021,27	-3,40	101,07
			0,00	0,00	0,00	698,93	0,00	0,00	0,00	-322,34	103,40	100,00
N 16000.080503.312.	Seg.Social pers. lab. temp. C.D.I.A.T- Atención T.	125.340,12	5.393,05	130.733,17	137.253,19	137.253,19	123.496,01	123.496,01	123.496,01	-6.520,02	-4,99	94,46
			0,00	0,00	0,00	13.757,18	0,00	0,00	0,00	7.237,16	104,99	100,00
N 16000.080701.337.	Seguridad Social Juventud	17.543,82	685,68	18.229,50	18.251,33	18.251,33	17.442,94	17.442,94	17.442,94	-21,83	-0,12	95,69
			0,00	0,00	0,00	808,39	0,00	0,00	0,00	786,56	100,12	100,00
N 16000.090101.3321.	Seguridad Social Biblioteca Pública	54.553,03	19.469,66	74.022,69	77.275,65	77.275,65	70.279,39	70.279,39	70.279,39	-3.252,96	-4,39	94,94
			0,00	0,00	0,00	6.996,26	0,00	0,00	0,00	3.743,30	104,39	100,00
N 16000.090102.336.	Seguridad Social Protección Patrimonio Histórico	45.368,06	-29.701,52	15.666,54	15.666,54	15.666,54	14.657,49	14.657,49	14.657,49	0,00	0,00	93,56
			0,00	0,00	0,00	1.009,05	0,00	0,00	0,00	1.009,05	100,00	100,00
N 16000.090103.334.	Seguridad Social Promoción Cultura y Banda Música	188.645,09	-30.413,22	158.231,87	157.899,24	157.899,24	148.249,69	148.249,69	148.249,69	0,00	0,00	93,69
			0,00	332,63	0,00	9.649,55	0,00	0,00	0,00	9.982,18	99,79	100,00
N 16000.090104.333.	Seguridad Social Equipamientos Culturales	8.413,15	123,50	8.536,65	8.645,83	8.645,83	8.422,16	8.422,16	8.422,16	-109,18	-1,28	98,66
			0,00	0,00	0,00	223,67	0,00	0,00	0,00	114,49	101,28	100,00

Ayuntamiento de Vélez Málaga - 2022

Estado de Situación del Presupuesto de Gastos 31/12/2022

R	C. Económ. C. Org. C.Prog. Espec	Inicial	Modificac.	Actual	A	D	O	P	RP	Saldo	%	%O s/Cred.
	PARTIDA		Inc.Reman.	RC Pend.+ N D	A Pendiente	D Pendiente	O Pendiente	P Pendiente	Reintegros	Remanente	%D s/Cred.	% RP s/O
N 16000.090201.323.	Seguridad Social. Educación	80.787,50	-4.297,46	76.490,04	78.450,34	78.450,34	78.450,34	78.450,34	78.450,34	-1.960,30	-2,56	102,56
			0,00	0,00	0,00	0,00	0,00	0,00	0,00	-1.960,30	102,56	100,00
N 16000.090202.326.	Seguridad Social Escuela de Música	87.068,93	-16.700,55	70.368,38	67.486,77	67.486,77	63.014,03	63.014,03	63.014,03	2.158,31	3,07	89,55
			0,00	723,30	0,00	4.472,74	0,00	0,00	0,00	7.354,35	95,90	100,00
N 16000.100101.341.	Seguridad Social Promoción del Deporte	395.725,78	-7.778,64	387.947,14	383.724,51	383.724,51	383.724,51	383.724,51	383.724,51	4.222,63	1,09	98,91
			0,00	0,00	0,00	0,00	0,00	0,00	0,00	4.222,63	98,91	100,00
N 16000.100102.342.	Seguridad Social Instalaciones Deportivas	8.612,59	126,46	8.739,05	8.729,27	8.729,27	8.584,30	8.584,30	8.584,30	9,78	0,11	98,23
			0,00	0,00	0,00	144,97	0,00	0,00	0,00	154,75	99,89	100,00
N 16000.110101.338.	Seguridad Social Ferias y Fiestas	21.481,85	2.513,93	23.995,78	24.024,78	24.024,78	22.422,85	22.422,85	22.422,85	-29,00	-0,12	93,44
			0,00	0,00	0,00	1.601,93	0,00	0,00	0,00	1.572,93	100,12	100,00
N 16000.120101.161.	Seguridad Social Medio Ambiente (Abast. Agua P.)	242,43	-242,43	0,00	0,00	0,00	0,00	0,00	0,00	0,00	0,00	0,00
			0,00	0,00	0,00	0,00	0,00	0,00	0,00	0,00	0,00	0,00
N 16000.120201.311.	Seguridad Social Medio Ambiente (Prot. Salub. Púb)	21.390,30	314,64	21.704,94	21.695,16	21.695,16	20.959,92	20.959,92	20.959,92	9,78	0,05	96,57
			0,00	0,00	0,00	735,24	0,00	0,00	0,00	745,02	99,95	100,00
N 16000.120301.171.	Seguridad Social Medio Ambiente (Parques y Jard.)	207.127,16	-26.234,76	180.892,40	170.892,12	170.892,12	167.564,75	167.564,75	167.564,75	9.169,05	5,07	92,63
			0,00	831,23	0,00	3.327,37	0,00	0,00	0,00	13.327,65	94,47	100,00
N 16000.120401.163.	Seguridad Social Medio Amb. (Limpieza Viaria y rec	18.433,22	-718,59	17.714,63	17.329,70	17.329,70	12.347,84	12.347,84	12.347,84	384,93	2,17	69,70
			0,00	0,00	0,00	4.981,86	0,00	0,00	0,00	5.366,79	97,83	100,00
N 16000.120501.410.	Seguridad Social Agricultura y Pesca	32.348,92	-5.854,69	26.494,23	26.494,23	26.494,23	26.494,23	26.494,23	26.494,23	0,00	0,00	100,00
			0,00	0,00	0,00	0,00	0,00	0,00	0,00	0,00	100,00	100,00
N 16000.130101.241.	Seguridad Social Empresa y Empleo. OALDIM	22.347,35	5.639,76	27.987,11	27.464,27	27.464,27	25.034,68	25.034,68	25.034,68	522,84	1,87	89,45
			0,00	0,00	0,00	2.429,59	0,00	0,00	0,00	2.952,43	98,13	100,00
N 16000.130102.241.	Seguridad Social Proyectos Estratégicos	20.205,80	89,96	20.295,76	19.040,50	19.040,50	18.006,89	18.006,89	18.006,89	1.255,26	6,18	88,72
			0,00	0,00	0,00	1.033,61	0,00	0,00	0,00	2.288,87	93,82	100,00
N 16000.130301.432.	Seguridad Social Turismo	21.975,07	-8.257,04	13.718,03	12.748,25	12.748,25	12.748,25	12.748,25	12.748,25	969,78	7,07	92,93
			0,00	0,00	0,00	0,00	0,00	0,00	0,00	969,78	92,93	100,00
N 16000.130302.17211.	Seguridad Social Playas	9.487,64	-715,48	8.772,16	8.710,41	8.710,41	8.624,26	8.624,26	8.624,26	61,75	0,70	98,31
			0,00	0,00	0,00	86,15	0,00	0,00	0,00	147,90	99,30	100,00
N 16000.140001.920.	Seguridad Social Servicios Varios. Común servicios	30.781,46	251,47	31.032,93	30.118,40	30.118,40	29.806,37	29.806,37	29.806,37	914,53	2,95	96,05
			0,00	0,00	0,00	312,03	0,00	0,00	0,00	1.226,56	97,05	100,00
N 16000.140301.430.	Seguridad Social Comercio e Industria	33.736,61	2.270,13	36.006,74	35.505,93	35.505,93	33.453,98	33.453,98	33.453,98	500,81	1,39	92,91
			0,00	0,00	0,00	2.051,95	0,00	0,00	0,00	2.552,76	98,61	100,00
N 16000.140401.920.	Seguridad Social Responsabilidad Patrimonial	10,04	0,00	10,04	0,00	0,00	0,00	0,00	0,00	10,04	100,00	0,00
			0,00	0,00	0,00	0,00	0,00	0,00	0,00	10,04	0,00	0,00

Ayuntamiento de Vélez Málaga - 2022

Estado de Situación del Presupuesto de Gastos 31/12/2022

R	C. Económ.	C. Org.	C. Prog.	Especc	Inicial	Modificac.	Actual	A	D	O	P	RP	Saldo	%	%O s/Cred.
PARTIDA					Inc.Reman.	RC Pend.+ N D	A Pendiente	D Pendiente	O Pendiente	P Pendiente	Reintegros	Remanente	%D s/Cred.	% RP s/O	
N 16000.900101.912.					33.825,36	121,94	33.947,30	33.937,26	33.937,26	33.262,61	33.262,61	33.262,61	10,04	0,03	97,98
Seguridad Social Tenencia Alcaldía Torre del Mar						0,00	0,00	0,00	674,65	0,00	0,00	0,00	684,69	99,97	100,00
N 16001.000001.920.					0,00	0,00	0,00	0,00	0,00	0,00	0,00	0,00	0,00	0,00	0,00
Seg. Social atrasos compl. extraord. pers. laboral						0,00	0,00	0,00	0,00	0,00	0,00	0,00	0,00	0,00	0,00
N 16001.050101.920.2019001					0,00	0,00	0,00	0,00	0,00	0,00	0,00	0,00	0,00	0,00	0,00
Seguridad Social Programa ICL						0,00	0,00	0,00	0,00	0,00	0,00	0,00	0,00	0,00	0,00
N 16001.130103.241.					0,00	0,00	1.275,87	0,00	0,00	0,00	0,00	0,00	1.275,87	100,00	0,00
Seg.Soc. y otras cargas Soc. Sub. Fomento Empleo						1.275,87	0,00	0,00	0,00	0,00	0,00	0,00	1.275,87	0,00	0,00
N 16002.000001.221.					19.187,09	0,00	19.187,09	16.003,65	16.003,65	0,00	0,00	0,00	3.183,44	16,59	0,00
Seg. Social gastos sociales Convenio Colectivo						0,00	0,00	0,00	16.003,65	0,00	0,00	0,00	19.187,09	83,41	0,00
N 16002.080101.231.2019002					0,00	0,00	228.768,06	97.594,72	97.594,72	96.938,31	96.938,31	96.938,31	131.173,34	57,34	42,37
Seg. Social Plan Intervención Zonas Desfavorecidas						228.768,06	0,00	0,00	656,41	0,00	0,00	0,00	131.829,75	42,66	100,00
N 16003.080101.231.2019003					0,00	0,00	76,93	0,00	0,00	0,00	0,00	0,00	76,93	100,00	0,00
Seg. Soc. Refuerzo SS.CC. renta mínima 2019						76,93	0,00	0,00	0,00	0,00	0,00	0,00	76,93	0,00	0,00
N 16004.050101.920.2020004					0,00	0,00	983,17	0,00	0,00	0,00	0,00	0,00	983,17	100,00	0,00
Seguridad Social Iniciativa AIRE +45						983,17	0,00	0,00	0,00	0,00	0,00	0,00	983,17	0,00	0,00
N 16004.080101.231.2020002					0,00	0,00	489,70	0,00	0,00	0,00	0,00	0,00	489,70	100,00	0,00
Seg. Soc. Refuerzo SS.CC. renta mínima 2020						489,70	0,00	0,00	0,00	0,00	0,00	0,00	489,70	0,00	0,00
N 16005.050101.920.2022002					0,00	0,00	0,00	0,00	0,00	0,00	0,00	0,00	0,00	0,00	0,00
Seguridad Social Iniciativa empleo juvenil						0,00	0,00	0,00	0,00	0,00	0,00	0,00	0,00	0,00	0,00
N 16005.080101.231.2022003					0,00	49.263,25	49.263,25	0,00	0,00	0,00	0,00	0,00	49.263,25	100,00	0,00
Seg. Social Estrategias y Acciones Zonas Desfavor.						0,00	0,00	0,00	0,00	0,00	0,00	0,00	49.263,25	0,00	0,00
N 16008.000001.221.					15.000,00	0,00	15.000,00	40.733,59	40.733,59	0,00	0,00	0,00	-25.733,59	-171,56	0,00
Asistencia médico-farmacéutica						0,00	0,00	0,00	40.733,59	0,00	0,00	0,00	15.000,00	271,56	0,00
Total Económico 160 :					7.207.530,55	-454.193,96	6.996.115,26	6.689.342,15	6.689.342,15	6.186.558,05	6.186.558,05	6.186.558,05	280.791,75	4,01	88,43
						242.778,67	25.981,36	0,00	502.784,10	0,00	0,00	0,00	809.557,21	95,62	100,00
N 16200.000001.920.					35.000,00	1.688,49	36.688,49	35.195,00	35.195,00	35.195,00	30.455,00	30.455,00	-750,37	-2,05	95,93
Formación y perfeccionamiento funcion./pers. labor						0,00	2.243,86	0,00	0,00	4.740,00	0,00	0,00	1.493,49	95,93	86,53
N 16205.000001.920.					70.000,00	2.170,86	72.170,86	12.066,59	12.066,59	12.066,59	7.462,35	7.462,35	-59.895,73	-82,99	16,72
Seguro de responsabilidad civil, vida y accidente						0,00	120.000,00	0,00	0,00	4.604,24	0,00	0,00	60.104,27	16,72	61,84
N 16209.000001.221.					269.495,13	0,00	269.495,13	252.569,95	252.569,95	0,00	0,00	0,00	9.502,53	3,53	0,00
Gastos sociales Acuerdo Colectivo-Minusv., Ayudas,						0,00	7.422,65	0,00	252.569,95	0,00	0,00	0,00	269.495,13	93,72	0,00

Ayuntamiento de Vélez Málaga - 2022

Estado de Situación del Presupuesto de Gastos 31/12/2022

R	C. Económ.	C. Org.	C. Prog.	Especc	Inicial	Modificac.	Actual	A	D	O	P	RP	Saldo	%	%O s/Cred.
PARTIDA						Inc.Reman.	RC Pend.+ N D	A Pendiente	D Pendiente	O Pendiente	P Pendiente	Reintegros	Remanente	%D s/Cred.	% RP s/O
N	16209.000001	920.			153.500,00	57.222,30	210.722,30	149.757,35	149.757,35	140.510,55	111.697,75	111.697,75	60.964,95	28,93	66,68
	Gastos prevenc. Riesgos laboral. y activ. médicas					0,00	0,00	0,00	9.246,80	28.812,80	0,00	0,00	70.211,75	71,07	79,49
N	16210.000001	221.			60.814,85	0,00	60.814,85	60.388,06	60.388,06	0,00	0,00	0,00	426,79	0,70	0,00
	Gastos sociales Convenio Colectivo					0,00	0,00	0,00	60.388,06	0,00	0,00	0,00	60.814,85	99,30	0,00
N	16210.000001	920.			0,00	0,00	0,00	0,00	0,00	0,00	0,00	0,00	0,00	0,00	0,00
	Gastos prevenc. Riesgos lab. y activ. médicas PFEA					0,00	0,00	0,00	0,00	0,00	0,00	0,00	0,00	0,00	0,00
N	16211.000001	221.			0,00	0,00	0,00	0,00	0,00	0,00	0,00	0,00	0,00	0,00	0,00
	Prestaciones por minusvalías (Atrasos)					0,00	0,00	0,00	0,00	0,00	0,00	0,00	0,00	0,00	0,00
	Total Económico 162 :				588.809,98	61.081,65	649.891,63	509.976,95	509.976,95	187.772,14	149.615,10	149.615,10	10.248,17	1,58	28,89
						0,00	129.666,51	0,00	322.204,81	38.157,04	0,00	0,00	462.119,49	78,47	79,68
	Total Art. 16 :				7.796.340,53	-393.112,31	7.646.006,89	7.199.319,10	7.199.319,10	6.374.330,19	6.336.173,15	6.336.173,15	291.039,92	3,81	83,37
						242.778,67	155.647,87	0,00	824.988,91	38.157,04	0,00	0,00	1.271.676,70	94,16	99,40
	Total Cap. 1 :				32.861.184,17	-2.925.561,89	30.514.370,29	29.362.054,14	29.362.054,14	6.374.330,19	6.336.173,15	6.336.173,15	816.856,86	2,68	20,89
						578.748,01	335.459,29	0,00	22.987.723,95	38.157,04	0,00	0,00	24.140.040,10	96,22	99,40
N	20000.050302	920.			0,00	0,00	0,00	6.000,00	6.000,00	6.000,00	5.000,00	5.000,00	-6.000,00	0,00	0,00
	Arrendamientos de parcelas, solares					0,00	0,00	0,00	0,00	1.000,00	0,00	0,00	-6.000,00	0,00	83,33
	Total Económico 200 :				0,00	0,00	0,00	6.000,00	6.000,00	6.000,00	5.000,00	5.000,00	-6.000,00	0,00	0,00
						0,00	0,00	0,00	0,00	1.000,00	0,00	0,00	-6.000,00	0,00	83,33
N	20200.050302	920.			130.754,86	55.654,14	186.409,00	103.477,53	103.477,53	98.510,27	32.940,53	32.940,53	77.129,11	41,38	52,85
	Arrendamientos de Edificios					0,00	5.802,36	0,00	4.967,26	65.569,74	0,00	0,00	87.898,73	55,51	33,44
	Total Económico 202 :				130.754,86	55.654,14	186.409,00	103.477,53	103.477,53	98.510,27	32.940,53	32.940,53	77.129,11	41,38	52,85
						0,00	5.802,36	0,00	4.967,26	65.569,74	0,00	0,00	87.898,73	55,51	33,44
N	20300.000001	920.			43.000,00	4.389,65	47.389,65	47.389,65	47.389,65	47.389,65	39.131,40	39.131,40	0,00	0,00	100,00
	Arrendamiento instalaciones desfibriladores					0,00	0,00	0,00	0,00	8.258,25	0,00	0,00	0,00	100,00	82,57
N	20300.010101	920.			0,00	0,00	0,00	11.470,80	11.470,80	11.470,80	11.470,80	11.470,80	-11.470,80	0,00	0,00
	Alquiler instalaciones y utillajes Alcaldía					0,00	0,00	0,00	0,00	0,00	0,00	0,00	-11.470,80	0,00	100,00
N	20300.070101	165.			5.000,00	0,00	5.000,00	0,00	0,00	0,00	0,00	0,00	5.000,00	100,00	0,00
	Arrendamiento instalaciones Alumbrado público (LED)					0,00	0,00	0,00	0,00	0,00	0,00	0,00	5.000,00	0,00	0,00
N	20300.100101	342.			255.000,00	-61.255,50	193.744,50	64.635,99	64.635,99	64.635,99	0,00	0,00	129.108,51	66,64	33,36
	Arrendamiento instalaciones deportivas					0,00	0,00	0,00	0,00	64.635,99	0,00	0,00	129.108,51	33,36	0,00

Ayuntamiento de Vélez Málaga - 2022

Estado de Situación del Presupuesto de Gastos 31/12/2022

R	C. Económ.	C. Org.	C. Prog.	Especc	Inicial	Modificac.	Actual	A	D	O	P	RP	Saldo	%	%O s/Cred.
PARTIDA						Inc.Reman.	RC Pend.+ N D	A Pendiente	D Pendiente	O Pendiente	P Pendiente	Reintegros	Remanente	%D s/Cred.	% RP s/O
N	20300.120401.1621.				228.000,00	0,00	228.000,00	227.763,57	227.763,57	208.783,30	151.842,40	151.842,40	236,43	0,10	91,57
	Arrendamiento instalaciones Medio Ambiente					0,00	0,00	0,00	18.980,27	56.940,90	0,00	0,00	19.216,70	99,90	72,73
N	20300.130302.17211.				0,00	7.871,05	7.871,05	7.871,05	7.871,05	7.871,05	0,00	0,00	0,00	0,00	100,00
	Arrendamiento maquinarias para Playas					0,00	0,00	0,00	0,00	7.871,05	0,00	0,00	0,00	100,00	0,00
N	20301.000001.920.				14.000,00	7.584,92	21.584,92	22.255,41	22.255,41	21.392,44	15.332,26	15.332,26	-670,49	-3,11	99,11
	Arrendamiento fuentes agua potable PR.R.L.					0,00	0,00	0,00	862,97	6.060,18	0,00	0,00	192,48	103,11	71,67
N	20301.050302.920.				0,00	393,25	393,25	2.050,95	2.050,95	2.050,95	393,25	393,25	-1.657,70	-421,54	521,54
	Alquiler maquinaria, útiles, utillajes y otros					0,00	0,00	0,00	0,00	1.657,70	0,00	0,00	-1.657,70	521,54	19,17
N	20301.070101.1532.				2.000,00	2.474,45	4.474,45	12.650,55	12.650,55	12.650,55	1.633,50	1.633,50	-8.297,10	-185,43	282,73
	Alquiler maquinaria, útiles, utillajes y otros					0,00	121,00	0,00	0,00	11.017,05	0,00	0,00	-8.176,10	282,73	12,91
N	20301.100101.341.				0,00	0,00	0,00	23.504,25	23.504,25	23.503,73	22.747,48	22.747,48	-23.504,25	0,00	0,00
	Alquiler maquinaria, útiles, utillajes y otros Dep					0,00	0,00	0,00	0,52	756,25	0,00	0,00	-23.503,73	0,00	96,78
	Total Económico 203 :				547.000,00	-38.542,18	508.457,82	419.592,22	419.592,22	399.748,46	242.551,09	242.551,09	88.744,60	17,45	78,62
						0,00	121,00	0,00	19.843,76	157.197,37	0,00	0,00	108.709,36	82,52	60,68
N	20400.050303.132.				386.339,18	48.435,61	434.774,79	355.990,52	355.990,52	340.857,42	224.695,59	224.695,59	14.078,08	3,24	78,40
	Gastos alquiler vehículos Parque Móvil					0,00	64.706,19	0,00	15.133,10	116.161,83	0,00	0,00	93.917,37	81,88	65,92
	Total Económico 204 :				386.339,18	48.435,61	434.774,79	355.990,52	355.990,52	340.857,42	224.695,59	224.695,59	14.078,08	3,24	78,40
						0,00	64.706,19	0,00	15.133,10	116.161,83	0,00	0,00	93.917,37	81,88	65,92
N	205.050302.920.				0,00	0,00	0,00	9.020,55	9.020,55	9.020,55	9.020,55	9.020,55	-9.020,55	0,00	0,00
	Arrendamiento mobiliario y enseres edificios munic					0,00	0,00	0,00	0,00	0,00	0,00	0,00	-9.020,55	0,00	100,00
	Total Económico 205 :				0,00	0,00	0,00	9.020,55	9.020,55	9.020,55	9.020,55	9.020,55	-9.020,55	0,00	0,00
						0,00	0,00	0,00	0,00	0,00	0,00	0,00	-9.020,55	0,00	100,00
N	20600.020101.130.				70.000,00	0,00	70.000,00	57.777,05	57.777,05	51.999,57	51.999,57	51.999,57	12.222,95	17,46	74,29
	Arrendamiento equipos radiocomunicaciones Policía					0,00	0,00	0,00	5.777,48	0,00	0,00	0,00	18.000,43	82,54	100,00
N	20600.020201.130.				0,00	719,95	719,95	719,95	719,95	719,95	719,95	719,95	0,00	0,00	100,00
	Arrendam. equipos radiocomunicaciones Protección C					0,00	0,00	0,00	0,00	0,00	0,00	0,00	0,00	100,00	100,00
N	20600.050201.926.				50.000,00	-7.289,70	42.710,30	266,20	266,20	266,20	145,20	145,20	42.444,10	99,38	0,62
	Gastos alquiler máquinas multifuncionales					0,00	0,00	0,00	0,00	121,00	0,00	0,00	42.444,10	0,62	54,55
	Total Económico 206 :				120.000,00	-6.569,75	113.430,25	58.763,20	58.763,20	52.985,72	52.864,72	52.864,72	54.667,05	48,19	46,71
						0,00	0,00	0,00	5.777,48	121,00	0,00	0,00	60.444,53	51,81	99,77

Ayuntamiento de Vélez Málaga - 2022

Estado de Situación del Presupuesto de Gastos 31/12/2022

R	C. Económ.	C. Org.	C. Prog.	Especc	Inicial	Modificac.	Actual	A	D	O	P	RP	Saldo	%	%O s/Cred.
PARTIDA						Inc.Reman.	RC Pend.+ N D	A Pendiente	D Pendiente	O Pendiente	P Pendiente	Reintegros	Remanente	%D s/Cred.	% RP s/O
Total Art. 20 :					1.184.094,04	58.977,82	1.243.071,86	952.844,02	952.844,02	907.122,42	567.072,48	567.072,48	219.598,29	17,67	72,97
						0,00	70.629,55	0,00	45.721,60	340.049,94	0,00	0,00	335.949,44	76,65	62,51
N 21000.020201.133.					20.000,00	18.978,81	38.978,81	18.978,81	18.978,81	18.978,81	685,19	685,19	20.000,00	51,31	48,69
Mantenimiento mobiliario, enseres y señales tráfico						0,00	0,00	0,00	0,00	18.293,62	0,00	0,00	20.000,00	48,69	3,61
N 21000.050304.164.					17.000,00	2.292,02	19.292,02	7.847,76	7.847,76	5.172,45	4.067,46	4.067,46	8.841,11	45,83	26,81
Mantenimiento y conservación Cementerios						0,00	2.603,15	0,00	2.675,31	1.104,99	0,00	0,00	14.119,57	40,68	78,64
N 21000.070101.1532.					190.000,00	39.805,31	229.805,31	235.873,81	235.873,81	196.787,65	129.557,17	129.557,17	-22.099,39	-9,62	85,63
Mantenimiento vías públicas						0,00	16.030,89	0,00	39.086,16	67.230,48	0,00	0,00	33.017,66	102,64	65,84
N 21000.070101.165.					19.000,00	93.170,00	112.170,00	111.887,07	111.887,07	111.171,22	18.001,22	18.001,22	282,93	0,25	99,11
Mantenimiento Alumbrado						0,00	0,00	0,00	715,85	93.170,00	0,00	0,00	998,78	99,75	16,19
N 21000.070201.133.					0,00	24.352,63	24.352,63	26.346,44	26.346,44	24.352,63	24.298,03	24.298,03	-1.993,81	-8,19	100,00
Mantenimiento mobiliario, enseres y señales tráfico						0,00	0,00	0,00	1.993,81	54,60	0,00	0,00	0,00	108,19	99,78
N 21000.110101.338.					465.000,00	0,00	465.000,00	461.974,51	461.974,51	461.974,51	404.281,28	404.281,28	3.025,49	0,65	99,35
Alumbrado artístico						0,00	0,00	0,00	0,00	57.693,23	0,00	0,00	3.025,49	99,35	87,51
N 21000.130302.17211.					245.000,00	31.142,28	276.142,28	210.840,44	210.840,44	168.959,39	157.846,35	157.846,35	65.265,91	23,63	61,19
Mantenimiento playas						0,00	35,93	0,00	41.881,05	11.113,04	0,00	0,00	107.182,89	76,35	93,42
N 21001.020101.133.					1.000,00	100,88	1.100,88	100,88	100,88	100,88	100,88	100,88	1.000,00	90,84	9,16
Mantenimiento señales de tráfico						0,00	0,00	0,00	0,00	0,00	0,00	0,00	1.000,00	9,16	100,00
N 21001.070101.1532.					50.000,00	175.106,86	225.106,86	144.193,74	144.193,74	56.217,38	17.465,36	17.465,36	17.509,36	7,78	24,97
Mantenimiento vías públicas. SAVE						0,00	63.403,76	0,00	87.976,36	38.752,02	0,00	0,00	168.889,48	64,06	31,07
N 21001.120301.171.					2.354.174,00	37.681,88	2.391.855,88	2.360.715,22	2.360.715,22	2.244.133,97	2.052.095,00	2.052.095,00	21.960,79	0,92	93,82
Mantenimiento y conservación de Parques y Jardines						0,00	9.179,87	0,00	116.581,25	192.038,97	0,00	0,00	147.721,91	98,70	91,44
N 21002.070101.1532.					20.000,00	-8.002,00	11.998,00	6.906,62	6.906,62	6.906,62	6.906,62	6.906,62	5.091,38	42,44	57,56
Mantenimiento y conservac. mobiliario urbano						0,00	0,00	0,00	0,00	0,00	0,00	0,00	5.091,38	57,56	100,00
N 21002.130302.17211.					130.000,00	0,00	130.000,00	146.542,81	146.542,81	146.542,81	146.542,81	146.542,81	-16.542,81	-12,73	112,73
Limpieza de aguas de baño en el litoral de Vélez-M						0,00	0,00	0,00	0,00	0,00	0,00	0,00	-16.542,81	112,73	100,00
N 21003.120301.171.					50.000,00	60.845,20	110.845,20	131.667,71	131.667,71	96.342,67	60.863,89	60.863,89	-20.822,51	-18,79	86,92
Otros gastos mantenimiento Parques y Jardines						0,00	0,00	0,00	35.325,04	35.478,78	0,00	0,00	14.502,53	118,79	63,17
Total Económico 210 :					3.561.174,00	475.473,87	4.036.647,87	3.863.875,82	3.863.875,82	3.537.640,99	3.022.711,26	3.022.711,26	81.518,45	2,02	87,64
						0,00	91.253,60	0,00	326.234,83	514.929,73	0,00	0,00	499.006,88	95,72	85,44
N 21200.050302.920.					255.000,00	123.928,73	378.928,73	366.781,11	366.781,11	318.926,43	260.146,69	260.146,69	-29.414,97	-7,76	84,17
Mantenimiento y conservación edificios municipales						0,00	41.562,59	0,00	47.854,68	58.779,74	0,00	0,00	60.002,30	96,79	81,57

Ayuntamiento de Vélez Málaga - 2022

Estado de Situación del Presupuesto de Gastos 31/12/2022

R	C. Económ. C. Org. C.Prog. Espec	Inicial	Modificac.	Actual	A	D	O	P	RP	Saldo	%	%O s/Cred.
	PARTIDA		Inc.Reman.	RC Pend.+ N D	A Pendiente	D Pendiente	O Pendiente	P Pendiente	Reintegros	Remanente	%D s/Cred.	% RP s/O
N 21200.080101.231.	Mantenimiento de viviendas de emergencia social	10.000,00	0,00	10.000,00	0,00	0,00	0,00	0,00	0,00	10.000,00	100,00	0,00
			0,00	0,00	0,00	0,00	0,00	0,00	0,00	10.000,00	0,00	0,00
N 21200.100101.342.	Mantenimiento y conservac.instalaciones deportivas	105.000,00	12.771,95	117.771,95	240.286,60	240.286,60	238.727,38	148.061,47	148.061,47	-123.700,45	-105,03	202,70
			0,00	1.185,80	0,00	1.559,22	90.665,91	0,00	0,00	-120.955,43	204,03	62,02
N 21200.120301.171.	Mantenim.y conservac.deParques infantiles y biosal	350.000,00	8.063,12	358.063,12	33.636,47	33.636,47	33.636,47	26.076,83	26.076,83	61.964,68	17,31	9,39
			0,00	262.461,97	0,00	0,00	7.559,64	0,00	0,00	324.426,65	9,39	77,53
N 21201.050302.920.	Labores vigilancia y mantenimiento por conserjería	824.160,00	2.201.137,46	3.025.297,46	3.019.867,08	3.019.867,08	3.019.867,08	2.320.715,45	2.320.715,45	0,00	0,00	99,82
			0,00	5.430,38	0,00	0,00	699.151,63	0,00	0,00	5.430,38	99,82	76,85
	Total Económico 212 :	1.544.160,00	2.345.901,26	3.890.061,26	3.660.571,26	3.660.571,26	3.611.157,36	2.755.000,44	2.755.000,44	-81.150,74	-2,09	92,83
			0,00	310.640,74	0,00	49.413,90	856.156,92	0,00	0,00	278.903,90	94,10	76,29
N 21300.070101.1532.	Mantenimiento útiles SAVE	10.000,00	2.467,85	12.467,85	6.755,07	6.755,07	6.754,69	2.142,30	2.142,30	0,00	0,00	54,18
			0,00	5.712,78	0,00	0,38	4.612,39	0,00	0,00	5.713,16	54,18	31,72
N 21300.100101.342.	Mantenim. maquinaria y útiles Área de Deportes	4.000,00	2.237,13	6.237,13	2.747,24	2.747,24	2.747,24	2.081,26	2.081,26	3.489,89	55,95	44,05
			0,00	0,00	0,00	0,00	665,98	0,00	0,00	3.489,89	44,05	75,76
N 21300.120101.161.	Mantenimiento útiles y maquinariaServicio de Aguas	2.000,00	0,00	2.000,00	0,00	0,00	0,00	0,00	0,00	2.000,00	100,00	0,00
			0,00	0,00	0,00	0,00	0,00	0,00	0,00	2.000,00	0,00	0,00
N 21300.120301.171.	Mantenim. maquinaria y útiles Parques y Jardines	4.000,00	281,88	4.281,88	6.173,96	6.173,96	281,88	281,88	281,88	-1.892,08	-44,19	6,58
			0,00	0,00	0,00	5.892,08	0,00	0,00	0,00	4.000,00	144,19	100,00
N 21300.120401.1621.	Mantenimiento Contenedores Soterrados	50.000,00	3.426,11	53.426,11	32.832,52	32.832,52	32.832,52	3.920,19	3.920,19	20.593,59	38,55	61,45
			0,00	0,00	0,00	0,00	28.912,33	0,00	0,00	20.593,59	61,45	11,94
N 21300.130302.17211.	Mantenimiento maquinaria Playas	2.050,00	124,87	2.174,87	14.644,87	14.644,87	14.644,87	9.804,87	9.804,87	-12.470,00	-573,37	673,37
			0,00	0,00	0,00	0,00	4.840,00	0,00	0,00	-12.470,00	673,37	66,95
N 21301.000001.920.	Mantenimiento y calibración equipos PrevRiesgo Lab	3.000,00	6.999,85	9.999,85	6.999,85	6.999,85	6.999,85	6.999,85	6.999,85	3.000,00	30,00	70,00
			0,00	0,00	0,00	0,00	0,00	0,00	0,00	3.000,00	70,00	100,00
N 21301.070101.1532.	Mantenimiento útiles servicio Vías Públicas	25.000,00	851,91	25.851,91	7.641,73	7.641,73	2.866,43	1.694,90	1.694,90	18.210,18	70,44	11,09
			0,00	0,00	0,00	4.775,30	1.171,53	0,00	0,00	22.985,48	29,56	59,13
N 21302.000001.920.	Adecuación y mantenim. de cartelería centros traba	1.000,00	16.940,00	17.940,00	16.940,00	16.940,00	16.933,95	16.933,95	16.933,95	-2.775,20	-15,47	94,39
			0,00	3.775,20	0,00	6,05	0,00	0,00	0,00	1.006,05	94,43	100,00
N 21302.070101.165.	Mantenimiento útiles servicio Alumbrado Público	28.000,00	118,63	28.118,63	28.116,52	28.116,52	28.116,52	118,63	118,63	2,11	0,01	99,99
			0,00	0,00	0,00	0,00	27.997,89	0,00	0,00	2,11	99,99	0,42
	Total Económico 213 :	129.050,00	33.448,23	162.498,23	122.851,76	122.851,76	112.177,95	43.977,83	43.977,83	30.158,49	18,56	69,03
			0,00	9.487,98	0,00	10.673,81	68.200,12	0,00	0,00	50.320,28	75,60	39,20

Ayuntamiento de Vélez Málaga - 2022

Estado de Situación del Presupuesto de Gastos 31/12/2022

R	C. Económ. C. Org. C.Prog. Espec	Inicial	Modificac.	Actual	A	D	O	P	RP	Saldo	%	%O s/Cred.
	PARTIDA		Inc.Reman.	RC Pend.+ N D	A Pendiente	D Pendiente	O Pendiente	P Pendiente	Reintegros	Remanente	%D s/Cred.	% RP s/O
N 21400.050303.132.		50.000,00	174.916,65	224.916,65	242.988,31	242.988,31	240.496,81	81.997,03	81.997,03	-24.083,04	-10,71	106,93
Mantenimiento parque móvil			0,00	6.011,38	0,00	2.491,50	158.499,78	0,00	0,00	-15.580,16	108,03	34,09
Total Económico 214 :		50.000,00	174.916,65	224.916,65	242.988,31	242.988,31	240.496,81	81.997,03	81.997,03	-24.083,04	-10,71	106,93
			0,00	6.011,38	0,00	2.491,50	158.499,78	0,00	0,00	-15.580,16	108,03	34,09
N 21500.080101.231.		1.000,00	0,00	1.000,00	0,00	0,00	0,00	0,00	0,00	1.000,00	100,00	0,00
Mantenimiento mobiliario y enseres serv. sociales			0,00	0,00	0,00	0,00	0,00	0,00	0,00	1.000,00	0,00	0,00
N 21500.100101.341.		950,00	0,00	950,00	423,50	423,50	423,50	423,50	423,50	526,50	55,42	44,58
Mantenimiento mobiliario deportivo			0,00	0,00	0,00	0,00	0,00	0,00	0,00	526,50	44,58	100,00
Total Económico 215 :		1.950,00	0,00	1.950,00	423,50	423,50	423,50	423,50	423,50	1.526,50	78,28	21,72
			0,00	0,00	0,00	0,00	0,00	0,00	0,00	1.526,50	21,72	100,00
N 21600.020201.135.		1.000,00	0,00	1.000,00	0,00	0,00	0,00	0,00	0,00	0,01	0,00	0,00
Material transmisiones Protección Civil			0,00	999,99	0,00	0,00	0,00	0,00	0,00	1.000,00	0,00	0,00
Total Económico 216 :		1.000,00	0,00	1.000,00	0,00	0,00	0,00	0,00	0,00	0,01	0,00	0,00
			0,00	999,99	0,00	0,00	0,00	0,00	0,00	1.000,00	0,00	0,00
Total Art. 21 :		5.287.334,00	3.029.740,01	8.317.074,01	7.890.710,65	7.890.710,65	7.501.896,61	5.904.110,06	5.904.110,06	7.969,67	0,10	90,20
			0,00	418.393,69	0,00	388.814,04	1.597.786,55	0,00	0,00	815.177,40	94,87	78,70
N 2200000.000001.920.		1.000,00	0,00	1.000,00	0,00	0,00	0,00	0,00	0,00	1.000,00	100,00	0,00
Material de oficina Administración General			0,00	0,00	0,00	0,00	0,00	0,00	0,00	1.000,00	0,00	0,00
N 2200000.010101.912.		3.550,00	59,34	3.609,34	1.023,29	1.023,29	1.023,29	963,95	963,95	2.586,05	71,65	28,35
Material de oficina Corporación			0,00	0,00	0,00	0,00	59,34	0,00	0,00	2.586,05	28,35	94,20
N 2200000.010201.920.		1.000,00	90,00	1.090,00	90,00	90,00	90,00	0,00	0,00	801,00	73,49	8,26
Material de oficina Secretaría			0,00	199,00	0,00	0,00	90,00	0,00	0,00	1.000,00	8,26	0,00
N 2200000.010400.912.		1.900,00	0,00	1.900,00	350,53	350,53	350,53	0,00	0,00	1.549,47	81,55	18,45
Material de oficina Presidencia			0,00	0,00	0,00	0,00	350,53	0,00	0,00	1.549,47	18,45	0,00
N 2200000.010402.920.		1.500,00	0,00	1.500,00	296,10	296,10	296,10	296,10	296,10	1.203,90	80,26	19,74
Material de oficina Contratación			0,00	0,00	0,00	0,00	0,00	0,00	0,00	1.203,90	19,74	100,00
N 2200000.010501.920.		1.500,00	0,00	1.500,00	0,00	0,00	0,00	0,00	0,00	500,00	33,33	0,00
Material de oficina asesoría jurídica			0,00	1.000,00	0,00	0,00	0,00	0,00	0,00	1.500,00	0,00	0,00
N 2200000.020101.132.		2.000,00	952,21	2.952,21	1.348,04	1.348,04	1.348,04	1.348,04	1.348,04	1.604,17	54,34	45,66
Material de oficina Policía Local Seguridad			0,00	0,00	0,00	0,00	0,00	0,00	0,00	1.604,17	45,66	100,00

Ayuntamiento de Vélez Málaga - 2022

Estado de Situación del Presupuesto de Gastos 31/12/2022

R	C. Económ. C. Org. C.Prog. Espec	Inicial	Modificac.	Actual	A	D	O	P	RP	Saldo	%	%O s/Cred.
	PARTIDA		Inc.Reman.	RC Pend.+ N D	A Pendiente	D Pendiente	O Pendiente	P Pendiente	Reintegros	Remanente	%D s/Cred.	% RP s/O
N	2200000.020201.135.	600,00	1.212,22	1.812,22	1.212,22	1.212,22	1.212,22	414,01	414,01	0,01	0,00	66,89
	Material de oficina Protección Civil		0,00	599,99	0,00	0,00	798,21	0,00	0,00	600,00	66,89	34,15
N	2200000.030101.151.	4.655,00	2.129,04	6.784,04	2.753,67	2.753,67	2.753,67	1.854,51	1.854,51	4.030,37	59,41	40,59
	Material oficina Servicio de Urbanismo		0,00	0,00	0,00	0,00	899,16	0,00	0,00	4.030,37	40,59	67,35
N	2200000.040101.931.	2.400,00	0,00	2.400,00	0,00	0,00	0,00	0,00	0,00	2.400,00	100,00	0,00
	Material oficina Intervención-Fiscalizac. y presup		0,00	0,00	0,00	0,00	0,00	0,00	0,00	2.400,00	0,00	0,00
N	2200000.040102.932.	2.400,00	0,00	2.400,00	1.144,37	1.144,37	1.144,37	0,00	0,00	1.217,07	50,71	47,68
	Material oficina Intervención-Gestión Tributaria		0,00	38,56	0,00	0,00	1.144,37	0,00	0,00	1.255,63	47,68	0,00
N	2200000.040301.934.	2.400,00	572,06	2.972,06	2.629,58	2.629,58	2.629,58	1.177,33	1.177,33	0,00	0,00	88,48
	Material de oficina Tesorería		0,00	342,48	0,00	0,00	1.452,25	0,00	0,00	342,48	88,48	44,77
N	2200000.050101.920.	1.500,00	0,00	1.500,00	1.380,51	1.380,51	1.380,51	0,00	0,00	119,49	7,97	92,03
	Material de oficina Recursos Humanos		0,00	0,00	0,00	0,00	1.380,51	0,00	0,00	119,49	92,03	0,00
N	2200000.050201.926.	20.000,00	12.154,39	32.154,39	44.698,17	44.698,17	42.753,65	15.805,84	15.805,84	-15.084,78	-46,91	132,96
	Material de oficina y reprografía		0,00	2.541,00	0,00	1.944,52	26.947,81	0,00	0,00	-10.599,26	139,01	36,97
N	2200000.050302.920.	0,00	233,70	233,70	233,70	233,70	233,70	0,00	0,00	0,00	0,00	100,00
	Material de Oficina de Edificios municipales		0,00	0,00	0,00	0,00	233,70	0,00	0,00	0,00	100,00	0,00
N	2200000.050304.164.	300,00	0,00	300,00	0,00	0,00	0,00	0,00	0,00	300,00	100,00	0,00
	Material de oficina adm. gral. Cementerios		0,00	0,00	0,00	0,00	0,00	0,00	0,00	300,00	0,00	0,00
N	2200000.060101.924.	0,00	0,00	0,00	0,00	0,00	0,00	0,00	0,00	-855,28	0,00	0,00
	Material de oficina y no inventar. Partic. Ciudadana		0,00	855,28	0,00	0,00	0,00	0,00	0,00	0,00	0,00	0,00
N	2200000.070101.1532.	2.000,00	120,06	2.120,06	1.234,96	1.234,96	1.234,96	740,92	740,92	885,10	41,75	58,25
	Material de oficina Servicio de Infraestructuras		0,00	0,00	0,00	0,00	494,04	0,00	0,00	885,10	58,25	60,00
N	2200000.080101.231.	2.500,00	1.658,46	4.158,46	4.515,76	4.515,76	4.515,76	3.803,57	3.803,57	-1.245,08	-29,94	108,59
	Material de oficina servicios sociales		0,00	887,78	0,00	0,00	712,19	0,00	0,00	-357,30	108,59	84,23
N	2200000.080503.312.	0,00	2.269,85	2.269,85	3.326,54	3.326,54	3.326,54	2.295,31	2.295,31	-1.056,69	-46,55	146,55
	Material de oficina Servicio de Atención Temprana		0,00	0,00	0,00	0,00	1.031,23	0,00	0,00	-1.056,69	146,55	69,00
N	2200000.080701.337.	250,00	146,41	396,41	431,57	431,57	431,57	16,00	16,00	-35,16	-8,87	108,87
	Material de oficina Juventud		0,00	0,00	0,00	0,00	415,57	0,00	0,00	-35,16	108,87	3,71
N	2200000.090103.334.	0,00	94,44	94,44	1.701,03	1.701,03	1.701,03	1.642,72	1.642,72	-1.606,59	-1.701,18	1.801,18
	Material de Oficina de Cultura		0,00	0,00	0,00	0,00	58,31	0,00	0,00	-1.606,59	1.801,18	96,57
N	2200000.090104.333.	0,00	0,00	0,00	93,90	93,90	93,90	0,00	0,00	-93,90	0,00	0,00
	Material oficina MUVEL		0,00	0,00	0,00	0,00	93,90	0,00	0,00	-93,90	0,00	0,00
N	2200000.090201.320.	0,00	83,51	83,51	166,93	166,93	166,93	83,51	83,51	-83,42	-99,89	199,89
	Material de Oficina de Educación		0,00	0,00	0,00	0,00	83,42	0,00	0,00	-83,42	199,89	50,03

Ayuntamiento de Vélez Málaga - 2022

Estado de Situación del Presupuesto de Gastos 31/12/2022

R	C. Económ. C. Org. C.Prog. Espec	Inicial	Modificac.	Actual	A	D	O	P	RP	Saldo	%	%O s/Cred.
	PARTIDA		Inc.Reman.	RC Pend.+ N D	A Pendiente	D Pendiente	O Pendiente	P Pendiente	Reintegros	Remanente	%D s/Cred.	% RP s/O
N 2200000.100101.340.		2.850,00	202,31	3.052,31	904,02	904,02	904,02	904,02	904,02	2.148,29	70,38	29,62
Material de oficina Deportes			0,00	0,00	0,00	0,00	0,00	0,00	0,00	2.148,29	29,62	100,00
N 2200000.120301.171.		1.000,00	161,46	1.161,46	698,86	698,86	698,86	466,89	466,89	462,60	39,83	60,17
Material de oficina servicio de Parques y Jardines			0,00	0,00	0,00	0,00	231,97	0,00	0,00	462,60	60,17	66,81
N 2200000.120501.410.		600,00	287,25	887,25	287,25	287,25	287,25	0,00	0,00	600,00	67,62	32,38
Material de oficina servicio Agricultura			0,00	0,00	0,00	0,00	287,25	0,00	0,00	600,00	32,38	0,00
N 2200000.130103.433.		0,00	525,92	525,92	1.977,92	1.977,92	1.977,92	0,00	0,00	-1.452,00	-276,09	376,09
Material de oficina Empresa y Empleo			0,00	0,00	0,00	0,00	1.977,92	0,00	0,00	-1.452,00	376,09	0,00
N 2200000.130302.17211.		1.000,00	0,00	1.000,00	2.025,90	2.025,90	2.025,90	1.881,24	1.881,24	-1.144,66	-114,47	202,59
Material de oficina Playas			0,00	118,76	0,00	0,00	144,66	0,00	0,00	-1.025,90	202,59	92,86
N 2200000.140101.924.		5.000,00	0,00	5.000,00	0,00	0,00	0,00	0,00	0,00	5.000,00	100,00	0,00
Material de oficina OAC y participación ciudadana			0,00	0,00	0,00	0,00	0,00	0,00	0,00	5.000,00	0,00	0,00
N 2200000.140201.493.		600,00	0,00	600,00	0,00	0,00	0,00	0,00	0,00	600,00	100,00	0,00
Material oficina Serv. Gen.(Sanidad,Consumo,OMIC)			0,00	0,00	0,00	0,00	0,00	0,00	0,00	600,00	0,00	0,00
N 2200000.140301.430.		300,00	0,00	300,00	0,00	0,00	0,00	0,00	0,00	300,00	100,00	0,00
Material de oficina Serv. Gen. (Comercio e Ind.)			0,00	0,00	0,00	0,00	0,00	0,00	0,00	300,00	0,00	0,00
N 2200000.900101.912.		0,00	1.480,01	1.480,01	14.798,22	14.798,22	14.798,22	8.399,38	8.399,38	-13.318,21	-899,87	999,87
Material de oficina Tenencia Alc. Torre del Mar			0,00	0,00	0,00	0,00	6.398,84	0,00	0,00	-13.318,21	999,87	56,76
N 2200000.900201.912.		0,00	0,00	0,00	99,67	99,67	99,67	61,25	61,25	-99,67	0,00	0,00
Material de oficina Tenen. Alc.Caleta de Vélez			0,00	0,00	0,00	0,00	38,42	0,00	0,00	-99,67	0,00	61,45
N 2200000.900301.912.		0,00	0,00	0,00	99,40	99,40	99,40	26,12	26,12	-99,40	0,00	0,00
Material de oficina Tenen. Alc.Chilches-Benajarafe			0,00	0,00	0,00	0,00	73,28	0,00	0,00	-99,40	0,00	26,28
N 2200000.900501.912.		0,00	105,09	105,09	565,24	565,24	565,24	346,36	346,36	-460,15	-437,86	537,86
Material de oficina Tenenc. Alcaldía de Almayate			0,00	0,00	0,00	0,00	218,88	0,00	0,00	-460,15	537,86	61,28
N 2200000.900701.912.		0,00	0,00	0,00	13,61	13,61	13,61	13,61	13,61	-13,61	0,00	0,00
Material de oficina Tenenc. Alc. Valle Niza-Cajiz			0,00	0,00	0,00	0,00	0,00	0,00	0,00	-13,61	0,00	100,00
N 2200001.000001.920.		5.500,00	5.929,00	11.429,00	5.929,00	5.929,00	5.925,06	5.925,06	5.925,06	5.500,00	48,12	51,84
Material ergonómico Prevención Riesgos Laborales			0,00	0,00	0,00	3,94	0,00	0,00	0,00	5.503,94	51,88	100,00
N 22001.000001.920.		1.000,00	0,00	1.000,00	0,00	0,00	0,00	0,00	0,00	1.000,00	100,00	0,00
Prensa y publicaciones Administración General			0,00	0,00	0,00	0,00	0,00	0,00	0,00	1.000,00	0,00	0,00
N 22001.010201.920.		6.000,00	0,00	6.000,00	0,00	0,00	0,00	0,00	0,00	6.000,00	100,00	0,00
Libros y otras publicacion. Secretaría Gral. Pleno			0,00	0,00	0,00	0,00	0,00	0,00	0,00	6.000,00	0,00	0,00
N 22001.010501.920.		3.000,00	0,00	3.000,00	3.251,05	3.251,05	3.208,10	3.208,10	3.208,10	-987,30	-32,91	106,94
Libros y otras publicaciones Asesoría Jurídica			0,00	736,25	0,00	42,95	0,00	0,00	0,00	-208,10	108,37	100,00

Ayuntamiento de Vélez Málaga - 2022

Estado de Situación del Presupuesto de Gastos 31/12/2022

R	C. Económ. C. Org. C.Prog. Espec	Inicial	Modificac.	Actual	A	D	O	P	RP	Saldo	%	%O s/Cred.
	PARTIDA		Inc.Reman.	RC Pend.+ N D	A Pendiente	D Pendiente	O Pendiente	P Pendiente	Reintegros	Remanente	%D s/Cred.	% RP s/O
N 22001.040101.931.	Libros y otras publicaciones Intervención Gral.	100,00	0,00	100,00	120,00	120,00	120,00	120,00	120,00	-20,00	-20,00	120,00
			0,00	0,00	0,00	0,00	0,00	0,00	0,00	-20,00	120,00	100,00
N 22001.040301.934.	Libros y otras publicaciones Tesorería Municipal	0,00	0,00	0,00	60,00	60,00	60,00	60,00	60,00	-60,00	0,00	0,00
			0,00	0,00	0,00	0,00	0,00	0,00	0,00	-60,00	0,00	100,00
N 22001.050101.920.	Libros y otras publicaciones Recursos Humanos	1.000,00	8.891,33	9.891,33	8.891,38	8.891,38	8.891,38	0,00	0,00	999,95	10,11	89,89
			0,00	0,00	0,00	0,00	8.891,38	0,00	0,00	999,95	89,89	0,00
N 22001.050201.926.	Libros y otras publicacion. Nuevas tecnologías (In	0,00	100,02	100,02	100,02	100,02	100,02	0,00	0,00	0,00	0,00	100,00
			0,00	0,00	0,00	0,00	100,02	0,00	0,00	0,00	100,00	0,00
N 22001.090101.3321.	Prensa y libros Bibliotecas	12.000,00	29,35	12.029,35	15.286,74	15.286,74	15.286,74	11.351,13	11.351,13	-4.533,63	-37,69	127,08
			0,00	1.276,24	0,00	0,00	3.935,61	0,00	0,00	-3.257,39	127,08	74,25
N 22001.140201.493.	Libros y otras publicaciones Servicios Generales	50,00	0,00	50,00	0,00	0,00	0,00	0,00	0,00	50,00	100,00	0,00
			0,00	0,00	0,00	0,00	0,00	0,00	0,00	50,00	0,00	0,00
N 22002.050201.926.	Material Informático	5.000,00	153,67	5.153,67	153,67	153,67	153,67	0,00	0,00	5.000,00	97,02	2,98
			0,00	0,00	0,00	0,00	153,67	0,00	0,00	5.000,00	2,98	0,00
Total Económico 220 :		96.455,00	39.641,10	136.096,10	123.892,82	123.892,82	121.901,41	63.204,97	63.204,97	3.607,94	2,65	89,57
			0,00	8.595,34	0,00	1.991,41	58.696,44	0,00	0,00	14.194,69	91,03	51,85
N 2210000.050302.920.	Suministro energía eléctrica a dependencias	958.722,00	117.350,88	1.076.072,88	283.371,77	283.371,77	283.371,77	230.931,01	230.931,01	0,00	0,00	26,33
			0,00	792.701,11	0,00	0,00	52.440,76	0,00	0,00	792.701,11	26,33	81,49
N 2210000.070101.165.	Energía eléctrica Alumbrado Público	1.491.196,00	819.439,34	2.310.635,34	1.500.928,21	1.500.928,21	1.500.928,21	1.439.111,57	1.439.111,57	0,00	0,00	64,96
			0,00	809.707,13	0,00	0,00	61.816,64	0,00	0,00	809.707,13	64,96	95,88
N 2210000.090201.323.	Energía eléctrica Colegios Públicos	327.046,00	15.535,24	342.581,24	68.956,19	68.956,19	68.956,19	59.670,09	59.670,09	0,00	0,00	20,13
			0,00	273.625,05	0,00	0,00	9.286,10	0,00	0,00	273.625,05	20,13	86,53
N 2210300.050302.920.	Combustible instalaciones edificios municipales	2.850,00	0,00	2.850,00	0,00	0,00	0,00	0,00	0,00	2.850,00	100,00	0,00
			0,00	0,00	0,00	0,00	0,00	0,00	0,00	2.850,00	0,00	0,00
N 2210300.050303.132.	Combustible Parque Móvil	160.000,00	148.643,23	308.643,23	263.490,54	263.490,54	263.490,54	175.195,24	175.195,24	4.854,90	1,57	85,37
			0,00	40.297,79	0,00	0,00	88.295,30	0,00	0,00	45.152,69	85,37	66,49
N 2210300.090201.323.	Combustible Edificios Escolares	3.000,00	73,01	3.073,01	5.461,47	5.461,47	5.461,47	5.364,59	5.364,59	-2.388,46	-77,72	177,72
			0,00	0,00	0,00	0,00	96,88	0,00	0,00	-2.388,46	177,72	98,23
N 2210300.100101.342.	Combustible instalaciones deportivas	120.000,00	70.392,14	190.392,14	225.629,10	225.629,10	225.629,10	156.856,84	156.856,84	-35.236,96	-18,51	118,51
			0,00	0,00	0,00	0,00	68.772,26	0,00	0,00	-35.236,96	118,51	69,52
N 2210400.000001.920.	Vestuario personal municipal	65.000,00	244,90	65.244,90	65.244,89	65.244,89	65.244,47	244,90	244,90	0,01	0,00	100,00
			0,00	0,00	0,00	0,42	64.999,57	0,00	0,00	0,43	100,00	0,38

Ayuntamiento de Vélez Málaga - 2022

Estado de Situación del Presupuesto de Gastos 31/12/2022

R	C. Económ. C. Org. C.Prog. Espec	Inicial	Modificac.	Actual	A	D	O	P	RP	Saldo	%	%O s/Cred.
	PARTIDA		Inc.Reman.	RC Pend.+ N D	A Pendiente	D Pendiente	O Pendiente	P Pendiente	Reintegros	Remanente	%D s/Cred.	% RP s/O
N	2210400.020101.130.	65.000,00	11.068,11	76.068,11	76.041,24	76.041,24	74.541,25	0,00	0,00	26,85	0,04	97,99
	Vestuario Policía Local		0,00	0,02	0,00	1.499,99	74.541,25	0,00	0,00	1.526,86	99,96	0,00
N	2210400.020201.135.	1.000,00	0,00	1.000,00	10.000,00	10.000,00	10.000,00	0,00	0,00	-9.000,00	-900,00	1.000,00
	Vestuario Protección Civil		0,00	0,00	0,00	0,00	10.000,00	0,00	0,00	-9.000,00	1.000,00	0,00
N	2210400.090103.334.	50,00	0,00	50,00	0,00	0,00	0,00	0,00	0,00	50,00	100,00	0,00
	Vestuario Banda Música		0,00	0,00	0,00	0,00	0,00	0,00	0,00	50,00	0,00	0,00
N	22106.000001.920.	31.000,00	74.149,88	105.149,88	105.136,08	105.136,08	105.136,08	100.188,88	100.188,88	13,80	0,01	99,99
	Productos farmacéuticos y sanitarios personal mpal		0,00	0,00	0,00	0,00	4.947,20	0,00	0,00	13,80	99,99	95,29
N	22106.080101.231.	0,00	0,00	0,00	2.003,47	2.003,47	0,00	0,00	0,00	-2.003,47	0,00	0,00
	Material protección e higiene COVID-19 personal mu		0,00	0,00	0,00	2.003,47	0,00	0,00	0,00	0,00	0,00	0,00
N	2211000.050302.920.	16.500,00	3.180,73	19.680,73	11.211,12	11.211,12	3.611,20	3.611,20	3.611,20	8.469,61	43,04	18,35
	Productos de limpieza edificios municipales		0,00	0,00	0,00	7.599,92	0,00	0,00	0,00	16.069,53	56,96	100,00
N	2211000.050303.132.	0,00	0,00	0,00	386,86	386,86	386,86	386,86	386,86	-386,86	0,00	0,00
	Productos de limpieza y otros lavadero Parque Móvi		0,00	0,00	0,00	0,00	0,00	0,00	0,00	-386,86	0,00	100,00
N	22113.120301.171.	50,00	0,00	50,00	0,00	0,00	0,00	0,00	0,00	50,00	100,00	0,00
	Gastos manutención de animales en parques y jardin		0,00	0,00	0,00	0,00	0,00	0,00	0,00	50,00	0,00	0,00
N	22198.120301.171.	0,00	18.213,72	18.213,72	52.449,47	52.449,47	34.987,42	31.822,47	31.822,47	-34.404,08	-188,89	192,09
	Gastos otros suministros de parques y jardines		0,00	168,33	0,00	17.462,05	3.164,95	0,00	0,00	-16.773,70	287,97	90,95
N	22199.070101.1532.	0,00	399,63	399,63	20.282,25	20.282,25	20.282,25	16.814,46	16.814,46	-19.882,62	-4.975,26	5.075,26
	Gastos otros suministros mater. Infra. y Serv. Ope		0,00	0,00	0,00	0,00	3.467,79	0,00	0,00	-19.882,62	5.075,26	82,90
	Total Económico 221 :	3.241.414,00	1.278.690,81	4.520.104,81	2.690.592,66	2.690.592,66	2.662.026,81	2.220.198,11	2.220.198,11	-86.987,28	-1,92	58,89
			0,00	1.916.499,43	0,00	28.565,85	441.828,70	0,00	0,00	1.858.078,00	59,53	83,40
N	22200.020201.135.	1.000,00	0,00	1.000,00	0,00	0,00	0,00	0,00	0,00	0,01	0,00	0,00
	Comunicaciones Protección Civil		0,00	999,99	0,00	0,00	0,00	0,00	0,00	1.000,00	0,00	0,00
N	22200.050201.920.	160.000,00	2.164,05	162.164,05	178.815,35	178.815,35	178.815,35	147.852,11	147.852,11	-16.651,30	-10,27	110,27
	Gastos por servicios telefónicos		0,00	0,00	0,00	0,00	30.963,24	0,00	0,00	-16.651,30	110,27	82,68
N	22201.000001.920.	56.000,00	0,00	56.000,00	53.895,42	53.895,42	52.048,95	52.048,95	52.048,95	-1.558,92	-2,78	92,94
	Gastos de Correos y Telégrafos		0,00	3.663,50	0,00	1.846,47	0,00	0,00	0,00	3.951,05	96,24	100,00
N	22204.050201.920.	0,00	586,07	586,07	1.371,31	1.371,31	1.371,31	344,07	344,07	-785,24	-133,98	233,98
	Gastos Divers. Comunicaciones Informáticas y Datos		0,00	0,00	0,00	0,00	1.027,24	0,00	0,00	-785,24	233,98	25,09
	Total Económico 222 :	217.000,00	2.750,12	219.750,12	234.082,08	234.082,08	232.235,61	200.245,13	200.245,13	-18.995,45	-8,64	105,68
			0,00	4.663,49	0,00	1.846,47	31.990,48	0,00	0,00	-12.485,49	106,52	86,22

Ayuntamiento de Vélez Málaga - 2022

Estado de Situación del Presupuesto de Gastos 31/12/2022

R	C. Económ. C. Org. C.Prog. Espec	Inicial	Modificac.	Actual	A	D	O	P	RP	Saldo	%	%O s/Cred.
	PARTIDA		Inc.Reman.	RC Pend.+ N D	A Pendiente	D Pendiente	O Pendiente	P Pendiente	Reintegros	Remanente	%D s/Cred.	% RP s/O
N 22300.100101.341.		10.000,00	2.607,00	12.607,00	10.758,00	10.758,00	10.758,00	8.371,00	8.371,00	-1.791,00	-14,21	85,33
Gastos transporte servicios deportivos			0,00	3.640,00	0,00	0,00	2.387,00	0,00	0,00	1.849,00	85,33	77,81
Total Económico 223 :		10.000,00	2.607,00	12.607,00	10.758,00	10.758,00	10.758,00	8.371,00	8.371,00	-1.791,00	-14,21	85,33
			0,00	3.640,00	0,00	0,00	2.387,00	0,00	0,00	1.849,00	85,33	77,81
N 22400.050302.920.		20.000,00	0,00	20.000,00	17.874,64	17.874,64	17.874,64	17.874,64	17.874,64	2.125,36	10,63	89,37
Gastos seguros todo riesgo, robo e incend. edf. mp			0,00	0,00	0,00	0,00	0,00	0,00	0,00	2.125,36	89,37	100,00
N 22400.070101.920.		1.000,00	0,00	1.000,00	0,00	0,00	0,00	0,00	0,00	1.000,00	100,00	0,00
Gastos primas de seguros infraest. y serv. operati			0,00	0,00	0,00	0,00	0,00	0,00	0,00	1.000,00	0,00	0,00
N 22400.090101.336.		50,00	0,00	50,00	0,00	0,00	0,00	0,00	0,00	50,00	100,00	0,00
Gastos primas de seguros museos patrimonio históri			0,00	0,00	0,00	0,00	0,00	0,00	0,00	50,00	0,00	0,00
N 22401.050302.920.		40.000,00	1.733,34	41.733,34	31.766,33	31.766,33	31.766,33	31.766,33	31.766,33	6.053,77	14,51	76,12
Gastos primas de seguros de vehículos			0,00	3.913,24	0,00	0,00	0,00	0,00	0,00	9.967,01	76,12	100,00
Total Económico 224 :		61.050,00	1.733,34	62.783,34	49.640,97	49.640,97	49.640,97	49.640,97	49.640,97	9.229,13	14,70	79,07
			0,00	3.913,24	0,00	0,00	0,00	0,00	0,00	13.142,37	79,07	100,00
N 2250000.020201.135.		50,00	0,00	50,00	129,65	129,65	129,65	129,65	129,65	-79,65	-159,30	259,30
Tributos y tasas d reserva d dominio públ. radioel			0,00	0,00	0,00	0,00	0,00	0,00	0,00	-79,65	259,30	100,00
N 2250000.100101.341.		300,00	0,00	300,00	705,73	705,73	705,73	705,73	705,73	-405,73	-135,24	235,24
Tributos, tasas e impuestos y recargos del Estado			0,00	0,00	0,00	0,00	0,00	0,00	0,00	-405,73	235,24	100,00
N 2250000.130302.17211.		300.000,00	0,00	300.000,00	301.652,63	301.652,63	301.652,63	301.652,63	301.652,63	-1.652,63	-0,55	100,55
Cánones playas			0,00	0,00	0,00	0,00	0,00	0,00	0,00	-1.652,63	100,55	100,00
N 22501.030101.151.		5.000,00	0,00	5.000,00	159,70	159,70	159,70	159,70	159,70	4.840,30	96,81	3,19
Tributos y tasas Junta Andalucía Urbanismo e Infr.			0,00	0,00	0,00	0,00	0,00	0,00	0,00	4.840,30	3,19	100,00
N 22501.050302.920.		0,00	0,00	0,00	5.409,12	5.409,12	5.409,12	5.409,12	5.409,12	-5.409,12	0,00	0,00
Tributos, tasas y sanciones Junta And. Edf. Mples			0,00	0,00	0,00	0,00	0,00	0,00	0,00	-5.409,12	0,00	100,00
N 22501.070101.151.		1.000,00	776,90	1.776,90	16.067,31	16.067,31	16.067,31	16.067,31	16.067,31	-14.290,41	-804,23	904,23
Tributos y tasas Junta Andalucía Infraestructuras			0,00	0,00	0,00	0,00	0,00	0,00	0,00	-14.290,41	904,23	100,00
N 22501.080402.231.		50,00	0,00	50,00	0,00	0,00	0,00	0,00	0,00	50,00	100,00	0,00
Tributos y tasas Junta Andalucía Servicios Sociale			0,00	0,00	0,00	0,00	0,00	0,00	0,00	50,00	0,00	0,00
N 22501.080503.312.		50,00	0,00	50,00	0,00	0,00	0,00	0,00	0,00	50,00	100,00	0,00
Tributos y tasas Junta Andalucía Sanidad			0,00	0,00	0,00	0,00	0,00	0,00	0,00	50,00	0,00	0,00
N 22501.080701.337.		0,00	0,00	0,00	296,21	296,21	296,21	0,00	0,00	-296,21	0,00	0,00
Tributos y tasas Junta Andalucía Juventud			0,00	0,00	0,00	0,00	296,21	0,00	0,00	-296,21	0,00	0,00

Ayuntamiento de Vélez Málaga - 2022

Estado de Situación del Presupuesto de Gastos 31/12/2022

R	C. Económ. C. Org. C.Prog. Espec	Inicial	Modificac.	Actual	A	D	O	P	RP	Saldo	%	%O s/Cred.
	PARTIDA		Inc.Reman.	RC Pend.+ N D	A Pendiente	D Pendiente	O Pendiente	P Pendiente	Reintegros	Remanente	%D s/Cred.	% RP s/O
N 22501.100101.341.	Tributos y tasas Junta Andalucía Deporte	700,00	0,00	700,00	218,10	218,10	218,10	218,10	218,10	481,90	68,84	31,16
			0,00	0,00	0,00	0,00	0,00	0,00	0,00	481,90	31,16	100,00
N 22501.110101.338.	Tributos,tasas y sancio.J.Andalucía Ferias y Fiest	0,00	4.339,63	4.339,63	4.429,68	4.429,68	4.429,68	90,05	90,05	-90,05	-2,08	102,08
			0,00	0,00	0,00	0,00	4.339,63	0,00	0,00	-90,05	102,08	2,03
N 22501.120301.170.	Tributos y tasas Junta Andalucía Medio Ambiente	50,00	0,00	50,00	740,65	740,65	740,65	740,65	740,65	-690,65	-1.381,30	1.481,30
			0,00	0,00	0,00	0,00	0,00	0,00	0,00	-690,65	1.481,30	100,00
N 22501.130302.17211.	Tributos y tasas Junta de Andalucía Playas	3.090,45	0,00	3.090,45	5.206,01	5.206,01	5.206,01	5.206,01	5.206,01	-2.169,90	-70,21	168,45
			0,00	54,34	0,00	0,00	0,00	0,00	0,00	-2.115,56	168,45	100,00
N 22501.140301.4312.	Tributos,tasas y sanciones Junta Andalucía Mercado	0,00	0,00	0,00	360,38	360,38	360,38	360,38	360,38	-360,38	0,00	0,00
			0,00	0,00	0,00	0,00	0,00	0,00	0,00	-360,38	0,00	100,00
N 22501.900101.912.	Tributos y tasas Junta Andalucía Ten. Alc.T.Mar	50,00	0,00	50,00	1.627,82	1.627,82	1.627,82	1.331,61	1.331,61	-1.577,82	-3.155,64	3.255,64
			0,00	0,00	0,00	0,00	296,21	0,00	0,00	-1.577,82	3.255,64	81,80
N 22501.900201.912.	Tributos y tasas Junta Andalucía Ten. Alc.Caleta	50,00	0,00	50,00	0,00	0,00	0,00	0,00	0,00	50,00	100,00	0,00
			0,00	0,00	0,00	0,00	0,00	0,00	0,00	50,00	0,00	0,00
N 22501.900301.912.	Tributos y tasas J.A.Ten. Alc. Chilches-Benajarafe	0,00	0,00	0,00	1.374,05	1.374,05	1.374,05	1.077,84	1.077,84	-1.374,05	0,00	0,00
			0,00	0,00	0,00	0,00	296,21	0,00	0,00	-1.374,05	0,00	78,44
	Total Económico 225 :	310.390,45	5.116,53	315.506,98	338.377,04	338.377,04	338.377,04	333.148,78	333.148,78	-22.924,40	-7,27	107,25
			0,00	54,34	0,00	0,00	5.228,26	0,00	0,00	-22.870,06	107,25	98,45
N 22600.050303.132.	Gastos diversos Parque Móvil	0,00	69,06	69,06	69,06	69,06	69,06	69,06	69,06	0,00	0,00	100,00
			0,00	0,00	0,00	0,00	0,00	0,00	0,00	0,00	100,00	100,00
N 22600.050304.164.	Gastos diversos cementerios	0,00	3.673,15	3.673,15	5.879,63	5.879,63	5.879,62	5.790,01	5.790,01	-3.975,50	-108,23	160,07
			0,00	1.769,02	0,00	0,01	89,61	0,00	0,00	-2.206,47	160,07	98,48
N 22600.070101.1532.	Gastos diversos Infraestructura y SS.OO.	0,00	62,75	62,75	293,98	293,98	293,98	293,98	293,98	-231,23	-368,49	468,49
			0,00	0,00	0,00	0,00	0,00	0,00	0,00	-231,23	468,49	100,00
N 2260100.000001.912.	Gastos protocolarios Corporación	20.000,00	413,82	20.413,82	847,00	847,00	847,00	413,82	413,82	19.566,82	95,85	4,15
			0,00	0,00	0,00	0,00	433,18	0,00	0,00	19.566,82	4,15	48,86
N 2260100.010101.912.	Gastos protocolarios Alcaldía	20.000,00	174.842,97	194.842,97	220.398,98	220.398,98	220.398,98	72.150,33	72.150,33	-52.896,70	-27,15	113,12
			0,00	27.340,69	0,00	0,00	148.248,65	0,00	0,00	-25.556,01	113,12	32,74
N 2260200.010101.922.	Gastos diversos Gabinete de Prensa Corporación	90.000,00	14.313,99	104.313,99	138.706,79	138.706,79	123.528,99	28.344,65	28.344,65	-37.764,52	-36,20	118,42
			0,00	3.371,72	0,00	15.177,80	95.184,34	0,00	0,00	-19.215,00	132,97	22,95
N 22603.000001.920.	Publicación en Diarios Oficiales	4.000,00	0,00	4.000,00	92,80	92,80	92,80	0,00	0,00	3.907,20	97,68	2,32
			0,00	0,00	0,00	0,00	92,80	0,00	0,00	3.907,20	2,32	0,00

Ayuntamiento de Vélez Málaga - 2022

Estado de Situación del Presupuesto de Gastos 31/12/2022

R	C. Económ. C. Org. C.Prog. Espec	Inicial	Modificac.	Actual	A	D	O	P	RP	Saldo	%	%O s/Cred.
	PARTIDA		Inc.Reman.	RC Pend.+ N D	A Pendiente	D Pendiente	O Pendiente	P Pendiente	Reintegros	Remanente	%D s/Cred.	% RP s/O
N 22603.010402.920.		50,00	978,46	1.028,46	978,46	978,46	978,46	0,00	0,00	50,00	4,86	95,14
	Publicación en diarios oficiales Contratac. y Patr		0,00	0,00	0,00	0,00	978,46	0,00	0,00	50,00	95,14	0,00
N 22603.030101.151.		2.000,00	0,00	2.000,00	155,30	155,30	155,30	155,30	155,30	1.844,70	92,24	7,77
	Publicaciones en diarios oficiales Urbanismo		0,00	0,00	0,00	0,00	0,00	0,00	0,00	1.844,70	7,77	100,00
N 22603.040101.931.		50,00	0,00	50,00	1.962,37	1.962,37	1.962,37	1.816,21	1.816,21	-1.912,37	-3.824,74	3.924,74
	Publicación en diarios oficiales Intervención		0,00	0,00	0,00	0,00	146,16	0,00	0,00	-1.912,37	3.924,74	92,55
N 22603.040102.931.		50,00	130,38	180,38	1.819,34	1.819,34	1.819,34	1.819,34	1.819,34	-1.638,96	-908,62	1.008,62
	Publicación en diarios oficiales Gestión Tributari		0,00	0,00	0,00	0,00	0,00	0,00	0,00	-1.638,96	1.008,62	100,00
N 22603.050101.920.		0,00	0,00	0,00	3.102,11	3.102,11	3.102,11	3.102,11	3.102,11	-3.102,11	0,00	0,00
	Publicaciones diarios oficiales Recursos Humanos		0,00	0,00	0,00	0,00	0,00	0,00	0,00	-3.102,11	0,00	100,00
N 22603.070101.1532.		1.000,00	0,00	1.000,00	0,00	0,00	0,00	0,00	0,00	1.000,00	100,00	0,00
	Publicación en diarios oficiales Infraestructura		0,00	0,00	0,00	0,00	0,00	0,00	0,00	1.000,00	0,00	0,00
N 22603.100101.340.		1.000,00	0,00	1.000,00	0,00	0,00	0,00	0,00	0,00	1.000,00	100,00	0,00
	Publicaciones en diarios oficiales Deportes		0,00	0,00	0,00	0,00	0,00	0,00	0,00	1.000,00	0,00	0,00
N 22603.130302.170.		6.000,00	0,00	6.000,00	0,00	0,00	0,00	0,00	0,00	6.000,00	100,00	0,00
	Publicaciones Playas		0,00	0,00	0,00	0,00	0,00	0,00	0,00	6.000,00	0,00	0,00
N 22603.140301.430.		50,00	0,00	50,00	0,00	0,00	0,00	0,00	0,00	50,00	100,00	0,00
	Publicación en Diarios Oficiales Comercio e Indust		0,00	0,00	0,00	0,00	0,00	0,00	0,00	50,00	0,00	0,00
N 2260400.010501.920.		75.000,00	219.343,33	295.650,98	215.857,19	215.857,19	203.565,19	109.471,81	109.471,81	-6.265,26	-2,12	68,85
	Gastos jurídicos		1.307,65	86.059,05	0,00	12.292,00	94.093,38	0,00	0,00	92.085,79	73,01	53,78
N 2260400.050201.926.		0,00	0,00	52.714,37	0,00	0,00	0,00	0,00	0,00	52.714,37	100,00	0,00
	Gastos Diversos Programa MED (Personal y Material		52.714,37	0,00	0,00	0,00	0,00	0,00	0,00	52.714,37	0,00	0,00
N 2260400.080301.231.		0,00	0,00	4,23	0,00	0,00	0,00	0,00	0,00	4,23	100,00	0,00
	Gastos Diversos Centro Vivo Torre del Mar /08		4,23	0,00	0,00	0,00	0,00	0,00	0,00	4,23	0,00	0,00
N 2260401.040401.932.		5.000,00	0,00	5.000,00	0,00	0,00	0,00	0,00	0,00	5.000,00	100,00	0,00
	Gtos Tribunal Económico Admvo Municipal		0,00	0,00	0,00	0,00	0,00	0,00	0,00	5.000,00	0,00	0,00
N 2260402.010501.920.		7.000,00	0,00	7.000,00	0,00	0,00	0,00	0,00	0,00	7.000,00	100,00	0,00
	Gastos Jurídicos Oficina Intermediación		0,00	0,00	0,00	0,00	0,00	0,00	0,00	7.000,00	0,00	0,00
N 22605.050201.926.		0,00	0,00	33,74	0,00	0,00	0,00	0,00	0,00	33,74	100,00	0,00
	Gastos Diversos Conexión y soporte de los Telecent		33,74	0,00	0,00	0,00	0,00	0,00	0,00	33,74	0,00	0,00
N 22605.080301.231.		0,00	0,00	43,10	0,00	0,00	0,00	0,00	0,00	43,10	100,00	0,00
	Gastos Diversos Centro Vivo Capuchinos de Vélez		43,10	0,00	0,00	0,00	0,00	0,00	0,00	43,10	0,00	0,00
N 22605.130301.432.		0,00	0,00	7,81	0,00	0,00	0,00	0,00	0,00	7,81	100,00	0,00
	Gastos Belén Viviente Almayate yPaso de Cajiz 2010		7,81	0,00	0,00	0,00	0,00	0,00	0,00	7,81	0,00	0,00

Ayuntamiento de Vélez Málaga - 2022

Estado de Situación del Presupuesto de Gastos 31/12/2022

R	C. Económ. C. Org. C.Prog. Espec	Inicial	Modificac.	Actual	A	D	O	P	RP	Saldo	%	%O s/Cred.
	PARTIDA		Inc.Reman.	RC Pend.+ N D	A Pendiente	D Pendiente	O Pendiente	P Pendiente	Reintegros	Remanente	%D s/Cred.	% RP s/O
N 22606.010101.326.		1.000,00	0,00	1.000,00	0,00	0,00	0,00	0,00	0,00	1.000,00	100,00	0,00
	Gastos celebración cursos, jornadas, seminarios		0,00	0,00	0,00	0,00	0,00	0,00	0,00	1.000,00	0,00	0,00
N 22606.090103.334.		100,00	23.000,00	23.100,00	23.000,00	23.000,00	23.000,00	23.000,00	23.000,00	100,00	0,43	99,57
	Gastos diversos cursos universitarios		0,00	0,00	0,00	0,00	0,00	0,00	0,00	100,00	99,57	100,00
N 22607.090201.323.		0,00	0,00	2.214,95	0,00	0,00	0,00	0,00	0,00	2.214,95	100,00	0,00
	Gastos diversos subv. J.A. Escuela Mpal. De Música		2.214,95	0,00	0,00	0,00	0,00	0,00	0,00	2.214,95	0,00	0,00
N 22608.080601.231.		0,00	0,00	7,12	0,00	0,00	0,00	0,00	0,00	7,12	100,00	0,00
	Gstos diversos Programa Banco del Tiempo		7,12	0,00	0,00	0,00	0,00	0,00	0,00	7,12	0,00	0,00
N 22611.080301.231.		0,00	0,00	1,80	0,00	0,00	0,00	0,00	0,00	1,80	100,00	0,00
	Gastos Diversos Centro Vivo Capuchinos 2009		1,80	0,00	0,00	0,00	0,00	0,00	0,00	1,80	0,00	0,00
N 22612.080301.231.		0,00	0,00	1,98	0,00	0,00	0,00	0,00	0,00	1,98	100,00	0,00
	Gastos Diversos Centro Vivo Caleta de Vélez 2009		1,98	0,00	0,00	0,00	0,00	0,00	0,00	1,98	0,00	0,00
N 22613.080301.231.		0,00	0,00	334,28	0,00	0,00	0,00	0,00	0,00	334,28	100,00	0,00
	Gastos Diversos Centro Vivo Caleta de Vélez 2010		334,28	0,00	0,00	0,00	0,00	0,00	0,00	334,28	0,00	0,00
N 22613.900101.912.		0,00	0,00	95,30	0,00	0,00	0,00	0,00	0,00	95,30	100,00	0,00
	Gastos Diversos Tenenc. Alc. Torre del Mar		95,30	0,00	0,00	0,00	0,00	0,00	0,00	95,30	0,00	0,00
N 22614.080301.231.		0,00	0,00	70,52	0,00	0,00	0,00	0,00	0,00	70,52	100,00	0,00
	Gastos Diversos Centro Vivo Torre del Mar 2010		70,52	0,00	0,00	0,00	0,00	0,00	0,00	70,52	0,00	0,00
N 22615.080301.231.		0,00	0,00	14,75	0,00	0,00	0,00	0,00	0,00	14,75	100,00	0,00
	Gastos Diversos Centro Vivo Capuchinos 2010		14,75	0,00	0,00	0,00	0,00	0,00	0,00	14,75	0,00	0,00
N 22616.080301.231.		0,00	0,00	382,24	0,00	0,00	0,00	0,00	0,00	382,24	100,00	0,00
	Gastos Diversos Centro Vivo Almayate 2010		382,24	0,00	0,00	0,00	0,00	0,00	0,00	382,24	0,00	0,00
N 22621.080201.231.		0,00	0,00	2.818,36	0,00	0,00	0,00	0,00	0,00	2.818,36	100,00	0,00
	Vélez Málaga Implicad@s: Inmigración e Innovación		2.818,36	0,00	0,00	0,00	0,00	0,00	0,00	2.818,36	0,00	0,00
N 22622.080201.231.		0,00	0,00	3.994,34	0,00	0,00	0,00	0,00	0,00	3.994,34	100,00	0,00
	Vélez Málaga Implicad@s: Inmigración e Innovación		3.994,34	0,00	0,00	0,00	0,00	0,00	0,00	3.994,34	0,00	0,00
N 22628.090201.323.		0,00	0,00	777,78	0,00	0,00	0,00	0,00	0,00	777,78	100,00	0,00
	Prog. Prevención Seguimien. Absentismo Escolar		777,78	0,00	0,00	0,00	0,00	0,00	0,00	777,78	0,00	0,00
N 2269900.000001.920.		4.000,00	2.265,72	6.265,72	8.838,03	8.838,03	8.838,03	1.866,72	1.866,72	-2.572,31	-41,05	141,05
	Gastos diversos Admón General		0,00	0,00	0,00	0,00	6.971,31	0,00	0,00	-2.572,31	141,05	21,12
N 2269900.010101.419.		10.000,00	0,00	10.000,00	2.178,25	2.178,25	2.178,25	0,00	0,00	7.821,75	78,22	21,78
	Gastos div. Exposit. animales y ferias ganaderas		0,00	0,00	0,00	0,00	2.178,25	0,00	0,00	7.821,75	21,78	0,00
N 2269900.010101.912.		100.000,00	4.980,06	104.980,06	25.666,44	25.666,44	25.666,44	24.928,79	24.928,79	79.313,62	75,55	24,45
	Gastos diversos Alcaldía-Presidencia		0,00	0,00	0,00	0,00	737,65	0,00	0,00	79.313,62	24,45	97,13

Ayuntamiento de Vélez Málaga - 2022

Estado de Situación del Presupuesto de Gastos 31/12/2022

R	C. Económ. C. Org. C.Prog. Espec	Inicial	Modificac.	Actual	A	D	O	P	RP	Saldo	%	%O s/Cred.
	PARTIDA		Inc.Reman.	RC Pend.+ N D	A Pendiente	D Pendiente	O Pendiente	P Pendiente	Reintegros	Remanente	%D s/Cred.	% RP s/O
N	2269900.010101.920.	100.000,00	0,00	100.000,00	0,00	0,00	0,00	0,00	0,00	100.000,00	100,00	0,00
	Otros Gastos diversos Alcaldía		0,00	0,00	0,00	0,00	0,00	0,00	0,00	100.000,00	0,00	0,00
N	2269900.010201.920.	1.000,00	0,00	1.000,00	0,00	0,00	0,00	0,00	0,00	1.000,00	100,00	0,00
	Gastos diversos Secretaría Gral. del Pleno		0,00	0,00	0,00	0,00	0,00	0,00	0,00	1.000,00	0,00	0,00
N	2269900.020101.130.	13.000,00	3.234,58	16.234,58	36.117,18	36.117,18	29.187,36	14.937,52	14.937,52	-20.237,90	-124,66	179,79
	Gastos diversos Policía Local		0,00	355,30	0,00	6.929,82	14.249,84	0,00	0,00	-12.952,78	222,47	51,18
N	2269900.020101.132.	7.000,00	220,00	7.220,00	1.080,20	1.080,20	1.080,20	860,20	860,20	6.139,80	85,04	14,96
	Gastos depósito detenidos		0,00	0,00	0,00	0,00	220,00	0,00	0,00	6.139,80	14,96	79,63
N	2269900.020201.133.	1.000,00	0,00	1.000,00	0,00	0,00	0,00	0,00	0,00	0,01	0,00	0,00
	Campaña Seguridad Vial		0,00	999,99	0,00	0,00	0,00	0,00	0,00	1.000,00	0,00	0,00
N	2269900.020201.135.	15.000,00	1.610,54	16.610,54	24.638,71	24.638,71	8.110,19	8.110,19	8.110,19	-13.846,88	-83,36	48,83
	Gastos diversos Protección Civil		0,00	5.818,71	0,00	16.528,52	0,00	0,00	0,00	8.500,35	148,33	100,00
N	2269900.030101.151.	11.400,00	2.233,79	13.633,79	13.423,27	13.423,27	2.233,79	1.475,96	1.475,96	210,52	1,54	16,38
	Gastos diversos Urbanismo		0,00	0,00	0,00	11.189,48	757,83	0,00	0,00	11.400,00	98,46	66,07
N	2269900.040301.934.	0,00	0,00	0,00	33,88	33,88	33,88	33,88	33,88	-33,88	0,00	0,00
	Gastos diversos Tesorería Municipal		0,00	0,00	0,00	0,00	0,00	0,00	0,00	-33,88	0,00	100,00
N	2269900.050101.326.	28.500,00	0,00	28.500,00	7.570,80	7.570,80	0,00	0,00	0,00	20.929,20	73,44	0,00
	Gastos diversos prácticas convenio Universidad		0,00	0,00	0,00	7.570,80	0,00	0,00	0,00	28.500,00	26,56	0,00
N	2269900.050201.926.	50,00	640,30	690,30	6.241,30	6.241,30	6.241,30	4.501,94	4.501,94	-5.828,30	-844,31	904,14
	Gastos diversos Informática y Comunicaciones		0,00	277,30	0,00	0,00	1.739,36	0,00	0,00	-5.551,00	904,14	72,13
N	2269900.050302.920.	0,00	25,23	25,23	58,08	58,08	58,08	0,00	0,00	-32,85	-130,20	230,20
	Gastos diversos Edificios Municipales		0,00	0,00	0,00	0,00	58,08	0,00	0,00	-32,85	230,20	0,00
N	2269900.050303.132.	0,00	545,00	545,00	300,00	300,00	300,00	200,00	200,00	0,00	0,00	55,05
	Gastos de Sanciones Administrativas y Multas.		0,00	245,00	0,00	0,00	100,00	0,00	0,00	245,00	55,05	66,67
N	2269900.060101.924.	15.000,00	33,88	15.033,88	493,27	493,27	493,27	493,27	493,27	13.813,41	91,88	3,28
	Gastos diversos Participación ciudadana		0,00	727,20	0,00	0,00	0,00	0,00	0,00	14.540,61	3,28	100,00
N	2269900.070101.161.	135.000,00	80.188,93	215.188,93	80.188,93	80.188,93	80.188,93	80.188,93	80.188,93	135.000,00	62,74	37,26
	Gastos por cánón autonómico de depuración		0,00	0,00	0,00	0,00	0,00	0,00	0,00	135.000,00	37,26	100,00
N	2269900.080101.231.	60.000,00	42.373,68	102.373,68	118.438,04	118.438,04	87.391,17	53.214,27	53.214,27	-17.637,86	-17,23	85,36
	Gastos diversos Servicios Sociales		0,00	1.573,50	0,00	31.046,87	34.176,90	0,00	0,00	14.982,51	115,69	60,89
N	2269900.080105.231.	15.000,00	1.060,00	16.060,00	14.734,61	14.734,61	14.734,61	5.682,03	5.682,03	-60,10	-0,37	91,75
	Gastos diversos Centro de Información a la Mujer		0,00	1.385,49	0,00	0,00	9.052,58	0,00	0,00	1.325,39	91,75	38,56
N	2269900.080202.231.	6.000,00	60,08	6.060,08	60,08	60,08	60,08	60,08	60,08	6.000,00	99,01	0,99
	Programa intervención zonas		0,00	0,00	0,00	0,00	0,00	0,00	0,00	6.000,00	0,99	100,00

Ayuntamiento de Vélez Málaga - 2022

Estado de Situación del Presupuesto de Gastos 31/12/2022

R	C. Económ. C. Org. C.Prog. Espec	Inicial	Modificac.	Actual	A	D	O	P	RP	Saldo	%	%O s/Cred.
	PARTIDA		Inc.Reman.	RC Pend.+ N D	A Pendiente	D Pendiente	O Pendiente	P Pendiente	Reintegros	Remanente	%D s/Cred.	% RP s/O
N	2269900.080301.337.	100.000,00	9.191,22	109.191,22	109.191,14	109.191,14	109.191,14	105.469,63	105.469,63	0,08	0,00	100,00
	Gastos servicios atención al mayor		0,00	0,00	0,00	0,00	3.721,51	0,00	0,00	0,08	100,00	96,59
N	2269900.080401.231.	6.000,00	0,00	6.000,00	8.358,90	8.358,90	7.321,90	2.358,90	2.358,90	-2.358,90	-39,32	122,03
	Programa ciudades ante la droga		0,00	0,00	0,00	1.037,00	4.963,00	0,00	0,00	-1.321,90	139,32	32,22
N	2269900.080402.231.	25.000,00	742,49	25.742,49	23.232,78	23.232,78	20.982,78	10.574,82	10.574,82	2.308,90	8,97	81,51
	Gastos diversos Centro Comarcal Drogas		0,00	200,81	0,00	2.250,00	10.407,96	0,00	0,00	4.759,71	90,25	50,40
N	2269900.080501.323.	50,00	9.060,90	9.110,90	10.472,79	10.472,79	10.472,79	6.628,28	6.628,28	-1.361,89	-14,95	114,95
	Gastos diversos Guarderías		0,00	0,00	0,00	0,00	3.844,51	0,00	0,00	-1.361,89	114,95	63,29
N	2269900.080503.312.	10.000,00	156,80	10.156,80	2.287,00	2.287,00	2.287,00	2.130,20	2.130,20	2.430,00	23,92	22,52
	Gastos diversos Atención temprana		0,00	5.439,80	0,00	0,00	156,80	0,00	0,00	7.869,80	22,52	93,14
N	2269900.080601.231.	1.000,00	0,00	1.000,00	0,00	0,00	0,00	0,00	0,00	1.000,00	100,00	0,00
	Programa voluntariado con menores		0,00	0,00	0,00	0,00	0,00	0,00	0,00	1.000,00	0,00	0,00
N	2269900.080701.337.	45.000,00	47.718,00	92.718,00	88.762,85	88.762,85	86.790,55	41.225,72	41.225,72	3.069,60	3,31	93,61
	Gastos diversos ocupación del tiempo libre		0,00	885,55	0,00	1.972,30	45.564,83	0,00	0,00	5.927,45	95,73	47,50
N	2269900.090101.3321.	6.500,00	102,24	6.602,24	1.688,93	1.688,93	1.688,93	1.217,18	1.217,18	4.574,51	69,29	25,58
	Gastos diversos Bibliotecas		0,00	338,80	0,00	0,00	471,75	0,00	0,00	4.913,31	25,58	72,07
N	2269900.090102.3322.	19.900,00	225,32	20.125,32	14.333,29	14.333,29	14.333,29	7.238,85	7.238,85	5.702,38	28,33	71,22
	Gastos diversos conservación del archivo histórico		0,00	89,65	0,00	0,00	7.094,44	0,00	0,00	5.792,03	71,22	50,50
N	2269900.090103.334.	8.000,00	0,00	8.000,00	5.822,40	5.822,40	5.822,40	550,00	550,00	2.177,60	27,22	72,78
	Universidad de Mayores		0,00	0,00	0,00	0,00	5.272,40	0,00	0,00	2.177,60	72,78	9,45
N	2269900.090104.333.	0,00	175,45	175,45	175,45	175,45	175,45	175,45	175,45	0,00	0,00	100,00
	Gastos diversos Centro de Arte Contemporáneo		0,00	0,00	0,00	0,00	0,00	0,00	0,00	0,00	100,00	100,00
N	2269900.090201.320.	38.000,00	7.467,55	45.467,55	33.125,78	33.125,78	29.841,11	12.299,93	12.299,93	11.791,77	25,93	65,63
	Gastos diversos Educación		0,00	550,00	0,00	3.284,67	17.541,18	0,00	0,00	15.626,44	72,86	41,22
N	2269900.090201.323.	0,00	0,00	1.305,14	0,00	0,00	0,00	0,00	0,00	1.305,14	100,00	0,00
	Gastos Diversos Premio "Educaciudad 2012"		1.305,14	0,00	0,00	0,00	0,00	0,00	0,00	1.305,14	0,00	0,00
N	2269900.100101.341.	163.000,00	197.609,05	360.609,05	239.070,45	239.070,45	236.070,45	37.512,74	37.512,74	121.534,60	33,70	65,46
	Gastos diversos servicios deportivos		0,00	4,00	0,00	3.000,00	198.557,71	0,00	0,00	124.538,60	66,30	15,89
N	2269900.100101.342.	95.000,00	-19.058,27	75.941,73	71.794,08	71.794,08	70.859,96	57.035,95	57.035,95	4.147,65	5,46	93,31
	Gastos diversos piscinas cubiertas		0,00	0,00	0,00	934,12	13.824,01	0,00	0,00	5.081,77	94,54	80,49
N	2269900.110101.338.	200.000,00	394.739,37	594.739,37	537.071,66	537.071,66	518.927,71	274.296,54	274.296,54	-2.928,08	-0,49	87,25
	Ferias y Fiestas		0,00	60.595,79	0,00	18.143,95	244.631,17	0,00	1.200,00	75.811,66	90,30	52,86
N	2269900.120301.170.	100.000,00	58.833,13	158.833,13	158.256,38	158.256,38	122.711,42	78.004,48	78.004,48	576,75	0,36	77,26
	Gastos diversos Medio ambiente		0,00	0,00	0,00	35.544,96	44.706,94	0,00	0,00	36.121,71	99,64	63,57

Ayuntamiento de Vélez Málaga - 2022

Estado de Situación del Presupuesto de Gastos 31/12/2022

R	C. Económ. C. Org. C.Prog. Espec	Inicial	Modificac.	Actual	A	D	O	P	RP	Saldo	%	%O s/Cred.
	PARTIDA		Inc.Reman.	RC Pend.+ N D	A Pendiente	D Pendiente	O Pendiente	P Pendiente	Reintegros	Remanente	%D s/Cred.	% RP s/O
N 2269900.120501.410.	Gastos diversos Agricultura	50.000,00	72.090,34	122.090,34	46.718,40	46.718,40	46.718,40	33.884,73	33.884,73	25.371,94	20,78	38,27
			0,00	50.000,00	0,00	0,00	12.833,67	0,00	0,00	75.371,94	38,27	72,53
N 2269900.130103.433.	Gastos diversos Empresa y Empleo	70.000,00	-8.416,86	61.583,14	17.959,28	17.959,28	17.958,46	1.255,85	1.255,85	43.553,68	70,72	29,16
			0,00	70,18	0,00	0,82	16.702,61	0,00	0,00	43.624,68	29,16	6,99
N 2269900.130301.432.	Gastos diversos Turismo	580.500,00	68.083,08	648.583,08	274.900,08	274.900,08	265.316,38	106.101,18	106.101,18	361.874,57	55,79	40,91
			0,00	11.808,43	0,00	9.583,70	159.215,20	0,00	0,00	383.266,70	42,38	39,99
N 2269900.130302.170.	Gastos diversos Playas	50,00	181,50	231,50	11.622,09	11.622,09	11.622,09	7.293,13	7.293,13	-11.390,59	-4.920,34	5.020,34
			0,00	0,00	0,00	0,00	4.328,96	0,00	0,00	-11.390,59	5.020,34	62,75
N 2269900.140301.430.	Gastos diversos Centro Comercial Abierto	45.000,00	45.434,83	90.434,83	80.534,53	80.534,53	48.396,63	42.242,73	42.242,73	-5.711,40	-6,32	53,52
			0,00	15.611,70	0,00	32.137,90	6.153,90	0,00	0,00	42.038,20	89,05	87,28
N 2269900.900101.912.	Gastos diversos Tenenc. Alc. Torre del Mar	500.000,00	594.024,92	1.094.024,92	963.927,17	963.927,17	943.810,92	519.204,81	519.204,81	14.904,01	1,36	86,27
			0,00	115.193,74	0,00	20.116,25	424.606,11	0,00	4.420,00	150.214,00	88,11	55,01
N 2269900.900201.912.	Gastos diversos Tenenc. Alc. Caleta	40.000,00	75.567,14	115.567,14	103.071,56	103.071,56	103.071,56	57.524,99	57.524,99	564,32	0,49	89,19
			0,00	11.931,26	0,00	0,00	45.546,57	0,00	0,00	12.495,58	89,19	55,81
N 2269900.900301.912.	Gastos diversos Tenencia Alc. Chilches-Benajarafe	40.000,00	15.952,95	55.952,95	53.165,71	53.165,71	53.165,71	25.815,38	25.815,38	1.516,30	2,71	95,02
			0,00	1.270,94	0,00	0,00	27.350,33	0,00	0,00	2.787,24	95,02	48,56
N 2269900.900401.912.	Gastos diversos Tenenc. Alc. Trapiche-Triana	40.000,00	38.999,02	78.999,02	78.938,55	78.938,55	77.153,80	46.255,52	46.255,52	20,75	0,03	97,66
			0,00	39,72	0,00	1.784,75	30.898,28	0,00	0,00	1.845,22	99,92	59,95
N 2269900.900501.912.	Gastos diversos Tenenc. Alc. Almayate	40.000,00	80.023,84	120.023,84	84.856,34	84.856,34	84.311,84	41.383,84	41.383,84	514,00	0,43	70,25
			0,00	34.653,50	0,00	544,50	42.928,00	0,00	0,00	35.712,00	70,70	49,08
N 2269900.900601.912.	Gastos diversos Tenenc. Alc. Mezquitilla y Lagos	40.000,00	48.561,70	88.561,70	78.526,49	78.526,49	78.526,49	33.085,05	33.085,05	1.194,40	1,35	88,67
			0,00	8.840,81	0,00	0,00	45.441,44	0,00	0,00	10.035,21	88,67	42,13
N 2269900.900701.912.	Gastos diversos Tenenc. Alc. Valle Niza y Cajiz	20.000,00	26.442,15	46.442,15	34.954,12	34.954,12	32.764,02	13.798,30	13.798,30	171,08	0,37	70,55
			0,00	11.316,95	0,00	2.190,10	18.965,72	0,00	0,00	13.678,13	75,26	42,11
N 2269901.020201.135.	Gastos diversos voluntarios Protección Civil	2.000,00	0,00	2.000,00	2.308,18	2.308,18	2.308,18	2.308,18	2.308,18	-308,18	-15,41	115,41
			0,00	0,00	0,00	0,00	0,00	0,00	0,00	-308,18	115,41	100,00
N 2269901.030101.151.	Obras de urbanización pendientes sector SUP B-5	0,00	0,00	1.976.202,14	22.614,90	22.614,90	0,00	0,00	0,00	1.953.587,24	98,86	0,00
				0,00	0,00	22.614,90	0,00	0,00	0,00	1.976.202,14	1,14	0,00
N 2269901.080101.231.	Servicio Teleasistencia	55.000,00	0,00	55.000,00	29.225,00	29.225,00	29.225,00	25.346,80	25.346,80	25.775,00	46,86	53,14
			0,00	0,00	0,00	0,00	3.878,20	0,00	0,00	25.775,00	53,14	86,73
N 2269901.090102.336.	Gastos diversos Patrimonio Histórico Artístico	6.000,00	25.000,00	31.000,00	14.554,66	14.554,66	14.554,66	1.957,26	1.957,26	-6,66	-0,02	46,95
			0,00	16.452,00	0,00	0,00	12.597,40	0,00	0,00	16.445,34	46,95	13,45
N 2269901.090103.334.	Gastos diversos Banda de Música	10.000,00	14.386,90	24.386,90	36.571,77	36.571,77	36.571,77	21.420,21	21.420,21	-12.184,87	-49,96	149,96
			0,00	0,00	0,00	0,00	15.151,56	0,00	0,00	-12.184,87	149,96	58,57

Ayuntamiento de Vélez Málaga - 2022

Estado de Situación del Presupuesto de Gastos 31/12/2022

R	C. Económ. C. Org. C.Prog. Espec	Inicial	Modificac.	Actual	A	D	O	P	RP	Saldo	%	%O s/Cred.
	PARTIDA		Inc.Reman.	RC Pend.+ N D	A Pendiente	D Pendiente	O Pendiente	P Pendiente	Reintegros	Remanente	%D s/Cred.	% RP s/O
N 2269901.090104.333.		40.000,00	16.411,16	56.411,16	38.074,96	38.074,96	38.074,96	20.720,39	20.720,39	13.441,09	23,83	67,50
	Gastos diversos Centro de Arte Contemporáneo		0,00	4.895,11	0,00	0,00	17.354,57	0,00	0,00	18.336,20	67,50	54,42
N 2269901.090201.323.		0,00	5.000,00	5.000,00	4.999,98	4.999,98	4.999,98	0,00	0,00	0,02	0,00	100,00
	Gastos divers. Sub. J.A. Escuelas Mples. Mús. 2022		0,00	0,00	0,00	0,00	4.999,98	0,00	0,00	0,02	100,00	0,00
N 2269901.120301.170.		71.770,18	0,00	71.770,18	65.789,35	65.789,35	65.789,35	0,00	0,00	5.980,83	8,33	91,67
	Servicio de control de desinsec, desratiz. y legio		0,00	0,00	0,00	0,00	65.789,35	0,00	0,00	5.980,83	91,67	0,00
N 2269901.130103.433.		6.000,00	726,00	6.726,00	726,00	726,00	726,00	0,00	0,00	6.000,00	89,21	10,79
	Gastos diversos Mercado San Francisco		0,00	0,00	0,00	0,00	726,00	0,00	0,00	6.000,00	10,79	0,00
N 2269901.130301.432.		63.000,00	17.700,00	80.700,00	419.520,59	419.520,59	419.520,59	163.129,81	163.129,81	-357.630,07	-443,16	519,85
	Gastos diversos Weekend Beach y Festival Aéreo		0,00	18.809,48	0,00	0,00	256.390,78	0,00	0,00	-338.820,59	519,85	38,88
N 2269901.140301.4312.		5.500,00	0,00	5.500,00	0,00	0,00	0,00	0,00	0,00	5.500,00	100,00	0,00
	Gastos diversos Mercados		0,00	0,00	0,00	0,00	0,00	0,00	0,00	5.500,00	0,00	0,00
N 2269902.000001.920.		149.143,58	0,00	149.143,58	149.143,58	149.143,58	149.143,58	149.143,58	149.143,58	0,00	0,00	100,00
	Indemnizaciones sentencia contaminación acústica		0,00	0,00	0,00	0,00	0,00	0,00	0,00	0,00	100,00	100,00
N 2269902.030101.151.		0,00	0,00	53.967,75	0,00	0,00	0,00	0,00	0,00	53.967,75	100,00	0,00
	Gastos Ejecución subsidiaria EPLU 213/03		53.967,75	0,00	0,00	0,00	0,00	0,00	0,00	53.967,75	0,00	0,00
N 2269902.080101.231.		40.000,00	130,00	40.130,00	65.306,00	65.306,00	60.306,00	4.356,00	4.356,00	-25.176,00	-62,74	150,28
	Programa tiempo libre menores riesgo social		0,00	0,00	0,00	5.000,00	55.950,00	0,00	0,00	-20.176,00	162,74	7,22
N 2269902.090103.334.		100.000,00	68.938,20	168.938,20	198.153,79	198.153,79	191.968,79	62.338,26	62.338,26	-35.650,90	-21,10	113,63
	Gastos diversos Cultura		0,00	6.435,31	0,00	6.185,00	129.630,53	0,00	0,00	-23.030,59	117,29	32,47
N 2269902.090104.333.		25.000,00	1.467,72	26.467,72	23.608,68	23.608,68	23.608,68	15.755,74	15.755,74	2.859,04	10,80	89,20
	Gastos diversos MUVEL		0,00	0,00	0,00	0,00	7.852,94	0,00	0,00	2.859,04	89,20	66,74
N 2269902.120501.410.		0,00	0,00	722,30	0,00	0,00	0,00	0,00	0,00	722,30	100,00	0,00
	Gastos diversos Feria Ganadera San Miguel 2015		722,30	0,00	0,00	0,00	0,00	0,00	0,00	722,30	0,00	0,00
N 2269903.080101.231.		100,00	0,00	100,00	0,00	0,00	0,00	0,00	0,00	100,00	100,00	0,00
	Campamentos de verano Servicios Sociales		0,00	0,00	0,00	0,00	0,00	0,00	0,00	100,00	0,00	0,00
N 2269903.090103.334.		10.000,00	0,00	10.000,00	0,00	0,00	0,00	0,00	0,00	10.000,00	100,00	0,00
	Gastos diversos Cátedra M ^a Zambrano		0,00	0,00	0,00	0,00	0,00	0,00	0,00	10.000,00	0,00	0,00
N 2269903.090104.333.		30.000,00	9.170,07	39.170,07	37.295,79	37.295,79	37.295,79	13.260,07	13.260,07	1.874,28	4,78	95,22
	Programa de actividades del Teatro del Carmen		0,00	0,00	0,00	0,00	24.035,72	0,00	0,00	1.874,28	95,22	35,55
N 2269904.000001.920.		19.000,00	-13.500,00	5.500,00	4.641,87	4.641,87	4.641,87	820,22	820,22	374,23	6,80	84,40
	Indemnizaciones por responsabilidad municipal		0,00	483,90	0,00	0,00	3.821,65	0,00	0,00	858,13	84,40	17,67
N 2269904.030101.151.		0,00	0,00	48.885,66	0,00	0,00	0,00	0,00	0,00	48.885,66	100,00	0,00
	Gastos Ejecución subsidiaria EPLU 16/08		48.885,66	0,00	0,00	0,00	0,00	0,00	0,00	48.885,66	0,00	0,00

Ayuntamiento de Vélez Málaga - 2022

Estado de Situación del Presupuesto de Gastos 31/12/2022

R	C. Económ. C. Org. C.Prog. Espec	Inicial	Modificac.	Actual	A	D	O	P	RP	Saldo	%	%O s/Cred.
	PARTIDA		Inc.Reman.	RC Pend.+ N D	A Pendiente	D Pendiente	O Pendiente	P Pendiente	Reintegros	Remanente	%D s/Cred.	% RP s/O
N 2269905.030101.151.		0,00	0,00	302,50	0,00	0,00	0,00	0,00	0,00	302,50	100,00	0,00
	Gastos Ejecución subsidiaria EPLU 273/06 (Liq.Def)		302,50	0,00	0,00	0,00	0,00	0,00	0,00	302,50	0,00	0,00
N 2269905.080101.231.		5.000,00	0,00	5.000,00	0,00	0,00	0,00	0,00	0,00	5.000,00	100,00	0,00
	Plan de Calidad Servicios Sociales		0,00	0,00	0,00	0,00	0,00	0,00	0,00	5.000,00	0,00	0,00
N 2269905.090103.334.		1.000,00	0,00	1.000,00	0,00	0,00	0,00	0,00	0,00	1.000,00	100,00	0,00
	Gastos diversos Premio y Promoción Mª Zambrano		0,00	0,00	0,00	0,00	0,00	0,00	0,00	1.000,00	0,00	0,00
N 2269906.030101.151.		0,00	0,00	486,89	0,00	0,00	0,00	0,00	0,00	486,89	100,00	0,00
	Gastos Ejecución subsidiaria EPLU 41/09		486,89	0,00	0,00	0,00	0,00	0,00	0,00	486,89	0,00	0,00
N 2269906.080101.231.		0,00	0,00	0,00	0,00	0,00	0,00	0,00	0,00	0,00	0,00	0,00
	Aplicaciones Informát. Gestión Serv. Sociales		0,00	0,00	0,00	0,00	0,00	0,00	0,00	0,00	0,00	0,00
N 2269906.090201.323.		0,00	0,00	0,04	0,00	0,00	0,00	0,00	0,00	0,04	100,00	0,00
	Gastos divers. Sub. J.A. Escuelas Mples. Mús. 2019		0,04	0,00	0,00	0,00	0,00	0,00	0,00	0,04	0,00	0,00
N 2269907.030101.151.		0,00	0,00	169,46	0,00	0,00	0,00	0,00	0,00	169,46	100,00	0,00
	Gastos Ejecución subsidiaria EPLU 53/05 (Liq. Def)		169,46	0,00	0,00	0,00	0,00	0,00	0,00	169,46	0,00	0,00
N 2269907.090103.334.		0,00	50.000,00	50.000,00	22.937,80	22.937,80	22.937,80	15.863,05	15.863,05	0,00	0,00	45,88
	Bienal de Arte		0,00	27.062,20	0,00	0,00	7.074,75	0,00	0,00	27.062,20	45,88	69,16
N 2269907.090201.323.		0,00	0,00	0,02	0,00	0,00	0,00	0,00	0,00	0,02	100,00	0,00
	Gastos divers. Sub. J.A. Escuelas Mples. Mús. 2020		0,02	0,00	0,00	0,00	0,00	0,00	0,00	0,02	0,00	0,00
N 2269908.080101.231.		5.000,00	1.633,50	6.633,50	2.828,11	2.828,11	1.633,50	0,00	0,00	3.805,39	57,37	24,63
	Plan Estratégico Municipal de Infancia y Serv.Soci		0,00	0,00	0,00	1.194,61	1.633,50	0,00	0,00	5.000,00	42,63	0,00
N 2269908.090201.323.		0,00	0,00	0,17	0,00	0,00	0,00	0,00	0,00	0,17	100,00	0,00
	Gastos divers. Sub. J.A. Escuelas Mples. Mús. 2021		0,17	0,00	0,00	0,00	0,00	0,00	0,00	0,17	0,00	0,00
N 2269909.030101.151.		0,00	0,00	53.560,17	29.753,95	29.753,95	0,00	0,00	0,00	23.806,22	44,45	0,00
	Gastos ejecuciones subsidiarias		53.560,17	0,00	0,00	29.753,95	0,00	0,00	0,00	53.560,17	55,55	0,00
N 2269909.080101.231.		0,00	0,00	22.704,33	0,00	0,00	0,00	0,00	0,00	22.704,33	100,00	0,00
	Fondo social extraordinario Covid-19		22.704,33	0,00	0,00	0,00	0,00	0,00	0,00	22.704,33	0,00	0,00
N 2269910.080101.231.		0,00	0,00	16.810,30	0,00	0,00	0,00	0,00	0,00	16.810,30	100,00	0,00
	Gastos diseño y elabor. Plan Interv. zonas desfav.		16.810,30	0,00	0,00	0,00	0,00	0,00	0,00	16.810,30	0,00	0,00
N 2269911.030101.151.		0,00	0,00	1.252,36	0,00	0,00	0,00	0,00	0,00	1.252,36	100,00	0,00
	Gastos Ejecución subsidiaria EPLU 141/16		1.252,36	0,00	0,00	0,00	0,00	0,00	0,00	1.252,36	0,00	0,00
N 2269911.080101.231.		0,00	0,00	8.002,42	0,00	0,00	0,00	0,00	0,00	8.002,42	100,00	0,00
	Progr. acompañamient. pers. discapacidad auditiva.		8.002,42	0,00	0,00	0,00	0,00	0,00	0,00	8.002,42	0,00	0,00
N 2269912.030101.151.		0,00	0,00	8.237,30	0,00	0,00	0,00	0,00	0,00	8.237,30	100,00	0,00
	Gastos Ejecución subsidiaria EPLU 118/11		8.237,30	0,00	0,00	0,00	0,00	0,00	0,00	8.237,30	0,00	0,00

Ayuntamiento de Vélez Málaga - 2022

Estado de Situación del Presupuesto de Gastos 31/12/2022

R	C. Económ.	C. Org.	C. Prog.	Especc	Inicial	Modificac.	Actual	A	D	O	P	RP	Saldo	%	%O s/Cred.
PARTIDA						Inc.Reman.	RC Pend.+ N D	A Pendiente	D Pendiente	O Pendiente	P Pendiente	Reintegros	Remanente	%D s/Cred.	% RP s/O
N	2269912.080101.231.				0,00	0,00	39,87	0,00	0,00	0,00	0,00	0,00	39,87	100,00	0,00
	Progr. acciones sensibilización drogodependencias					39,87	0,00	0,00	0,00	0,00	0,00	0,00	39,87	0,00	0,00
N	2269913.030101.151.				0,00	0,00	165,65	0,00	0,00	0,00	0,00	0,00	165,65	100,00	0,00
	Gastos Ejecución subsidiaria EPLU 28/02					165,65	0,00	0,00	0,00	0,00	0,00	0,00	165,65	0,00	0,00
N	2269913.080101.231.				0,00	0,00	0,02	0,00	0,00	0,00	0,00	0,00	0,02	100,00	0,00
	Ayuda Adquisición de juguetes para menores 2014					0,02	0,00	0,00	0,00	0,00	0,00	0,00	0,02	0,00	0,00
N	2269914.030101.151.				0,00	0,00	484,00	0,00	0,00	0,00	0,00	0,00	484,00	100,00	0,00
	Gastos Ejecución subsidiaria EPLU 11/10					484,00	0,00	0,00	0,00	0,00	0,00	0,00	484,00	0,00	0,00
N	2269914.080101.231.				0,00	2.833,00	2.833,00	0,00	0,00	0,00	0,00	0,00	2.833,00	100,00	0,00
	Prog. Estrategias y Acciones Zonas Desfavorecidas					0,00	0,00	0,00	0,00	0,00	0,00	0,00	2.833,00	0,00	0,00
N	2269915.030101.151.				0,00	0,00	31.086,58	0,00	0,00	0,00	0,00	0,00	31.086,58	100,00	0,00
	Gastos Ejecución subsidiaria EPLU 99/03					31.086,58	0,00	0,00	0,00	0,00	0,00	0,00	31.086,58	0,00	0,00
N	2269916.030101.151.				0,00	0,00	586,85	0,00	0,00	0,00	0,00	0,00	586,85	100,00	0,00
	Gastos Ejecución subsidiaria EPLU 86/2018					586,85	0,00	0,00	0,00	0,00	0,00	0,00	586,85	0,00	0,00
N	2269916.080101.231.				0,00	0,00	673,35	0,00	0,00	0,00	0,00	0,00	673,35	100,00	0,00
	Programa Pacto de Estado Violencia de Género 2019					673,35	0,00	0,00	0,00	0,00	0,00	0,00	673,35	0,00	0,00
N	2269917.030101.151.				0,00	0,00	7.697,01	0,00	0,00	0,00	0,00	0,00	7.697,01	100,00	0,00
	Gastos Ejecución subsidiaria EPLU 117/13					7.697,01	0,00	0,00	0,00	0,00	0,00	0,00	7.697,01	0,00	0,00
N	2269918.030101.151.				0,00	0,00	21.522,47	0,00	0,00	0,00	0,00	0,00	21.522,47	100,00	0,00
	Gastos Ejecución subsidiaria EPLU 75/05					21.522,47	0,00	0,00	0,00	0,00	0,00	0,00	21.522,47	0,00	0,00
N	2269918.080101.231.				0,00	0,00	2.939,76	0,00	0,00	0,00	0,00	0,00	0,00	0,00	0,00
	Subv.Ministerio Pacto Estado Violencia Género 2020					2.939,76	2.939,76	0,00	0,00	0,00	0,00	0,00	2.939,76	0,00	0,00
N	2269919.030101.151.				0,00	0,00	2.543,20	2.543,20	2.543,20	0,00	0,00	0,00	0,00	0,00	0,00
	Gastos Ejecución subsidiaria EPLU 1/19					2.543,20	0,00	0,00	2.543,20	0,00	0,00	0,00	2.543,20	100,00	0,00
N	2269919.080101.231.				0,00	0,00	26.926,87	23.286,71	23.286,71	23.286,71	23.286,71	23.286,71	3.640,16	13,52	86,48
	Subv.Ministerio Pacto Estado Violencia Género 2021					26.926,87	0,00	0,00	0,00	0,00	0,00	0,00	3.640,16	86,48	100,00
N	2269920.030101.151.				0,00	0,00	4.656,08	0,00	0,00	0,00	0,00	0,00	4.656,08	100,00	0,00
	Gastos Ejecución subsidiaria EPLU 40/2019					4.656,08	0,00	0,00	0,00	0,00	0,00	0,00	4.656,08	0,00	0,00
N	2269920.080101.231.				0,00	23.508,32	23.508,32	0,00	0,00	0,00	0,00	0,00	23.508,32	100,00	0,00
	Subv.Ministerio Pacto Estado Violencia Género 2022					0,00	0,00	0,00	0,00	0,00	0,00	0,00	23.508,32	0,00	0,00
N	2269921.030101.151.				0,00	0,00	617,10	0,00	0,00	0,00	0,00	0,00	617,10	100,00	0,00
	Gastos Ejecución subsidiaria EPLU 52/2018					617,10	0,00	0,00	0,00	0,00	0,00	0,00	617,10	0,00	0,00
N	2269922.030101.151.				0,00	0,00	85.861,56	0,00	0,00	0,00	0,00	0,00	0,00	0,00	0,00
	Gastos Ejecución subsidiaria EPLU 120/16					85.861,56	85.861,56	0,00	0,00	0,00	0,00	0,00	85.861,56	0,00	0,00

Ayuntamiento de Vélez Málaga - 2022

Estado de Situación del Presupuesto de Gastos 31/12/2022

R	C. Económ. C. Org. C.Prog. Espec	Inicial	Modificac.	Actual	A	D	O	P	RP	Saldo	%	%O s/Cred.
	PARTIDA		Inc.Reman.	RC Pend.+ N D	A Pendiente	D Pendiente	O Pendiente	P Pendiente	Reintegros	Remanente	%D s/Cred.	% RP s/O
N 2269923.030101.151.		0,00	0,00	1.265,66	0,00	0,00	0,00	0,00	0,00	1.265,66	100,00	0,00
Gastos Ejecución subsidiaria EPLU 82/12			1.265,66	0,00	0,00	0,00	0,00	0,00	0,00	1.265,66	0,00	0,00
N 2269924.030101.151.		0,00	0,00	10.795,08	0,00	0,00	0,00	0,00	0,00	10.795,08	100,00	0,00
Gastos Ejecución subsidiaria EPLU 61/02			10.795,08	0,00	0,00	0,00	0,00	0,00	0,00	10.795,08	0,00	0,00
N 2269925.030101.151.		0,00	0,00	885,00	0,00	0,00	0,00	0,00	0,00	885,00	100,00	0,00
Gastos Ejecución subsidiaria EPLU 254/2003			885,00	0,00	0,00	0,00	0,00	0,00	0,00	885,00	0,00	0,00
N 2269926.030101.151.		0,00	0,00	26.523,20	0,00	0,00	0,00	0,00	0,00	0,00	0,00	0,00
Gastos Ejecución subsidiaria EPLU 38/2017			26.523,20	26.523,20	0,00	0,00	0,00	0,00	0,00	26.523,20	0,00	0,00
N 2269927.030101.151.		0,00	0,00	800,00	0,00	0,00	0,00	0,00	0,00	800,00	100,00	0,00
Gastos Ejecución subsidiaria O.E. 116/2009			800,00	0,00	0,00	0,00	0,00	0,00	0,00	800,00	0,00	0,00
N 2269929.030101.151.		0,00	0,00	9.024,62	0,00	0,00	0,00	0,00	0,00	9.024,62	100,00	0,00
Gastos Ejecución subsidiaria EPLU 109/12			9.024,62	0,00	0,00	0,00	0,00	0,00	0,00	9.024,62	0,00	0,00
N 2269930.030101.151.		0,00	0,00	9.624,36	0,00	0,00	0,00	0,00	0,00	9.624,36	100,00	0,00
Gastos Ejecución subsidiaria EPLU 56/15			9.624,36	0,00	0,00	0,00	0,00	0,00	0,00	9.624,36	0,00	0,00
N 2269931.030101.151.		0,00	0,00	22.242,65	0,00	0,00	0,00	0,00	0,00	22.242,65	100,00	0,00
Gastos Ejecución subsidiaria EPLU 113/10			22.242,65	0,00	0,00	0,00	0,00	0,00	0,00	22.242,65	0,00	0,00
N 2269932.030101.151.		0,00	0,00	43.888,01	0,00	0,00	0,00	0,00	0,00	43.888,01	100,00	0,00
Gastos Ejecución subsidiaria EPLU 272/14			43.888,01	0,00	0,00	0,00	0,00	0,00	0,00	43.888,01	0,00	0,00
N 2269933.030101.151.		0,00	0,00	11.551,52	0,00	0,00	0,00	0,00	0,00	11.551,52	100,00	0,00
Gastos Ejecución subsidiaria EPLU 28/06			11.551,52	0,00	0,00	0,00	0,00	0,00	0,00	11.551,52	0,00	0,00
N 2269935.030101.151.		0,00	0,00	3.070,00	0,00	0,00	0,00	0,00	0,00	3.070,00	100,00	0,00
Gastos Ejecución subsidiaria O.E. 6/2021			3.070,00	0,00	0,00	0,00	0,00	0,00	0,00	3.070,00	0,00	0,00
N 2269937.030101.151.		0,00	0,00	940,81	0,00	0,00	0,00	0,00	0,00	940,81	100,00	0,00
Gastos Ejecución subsid. EPLU 292/2006 (Liq. def.)			940,81	0,00	0,00	0,00	0,00	0,00	0,00	940,81	0,00	0,00
N 2269939.030101.151.		0,00	0,00	5.498,12	0,00	0,00	0,00	0,00	0,00	5.498,12	100,00	0,00
Gastos Ejecución subsidiaria EPLU 13/16			5.498,12	0,00	0,00	0,00	0,00	0,00	0,00	5.498,12	0,00	0,00
N 2269940.030101.151.		0,00	0,00	7.637,88	0,00	0,00	0,00	0,00	0,00	7.637,88	100,00	0,00
Gastos Ejecución subsidiaria EPLU 340/01			7.637,88	0,00	0,00	0,00	0,00	0,00	0,00	7.637,88	0,00	0,00
N 2269941.030101.151.		0,00	0,00	9.708,11	0,00	0,00	0,00	0,00	0,00	9.708,11	100,00	0,00
Gastos Ejecución subsidiaria EPLU 47/10			9.708,11	0,00	0,00	0,00	0,00	0,00	0,00	9.708,11	0,00	0,00
N 2269942.030101.151.		0,00	0,00	16.289,00	0,00	0,00	0,00	0,00	0,00	16.289,00	100,00	0,00
Gastos Ejecución subsidiaria O.E. 53/06			16.289,00	0,00	0,00	0,00	0,00	0,00	0,00	16.289,00	0,00	0,00
N 2269943.030101.151.		0,00	0,00	35.000,00	0,00	0,00	0,00	0,00	0,00	35.000,00	100,00	0,00
Gastos Ejecución subsidiaria EPLU 192/06			35.000,00	0,00	0,00	0,00	0,00	0,00	0,00	35.000,00	0,00	0,00

Ayuntamiento de Vélez Málaga - 2022

Estado de Situación del Presupuesto de Gastos 31/12/2022

R	C. Económ. C. Org. C.Prog. Espec	Inicial	Modificac.	Actual	A	D	O	P	RP	Saldo	%	%O s/Cred.
	PARTIDA		Inc.Reman.	RC Pend.+ N D	A Pendiente	D Pendiente	O Pendiente	P Pendiente	Reintegros	Remanente	%D s/Cred.	% RP s/O
N 2269944.030101.151.		0,00	0,00	5,58	0,00	0,00	0,00	0,00	0,00	5,58	100,00	0,00
Gastos Ejecución subsidiaria EPLU 16/09			5,58	0,00	0,00	0,00	0,00	0,00	0,00	5,58	0,00	0,00
N 2269945.030101.151.		0,00	0,00	1.573,00	0,00	0,00	0,00	0,00	0,00	1.573,00	100,00	0,00
Gastos obra urbanización sector SUP.B-5			1.573,00	0,00	0,00	0,00	0,00	0,00	0,00	1.573,00	0,00	0,00
N 2269946.030101.151.		0,00	29.887,04	29.887,04	0,00	0,00	0,00	0,00	0,00	968,00	3,24	0,00
Gastos Ejecución subsidiaria EPLU 183/15			0,00	28.919,04	0,00	0,00	0,00	0,00	0,00	29.887,04	0,00	0,00
N 2269946.060101.151.		0,00	0,00	0,00	0,00	0,00	0,00	0,00	0,00	0,00	0,00	0,00
Gastos Ejecución subsidiaria EPLU 183/15			0,00	0,00	0,00	0,00	0,00	0,00	0,00	0,00	0,00	0,00
N 2269947.030101.151.		0,00	0,00	2.680,00	0,00	0,00	0,00	0,00	0,00	2.680,00	100,00	0,00
Gastos Ejecución subsidiaria O.E. 67/09			2.680,00	0,00	0,00	0,00	0,00	0,00	0,00	2.680,00	0,00	0,00
N 2269948.030101.151.		0,00	0,00	4.440,70	0,00	0,00	0,00	0,00	0,00	4.440,70	100,00	0,00
Gastos Ejecución subsidiaria EPLU 120/15			4.440,70	0,00	0,00	0,00	0,00	0,00	0,00	4.440,70	0,00	0,00
N 2269949.030101.151.		0,00	10.621,54	10.621,54	0,00	0,00	0,00	0,00	0,00	1.734,17	16,33	0,00
Gastos Ejecución subsidiaria EPLU 35/07			0,00	8.887,37	0,00	0,00	0,00	0,00	0,00	10.621,54	0,00	0,00
N 2269949.060101.151.		0,00	0,00	0,00	0,00	0,00	0,00	0,00	0,00	0,00	0,00	0,00
Gastos Ejecución subsidiaria EPLU 35/07			0,00	0,00	0,00	0,00	0,00	0,00	0,00	0,00	0,00	0,00
N 2269950.030101.151.		0,00	0,00	7.800,00	0,00	0,00	0,00	0,00	0,00	7.800,00	100,00	0,00
Gastos Ejecución subsidiaria EPLU 218/07			7.800,00	0,00	0,00	0,00	0,00	0,00	0,00	7.800,00	0,00	0,00
N 2269951.030101.151.		0,00	9.714,60	9.714,60	0,00	0,00	0,00	0,00	0,00	9.714,60	100,00	0,00
Gastos Ejecución subsidiaria EPLU 82/16			0,00	0,00	0,00	0,00	0,00	0,00	0,00	9.714,60	0,00	0,00
N 2269952.030101.151.		0,00	0,00	2.332,19	0,00	0,00	0,00	0,00	0,00	2.332,19	100,00	0,00
Gastos Ejecución subsidiaria EPLU 132/13			2.332,19	0,00	0,00	0,00	0,00	0,00	0,00	2.332,19	0,00	0,00
N 2269954.030101.151.		0,00	0,00	1.210,00	0,00	0,00	0,00	0,00	0,00	1.210,00	100,00	0,00
Gastos Ejecución subsidiaria EPLU 47/13			1.210,00	0,00	0,00	0,00	0,00	0,00	0,00	1.210,00	0,00	0,00
N 2269955.030101.151.		0,00	0,00	1.186,69	0,00	0,00	0,00	0,00	0,00	1.186,69	100,00	0,00
Ejecución subs. expediente ruina 8/2005			1.186,69	0,00	0,00	0,00	0,00	0,00	0,00	1.186,69	0,00	0,00
N 2269956.030101.151.		0,00	2.714,21	2.714,21	0,00	0,00	0,00	0,00	0,00	2.714,21	100,00	0,00
Gastos Ejecución subsidiaria EPLU 155/16			0,00	0,00	0,00	0,00	0,00	0,00	0,00	2.714,21	0,00	0,00
N 2269957.030101.151.		0,00	0,00	5.687,00	0,00	0,00	0,00	0,00	0,00	5.687,00	100,00	0,00
Gastos Ejecución subsidiaria EPLU 67/11			5.687,00	0,00	0,00	0,00	0,00	0,00	0,00	5.687,00	0,00	0,00
N 2269960.030101.151.		0,00	11.060,55	11.060,55	0,00	0,00	0,00	0,00	0,00	0,00	0,00	0,00
Ejecución subs. expediente ruina 2/2014			0,00	11.060,55	0,00	0,00	0,00	0,00	0,00	11.060,55	0,00	0,00
N 2269961.030101.151.		0,00	15.350,02	15.350,02	0,00	0,00	0,00	0,00	0,00	0,00	0,00	0,00
Ejecución subs. expediente ruina 8/2012			0,00	15.350,02	0,00	0,00	0,00	0,00	0,00	15.350,02	0,00	0,00

Ayuntamiento de Vélez Málaga - 2022

Estado de Situación del Presupuesto de Gastos 31/12/2022

R	C. Económ.	C. Org.	C. Prog.	Especc	Inicial	Modificac.	Actual	A	D	O	P	RP	Saldo	%	%O s/Cred.
PARTIDA						Inc.Reman.	RC Pend.+ N D	A Pendiente	D Pendiente	O Pendiente	P Pendiente	Reintegros	Remanente	%D s/Cred.	% RP s/O
N	2269963.030101.151.				0,00	0,00	2.662,00	0,00	0,00	0,00	0,00	0,00	2.662,00	100,00	0,00
	Gastos Ejecución subsidiaria EPLU 275/14					2.662,00	0,00	0,00	0,00	0,00	0,00	0,00	2.662,00	0,00	0,00
N	2269965.030101.151.				0,00	0,00	1.228,97	0,00	0,00	0,00	0,00	0,00	1.228,97	100,00	0,00
	Gastos Ejecución subsidiaria EPLU 72/2012					1.228,97	0,00	0,00	0,00	0,00	0,00	0,00	1.228,97	0,00	0,00
N	2269966.030101.151.				0,00	0,00	30.376,64	0,00	0,00	0,00	0,00	0,00	30.376,64	100,00	0,00
	Gastos Ejecución subsidiaria EPLU 96/09					30.376,64	0,00	0,00	0,00	0,00	0,00	0,00	30.376,64	0,00	0,00
N	2269968.030101.151.				0,00	0,00	1.500,00	0,00	0,00	0,00	0,00	0,00	1.500,00	100,00	0,00
	Gastos Ejecución subsidiaria O.E. 12/2012					1.500,00	0,00	0,00	0,00	0,00	0,00	0,00	1.500,00	0,00	0,00
N	2269972.030101.151.				0,00	0,00	2.078,38	0,00	0,00	0,00	0,00	0,00	2.078,38	100,00	0,00
	Gastos Ejecución subsidiaria EPLU 30/02					2.078,38	0,00	0,00	0,00	0,00	0,00	0,00	2.078,38	0,00	0,00
N	2269976.030101.151.				0,00	0,00	18.206,28	0,00	0,00	0,00	0,00	0,00	18.206,28	100,00	0,00
	Gastos Ejecución subsidiaria EPLU 185/14					18.206,28	0,00	0,00	0,00	0,00	0,00	0,00	18.206,28	0,00	0,00
N	2269977.030101.151.				0,00	0,00	1.257,54	0,00	0,00	0,00	0,00	0,00	1.257,54	100,00	0,00
	Gastos Ejecución subsidiaria EPLU 14/14					1.257,54	0,00	0,00	0,00	0,00	0,00	0,00	1.257,54	0,00	0,00
N	2269978.030101.151.				0,00	0,00	2.541,00	0,00	0,00	0,00	0,00	0,00	2.541,00	100,00	0,00
	Gastos Ejecución subsidiaria EPLU 30/06					2.541,00	0,00	0,00	0,00	0,00	0,00	0,00	2.541,00	0,00	0,00
N	2269983.030101.151.				0,00	0,00	5.868,50	0,00	0,00	0,00	0,00	0,00	5.868,50	100,00	0,00
	Gastos Ejecución subsidiaria O.E. 14/2012					5.868,50	0,00	0,00	0,00	0,00	0,00	0,00	5.868,50	0,00	0,00
N	2269985.030101.151.				0,00	0,00	14.959,38	0,00	0,00	0,00	0,00	0,00	14.959,38	100,00	0,00
	Gastos Ejecución subs. EPLU 324/01, 94/03 y 174/04					14.959,38	0,00	0,00	0,00	0,00	0,00	0,00	14.959,38	0,00	0,00
N	2269987.030101.151.				0,00	0,00	4.600,00	0,00	0,00	0,00	0,00	0,00	4.600,00	100,00	0,00
	Gastos Ejecución subsidiaria O.E. 171/2013					4.600,00	0,00	0,00	0,00	0,00	0,00	0,00	4.600,00	0,00	0,00
N	2269988.030101.151.				0,00	0,00	9.505,72	605,00	605,00	605,00	0,00	0,00	8.900,72	93,64	6,36
	Gastos Ejecución subsidiaria O.E. 152/2012					9.505,72	0,00	0,00	0,00	605,00	0,00	0,00	8.900,72	6,36	0,00
N	2269989.030101.151.				0,00	8.267,26	32.586,66	0,00	0,00	0,00	0,00	0,00	3.049,20	9,36	0,00
	Gastos Ejecución subsidiaria EPLU 118/04					24.319,40	29.537,46	0,00	0,00	0,00	0,00	0,00	32.586,66	0,00	0,00
N	2269997.030101.151.				0,00	0,00	5.674,28	0,00	0,00	0,00	0,00	0,00	5.674,28	100,00	0,00
	Gastos Ejecución subsidiaria EPLU 151/10					5.674,28	0,00	0,00	0,00	0,00	0,00	0,00	5.674,28	0,00	0,00
N	2269998.030101.151.				0,00	0,00	2.178,00	0,00	0,00	0,00	0,00	0,00	2.178,00	100,00	0,00
	Gastos Ejecución subsidiaria EPLU 51/10					2.178,00	0,00	0,00	0,00	0,00	0,00	0,00	2.178,00	0,00	0,00
Total Económico 226 :					3.680.763,76	2.651.227,65	9.143.840,32	5.280.532,15	5.280.532,15	4.979.980,17	2.527.250,86	2.527.250,86	3.121.326,61	34,14	54,46
						2.811.848,91	741.981,56	0,00	300.551,98	2.452.729,31	0,00	5.620,00	4.163.860,15	57,75	50,75

Ayuntamiento de Vélez Málaga - 2022

Estado de Situación del Presupuesto de Gastos 31/12/2022

R	C. Económ. C. Org. C.Prog. Espec	Inicial	Modificac.	Actual	A	D	O	P	RP	Saldo	%	%O s/Cred.
	PARTIDA		Inc.Reman.	RC Pend.+ N D	A Pendiente	D Pendiente	O Pendiente	P Pendiente	Reintegros	Remanente	%D s/Cred.	% RP s/O
N 2270000.050302.920.	Limpieza Edificios Municipales	5.136.511,99	614.243,80	5.750.755,79	5.750.479,24	5.750.479,24	5.750.479,24	5.351.015,50	5.351.015,50	0,00	0,00	100,00
			0,00	276,55	0,00	0,00	399.463,74	0,00	0,00	276,55	100,00	93,05
N 2270000.120401.1621.	Servicio de recogida de residuos	2.483.231,80	266.020,91	2.749.252,71	2.851.355,16	2.851.355,16	2.851.355,16	2.613.742,23	2.613.742,23	-102.102,45	-3,71	103,71
			0,00	0,00	0,00	0,00	237.612,93	0,00	0,00	-102.102,45	103,71	91,67
N 2270000.120401.163.	Servicio de limpieza viaria	5.516.008,05	0,00	5.516.008,05	5.413.905,60	5.413.905,60	5.413.905,60	4.962.746,80	4.962.746,80	102.102,45	1,85	98,15
			0,00	0,00	0,00	0,00	451.158,80	0,00	0,00	102.102,45	98,15	91,67
N 2270002.000001.920.	Servicio de limpieza instalaciones y bienes mpales	0,00	0,00	0,00	3.455,76	3.455,76	3.455,76	0,00	0,00	-3.455,76	0,00	0,00
			0,00	0,00	0,00	0,00	3.455,76	0,00	0,00	-3.455,76	0,00	0,00
N 22701.000001.920.	Trabajos de Segur.y Vigilancia Instal. y bien. mpl	0,00	0,00	0,00	4.210,80	4.210,80	4.210,80	0,00	0,00	-4.210,80	0,00	0,00
			0,00	0,00	0,00	0,00	4.210,80	0,00	0,00	-4.210,80	0,00	0,00
N 22703.000001.920.	Trabajos de medic. higién. oblig. realiz.otras emp	0,00	6.655,00	6.655,00	6.655,00	6.655,00	6.655,00	6.655,00	6.655,00	0,00	0,00	100,00
			0,00	0,00	0,00	0,00	0,00	0,00	0,00	0,00	100,00	100,00
N 2270500.010201.920.	Procesos electorales	1.000,00	234,74	1.234,74	234,74	234,74	234,74	234,74	234,74	680,00	55,07	19,01
			0,00	320,00	0,00	0,00	0,00	0,00	0,00	1.000,00	19,01	100,00
N 2270600.000001.920.	Estudios y trabajos técnicos administ. general	26.600,00	20.224,50	46.824,50	46.824,50	46.824,50	23.219,37	23.219,37	23.219,37	0,00	0,00	49,59
			0,00	0,00	0,00	23.605,13	0,00	0,00	0,00	23.605,13	100,00	100,00
N 2270600.010101.920.	Estudios y trabajos técnicos Alcaldía	0,00	0,00	0,00	8.349,00	8.349,00	8.349,00	0,00	0,00	-8.349,00	0,00	0,00
			0,00	0,00	0,00	0,00	8.349,00	0,00	0,00	-8.349,00	0,00	0,00
N 2270600.030101.151.	Estudios y trabajos técnicos Urbanismo	200.000,00	160.935,48	360.935,48	263.998,26	263.998,26	96.918,58	0,00	0,00	-12.802,21	-3,55	26,85
			0,00	109.739,43	0,00	167.079,68	96.918,58	0,00	0,00	264.016,90	73,14	0,00
N 2270600.030101.1522.	Programa Transformación de Infravivienda 2ª fase	0,00	0,00	40.179,80	0,00	0,00	0,00	0,00	0,00	40.179,80	100,00	0,00
			40.179,80	0,00	0,00	0,00	0,00	0,00	0,00	40.179,80	0,00	0,00
N 2270600.050201.926.	Estudios y trabajos técnicos y asistencia técnica	0,00	0,00	0,00	351,51	351,51	351,51	351,51	351,51	-1.168,26	0,00	0,00
			0,00	816,75	0,00	0,00	0,00	0,00	0,00	-351,51	0,00	100,00
N 2270600.050302.920.	Estudios y trabajos técnicos Edificios Municipales	0,00	46.724,54	46.724,54	87.848,90	87.848,90	35.453,00	25.773,00	25.773,00	-41.124,36	-88,01	75,88
			0,00	0,00	0,00	52.395,90	9.680,00	0,00	0,00	11.271,54	188,01	72,70
N 2270600.070101.1532.	Estudios y trabajos técnicos Infraestructura	225.000,00	11.000,00	236.000,00	299.467,45	299.467,45	96.898,88	70.947,32	70.947,32	-120.173,45	-50,92	41,06
			0,00	56.706,00	0,00	202.568,57	25.951,56	0,00	0,00	139.101,12	126,89	73,22
N 2270600.090103.334.	Estudios y trabajos técnicos Cultura.	3.000,00	0,00	3.000,00	0,00	0,00	0,00	0,00	0,00	3.000,00	100,00	0,00
			0,00	0,00	0,00	0,00	0,00	0,00	0,00	3.000,00	0,00	0,00
N 2270600.100101.342.	Trabajos otras empre.serv.deporti.de ases.y consul	30.000,00	0,00	30.000,00	39.380,96	39.380,96	34.697,96	10.914,20	10.914,20	-9.380,96	-31,27	115,66
			0,00	0,00	0,00	4.683,00	23.783,76	0,00	0,00	-4.697,96	131,27	31,45
N 2270600.120301.170.	Estudios y trabajos técnicos Medio Ambiente	0,00	9.111,91	9.111,91	23.184,21	23.184,21	22.639,71	19.275,91	19.275,91	-14.072,30	-154,44	248,46
			0,00	0,00	0,00	544,50	3.363,80	0,00	0,00	-13.527,80	254,44	85,14

Ayuntamiento de Vélez Málaga - 2022

Estado de Situación del Presupuesto de Gastos 31/12/2022

R	C. Económ.	C. Org.	C. Prog.	Especc	Inicial	Modificac.	Actual	A	D	O	P	RP	Saldo	%	%O s/Cred.
PARTIDA						Inc.Reman.	RC Pend.+ N D	A Pendiente	D Pendiente	O Pendiente	P Pendiente	Reintegros	Remanente	%D s/Cred.	% RP s/O
N	2270600.120301.171.				0,00	0,00	0,00	20.413,04	20.413,04	13.499,97	8.999,98	8.999,98	-20.413,04	0,00	0,00
	Estudios y trabajos técnicos Parques y Jardines					0,00	0,00	0,00	6.913,07	4.499,99	0,00	0,00	-13.499,97	0,00	66,67
N	2270600.120401.1621.				0,00	0,00	0,00	3.872,00	3.872,00	3.872,00	3.872,00	3.872,00	-3.872,00	0,00	0,00
	Estudios y trabajos técnicos. Recogida de residuos					0,00	0,00	0,00	0,00	0,00	0,00	0,00	-3.872,00	0,00	100,00
N	2270600.120401.163.				0,00	0,00	0,00	16.940,00	16.940,00	0,00	0,00	0,00	-16.940,00	0,00	0,00
	Estudios y trabajos técnicos Serv. Limpieza (M.Amb					0,00	0,00	0,00	16.940,00	0,00	0,00	0,00	0,00	0,00	0,00
N	2270600.120501.410.				0,00	0,00	0,00	26.553,45	26.553,45	25.730,65	25.730,65	25.730,65	-26.553,45	0,00	0,00
	Estudios y trabajos técnicos Agricultura					0,00	0,00	0,00	822,80	0,00	0,00	0,00	-25.730,65	0,00	100,00
N	2270600.130103.433.				0,00	12.000,01	12.000,01	48.041,07	48.041,07	25.249,51	5.747,50	5.747,50	-48.041,07	-400,34	210,41
	Servicio asistencia técnica Empresa y Empleo					0,00	12.000,01	0,00	22.791,56	19.502,01	0,00	0,00	-13.249,50	400,34	22,76
N	2270601.130103.433.				0,00	6.137,90	18.137,90	18.137,90	18.137,90	18.137,90	18.137,90	18.137,90	0,00	0,00	100,00
	Plan Municipal de vivienda y suelo					12.000,00	0,00	0,00	0,00	0,00	0,00	0,00	0,00	100,00	100,00
N	22708.040301.934.				2.108.425,18	0,00	2.108.425,18	2.064.424,84	2.064.424,84	2.064.424,84	0,00	0,00	0,00	0,00	97,91
	Premio cobranza Patronato de Recaudación					0,00	44.000,34	0,00	0,00	2.064.424,84	0,00	0,00	44.000,34	97,91	0,00
N	2279900.000001.920.				1.000,00	0,00	1.000,00	10.623,80	10.623,80	10.623,80	0,00	0,00	-9.699,99	-970,00	1.062,38
	Trabajos diversos a realizar por otras empresas					0,00	76,19	0,00	0,00	10.623,80	0,00	0,00	-9.623,80	1.062,38	0,00
N	2279900.010101.912.				0,00	0,00	0,00	38.374,42	38.374,42	38.374,42	108,90	108,90	-38.374,42	0,00	0,00
	Otros trabajos realizados por otras empresas					0,00	0,00	0,00	0,00	38.265,52	0,00	0,00	-38.374,42	0,00	0,28
N	2279900.010101.920.				10.000,00	0,00	10.000,00	50.089,99	50.089,99	17.545,00	0,00	0,00	-40.089,99	-400,90	175,45
	Otros Trabajos realizados por profesionales					0,00	0,00	0,00	32.544,99	17.545,00	0,00	0,00	-7.545,00	500,90	0,00
N	2279900.010201.920.				0,00	0,00	0,00	9.680,00	9.680,00	9.680,00	9.680,00	9.680,00	-9.680,00	0,00	0,00
	Otros trabajos realizad. por otras empres. y profe					0,00	0,00	0,00	0,00	0,00	0,00	0,00	-9.680,00	0,00	100,00
N	2279900.030101.151.				0,00	0,00	49.232,37	0,00	0,00	0,00	0,00	0,00	49.232,37	100,00	0,00
	Demoliciones y otras obras urgentes					49.232,37	0,00	0,00	0,00	0,00	0,00	0,00	49.232,37	0,00	0,00
N	2279900.040101.931.				15.000,00	0,00	15.000,00	17.545,00	17.545,00	17.545,00	0,00	0,00	-2.545,00	-16,97	116,97
	Trabajos de auditorías externas					0,00	0,00	0,00	0,00	17.545,00	0,00	0,00	-2.545,00	116,97	0,00
N	2279900.040301.934.				9.600,00	4.794,00	14.394,00	4.794,00	4.794,00	4.794,00	4.794,00	4.794,00	6.683,50	46,43	33,31
	Mantenimiento software-hardware Tesorería					0,00	2.916,50	0,00	0,00	0,00	0,00	0,00	9.600,00	33,31	100,00
N	2279900.050201.920.				25.000,00	10.688,92	35.688,92	81.460,40	81.460,40	81.460,40	54.973,80	54.973,80	-45.771,48	-128,25	228,25
	Mantenimiento Fotocopiadoras					0,00	0,00	0,00	0,00	26.486,60	0,00	0,00	-45.771,48	228,25	67,49
N	2279900.050201.926.				275.000,00	26.381,73	301.381,73	219.334,93	219.334,93	214.955,44	65.006,93	65.006,93	42.329,92	14,05	71,32
	Mantenimiento software-hardware					0,00	39.716,88	0,00	4.379,49	149.948,51	0,00	0,00	86.426,29	72,78	30,24
N	2279900.070201.133.				80.750,00	12.568,93	93.318,93	71.010,04	71.010,04	71.010,04	58.441,11	58.441,11	0,00	0,00	76,09
	Retirada de vehículos vías públicas					0,00	22.308,89	0,00	0,00	12.568,93	0,00	0,00	22.308,89	76,09	82,30

Ayuntamiento de Vélez Málaga - 2022

Estado de Situación del Presupuesto de Gastos 31/12/2022

R	C. Económ. C. Org. C.Prog. Espec	Inicial	Modificac.	Actual	A	D	O	P	RP	Saldo	%	%O s/Cred.
	PARTIDA		Inc.Reman.	RC Pend.+ N D	A Pendiente	D Pendiente	O Pendiente	P Pendiente	Reintegros	Remanente	%D s/Cred.	% RP s/O
N 2279900.090104.333.	Conserv., mantenim. y control Teatro El Carmen	35.000,00	35.000,00	70.000,00	52.514,04	52.514,04	52.514,04	27.727,52	27.727,52	9.787,96	13,98	75,02
			0,00	7.698,00	0,00	0,00	24.786,52	0,00	0,00	17.485,96	75,02	52,80
N 2279900.100101.342.	Trabajos otras empresas serv. Deportivos	50.000,00	12.620,30	62.620,30	122.848,69	122.848,69	121.348,68	103.561,07	103.561,07	-60.228,39	-96,18	193,78
			0,00	0,00	0,00	1.500,01	17.787,61	0,00	0,00	-58.728,38	196,18	85,34
N 2279900.120201.311.	Campaña Sanitaria, Sanidad y Consumo	12.000,00	118.542,47	130.542,47	130.482,00	130.482,00	130.482,00	107.289,93	107.289,93	59,30	0,05	99,95
			0,00	1,17	0,00	0,00	23.192,07	0,00	0,00	60,47	99,95	82,23
N 2279900.120401.1621.	Residuos sólidos	1.608.310,38	195.110,62	1.803.421,00	1.791.232,51	1.791.232,51	1.791.232,51	0,00	0,00	0,00	0,00	99,32
			0,00	12.188,49	0,00	0,00	1.791.232,51	0,00	0,00	12.188,49	99,32	0,00
N 2279900.120401.163.	Prestación servicios limpieza calima	0,00	130.520,68	130.520,68	130.520,68	130.520,68	130.520,68	71.610,18	71.610,18	0,00	0,00	100,00
			0,00	0,00	0,00	0,00	58.910,50	0,00	0,00	0,00	100,00	54,87
N 2279900.130302.17211.	Trabajos diversos a realizar otras empresas playas	23.092,85	0,00	23.092,85	47.550,70	47.550,70	45.614,70	45.614,70	45.614,70	-27.389,80	-118,61	197,53
			0,00	2.931,95	0,00	1.936,00	0,00	0,00	0,00	-22.521,85	205,91	100,00
N 2279901.050201.926.	Trabajos diversos a realizar por otras empresas	0,00	0,00	0,00	1.596,23	1.596,23	1.596,23	0,00	0,00	-1.596,23	0,00	0,00
			0,00	0,00	0,00	0,00	1.596,23	0,00	0,00	-1.596,23	0,00	0,00
N 2279901.100101.342.	Mantenimiento software-hardware Inst. Deportivas	0,00	121,00	121,00	9.965,57	9.965,57	9.965,57	6.684,04	6.684,04	-9.844,57	-8.136,01	8.236,01
			0,00	0,00	0,00	0,00	3.281,53	0,00	0,00	-9.844,57	8.236,01	67,07
Total Económico 227 :		17.874.530,25	1.699.637,44	19.675.579,86	19.787.706,39	19.787.706,39	19.249.001,69	13.702.855,79	13.702.855,79	-423.823,68	-2,15	97,83
			101.412,17	311.697,15	0,00	538.704,70	5.546.145,90	0,00	0,00	426.578,17	100,57	71,19
Total Art. 22 :		25.491.603,46	5.681.403,99	34.086.268,53	28.515.582,11	28.515.582,11	27.643.921,70	19.104.915,61	19.104.915,61	2.579.641,87	7,57	81,10
			2.913.261,08	2.991.044,55	0,00	871.660,41	8.539.006,09	0,00	5.620,00	6.442.346,83	83,66	69,11
N 23000.010101.912.	Dietas de Cargos Electivos	1.000,00	15.079,00	16.079,00	6.717,76	6.717,76	6.717,76	6.717,76	6.717,76	4.600,00	28,61	41,78
			0,00	4.761,24	0,00	0,00	0,00	0,00	0,00	9.361,24	41,78	100,00
N 23020.000001.912.	Dietas personal eventual	1.000,00	0,00	1.000,00	620,20	620,20	620,20	620,20	620,20	135,64	13,56	62,02
			0,00	244,16	0,00	0,00	0,00	0,00	0,00	379,80	62,02	100,00
N 23020.000001.920.	Dietas Administración General	2.500,00	0,00	2.500,00	0,00	0,00	0,00	0,00	0,00	2.500,00	100,00	0,00
			0,00	0,00	0,00	0,00	0,00	0,00	0,00	2.500,00	0,00	0,00
N 23020.010201.920.	Dietas personal Secretaría	600,00	321,20	921,20	321,80	321,80	321,80	0,00	0,00	599,40	65,07	34,93
			0,00	0,00	0,00	0,00	321,80	0,00	0,00	599,40	34,93	0,00
N 23020.010402.920.	Dietas personal Contratación	600,00	0,00	600,00	0,00	0,00	0,00	0,00	0,00	600,00	100,00	0,00
			0,00	0,00	0,00	0,00	0,00	0,00	0,00	600,00	0,00	0,00
N 23020.020101.132.	Dietas personal Seguridad	1.000,00	0,00	1.000,00	0,00	0,00	0,00	0,00	0,00	1.000,00	100,00	0,00
			0,00	0,00	0,00	0,00	0,00	0,00	0,00	1.000,00	0,00	0,00

Ayuntamiento de Vélez Málaga - 2022

Estado de Situación del Presupuesto de Gastos 31/12/2022

R	C. Económ. C. Org. C. Prog. Espec	Inicial	Modificac.	Actual	A	D	O	P	RP	Saldo	%	%O s/Cred.
	PARTIDA		Inc.Reman.	RC Pend.+ N D	A Pendiente	D Pendiente	O Pendiente	P Pendiente	Reintegros	Remanente	%D s/Cred.	% RP s/O
N 23020.020201.135.		1.500,00	0,00	1.500,00	0,00	0,00	0,00	0,00	0,00	1.500,00	100,00	0,00
	Dietas personal Protección Civil		0,00	0,00	0,00	0,00	0,00	0,00	0,00	1.500,00	0,00	0,00
N 23020.030101.151.		1.050,00	0,00	1.050,00	0,00	0,00	0,00	0,00	0,00	1.050,00	100,00	0,00
	Dietas servicio de Urbanismo		0,00	0,00	0,00	0,00	0,00	0,00	0,00	1.050,00	0,00	0,00
N 23020.040101.931.		650,00	0,00	650,00	0,00	0,00	0,00	0,00	0,00	650,00	100,00	0,00
	Dietas personal Interv.-Fiscaliz. y presupuestos		0,00	0,00	0,00	0,00	0,00	0,00	0,00	650,00	0,00	0,00
N 23020.040102.932.		650,00	0,00	650,00	0,00	0,00	0,00	0,00	0,00	650,00	100,00	0,00
	Dietas personal Intervención Gestión Tributaria		0,00	0,00	0,00	0,00	0,00	0,00	0,00	650,00	0,00	0,00
N 23020.040301.934.		650,00	0,00	650,00	0,00	0,00	0,00	0,00	0,00	650,00	100,00	0,00
	Dietas personal Tesorería		0,00	0,00	0,00	0,00	0,00	0,00	0,00	650,00	0,00	0,00
N 23020.050101.920.		600,00	0,00	600,00	65,60	65,60	65,60	65,60	65,60	534,40	89,07	10,93
	Dietas personal Recursos Humanos		0,00	0,00	0,00	0,00	0,00	0,00	0,00	534,40	10,93	100,00
N 23020.050201.926.		570,00	0,00	570,00	0,00	0,00	0,00	0,00	0,00	570,00	100,00	0,00
	Dietas Informática		0,00	0,00	0,00	0,00	0,00	0,00	0,00	570,00	0,00	0,00
N 23020.050304.164.		200,00	0,00	200,00	0,00	0,00	0,00	0,00	0,00	200,00	100,00	0,00
	Dietas personal Cementerios		0,00	0,00	0,00	0,00	0,00	0,00	0,00	200,00	0,00	0,00
N 23020.070101.1532.		1.000,00	0,00	1.000,00	0,00	0,00	0,00	0,00	0,00	1.000,00	100,00	0,00
	Dietas servicio de Infraestructura		0,00	0,00	0,00	0,00	0,00	0,00	0,00	1.000,00	0,00	0,00
N 23020.070201.133.		1.000,00	0,00	1.000,00	0,00	0,00	0,00	0,00	0,00	1.000,00	100,00	0,00
	Dietas personal Movilidad y aparcamientos		0,00	0,00	0,00	0,00	0,00	0,00	0,00	1.000,00	0,00	0,00
N 23020.080101.231.		600,00	0,00	600,00	0,00	0,00	0,00	0,00	0,00	600,00	100,00	0,00
	Dietas personal Servicios Sociales		0,00	0,00	0,00	0,00	0,00	0,00	0,00	600,00	0,00	0,00
N 23020.090103.334.		0,00	0,00	0,00	28,20	28,20	28,20	28,20	28,20	-28,20	0,00	0,00
	Dietas personal cultura y banda de música		0,00	0,00	0,00	0,00	0,00	0,00	0,00	-28,20	0,00	100,00
N 23020.100101.340.		870,00	0,00	870,00	0,00	0,00	0,00	0,00	0,00	870,00	100,00	0,00
	Dietas personal Deportes		0,00	0,00	0,00	0,00	0,00	0,00	0,00	870,00	0,00	0,00
N 23020.120301.171.		300,00	0,00	300,00	0,00	0,00	0,00	0,00	0,00	300,00	100,00	0,00
	Dietas Parques y Jardines		0,00	0,00	0,00	0,00	0,00	0,00	0,00	300,00	0,00	0,00
N 23020.120501.410.		300,00	0,00	300,00	0,00	0,00	0,00	0,00	0,00	300,00	100,00	0,00
	Dietas Agricultura		0,00	0,00	0,00	0,00	0,00	0,00	0,00	300,00	0,00	0,00
N 23020.130301.432.		0,00	0,00	0,00	1.288,75	1.288,75	1.288,75	1.288,75	1.288,75	-1.681,00	0,00	0,00
	Dietas personal Turismo		0,00	392,25	0,00	0,00	0,00	0,00	0,00	-1.288,75	0,00	100,00
N 23020.130302.17211.		1.000,00	0,00	1.000,00	0,00	0,00	0,00	0,00	0,00	1.000,00	100,00	0,00
	Dietas playas		0,00	0,00	0,00	0,00	0,00	0,00	0,00	1.000,00	0,00	0,00

Ayuntamiento de Vélez Málaga - 2022

Estado de Situación del Presupuesto de Gastos 31/12/2022

R	C. Económ. C. Org. C.Prog. Espec	Inicial	Modificac.	Actual	A	D	O	P	RP	Saldo	%	%O s/Cred.
	PARTIDA		Inc.Reman.	RC Pend.+ N D	A Pendiente	D Pendiente	O Pendiente	P Pendiente	Reintegros	Remanente	%D s/Cred.	% RP s/O
N 23020.140301.430.		200,00	0,00	200,00	0,00	0,00	0,00	0,00	0,00	200,00	100,00	0,00
	Dietas personal Ser. Grales (Comercio e Industria)		0,00	0,00	0,00	0,00	0,00	0,00	0,00	200,00	0,00	0,00
	Total Económico 230 :	17.840,00	15.400,20	33.240,20	9.042,31	9.042,31	9.042,31	8.720,51	8.720,51	18.800,24	56,56	27,20
			0,00	5.397,65	0,00	0,00	321,80	0,00	0,00	24.197,89	27,20	96,44
N 23100.010101.912.		1.500,00	8.420,00	9.920,00	5.053,95	5.053,95	5.053,95	5.053,95	5.053,95	2.450,00	24,70	50,95
	Locomoción de Cargos Electivos		0,00	2.416,05	0,00	0,00	0,00	0,00	0,00	4.866,05	50,95	100,00
N 23120.000001.912.		1.000,00	7,65	1.007,65	377,65	377,65	377,65	377,65	377,65	-40,00	-3,97	37,48
	Locomoción personal eventual		0,00	670,00	0,00	0,00	0,00	0,00	0,00	630,00	37,48	100,00
N 23120.000001.920.		2.000,00	0,00	2.000,00	0,00	0,00	0,00	0,00	0,00	2.000,00	100,00	0,00
	Locomoción Administración General		0,00	0,00	0,00	0,00	0,00	0,00	0,00	2.000,00	0,00	0,00
N 23120.010201.920.		600,00	119,60	719,60	119,60	119,60	119,60	0,00	0,00	600,00	83,38	16,62
	Locomoción personal Secretaría		0,00	0,00	0,00	0,00	119,60	0,00	0,00	600,00	16,62	0,00
N 23120.010402.920.		500,00	0,00	500,00	0,00	0,00	0,00	0,00	0,00	500,00	100,00	0,00
	Locomoción personal Contratación		0,00	0,00	0,00	0,00	0,00	0,00	0,00	500,00	0,00	0,00
N 23120.020101.132.		1.000,00	0,00	1.000,00	2.589,23	2.589,23	0,00	0,00	0,00	-1.589,23	-158,92	0,00
	Locomoción personal Seguridad		0,00	0,00	0,00	2.589,23	0,00	0,00	0,00	1.000,00	258,92	0,00
N 23120.020201.135.		2.000,00	0,00	2.000,00	0,00	0,00	0,00	0,00	0,00	2.000,00	100,00	0,00
	Locomoción personal Protección Civil		0,00	0,00	0,00	0,00	0,00	0,00	0,00	2.000,00	0,00	0,00
N 23120.030101.151.		1.050,00	0,00	1.050,00	0,00	0,00	0,00	0,00	0,00	1.050,00	100,00	0,00
	Locomoción Servicio de Urbanismo		0,00	0,00	0,00	0,00	0,00	0,00	0,00	1.050,00	0,00	0,00
N 23120.040101.931.		600,00	0,00	600,00	0,00	0,00	0,00	0,00	0,00	600,00	100,00	0,00
	Locomoción personal Intervención-Fiscal.y Presup.		0,00	0,00	0,00	0,00	0,00	0,00	0,00	600,00	0,00	0,00
N 23120.040102.932.		600,00	0,00	600,00	0,00	0,00	0,00	0,00	0,00	600,00	100,00	0,00
	Locomoción personal Intervención Gestión Tribut.		0,00	0,00	0,00	0,00	0,00	0,00	0,00	600,00	0,00	0,00
N 23120.040301.934.		600,00	0,00	600,00	63,92	63,92	39,52	39,52	39,52	522,67	87,11	6,59
	Locomoción personal Tesorería		0,00	13,41	0,00	24,40	0,00	0,00	0,00	560,48	10,65	100,00
N 23120.050101.920.		500,00	0,00	500,00	212,04	212,04	0,00	0,00	0,00	287,96	57,59	0,00
	Locomoción personal Recursos Humanos		0,00	0,00	0,00	212,04	0,00	0,00	0,00	500,00	42,41	0,00
N 23120.050201.926.		475,00	0,00	475,00	0,00	0,00	0,00	0,00	0,00	475,00	100,00	0,00
	Locomoción Informática		0,00	0,00	0,00	0,00	0,00	0,00	0,00	475,00	0,00	0,00
N 23120.050304.164.		200,00	0,00	200,00	0,00	0,00	0,00	0,00	0,00	200,00	100,00	0,00
	Locomoción personal Admón. Gral. Cementerios		0,00	0,00	0,00	0,00	0,00	0,00	0,00	200,00	0,00	0,00

Ayuntamiento de Vélez Málaga - 2022

Estado de Situación del Presupuesto de Gastos 31/12/2022

R	C. Económ.	C. Org.	C. Prog. Espec	Inicial	Modificac.	Actual	A	D	O	P	RP	Saldo	%	%O s/Cred.
PARTIDA					Inc.Reman.	RC Pend.+ N D	A Pendiente	D Pendiente	O Pendiente	P Pendiente	Reintegros	Remanente	%D s/Cred.	% RP s/O
N	23120.060101.924.			0,00	0,00	0,00	434,91	434,91	0,00	0,00	0,00	-434,91	0,00	0,00
	Locomoción personal Participación Ciudadana				0,00	0,00	0,00	434,91	0,00	0,00	0,00	0,00	0,00	0,00
N	23120.070101.1532.			1.000,00	0,00	1.000,00	0,00	0,00	0,00	0,00	0,00	1.000,00	100,00	0,00
	Locomoción Servicio de Infraestructura				0,00	0,00	0,00	0,00	0,00	0,00	0,00	1.000,00	0,00	0,00
N	23120.070201.133.			1.000,00	0,00	1.000,00	0,00	0,00	0,00	0,00	0,00	1.000,00	100,00	0,00
	Locomoción personal Movilidad y aparcamientos				0,00	0,00	0,00	0,00	0,00	0,00	0,00	1.000,00	0,00	0,00
N	23120.080101.231.			500,00	0,00	500,00	365,11	365,11	0,00	0,00	0,00	-122,16	-24,43	0,00
	Locomoción personal Servicios Sociales				0,00	257,05	0,00	365,11	0,00	0,00	0,00	500,00	73,02	0,00
N	23120.090103.334.			0,00	0,00	0,00	504,80	504,80	26,60	26,60	26,60	-504,80	0,00	0,00
	Locomoción personal cultura y banda de música				0,00	0,00	0,00	478,20	0,00	0,00	0,00	-26,60	0,00	100,00
N	23120.100101.340.			870,00	0,00	870,00	81,51	81,51	0,00	0,00	0,00	788,49	90,63	0,00
	Locomoción personal Deportes				0,00	0,00	0,00	81,51	0,00	0,00	0,00	870,00	9,37	0,00
N	23120.120301.171.			1.000,00	0,00	1.000,00	0,00	0,00	0,00	0,00	0,00	1.000,00	100,00	0,00
	Locomoción Parques y Jardines				0,00	0,00	0,00	0,00	0,00	0,00	0,00	1.000,00	0,00	0,00
N	23120.120501.410.			300,00	0,00	300,00	0,00	0,00	0,00	0,00	0,00	300,00	100,00	0,00
	Locomoción Agricultura				0,00	0,00	0,00	0,00	0,00	0,00	0,00	300,00	0,00	0,00
N	23120.130103.433.			0,00	0,00	0,00	54,51	54,51	14,44	14,44	14,44	-54,51	0,00	0,00
	Locomoción personal Empresa y Empleo				0,00	0,00	0,00	40,07	0,00	0,00	0,00	-14,44	0,00	100,00
N	23120.130301.432.			0,00	0,00	0,00	874,28	874,28	761,80	751,30	751,30	-1.374,16	0,00	0,00
	Locomoción personal Turismo				0,00	499,88	0,00	112,48	10,50	0,00	0,00	-761,80	0,00	98,62
N	23120.130302.17211.			1.000,00	0,00	1.000,00	0,00	0,00	0,00	0,00	0,00	1.000,00	100,00	0,00
	Locomoción playas				0,00	0,00	0,00	0,00	0,00	0,00	0,00	1.000,00	0,00	0,00
N	23120.140301.430.			200,00	0,00	200,00	0,00	0,00	0,00	0,00	0,00	200,00	100,00	0,00
	Locomoción Servicios Grales (Comercio e Industria)				0,00	0,00	0,00	0,00	0,00	0,00	0,00	200,00	0,00	0,00
	Total Económico 231 :			18.495,00	8.547,25	27.042,25	10.731,51	10.731,51	6.393,56	6.263,46	6.263,46	12.454,35	46,06	23,64
					0,00	3.856,39	0,00	4.337,95	130,10	0,00	0,00	20.648,69	39,68	97,97
N	23300.010101.912.			0,00	0,00	0,00	0,00	0,00	0,00	0,00	0,00	0,00	0,00	0,00
	Indeminizaciones asistencia a sesiones				0,00	0,00	0,00	0,00	0,00	0,00	0,00	0,00	0,00	0,00
N	23300.010301.912.			200.000,00	80.800,00	280.800,00	250.400,00	250.400,00	0,00	0,00	0,00	0,00	0,00	0,00
	Indeminizaciones asistencia a sesiones				0,00	30.400,00	0,00	250.400,00	0,00	0,00	0,00	280.800,00	89,17	0,00
N	23300.050101.920.			4.750,00	7.943,16	12.693,16	8.527,11	8.527,11	0,00	0,00	0,00	4.166,05	32,82	0,00
	Indeminizaciones Asistencia a Tribunales				0,00	0,00	0,00	8.527,11	0,00	0,00	0,00	12.693,16	67,18	0,00

Ayuntamiento de Vélez Málaga - 2022

Estado de Situación del Presupuesto de Gastos 31/12/2022

R	C. Económ.	C. Org.	C. Prog.	Especc	Inicial	Modificac.	Actual	A	D	O	P	RP	Saldo	%	%O s/Cred.
PARTIDA						Inc.Reman.	RC Pend.+ N D	A Pendiente	D Pendiente	O Pendiente	P Pendiente	Reintegros	Remanente	%D s/Cred.	% RP s/O
				Total Económico 233 :	204.750,00	88.743,16	293.493,16	258.927,11	258.927,11	0,00	0,00	0,00	4.166,05	1,42	0,00
						0,00	30.400,00	0,00	258.927,11	0,00	0,00	0,00	293.493,16	88,22	0,00
				Total Art. 23 :	241.085,00	112.690,61	353.775,61	278.700,93	278.700,93	15.435,87	14.983,97	14.983,97	35.420,64	10,01	4,36
						0,00	39.654,04	0,00	263.265,06	451,90	0,00	0,00	338.339,74	78,78	97,07
				Total Cap. 2 :	32.204.116,50	8.882.812,43	44.000.190,01	37.637.837,71	37.637.837,71	36.068.376,60	25.591.082,12	25.591.082,12	2.842.630,47	6,46	81,97
						2.913.261,08	3.519.721,83	0,00	1.569.461,11	10.477.294,48	0,00	5.620,00	7.931.813,41	85,54	70,95
				N 31000.040301.011.	322.788,68	0,00	322.788,68	125.779,24	125.779,24	125.779,24	125.779,24	125.779,24	197.009,44	61,03	38,97
				Intereses de préstamos con Entidades financieras		0,00	0,00	0,00	0,00	0,00	0,00	0,00	197.009,44	38,97	100,00
				N 31001.040301.011.	55.000,00	0,00	64.179,94	53.588,61	53.588,61	53.588,61	0,00	0,00	10.591,33	16,50	83,50
				Intereses de préstamo canon de mejora		9.179,94	0,00	0,00	0,00	53.588,61	0,00	0,00	10.591,33	83,50	0,00
				N 31003.040301.011.	10.000,00	0,00	10.000,00	0,00	0,00	0,00	0,00	0,00	10.000,00	100,00	0,00
				Intereses de operaciones de Tesorería		0,00	0,00	0,00	0,00	0,00	0,00	0,00	10.000,00	0,00	0,00
				N 31005.040301.011.	6.977,53	0,00	6.977,53	6.079,20	6.079,20	6.079,20	6.079,20	6.079,20	898,33	12,87	87,13
				Intereses de préstamo RD-ley 8/2013		0,00	0,00	0,00	0,00	0,00	0,00	0,00	898,33	87,13	100,00
				N 31006.040301.011.	4.239,21	0,00	4.239,21	2.094,28	2.094,28	2.094,28	2.094,28	2.094,28	2.144,93	50,60	49,40
				Refinanciación préstamos RD-ley 4/2012		0,00	0,00	0,00	0,00	0,00	0,00	0,00	2.144,93	49,40	100,00
				Total Económico 310 :	399.005,42	0,00	408.185,36	187.541,33	187.541,33	187.541,33	133.952,72	133.952,72	220.644,03	54,05	45,95
						9.179,94	0,00	0,00	0,00	53.588,61	0,00	0,00	220.644,03	45,95	71,43
				Total Art. 31 :	399.005,42	0,00	408.185,36	187.541,33	187.541,33	187.541,33	133.952,72	133.952,72	220.644,03	54,05	45,95
						9.179,94	0,00	0,00	0,00	53.588,61	0,00	0,00	220.644,03	45,95	71,43
				N 35200.040301.011.	240.000,00	0,00	240.000,00	186.341,36	186.341,36	182.428,72	182.428,72	182.413,64	53.658,64	22,36	76,01
				Intereses de demora		0,00	0,00	0,00	3.912,64	0,00	15,08	15,08	57.571,28	77,64	99,99
				N 35202.040301.011.	153,85	0,00	153,85	153,86	153,86	153,86	153,86	153,86	-0,01	-0,01	100,01
				Intereses aplazamiento Seguridad Social		0,00	0,00	0,00	0,00	0,00	0,00	0,00	-0,01	100,01	100,00
				Total Económico 352 :	240.153,85	0,00	240.153,85	186.495,22	186.495,22	182.582,58	182.582,58	182.567,50	53.658,63	22,34	76,03
						0,00	0,00	0,00	3.912,64	0,00	15,08	15,08	57.571,27	77,66	99,99
				N 35900.040301.011.	15.000,00	0,00	15.000,00	6.829,97	6.829,97	6.829,97	6.829,97	6.829,97	8.170,03	54,47	45,53
				Otros gastos financieros		0,00	0,00	0,00	0,00	0,00	0,00	25,00	8.170,03	45,53	100,00

Ayuntamiento de Vélez Málaga - 2022

Estado de Situación del Presupuesto de Gastos 31/12/2022

R	C. Económ. C. Org. C. Prog. Espec	Inicial	Modificac.	Actual	A	D	O	P	RP	Saldo	%	%O s/Cred.
	PARTIDA		Inc.Reman.	RC Pend.+ N D	A Pendiente	D Pendiente	O Pendiente	P Pendiente	Reintegros	Remanente	%D s/Cred.	% RP s/O
	Total Económico 359 :	15.000,00	0,00	15.000,00	6.829,97	6.829,97	6.829,97	6.829,97	6.829,97	8.170,03	54,47	45,53
			0,00	0,00	0,00	0,00	0,00	0,00	25,00	8.170,03	45,53	100,00
	Total Art. 35 :	255.153,85	0,00	255.153,85	193.325,19	193.325,19	189.412,55	189.412,55	189.397,47	61.828,66	24,23	74,23
			0,00	0,00	0,00	3.912,64	0,00	15,08	40,08	65.741,30	75,77	99,99
	Total Cap. 3 :	654.159,27	0,00	663.339,21	380.866,52	380.866,52	376.953,88	323.365,27	323.350,19	282.472,69	42,58	56,83
			9.179,94	0,00	0,00	3.912,64	53.588,61	15,08	40,08	286.385,33	57,42	85,78
N 41000.130101.241.	Organismo Autónomo de Promoción y Desarrollo	643.212,38	0,00	643.212,38	643.212,38	643.212,38	643.212,38	643.212,38	643.212,38	0,00	0,00	100,00
			0,00	0,00	0,00	0,00	0,00	0,00	0,00	0,00	100,00	100,00
	Total Económico 410 :	643.212,38	0,00	643.212,38	643.212,38	643.212,38	643.212,38	643.212,38	643.212,38	0,00	0,00	100,00
			0,00	0,00	0,00	0,00	0,00	0,00	0,00	0,00	100,00	100,00
	Total Art. 41 :	643.212,38	0,00	643.212,38	643.212,38	643.212,38	643.212,38	643.212,38	643.212,38	0,00	0,00	100,00
			0,00	0,00	0,00	0,00	0,00	0,00	0,00	0,00	100,00	100,00
N 44900.130401.165.	Transferencia EMVIPSA Servicio Electricidad	439.254,14	3.863,52	443.117,66	442.993,50	442.993,50	442.993,50	442.654,18	442.654,18	0,00	0,00	99,97
			0,00	124,16	0,00	0,00	339,32	0,00	0,00	124,16	99,97	99,92
N 44900.130401.170.	Transferencia EMVIPSA Servicio de Playas	1.673.984,67	19.706,17	1.693.690,84	1.692.725,02	1.692.725,02	1.692.725,02	1.691.178,30	1.691.178,30	0,00	0,00	99,94
			0,00	965,82	0,00	0,00	1.546,72	0,00	0,00	965,82	99,94	99,91
N 44900.130401.231.	Transferen EMVIPSA Servicio Ayuda a domicilio-Dep.	8.661.328,72	881.535,90	9.542.864,62	9.540.273,38	9.540.273,38	9.540.273,38	9.527.580,93	9.527.580,93	0,00	0,00	99,97
			0,00	2.591,24	0,00	0,00	12.692,45	0,00	0,00	2.591,24	99,97	99,87
N 44900.130401.323.	Transferencia EMVIPSA Servicios de Guarderías	1.067.163,62	15.548,97	1.082.712,59	1.082.386,02	1.082.386,02	1.082.386,02	1.081.046,96	1.081.046,96	0,00	0,00	99,97
			0,00	326,57	0,00	0,00	1.339,06	0,00	0,00	326,57	99,97	99,88
N 44900.130401.342.	Transferencia EMVIPSA Servicios Deportivos	2.834.585,21	46.015,69	2.880.600,90	2.880.121,10	2.880.121,10	2.880.121,10	2.876.015,36	2.876.015,36	0,00	0,00	99,98
			0,00	479,80	0,00	0,00	4.105,74	0,00	0,00	479,80	99,98	99,86
N 44900.130401.920.	Transferencia EMVIPSA Servicio Edif. Municipales	1.862.763,65	23.647,94	1.886.411,59	1.885.821,29	1.885.821,29	1.885.821,29	1.883.817,61	1.883.817,61	279,44	0,01	99,97
			0,00	310,86	0,00	0,00	2.003,68	0,00	0,00	590,30	99,97	99,89
N 44901.130401.231.	Transferencia EMVIPSA Servicio Ayuda dom. P.Concer	1.017.342,95	15.735,24	1.033.078,19	1.032.773,83	1.032.773,83	1.032.773,83	1.031.283,00	1.031.283,00	0,00	0,00	99,97
			0,00	304,36	0,00	0,00	1.490,83	0,00	0,00	304,36	99,97	99,86
N 44901.130401.920.	Transferencia EMVIPSA Servicio Limp,Cons Edif Mun.	1.320.333,97	19.845,99	1.340.179,96	1.340.459,40	1.340.459,40	1.340.459,40	1.338.454,49	1.338.454,49	-279,44	-0,02	100,02
			0,00	0,00	0,00	0,00	2.004,91	0,00	0,00	-279,44	100,02	99,85
N 44902.130401.920.	Transferencia EMVIPSA Otros Servicios	528.057,84	842,70	528.900,54	528.871,71	528.871,71	528.871,71	528.817,01	528.817,01	0,00	0,00	99,99
			0,00	28,83	0,00	0,00	54,70	0,00	0,00	28,83	99,99	99,99

Ayuntamiento de Vélez Málaga - 2022

Estado de Situación del Presupuesto de Gastos 31/12/2022

R	C. Económ.	C. Org.	C. Prog.	Especc	Inicial	Modificac.	Actual	A	D	O	P	RP	Saldo	%	%O s/Cred.
PARTIDA						Inc.Reman.	RC Pend.+ N D	A Pendiente	D Pendiente	O Pendiente	P Pendiente	Reintegros	Remanente	%D s/Cred.	% RP s/O
				Total Económico 449 :	19.404.814,77	1.026.742,12	20.431.556,89	20.426.425,25	20.426.425,25	20.426.425,25	20.400.847,84	20.400.847,84	0,00	0,00	99,97
						0,00	5.131,64	0,00	0,00	25.577,41	0,00	0,00	5.131,64	99,97	99,87
				Total Art. 44 :	19.404.814,77	1.026.742,12	20.431.556,89	20.426.425,25	20.426.425,25	20.426.425,25	20.400.847,84	20.400.847,84	0,00	0,00	99,97
						0,00	5.131,64	0,00	0,00	25.577,41	0,00	0,00	5.131,64	99,97	99,87
				N 46300.010101.942.	426.865,63	0,00	426.865,63	426.865,63	426.865,63	426.865,63	426.865,63	426.865,63	0,00	0,00	100,00
				Mancomunidad de Municipios		0,00	0,00	0,00	0,00	0,00	0,00	0,00	0,00	100,00	100,00
				Total Económico 463 :	426.865,63	0,00	426.865,63	426.865,63	426.865,63	426.865,63	426.865,63	426.865,63	0,00	0,00	100,00
						0,00	0,00	0,00	0,00	0,00	0,00	0,00	0,00	100,00	100,00
				N 46600.010101.941.	5.285,79	0,00	5.285,79	6.069,68	6.069,68	6.069,68	6.069,68	6.069,68	-6.069,68	-114,83	114,83
				Cuota FAMP		0,00	5.285,79	0,00	0,00	0,00	0,00	0,00	-783,89	114,83	100,00
				N 46600.010101.944.	6.700,75	0,00	6.700,75	7.337,15	7.337,15	7.337,15	7.337,15	7.337,15	-2.000,00	-29,85	109,50
				Cuota FEMP		0,00	1.363,60	0,00	0,00	0,00	0,00	0,00	-636,40	109,50	100,00
				N 46600.130103.414.	600,00	2.000,00	2.600,00	2.000,00	2.000,00	2.000,00	2.000,00	2.000,00	0,00	0,00	76,92
				Aportaciones CEDER		0,00	600,00	0,00	0,00	0,00	0,00	0,00	600,00	76,92	100,00
				N 46600.130301.432.	15.449,25	0,00	15.449,25	15.449,25	15.449,25	15.449,25	15.449,25	15.449,25	0,00	0,00	100,00
				Aportación APTA		0,00	0,00	0,00	0,00	0,00	0,00	0,00	0,00	100,00	100,00
				Total Económico 466 :	28.035,79	2.000,00	30.035,79	30.856,08	30.856,08	30.856,08	30.856,08	30.856,08	-8.069,68	-26,87	102,73
						0,00	7.249,39	0,00	0,00	0,00	0,00	0,00	-820,29	102,73	100,00
				N 46700.010101.136.	1.579.817,82	0,00	1.579.817,82	1.579.817,82	1.579.817,82	1.579.817,82	0,00	0,00	0,00	0,00	100,00
				Transf. Consorcio Provincial Bomberos de Málaga		0,00	0,00	0,00	0,00	1.579.817,82	0,00	0,00	0,00	100,00	0,00
				Total Económico 467 :	1.579.817,82	0,00	1.579.817,82	1.579.817,82	1.579.817,82	1.579.817,82	0,00	0,00	0,00	0,00	100,00
						0,00	0,00	0,00	0,00	1.579.817,82	0,00	0,00	0,00	100,00	0,00
				Total Art. 46 :	2.034.719,24	2.000,00	2.036.719,24	2.037.539,53	2.037.539,53	2.037.539,53	457.721,71	457.721,71	-8.069,68	-0,40	100,04
						0,00	7.249,39	0,00	0,00	1.579.817,82	0,00	0,00	-820,29	100,04	22,46
				N 47900.070301.4411.	1.845.000,00	46.510,29	1.891.510,29	1.892.789,98	1.892.789,98	1.892.789,98	1.800.793,54	1.800.793,54	-25.404,96	-1,34	100,07
				Gastos diversos Servicios Transportes		0,00	24.125,27	0,00	0,00	91.996,44	0,00	0,00	-1.279,69	100,07	95,14
				N 47900.120101.161.	64.500,00	452.012,04	516.512,04	516.512,04	516.512,04	516.512,04	516.512,04	516.512,04	0,00	0,00	100,00
				Transf. déficit explotación concesión serv. aguas		0,00	0,00	0,00	0,00	0,00	0,00	0,00	0,00	100,00	100,00
				N 47901.070301.4411.	58.780,97	0,00	58.780,97	0,00	0,00	0,00	0,00	0,00	58.780,97	100,00	0,00
				Gastos diversos Servicios Transportes (f.e.a.)		0,00	0,00	0,00	0,00	0,00	0,00	0,00	58.780,97	0,00	0,00

Ayuntamiento de Vélez Málaga - 2022

Estado de Situación del Presupuesto de Gastos 31/12/2022

R C. Económ. C. Org. C.Prog. Espec	Inicial	Modificac.	Actual	A	D	O	P	RP	Saldo	%	%O s/Cred.
PARTIDA		Inc.Reman.	RC Pend.+ N D	A Pendiente	D Pendiente	O Pendiente	P Pendiente	Reintegros	Remanente	%D s/Cred.	% RP s/O
Total Económico 479 :	1.968.280,97	498.522,33	2.466.803,30	2.409.302,02	2.409.302,02	2.409.302,02	2.317.305,58	2.317.305,58	33.376,01	1,35	97,67
		0,00	24.125,27	0,00	0,00	91.996,44	0,00	0,00	57.501,28	97,67	96,18
Total Art. 47 :	1.968.280,97	498.522,33	2.466.803,30	2.409.302,02	2.409.302,02	2.409.302,02	2.317.305,58	2.317.305,58	33.376,01	1,35	97,67
		0,00	24.125,27	0,00	0,00	91.996,44	0,00	0,00	57.501,28	97,67	96,18
N 48000.040102.231.	0,00	0,00	0,00	0,00	0,00	0,00	0,00	0,00	0,00	0,00	0,00
Ayudas a la ciudadanía		0,00	0,00	0,00	0,00	0,00	0,00	0,00	0,00	0,00	0,00
N 48000.080101.231.	1.000.000,00	0,00	1.000.000,00	743.972,50	743.972,50	743.972,50	389.245,00	389.245,00	179.027,50	17,90	74,40
Ayudas a la Ciudadanía		0,00	77.000,00	0,00	0,00	354.727,50	0,00	0,00	256.027,50	74,40	52,32
N 48001.080101.231.	50.440,50	0,00	50.440,50	41.000,00	41.000,00	41.000,00	0,00	0,00	-17.559,50	-34,81	81,28
Subvenciones asociac. fines benéficos y asistenc.		0,00	27.000,00	0,00	0,00	41.000,00	0,00	0,00	9.440,50	81,28	0,00
N 48002.010101.920.	10.000,00	0,00	10.000,00	28.046,11	28.046,11	28.046,11	19.196,11	19.196,11	-26.116,11	-261,16	280,46
Premios concedidos por el Ayuntamiento		0,00	8.070,00	0,00	0,00	8.850,00	0,00	0,00	-18.046,11	280,46	68,44
N 48002.080101.231.	350.000,00	0,00	350.000,00	566.098,57	566.098,57	566.098,57	442.343,65	442.343,65	-412.487,70	-117,85	161,74
Emergencias sociales		0,00	196.389,13	0,00	0,00	123.754,92	0,00	8.020,00	-216.098,57	161,74	78,14
N 48003.080101.231.	375.000,00	0,00	375.000,00	177.979,84	177.979,84	177.979,84	112.434,30	112.434,30	197.020,16	52,54	47,46
Programa Ayudas económicas a familias con menores		0,00	0,00	0,00	0,00	65.545,54	0,00	1.717,00	197.020,16	47,46	63,17
N 48004.080101.231.	19.500,00	0,00	19.500,00	0,00	0,00	0,00	0,00	0,00	0,00	0,00	0,00
Subvención Proyecto Hombre		0,00	19.500,00	0,00	0,00	0,00	0,00	0,00	19.500,00	0,00	0,00
N 48005.080101.231.	0,00	0,00	211,13	0,00	0,00	0,00	0,00	0,00	211,13	100,00	0,00
Fondo social extraordinario Covid-19		211,13	0,00	0,00	0,00	0,00	0,00	0,00	211,13	0,00	0,00
N 48006.080101.231.	25.000,00	0,00	25.000,00	0,00	0,00	0,00	0,00	0,00	25.000,00	100,00	0,00
Subvenciones alquiler emergencia social		0,00	0,00	0,00	0,00	0,00	0,00	0,00	25.000,00	0,00	0,00
N 48007.080101.231.	9.000,00	0,00	9.000,00	0,00	0,00	0,00	0,00	0,00	9.000,00	100,00	0,00
Convenio Colegio de Abogados OIH-Oficina Vivienda		0,00	0,00	0,00	0,00	0,00	0,00	0,00	9.000,00	0,00	0,00
N 48009.080101.231.	60.000,00	0,00	60.000,00	60.000,00	60.000,00	60.000,00	0,00	0,00	0,00	0,00	100,00
Subvención Emaus		0,00	0,00	0,00	0,00	60.000,00	0,00	0,00	0,00	100,00	0,00
N 48010.080101.231.	0,00	96.538,64	96.538,64	96.538,64	96.538,64	96.538,64	0,00	0,00	0,00	0,00	100,00
Subv. para rehabilitación exterior de edificios		0,00	0,00	0,00	0,00	96.538,64	0,00	0,00	0,00	100,00	0,00
N 48011.080101.231.	0,00	76.533,47	76.533,47	0,00	0,00	0,00	0,00	0,00	76.533,47	100,00	0,00
Prog. Estrategias y Acciones Zonas Desfavorecidas		0,00	0,00	0,00	0,00	0,00	0,00	0,00	76.533,47	0,00	0,00
Total Económico 480 :	1.898.940,50	173.072,11	2.072.223,74	1.713.635,66	1.713.635,66	1.713.635,66	963.219,06	963.219,06	30.628,95	1,48	82,70
		211,13	327.959,13	0,00	0,00	750.416,60	0,00	9.737,00	358.588,08	82,70	56,21

Ayuntamiento de Vélez Málaga - 2022

Estado de Situación del Presupuesto de Gastos 31/12/2022

R	C. Económ. C. Org. C.Prog. Espec	Inicial	Modificac.	Actual	A	D	O	P	RP	Saldo	%	%O s/Cred.
	PARTIDA		Inc.Reman.	RC Pend.+ N D	A Pendiente	D Pendiente	O Pendiente	P Pendiente	Reintegros	Remanente	%D s/Cred.	% RP s/O
N 48102.080701.326.		80.000,00	12.013,60	92.013,60	21.537,61	21.537,61	21.537,61	9.524,01	9.524,01	0,00	0,00	23,41
Subvención transporte universitario			0,00	70.475,99	0,00	0,00	12.013,60	0,00	0,00	70.475,99	23,41	44,22
N 48102.090201.326.		145.000,00	0,00	145.000,00	80.282,73	80.282,73	80.282,73	66.147,24	66.147,24	0,00	0,00	55,37
Subv. Libros Texto y mat. escolar educ.inf. y prim			0,00	64.717,27	0,00	0,00	14.135,49	0,00	3.146,38	64.717,27	55,37	82,39
Total Económico 481 :		225.000,00	12.013,60	237.013,60	101.820,34	101.820,34	101.820,34	75.671,25	75.671,25	0,00	0,00	42,96
			0,00	135.193,26	0,00	0,00	26.149,09	0,00	3.146,38	135.193,26	42,96	74,32
N 48900.010101.912.		41.040,00	0,00	41.040,00	40.128,00	40.128,00	40.128,00	23.408,00	23.408,00	0,00	0,00	97,78
Aportaciones grupos políticos municipales			0,00	912,00	0,00	0,00	16.720,00	0,00	0,00	912,00	97,78	58,33
N 48900.080101.231.		20.000,00	200.000,00	220.000,00	200.000,00	200.000,00	200.000,00	200.000,00	200.000,00	20.000,00	9,09	90,91
Transferencias a organizaciones no gubernamentales			0,00	0,00	0,00	0,00	0,00	0,00	0,00	20.000,00	90,91	100,00
N 48900.090103.334.		175.000,00	0,00	175.000,00	175.000,00	175.000,00	175.000,00	175.000,00	175.000,00	0,00	0,00	100,00
Transferencia Fundación María Zambrano			0,00	0,00	0,00	0,00	0,00	0,00	0,00	0,00	100,00	100,00
N 48900.100101.341.		185.000,00	-185.000,00	0,00	0,00	0,00	0,00	0,00	0,00	0,00	0,00	0,00
Subvenciones Entidades deportivas			0,00	0,00	0,00	0,00	0,00	0,00	0,00	0,00	0,00	0,00
N 48901.010101.920.		84.450,00	3.600,00	88.050,00	9.667,72	9.667,72	9.667,72	3.067,72	3.067,72	75.382,28	85,61	10,98
Otras transferencias			0,00	3.000,00	0,00	0,00	6.600,00	0,00	0,00	78.382,28	10,98	31,73
N 48901.090103.334.		72.000,00	0,00	72.000,00	72.000,00	72.000,00	72.000,00	72.000,00	72.000,00	0,00	0,00	100,00
Transferencia Agrupación de Cofradías			0,00	0,00	0,00	0,00	0,00	0,00	0,00	0,00	100,00	100,00
N 48902.090103.334.		500,00	2.000,00	2.500,00	0,00	0,00	0,00	0,00	0,00	0,00	0,00	0,00
Transferencia Cuota Anual"La Ruta de los Fenicios"			0,00	2.500,00	0,00	0,00	0,00	0,00	0,00	2.500,00	0,00	0,00
N 48902.110101.334.		3.000,00	0,00	3.000,00	0,00	0,00	0,00	0,00	0,00	0,00	0,00	0,00
Transferencias Coros y danzas de Vélez Málaga			0,00	3.000,00	0,00	0,00	0,00	0,00	0,00	3.000,00	0,00	0,00
N 48903.900101.334.		3.000,00	0,00	3.000,00	0,00	0,00	0,00	0,00	0,00	0,00	0,00	0,00
Transferencias Coros y danzas de Torre del Mar			0,00	3.000,00	0,00	0,00	0,00	0,00	0,00	3.000,00	0,00	0,00
N 48904.090103.334.		3.000,00	0,00	3.000,00	3.000,00	3.000,00	3.000,00	0,00	0,00	0,00	0,00	100,00
Transf.Hdad. Ntra. Señora de los Remedios			0,00	0,00	0,00	0,00	3.000,00	0,00	0,00	0,00	100,00	0,00
N 48905.900101.334.		3.000,00	0,00	3.000,00	3.000,00	3.000,00	3.000,00	3.000,00	3.000,00	0,00	0,00	100,00
Transf. Hermandad Virgen del Carmen Torre del Mar			0,00	0,00	0,00	0,00	0,00	0,00	0,00	0,00	100,00	100,00
N 48906.090103.334.		1.330,44	0,00	1.330,44	502,15	502,15	502,15	0,00	0,00	828,29	62,26	37,74
Transf. Fundación Fomento Cultura, Educación y Des			0,00	0,00	0,00	0,00	502,15	0,00	0,00	828,29	37,74	0,00
N 48907.090103.334.		3.000,00	0,00	3.000,00	3.000,00	3.000,00	3.000,00	0,00	0,00	0,00	0,00	100,00
Subvención Escuela de Verdiales			0,00	0,00	0,00	0,00	3.000,00	0,00	0,00	0,00	100,00	0,00

Ayuntamiento de Vélez Málaga - 2022

Estado de Situación del Presupuesto de Gastos 31/12/2022

R	C. Económ.	C. Org.	C. Prog.	Especc	Inicial	Modificac.	Actual	A	D	O	P	RP	Saldo	%	%O s/Cred.
PARTIDA						Inc.Reman.	RC Pend.+ N D	A Pendiente	D Pendiente	O Pendiente	P Pendiente	Reintegros	Remanente	%D s/Cred.	% RP s/O
N 48908.080601.231.					24.000,00	0,00	24.000,00	0,00	0,00	0,00	0,00	0,00	24.000,00	100,00	0,00
Subvención movimiento cívico y voluntariado						0,00	0,00	0,00	0,00	0,00	0,00	0,00	24.000,00	0,00	0,00
N 48909.130301.433.					0,00	0,00	0,00	0,00	0,00	0,00	0,00	0,00	0,00	0,00	0,00
Convenio con ACEV						0,00	0,00	0,00	0,00	0,00	0,00	0,00	0,00	0,00	0,00
Total Económico 489 :					618.320,44	20.600,00	638.920,44	506.297,87	506.297,87	506.297,87	476.475,72	476.475,72	120.210,57	18,81	79,24
						0,00	12.412,00	0,00	0,00	29.822,15	0,00	0,00	132.622,57	79,24	94,11
Total Art. 48 :					2.742.260,94	205.685,71	2.948.157,78	2.321.753,87	2.321.753,87	2.321.753,87	1.515.366,03	1.515.366,03	150.839,52	5,12	78,75
						211,13	475.564,39	0,00	0,00	806.387,84	0,00	12.883,38	626.403,91	78,75	65,27
Total Cap. 4 :					26.793.288,30	1.732.950,16	28.526.449,59	27.838.233,05	27.838.233,05	27.838.233,05	25.334.453,54	25.334.453,54	176.145,85	0,62	97,59
						211,13	512.070,69	0,00	0,00	2.503.779,51	0,00	12.883,38	688.216,54	97,59	91,01
N 50000.010101.929.					520.435,05	-435.555,54	84.879,51	0,00	0,00	0,00	0,00	0,00	84.879,51	100,00	0,00
Fondo de contingencia (art.31 Ley Orgánica 2/2012)						0,00	0,00	0,00	0,00	0,00	0,00	0,00	84.879,51	0,00	0,00
Total Económico 500 :					520.435,05	-435.555,54	84.879,51	0,00	0,00	0,00	0,00	0,00	84.879,51	100,00	0,00
						0,00	0,00	0,00	0,00	0,00	0,00	0,00	84.879,51	0,00	0,00
Total Art. 50 :					520.435,05	-435.555,54	84.879,51	0,00	0,00	0,00	0,00	0,00	84.879,51	100,00	0,00
						0,00	0,00	0,00	0,00	0,00	0,00	0,00	84.879,51	0,00	0,00
Total Cap. 5 :					520.435,05	-435.555,54	84.879,51	0,00	0,00	0,00	0,00	0,00	84.879,51	100,00	0,00
						0,00	0,00	0,00	0,00	0,00	0,00	0,00	84.879,51	0,00	0,00
N 60000.060101.151.					144.000,00	0,00	144.000,00	0,00	0,00	0,00	0,00	0,00	95.406,77	66,25	0,00
Expropiación de terrenos						0,00	48.593,23	0,00	0,00	0,00	0,00	0,00	144.000,00	0,00	0,00
N 60000.070101.1532.					0,00	19.761,60	212.399,65	0,00	0,00	0,00	0,00	0,00	0,00	0,00	0,00
Exprop.terrenos 1ª Fase Colector Cajiz-Los Puertas						192.638,05	212.399,65	0,00	0,00	0,00	0,00	0,00	212.399,65	0,00	0,00
N 60001.060101.151.					200.000,00	0,00	200.000,00	0,00	0,00	0,00	0,00	0,00	50.500,70	25,25	0,00
Expropiaciones urbanísticas						0,00	149.499,30	0,00	0,00	0,00	0,00	0,00	200.000,00	0,00	0,00
N 60001.070101.1532.					0,00	0,00	64.000,00	0,00	0,00	0,00	0,00	0,00	64.000,00	100,00	0,00
Expropiación de terrenos para enlace de la autovía						64.000,00	0,00	0,00	0,00	0,00	0,00	0,00	64.000,00	0,00	0,00
N 60002.030101.151.					0,00	0,00	61.879,46	0,00	0,00	0,00	0,00	0,00	61.879,46	100,00	0,00
PMS con Financiación Afectada (GMU)						61.879,46	0,00	0,00	0,00	0,00	0,00	0,00	61.879,46	0,00	0,00
N 60003.030101.151.					0,00	84.989,65	494.371,10	36.310,86	36.310,86	36.238,40	36.238,40	36.238,40	149.911,08	30,32	7,33
PMS con Financiación Afectada						409.381,45	308.149,16	0,00	72,46	0,00	0,00	0,00	458.132,70	7,34	100,00

Ayuntamiento de Vélez Málaga - 2022

Estado de Situación del Presupuesto de Gastos 31/12/2022

R	C. Económ. C. Org. C.Prog. Espec	Inicial	Modificac.	Actual	A	D	O	P	RP	Saldo	%	%O s/Cred.
	PARTIDA		Inc.Reman.	RC Pend.+ N D	A Pendiente	D Pendiente	O Pendiente	P Pendiente	Reintegros	Remanente	%D s/Cred.	% RP s/O
N 60004.030101.151.		0,00	0,00	241.726,37	0,00	0,00	0,00	0,00	0,00	241.726,37	100,00	0,00
Exprop.terrenos Conv.Planeamto.Motas 1 y 2 Río Vél			241.726,37	0,00	0,00	0,00	0,00	0,00	0,00	241.726,37	0,00	0,00
N 60004.120501.151.		50.000,00	146.202,77	361.819,55	220.473,07	220.473,07	220.473,07	69.518,63	69.518,63	91.346,48	25,25	60,93
PMS Finca La Pola			165.616,78	50.000,00	0,00	0,00	150.954,44	0,00	0,00	141.346,48	60,93	31,53
N 60005.030101.151.		0,00	0,00	88.907,74	0,00	0,00	0,00	0,00	0,00	88.907,74	100,00	0,00
Exprop.terrenos Conv.urba.ampliac.Carril Culebra			88.907,74	0,00	0,00	0,00	0,00	0,00	0,00	88.907,74	0,00	0,00
Total Económico 600 :		394.000,00	250.954,02	1.869.103,87	256.783,93	256.783,93	256.711,47	105.757,03	105.757,03	843.678,60	45,14	13,73
			1.224.149,85	768.641,34	0,00	72,46	150.954,44	0,00	0,00	1.612.392,40	13,74	41,20
N 60900.010101.1532.		40.200,00	10.000,00	50.300,00	4.235,00	4.235,00	0,00	0,00	0,00	36.065,00	71,70	0,00
Actuac.diversas mejora y embellecimiento municipio			100,00	10.000,00	0,00	4.235,00	0,00	0,00	0,00	50.300,00	8,42	0,00
N 60900.030101.151.		0,00	0,00	1.519,03	0,00	0,00	0,00	0,00	0,00	1.519,03	100,00	0,00
Obras de urbanización UE.L-2 "Pinar Mezquitilla"			1.519,03	0,00	0,00	0,00	0,00	0,00	0,00	1.519,03	0,00	0,00
N 60900.070101.1532.		0,00	0,00	100,00	0,00	0,00	0,00	0,00	0,00	100,00	100,00	0,00
Peatonalización diversas calles Vélez-Málaga			100,00	0,00	0,00	0,00	0,00	0,00	0,00	100,00	0,00	0,00
N 60900.070101.161.		0,00	0,00	6.382,58	0,00	0,00	0,00	0,00	0,00	6.382,58	100,00	0,00
Instal.red abastecimiento Ctj.Los Díaz, Almayate			6.382,58	0,00	0,00	0,00	0,00	0,00	0,00	6.382,58	0,00	0,00
N 60900.070101.165.		0,00	0,00	100,00	0,00	0,00	0,00	0,00	0,00	100,00	100,00	0,00
Iluminación entrada a Caleta			100,00	0,00	0,00	0,00	0,00	0,00	0,00	100,00	0,00	0,00
N 60900.120501.454.		0,00	0,00	100,00	0,00	0,00	0,00	0,00	0,00	100,00	100,00	0,00
Arreglo carril del Hornillo			100,00	0,00	0,00	0,00	0,00	0,00	0,00	100,00	0,00	0,00
N 60901.010101.1532.		10.000,00	30.000,00	40.000,00	0,00	0,00	0,00	0,00	0,00	10.000,00	25,00	0,00
Actuac.diversas mejora y embellecimiento Pedanías			0,00	30.000,00	0,00	0,00	0,00	0,00	0,00	40.000,00	0,00	0,00
N 60901.070101.1532.2016001		0,00	0,00	44,95	0,00	0,00	0,00	0,00	0,00	44,95	100,00	0,00
PFEA 02-16 "Obras de ejecuc y reord aceras pedanía"			44,95	0,00	0,00	0,00	0,00	0,00	0,00	44,95	0,00	0,00
N 60901.070101.1532.2018002		0,00	0,00	22,24	0,00	0,00	0,00	0,00	0,00	22,24	100,00	0,00
PFEA 03-18 "Ejecución de Aceras en Pedanías"			22,24	0,00	0,00	0,00	0,00	0,00	0,00	22,24	0,00	0,00
N 60901.070101.1532.2019004		0,00	0,00	777,53	0,00	0,00	0,00	0,00	0,00	777,53	100,00	0,00
PFEA 04-19 "Reparación Aceras en Pedanías"			777,53	0,00	0,00	0,00	0,00	0,00	0,00	777,53	0,00	0,00
N 60901.070101.165.		0,00	0,00	100,00	0,00	0,00	0,00	0,00	0,00	100,00	100,00	0,00
Obra civil nueva red alumbrado C/Tres abril Vélez-			100,00	0,00	0,00	0,00	0,00	0,00	0,00	100,00	0,00	0,00
N 60901.070101.459.		0,00	0,00	395.100,00	0,00	0,00	0,00	0,00	0,00	993,96	0,25	0,00
Construcción de muro en Parque Tecnoalimentario			395.100,00	394.106,04	0,00	0,00	0,00	0,00	0,00	395.100,00	0,00	0,00

Ayuntamiento de Vélez Málaga - 2022

Estado de Situación del Presupuesto de Gastos 31/12/2022

R	C. Económ.	C. Org.	C. Prog.	Especc	Inicial	Modificac.	Actual	A	D	O	P	RP	Saldo	%	%O s/Cred.
PARTIDA						Inc.Reman.	RC Pend.+ N D	A Pendiente	D Pendiente	O Pendiente	P Pendiente	Reintegros	Remanente	%D s/Cred.	% RP s/O
N	60902.070101.151.				0,00	0,00	555,80	0,00	0,00	0,00	0,00	0,00	555,80	100,00	0,00
PPOS	2006.1ªFase Reurb.Conj. Vélez Sol Cruz Cordero					555,80	0,00	0,00	0,00	0,00	0,00	0,00	555,80	0,00	0,00
N	60902.070101.1532.2016001				0,00	0,00	0,02	0,00	0,00	0,00	0,00	0,00	0,02	100,00	0,00
PFEA	03-16 "Obras de ejecuc y reord aceras en VM"					0,02	0,00	0,00	0,00	0,00	0,00	0,00	0,02	0,00	0,00
N	60902.070101.1532.2018002				0,00	0,00	24,22	0,00	0,00	0,00	0,00	0,00	24,22	100,00	0,00
PFEA	01-18 "Ejecución de Aceras en Vélez-Málaga"					24,22	0,00	0,00	0,00	0,00	0,00	0,00	24,22	0,00	0,00
N	60902.070101.1532.2019004				0,00	0,00	1.406,72	0,00	0,00	0,00	0,00	0,00	1.406,72	100,00	0,00
PFEA	07-19 "Reparación Aceras en Vélez-Málaga"					1.406,72	0,00	0,00	0,00	0,00	0,00	0,00	1.406,72	0,00	0,00
N	60902.070101.1532.2020005				0,00	1.981,56	9.899,03	6.222,03	6.222,03	6.222,03	4.240,47	4.240,47	3.677,00	37,15	62,85
PFEA	05-20 "Ejecución Aceras en término mpal VM"					7.917,47	0,00	0,00	0,00	1.981,56	0,00	0,00	3.677,00	62,85	68,15
N	60903.070101.151.				0,00	0,00	19.533,53	0,00	0,00	0,00	0,00	0,00	19.533,53	100,00	0,00
Construcción	de vías ciclistas					19.533,53	0,00	0,00	0,00	0,00	0,00	0,00	19.533,53	0,00	0,00
N	60903.070101.1532.2016001				0,00	0,00	0,02	0,00	0,00	0,00	0,00	0,00	0,02	100,00	0,00
PFEA	01-16 "Renov de señaliz y mobiliario T.M.V.M"					0,02	0,00	0,00	0,00	0,00	0,00	0,00	0,02	0,00	0,00
N	60903.070101.1532.2018002				0,00	0,00	127,20	0,00	0,00	0,00	0,00	0,00	127,20	100,00	0,00
PFEA	04-18 "Señalización en Vélez-Málaga"					127,20	0,00	0,00	0,00	0,00	0,00	0,00	127,20	0,00	0,00
N	60903.070101.1532.2019004				0,00	0,00	672,97	0,00	0,00	0,00	0,00	0,00	672,97	100,00	0,00
PFEA	05-19 "Renovación Señalización Vélez-Málaga"					672,97	0,00	0,00	0,00	0,00	0,00	0,00	672,97	0,00	0,00
N	60903.070101.1532.2020005				0,00	0,00	1.476,82	0,00	0,00	0,00	0,00	0,00	1.476,82	100,00	0,00
PFEA	06-20 "Reposic.pintura vial señalización VM"					1.476,82	0,00	0,00	0,00	0,00	0,00	0,00	1.476,82	0,00	0,00
N	60904.070101.1532.				0,00	0,00	838,00	0,00	0,00	0,00	0,00	0,00	838,00	100,00	0,00
Circunvalación	Norte del núcleo de Vélez-Málaga					838,00	0,00	0,00	0,00	0,00	0,00	0,00	838,00	0,00	0,00
N	60904.070101.1532.2018002				0,00	0,00	1.193,12	0,00	0,00	0,00	0,00	0,00	1.193,12	100,00	0,00
PFEA	02-18 "Ejecución de Aceras en Torre del Mar"					1.193,12	0,00	0,00	0,00	0,00	0,00	0,00	1.193,12	0,00	0,00
N	60904.070101.1532.2019004				0,00	0,00	1.268,02	0,00	0,00	0,00	0,00	0,00	1.268,02	100,00	0,00
PFEA	06-19 "Reparación Aceras en Torre del Mar"					1.268,02	0,00	0,00	0,00	0,00	0,00	0,00	1.268,02	0,00	0,00
N	60905.070101.1532.				0,00	0,00	11.629,48	0,00	0,00	0,00	0,00	0,00	11.629,48	100,00	0,00
Proyecto urb.	tramo urbano Ctra. Arenas Fase 2 y 3					11.629,48	0,00	0,00	0,00	0,00	0,00	0,00	11.629,48	0,00	0,00
N	60906.070101.1532.				0,00	0,00	4.538,65	0,00	0,00	0,00	0,00	0,00	4.538,65	100,00	0,00
Pavimentación	Cno. acceso a los Neses Benajarafe Al					4.538,65	0,00	0,00	0,00	0,00	0,00	0,00	4.538,65	0,00	0,00
N	60907.070101.1532.				0,00	0,00	578,37	0,00	0,00	0,00	0,00	0,00	578,37	100,00	0,00
Pavimentación	Cno. las monjas y Capellanía Benajara					578,37	0,00	0,00	0,00	0,00	0,00	0,00	578,37	0,00	0,00
N	60908.070101.452.				0,00	0,00	555,37	0,00	0,00	0,00	0,00	0,00	555,37	100,00	0,00
Recogidas	aguas pluviales T.M. 2ªFase Caleta y Vél					555,37	0,00	0,00	0,00	0,00	0,00	0,00	555,37	0,00	0,00

Ayuntamiento de Vélez Málaga - 2022

Estado de Situación del Presupuesto de Gastos 31/12/2022

R	C. Económ. C. Org. C.Prog. Espec	Inicial	Modificac.	Actual	A	D	O	P	RP	Saldo	%	%O s/Cred.
	PARTIDA		Inc.Reman.	RC Pend.+ N D	A Pendiente	D Pendiente	O Pendiente	P Pendiente	Reintegros	Remanente	%D s/Cred.	% RP s/O
N 60909.070101.1532.		0,00	0,00	60.000,00	0,00	0,00	0,00	0,00	0,00	60.000,00	100,00	0,00
Urbanización del S.G. Ermita de Cabrillas			60.000,00	0,00	0,00	0,00	0,00	0,00	0,00	60.000,00	0,00	0,00
N 60910.070101.1532.2021001		0,00	185.570,37	436.082,49	436.057,73	436.057,73	255.988,17	255.988,17	255.988,17	24,76	0,01	58,70
PFEA 01-21 "Aceras en T.M. Vélez-Málaga"			250.512,12	0,00	0,00	180.069,56	0,00	0,00	0,00	180.094,32	99,99	100,00
N 60911.070101.1532.2021001		0,00	50.398,43	120.053,14	120.041,14	120.041,14	70.077,08	70.077,08	70.077,08	12,00	0,01	58,37
PFEA 02-21 "Señalización horizontal en T.M.Vélez"			69.654,71	0,00	0,00	49.964,06	0,00	0,00	0,00	49.976,06	99,99	100,00
N 60912.090102.336.		0,00	0,00	31.872,16	0,00	0,00	0,00	0,00	0,00	31.872,16	100,00	0,00
Parque Arqueológico Playas Fenicias			31.872,16	0,00	0,00	0,00	0,00	0,00	0,00	31.872,16	0,00	0,00
N 60913.070101.1532.		0,00	0,00	0,59	0,00	0,00	0,00	0,00	0,00	0,59	100,00	0,00
Recogida aguas pluviales T.M. C/Valdepeñas			0,59	0,00	0,00	0,00	0,00	0,00	0,00	0,59	0,00	0,00
N 60914.070101.1532.2022001		0,00	111.260,85	111.260,85	4.767,34	4.767,34	4.767,34	4.767,34	4.767,34	0,00	0,00	4,28
PFEA 01-22 "Renovación pintura horizontal VM"			0,00	106.493,51	0,00	0,00	0,00	0,00	0,00	106.493,51	4,28	100,00
N 60915.070101.1532.2022001		0,00	407.886,00	407.886,00	18.544,46	18.544,46	18.544,46	18.544,46	18.544,46	0,00	0,00	4,55
PFEA 02-22 "Adecuación aceras término mpal. VM"			0,00	389.341,54	0,00	0,00	0,00	0,00	0,00	389.341,54	4,55	100,00
N 60918.070101.151.		0,00	0,00	3.285,38	0,00	0,00	0,00	0,00	0,00	3.285,38	100,00	0,00
Urbanización C/Genero Rincón y transversal T.M.			3.285,38	0,00	0,00	0,00	0,00	0,00	0,00	3.285,38	0,00	0,00
N 60919.070101.1532.		0,00	0,00	670,00	0,00	0,00	0,00	0,00	0,00	670,00	100,00	0,00
Refuerzo firme y acerado Cuesta Visillo, otras cal			670,00	0,00	0,00	0,00	0,00	0,00	0,00	670,00	0,00	0,00
N 60920.070101.151.		0,00	0,00	701,01	0,00	0,00	0,00	0,00	0,00	701,01	100,00	0,00
Obras en Accesibilidad Urbano y Playas en T.M.			701,01	0,00	0,00	0,00	0,00	0,00	0,00	701,01	0,00	0,00
N 60921.070101.151.		0,00	0,00	1.435,94	0,00	0,00	0,00	0,00	0,00	1.435,94	100,00	0,00
Plan de Accesibilidad en V.M.			1.435,94	0,00	0,00	0,00	0,00	0,00	0,00	1.435,94	0,00	0,00
N 60922.070101.151.		0,00	0,00	670,00	0,00	0,00	0,00	0,00	0,00	670,00	100,00	0,00
Obras saneamiento de la zona oriental de Lagos			670,00	0,00	0,00	0,00	0,00	0,00	0,00	670,00	0,00	0,00
N 60924.070101.151.		0,00	0,00	3.480,00	0,00	0,00	0,00	0,00	0,00	3.480,00	100,00	0,00
Proyecto zona de descanso vías ciclistas			3.480,00	0,00	0,00	0,00	0,00	0,00	0,00	3.480,00	0,00	0,00
N 60927.070101.1532.		0,00	0,00	367,58	0,00	0,00	0,00	0,00	0,00	367,58	100,00	0,00
Obras urb.pjes transvers.C/Rio Seco Las Melosas			367,58	0,00	0,00	0,00	0,00	0,00	0,00	367,58	0,00	0,00
N 60931.030101.151.		0,00	0,00	44.022,66	0,00	0,00	0,00	0,00	0,00	44.022,66	100,00	0,00
Obras de urbanización UE.VM-2A			44.022,66	0,00	0,00	0,00	0,00	0,00	0,00	44.022,66	0,00	0,00
N 60932.030101.151.		0,00	0,00	8.803,50	0,00	0,00	0,00	0,00	0,00	8.803,50	100,00	0,00
Obras de urbanización UE.CH-1-3-4-5			8.803,50	0,00	0,00	0,00	0,00	0,00	0,00	8.803,50	0,00	0,00
N 60933.030101.151.		0,00	0,00	347.654,33	0,00	0,00	0,00	0,00	0,00	347.654,33	100,00	0,00
Obras de urbanización SUP.VM-7			347.654,33	0,00	0,00	0,00	0,00	0,00	0,00	347.654,33	0,00	0,00

Ayuntamiento de Vélez Málaga - 2022

Estado de Situación del Presupuesto de Gastos 31/12/2022

R	C. Económ. C. Org. C.Prog. Espec	Inicial	Modificac.	Actual	A	D	O	P	RP	Saldo	%	%O s/Cred.
	PARTIDA		Inc.Reman.	RC Pend.+ N D	A Pendiente	D Pendiente	O Pendiente	P Pendiente	Reintegros	Remanente	%D s/Cred.	% RP s/O
N 60934.030101.151.		0,00	0,00	61.714,41	0,00	0,00	0,00	0,00	0,00	61.714,41	100,00	0,00
Obras de urbanización UE-1 SUP.VM-8			61.714,41	0,00	0,00	0,00	0,00	0,00	0,00	61.714,41	0,00	0,00
N 60935.030101.151.		0,00	0,00	52.158,12	0,00	0,00	0,00	0,00	0,00	52.158,12	100,00	0,00
Obras de urbanización UE-B-13 Los Arquillos			52.158,12	0,00	0,00	0,00	0,00	0,00	0,00	52.158,12	0,00	0,00
N 60936.030101.151.		0,00	0,00	18.688,56	0,00	0,00	0,00	0,00	0,00	18.688,56	100,00	0,00
Ejecución del aval UE.A-18			18.688,56	0,00	0,00	0,00	0,00	0,00	0,00	18.688,56	0,00	0,00
N 60937.030101.151.		0,00	0,00	8.571,62	0,00	0,00	0,00	0,00	0,00	8.571,62	100,00	0,00
Obras de urbanización UE-VM-5 Huerto Vicario			8.571,62	0,00	0,00	0,00	0,00	0,00	0,00	8.571,62	0,00	0,00
N 60938.030101.151.		0,00	0,00	116.450,00	0,00	0,00	0,00	0,00	0,00	116.450,00	100,00	0,00
Obras de urbanización UE-B-15			116.450,00	0,00	0,00	0,00	0,00	0,00	0,00	116.450,00	0,00	0,00
N 60939.030101.151.		0,00	0,00	13.600,00	0,00	0,00	0,00	0,00	0,00	13.600,00	100,00	0,00
Obras de urbanización UE-VM-31			13.600,00	0,00	0,00	0,00	0,00	0,00	0,00	13.600,00	0,00	0,00
N 60940.030101.151.		0,00	0,00	29.386,33	27.873,56	27.873,56	27.873,56	27.873,56	27.873,56	1.512,77	5,15	94,85
Obras de urbanización UE.L-2			29.386,33	0,00	0,00	0,00	0,00	0,00	0,00	1.512,77	94,85	100,00
N 60941.030101.151.		0,00	0,00	119.558,69	0,00	0,00	0,00	0,00	0,00	119.558,69	100,00	0,00
Obras de urbanización UE-3 SUP.VM-8			119.558,69	0,00	0,00	0,00	0,00	0,00	0,00	119.558,69	0,00	0,00
N 60942.030101.151.		0,00	0,00	50.945,08	0,00	0,00	0,00	0,00	0,00	50.945,08	100,00	0,00
Obras de urbanización UE-VM-36			50.945,08	0,00	0,00	0,00	0,00	0,00	0,00	50.945,08	0,00	0,00
N 60943.030101.151.		0,00	0,00	140.447,67	0,00	0,00	0,00	0,00	0,00	140.447,67	100,00	0,00
Obras de urbanización UE-VM-18.2			140.447,67	0,00	0,00	0,00	0,00	0,00	0,00	140.447,67	0,00	0,00
Total Económico 609 :		50.200,00	797.097,21	2.738.609,78	617.741,26	617.741,26	383.472,64	381.491,08	381.491,08	1.190.927,43	43,49	14,00
			1.891.312,57	929.941,09	0,00	234.268,62	1.981,56	0,00	0,00	2.355.137,14	22,56	99,48
Total Art. 60 :		444.200,00	1.048.051,23	4.607.713,65	874.525,19	874.525,19	640.184,11	487.248,11	487.248,11	2.034.606,03	44,16	13,89
			3.115.462,42	1.698.582,43	0,00	234.341,08	152.936,00	0,00	0,00	3.967.529,54	18,98	76,11
N 61900.070101.1532.		50.000,00	70.723,52	120.723,52	74.055,54	74.055,54	48.557,21	45.199,00	45.199,00	46.641,79	38,64	40,22
Mobiliario Urbano			0,00	26,19	0,00	25.498,33	3.358,21	0,00	0,00	72.166,31	61,34	93,08
N 61900.070101.442.NGTRA		0,00	4.136.128,70	4.136.128,70	0,00	0,00	0,00	0,00	0,00	0,00	0,00	0,00
Rehabil. infraestr e instalac.fase 1 línea tranvía			0,00	4.136.128,70	0,00	0,00	0,00	0,00	0,00	4.136.128,70	0,00	0,00
N 61900.070101.452.		0,00	0,00	564.795,12	0,00	0,00	0,00	0,00	0,00	564.795,12	100,00	0,00
Programas actuaciones financiados con mejora 2007			564.795,12	0,00	0,00	0,00	0,00	0,00	0,00	564.795,12	0,00	0,00
N 61900.070201.1532.		100,00	0,00	100,00	0,00	0,00	0,00	0,00	0,00	100,00	100,00	0,00
Señales de tráfico movilidad y aparcam.vía pública			0,00	0,00	0,00	0,00	0,00	0,00	0,00	100,00	0,00	0,00

Ayuntamiento de Vélez Málaga - 2022

Estado de Situación del Presupuesto de Gastos 31/12/2022

R	C. Económ.	C. Org.	C. Prog.	Especc	Inicial	Modificac.	Actual	A	D	O	P	RP	Saldo	%	%O s/Cred.
PARTIDA						Inc.Reman.	RC Pend.+ N D	A Pendiente	D Pendiente	O Pendiente	P Pendiente	Reintegros	Remanente	%D s/Cred.	% RP s/O
N	61900.130102.170.2019004				0,00	0,00	2.657,83	0,00	0,00	0,00	0,00	0,00	2.657,83	100,00	0,00
	PFEA 11-19 "Mejora Medioambiental espacios produc"					2.657,83	0,00	0,00	0,00	0,00	0,00	0,00	2.657,83	0,00	0,00
N	61900.130302.17211.				300.000,00	691.074,18	1.050.611,22	772.011,90	772.011,90	741.671,15	639.638,38	639.638,38	187.810,44	17,88	70,59
	Actuaciones de mejoras en Playas					59.537,04	90.788,88	0,00	30.340,75	102.032,77	0,00	0,00	308.940,07	73,48	86,24
N	61900.140301.4313.				0,00	0,00	826,15	0,00	0,00	0,00	0,00	0,00	826,15	100,00	0,00
	Infraest.para mejora y moderniz.comercio ambulante					826,15	0,00	0,00	0,00	0,00	0,00	0,00	826,15	0,00	0,00
N	61901.070101.151.				0,00	0,00	421,71	0,00	0,00	0,00	0,00	0,00	421,71	100,00	0,00
	Construcción y mejora rotonda Chilches con N-340					421,71	0,00	0,00	0,00	0,00	0,00	0,00	421,71	0,00	0,00
N	61901.070101.160.				0,00	0,00	100,00	0,00	0,00	0,00	0,00	0,00	100,00	100,00	0,00
	Red de pluviales en Avda.Estación y C/Laureano C.					100,00	0,00	0,00	0,00	0,00	0,00	0,00	100,00	0,00	0,00
N	61901.120301.171.2018002				0,00	0,00	4.489,39	0,00	0,00	0,00	0,00	0,00	4.489,39	100,00	0,00
	PFEA 05-18 "Obras mejoras zonas verdes y parc. VM"					4.489,39	0,00	0,00	0,00	0,00	0,00	0,00	4.489,39	0,00	0,00
N	61901.120301.171.2019004				0,00	0,00	5.233,82	0,00	0,00	0,00	0,00	0,00	5.233,82	100,00	0,00
	PFEA 09-19 "Obras mejoras zonas verdes y parc. VM"					5.233,82	0,00	0,00	0,00	0,00	0,00	0,00	5.233,82	0,00	0,00
N	61901.120301.171.2020005				0,00	0,00	3.984,13	0,00	0,00	0,00	0,00	0,00	3.984,13	100,00	0,00
	PFEA 04-20 "Obras mejoras zonas verdes y parc. VM"					3.984,13	0,00	0,00	0,00	0,00	0,00	0,00	3.984,13	0,00	0,00
N	61901.120401.1621.				1.000,00	0,00	1.000,00	0,00	0,00	0,00	0,00	0,00	0,00	0,00	0,00
	Soterramiento de contenedores ámbito del PEPRI					0,00	1.000,00	0,00	0,00	0,00	0,00	0,00	1.000,00	0,00	0,00
N	61901.120501.454.2014001				0,00	0,00	967,99	0,00	0,00	0,00	0,00	0,00	967,99	100,00	0,00
	PFEA 05-14 "Mejoras Caminos Rurales T.M. de V.M."					967,99	0,00	0,00	0,00	0,00	0,00	0,00	967,99	0,00	0,00
N	61902.070101.151.				0,00	0,00	200,32	0,00	0,00	0,00	0,00	0,00	200,32	100,00	0,00
	Mejora medio ambiental entorno Torre de Chilches					200,32	0,00	0,00	0,00	0,00	0,00	0,00	200,32	0,00	0,00
N	61902.070101.1532.				0,00	0,00	212,63	0,00	0,00	0,00	0,00	0,00	212,63	100,00	0,00
	Mejora accesib.C/La Carrera,2ºF.Ps.Nuevo y Magdale					212,63	0,00	0,00	0,00	0,00	0,00	0,00	212,63	0,00	0,00
N	61902.070101.160.				0,00	2.003,42	32.003,42	31.993,27	31.993,27	31.993,27	31.993,27	31.993,27	10,15	0,03	99,97
	Obras canalizado y aguas residuales Los Toscanos					30.000,00	0,00	0,00	0,00	0,00	0,00	0,00	10,15	99,97	100,00
N	61902.070101.165.				10.000,00	-28.084,69	21.190,08	11.109,08	11.109,08	8.702,32	8.702,32	8.702,32	10.000,00	47,19	41,07
	Diversas obras de infraestructura en alumbrado					39.274,77	81,00	0,00	2.406,76	0,00	0,00	0,00	12.487,76	52,43	100,00
N	61902.120301.171.				0,00	0,00	1.095,69	0,00	0,00	0,00	0,00	0,00	1.095,69	100,00	0,00
	Actuac.mejora Parques y Jardines (Plan Provincial)					1.095,69	0,00	0,00	0,00	0,00	0,00	0,00	1.095,69	0,00	0,00
N	61902.120501.454.2016001				0,00	0,00	6.114,84	0,00	0,00	0,00	0,00	0,00	6.114,84	100,00	0,00
	PFEA 04-16 "Obras mejora zona verdes e infr.rural"					6.114,84	0,00	0,00	0,00	0,00	0,00	0,00	6.114,84	0,00	0,00
N	61902.130302.17211.				0,00	0,00	1.100,01	0,00	0,00	0,00	0,00	0,00	1.100,01	100,00	0,00
	Actuaciones en salidas de colectores Playas T.M.					1.100,01	0,00	0,00	0,00	0,00	0,00	0,00	1.100,01	0,00	0,00

Ayuntamiento de Vélez Málaga - 2022

Estado de Situación del Presupuesto de Gastos 31/12/2022

R	C. Económ. C. Org. C.Prog. Espec	Inicial	Modificac.	Actual	A	D	O	P	RP	Saldo	%	%O s/Cred.
	PARTIDA		Inc.Reman.	RC Pend.+ N D	A Pendiente	D Pendiente	O Pendiente	P Pendiente	Reintegros	Remanente	%D s/Cred.	% RP s/O
N 61903.070101.151.2015001		0,00	0,00	89,65	0,00	0,00	0,00	0,00	0,00	89,65	100,00	0,00
PFEA 08-15 "Obras mejora y acond parc.equipamiento			89,65	0,00	0,00	0,00	0,00	0,00	0,00	89,65	0,00	0,00
N 61903.070101.1532.		0,00	0,00	18.719,97	0,00	0,00	0,00	0,00	0,00	18.719,97	100,00	0,00
PPOS 2012			18.719,97	0,00	0,00	0,00	0,00	0,00	0,00	18.719,97	0,00	0,00
N 61903.070101.160.		417.555,73	0,00	417.555,73	0,00	0,00	0,00	0,00	0,00	0,00	0,00	0,00
2ª Fase saneamiento Cajíz-Los Puertas			0,00	417.555,73	0,00	0,00	0,00	0,00	0,00	417.555,73	0,00	0,00
N 61903.070101.165.		33.700,00	8.906,11	42.606,11	0,00	0,00	0,00	0,00	0,00	0,00	0,00	0,00
Mejoras de alumbrado en Benajarafe Alto			0,00	42.606,11	0,00	0,00	0,00	0,00	0,00	42.606,11	0,00	0,00
N 61903.120301.171.2021001		0,00	169.379,85	426.026,71	424.490,43	424.490,43	239.869,19	237.470,34	237.470,34	1.536,28	0,36	56,30
PFEA 05-21 "Obra mejora zonas verdes y parc. VM"			256.646,86	0,00	0,00	184.621,24	2.398,85	0,00	0,00	186.157,52	99,64	99,00
N 61903.120501.454.		90.000,00	361.580,67	451.589,78	361.580,67	361.580,67	361.580,67	361.580,67	361.580,67	90.009,11	19,93	80,07
Inversiones en Caminos rurales			9,11	0,00	0,00	0,00	0,00	0,00	0,00	90.009,11	80,07	100,00
N 61903.130302.17211.		0,00	0,00	7.658,26	0,00	0,00	0,00	0,00	0,00	7.658,26	100,00	0,00
Adquisición de pasarelas y hamacas adaptadas			7.658,26	0,00	0,00	0,00	0,00	0,00	0,00	7.658,26	0,00	0,00
N 61904.070101.151.		0,00	0,00	273,33	0,00	0,00	0,00	0,00	0,00	273,33	100,00	0,00
Acond.zonas lib res para inst.parques infantiles			273,33	0,00	0,00	0,00	0,00	0,00	0,00	273,33	0,00	0,00
N 61904.070101.1532.		0,00	0,00	350,82	0,00	0,00	0,00	0,00	0,00	350,82	100,00	0,00
Mano de Obra PFEA 2009			350,82	0,00	0,00	0,00	0,00	0,00	0,00	350,82	0,00	0,00
N 61904.070101.160.		192.030,62	-192.030,62	0,00	0,00	0,00	0,00	0,00	0,00	0,00	0,00	0,00
Estación depuradora aguas residuales Bda.Los Ibero			0,00	0,00	0,00	0,00	0,00	0,00	0,00	0,00	0,00	0,00
N 61904.070101.165.		10.800,00	0,00	10.800,00	0,00	0,00	0,00	0,00	0,00	10.800,00	100,00	0,00
Mejora alumbrado Cajíz, desde Pza.hasta C.Fútbol			0,00	0,00	0,00	0,00	0,00	0,00	0,00	10.800,00	0,00	0,00
N 61904.120301.171.2022001		0,00	376.832,40	376.832,40	1.165,37	1.165,37	1.165,37	1.165,37	1.165,37	0,00	0,00	0,31
PFEA 04-22 "Obra mejora zonas verdes y parc. VM"			0,00	375.667,03	0,00	0,00	0,00	0,00	0,00	375.667,03	0,31	100,00
N 61904.120501.454.		12.000,00	0,00	12.000,00	0,00	0,00	0,00	0,00	0,00	12.000,00	100,00	0,00
Arreglo de carril en Almayate			0,00	0,00	0,00	0,00	0,00	0,00	0,00	12.000,00	0,00	0,00
N 61905.070101.151.		0,00	0,00	46.458,15	0,00	0,00	0,00	0,00	0,00	46.458,15	100,00	0,00
Plan Director Fortaleza			46.458,15	0,00	0,00	0,00	0,00	0,00	0,00	46.458,15	0,00	0,00
N 61905.070101.1532.		0,00	0,00	11.262,44	0,00	0,00	0,00	0,00	0,00	11.262,44	100,00	0,00
PPOS 2013			11.262,44	0,00	0,00	0,00	0,00	0,00	0,00	11.262,44	0,00	0,00
N 61905.070101.160.		250.000,00	0,00	250.000,00	0,00	0,00	0,00	0,00	0,00	0,00	0,00	0,00
Estación depuradora aguas residuales Triana			0,00	250.000,00	0,00	0,00	0,00	0,00	0,00	250.000,00	0,00	0,00
N 61905.120501.454.2018002		0,00	0,00	509,45	0,00	0,00	0,00	0,00	0,00	509,45	100,00	0,00
PFEA 08-18 "Obras mejoras infraest.rurales VM"			509,45	0,00	0,00	0,00	0,00	0,00	0,00	509,45	0,00	0,00

Ayuntamiento de Vélez Málaga - 2022

Estado de Situación del Presupuesto de Gastos 31/12/2022

R	C. Económ. C. Org. C.Prog. Espec	Inicial	Modificac.	Actual	A	D	O	P	RP	Saldo	%	%O s/Cred.
	PARTIDA		Inc.Reman.	RC Pend.+ N D	A Pendiente	D Pendiente	O Pendiente	P Pendiente	Reintegros	Remanente	%D s/Cred.	% RP s/O
N 61905.120501.454.2019004		0,00	0,00	644,36	0,00	0,00	0,00	0,00	0,00	644,36	100,00	0,00
PFEA 08-19 "Obras mejoras infraest.rurales VM"			644,36	0,00	0,00	0,00	0,00	0,00	0,00	644,36	0,00	0,00
N 61905.120501.454.2020005		0,00	0,00	730,72	0,00	0,00	0,00	0,00	0,00	730,72	100,00	0,00
PFEA 01-20 "Obras mejoras infraest.rurales VM"			730,72	0,00	0,00	0,00	0,00	0,00	0,00	730,72	0,00	0,00
N 61906.060101.1532.		50.000,00	-50.000,00	50.000,00	0,00	0,00	0,00	0,00	0,00	50.000,00	100,00	0,00
Presupuestos participativos			50.000,00	0,00	0,00	0,00	0,00	0,00	0,00	50.000,00	0,00	0,00
N 61906.070101.151.		0,00	0,00	148,81	0,00	0,00	0,00	0,00	0,00	148,81	100,00	0,00
Mejora accesib.en C/L Carrera, 1ª Fase en V.M.			148,81	0,00	0,00	0,00	0,00	0,00	0,00	148,81	0,00	0,00
N 61906.070101.1532.		0,00	0,00	3.917,02	0,00	0,00	0,00	0,00	0,00	3.917,02	100,00	0,00
PFEA 2007			3.917,02	0,00	0,00	0,00	0,00	0,00	0,00	3.917,02	0,00	0,00
N 61906.070101.165.		165.000,00	0,00	165.000,00	0,00	0,00	0,00	0,00	0,00	8.495,16	5,15	0,00
Obras de alumbrados Avda.Andalucía entrada Este			0,00	156.504,84	0,00	0,00	0,00	0,00	0,00	165.000,00	0,00	0,00
N 61906.120501.454.		0,00	22.067,96	266.159,79	4.356,00	4.356,00	4.356,00	0,00	0,00	50.255,27	18,88	1,64
Mejora camino rural en Paraje de Cabrillas			244.091,83	211.548,52	0,00	0,00	4.356,00	0,00	0,00	261.803,79	1,64	0,00
N 61907.070101.1532.		0,00	0,00	372,96	0,00	0,00	0,00	0,00	0,00	372,96	100,00	0,00
Acondicionamiento y mejoras en vías públicas			372,96	0,00	0,00	0,00	0,00	0,00	0,00	372,96	0,00	0,00
N 61907.120501.454.2022001		0,00	214.440,00	214.440,00	878,53	878,53	878,53	878,53	878,53	0,00	0,00	0,41
PFEA 03-22 "Obra mejora infraest. rurales VM"			0,00	213.561,47	0,00	0,00	0,00	0,00	0,00	213.561,47	0,41	100,00
N 61908.070101.1532.		0,00	0,00	39.720,01	0,00	0,00	0,00	0,00	0,00	39.720,01	100,00	0,00
Reurb.Avda. Andalucía tramo C/Princesa a Azucarera			39.720,01	0,00	0,00	0,00	0,00	0,00	0,00	39.720,01	0,00	0,00
N 61909.070101.1532.		0,00	0,00	849,99	0,00	0,00	0,00	0,00	0,00	849,99	100,00	0,00
Proyecto renov.pavimentos y servicios Urb.Cañavera			849,99	0,00	0,00	0,00	0,00	0,00	0,00	849,99	0,00	0,00
N 61909.070101.165.		0,00	0,00	8.615,81	0,00	0,00	0,00	0,00	0,00	8.615,81	100,00	0,00
Renovación de luminarias Parque Andalucía			8.615,81	0,00	0,00	0,00	0,00	0,00	0,00	8.615,81	0,00	0,00
N 61910.070101.1532.		1.000.000,00	1.000.000,00	2.000.000,00	0,00	0,00	0,00	0,00	0,00	1.000.000,00	50,00	0,00
Poyecto Urbanización Camino de Torrox I SUP-VM-13			0,00	1.000.000,00	0,00	0,00	0,00	0,00	0,00	2.000.000,00	0,00	0,00
N 61910.070101.165.		0,00	0,00	37.563,92	0,00	0,00	0,00	0,00	0,00	37.563,92	100,00	0,00
Sustitución lámparas y proyectores C/Fortaleza Alt			37.563,92	0,00	0,00	0,00	0,00	0,00	0,00	37.563,92	0,00	0,00
N 61911.070101.1532.		210.491,96	0,00	210.491,96	0,00	0,00	0,00	0,00	0,00	0,00	0,00	0,00
Reurbanización calle Frco.Jimenez Puertas Vélez-Má			0,00	210.491,96	0,00	0,00	0,00	0,00	0,00	210.491,96	0,00	0,00
N 61911.070101.165.		0,00	0,00	11.686,57	0,00	0,00	0,00	0,00	0,00	11.686,57	100,00	0,00
Renovación luminarias Polid.Fdo.Ruiz Hierro			11.686,57	0,00	0,00	0,00	0,00	0,00	0,00	11.686,57	0,00	0,00
N 61911.120301.171.		380.000,00	418.319,79	798.457,12	746.857,01	746.857,01	414.679,65	79.934,04	79.934,04	3.539,17	0,44	51,94
Actuaciones para mejora en Parques y Jardines			137,33	48.060,94	0,00	332.177,36	334.745,61	0,00	0,00	383.777,47	93,54	19,28

Ayuntamiento de Vélez Málaga - 2022

Estado de Situación del Presupuesto de Gastos 31/12/2022

R	C. Económ. C. Org. C.Prog. Espec	Inicial	Modificac.	Actual	A	D	O	P	RP	Saldo	%	%O s/Cred.
	PARTIDA		Inc.Reman.	RC Pend.+ N D	A Pendiente	D Pendiente	O Pendiente	P Pendiente	Reintegros	Remanente	%D s/Cred.	% RP s/O
N 61912.070101.1532.		0,00	0,00	3.253,80	0,00	0,00	0,00	0,00	0,00	3.253,80	100,00	0,00
Obras adcent.y ornament.rotondas entrada Vélez-Má			3.253,80	0,00	0,00	0,00	0,00	0,00	0,00	3.253,80	0,00	0,00
N 61912.070101.165.		0,00	0,00	15.287,75	0,00	0,00	0,00	0,00	0,00	15.287,75	100,00	0,00
Renovación de luminarias Parque María Zambrano			15.287,75	0,00	0,00	0,00	0,00	0,00	0,00	15.287,75	0,00	0,00
N 61912.120301.171.		0,00	0,00	31.847,35	0,00	0,00	0,00	0,00	0,00	31.847,35	100,00	0,00
Actuaciones mejora en Parques y Jardines (f.e.a.)			31.847,35	0,00	0,00	0,00	0,00	0,00	0,00	31.847,35	0,00	0,00
N 61913.070101.1532.		24.000,00	10.065,79	37.007,67	0,00	0,00	0,00	0,00	0,00	26.941,88	72,80	0,00
Señales de tráfico y obras de la vía pública			2.941,88	10.065,79	0,00	0,00	0,00	0,00	0,00	37.007,67	0,00	0,00
N 61913.070101.165.		0,00	0,00	19.661,53	0,00	0,00	0,00	0,00	0,00	19.661,53	100,00	0,00
Complejo deportivo exterior Piscina Cubierta			19.661,53	0,00	0,00	0,00	0,00	0,00	0,00	19.661,53	0,00	0,00
N 61914.070101.1532.		0,00	0,00	13.759,47	0,00	0,00	0,00	0,00	0,00	13.759,47	100,00	0,00
PPOS 2009			13.759,47	0,00	0,00	0,00	0,00	0,00	0,00	13.759,47	0,00	0,00
N 61914.070101.165.		0,00	0,00	20.328,00	0,00	0,00	0,00	0,00	0,00	20.328,00	100,00	0,00
Renovación de luminarias campo Fútbol V.Téllez			20.328,00	0,00	0,00	0,00	0,00	0,00	0,00	20.328,00	0,00	0,00
N 61915.070101.1532.		7.200,00	0,00	7.200,00	0,00	0,00	0,00	0,00	0,00	7.200,00	100,00	0,00
Actuaciones diversas mejora entorno B.Capuchinos			0,00	0,00	0,00	0,00	0,00	0,00	0,00	7.200,00	0,00	0,00
N 61915.070101.165.		0,00	0,00	41.923,81	0,00	0,00	0,00	0,00	0,00	41.923,81	100,00	0,00
Renovación luminarias públicas exterior Benajarafe			41.923,81	0,00	0,00	0,00	0,00	0,00	0,00	41.923,81	0,00	0,00
N 61915.070101.454.		0,00	0,00	45.102,46	0,00	0,00	0,00	0,00	0,00	45.102,46	100,00	0,00
Acondic.Cnos.rurales: Las Chozas y La Dehesa			45.102,46	0,00	0,00	0,00	0,00	0,00	0,00	45.102,46	0,00	0,00
N 61916.070101.151.		0,00	0,00	81.449,57	0,00	0,00	0,00	0,00	0,00	81.449,57	100,00	0,00
Centro Comercial Abierto			81.449,57	0,00	0,00	0,00	0,00	0,00	0,00	81.449,57	0,00	0,00
N 61916.070101.1532.		0,00	0,00	346,08	0,00	0,00	0,00	0,00	0,00	346,08	100,00	0,00
Carretera de Valle-Niza (paralela arroyo Marín)			346,08	0,00	0,00	0,00	0,00	0,00	0,00	346,08	0,00	0,00
N 61916.070101.165.		0,00	0,00	20.948,84	0,00	0,00	0,00	0,00	0,00	20.948,84	100,00	0,00
Renovación luminarias públicas exterior Almayate			20.948,84	0,00	0,00	0,00	0,00	0,00	0,00	20.948,84	0,00	0,00
N 61916.120301.171.		421,05	0,00	421,05	0,00	0,00	0,00	0,00	0,00	421,05	100,00	0,00
Instalaciones de Parques en Tenencias			0,00	0,00	0,00	0,00	0,00	0,00	0,00	421,05	0,00	0,00
N 61916.120501.454.		0,00	0,00	30.594,73	0,00	0,00	0,00	0,00	0,00	30.594,73	100,00	0,00
Acondicionamiento caminos rurales			30.594,73	0,00	0,00	0,00	0,00	0,00	0,00	30.594,73	0,00	0,00
N 61917.070101.1532.		0,00	0,00	281,43	0,00	0,00	0,00	0,00	0,00	281,43	100,00	0,00
Adecuación y mejora acceso núcleo Zorrillas			281,43	0,00	0,00	0,00	0,00	0,00	0,00	281,43	0,00	0,00
N 61917.070101.165.		0,00	0,00	22.887,62	0,00	0,00	0,00	0,00	0,00	22.887,62	100,00	0,00
Renovación luminarias públicas exterior Chilches			22.887,62	0,00	0,00	0,00	0,00	0,00	0,00	22.887,62	0,00	0,00

Ayuntamiento de Vélez Málaga - 2022

Estado de Situación del Presupuesto de Gastos 31/12/2022

R	C. Económ. C. Org. C.Prog. Espec	Inicial	Modificac.	Actual	A	D	O	P	RP	Saldo	%	%O s/Cred.
	PARTIDA		Inc.Reman.	RC Pend.+ N D	A Pendiente	D Pendiente	O Pendiente	P Pendiente	Reintegros	Remanente	%D s/Cred.	% RP s/O
N 61917.120301.171.		0,00	0,00	350.000,00	304.161,94	304.161,94	119.692,93	0,00	0,00	0,00	0,00	34,20
Remodel.integral parterres en Av.Andalucía T.M.			350.000,00	45.838,06	0,00	184.469,01	119.692,93	0,00	0,00	230.307,07	86,90	0,00
N 61917.120501.454.2021001		0,00	98.393,27	274.364,72	274.331,41	274.331,41	143.930,08	143.930,08	143.930,08	33,31	0,01	52,46
PFEA 07-21 "Obra mejora infraestr. rurales VM"			175.971,45	0,00	0,00	130.401,33	0,00	0,00	0,00	130.434,64	99,99	100,00
N 61918.070101.1532.		0,00	0,00	2,19	0,00	0,00	0,00	0,00	0,00	2,19	100,00	0,00
PFEA 06-14:Obras renovación de pav.urbanos VM			2,19	0,00	0,00	0,00	0,00	0,00	0,00	2,19	0,00	0,00
N 61918.120301.171.		200.000,00	0,00	200.000,00	0,00	0,00	0,00	0,00	0,00	1.685,26	0,84	0,00
Actuaciones mejora y remodel.Parque Miguel Hernand			0,00	198.314,74	0,00	0,00	0,00	0,00	0,00	200.000,00	0,00	0,00
N 61919.070101.1532.		50.000,00	0,00	50.000,00	0,00	0,00	0,00	0,00	0,00	0,00	0,00	0,00
Actuaciones diversas mejora entorno B.Zona Norte			0,00	50.000,00	0,00	0,00	0,00	0,00	0,00	50.000,00	0,00	0,00
N 61919.120301.171.		0,00	0,00	55.849,90	48.398,79	48.398,79	48.398,78	48.398,78	48.398,78	7.451,11	13,34	86,66
Creación zona esparc.y recreativa Parque C/Frco Mer			55.849,90	0,00	0,00	0,01	0,00	0,00	0,00	7.451,12	86,66	100,00
N 61920.070101.1532.		50.000,00	0,00	50.000,00	0,00	0,00	0,00	0,00	0,00	0,00	0,00	0,00
Actuaciones diversas mejora entorno B.Zona Sur			0,00	50.000,00	0,00	0,00	0,00	0,00	0,00	50.000,00	0,00	0,00
N 61920.120301.171.		0,00	0,00	486.752,99	0,00	0,00	0,00	0,00	0,00	0,00	0,00	0,00
Senda Litoral Tramo II Arroyo Chilches-Cañada Cno.			486.752,99	486.752,99	0,00	0,00	0,00	0,00	0,00	486.752,99	0,00	0,00
N 61921.070101.151.		0,00	0,00	12,62	0,00	0,00	0,00	0,00	0,00	12,62	100,00	0,00
Renovación red alcantarillado de C/Levante T.M.			12,62	0,00	0,00	0,00	0,00	0,00	0,00	12,62	0,00	0,00
N 61921.070101.1532.		50.000,00	0,00	50.000,00	0,00	0,00	0,00	0,00	0,00	0,00	0,00	0,00
Actuaciones diversas mejora entorno B.Los Olivos			0,00	50.000,00	0,00	0,00	0,00	0,00	0,00	50.000,00	0,00	0,00
N 61921.070101.165.		0,00	0,00	20.497,40	0,00	0,00	0,00	0,00	0,00	20.497,40	100,00	0,00
Renovación luminarias públicas exterior C/Aceitune			20.497,40	0,00	0,00	0,00	0,00	0,00	0,00	20.497,40	0,00	0,00
N 61921.120301.171.		0,00	0,00	493.997,87	0,00	0,00	0,00	0,00	0,00	0,00	0,00	0,00
Senda Litoral Tramo III Cañada Chilches-A.Pataseca			493.997,87	493.997,87	0,00	0,00	0,00	0,00	0,00	493.997,87	0,00	0,00
N 61922.070101.1532.		60.000,00	0,00	84.774,69	0,00	0,00	0,00	0,00	0,00	84.774,69	100,00	0,00
Obras de emergencia en la vía pública			24.774,69	0,00	0,00	0,00	0,00	0,00	0,00	84.774,69	0,00	0,00
N 61922.070101.165.		0,00	0,00	21.161,02	0,00	0,00	0,00	0,00	0,00	21.161,02	100,00	0,00
Renovación luminarias públicas exterior Cno.Málaga			21.161,02	0,00	0,00	0,00	0,00	0,00	0,00	21.161,02	0,00	0,00
N 61922.120301.171.		0,00	0,00	220.559,05	0,00	0,00	0,00	0,00	0,00	0,00	0,00	0,00
Senda Litoral Tramo IV Arr.Patasecas-a.Adelfas			220.559,05	220.559,05	0,00	0,00	0,00	0,00	0,00	220.559,05	0,00	0,00
N 61923.070101.1532.		0,00	0,00	0,39	0,00	0,00	0,00	0,00	0,00	0,39	100,00	0,00
Obra emergencia "Estabilización N-340, tramo Mezqu			0,39	0,00	0,00	0,00	0,00	0,00	0,00	0,39	0,00	0,00
N 61923.070101.165.		0,00	0,00	423.603,17	0,00	0,00	0,00	0,00	0,00	423.603,17	100,00	0,00
Ahorro energético.Alumb.Pco.exterior de Vélez-Mála			423.603,17	0,00	0,00	0,00	0,00	0,00	0,00	423.603,17	0,00	0,00

Ayuntamiento de Vélez Málaga - 2022

Estado de Situación del Presupuesto de Gastos 31/12/2022

R	C. Económ. C. Org. C.Prog. Espec	Inicial	Modificac.	Actual	A	D	O	P	RP	Saldo	%	%O s/Cred.
	PARTIDA		Inc.Reman.	RC Pend.+ N D	A Pendiente	D Pendiente	O Pendiente	P Pendiente	Reintegros	Remanente	%D s/Cred.	% RP s/O
N 61923.120301.171.		0,00	150.880,44	150.880,44	0,00	0,00	0,00	0,00	0,00	0,00	0,00	0,00
Senda Litoral de Ps.Lagos a pasarela del Río Güi			0,00	150.880,44	0,00	0,00	0,00	0,00	0,00	150.880,44	0,00	0,00
N 61924.070101.1532.		79.978,33	-79.978,33	0,00	0,00	0,00	0,00	0,00	0,00	0,00	0,00	0,00
Acond.y mejora vías pcas.e infraest.ámbito PEPRI			0,00	0,00	0,00	0,00	0,00	0,00	0,00	0,00	0,00	0,00
N 61924.070101.165.		0,00	0,00	423.519,40	0,00	0,00	0,00	0,00	0,00	423.519,40	100,00	0,00
Renovación luminarias públicas exterior Zona Norte			423.519,40	0,00	0,00	0,00	0,00	0,00	0,00	423.519,40	0,00	0,00
N 61925.070101.1532.		0,00	42.640,08	310.587,13	309.034,21	309.034,21	0,00	0,00	0,00	0,00	0,00	0,00
Reurbanización de la Puerta de Antequera			267.947,05	1.552,92	0,00	309.034,21	0,00	0,00	0,00	310.587,13	99,50	0,00
N 61925.070101.165.		0,00	0,00	158.780,44	0,00	0,00	0,00	0,00	0,00	158.780,44	100,00	0,00
Compleo deportivo Piscina Cubierta			158.780,44	0,00	0,00	0,00	0,00	0,00	0,00	158.780,44	0,00	0,00
N 61926.070101.1532.		40.000,00	0,00	40.000,00	0,00	0,00	0,00	0,00	0,00	0,00	0,00	0,00
Actuac.divers.mejora entorn.A.S.Sebast,Gloria,Vill			0,00	40.000,00	0,00	0,00	0,00	0,00	0,00	40.000,00	0,00	0,00
N 61927.070101.1532.		330.000,00	219.636,60	807.506,73	437.873,20	437.873,20	345.473,88	249.170,24	249.170,24	129.330,47	16,02	42,78
Acondic.y mejora de vías públicas e infraestructur			257.870,13	240.303,06	0,00	92.399,32	96.303,64	0,00	0,00	462.032,85	54,23	72,12
N 61928.070101.1532.		0,00	0,00	105,54	0,00	0,00	0,00	0,00	0,00	105,54	100,00	0,00
Renov.paviment.uso peatonal C/S.José Torre del Mar			105,54	0,00	0,00	0,00	0,00	0,00	0,00	105,54	0,00	0,00
N 61928.070101.165.		20.000,00	0,00	20.000,00	0,00	0,00	0,00	0,00	0,00	20.000,00	100,00	0,00
Mejora de entrada y luminarias de Caleta			0,00	0,00	0,00	0,00	0,00	0,00	0,00	20.000,00	0,00	0,00
N 61929.070101.1532.		35.000,00	0,00	35.000,00	0,00	0,00	0,00	0,00	0,00	35.000,00	100,00	0,00
Obras adecuac.rotonda intersec.ctra.Loja ctra.7205			0,00	0,00	0,00	0,00	0,00	0,00	0,00	35.000,00	0,00	0,00
N 61930.070101.1532.		0,00	0,00	8,28	0,00	0,00	0,00	0,00	0,00	8,28	100,00	0,00
Repar.y reg.berma N-340A entre Mezquitilla y Lagos			8,28	0,00	0,00	0,00	0,00	0,00	0,00	8,28	0,00	0,00
N 61931.070101.1532.		35.000,00	0,00	35.000,00	0,00	0,00	0,00	0,00	0,00	0,00	0,00	0,00
Obras adecuac.rotonda acceso Oeste munic por N 340			0,00	35.000,00	0,00	0,00	0,00	0,00	0,00	35.000,00	0,00	0,00
N 61932.070101.1532.		0,00	0,00	14.053,15	0,00	0,00	0,00	0,00	0,00	14.053,15	100,00	0,00
Reurbanización C/ Raimundo Codesal			14.053,15	0,00	0,00	0,00	0,00	0,00	0,00	14.053,15	0,00	0,00
N 61933.070101.1532.		50.000,00	0,00	50.000,00	0,00	0,00	0,00	0,00	0,00	0,00	0,00	0,00
Obras restauración de las fuentes en la Villa			0,00	50.000,00	0,00	0,00	0,00	0,00	0,00	50.000,00	0,00	0,00
N 61934.070101.1532.		80.000,00	0,00	80.000,00	0,00	0,00	0,00	0,00	0,00	80.000,00	100,00	0,00
Reurbanización Plaza de la Iglesia en Almayate			0,00	0,00	0,00	0,00	0,00	0,00	0,00	80.000,00	0,00	0,00
N 61935.070101.1532.		0,00	0,00	3,44	0,00	0,00	0,00	0,00	0,00	3,44	100,00	0,00
Mejora de acerado en C/Baeza y otras en Vélez-Mála			3,44	0,00	0,00	0,00	0,00	0,00	0,00	3,44	0,00	0,00
N 61936.070101.1532.		0,00	0,00	45,18	0,00	0,00	0,00	0,00	0,00	45,18	100,00	0,00
Mejora de acerado y serv.C/Capuchinos y Hospitalic			45,18	0,00	0,00	0,00	0,00	0,00	0,00	45,18	0,00	0,00

Ayuntamiento de Vélez Málaga - 2022

Estado de Situación del Presupuesto de Gastos 31/12/2022

R	C. Económ.	C. Org.	C. Prog.	Especc	Inicial	Modificac.	Actual	A	D	O	P	RP	Saldo	%	%O s/Cred.
PARTIDA						Inc.Reman.	RC Pend.+ N D	A Pendiente	D Pendiente	O Pendiente	P Pendiente	Reintegros	Remanente	%D s/Cred.	% RP s/O
N	61937.070101.1532.				0,00	0,00	554,71	0,00	0,00	0,00	0,00	0,00	554,71	100,00	0,00
	Mejora infraest.viaria de Urb.Molino Velasco V.M.					554,71	0,00	0,00	0,00	0,00	0,00	0,00	554,71	0,00	0,00
N	61938.070101.1532.				0,00	0,00	6,51	0,00	0,00	0,00	0,00	0,00	6,51	100,00	0,00
	Reurbanización de la Calle Pancho López en Vélez-M					6,51	0,00	0,00	0,00	0,00	0,00	0,00	6,51	0,00	0,00
N	61939.070101.1532.				0,00	0,00	0,81	0,00	0,00	0,00	0,00	0,00	0,81	100,00	0,00
	PFEA 2010: Gastos de Materiales					0,81	0,00	0,00	0,00	0,00	0,00	0,00	0,81	0,00	0,00
N	61940.070101.1532.				569.368,95	0,00	569.368,95	0,00	0,00	0,00	0,00	0,00	0,00	0,00	0,00
	Reurb.Calles Nueva,Patrón Veneno y Federico Díez					0,00	569.368,95	0,00	0,00	0,00	0,00	0,00	569.368,95	0,00	0,00
N	61941.070101.151.				0,00	0,00	12.774,36	0,00	0,00	0,00	0,00	0,00	12.774,36	100,00	0,00
	Planes Provinciales Obras y Servicios 2010					12.774,36	0,00	0,00	0,00	0,00	0,00	0,00	12.774,36	0,00	0,00
N	61941.070101.1532.				0,00	0,00	187,83	0,00	0,00	0,00	0,00	0,00	187,83	100,00	0,00
	Obras urbanización Avda.Andalucía 2ª Fase T.M.					187,83	0,00	0,00	0,00	0,00	0,00	0,00	187,83	0,00	0,00
N	61942.070101.1532.				100,00	0,00	100,00	0,00	0,00	0,00	0,00	0,00	100,00	100,00	0,00
	Reurbanización Calles Poniente y Jábega					0,00	0,00	0,00	0,00	0,00	0,00	0,00	100,00	0,00	0,00
N	61942.070101.454.				0,00	0,00	5.460,51	0,00	0,00	0,00	0,00	0,00	5.460,51	100,00	0,00
	Planes Provinciales Obras y Servicios 2011					5.460,51	0,00	0,00	0,00	0,00	0,00	0,00	5.460,51	0,00	0,00
N	61943.070101.1532.				0,00	0,00	195,54	0,00	0,00	0,00	0,00	0,00	195,54	100,00	0,00
	Acond.y mejora vías públicas e infraest.(f.e.a.)					195,54	0,00	0,00	0,00	0,00	0,00	0,00	195,54	0,00	0,00
N	61945.070101.1532.				150.000,00	0,00	150.474,79	0,00	0,00	0,00	0,00	0,00	475,19	0,32	0,00
	Campaña de refuerzo de calzada					474,79	149.999,60	0,00	0,00	0,00	0,00	0,00	150.474,79	0,00	0,00
N	61946.070101.1532.				600.000,00	0,00	600.000,00	0,00	0,00	0,00	0,00	0,00	0,00	0,00	0,00
	1ª Fase reurbanización calle Doctor Fleming					0,00	600.000,00	0,00	0,00	0,00	0,00	0,00	600.000,00	0,00	0,00
N	61947.070101.1532.				100,00	0,00	100,00	0,00	0,00	0,00	0,00	0,00	100,00	100,00	0,00
	2ª Fase reurbanización calle Doctor Fleming					0,00	0,00	0,00	0,00	0,00	0,00	0,00	100,00	0,00	0,00
N	61948.070101.1532.				100,00	0,00	100,00	0,00	0,00	0,00	0,00	0,00	100,00	100,00	0,00
	3ª Fase reurbanización calle Doctor Fleming					0,00	0,00	0,00	0,00	0,00	0,00	0,00	100,00	0,00	0,00
N	61949.070101.1532.				50.000,00	0,00	50.000,00	0,00	0,00	0,00	0,00	0,00	1.721,00	3,44	0,00
	Obras mejora entrada Ps.Marítimo Torre del Mar					0,00	48.279,00	0,00	0,00	0,00	0,00	0,00	50.000,00	0,00	0,00
N	61950.070101.1532.				0,00	0,00	15.313,65	0,00	0,00	0,00	0,00	0,00	15.313,65	100,00	0,00
	Paseo Marítimo de Torre del Mar					15.313,65	0,00	0,00	0,00	0,00	0,00	0,00	15.313,65	0,00	0,00
N	61951.070101.1532.				0,00	0,00	0,01	0,00	0,00	0,00	0,00	0,00	0,01	100,00	0,00
	Reurbanización C/Acera Marina y entorno C/Saladero					0,01	0,00	0,00	0,00	0,00	0,00	0,00	0,01	0,00	0,00
N	61952.070101.1532.				0,00	0,00	0,01	0,00	0,00	0,00	0,00	0,00	0,01	100,00	0,00
	Remod.intersec.ramal sur A-356 y rotonda Tomillar					0,01	0,00	0,00	0,00	0,00	0,00	0,00	0,01	0,00	0,00

Ayuntamiento de Vélez Málaga - 2022

Estado de Situación del Presupuesto de Gastos 31/12/2022

R	C. Económ.	C. Org.	C. Prog.	Especc	Inicial	Modificac.	Actual	A	D	O	P	RP	Saldo	%	%O s/Cred.
PARTIDA						Inc.Reman.	RC Pend.+ N D	A Pendiente	D Pendiente	O Pendiente	P Pendiente	Reintegros	Remanente	%D s/Cred.	% RP s/O
N	61953.070101.1532.				0,00	0,00	100,00	0,00	0,00	0,00	0,00	0,00	100,00	100,00	0,00
	Reurbanización Calle Francisco Jiménez Puertas					100,00	0,00	0,00	0,00	0,00	0,00	0,00	100,00	0,00	0,00
N	61954.070101.1532.				0,00	0,00	46.000,00	0,00	0,00	0,00	0,00	0,00	46.000,00	100,00	0,00
	Asfalto entorno Polideportivo Torre del Mar					46.000,00	0,00	0,00	0,00	0,00	0,00	0,00	46.000,00	0,00	0,00
N	61956.070101.1532.				0,00	0,00	11.061,53	0,00	0,00	0,00	0,00	0,00	11.061,53	100,00	0,00
	Reurbanización Plaza Jiménez Puerta					11.061,53	0,00	0,00	0,00	0,00	0,00	0,00	11.061,53	0,00	0,00
N	61958.070101.1532.				0,00	0,00	100,00	0,00	0,00	0,00	0,00	0,00	100,00	100,00	0,00
	Actuación en Calle Travesía del Río					100,00	0,00	0,00	0,00	0,00	0,00	0,00	100,00	0,00	0,00
N	61959.070101.1532.				0,00	0,00	100,00	0,00	0,00	0,00	0,00	0,00	100,00	100,00	0,00
	Reurbanización Calle Lope de Vega					100,00	0,00	0,00	0,00	0,00	0,00	0,00	100,00	0,00	0,00
N	61960.070101.1532.				0,00	0,00	100,00	0,00	0,00	0,00	0,00	0,00	100,00	100,00	0,00
	Reurbanización Avenida de la Estación					100,00	0,00	0,00	0,00	0,00	0,00	0,00	100,00	0,00	0,00
N	61961.070101.1532.				200.000,00	0,00	200.000,00	0,00	0,00	0,00	0,00	0,00	0,00	0,00	0,00
	Actuaciones en el entorno del Río Lagos					0,00	200.000,00	0,00	0,00	0,00	0,00	0,00	200.000,00	0,00	0,00
N	61962.070101.1532.				20.000,00	-14.150,32	20.000,00	0,00	0,00	0,00	0,00	0,00	20.000,00	100,00	0,00
	Mano de obra PFEA					14.150,32	0,00	0,00	0,00	0,00	0,00	0,00	20.000,00	0,00	0,00
N	61963.070101.1532.				0,00	0,00	95,75	0,00	0,00	0,00	0,00	0,00	95,75	100,00	0,00
	Mano de obra PFEA 2016					95,75	0,00	0,00	0,00	0,00	0,00	0,00	95,75	0,00	0,00
N	61964.070101.1532.				0,00	-100.000,00	0,00	0,00	0,00	0,00	0,00	0,00	0,00	0,00	0,00
	Presupuesto participativo: mejora de calles					100.000,00	0,00	0,00	0,00	0,00	0,00	0,00	0,00	0,00	0,00
N	61965.060101.1532.				300.000,00	-300.000,00	0,00	0,00	0,00	0,00	0,00	0,00	0,00	0,00	0,00
	Presupuestos participativos:mejora calles PEPRI					0,00	0,00	0,00	0,00	0,00	0,00	0,00	0,00	0,00	0,00
N	61965.070101.1532.				166.139,00	8.002,00	174.141,00	0,00	0,00	0,00	0,00	0,00	0,38	0,00	0,00
	1ª Fase reurbanización calle Real de Caleta de Vél					0,00	174.140,62	0,00	0,00	0,00	0,00	0,00	174.141,00	0,00	0,00
N	61965.070101.342.				0,00	0,00	970,27	0,00	0,00	0,00	0,00	0,00	970,27	100,00	0,00
	Reparación cerramietno Polid.Fdo.Ruiz Hierro					970,27	0,00	0,00	0,00	0,00	0,00	0,00	970,27	0,00	0,00
N	61966.070101.1532.				100,00	0,00	100,00	0,00	0,00	0,00	0,00	0,00	100,00	100,00	0,00
	2ª Fase reurbanización calle Real de Caleta de Vél					0,00	0,00	0,00	0,00	0,00	0,00	0,00	100,00	0,00	0,00
N	61967.070101.1532.				100,00	0,00	100,00	0,00	0,00	0,00	0,00	0,00	100,00	100,00	0,00
	3ª Fase reurbanización calle Real de Caleta de Vél					0,00	0,00	0,00	0,00	0,00	0,00	0,00	100,00	0,00	0,00
N	61968.070101.1532.				0,00	0,00	449,12	0,00	0,00	0,00	0,00	0,00	449,12	100,00	0,00
	Mejora infra.viaria,Mob.Urbano SUP CH-3 Y SUP CH-4					449,12	0,00	0,00	0,00	0,00	0,00	0,00	449,12	0,00	0,00
N	61969.070101.1532.				0,00	0,00	583,11	0,00	0,00	0,00	0,00	0,00	583,11	100,00	0,00
	Mejora del camino rural Los Zorretes 2ª Fase					583,11	0,00	0,00	0,00	0,00	0,00	0,00	583,11	0,00	0,00

Ayuntamiento de Vélez Málaga - 2022

Estado de Situación del Presupuesto de Gastos 31/12/2022

R	C. Económ. C. Org. C.Prog. Espec	Inicial	Modificac.	Actual	A	D	O	P	RP	Saldo	%	%O s/Cred.
	PARTIDA		Inc.Reman.	RC Pend.+ N D	A Pendiente	D Pendiente	O Pendiente	P Pendiente	Reintegros	Remanente	%D s/Cred.	% RP s/O
N 61970.070101.1532.		0,00	0,00	444.150,10	0,00	0,00	0,00	0,00	0,00	444.150,10	100,00	0,00
Aparc.pco.finca La Golondrina y remod.calles adyac			444.150,10	0,00	0,00	0,00	0,00	0,00	0,00	444.150,10	0,00	0,00
N 61971.070101.1532.		0,00	0,00	7.049,52	0,00	0,00	0,00	0,00	0,00	7.049,52	100,00	0,00
PPOS 2008: Portería del Carmen, Callejón Los Moros			7.049,52	0,00	0,00	0,00	0,00	0,00	0,00	7.049,52	0,00	0,00
N 61973.070101.1532.		0,00	0,00	124,56	0,00	0,00	0,00	0,00	0,00	124,56	100,00	0,00
Terminación acerado calle Central de los Puertas			124,56	0,00	0,00	0,00	0,00	0,00	0,00	124,56	0,00	0,00
N 61974.070101.1532.		0,00	0,00	3.494,36	0,00	0,00	0,00	0,00	0,00	3.494,36	100,00	0,00
Urbanización zona baja de la UE VM-25			3.494,36	0,00	0,00	0,00	0,00	0,00	0,00	3.494,36	0,00	0,00
N 61975.070101.1532.		0,00	0,00	100,00	0,00	0,00	0,00	0,00	0,00	100,00	100,00	0,00
Acerado de Benjarafe y Chilches			100,00	0,00	0,00	0,00	0,00	0,00	0,00	100,00	0,00	0,00
N 61976.070101.1532.		0,00	0,00	100,00	0,00	0,00	0,00	0,00	0,00	100,00	100,00	0,00
Embovedamiento de cañada en Chilches			100,00	0,00	0,00	0,00	0,00	0,00	0,00	100,00	0,00	0,00
N 61977.070101.1532.		0,00	0,00	100,00	0,00	0,00	0,00	0,00	0,00	100,00	100,00	0,00
Acerado Valleniza			100,00	0,00	0,00	0,00	0,00	0,00	0,00	100,00	0,00	0,00
N 61978.070101.1532.		0,00	0,00	100,00	0,00	0,00	0,00	0,00	0,00	100,00	100,00	0,00
Urb.Calle Cristo Medinaceli de Vélez-Málaga			100,00	0,00	0,00	0,00	0,00	0,00	0,00	100,00	0,00	0,00
N 61979.070101.1532.		0,00	0,00	100,00	0,00	0,00	0,00	0,00	0,00	100,00	100,00	0,00
Reurb.Calle Francisco Jiménez Puertas en Vélez-Mál			100,00	0,00	0,00	0,00	0,00	0,00	0,00	100,00	0,00	0,00
N 61979.070101.1532.2013001		0,00	0,00	1.901,30	0,00	0,00	0,00	0,00	0,00	1.901,30	100,00	0,00
PFEA 11-13 "Paviment.exterior Nave creación Empres			1.901,30	0,00	0,00	0,00	0,00	0,00	0,00	1.901,30	0,00	0,00
N 61979.070101.1532.2014001		0,00	0,00	21,78	0,00	0,00	0,00	0,00	0,00	21,78	100,00	0,00
PFEA 11-14 "Paviment.exterior Nave creación Empres			21,78	0,00	0,00	0,00	0,00	0,00	0,00	21,78	0,00	0,00
N 61980.070101.1532.		0,00	0,00	100,00	0,00	0,00	0,00	0,00	0,00	100,00	100,00	0,00
Reurb.Calle Lope de Vega de Vélez-Málaga			100,00	0,00	0,00	0,00	0,00	0,00	0,00	100,00	0,00	0,00
N 61981.070101.1532.		0,00	0,00	40.000,00	34.581,93	34.581,93	34.581,93	0,00	0,00	5.418,07	13,55	86,45
Reurb.Plazoleta Central en Pueblo Nuevo Axarquía			40.000,00	0,00	0,00	0,00	34.581,93	0,00	0,00	5.418,07	86,45	0,00
N 61982.070101.1532.		0,00	0,00	100,00	0,00	0,00	0,00	0,00	0,00	100,00	100,00	0,00
Acond.Arroyo Los Arquillos travesía Benjarafe			100,00	0,00	0,00	0,00	0,00	0,00	0,00	100,00	0,00	0,00
N 61983.070101.1532.		0,00	0,00	25,27	0,00	0,00	0,00	0,00	0,00	25,27	100,00	0,00
Acond.y mejora Cno.Campiñuela entorno tejares			25,27	0,00	0,00	0,00	0,00	0,00	0,00	25,27	0,00	0,00
N 61984.070101.1532.		0,00	0,00	100,00	0,00	0,00	0,00	0,00	0,00	100,00	100,00	0,00
Acond.y mejora Cno.Enmedio cruce bajo Ctra.A-356			100,00	0,00	0,00	0,00	0,00	0,00	0,00	100,00	0,00	0,00
N 61985.070101.1532.		0,00	0,00	68,33	0,00	0,00	0,00	0,00	0,00	68,33	100,00	0,00
Mantenimiento y mejora Calle entrada de Caleta			68,33	0,00	0,00	0,00	0,00	0,00	0,00	68,33	0,00	0,00

Ayuntamiento de Vélez Málaga - 2022

Estado de Situación del Presupuesto de Gastos 31/12/2022

R	C. Económ.	C. Org.	C. Prog.	Especc	Inicial	Modificac.	Actual	A	D	O	P	RP	Saldo	%	%O s/Cred.
PARTIDA						Inc.Reman.	RC Pend.+ N D	A Pendiente	D Pendiente	O Pendiente	P Pendiente	Reintegros	Remanente	%D s/Cred.	% RP s/O
N 61986.070101.1532.					0,00	0,00	980.311,04	888.070,01	888.070,01	888.070,01	888.070,01	888.070,01	11.068,31	1,13	90,59
Reurbanización Plaza de la Axarquía Torre del Mar						980.311,04	81.172,72	0,00	0,00	0,00	0,00	0,00	92.241,03	90,59	100,00
N 61987.070101.1532.					0,00	0,00	100,00	0,00	0,00	0,00	0,00	0,00	100,00	100,00	0,00
Peatonalización tramo norte en C/ Del Mar en T.M.						100,00	0,00	0,00	0,00	0,00	0,00	0,00	100,00	0,00	0,00
N 61988.070101.1532.					0,00	0,00	100,00	0,00	0,00	0,00	0,00	0,00	100,00	100,00	0,00
Peatonalización Pza.Las Carmelitas en V.M. 1ªFase						100,00	0,00	0,00	0,00	0,00	0,00	0,00	100,00	0,00	0,00
N 61989.070101.1532.					0,00	0,00	543.639,92	482.907,87	482.907,87	132.645,48	45.213,47	45.213,47	0,00	0,00	24,40
Reurb.Calles Ancla, Caracola y Vela de T.M.						543.639,92	60.732,05	0,00	350.262,39	87.432,01	0,00	0,00	410.994,44	88,83	34,09
N 61990.070101.1532.					0,00	0,00	241.738,81	241.738,81	241.738,81	4.021,21	0,00	0,00	0,00	0,00	1,66
Reurb.C/Real de Caleta desde C.Boquerón-C/Miguel S						241.738,81	0,00	0,00	237.717,60	4.021,21	0,00	0,00	237.717,60	100,00	0,00
N 61991.070101.1532.					0,00	0,00	182.814,14	182.814,13	182.814,13	31.199,15	0,00	0,00	0,01	0,00	17,07
Reurb.C/Real de Caleta desde C/Miguel S.-t.m.Algar						182.814,14	0,00	0,00	151.614,98	31.199,15	0,00	0,00	151.614,99	100,00	0,00
N 61992.070101.1532.					0,00	200.000,00	200.000,00	0,00	0,00	0,00	0,00	0,00	200.000,00	100,00	0,00
Obras paviment.,estanque y jardinería P.Jurado Lor						0,00	0,00	0,00	0,00	0,00	0,00	0,00	200.000,00	0,00	0,00
N 61994.070101.1532.					0,00	183.812,50	183.812,50	0,00	0,00	0,00	0,00	0,00	0,00	0,00	0,00
Refuerzo firmes viario mpal.núcleos litoral Vélez-						0,00	183.812,50	0,00	0,00	0,00	0,00	0,00	183.812,50	0,00	0,00
N 61995.070101.1532.					0,00	50.000,00	50.000,00	0,00	0,00	0,00	0,00	0,00	0,00	0,00	0,00
Reurbanización Plaza de la Iglesia de Almayate						0,00	50.000,00	0,00	0,00	0,00	0,00	0,00	50.000,00	0,00	0,00
N 61996.070101.1532.					0,00	91.100,00	91.100,00	0,00	0,00	0,00	0,00	0,00	0,00	0,00	0,00
Obras en la Plaza Fray Rafael de Vélez						0,00	91.100,00	0,00	0,00	0,00	0,00	0,00	91.100,00	0,00	0,00
Total Económico 619 :					6.340.285,64	7.761.743,32	21.964.645,40	5.632.410,10	5.632.410,10	3.601.466,81	2.781.344,50	2.781.344,50	4.846.343,57	22,06	16,40
						7.862.616,44	11.485.891,73	0,00	2.030.943,29	820.122,31	0,00	0,00	18.363.178,59	25,64	77,23
Total Art. 61 :					6.340.285,64	7.761.743,32	21.964.645,40	5.632.410,10	5.632.410,10	3.601.466,81	2.781.344,50	2.781.344,50	4.846.343,57	22,06	16,40
						7.862.616,44	11.485.891,73	0,00	2.030.943,29	820.122,31	0,00	0,00	18.363.178,59	25,64	77,23
N 62200.050302.132.					0,00	0,00	8.445,25	0,00	0,00	0,00	0,00	0,00	8.445,25	100,00	0,00
renovación de las instalaciones de Policía Local						8.445,25	0,00	0,00	0,00	0,00	0,00	0,00	8.445,25	0,00	0,00
N 62200.050302.321.					0,00	0,00	160.899,98	159.811,79	159.811,79	0,00	0,00	0,00	0,00	0,00	0,00
Instalación cubierta pista deportiva CEIP Andalucí						160.899,98	1.088,19	0,00	159.811,79	0,00	0,00	0,00	160.899,98	99,32	0,00
N 62200.050302.920.					0,00	0,00	100,00	0,00	0,00	0,00	0,00	0,00	100,00	100,00	0,00
Adquisición de inmueble para uso administrativo						100,00	0,00	0,00	0,00	0,00	0,00	0,00	100,00	0,00	0,00
N 62200.070101.231.					0,00	0,00	14.190,11	0,00	0,00	0,00	0,00	0,00	14.190,11	100,00	0,00
Construc.o adapt.edf.para personas con Alzheimer						14.190,11	0,00	0,00	0,00	0,00	0,00	0,00	14.190,11	0,00	0,00

Ayuntamiento de Vélez Málaga - 2022

Estado de Situación del Presupuesto de Gastos 31/12/2022

R	C. Económ. C. Org. C.Prog. Espec	Inicial	Modificac.	Actual	A	D	O	P	RP	Saldo	%	%O s/Cred.
	PARTIDA		Inc.Reman.	RC Pend.+ N D	A Pendiente	D Pendiente	O Pendiente	P Pendiente	Reintegros	Remanente	%D s/Cred.	% RP s/O
N 62200.070101.333.		0,00	-10.267,68	7.002,45	0,00	0,00	0,00	0,00	0,00	7.002,45	100,00	0,00
Museo de Arte Contemporaneo			17.270,13	0,00	0,00	0,00	0,00	0,00	0,00	7.002,45	0,00	0,00
N 62200.080301.231.		0,00	0,00	250.000,00	0,00	0,00	0,00	0,00	0,00	250.000,00	100,00	0,00
Nuevo Centro de Mayores en Vélez-Málaga			250.000,00	0,00	0,00	0,00	0,00	0,00	0,00	250.000,00	0,00	0,00
N 62200.090104.334.		0,00	-27.361,95	0,00	0,00	0,00	0,00	0,00	0,00	0,00	0,00	0,00
Adquisición en Convento Claras			27.361,95	0,00	0,00	0,00	0,00	0,00	0,00	0,00	0,00	0,00
N 62200.120501.414.		50.000,00	-50.000,00	0,00	0,00	0,00	0,00	0,00	0,00	0,00	0,00	0,00
Centro interpretación de la uva pasa en equip.mpal			0,00	0,00	0,00	0,00	0,00	0,00	0,00	0,00	0,00	0,00
N 62201.030101.432.		0,00	0,00	342,88	0,00	0,00	0,00	0,00	0,00	342,88	100,00	0,00
Edificios usos múltiples (Polg.Indust.La Pañoleta)			342,88	0,00	0,00	0,00	0,00	0,00	0,00	342,88	0,00	0,00
N 62201.050302.132.		0,00	0,00	100,00	0,00	0,00	0,00	0,00	0,00	100,00	100,00	0,00
Rehabilitación del edificio de la Policía Local			100,00	0,00	0,00	0,00	0,00	0,00	0,00	100,00	0,00	0,00
N 62201.050302.4312.		0,00	0,00	100,00	0,00	0,00	0,00	0,00	0,00	100,00	100,00	0,00
Mejoras en Mercado Minorista			100,00	0,00	0,00	0,00	0,00	0,00	0,00	100,00	0,00	0,00
N 62201.050302.920.		75.000,00	0,00	288.154,22	184.402,11	184.402,11	158.390,58	143.946,67	143.946,67	73.888,73	25,64	54,97
Actuaciones de mejora en edificios municipales			213.154,22	29.863,38	0,00	26.011,53	14.443,91	0,00	0,00	129.763,64	63,99	90,88
N 62201.070101.320.2013001		0,00	0,00	637,32	0,00	0,00	0,00	0,00	0,00	637,32	100,00	0,00
PFEA 05-13 "Reparc.Colegios Pcos. del municipio"			637,32	0,00	0,00	0,00	0,00	0,00	0,00	637,32	0,00	0,00
N 62201.070101.320.2018002		0,00	0,00	16.191,26	0,00	0,00	0,00	0,00	0,00	16.191,26	100,00	0,00
PFEA 06-18 "Actuaciones en Colegios Pcos. VM"			16.191,26	0,00	0,00	0,00	0,00	0,00	0,00	16.191,26	0,00	0,00
N 62201.070101.320.2019004		0,00	0,00	36.868,28	0,00	0,00	0,00	0,00	0,00	36.868,28	100,00	0,00
PFEA 01-19 "Actuaciones en Colegios Pcos. VM"			36.868,28	0,00	0,00	0,00	0,00	0,00	0,00	36.868,28	0,00	0,00
N 62201.070101.320.2020005		0,00	931,91	40.323,49	6.313,97	6.313,97	6.313,97	5.382,06	5.382,06	34.009,52	84,34	15,66
PFEA 07-20 "Actuaciones en Colegios Pcos. VM"			39.391,58	0,00	0,00	0,00	931,91	0,00	0,00	34.009,52	15,66	85,24
N 62201.070101.333.		0,00	0,00	14.698,99	0,00	0,00	0,00	0,00	0,00	14.698,99	100,00	0,00
Construcción Centro de Arte Contemporaneo			14.698,99	0,00	0,00	0,00	0,00	0,00	0,00	14.698,99	0,00	0,00
N 62201.070101.342.2016001		0,00	0,00	219,03	0,00	0,00	0,00	0,00	0,00	219,03	100,00	0,00
PFEA-06-16 "Actuaciones en CP del municipio de VM"			219,03	0,00	0,00	0,00	0,00	0,00	0,00	219,03	0,00	0,00
N 62201.090201.321.		0,00	0,00	50,00	0,00	0,00	0,00	0,00	0,00	50,00	100,00	0,00
Proyecto adapt.locales para guardería mpla. T.M.			50,00	0,00	0,00	0,00	0,00	0,00	0,00	50,00	0,00	0,00
N 62201.100101.342.		7.000,00	206.096,97	233.019,47	226.835,72	226.835,72	226.780,16	111.654,40	111.654,40	4.579,72	1,97	97,32
Instalaciones deportivas			19.922,50	1.604,03	0,00	55,56	115.125,76	0,00	0,00	6.239,31	97,35	49,23
N 62201.120501.433.2016001		0,00	0,00	240,99	0,00	0,00	0,00	0,00	0,00	240,99	100,00	0,00
PFEA 08-16 "Adaptac.aseos y semisotano Vivero Mpa"			240,99	0,00	0,00	0,00	0,00	0,00	0,00	240,99	0,00	0,00

Ayuntamiento de Vélez Málaga - 2022

Estado de Situación del Presupuesto de Gastos 31/12/2022

R	C. Económ. C. Org. C. Prog. Espec	Inicial	Modificac.	Actual	A	D	O	P	RP	Saldo	%	%O s/Cred.
	PARTIDA		Inc.Reman.	RC Pend.+ N D	A Pendiente	D Pendiente	O Pendiente	P Pendiente	Reintegros	Remanente	%D s/Cred.	% RP s/O
N 62201.130102.433.		0,00	-22.546,21	0,00	0,00	0,00	0,00	0,00	0,00	0,00	0,00	0,00
Adecuac.loc.comer.Mercado S.Frco. fase 1 y 4			22.546,21	0,00	0,00	0,00	0,00	0,00	0,00	0,00	0,00	0,00
N 62201.130103.433.2020005		0,00	1.786,50	3.521,11	1.786,50	1.786,50	1.786,50	0,00	0,00	1.734,61	49,26	50,74
PFEA 09-20 "Mejora instal. en Viveros Empresas"			1.734,61	0,00	0,00	0,00	1.786,50	0,00	0,00	1.734,61	50,74	0,00
N 62201.130302.17211.		100,00	0,00	108.800,00	0,00	0,00	0,00	0,00	0,00	108.800,00	100,00	0,00
Construcción Pantalán Torre del Mar			108.700,00	0,00	0,00	0,00	0,00	0,00	0,00	108.800,00	0,00	0,00
N 62202.050302.320.2021001		0,00	120.269,07	305.675,12	284.534,06	284.534,06	148.912,44	147.279,45	147.279,45	12.452,99	4,07	48,72
PFEA 04-21 "Actuaciones en Colegios Pcos. VM"			185.406,05	8.688,07	0,00	135.621,62	1.632,99	0,00	0,00	156.762,68	93,08	98,90
N 62202.050302.4312.		0,00	-429.423,78	115.120,19	19.060,48	19.060,48	19.060,48	19.060,48	19.060,48	96.059,71	83,44	16,56
Proyecto de Intervenc. en Mercado Munic. Vélez-Mál			544.543,97	0,00	0,00	0,00	0,00	0,00	0,00	96.059,71	16,56	100,00
N 62202.050304.164.		0,00	-244.633,11	56.446,24	39.741,85	39.741,85	39.741,85	39.741,85	39.741,85	0,00	0,00	70,41
Actuaciones en Cementerios			301.079,35	16.704,39	0,00	0,00	0,00	0,00	0,00	16.704,39	70,41	100,00
N 62202.070101.151.		0,00	0,00	23,56	0,00	0,00	0,00	0,00	0,00	23,56	100,00	0,00
Construcción edf.almacén para Asociac.Vecinales VM			23,56	0,00	0,00	0,00	0,00	0,00	0,00	23,56	0,00	0,00
N 62202.070101.342.		0,00	0,00	8.381,60	0,00	0,00	0,00	0,00	0,00	8.381,60	100,00	0,00
Ejec.obras remodel.integral Estadio V.Téllez, 2ªFa			8.381,60	0,00	0,00	0,00	0,00	0,00	0,00	8.381,60	0,00	0,00
N 62202.080501.422.		0,00	0,00	40.210,93	0,00	0,00	0,00	0,00	0,00	40.210,93	100,00	0,00
Guardería en zona norte de Vélez-Málaga			40.210,93	0,00	0,00	0,00	0,00	0,00	0,00	40.210,93	0,00	0,00
N 62202.090101.333.		0,00	0,00	9.825,18	0,00	0,00	0,00	0,00	0,00	9.825,18	100,00	0,00
Museo Cofradías Semana Santa en Sta.María			9.825,18	0,00	0,00	0,00	0,00	0,00	0,00	9.825,18	0,00	0,00
N 62202.100101.342.		0,00	-4.697,83	0,00	0,00	0,00	0,00	0,00	0,00	0,00	0,00	0,00
Instalaciones deportivas (f.e.a.)			4.697,83	0,00	0,00	0,00	0,00	0,00	0,00	0,00	0,00	0,00
N 62202.130103.433.		0,00	-1.383,79	0,00	0,00	0,00	0,00	0,00	0,00	0,00	0,00	0,00
Liquid.obras Centro de Iniciativas empresariales			1.383,79	0,00	0,00	0,00	0,00	0,00	0,00	0,00	0,00	0,00
N 62202.140301.4312.		0,00	0,00	143,78	0,00	0,00	0,00	0,00	0,00	143,78	100,00	0,00
Rehab.inst.interiores Mercado Mpla.Minorista T.M.			143,78	0,00	0,00	0,00	0,00	0,00	0,00	143,78	0,00	0,00
N 62203.050302.320.2022001		0,00	264.412,50	264.412,50	0,00	0,00	0,00	0,00	0,00	0,00	0,00	0,00
PFEA 05-22 "Actuaciones en Colegios Pcos. VM"			0,00	264.412,50	0,00	0,00	0,00	0,00	0,00	264.412,50	0,00	0,00
N 62203.050302.333.		0,00	2.974.634,50	3.146.775,43	0,00	0,00	0,00	0,00	0,00	3.146.775,43	100,00	0,00
Intervención en el Teatro Lope de Vega			172.140,93	0,00	0,00	0,00	0,00	0,00	0,00	3.146.775,43	0,00	0,00
N 62203.070101.151.		0,00	0,00	440,26	0,00	0,00	0,00	0,00	0,00	440,26	100,00	0,00
Mejora accesos al Edf.Mpal.OALDIM en Pol.La Pañole			440,26	0,00	0,00	0,00	0,00	0,00	0,00	440,26	0,00	0,00
N 62203.090104.333.		1.500.000,00	0,00	6.850.332,91	1.499.447,44	1.499.447,44	1.271.373,23	0,00	0,00	4.836.086,57	70,60	18,56
Teatro en Torre del Mar			5.350.332,91	514.798,90	0,00	228.074,21	1.271.373,23	0,00	0,00	5.578.959,68	21,89	0,00

Ayuntamiento de Vélez Málaga - 2022

Estado de Situación del Presupuesto de Gastos 31/12/2022

R	C. Económ. C. Org. C. Prog. Espec	Inicial	Modificac.	Actual	A	D	O	P	RP	Saldo	%	%O s/Cred.
	PARTIDA		Inc.Reman.	RC Pend.+ N D	A Pendiente	D Pendiente	O Pendiente	P Pendiente	Reintegros	Remanente	%D s/Cred.	% RP s/O
N 62203.100101.342.		0,00	-8.939,86	0,00	0,00	0,00	0,00	0,00	0,00	0,00	0,00	0,00
	Creación y equipat.Pabellón multiusos activ.deport		8.939,86	0,00	0,00	0,00	0,00	0,00	0,00	0,00	0,00	0,00
N 62203.130103.433.2021001		0,00	57.244,85	152.618,90	152.539,08	152.539,08	81.799,38	81.799,38	81.799,38	79,82	0,05	53,60
	PFEA 09-21 "Obra antiguas vvdas.S.Pitar vivero emp		95.374,05	0,00	0,00	70.739,70	0,00	0,00	0,00	70.819,52	99,95	100,00
N 62204.030101.231.		0,00	0,00	2.600,06	0,00	0,00	0,00	0,00	0,00	2.600,06	100,00	0,00
	Rehabilitación del Café Teatro Triana		2.600,06	0,00	0,00	0,00	0,00	0,00	0,00	2.600,06	0,00	0,00
N 62204.050302.920.		300.000,00	0,00	300.000,00	0,00	0,00	0,00	0,00	0,00	300.000,00	100,00	0,00
	Adquisición edificio anexo al Ayto en C.Luis Rute		0,00	0,00	0,00	0,00	0,00	0,00	0,00	300.000,00	0,00	0,00
N 62204.070101.231.		0,00	0,00	119.179,41	0,00	0,00	0,00	0,00	0,00	119.179,41	100,00	0,00
	Construc.edificio usos múltiples en Benajarafe		119.179,41	0,00	0,00	0,00	0,00	0,00	0,00	119.179,41	0,00	0,00
N 62204.070101.342.		0,00	0,00	424,83	0,00	0,00	0,00	0,00	0,00	424,83	100,00	0,00
	Proy.básico reform.y ejec.Fase II y III Vivar Téll		424,83	0,00	0,00	0,00	0,00	0,00	0,00	424,83	0,00	0,00
N 62204.100101.342.		0,00	0,00	4.958,68	0,00	0,00	0,00	0,00	0,00	4.958,68	100,00	0,00
	Construcción dos pistas de pádel en Polid.de TM		4.958,68	0,00	0,00	0,00	0,00	0,00	0,00	4.958,68	0,00	0,00
N 62204.130103.433.2022001		0,00	154.067,70	154.067,70	0,00	0,00	0,00	0,00	0,00	0,00	0,00	0,00
	PFEA 09-22 "Obra antiguas vvdas.S.Pitar vivero emp		0,00	154.067,70	0,00	0,00	0,00	0,00	0,00	154.067,70	0,00	0,00
N 62205.050302.920.		125.000,00	0,00	125.000,00	0,00	0,00	0,00	0,00	0,00	0,00	0,00	0,00
	Rehabilitación Edf.Mercovélez para uso advto.y alm		0,00	125.000,00	0,00	0,00	0,00	0,00	0,00	125.000,00	0,00	0,00
N 62205.070101.320.		0,00	0,00	2.644,10	0,00	0,00	0,00	0,00	0,00	2.644,10	100,00	0,00
	Renov.inst.eléct.,fuerza y alumb.C.P.Andalucía		2.644,10	0,00	0,00	0,00	0,00	0,00	0,00	2.644,10	0,00	0,00
N 62205.070101.342.2014001		0,00	0,00	23,26	0,00	0,00	0,00	0,00	0,00	23,26	100,00	0,00
	PFEA-10-14 "Reparaciones en Colegios Públicos 2014		23,26	0,00	0,00	0,00	0,00	0,00	0,00	23,26	0,00	0,00
N 62205.090201.321.		0,00	0,00	0,35	0,00	0,00	0,00	0,00	0,00	0,35	100,00	0,00
	Subvención Equipamiento Guardería Municipal		0,35	0,00	0,00	0,00	0,00	0,00	0,00	0,35	0,00	0,00
N 62206.050302.920.		100.000,00	0,00	100.000,00	0,00	0,00	0,00	0,00	0,00	100.000,00	100,00	0,00
	Adquisición edificio en Calle Las Tiendas		0,00	0,00	0,00	0,00	0,00	0,00	0,00	100.000,00	0,00	0,00
N 62206.070101.231.		0,00	0,00	1.368,62	0,00	0,00	0,00	0,00	0,00	1.368,62	100,00	0,00
	Construc.edificio usos múltiples en Almayate		1.368,62	0,00	0,00	0,00	0,00	0,00	0,00	1.368,62	0,00	0,00
N 62206.070101.320.		0,00	0,00	967,91	0,00	0,00	0,00	0,00	0,00	967,91	100,00	0,00
	Renovación instal. eléctrica C.P.Custodio Puga		967,91	0,00	0,00	0,00	0,00	0,00	0,00	967,91	0,00	0,00
N 62207.050302.920.		50.000,00	0,00	50.000,00	0,00	0,00	0,00	0,00	0,00	50.000,00	100,00	0,00
	Adquisición edificio antigua sede de Correos		0,00	0,00	0,00	0,00	0,00	0,00	0,00	50.000,00	0,00	0,00
N 62207.070101.320.		0,00	0,00	722,91	0,00	0,00	0,00	0,00	0,00	722,91	100,00	0,00
	Renov.inst.eléct.,fuerza y alumb.C.P.Axarquía		722,91	0,00	0,00	0,00	0,00	0,00	0,00	722,91	0,00	0,00

Ayuntamiento de Vélez Málaga - 2022

Estado de Situación del Presupuesto de Gastos 31/12/2022

R	C. Económ. C. Org. C.Prog. Espec	Inicial	Modificac.	Actual	A	D	O	P	RP	Saldo	%	%O s/Cred.
	PARTIDA		Inc.Reman.	RC Pend.+ N D	A Pendiente	D Pendiente	O Pendiente	P Pendiente	Reintegros	Remanente	%D s/Cred.	% RP s/O
N 62207.100101.342.		0,00	0,00	1,48	0,00	0,00	0,00	0,00	0,00	1,48	100,00	0,00
Adec.y const.inst.polideportivas Parque M.Zambrano			1,48	0,00	0,00	0,00	0,00	0,00	0,00	1,48	0,00	0,00
N 62208.050302.920.		63.983,96	0,00	63.983,96	17.341,28	17.341,28	0,00	0,00	0,00	46.642,68	72,90	0,00
Actuaciones de mejoras en Colegios			0,00	0,00	0,00	17.341,28	0,00	0,00	0,00	63.983,96	27,10	0,00
N 62208.070101.151.		0,00	0,00	9.941,69	0,00	0,00	0,00	0,00	0,00	9.941,69	100,00	0,00
Reforma del Centro de Día de Mayores en Capuchinos			9.941,69	0,00	0,00	0,00	0,00	0,00	0,00	9.941,69	0,00	0,00
N 62208.070101.320.		0,00	0,00	5.868,49	0,00	0,00	0,00	0,00	0,00	5.868,49	100,00	0,00
Renov.inst.eléct.,fuerza y alumb.CP Ntra.Sra.Remed			5.868,49	0,00	0,00	0,00	0,00	0,00	0,00	5.868,49	0,00	0,00
N 62208.070101.342.		0,00	-5.867,52	0,00	0,00	0,00	0,00	0,00	0,00	0,00	0,00	0,00
Césped artificial Campo Fútbol Juan Azuaga T.M.			5.867,52	0,00	0,00	0,00	0,00	0,00	0,00	0,00	0,00	0,00
N 62208.090101.933.		0,00	0,00	8.405,48	0,00	0,00	0,00	0,00	0,00	8.405,48	100,00	0,00
Liquid.obras Museo de la Ciudad en VM (f.e.a.)			8.405,48	0,00	0,00	0,00	0,00	0,00	0,00	8.405,48	0,00	0,00
N 62209.050302.920.		945.408,88	0,00	945.408,88	0,00	0,00	0,00	0,00	0,00	0,00	0,00	0,00
Naves y talleres para serv.operativos y Ferias y F			0,00	945.408,88	0,00	0,00	0,00	0,00	0,00	945.408,88	0,00	0,00
N 62209.070101.320.		0,00	0,00	1.735,46	0,00	0,00	0,00	0,00	0,00	1.735,46	100,00	0,00
Renov.inst.eléct.,fuer.alumb.CP Romeral y Torrejar			1.735,46	0,00	0,00	0,00	0,00	0,00	0,00	1.735,46	0,00	0,00
N 62209.070101.342.		0,00	0,00	15.940,93	0,00	0,00	0,00	0,00	0,00	15.940,93	100,00	0,00
Campo de Fútbol de Benajarafe			15.940,93	0,00	0,00	0,00	0,00	0,00	0,00	15.940,93	0,00	0,00
N 62210.050302.231.		0,00	-11.230,98	0,00	0,00	0,00	0,00	0,00	0,00	0,00	0,00	0,00
Ampliación Casa cívico Benajarafe Centro Mayores			11.230,98	0,00	0,00	0,00	0,00	0,00	0,00	0,00	0,00	0,00
N 62210.050302.337.		0,00	0,00	245.523,02	0,00	0,00	0,00	0,00	0,00	0,00	0,00	0,00
Reforma y ampliación.C.Cívica Centro Mayores Benajara			245.523,02	245.523,02	0,00	0,00	0,00	0,00	0,00	245.523,02	0,00	0,00
N 62210.050302.920.		100.000,00	0,00	341.892,69	0,00	0,00	0,00	0,00	0,00	241.892,69	70,75	0,00
Naves y patio de operaciones para serv.de Playas			241.892,69	100.000,00	0,00	0,00	0,00	0,00	0,00	341.892,69	0,00	0,00
N 62210.070101.231.		0,00	0,00	18.129,54	0,00	0,00	0,00	0,00	0,00	18.129,54	100,00	0,00
Rehabil.cubierta Centro Día Mayores T.M.			18.129,54	0,00	0,00	0,00	0,00	0,00	0,00	18.129,54	0,00	0,00
N 62210.070101.342.		0,00	0,00	131,06	0,00	0,00	0,00	0,00	0,00	131,06	100,00	0,00
Piscina en Cajíz			131,06	0,00	0,00	0,00	0,00	0,00	0,00	131,06	0,00	0,00
N 62210.090104.333.		0,00	-58.630,58	0,00	0,00	0,00	0,00	0,00	0,00	0,00	0,00	0,00
Mejoras en el Teatro del Carmen			58.630,58	0,00	0,00	0,00	0,00	0,00	0,00	0,00	0,00	0,00
N 62211.050302.920.		23.811,34	0,00	244.000,00	0,00	0,00	0,00	0,00	0,00	220.188,66	90,24	0,00
Naves y patio de operaciones Delegación Infraestructu			220.188,66	23.811,34	0,00	0,00	0,00	0,00	0,00	244.000,00	0,00	0,00
N 62211.070101.320.		0,00	0,00	2.623,26	0,00	0,00	0,00	0,00	0,00	2.623,26	100,00	0,00
Construcción Centro educativo uso Asoc.Vecinales			2.623,26	0,00	0,00	0,00	0,00	0,00	0,00	2.623,26	0,00	0,00

Ayuntamiento de Vélez Málaga - 2022

Estado de Situación del Presupuesto de Gastos 31/12/2022

R	C. Económ. C. Org. C.Prog. Espec	Inicial	Modificac.	Actual	A	D	O	P	RP	Saldo	%	%O s/Cred.
	PARTIDA		Inc.Reman.	RC Pend.+ N D	A Pendiente	D Pendiente	O Pendiente	P Pendiente	Reintegros	Remanente	%D s/Cred.	% RP s/O
N 62211.070101.342.2021001		0,00	122.557,51	309.091,31	307.357,84	307.357,84	171.339,94	171.339,94	171.339,94	1.733,47	0,56	55,43
PFEA 03-21 "Actuaciones Instal. deportivas VM"			186.533,80	0,00	0,00	136.017,90	0,00	0,00	0,00	137.751,37	99,44	100,00
N 62211.100101.342.		0,00	-21.929,52	0,00	0,00	0,00	0,00	0,00	0,00	0,00	0,00	0,00
Adecuac.y reforma del Polideportivo Fdo.Ruiz Hierr			21.929,52	0,00	0,00	0,00	0,00	0,00	0,00	0,00	0,00	0,00
N 62213.050302.920.		90.000,00	-65.904,49	201.519,33	1.320,00	1.320,00	1.320,00	1.320,00	1.320,00	0,00	0,00	0,66
Mejora en edificios: Casa Cervantes,C.Drogodepende			177.423,82	200.199,33	0,00	0,00	0,00	0,00	0,00	200.199,33	0,66	100,00
N 62213.070101.4312.		0,00	0,00	440,19	0,00	0,00	0,00	0,00	0,00	440,19	100,00	0,00
Adapt.Estación autobuses a Mercado Municipal			440,19	0,00	0,00	0,00	0,00	0,00	0,00	440,19	0,00	0,00
N 62213.100101.342.		0,00	0,00	80.000,00	0,00	0,00	0,00	0,00	0,00	80.000,00	100,00	0,00
Pista Polideportiva de Lagos			80.000,00	0,00	0,00	0,00	0,00	0,00	0,00	80.000,00	0,00	0,00
N 62214.050302.920.		0,00	0,00	100,00	0,00	0,00	0,00	0,00	0,00	100,00	100,00	0,00
Rehabilitación edificio calle Angustias			100,00	0,00	0,00	0,00	0,00	0,00	0,00	100,00	0,00	0,00
N 62214.100101.342.		0,00	48.000,00	48.000,00	47.741,19	47.741,19	47.741,18	0,00	0,00	258,74	0,54	99,46
Obras pistas multideportiva y de ocio Valle Niza			0,00	0,07	0,00	0,01	47.741,18	0,00	0,00	258,82	99,46	0,00
N 62215.070101.342.		0,00	0,00	1.046,83	0,00	0,00	0,00	0,00	0,00	1.046,83	100,00	0,00
Mejora Piscina Cubierta Municipal			1.046,83	0,00	0,00	0,00	0,00	0,00	0,00	1.046,83	0,00	0,00
N 62215.090201.321.		0,00	0,00	1.568,40	0,00	0,00	0,00	0,00	0,00	1.568,40	100,00	0,00
Adapt.aseos pta.bj.mod.infantil C.P.S.Faustino Be			1.568,40	0,00	0,00	0,00	0,00	0,00	0,00	1.568,40	0,00	0,00
N 62216.030101.342.		0,00	0,00	0,74	0,00	0,00	0,00	0,00	0,00	0,74	100,00	0,00
Rehabil.vestuario en inst.deportivas Ps.Marítimo			0,74	0,00	0,00	0,00	0,00	0,00	0,00	0,74	0,00	0,00
N 62216.050300.920.		0,00	0,00	55.916,39	0,00	0,00	0,00	0,00	0,00	55.916,39	100,00	0,00
Diversas actuacionesEdf.Multiusos Mercovélez			55.916,39	0,00	0,00	0,00	0,00	0,00	0,00	55.916,39	0,00	0,00
N 62216.050302.920.		0,00	0,00	22.220,60	0,00	0,00	0,00	0,00	0,00	22.220,60	100,00	0,00
Reforma estación ferroviaria para estac.autobuses			22.220,60	0,00	0,00	0,00	0,00	0,00	0,00	22.220,60	0,00	0,00
N 62217.030101.342.		0,00	0,00	65,08	0,00	0,00	0,00	0,00	0,00	65,08	100,00	0,00
Rehabil.impermeab.vestuario y graderio P.Fdo.Hierr			65,08	0,00	0,00	0,00	0,00	0,00	0,00	65,08	0,00	0,00
N 62217.050302.920.		0,00	0,00	100,00	0,00	0,00	0,00	0,00	0,00	100,00	100,00	0,00
Mejoras en edificio Plaza Palacio			100,00	0,00	0,00	0,00	0,00	0,00	0,00	100,00	0,00	0,00
N 62218.050302.920.2018002		0,00	0,00	20.400,97	0,00	0,00	0,00	0,00	0,00	20.400,97	100,00	0,00
PFEA 09-18 "Actuaciones en Edif.Mpales. VM"			20.400,97	0,00	0,00	0,00	0,00	0,00	0,00	20.400,97	0,00	0,00
N 62218.050302.920.2020005		0,00	0,00	46.055,17	0,00	0,00	0,00	0,00	0,00	46.055,17	100,00	0,00
PFEA 02-20 "Actuaciones en Edif.Mpales. VM 2019"			46.055,17	0,00	0,00	0,00	0,00	0,00	0,00	46.055,17	0,00	0,00
N 62218.070101.342.2018002		0,00	0,00	30.934,20	0,00	0,00	0,00	0,00	0,00	30.934,20	100,00	0,00
PFEA 07-18 "Actuaciones instal.deportivas VM"			30.934,20	0,00	0,00	0,00	0,00	0,00	0,00	30.934,20	0,00	0,00

Ayuntamiento de Vélez Málaga - 2022

Estado de Situación del Presupuesto de Gastos 31/12/2022

R	C. Económ. C. Org. C.Prog. Espec	Inicial	Modificac.	Actual	A	D	O	P	RP	Saldo	%	%O s/Cred.
	PARTIDA		Inc.Reman.	RC Pend.+ N D	A Pendiente	D Pendiente	O Pendiente	P Pendiente	Reintegros	Remanente	%D s/Cred.	% RP s/O
N 62218.070101.342.2019004		0,00	0,00	1.636,99	0,00	0,00	0,00	0,00	0,00	1.636,99	100,00	0,00
PFEA 03-19 "Actuaciones instal.deportivas VM"			1.636,99	0,00	0,00	0,00	0,00	0,00	0,00	1.636,99	0,00	0,00
N 62218.070101.342.2020005		0,00	0,00	6.749,76	0,00	0,00	0,00	0,00	0,00	6.749,76	100,00	0,00
PFEA 03-20 "Actuaciones instal.deportivas VM"			6.749,76	0,00	0,00	0,00	0,00	0,00	0,00	6.749,76	0,00	0,00
N 62219.050302.920.2021001		0,00	68.448,06	188.445,06	184.936,86	184.936,86	96.687,40	96.687,40	96.687,40	56,07	0,03	51,31
PFEA 06-21 "Actuaciones en Edif.Mples.VM 2021"			119.997,00	3.452,13	0,00	88.249,46	0,00	0,00	0,00	91.757,66	98,14	100,00
N 62219.070101.342.2022001		0,00	268.562,70	268.562,70	591,69	591,69	591,69	591,69	591,69	0,00	0,00	0,22
PFEA 07-22 "Actuaciones instalac.deportivas VM"			0,00	267.971,01	0,00	0,00	0,00	0,00	0,00	267.971,01	0,22	100,00
N 62220.050302.920.		45.000,00	0,00	45.000,00	0,00	0,00	0,00	0,00	0,00	45.000,00	100,00	0,00
Reparaciones chimeneas Antigua Fábrica Azúcar			0,00	0,00	0,00	0,00	0,00	0,00	0,00	45.000,00	0,00	0,00
N 62220.090201.321.		0,00	0,00	33,07	0,00	0,00	0,00	0,00	0,00	33,07	100,00	0,00
Elimin.barreras inst.ascensor CPA.Santiago Bellido			33,07	0,00	0,00	0,00	0,00	0,00	0,00	33,07	0,00	0,00
N 62221.050302.920.2022001		0,00	147.818,10	147.818,10	0,00	0,00	0,00	0,00	0,00	0,00	0,00	0,00
PFEA 06-22 "Actuaciones en Edif.Mples.VM 2021"			0,00	147.818,10	0,00	0,00	0,00	0,00	0,00	147.818,10	0,00	0,00
N 62222.050302.920.		0,00	100.000,00	100.000,00	0,00	0,00	0,00	0,00	0,00	0,00	0,00	0,00
Nueva inversión Estación de Chilches			0,00	100.000,00	0,00	0,00	0,00	0,00	0,00	100.000,00	0,00	0,00
Total Económico 622 :	3.475.304,18	3.572.013,07	16.475.560,09	3.133.761,86	3.133.761,86	2.271.838,80	818.803,32	818.803,32	10.191.387,19	61,86	13,79	
		9.428.242,84	3.150.411,04	0,00	861.923,06	1.453.035,48	0,00	0,00	14.203.721,29	19,02	36,04	
N 62300.030101.151.		100,00	33.600,00	33.700,00	31.013,32	31.013,32	31.013,32	0,00	0,00	2.686,68	7,97	92,03
Adquisición estación GPS Planimetría Urbanismo			0,00	0,00	0,00	0,00	31.013,32	0,00	0,00	2.686,68	92,03	0,00
N 62300.050302.920.		40.000,00	80.000,00	120.000,00	13.189,79	13.189,79	13.189,79	1.331,50	1.331,50	25.285,61	21,07	10,99
Maquinaria, instalaciones y utillaje SAVE			0,00	81.524,60	0,00	0,00	11.858,29	0,00	0,00	106.810,21	10,99	10,09
N 62300.100101.342.		6.000,00	0,00	6.000,00	5.977,16	5.977,16	5.977,16	0,00	0,00	22,72	0,38	99,62
Maquinaria para instalaciones deportivas			0,00	0,12	0,00	0,00	5.977,16	0,00	0,00	22,84	99,62	0,00
N 62300.120301.171.		5.000,00	336,90	5.336,90	1.208,10	1.208,10	1.208,10	1.208,10	1.208,10	4.128,80	77,36	22,64
Maquinaria, instalaciones y utillaje Parques y Jar			0,00	0,00	0,00	0,00	0,00	0,00	0,00	4.128,80	22,64	100,00
N 62300.130302.17211.		0,00	0,00	50.000,00	39.051,53	39.051,53	39.051,53	39.051,53	39.051,53	10.948,47	21,90	78,10
Adquisición maquinarias de playas			50.000,00	0,00	0,00	0,00	0,00	0,00	0,00	10.948,47	78,10	100,00
N 62301.050302.920.		10.000,00	0,00	10.000,00	5.834,62	5.834,62	0,00	0,00	0,00	4.165,38	41,65	0,00
Adquisición hidrolimpiadoras Kracher			0,00	0,00	0,00	5.834,62	0,00	0,00	0,00	10.000,00	58,35	0,00
N 62301.070101.1532.		5.000,00	32.307,75	37.820,72	37.820,72	37.820,72	37.820,72	0,00	0,00	0,00	0,00	100,00
Maquinaria, instalaciones y utillaje			512,97	0,00	0,00	0,00	37.820,72	0,00	0,00	0,00	100,00	0,00

Ayuntamiento de Vélez Málaga - 2022

Estado de Situación del Presupuesto de Gastos 31/12/2022

R	C. Económ.	C. Org.	C. Prog.	Especc	Inicial	Modificac.	Actual	A	D	O	P	RP	Saldo	%	%O s/Cred.
PARTIDA						Inc.Reman.	RC Pend.+ N D	A Pendiente	D Pendiente	O Pendiente	P Pendiente	Reintegros	Remanente	%D s/Cred.	% RP s/O
Total Económico 623 :					66.100,00	146.244,65	262.857,62	134.095,24	134.095,24	128.260,62	41.591,13	41.591,13	47.237,66	17,97	48,79
						50.512,97	81.524,72	0,00	5.834,62	86.669,49	0,00	0,00	134.597,00	51,01	32,43
N 62400.050303.132.					0,00	91.292,58	91.530,79	88.618,98	88.618,98	71.718,40	25.309,05	25.309,05	1,21	0,00	78,35
Adquisición de vehículos						238,21	2.910,60	0,00	16.900,58	46.409,35	0,00	0,00	19.812,39	96,82	35,29
Total Económico 624 :					0,00	91.292,58	91.530,79	88.618,98	88.618,98	71.718,40	25.309,05	25.309,05	1,21	0,00	78,35
						238,21	2.910,60	0,00	16.900,58	46.409,35	0,00	0,00	19.812,39	96,82	35,29
N 62500.010101.920.					500,00	0,00	2.460,90	0,00	0,00	0,00	0,00	0,00	2.460,90	100,00	0,00
Material y equipos de oficina						1.960,90	0,00	0,00	0,00	0,00	0,00	0,00	2.460,90	0,00	0,00
N 62500.130302.17211.					0,00	0,00	2.102,96	0,00	0,00	0,00	0,00	0,00	2.102,96	100,00	0,00
Adquisición maquinaria limpiadora de playas						2.102,96	0,00	0,00	0,00	0,00	0,00	0,00	2.102,96	0,00	0,00
N 62501.080501.323.					0,00	1.118,29	1.897,70	1.118,29	1.118,29	1.118,29	0,00	0,00	779,41	41,07	58,93
Equipamiento Escuela Infantil Virgen del Carmen						779,41	0,00	0,00	0,00	1.118,29	0,00	0,00	779,41	58,93	0,00
N 62501.130302.17211.					0,00	0,00	25,59	0,00	0,00	0,00	0,00	0,00	25,59	100,00	0,00
Dinamización de playas 2009						25,59	0,00	0,00	0,00	0,00	0,00	0,00	25,59	0,00	0,00
N 62502.090201.3321.					0,00	0,00	12.555,85	0,00	0,00	0,00	0,00	0,00	12.555,85	100,00	0,00
Lotes bibliográficos para la Biblioteca						12.555,85	0,00	0,00	0,00	0,00	0,00	0,00	12.555,85	0,00	0,00
N 62502.130302.17211.					0,00	0,00	0,35	0,00	0,00	0,00	0,00	0,00	0,35	100,00	0,00
Dinamización de playas						0,35	0,00	0,00	0,00	0,00	0,00	0,00	0,35	0,00	0,00
N 62503.130302.17211.					0,00	0,00	424,78	0,00	0,00	0,00	0,00	0,00	424,78	100,00	0,00
Actuaciones para mejora en playas						424,78	0,00	0,00	0,00	0,00	0,00	0,00	424,78	0,00	0,00
Total Económico 625 :					500,00	1.118,29	19.468,13	1.118,29	1.118,29	1.118,29	0,00	0,00	18.349,84	94,26	5,74
						17.849,84	0,00	0,00	0,00	1.118,29	0,00	0,00	18.349,84	5,74	0,00
N 62601.050201.926.					150.000,00	20.000,00	506.140,40	43.721,04	43.721,04	43.721,03	4.840,16	4.840,16	0,11	0,00	8,64
Sistemas informáticos						336.140,40	462.419,25	0,00	0,01	38.880,87	0,00	0,00	462.419,37	8,64	11,07
N 62602.050201.926.NGCPD					0,00	130.626,37	130.626,37	0,00	0,00	0,00	0,00	0,00	130.626,37	100,00	0,00
Subv. Proyecto Mejora Centro Procesos Datos (CPD)						0,00	0,00	0,00	0,00	0,00	0,00	0,00	130.626,37	0,00	0,00
N 62603.050201.926.NGSEC					0,00	35.000,00	35.000,00	0,00	0,00	0,00	0,00	0,00	35.000,00	100,00	0,00
Subv. Proyecto Securizate (segundo Firewall)						0,00	0,00	0,00	0,00	0,00	0,00	0,00	35.000,00	0,00	0,00
N 62604.050201.926.					0,00	0,00	1.145,27	0,00	0,00	0,00	0,00	0,00	1.145,27	100,00	0,00
Adecuación de la Sala de servidores						1.145,27	0,00	0,00	0,00	0,00	0,00	0,00	1.145,27	0,00	0,00
N 62607.050201.926.					0,00	0,00	20,00	0,00	0,00	0,00	0,00	0,00	20,00	100,00	0,00
Adecuación parcial a la Ley de acceso 2010						20,00	0,00	0,00	0,00	0,00	0,00	0,00	20,00	0,00	0,00

Ayuntamiento de Vélez Málaga - 2022

Estado de Situación del Presupuesto de Gastos 31/12/2022

R	C. Económ. C. Org. C.Prog. Espec	Inicial	Modificac.	Actual	A	D	O	P	RP	Saldo	%	%O s/Cred.
	PARTIDA		Inc.Reman.	RC Pend.+N D	A Pendiente	D Pendiente	O Pendiente	P Pendiente	Reintegros	Remanente	%D s/Cred.	% RP s/O
	Total Económico 626 :	150.000,00	185.626,37	672.932,04	43.721,04	43.721,04	43.721,03	4.840,16	4.840,16	166.791,75	24,79	6,50
			337.305,67	462.419,25	0,00	0,01	38.880,87	0,00	0,00	629.211,01	6,50	11,07
N 62700.000001.920.	IVA Fondos Next Generation	470.000,00	-458.428,37	11.571,63	0,00	0,00	0,00	0,00	0,00	0,00	0,00	0,00
			0,00	11.571,63	0,00	0,00	0,00	0,00	0,00	11.571,63	0,00	0,00
N 62700.030101.151.NGAUE	Plan acción local de Agencia Urbana Española	0,00	42.000,00	242.000,00	226.874,88	226.874,88	226.221,48	110.581,90	110.581,90	15.125,12	6,25	93,48
			200.000,00	0,00	0,00	653,40	115.639,58	0,00	0,00	15.778,52	93,75	48,88
N 62700.050302.920.	Equipamiento y mobiliario edificios municipales	40.000,00	17.974,67	60.135,49	26.676,71	26.676,71	20.987,21	17.991,28	17.991,28	19.069,22	31,71	34,90
			2.160,82	14.389,56	0,00	5.689,50	2.995,93	0,00	0,00	39.148,28	44,36	85,72
N 62700.130103.151.	Prom.econ.y social Barrio de la Villa (material)	0,00	0,00	224.810,61	0,00	0,00	0,00	0,00	0,00	224.810,61	100,00	0,00
			224.810,61	0,00	0,00	0,00	0,00	0,00	0,00	224.810,61	0,00	0,00
N 62700.130103.432.	Centro interpretación indust.Agroaliment.Edf.Azuca	0,00	0,00	100.000,00	0,00	0,00	0,00	0,00	0,00	100.000,00	100,00	0,00
			100.000,00	0,00	0,00	0,00	0,00	0,00	0,00	100.000,00	0,00	0,00
N 62701.050302.920.	Equipamiento y mobiliario Biblioteca Torre del Mar	0,00	457,38	557,38	457,38	457,38	457,38	457,38	457,38	100,00	17,94	82,06
			100,00	0,00	0,00	0,00	0,00	0,00	0,00	100,00	82,06	100,00
N 62701.130102.151.	EDUSI O.T.6 (material)	76.492,80	103.219,20	2.351.554,78	851.297,11	851.297,11	160.251,12	143.596,88	143.596,88	-164.854,32	-7,01	6,81
			2.171.842,78	1.665.111,99	0,00	691.045,99	16.654,24	0,00	0,00	2.191.303,66	36,20	89,61
N 62701.130102.17211.	UIA: Proyecto regeneración de playas (material)	75.571,00	226.429,78	3.253.093,53	625.757,71	625.757,71	404.262,31	392.799,39	392.799,39	892.005,77	27,42	12,43
			2.951.092,75	1.735.330,05	0,00	221.495,40	11.462,92	0,00	0,00	2.848.831,22	19,24	97,16
N 62701.130301.432.NGTUE1	Plan destino turístico sostenible Eje 1 (material)	0,00	853.150,00	853.150,00	0,00	0,00	0,00	0,00	0,00	853.150,00	100,00	0,00
			0,00	0,00	0,00	0,00	0,00	0,00	0,00	853.150,00	0,00	0,00
N 62702.050302.920.	Equipamiento y mobiliario diversos edificios: Esta	0,00	-124.922,97	48.182,95	45.147,37	45.147,37	45.147,37	43.853,72	43.853,72	0,00	0,00	93,70
			173.105,92	3.035,58	0,00	0,00	1.293,65	0,00	0,00	3.035,58	93,70	97,13
N 62702.130102.151.	EDUSI O.T.4 (material)	59.760,00	80.640,00	823.017,85	1.327.722,51	1.327.722,51	231.668,70	183.530,82	183.530,82	-1.941.887,53	-235,95	28,15
			682.617,85	1.437.182,87	0,00	1.096.053,81	48.137,88	0,00	0,00	591.349,15	161,32	79,22
N 62702.130301.432.NGTUE2	Plan destino turístico sostenible Eje 2 (material)	0,00	838.144,00	838.144,00	4.719,00	4.719,00	4.719,00	4.719,00	4.719,00	833.304,00	99,42	0,56
			0,00	121,00	0,00	0,00	0,00	0,00	0,00	833.425,00	0,56	100,00
N 62703.050302.920.	Equipamiento y mobiliario edificios mpales.(f.e.a)	0,00	-1.845,25	0,00	0,00	0,00	0,00	0,00	0,00	0,00	0,00	0,00
			1.845,25	0,00	0,00	0,00	0,00	0,00	0,00	0,00	0,00	0,00
N 62703.130102.151.	EDUSI O.T.2 (material)	35.856,00	48.384,00	862.588,00	17.787,00	17.787,00	0,00	0,00	0,00	662.875,25	76,85	0,00
			778.348,00	181.925,75	0,00	17.787,00	0,00	0,00	0,00	862.588,00	2,06	0,00
N 62703.130301.432.NGTUE3	Plan destino turístico sostenible Eje 3 (material)	0,00	64.000,00	64.000,00	10.285,00	10.285,00	10.285,00	2.571,25	2.571,25	46.455,00	72,59	16,07
			0,00	7.260,00	0,00	0,00	7.713,75	0,00	0,00	53.715,00	16,07	25,00

Ayuntamiento de Vélez Málaga - 2022

Estado de Situación del Presupuesto de Gastos 31/12/2022

R	C. Económ. C. Org. C.Prog. Espec	Inicial	Modificac.	Actual	A	D	O	P	RP	Saldo	%	%O s/Cred.
	PARTIDA		Inc.Reman.	RC Pend.+ N D	A Pendiente	D Pendiente	O Pendiente	P Pendiente	Reintegros	Remanente	%D s/Cred.	% RP s/O
N 62704.050302.920.		0,00	50.000,00	50.000,00	43.502,89	43.502,89	43.502,89	0,00	0,00	0,10	0,00	87,01
Equipamiento para eventos			0,00	6.497,01	0,00	0,00	43.502,89	0,00	0,00	6.497,11	87,01	0,00
N 62704.130102.151.		66.931,20	1.168.192,44	2.693.586,24	21.477,50	21.477,50	21.477,50	21.477,50	21.477,50	-771.658,45	-28,65	0,80
EDUSI O.T.9 (material)			1.458.462,60	3.443.767,19	0,00	0,00	0,00	0,00	0,00	2.672.108,74	0,80	100,00
N 62704.130301.432.NGTUE4		0,00	351.026,00	351.026,00	126.599,97	126.599,97	49.320,36	18.462,19	18.462,19	206.337,03	58,78	14,05
Plan destino turístico sostenible Eje 4 (material)			0,00	18.089,00	0,00	77.279,61	30.858,17	0,00	0,00	301.705,64	36,07	37,43
Total Económico 627 :		824.611,00	3.258.420,88	12.827.418,46	3.328.305,03	3.328.305,03	1.218.300,32	940.041,31	940.041,31	974.831,80	7,60	9,50
			8.744.386,58	8.524.281,63	0,00	2.110.004,71	278.259,01	0,00	0,00	11.609.118,14	25,95	77,16
N 62900.010101.920.		0,00	1.754,50	1.861,49	1.754,50	1.754,50	1.754,50	1.754,50	1.754,50	106,99	5,75	94,25
Otras inversiones			106,99	0,00	0,00	0,00	0,00	0,00	0,00	106,99	94,25	100,00
N 62900.090101.3321.		0,00	5.000,00	5.000,00	5.000,00	5.000,00	5.000,00	5.000,00	5.000,00	0,00	0,00	100,00
Lotes bibliográficos para bibliotecas Red B.P.A.			0,00	0,00	0,00	0,00	0,00	0,00	0,00	0,00	100,00	100,00
N 62900.090104.333.		0,00	0,00	2.000,00	0,00	0,00	0,00	0,00	0,00	2.000,00	100,00	0,00
Inversiones en equip.cultural en equip.mpal.(CAC)			2.000,00	0,00	0,00	0,00	0,00	0,00	0,00	2.000,00	0,00	0,00
N 62900.100101.342.		7.000,00	0,00	10.830,52	9.704,03	9.704,03	9.704,03	399,30	399,30	1.126,49	10,40	89,60
Equipamiento deportivo			3.830,52	0,00	0,00	0,00	9.304,73	0,00	0,00	1.126,49	89,60	4,11
N 62901.010101.920.		0,00	2.072,73	18.024,52	8.153,98	8.153,98	2.072,73	2.072,73	2.072,73	0,15	0,00	11,50
Actuaciones diversas embellecimiento municipio			15.951,79	9.870,39	0,00	6.081,25	0,00	0,00	0,00	15.951,79	45,24	100,00
N 62901.090104.333.		100,00	0,00	100,00	0,00	0,00	0,00	0,00	0,00	100,00	100,00	0,00
Inversiones en equipamiento cultural			0,00	0,00	0,00	0,00	0,00	0,00	0,00	100,00	0,00	0,00
N 62901.120301.170.		0,00	0,00	100,00	0,00	0,00	0,00	0,00	0,00	100,00	100,00	0,00
Actuación medioambiental en Río Vélez			100,00	0,00	0,00	0,00	0,00	0,00	0,00	100,00	0,00	0,00
Total Económico 629 :		7.100,00	8.827,23	37.916,53	24.612,51	24.612,51	18.531,26	9.226,53	9.226,53	3.433,63	9,06	48,87
			21.989,30	9.870,39	0,00	6.081,25	9.304,73	0,00	0,00	19.385,27	64,91	49,79
Total Art. 62 :		4.523.615,18	7.263.543,07	30.387.683,66	6.754.232,95	6.754.232,95	3.753.488,72	1.839.811,50	1.839.811,50	11.402.033,08	37,52	12,35
			18.600.525,41	12.231.417,63	0,00	3.000.744,23	1.913.677,22	0,00	0,00	26.634.194,94	22,23	49,02
N 63200.030101.151.		0,00	0,00	359,99	0,00	0,00	0,00	0,00	0,00	359,99	100,00	0,00
Obras rehab.y urbanización antigua fábrica azucar			359,99	0,00	0,00	0,00	0,00	0,00	0,00	359,99	0,00	0,00
Total Económico 632 :		0,00	0,00	359,99	0,00	0,00	0,00	0,00	0,00	359,99	100,00	0,00
			359,99	0,00	0,00	0,00	0,00	0,00	0,00	359,99	0,00	0,00

Ayuntamiento de Vélez Málaga - 2022

Estado de Situación del Presupuesto de Gastos 31/12/2022

R	C. Económ.	C. Org.	C. Prog.	Especc	Inicial	Modificac.	Actual	A	D	O	P	RP	Saldo	%	%O s/Cred.
PARTIDA						Inc.Reman.	RC Pend.+ N D	A Pendiente	D Pendiente	O Pendiente	P Pendiente	Reintegros	Remanente	%D s/Cred.	% RP s/O
N	63400.070101.442.	NGTRA			0,00	629.748,00	629.748,00	0,00	0,00	0,00	0,00	0,00	629.748,00	100,00	0,00
Adquisición de material rodante para tranvía						0,00	0,00	0,00	0,00	0,00	0,00	0,00	629.748,00	0,00	0,00
Total Económico 634 :					0,00	629.748,00	629.748,00	0,00	0,00	0,00	0,00	0,00	629.748,00	100,00	0,00
						0,00	0,00	0,00	0,00	0,00	0,00	0,00	629.748,00	0,00	0,00
Total Art. 63 :					0,00	629.748,00	630.107,99	0,00	0,00	0,00	0,00	0,00	630.107,99	100,00	0,00
						359,99	0,00	0,00	0,00	0,00	0,00	0,00	630.107,99	0,00	0,00
N	64000.120301.425.				0,00	0,00	14.832,00	0,00	0,00	0,00	0,00	0,00	14.832,00	100,00	0,00
Estudios de Proyectos Estratégicos						14.832,00	0,00	0,00	0,00	0,00	0,00	0,00	14.832,00	0,00	0,00
N	64000.130102.17211.				0,00	0,00	513.180,93	188.309,28	188.309,28	80.592,77	80.592,77	80.592,77	298.028,37	58,07	15,70
UIA: Proyecto regeneración de playas (inmaterial)						513.180,93	26.843,28	0,00	107.716,51	0,00	0,00	0,00	432.588,16	36,69	100,00
N	64000.130103.151.				0,00	0,00	56.202,67	0,00	0,00	0,00	0,00	0,00	56.202,67	100,00	0,00
Prom.econ.y social Barrio de la Villa (inmaterial)						56.202,67	0,00	0,00	0,00	0,00	0,00	0,00	56.202,67	0,00	0,00
N	64001.130301.432.	NGTUE1			0,00	28.500,00	28.500,00	0,00	0,00	0,00	0,00	0,00	28.500,00	100,00	0,00
Plan destino turístico sostenible Eje 1 (inmateria)						0,00	0,00	0,00	0,00	0,00	0,00	0,00	28.500,00	0,00	0,00
N	64002.130301.432.	NGTUE2			0,00	36.180,00	36.180,00	3.962,75	3.962,75	0,00	0,00	0,00	15.730,50	43,48	0,00
Plan destino turístico sostenible Eje 2 (inmateria)						0,00	16.486,75	0,00	3.962,75	0,00	0,00	0,00	36.180,00	10,95	0,00
N	64003.130102.151.				59.760,00	80.640,00	1.262.960,00	0,00	0,00	0,00	0,00	0,00	1.262.960,00	100,00	0,00
EDUSI O.T.4 (inmaterial)						1.122.560,00	0,00	0,00	0,00	0,00	0,00	0,00	1.262.960,00	0,00	0,00
N	64003.130301.432.	NGTUE3			0,00	590.085,00	590.085,00	18.016,90	18.016,90	0,00	0,00	0,00	571.947,00	96,93	0,00
Plan destino turístico sostenible Eje 3 (inmateria)						0,00	121,10	0,00	18.016,90	0,00	0,00	0,00	590.085,00	3,05	0,00
N	64004.130102.151.				35.856,00	48.384,00	850.796,00	11.572,20	11.572,20	0,00	0,00	0,00	839.223,80	98,64	0,00
EDUSI O.T.2 (inmaterial)						766.556,00	0,00	0,00	11.572,20	0,00	0,00	0,00	850.796,00	1,36	0,00
N	64004.130301.432.	NGTUE4			0,00	162.951,00	162.951,00	48.115,00	48.115,00	35.888,00	25.604,21	25.604,21	114.132,99	70,04	22,02
Plan destino turístico sostenible Eje 4 (inmateria)						0,00	703,01	0,00	12.227,00	10.283,79	0,00	0,00	127.063,00	29,53	71,34
N	64005.130102.151.				76.492,80	103.219,20	1.850.640,40	17.908,00	17.908,00	5.372,40	5.372,40	5.372,40	1.832.732,40	99,03	0,29
EDUSI O.T.6 (inmaterial)						1.670.928,40	0,00	0,00	12.535,60	0,00	0,00	0,00	1.845.268,00	0,97	100,00
N	64006.130102.151.				66.931,20	90.316,80	1.450.510,08	389.250,25	389.250,25	135.482,48	112.576,23	112.576,23	940.156,77	64,82	9,34
EDUSI O.T.9 (inmaterial)						1.293.262,08	121.103,06	0,00	253.767,77	22.906,25	0,00	0,00	1.315.027,60	26,84	83,09
N	64007.130102.151.				19.920,00	26.880,00	179.790,90	168.150,72	168.150,72	93.220,92	84.094,58	84.094,58	10.328,54	5,74	51,85
EDUSI O.T.99 (inmaterial)						132.990,90	1.311,64	0,00	74.929,80	9.126,34	0,00	0,00	86.569,98	93,53	90,21
Total Económico 640 :					258.960,00	1.167.156,00	6.996.628,98	845.285,10	845.285,10	350.556,57	308.240,19	308.240,19	5.984.775,04	85,54	5,01
						5.570.512,98	166.568,84	0,00	494.728,53	42.316,38	0,00	0,00	6.646.072,41	12,08	87,93

Ayuntamiento de Vélez Málaga - 2022

Estado de Situación del Presupuesto de Gastos 31/12/2022

R	C. Económ.	C. Org.	C. Prog.	Espe	Inicial	Modificac.	Actual	A	D	O	P	RP	Saldo	%	%O s/Cred.
PARTIDA						Inc.Reman.	RC Pend.+ N D	A Pendiente	D Pendiente	O Pendiente	P Pendiente	Reintegros	Remanente	%D s/Cred.	% RP s/O
N	64100.050201.926.				0,00	7.410,70	18.148,79	18.137,90	18.137,90	18.137,90	0,00	0,00	0,00	0,00	99,94
	Adquisición aplicaciones informáticas					10.738,09	10,89	0,00	0,00	18.137,90	0,00	0,00	10,89	99,94	0,00
N	64101.050201.926.NGSEC				0,00	140.780,00	140.780,00	0,00	0,00	0,00	0,00	0,00	140.780,00	100,00	0,00
	Subv. Proyecto Securizate					0,00	0,00	0,00	0,00	0,00	0,00	0,00	140.780,00	0,00	0,00
N	64104.130102.151.				0,00	0,00	0,00	873.620,00	873.620,00	0,00	0,00	0,00	-874.000,00	0,00	0,00
	EDUSI O.T.2 Aplicaciones informáticas					0,00	380,00	0,00	873.620,00	0,00	0,00	0,00	0,00	0,00	0,00
Total Económico 641 :					0,00	148.190,70	158.928,79	891.757,90	891.757,90	18.137,90	0,00	0,00	-733.220,00	-461,35	11,41
						10.738,09	390,89	0,00	873.620,00	18.137,90	0,00	0,00	140.790,89	561,11	0,00
Total Art. 64 :					258.960,00	1.315.346,70	7.155.557,77	1.737.043,00	1.737.043,00	368.694,47	308.240,19	308.240,19	5.251.555,04	73,39	5,15
						5.581.251,07	166.959,73	0,00	1.368.348,53	60.454,28	0,00	0,00	6.786.863,30	24,28	83,60
N	68200.050401.336.				0,00	0,00	100,00	0,00	0,00	0,00	0,00	0,00	100,00	100,00	0,00
	Adquisición Convento de las Claras					100,00	0,00	0,00	0,00	0,00	0,00	0,00	100,00	0,00	0,00
Total Económico 682 :					0,00	0,00	100,00	0,00	0,00	0,00	0,00	0,00	100,00	100,00	0,00
						100,00	0,00	0,00	0,00	0,00	0,00	0,00	100,00	0,00	0,00
Total Art. 68 :					0,00	0,00	100,00	0,00	0,00	0,00	0,00	0,00	100,00	100,00	0,00
						100,00	0,00	0,00	0,00	0,00	0,00	0,00	100,00	0,00	0,00
Total Cap. 6 :					11.567.060,82	18.018.432,32	64.745.808,47	14.998.211,24	14.998.211,24	8.363.834,11	5.416.644,30	5.416.644,30	24.164.745,71	37,32	12,92
						35.160.315,33	25.582.851,52	0,00	6.634.377,13	2.947.189,81	0,00	0,00	56.381.974,36	23,16	64,76
N	71000.130101.241.				0,00	-7.100,00	0,00	0,00	0,00	0,00	0,00	0,00	0,00	0,00	0,00
	Transferencia OALDIM para inversiones					7.100,00	0,00	0,00	0,00	0,00	0,00	0,00	0,00	0,00	0,00
N	71001.130101.241.				7.100,00	-7.100,00	7.100,00	0,00	0,00	0,00	0,00	0,00	7.100,00	100,00	0,00
	Transferencia OALDIM para inversiones					7.100,00	0,00	0,00	0,00	0,00	0,00	0,00	7.100,00	0,00	0,00
Total Económico 710 :					7.100,00	-14.200,00	7.100,00	0,00	0,00	0,00	0,00	0,00	7.100,00	100,00	0,00
						14.200,00	0,00	0,00	0,00	0,00	0,00	0,00	7.100,00	0,00	0,00
Total Art. 71 :					7.100,00	-14.200,00	7.100,00	0,00	0,00	0,00	0,00	0,00	7.100,00	100,00	0,00
						14.200,00	0,00	0,00	0,00	0,00	0,00	0,00	7.100,00	0,00	0,00
N	74000.130401.920.				100,00	725.000,00	725.200,00	725.100,00	725.100,00	725.100,00	725.100,00	725.100,00	100,00	0,01	99,99
	Aportación patrimonial EMVIPSA					100,00	0,00	0,00	0,00	0,00	0,00	0,00	100,00	99,99	100,00

Ayuntamiento de Vélez Málaga - 2022

Estado de Situación del Presupuesto de Gastos 31/12/2022

R	C. Económ.	C. Org.	C. Prog. Espec	Inicial	Modificac.	Actual	A	D	O	P	RP	Saldo	%	%O s/Cred.
PARTIDA					Inc.Reman.	RC Pend.+ N D	A Pendiente	D Pendiente	O Pendiente	P Pendiente	Reintegros	Remanente	%D s/Cred.	% RP s/O
			Total Económico 740 :	100,00	725.000,00	725.200,00	725.100,00	725.100,00	725.100,00	725.100,00	725.100,00	100,00	0,01	99,99
					100,00	0,00	0,00	0,00	0,00	0,00	0,00	100,00	99,99	100,00
			Total Art. 74 :	100,00	725.000,00	725.200,00	725.100,00	725.100,00	725.100,00	725.100,00	725.100,00	100,00	0,01	99,99
					100,00	0,00	0,00	0,00	0,00	0,00	0,00	100,00	99,99	100,00
			N 75100.130102.17211.	0,00	0,00	219.450,00	0,00	0,00	0,00	0,00	0,00	219.450,00	100,00	0,00
			UIA: Proy. regeneración playas urbanas (AMA)		219.450,00	0,00	0,00	0,00	0,00	0,00	0,00	219.450,00	0,00	0,00
			Total Económico 751 :	0,00	0,00	219.450,00	0,00	0,00	0,00	0,00	0,00	219.450,00	100,00	0,00
					219.450,00	0,00	0,00	0,00	0,00	0,00	0,00	219.450,00	0,00	0,00
			N 75300.130102.17211.	0,00	0,00	102.360,00	0,00	0,00	0,00	0,00	0,00	102.360,00	100,00	0,00
			UIA: Proy. regeneración playas urbanas (UMA)		102.360,00	0,00	0,00	0,00	0,00	0,00	0,00	102.360,00	0,00	0,00
			Total Económico 753 :	0,00	0,00	102.360,00	0,00	0,00	0,00	0,00	0,00	102.360,00	100,00	0,00
					102.360,00	0,00	0,00	0,00	0,00	0,00	0,00	102.360,00	0,00	0,00
			Total Art. 75 :	0,00	0,00	321.810,00	0,00	0,00	0,00	0,00	0,00	321.810,00	100,00	0,00
					321.810,00	0,00	0,00	0,00	0,00	0,00	0,00	321.810,00	0,00	0,00
			N 76300.090102.333.	0,00	0,00	4.131,46	0,00	0,00	0,00	0,00	0,00	4.131,46	100,00	0,00
			Compljo Arqueológico y Monumental Santpitar		4.131,46	0,00	0,00	0,00	0,00	0,00	0,00	4.131,46	0,00	0,00
			Total Económico 763 :	0,00	0,00	4.131,46	0,00	0,00	0,00	0,00	0,00	4.131,46	100,00	0,00
					4.131,46	0,00	0,00	0,00	0,00	0,00	0,00	4.131,46	0,00	0,00
			Total Art. 76 :	0,00	0,00	4.131,46	0,00	0,00	0,00	0,00	0,00	4.131,46	100,00	0,00
					4.131,46	0,00	0,00	0,00	0,00	0,00	0,00	4.131,46	0,00	0,00
			N 77000.130102.17211.	0,00	0,00	91.170,00	0,00	0,00	0,00	0,00	0,00	91.170,00	100,00	0,00
			UIA:Proy. regenerac. playas urbanas (Aula del Mar)		91.170,00	0,00	0,00	0,00	0,00	0,00	0,00	91.170,00	0,00	0,00
			N 77001.130102.17211.	0,00	0,00	80.040,00	0,00	0,00	0,00	0,00	0,00	80.040,00	100,00	0,00
			UIA:Proy. regeneración playas urbanas (AGRECA)		80.040,00	0,00	0,00	0,00	0,00	0,00	0,00	80.040,00	0,00	0,00
			Total Económico 770 :	0,00	0,00	171.210,00	0,00	0,00	0,00	0,00	0,00	171.210,00	100,00	0,00
					171.210,00	0,00	0,00	0,00	0,00	0,00	0,00	171.210,00	0,00	0,00
			Total Art. 77 :	0,00	0,00	171.210,00	0,00	0,00	0,00	0,00	0,00	171.210,00	100,00	0,00
					171.210,00	0,00	0,00	0,00	0,00	0,00	0,00	171.210,00	0,00	0,00

Ayuntamiento de Vélez Málaga - 2022

Estado de Situación del Presupuesto de Gastos 31/12/2022

R	C. Económ.	C. Org.	C. Prog.	Espe	Inicial	Modificac.	Actual	A	D	O	P	RP	Saldo	%	%O s/Cred.
PARTIDA						Inc.Reman.	RC Pend.+ N D	A Pendiente	D Pendiente	O Pendiente	P Pendiente	Reintegros	Remanente	%D s/Cred.	% RP s/O
N	78000.000001.920.				0,00	0,00	1.000,00	0,00	0,00	0,00	0,00	0,00	1.000,00	100,00	0,00
	Subv.a familias e instituc.sin fines de lucro					1.000,00	0,00	0,00	0,00	0,00	0,00	0,00	1.000,00	0,00	0,00
N	78000.030101.1522.				0,00	-30.353,86	32.307,33	0,00	0,00	0,00	0,00	0,00	32.307,33	100,00	0,00
	Programa Transformación Infravivienda					62.661,19	0,00	0,00	0,00	0,00	0,00	0,00	32.307,33	0,00	0,00
N	78001.030101.151.				0,00	-7.163,06	1.082,72	0,00	0,00	0,00	0,00	0,00	1.082,72	100,00	0,00
	Subv.Rehabil.viviendas Centro Histórico (BIC) 2012					8.245,78	0,00	0,00	0,00	0,00	0,00	0,00	1.082,72	0,00	0,00
N	78003.030101.1522.				0,00	0,00	2.706,98	0,00	0,00	0,00	0,00	0,00	2.706,98	100,00	0,00
	Subv.Rehabilitación Autónoma 2009					2.706,98	0,00	0,00	0,00	0,00	0,00	0,00	2.706,98	0,00	0,00
	Total Económico 780 :				0,00	-37.516,92	37.097,03	0,00	0,00	0,00	0,00	0,00	37.097,03	100,00	0,00
						74.613,95	0,00	0,00	0,00	0,00	0,00	0,00	37.097,03	0,00	0,00
	Total Art. 78 :				0,00	-37.516,92	37.097,03	0,00	0,00	0,00	0,00	0,00	37.097,03	100,00	0,00
						74.613,95	0,00	0,00	0,00	0,00	0,00	0,00	37.097,03	0,00	0,00
	Total Cap. 7 :				7.200,00	673.283,08	1.266.548,49	725.100,00	725.100,00	725.100,00	725.100,00	725.100,00	541.448,49	42,75	57,25
						586.065,41	0,00	0,00	0,00	0,00	0,00	0,00	541.448,49	57,25	100,00
N	83000.050101.920.				20.900,00	0,00	20.900,00	12.020,20	12.020,20	0,00	0,00	0,00	8.879,80	42,49	0,00
	Préstamos a funcionarios					0,00	0,00	0,00	12.020,20	0,00	0,00	0,00	20.900,00	57,51	0,00
N	83001.050101.920.				20.900,00	0,00	20.900,00	7.813,14	7.813,14	601,02	601,02	601,02	13.086,86	62,62	2,88
	Préstamos a personal laboral					0,00	0,00	0,00	7.212,12	0,00	0,00	0,00	20.298,98	37,38	100,00
	Total Económico 830 :				41.800,00	0,00	41.800,00	19.833,34	19.833,34	601,02	601,02	601,02	21.966,66	52,55	1,44
						0,00	0,00	0,00	19.232,32	0,00	0,00	0,00	41.198,98	47,45	100,00
	Total Art. 83 :				41.800,00	0,00	41.800,00	19.833,34	19.833,34	601,02	601,02	601,02	21.966,66	52,55	1,44
						0,00	0,00	0,00	19.232,32	0,00	0,00	0,00	41.198,98	47,45	100,00
	Total Cap. 8 :				41.800,00	0,00	41.800,00	19.833,34	19.833,34	601,02	601,02	601,02	21.966,66	52,55	1,44
						0,00	0,00	0,00	19.232,32	0,00	0,00	0,00	41.198,98	47,45	100,00
N	91316.040301.011.				357.355,77	0,00	440.325,80	438.593,15	438.593,15	438.593,15	0,00	0,00	1.732,65	0,39	99,61
	Préstamo Canon de mejora					82.970,03	0,00	0,00	0,00	438.593,15	0,00	0,00	1.732,65	99,61	0,00
N	91317.040301.011.				500.000,04	41.666,67	541.666,71	541.666,71	541.666,71	541.666,71	541.666,71	541.666,71	0,00	0,00	100,00
	Préstamo Cajamar 2009					0,00	0,00	0,00	0,00	0,00	0,00	0,00	0,00	100,00	100,00
N	91319.040301.011.				258.536,49	0,00	258.536,49	256.940,29	256.940,29	256.940,29	256.940,29	256.940,29	1.596,20	0,62	99,38
	Préstamo Banco Santander 2010					0,00	0,00	0,00	0,00	0,00	0,00	0,00	1.596,20	99,38	100,00

Ayuntamiento de Vélez Málaga - 2022

Estado de Situación del Presupuesto de Gastos 31/12/2022

R	C. Económ. C. Org. C.Prog. Espec	Inicial	Modificac.	Actual	A	D	O	P	RP	Saldo	%	%O s/Cred.
	PARTIDA		Inc.Reman.	RC Pend.+ N D	A Pendiente	D Pendiente	O Pendiente	P Pendiente	Reintegros	Remanente	%D s/Cred.	% RP s/O
N 91323.040301.011.		607.479,45	50.486,34	657.965,79	657.965,79	657.965,79	657.965,79	657.965,79	657.965,79	0,00	0,00	100,00
	Préstamo Cajamar FOMIT 2008		0,00	0,00	0,00	0,00	0,00	0,00	0,00	0,00	100,00	100,00
N 91332.040301.011.		91.463,64	0,00	91.463,64	91.463,57	91.463,57	91.463,57	91.463,57	91.463,57	0,07	0,00	100,00
	Refin. préstamo RD-ley 4/2012 Banco Mare Nostrum		0,00	0,00	0,00	0,00	0,00	0,00	0,00	0,07	100,00	100,00
N 91335.040301.011.		211.616,29	0,00	211.616,29	211.616,26	211.616,26	211.616,26	211.616,26	211.616,26	0,03	0,00	100,00
	Refin. préstamo RD-ley 4/2012 BBVA		0,00	0,00	0,00	0,00	0,00	0,00	0,00	0,03	100,00	100,00
N 91338.040301.011.		243.902,45	48.780,49	292.682,94	292.682,94	292.682,94	292.682,94	292.682,94	292.682,94	0,00	0,00	100,00
	Refin. préstamo RD-ley 4/2012 Caja Rural del Sur		0,00	0,00	0,00	0,00	0,00	0,00	0,00	0,00	100,00	100,00
N 91339.040301.011.		365.853,71	0,00	365.853,71	365.853,70	365.853,70	365.853,70	365.853,70	365.853,70	0,01	0,00	100,00
	Refin. préstamo RD-ley 4/201362 Caja Rural del Sur		0,00	0,00	0,00	0,00	0,00	0,00	0,00	0,01	100,00	100,00
N 91340.040301.011.		121.951,52	24.390,24	146.341,76	146.341,76	146.341,76	146.341,76	146.341,76	146.341,76	0,00	0,00	100,00
	Refin. préstamo RD-ley 4/2012 Cajamar		0,00	0,00	0,00	0,00	0,00	0,00	0,00	0,00	100,00	100,00
N 91342.040301.011.		133.333,32	0,00	133.333,32	133.333,32	133.333,32	133.333,32	133.333,32	133.333,32	0,00	0,00	100,00
	Préstamo Caja Rural de Granada 2015		0,00	0,00	0,00	0,00	0,00	0,00	0,00	0,00	100,00	100,00
N 91343.040301.011.		328.009,56	328.009,47	656.019,03	656.019,03	656.019,03	656.019,03	656.019,03	656.019,03	0,00	0,00	100,00
	Préstamo RD ley 8/2013 Banco Sabadell		0,00	0,00	0,00	0,00	0,00	0,00	0,00	0,00	100,00	100,00
N 91344.040301.011.		66.666,60	0,00	66.666,60	66.666,60	66.666,60	66.666,60	66.666,60	66.666,60	0,00	0,00	100,00
	Préstamo CR Sur 2016		0,00	0,00	0,00	0,00	0,00	0,00	0,00	0,00	100,00	100,00
N 91345.040301.011.		133.333,32	0,00	133.333,32	133.333,32	133.333,32	133.333,32	133.333,32	133.333,32	0,00	0,00	100,00
	Préstamo BBVA 2016		0,00	0,00	0,00	0,00	0,00	0,00	0,00	0,00	100,00	100,00
N 91347.040301.011.		133.333,32	0,00	133.333,32	133.333,32	133.333,32	133.333,32	133.333,32	133.333,32	0,00	0,00	100,00
	Préstamo financ. inversiones 2017 Caixa Bank		0,00	0,00	0,00	0,00	0,00	0,00	0,00	0,00	100,00	100,00
N 91348.040301.011.		266.666,64	0,00	266.666,64	266.666,64	266.666,64	266.666,64	266.666,64	266.666,64	0,00	0,00	100,00
	Préstamo financiación inversiones BBVA 2018		0,00	0,00	0,00	0,00	0,00	0,00	0,00	0,00	100,00	100,00
N 91349.040301.011.		266.666,64	22.222,22	288.888,86	288.888,86	288.888,86	288.888,86	288.888,86	288.888,86	0,00	0,00	100,00
	Préstamo financiación inversiones 2019		0,00	0,00	0,00	0,00	0,00	0,00	0,00	0,00	100,00	100,00
N 91350.040301.011.		266.666,64	22.222,22	288.888,86	288.888,86	288.888,86	288.888,86	288.888,86	288.888,86	0,00	0,00	100,00
	Préstamo financiación inversiones 2020		0,00	0,00	0,00	0,00	0,00	0,00	0,00	0,00	100,00	100,00
N 91351.040301.011.		400.000,00	0,00	400.000,00	88.888,88	88.888,88	88.888,88	88.888,88	88.888,88	311.111,12	77,78	22,22
	Préstamo financiación inversiones 2022		0,00	0,00	0,00	0,00	0,00	0,00	0,00	311.111,12	22,22	100,00
	Total Económico 913 :	4.752.835,40	537.777,65	5.373.583,08	5.059.143,00	5.059.143,00	5.059.143,00	4.620.549,85	4.620.549,85	314.440,08	5,85	94,15
			82.970,03	0,00	0,00	0,00	438.593,15	0,00	0,00	314.440,08	94,15	91,33

Ayuntamiento de Vélez Málaga - 2022

Estado de Situación del Presupuesto de Gastos 31/12/2022

R	C. Económ.	C. Org.	C. Prog. Espec	Inicial	Modificac.	Actual	A	D	O	P	RP	Saldo	%	%O s/Cred.	
PARTIDA					Inc.Reman.	RC Pend.+ N D	A Pendiente	D Pendiente	O Pendiente	P Pendiente	Reintegros	Remanente	%D s/Cred.	% RP s/O	
				Total Art. 91 :	4.752.835,40	537.777,65	5.373.583,08	5.059.143,00	5.059.143,00	5.059.143,00	4.620.549,85	4.620.549,85	314.440,08	5,85	94,15
						82.970,03	0,00	0,00	0,00	438.593,15	0,00	0,00	314.440,08	94,15	91,33
				Total Cap. 9 :	4.752.835,40	537.777,65	5.373.583,08	5.059.143,00	5.059.143,00	5.059.143,00	4.620.549,85	4.620.549,85	314.440,08	5,85	94,15
						82.970,03	0,00	0,00	0,00	438.593,15	0,00	0,00	314.440,08	94,15	91,33
				Total Remanente N :	109.402.079,51	26.484.138,21	175.216.968,65	116.021.279,00	116.021.279,00	84.806.571,85	68.347.969,25	68.347.954,17	29.245.586,32	16,69	48,40
						39.330.750,93	29.950.103,33	0,00	31.214.707,15	16.458.602,60	15,08	18.543,46	90.410.396,80	66,22	80,59
				Total General €:	109.402.079,51	26.484.138,21	175.216.968,65	116.021.279,00	116.021.279,00	84.806.571,85	68.347.969,25	68.347.954,17	29.245.586,32	16,69	48,40
						39.330.750,93	29.950.103,33	0,00	31.214.707,15	16.458.602,60	15,08	18.543,46	90.410.396,80	66,22	80,59

Ayuntamiento de Vélez Málaga - 2022

Estado de Situación del Presupuesto de Ingresos a día 31/12/2022. Resumen por Capítulos

Capítulo	Inicial	Actual	DR	DR Anul.	Deudores	I	I Neto	Saldo
	Modificac.		DR Neto	DR Canc.		Dev. I	% DR s/ Prev	
1 Impuestos directos.	51.635.188,34 0,00	51.635.188,34	49.538.993,95 48.176.149,20	1.362.844,75 0,00	45.136.045,67 0,00	4.400.829,94 1.360.726,41	3.040.103,53 93,30	3.459.039,14 6,31
2 Impuestos indirectos.	4.970.727,00 0,00	4.970.727,00	4.791.524,31 4.768.069,79	23.454,52 0,00	3.371.022,04 0,00	1.420.502,27 23.454,52	1.397.047,75 95,92	202.657,21 29,30
3 Tasas, precios públicos y otros ingresos.	7.831.927,16 172.604,87	8.004.532,03	8.176.220,63 8.129.678,16	46.542,47 0,00	3.008.298,23 0,00	5.164.270,80 42.890,87	5.121.379,93 101,56	-125.146,13 63,00
4 Transferencia corrientes.	30.755.115,90 3.928.544,96	34.683.660,86	37.557.717,06 35.795.610,48	1.762.106,58 0,00	11.786.316,05 0,00	25.601.593,33 1.592.298,90	24.009.294,43 103,21	-1.111.949,62 67,07
5 Ingresos patrimoniales.	2.593.060,29 0,00	2.593.060,29	2.903.612,69 2.690.485,33	213.127,36 0,00	398.648,78 0,00	2.293.614,12 1.777,57	2.291.836,55 103,76	-97.425,04 85,18
6 Enajenación de inversiones reales.	3.574.260,82 0,00	3.574.260,82	1.658.091,27 1.658.091,27	0,00 0,00	0,00 0,00	1.658.091,27 0,00	1.658.091,27 46,39	1.916.169,55 100,00
7 Transferencias de capital.	0,00 14.650.696,80	14.650.696,80	14.650.696,80 14.389.125,82	261.570,98 0,00	8.102.838,50 0,00	6.547.858,30 261.570,98	6.286.287,32 98,21	261.570,98 43,69
8 Activos financieros.	41.800,00 47.063.040,09	47.104.840,09	19.733,17 19.733,17	0,00 0,00	8.213,62 0,00	11.519,55 0,00	11.519,55 0,04	47.085.106,92 58,38
9 Pasivos financieros.	8.000.000,00 0,00	8.000.000,00	8.000.000,00 8.000.000,00	0,00 0,00	0,00 0,00	8.000.000,00 0,00	8.000.000,00 100,00	0,00 100,00
Total General €:	109.402.079,51 65.814.886,72	175.216.966,23	127.296.589,88 123.626.943,22	3.669.646,66 0,00	71.811.382,89 0,00	55.098.279,58 3.282.719,25	51.815.560,33 70,56	51.590.023,01 41,91

Ayuntamiento de Vélez Málaga - 2022

Estado de Situación del Presupuesto de Ingresos a día 31/12/2022

C. Económica	C.Org.	C.Prog.	Espec.	Inicial	Actual	DR	DR Anul.	Deudores	I	I Neto	Saldo
CONCEPTO				Modificac.		DR Neto	DR Canc.	OI	Dev. I	% DR s/ Prev	% I Neto s/ DR
10000. . .				1.168.379,34	1.168.379,34	1.339.055,71	0,00	586.634,43	752.421,28	752.421,28	-170.676,37
Impuesto sobre la renta de las personas físicas				0,00		1.339.055,71	0,00	0,00	0,00	114,61	56,19
Total C. Económica 100				1.168.379,34	1.168.379,34	1.339.055,71	0,00	586.634,43	752.421,28	752.421,28	-170.676,37
				0,00		1.339.055,71	0,00	0,00	0,00	114,61	56,19
Total C. Económica 10				1.168.379,34	1.168.379,34	1.339.055,71	0,00	586.634,43	752.421,28	752.421,28	-170.676,37
				0,00		1.339.055,71	0,00	0,00	0,00	114,61	56,19
11200. . .				2.056.671,00	2.056.671,00	2.266.080,69	3.085,89	2.266.080,69	0,00	-3.085,89	-206.323,80
I.B.I. de naturaleza rústica				0,00		2.262.994,80	0,00	0,00	3.085,89	110,03	-0,14
Total C. Económica 112				2.056.671,00	2.056.671,00	2.266.080,69	3.085,89	2.266.080,69	0,00	-3.085,89	-206.323,80
				0,00		2.262.994,80	0,00	0,00	3.085,89	110,03	-0,14
Total C. Económica 11				49.366.809,00	49.366.809,00	47.149.441,96	1.335.514,35	43.843.869,19	3.303.454,43	1.970.058,42	3.552.881,39
				0,00		45.813.927,61	0,00	0,00	1.333.396,01	92,80	4,30
11300. . .				35.877.735,00	35.877.735,00	36.473.215,50	100.992,32	36.471.880,10	1.335,40	-99.656,92	-494.488,18
I.B.I. de naturaleza urbana				0,00		36.372.223,18	0,00	0,00	100.992,32	101,38	-0,27
Total C. Económica 113				35.877.735,00	35.877.735,00	36.473.215,50	100.992,32	36.471.880,10	1.335,40	-99.656,92	-494.488,18
				0,00		36.372.223,18	0,00	0,00	100.992,32	101,38	-0,27
11500. . .				3.932.403,00	3.932.403,00	3.995.949,45	4.605,97	2.313.881,32	1.682.061,18	1.677.462,16	-58.940,48
Impuesto sobre vehículos de tracción mecánica				0,00		3.991.343,48	0,00	0,00	4.599,02	101,50	42,03
Total C. Económica 115				3.932.403,00	3.932.403,00	3.995.949,45	4.605,97	2.313.881,32	1.682.061,18	1.677.462,16	-58.940,48
				0,00		3.991.343,48	0,00	0,00	4.599,02	101,50	42,03
11600. . .				7.500.000,00	7.500.000,00	4.414.196,32	1.226.830,17	2.792.027,08	1.620.057,85	395.339,07	4.312.633,85
Impuesto sobre incremento del valor de los terrenos				0,00		3.187.366,15	0,00	0,00	1.224.718,78	42,50	12,40
Total C. Económica 116				7.500.000,00	7.500.000,00	4.414.196,32	1.226.830,17	2.792.027,08	1.620.057,85	395.339,07	4.312.633,85
				0,00		3.187.366,15	0,00	0,00	1.224.718,78	42,50	12,40
Total C. Económica 130				1.100.000,00	1.100.000,00	1.050.496,28	27.330,40	705.542,05	344.954,23	317.623,83	76.834,12
				0,00		1.023.165,88	0,00	0,00	27.330,40	93,02	31,04

Ayuntamiento de Vélez Málaga - 2022

Estado de Situación del Presupuesto de Ingresos a día 31/12/2022

C. Económica	C.Org.	C.Prog.	Espec.	Inicial	Actual	DR	DR Anul.	Deudores	I	I Neto	Saldo
CONCEPTO				Modificac.		DR Neto	DR Canc.	OI	Dev. I	% DR s/ Prev	% I Neto s/ DR
Total C. Económica 13				1.100.000,00	1.100.000,00	1.050.496,28	27.330,40	705.542,05	344.954,23	317.623,83	76.834,12
				0,00		1.023.165,88	0,00	0,00	27.330,40	93,02	31,04
Total C. Económica 1				51.635.188,34	51.635.188,34	49.538.993,95	1.362.844,75	45.136.045,67	4.400.829,94	3.040.103,53	3.459.039,14
				0,00		48.176.149,20	0,00	0,00	1.360.726,41	93,30	6,31
21000. . .				1.560.040,33	1.560.040,33	1.698.277,88	0,00	540.296,64	1.157.981,24	1.157.981,24	-138.237,55
Impuesto sobre el valor añadido				0,00		1.698.277,88	0,00	0,00	0,00	108,86	68,19
Total C. Económica 210				1.560.040,33	1.560.040,33	1.698.277,88	0,00	540.296,64	1.157.981,24	1.157.981,24	-138.237,55
				0,00		1.698.277,88	0,00	0,00	0,00	108,86	68,19
Total C. Económica 21				1.560.040,33	1.560.040,33	1.698.277,88	0,00	540.296,64	1.157.981,24	1.157.981,24	-138.237,55
				0,00		1.698.277,88	0,00	0,00	0,00	108,86	68,19
22000. . .				19.924,60	19.924,60	19.921,56	0,00	6.640,52	13.281,04	13.281,04	3,04
Impuesto sobre el alcohol y bebidas derivadas				0,00		19.921,56	0,00	0,00	0,00	99,98	66,67
22001. . .				8.138,06	8.138,06	8.560,92	0,00	2.853,64	5.707,28	5.707,28	-422,86
Impuesto sobre la cerveza				0,00		8.560,92	0,00	0,00	0,00	105,20	66,67
22003. . .				51.635,74	51.635,74	54.147,36	0,00	18.049,12	36.098,24	36.098,24	-2.511,62
Impuesto sobre las labores del tabaco				0,00		54.147,36	0,00	0,00	0,00	104,86	66,67
22004. . .				263.066,07	263.066,07	282.629,64	0,00	94.209,88	188.419,76	188.419,76	-19.563,57
Impuesto sobre hidrocarburos				0,00		282.629,64	0,00	0,00	0,00	107,44	66,67
22006. . .				466,01	466,01	469,32	0,00	156,44	312,88	312,88	-3,31
Impuesto sobre productos intermedios				0,00		469,32	0,00	0,00	0,00	100,71	66,67
Total C. Económica 220				343.230,48	343.230,48	365.728,80	0,00	121.909,60	243.819,20	243.819,20	-22.498,32
				0,00		365.728,80	0,00	0,00	0,00	106,55	66,67
Total C. Económica 22				343.230,48	343.230,48	365.728,80	0,00	121.909,60	243.819,20	243.819,20	-22.498,32
				0,00		365.728,80	0,00	0,00	0,00	106,55	66,67
29000. . .				3.067.456,19	3.067.456,19	2.727.517,63	23.454,52	2.708.815,80	18.701,83	-4.752,69	363.393,08
Impuesto sobre construcciones, instalaciones y obr				0,00		2.704.063,11	0,00	0,00	23.454,52	88,15	-0,18
Total C. Económica 290				3.067.456,19	3.067.456,19	2.727.517,63	23.454,52	2.708.815,80	18.701,83	-4.752,69	363.393,08
				0,00		2.704.063,11	0,00	0,00	23.454,52	88,15	-0,18

Ayuntamiento de Vélez Málaga - 2022

Estado de Situación del Presupuesto de Ingresos a día 31/12/2022

C. Económica	C.Org.	C.Prog.	Espec.	Inicial	Actual	DR	DR Anul.	Deudores	I	I Neto	Saldo
CONCEPTO				Modificac.		DR Neto	DR Canc.	OI	Dev. I	% DR s/ Prev	% I Neto s/ DR
		Total C. Económica 29		3.067.456,19	3.067.456,19	2.727.517,63	23.454,52	2.708.815,80	18.701,83	-4.752,69	363.393,08
				0,00		2.704.063,11	0,00	0,00	23.454,52	88,15	-0,18
		Total C. Económica 2		4.970.727,00	4.970.727,00	4.791.524,31	23.454,52	3.371.022,04	1.420.502,27	1.397.047,75	202.657,21
				0,00		4.768.069,79	0,00	0,00	23.454,52	95,92	29,30
30900. . .				112.500,00	112.500,00	127.095,43	28,02	54.681,48	72.413,95	72.385,93	-14.567,41
Tasa de cementerios				0,00		127.067,41	0,00	0,00	28,02	112,95	56,97
		Total C. Económica 309		112.500,00	112.500,00	127.095,43	28,02	54.681,48	72.413,95	72.385,93	-14.567,41
				0,00		127.067,41	0,00	0,00	28,02	112,95	56,97
		Total C. Económica 30		112.500,00	112.500,00	127.095,43	28,02	54.681,48	72.413,95	72.385,93	-14.567,41
				0,00		127.067,41	0,00	0,00	28,02	112,95	56,97
31100. . .				88.700,00	88.700,00	93.615,97	0,00	4.203,04	89.412,93	89.412,93	-4.915,97
Tasa prestación Servicio Ayuda a Domicilio				0,00		93.615,97	0,00	0,00	0,00	105,54	95,51
		Total C. Económica 311		88.700,00	88.700,00	93.615,97	0,00	4.203,04	89.412,93	89.412,93	-4.915,97
				0,00		93.615,97	0,00	0,00	0,00	105,54	95,51
31900. . .				76.200,00	76.200,00	63.232,30	0,00	0,00	63.232,30	63.232,30	12.967,70
Tasa académica Escuela Municipal de Música				0,00		63.232,30	0,00	0,00	0,00	82,98	100,00
		Total C. Económica 319		76.200,00	76.200,00	63.232,30	0,00	0,00	63.232,30	63.232,30	12.967,70
				0,00		63.232,30	0,00	0,00	0,00	82,98	100,00
		Total C. Económica 31		164.900,00	164.900,00	156.848,27	0,00	4.203,04	152.645,23	152.645,23	8.051,73
				0,00		156.848,27	0,00	0,00	0,00	95,12	97,32
32100. . .				902.773,42	902.773,42	1.781.321,51	4.100,43	148.843,59	1.632.477,92	1.628.377,49	-874.447,66
Tasa por licencias urbanísticas				0,00		1.777.221,08	0,00	0,00	4.100,43	196,86	91,62
		Total C. Económica 321		902.773,42	902.773,42	1.781.321,51	4.100,43	148.843,59	1.632.477,92	1.628.377,49	-874.447,66
				0,00		1.777.221,08	0,00	0,00	4.100,43	196,86	91,62
32500. . .				1.500,00	1.500,00	1.007,48	0,00	0,00	1.007,48	1.007,48	492,52
Tasa Expedición de documentos				0,00		1.007,48	0,00	0,00	0,00	67,17	100,00

Ayuntamiento de Vélez Málaga - 2022

Estado de Situación del Presupuesto de Ingresos a día 31/12/2022

C. Económica	C.Org.	C.Prog.	Espec.	Inicial	Actual	DR	DR Anul.	Deudores	I	I Neto	Saldo
CONCEPTO				Modificac.		DR Neto	DR Canc.	OI	Dev. I	% DR s/ Prev	% I Neto s/ DR
			Total C. Económica 325	1.500,00	1.500,00	1.007,48	0,00	0,00	1.007,48	1.007,48	492,52
				0,00		1.007,48	0,00	0,00	0,00	67,17	100,00
32600. . .			Tasa por retirada de vehículos	45.000,00	45.000,00	48.390,12	0,00	0,00	48.390,12	48.390,12	-3.390,12
				0,00		48.390,12	0,00	0,00	0,00	107,53	100,00
			Total C. Económica 326	45.000,00	45.000,00	48.390,12	0,00	0,00	48.390,12	48.390,12	-3.390,12
				0,00		48.390,12	0,00	0,00	0,00	107,53	100,00
32900. . .			Tasa Licencias de autotaxis	1.000,00	1.000,00	472,41	0,00	0,00	472,41	472,41	527,59
				0,00		472,41	0,00	0,00	0,00	47,24	100,00
32901. . .			Tasa Mercados	5.000,00	5.000,00	4.756,42	0,00	4.756,42	0,00	0,00	243,58
				0,00		4.756,42	0,00	0,00	0,00	95,13	0,00
32902. . .			Tasa por Licencias de apertura	90.000,00	90.000,00	60.857,05	0,00	0,00	60.857,05	60.857,05	29.142,95
				0,00		60.857,05	0,00	0,00	0,00	67,62	100,00
32904. . .			Tasas por derechos de examen	40.000,00	40.000,00	19.500,00	123,26	0,00	19.500,00	19.376,74	20.623,26
				0,00		19.376,74	0,00	0,00	123,26	48,44	100,00
			Total C. Económica 329	136.000,00	136.000,00	85.585,88	123,26	4.756,42	80.829,46	80.706,20	50.537,38
				0,00		85.462,62	0,00	0,00	123,26	62,84	94,43
			Total C. Económica 32	1.085.273,42	1.085.273,42	1.916.304,99	4.223,69	153.600,01	1.762.704,98	1.758.481,29	-826.807,88
				0,00		1.912.081,30	0,00	0,00	4.223,69	176,18	91,97
33100. . .			Tasa ocupación vía pública por entrada de vehículo	1.190.000,00	1.190.000,00	1.244.325,05	1.920,74	1.222.854,69	21.318,76	19.549,62	-52.404,31
				0,00		1.242.404,31	0,00	0,00	1.769,14	104,40	1,57
			Total C. Económica 331	1.190.000,00	1.190.000,00	1.244.325,05	1.920,74	1.222.854,69	21.318,76	19.549,62	-52.404,31
				0,00		1.242.404,31	0,00	0,00	1.769,14	104,40	1,57
33200. . .			Tasa empresas explotadoras servicios suministros.	650.000,00	650.000,00	1.089.022,48	0,00	62.275,59	1.026.746,89	1.026.746,89	-439.022,48
				0,00		1.089.022,48	0,00	0,00	0,00	167,54	94,28
			Total C. Económica 332	650.000,00	650.000,00	1.089.022,48	0,00	62.275,59	1.026.746,89	1.026.746,89	-439.022,48
				0,00		1.089.022,48	0,00	0,00	0,00	167,54	94,28
33500. . .			Tasa ocupación vía pública con mesas y sillas	5.000,00	5.000,00	1.726,56	0,00	0,00	1.726,56	1.726,56	3.273,44
				0,00		1.726,56	0,00	0,00	0,00	34,53	100,00

Ayuntamiento de Vélez Málaga - 2022

Estado de Situación del Presupuesto de Ingresos a día 31/12/2022

C. Económica	C.Org.	C.Prog.	Espec.	Inicial	Actual	DR	DR Anul.	Deudores	I	I Neto	Saldo
CONCEPTO				Modificac.		DR Neto	DR Canc.	OI	Dev. I	% DR s/ Prev	% I Neto s/ DR
			Total C. Económica 335	5.000,00	5.000,00	1.726,56	0,00	0,00	1.726,56	1.726,56	3.273,44
				0,00		1.726,56	0,00	0,00	0,00	34,53	100,00
33800. . .			Compensación Telefónica	187.000,00	187.000,00	134.588,42	0,00	0,00	134.588,42	134.588,42	52.411,58
				0,00		134.588,42	0,00	0,00	0,00	71,97	100,00
			Total C. Económica 338	187.000,00	187.000,00	134.588,42	0,00	0,00	134.588,42	134.588,42	52.411,58
				0,00		134.588,42	0,00	0,00	0,00	71,97	100,00
33900. . .			Tasa mercadillos	3.750,00	3.750,00	130,28	0,00	0,00	130,28	130,28	3.619,72
				0,00		130,28	0,00	0,00	0,00	3,47	100,00
33901. . .			Tasa ocupación vía pública con vallas y mercancías	1.000,00	1.000,00	0,00	0,00	0,00	0,00	0,00	1.000,00
				0,00		0,00	0,00	0,00	0,00	0,00	0,00
33902. . .			Tasa ocupación vía pública con quiosco	1.400,00	1.400,00	1.927,09	0,00	283,67	1.643,42	1.643,42	-527,09
				0,00		1.927,09	0,00	0,00	0,00	137,65	85,28
			Total C. Económica 339	6.150,00	6.150,00	2.057,37	0,00	283,67	1.773,70	1.773,70	4.092,63
				0,00		2.057,37	0,00	0,00	0,00	33,45	86,21
			Total C. Económica 33	2.038.150,00	2.038.150,00	2.471.719,88	1.920,74	1.285.413,95	1.186.154,33	1.184.385,19	-431.649,14
				0,00		2.469.799,14	0,00	0,00	1.769,14	121,18	47,95
34100. . .			Precio público Residencia	29.000,00	29.000,00	40.648,22	0,00	9.273,42	31.374,80	31.374,80	-11.648,22
				0,00		40.648,22	0,00	0,00	0,00	140,17	77,19
			Total C. Económica 341	29.000,00	29.000,00	40.648,22	0,00	9.273,42	31.374,80	31.374,80	-11.648,22
				0,00		40.648,22	0,00	0,00	0,00	140,17	77,19
34201. . .			Precio público Guardería	130.901,59	130.901,59	167.804,97	0,00	0,00	167.804,97	167.804,97	-36.903,38
				0,00		167.804,97	0,00	0,00	0,00	128,19	100,00
			Total C. Económica 342	130.901,59	130.901,59	167.804,97	0,00	0,00	167.804,97	167.804,97	-36.903,38
				0,00		167.804,97	0,00	0,00	0,00	128,19	100,00
34300. . .			Precio público Deportes	650.000,00	650.000,00	553.437,79	0,00	0,00	553.437,79	553.437,79	96.562,21
				0,00		553.437,79	0,00	0,00	0,00	85,14	100,00
			Total C. Económica 343	650.000,00	650.000,00	553.437,79	0,00	0,00	553.437,79	553.437,79	96.562,21
				0,00		553.437,79	0,00	0,00	0,00	85,14	100,00

Ayuntamiento de Vélez Málaga - 2022

Estado de Situación del Presupuesto de Ingresos a día 31/12/2022

C. Económica	C.Org.	C.Prog.	Espec.	Inicial	Actual	DR	DR Anul.	Deudores	I	I Neto	Saldo
CONCEPTO				Modificac.		DR Neto	DR Canc.	OI	Dev. I	% DR s/ Prev	% I Neto s/ DR
34900. . .				25.000,00	25.000,00	24.446,24	306,60	0,00	24.446,24	24.139,64	860,36
Precio público celebración de bodas				0,00		24.139,64	0,00	0,00	306,60	96,56	100,00
34901. . .				40.000,00	40.000,00	0,00	0,00	0,00	0,00	0,00	40.000,00
Precio público por servicios en Antiguo Mdo.S.Fco.				0,00		0,00	0,00	0,00	0,00	0,00	0,00
Total C. Económica 349				65.000,00	65.000,00	24.446,24	306,60	0,00	24.446,24	24.139,64	40.860,36
				0,00		24.139,64	0,00	0,00	306,60	37,14	100,00
Total C. Económica 34				874.901,59	874.901,59	786.337,22	306,60	9.273,42	777.063,80	776.757,20	88.870,97
				0,00		786.030,62	0,00	0,00	306,60	89,84	98,82
38901. . .				18.285,00	18.285,00	112.720,36	0,00	0,00	112.720,36	112.720,36	-94.435,36
Reintegros pptos cerrados operaciones corrientes				0,00		112.720,36	0,00	0,00	0,00	616,46	100,00
Total C. Económica 389				18.285,00	18.285,00	112.720,36	0,00	0,00	112.720,36	112.720,36	-94.435,36
				0,00		112.720,36	0,00	0,00	0,00	616,46	100,00
Total C. Económica 38				18.285,00	18.285,00	112.720,36	0,00	0,00	112.720,36	112.720,36	-94.435,36
				0,00		112.720,36	0,00	0,00	0,00	616,46	100,00
39100. . .				0,00	36.032,07	42.390,67	0,00	30.148,87	12.241,80	12.241,80	-6.358,60
Multas por infracciones urbanísticas				36.032,07		42.390,67	0,00	0,00	0,00	117,65	28,88
39110. . .				150.000,00	150.000,00	42.840,60	0,00	4.501,75	38.338,85	38.338,85	107.159,40
Multas por infracciones tributarias				0,00		42.840,60	0,00	0,00	0,00	28,56	89,49
39120. . .				1.100.000,00	1.100.000,00	850.040,00	0,00	787.940,00	62.100,00	62.100,00	249.960,00
Multas por infracciones ordenanza de circulación				0,00		850.040,00	0,00	0,00	0,00	77,28	7,31
3919000. . .				280.000,00	280.000,00	266.488,10	16.381,55	173.118,22	89.869,88	76.988,33	29.893,45
Otras multas y sanciones				0,00		250.106,55	0,00	0,00	12.881,55	89,32	30,78
3919001. . .				30.000,00	30.000,00	8.693,90	0,00	6.993,90	1.700,00	1.700,00	21.306,10
Multas coercitivas				0,00		8.693,90	0,00	0,00	0,00	28,98	19,55
Total C. Económica 391				1.560.000,00	1.596.032,07	1.210.453,27	16.381,55	1.002.702,74	204.250,53	191.368,98	401.960,35
				36.032,07		1.194.071,72	0,00	0,00	12.881,55	74,82	16,03
39210. . .				18.542,00	18.542,00	152.343,95	0,00	0,00	152.343,95	152.343,95	-133.801,95
Recargo ejecutivo				0,00		152.343,95	0,00	0,00	0,00	821,62	100,00
39211. . .				908.523,00	908.523,00	339.406,74	0,00	0,00	339.406,74	339.406,74	569.116,26
Recargo de apremio				0,00		339.406,74	0,00	0,00	0,00	37,36	100,00

Ayuntamiento de Vélez Málaga - 2022

Estado de Situación del Presupuesto de Ingresos a día 31/12/2022

C. Económica	C.Org.	C.Prog.	Espec.	Inicial	Actual	DR	DR Anul.	Deudores	I	I Neto	Saldo
CONCEPTO				Modificac.		DR Neto	DR Canc.	OI	Dev. I	% DR s/ Prev	% I Neto s/ DR
			Total C. Económica 392	927.065,00	927.065,00	491.750,69	0,00	0,00	491.750,69	491.750,69	435.314,31
				0,00		491.750,69	0,00	0,00	0,00	53,04	100,00
39300. . .				465.000,00	465.000,00	314.766,79	0,00	122,22	314.644,57	314.644,57	150.233,21
Intereses de demora				0,00		314.766,79	0,00	0,00	0,00	67,69	99,96
			Total C. Económica 393	465.000,00	465.000,00	314.766,79	0,00	122,22	314.644,57	314.644,57	150.233,21
				0,00		314.766,79	0,00	0,00	0,00	67,69	99,96
3961013. . .				0,00	0,00	150,98	0,00	0,00	150,98	150,98	-150,98
Cuotas urbanización UE L-2 Las Chorreras				0,00		150,98	0,00	0,00	0,00	0,00	100,00
			Total C. Económica 396	0,00	0,00	150,98	0,00	0,00	150,98	150,98	-150,98
				0,00		150,98	0,00	0,00	0,00	0,00	100,00
39700. . .				0,00	48.957,58	48.957,58	0,00	0,00	48.957,58	48.957,58	0,00
Canon por aprovechamientos urbanísticos				48.957,58		48.957,58	0,00	0,00	0,00	100,00	100,00
39710. . .				0,00	0,00	18.422,74	0,00	0,00	18.422,74	18.422,74	-18.422,74
Otros ingresos por aprovechamientos urbanísticos				0,00		18.422,74	0,00	0,00	0,00	0,00	100,00
			Total C. Económica 397	0,00	48.957,58	67.380,32	0,00	0,00	67.380,32	67.380,32	-18.422,74
				48.957,58		67.380,32	0,00	0,00	0,00	137,63	100,00
39900. . .				129.352,38	129.352,38	7.855,89	0,00	0,00	7.855,89	7.855,89	121.496,49
Otros ingresos indeterminados				0,00		7.855,89	0,00	0,00	0,00	6,07	100,00
39901. . .				10.000,00	10.000,00	10.766,75	0,00	0,00	10.766,75	10.766,75	-766,75
Otros ingresos por daños al erario público				0,00		10.766,75	0,00	0,00	0,00	107,67	100,00
39902. . .				0,00	87.615,22	94.893,68	23.681,87	94.893,68	0,00	-23.681,87	16.403,41
Otros ingresos por ejecuciones subsidiarias				87.615,22		71.211,81	0,00	0,00	23.681,87	81,28	-33,26
39903. . .				412.355,77	412.355,77	400.031,79	0,00	400.031,79	0,00	0,00	12.323,98
Ingresos canon de mejora				0,00		400.031,79	0,00	0,00	0,00	97,01	0,00
39906. . .				30.000,00	30.000,00	0,00	0,00	0,00	0,00	0,00	30.000,00
Ingresos por patrocinios				0,00		0,00	0,00	0,00	0,00	0,00	0,00
39908. . .				4.144,00	4.144,00	7.144,32	0,00	3.375,90	3.768,42	3.768,42	-3.000,32
Otros ingresos por costas procesales (contenciosos)				0,00		7.144,32	0,00	0,00	0,00	172,40	52,75
			Total C. Económica 399	585.852,15	673.467,37	520.692,43	23.681,87	498.301,37	22.391,06	-1.290,81	176.456,81
				87.615,22		497.010,56	0,00	0,00	23.681,87	73,80	-0,26

Ayuntamiento de Vélez Málaga - 2022

Estado de Situación del Presupuesto de Ingresos a día 31/12/2022

C. Económica	C.Org.	C.Prog.	Espec.	Inicial	Actual	DR	DR Anul.	Deudores	I	I Neto	Saldo
CONCEPTO				Modificac.		DR Neto	DR Canc.	OI	Dev. I	% DR s/ Prev	% I Neto s/ DR
		Total C. Económica 39		3.537.917,15	3.710.522,02	2.605.194,48	40.063,42	1.501.126,33	1.100.568,15	1.064.004,73	1.145.390,96
				172.604,87		2.565.131,06	0,00	0,00	36.563,42	69,13	41,48
		Total C. Económica 3		7.831.927,16	8.004.532,03	8.176.220,63	46.542,47	3.008.298,23	5.164.270,80	5.121.379,93	-125.146,13
				172.604,87		8.129.678,16	0,00	0,00	42.890,87	101,56	63,00
41000. . .				0,00	1.514.333,99	1.514.333,99	0,00	0,00	1.514.333,99	1.514.333,99	0,00
Transf.OALDIM financ. Pago Prov. 2022 (corriente)				1.514.333,99		1.514.333,99	0,00	0,00	0,00	100,00	100,00
		Total C. Económica 410		0,00	1.514.333,99	1.514.333,99	0,00	0,00	1.514.333,99	1.514.333,99	0,00
				1.514.333,99		1.514.333,99	0,00	0,00	0,00	100,00	100,00
		Total C. Económica 41		0,00	1.514.333,99	1.514.333,99	0,00	0,00	1.514.333,99	1.514.333,99	0,00
				1.514.333,99		1.514.333,99	0,00	0,00	0,00	100,00	100,00
42010. . .				17.962.745,63	17.962.745,63	18.507.056,12	106.227,44	6.041.001,16	12.466.054,96	12.359.827,52	-438.083,05
Transf.participación Fondo Complement. de Financ.				0,00		18.400.828,68	0,00	0,00	106.227,44	102,44	67,17
4209000. . .				3.500,00	3.500,00	2.233,35	0,00	0,00	2.233,35	2.233,35	1.266,65
Transferencias Centro Penitenciario				0,00		2.233,35	0,00	0,00	0,00	63,81	100,00
4209001. . .				92.000,00	92.000,00	112.523,91	0,00	112.523,91	0,00	0,00	-20.523,91
Otras transferencias				0,00		112.523,91	0,00	0,00	0,00	122,31	0,00
4209002. . .				0,00	0,00	917.433,19	0,00	917.433,19	0,00	0,00	-917.433,19
Dotación adicional liquidación negativa PTE 2020				0,00		917.433,19	0,00	0,00	0,00	0,00	0,00
4209006. . .				0,00	23.508,32	23.508,32	2.939,76	20.568,56	2.939,76	0,00	2.939,76
Transf. Pacto Estado contra violencia género 2022				23.508,32		20.568,56	0,00	0,00	2.939,76	87,49	0,00
		Total C. Económica 420		18.058.245,63	18.081.753,95	19.562.754,89	109.167,20	7.091.526,82	12.471.228,07	12.362.060,87	-1.371.833,74
				23.508,32		19.453.587,69	0,00	0,00	109.167,20	107,59	63,55
42190. . .				1.000,00	1.000,00	0,00	0,00	0,00	0,00	0,00	1.000,00
Transferencias Instituto Nacional de Estadísticas				0,00		0,00	0,00	0,00	0,00	0,00	0,00
		Total C. Económica 421		1.000,00	1.000,00	0,00	0,00	0,00	0,00	0,00	1.000,00
				0,00		0,00	0,00	0,00	0,00	0,00	0,00
		Total C. Económica 42		18.059.245,63	18.082.753,95	19.562.754,89	109.167,20	7.091.526,82	12.471.228,07	12.362.060,87	-1.370.833,74
				23.508,32		19.453.587,69	0,00	0,00	109.167,20	107,58	63,55

Ayuntamiento de Vélez Málaga - 2022

Estado de Situación del Presupuesto de Ingresos a día 31/12/2022

C. Económica	C.Org.	C.Prog.	Espec.	Inicial	Actual	DR	DR Anul.	Deudores	I	I Neto	Saldo
CONCEPTO				Modificac.		DR Neto	DR Canc.	OI	Dev. I	% DR s/ Prev	% I Neto s/ DR
44100. . .				227.744,49	227.744,49	346.646,20	0,00	346.646,20	0,00	0,00	-118.901,71
Transf. Soc.Mples financ préstamo RDL 4/12 y 8/13				0,00		346.646,20	0,00	0,00	0,00	152,21	0,00
Total C. Económica 441				227.744,49	227.744,49	346.646,20	0,00	346.646,20	0,00	0,00	-118.901,71
				0,00		346.646,20	0,00	0,00	0,00	152,21	0,00
Total C. Económica 44				227.744,49	227.744,49	346.646,20	0,00	346.646,20	0,00	0,00	-118.901,71
				0,00		346.646,20	0,00	0,00	0,00	152,21	0,00
45000. . .				4.071.190,94	4.071.190,94	4.068.912,14	0,00	1.017.274,11	3.051.638,03	3.051.638,03	2.278,80
Transferencia Participación tributos Cdad Autonoma				0,00		4.068.912,14	0,00	0,00	0,00	99,94	75,00
4500200. . .				85.000,00	85.000,00	85.000,00	360,73	85.000,00	0,00	-360,73	360,73
Subvención Junta Centro Comarcal Drogas				0,00		84.639,27	0,00	0,00	360,73	99,58	-0,43
4500201. . .				349.076,00	349.076,00	518.784,00	169.141,00	349.643,00	0,00	0,00	-567,00
Subvención Junta Atención Temprana				0,00		349.643,00	0,00	0,00	0,00	100,16	0,00
4500202. . .				120.526,00	120.526,00	120.526,00	0,00	0,00	120.526,00	120.526,00	0,00
Subvención Junta Tratamiento Familias				0,00		120.526,00	0,00	0,00	0,00	100,00	100,00
4500203. . .				133.689,00	133.689,00	143.523,00	0,00	109.021,00	34.502,00	34.502,00	-9.834,00
Subvención ayudas económicas familias con menores				0,00		143.523,00	0,00	0,00	0,00	107,36	24,04
4500204. . .				2.544,72	2.544,72	0,00	0,00	0,00	0,00	0,00	2.544,72
Subvención Junta PICGA				0,00		0,00	0,00	0,00	0,00	0,00	0,00
45030. . .				490.009,62	490.009,62	439.520,12	0,00	0,00	439.520,12	439.520,12	50.489,50
Subvención Guarderías Infantiles				0,00		439.520,12	0,00	0,00	0,00	89,70	100,00
4508000. . .				6.566.082,20	7.234.155,45	7.234.155,45	0,00	1.865.101,61	5.369.053,84	5.369.053,84	0,00
Subv. Servicio ayuda domicilio. Ley Dependencia				668.073,25		7.234.155,45	0,00	0,00	0,00	100,00	74,22
4508001. . .				493.279,51	493.279,51	590.480,49	0,00	590.480,49	0,00	0,00	-97.200,98
Subvención Servicios Sociales Comunitarios				0,00		590.480,49	0,00	0,00	0,00	119,71	0,00
4508003. . .				60.077,70	60.077,70	60.776,99	666,68	30.738,14	29.372,17	29.372,17	-32,61
Subvención Junta Centro de Información a la Mujer				0,00		60.110,31	0,00	0,00	0,00	100,05	48,86
4508004. . .				2.682,44	2.682,44	3.000,00	0,00	3.000,00	0,00	0,00	-317,56
Subvención Junta Ciudades ante la droga				0,00		3.000,00	0,00	0,00	0,00	111,84	0,00
4508005. . .				0,00	0,00	0,00	0,00	0,00	0,00	0,00	0,00
Subvención Intervención Zonas de Transformación				0,00		0,00	0,00	0,00	0,00	0,00	0,00
4508006. . .				89.487,21	89.487,21	89.631,00	44.739,78	0,00	89.631,00	44.891,22	44.595,99
Subv. Refuerzo personal reconoc.situac dependencia				0,00		44.891,22	0,00	0,00	44.739,78	50,16	100,00

Ayuntamiento de Vélez Málaga - 2022

Estado de Situación del Presupuesto de Ingresos a día 31/12/2022

C. Económica	C.Org.	C.Prog.	Espec.	Inicial	Actual	DR	DR Anul.	Deudores	I	I Neto	Saldo
CONCEPTO	Modificac.					DR Neto	DR Canc.	OI	Dev. I	% DR s/ Prev	% I Neto s/ DR
4508010. . .	0,00	9.014,50		9.014,50	9.014,50	0,00	0,00	9.014,50	0,00	0,00	0,00
Subv. Aplicación Tecn. Realidad Aumentada (MUNIT	9.014,50				9.014,50	0,00	0,00	0,00	0,00	100,00	0,00
4508011. . .	0,00	0,00		1.035.000,00	1.038.615,41	0,00	0,00	1.035.000,00	-3.615,41	3.615,41	
Progr. Iniciativa empleo juvenil (JOVEN AHORA)	0,00			-3.615,41	0,00	0,00	1.038.615,41	0,00	100,00		
4508015. . .	0,00	283.302,40		283.302,40	283.302,40	0,00	0,00	283.302,40	0,00	0,00	
Estrategias y Acciones en Zonas Desfavorecidas	283.302,40				283.302,40	0,00	0,00	0,00	100,00	0,00	
4508020. . .	0,00	0,00		0,00	32.453,52	0,00	0,00	0,00	-32.453,52	32.453,52	
Subv. Junta Programa Iniciativa Aire	0,00			-32.453,52	0,00	0,00	32.453,52	0,00	100,00		
4508021. . .	0,00	0,00		0,00	343.864,91	0,00	0,00	0,00	-343.864,91	343.864,91	
Plan Local Intervención Zonas Desfavorecidas	0,00			-343.864,91	0,00	0,00	343.864,91	0,00	100,00		
4508031. . .	0,00	0,00		0,00	19.100,42	0,00	0,00	0,00	-19.100,42	19.100,42	
Subv. diseño y elabor. Plan Interv. zonas desfavor	0,00			-19.100,42	0,00	0,00	19.100,42	0,00	100,00		
4508032. . .	0,00	0,00		0,00	3.846,93	0,00	0,00	0,00	-3.846,93	3.846,93	
Refuerzo SS.CC. renta mínima inserción social	0,00			-3.846,93	0,00	0,00	3.846,93	0,00	100,00		
4508033. . .	0,00	5.000,00		5.000,00	5.000,00	0,00	0,00	5.000,00	0,00	0,00	
Sub. J.A. Escuelas Mples. Música y Danza 2022	5.000,00				5.000,00	0,00	0,00	0,00	100,00	0,00	
Total C. Económica 450	12.463.645,34	13.429.035,49		14.686.626,09	1.652.789,38	4.347.575,25	10.169.243,16	8.686.261,46	395.198,78		
	965.390,15			13.033.836,71	0,00	0,00	1.482.981,70	97,06	66,64		
Total C. Económica 45	12.463.645,34	13.429.035,49		14.686.626,09	1.652.789,38	4.347.575,25	10.169.243,16	8.686.261,46	395.198,78		
	965.390,15			13.033.836,71	0,00	0,00	1.482.981,70	97,06	66,64		
46104. . .	4.150,00	4.150,00		0,00	0,00	0,00	0,00	0,00	0,00	4.150,00	
Transf. Diputación ocupación dependencias Tenencia	0,00			0,00	0,00	0,00	0,00	0,00	0,00	0,00	
46105. . .	0,00	0,00		0,00	0,00	0,00	0,00	0,00	0,00	0,00	
Transf. Diputación Plan Asistencia Econ.Mpal. 2020	0,00			0,00	0,00	0,00	0,00	0,00	0,00	0,00	
46108. . .	0,00	431.812,50		431.812,50	431.812,50	0,00	0,00	431.812,50	431.812,50	0,00	
Transf.Diput.Plan Asistencia Econ.Mpal. 2022, 1ªFa	431.812,50				431.812,50	0,00	0,00	0,00	100,00	100,00	
46109. . .	0,00	493.500,00		493.500,00	493.500,00	0,00	0,00	493.500,00	493.500,00	0,00	
Transf.Diput.Plan Asistencia Econ.Mpal. 2022, 3ªFa	493.500,00				493.500,00	0,00	0,00	0,00	100,00	100,00	
46110. . .	0,00	500.000,00		500.000,00	500.000,00	0,00	0,00	500.000,00	500.000,00	0,00	
Transf.Diput.Plan Asistencia Econ.Mpal. 2022, 6ªFa	500.000,00				500.000,00	0,00	0,00	0,00	100,00	100,00	

Ayuntamiento de Vélez Málaga - 2022

Estado de Situación del Presupuesto de Ingresos a día 31/12/2022

C. Económica	C.Org.	C.Prog.	Espec.	Inicial	Actual	DR	DR Anul.	Deudores	I	I Neto	Saldo
CONCEPTO				Modificac.		DR Neto	DR Canc.	OI	Dev. I	% DR s/ Prev	% I Neto s/ DR
			Total C. Económica 461	4.150,00	1.429.462,50	1.425.312,50	0,00	0,00	1.425.312,50	1.425.312,50	4.150,00
				1.425.312,50		1.425.312,50	0,00	0,00	0,00	99,71	100,00
			Total C. Económica 46	4.150,00	1.429.462,50	1.425.312,50	0,00	0,00	1.425.312,50	1.425.312,50	4.150,00
				1.425.312,50		1.425.312,50	0,00	0,00	0,00	99,71	100,00
48001. . .				330,44	330,44	567,78	0,00	567,78	0,00	0,00	-237,34
Trans.Fund.Cultura financ.préstamo RDL 4/12 y 8/13				0,00		567,78	0,00	0,00	0,00	171,83	0,00
48004. . .				0,00	0,00	21.475,61	150,00	0,00	21.475,61	21.325,61	-21.325,61
Aportaciones para alumbrado ferias				0,00		21.325,61	0,00	0,00	150,00	0,00	100,00
			Total C. Económica 480	330,44	330,44	22.043,39	150,00	567,78	21.475,61	21.325,61	-21.562,95
				0,00		21.893,39	0,00	0,00	150,00	6.625,53	97,41
			Total C. Económica 48	330,44	330,44	22.043,39	150,00	567,78	21.475,61	21.325,61	-21.562,95
				0,00		21.893,39	0,00	0,00	150,00	6.625,53	97,41
			Total C. Económica 4	30.755.115,90	34.683.660,86	37.557.717,06	1.762.106,58	11.786.316,05	25.601.593,33	24.009.294,43	-1.111.949,62
				3.928.544,96		35.795.610,48	0,00	0,00	1.592.298,90	103,21	67,07
52000. . .				5.000,00	5.000,00	15,16	0,00	0,00	15,16	15,16	4.984,84
Intereses de depósitos				0,00		15,16	0,00	0,00	0,00	0,30	100,00
			Total C. Económica 520	5.000,00	5.000,00	15,16	0,00	0,00	15,16	15,16	4.984,84
				0,00		15,16	0,00	0,00	0,00	0,30	100,00
			Total C. Económica 52	5.000,00	5.000,00	15,16	0,00	0,00	15,16	15,16	4.984,84
				0,00		15,16	0,00	0,00	0,00	0,30	100,00
54100. . .				600,00	600,00	0,00	0,00	0,00	0,00	0,00	600,00
Arrendamientos de fincas urbanas				0,00		0,00	0,00	0,00	0,00	0,00	0,00
			Total C. Económica 541	600,00	600,00	0,00	0,00	0,00	0,00	0,00	600,00
				0,00		0,00	0,00	0,00	0,00	0,00	0,00
54200. . .				45.000,00	45.000,00	0,00	0,00	0,00	0,00	0,00	45.000,00
Arrendamientos de finca La Pola				0,00		0,00	0,00	0,00	0,00	0,00	0,00

Ayuntamiento de Vélez Málaga - 2022

Estado de Situación del Presupuesto de Ingresos a día 31/12/2022

C. Económica	C.Org.	C.Prog.	Espec.	Inicial	Actual	DR	DR Anul.	Deudores	I	I Neto	Saldo
CONCEPTO				Modificac.		DR Neto	DR Canc.	OI	Dev. I	% DR s/ Prev	% I Neto s/ DR
			Total C. Económica 542	45.000,00	45.000,00	0,00	0,00	0,00	0,00	0,00	45.000,00
				0,00		0,00	0,00	0,00	0,00	0,00	0,00
			Total C. Económica 54	45.600,00	45.600,00	0,00	0,00	0,00	0,00	0,00	45.600,00
				0,00		0,00	0,00	0,00	0,00	0,00	0,00
55000. . .				2.541.460,29	2.541.460,29	2.902.597,53	213.127,36	398.648,78	2.292.598,96	2.290.821,39	-148.009,88
Concesiones administrativas				0,00		2.689.470,17	0,00	0,00	1.777,57	105,82	85,18
			Total C. Económica 550	2.541.460,29	2.541.460,29	2.902.597,53	213.127,36	398.648,78	2.292.598,96	2.290.821,39	-148.009,88
				0,00		2.689.470,17	0,00	0,00	1.777,57	105,82	85,18
55100. . .				1.000,00	1.000,00	1.000,00	0,00	0,00	1.000,00	1.000,00	0,00
Concesión administrativa terrenos para ferias				0,00		1.000,00	0,00	0,00	0,00	100,00	100,00
			Total C. Económica 551	1.000,00	1.000,00	1.000,00	0,00	0,00	1.000,00	1.000,00	0,00
				0,00		1.000,00	0,00	0,00	0,00	100,00	100,00
			Total C. Económica 55	2.542.460,29	2.542.460,29	2.903.597,53	213.127,36	398.648,78	2.293.598,96	2.291.821,39	-148.009,88
				0,00		2.690.470,17	0,00	0,00	1.777,57	105,82	85,18
			Total C. Económica 5	2.593.060,29	2.593.060,29	2.903.612,69	213.127,36	398.648,78	2.293.614,12	2.291.836,55	-97.425,04
				0,00		2.690.485,33	0,00	0,00	1.777,57	103,76	85,18
60300. . .				2.792.260,82	2.792.260,82	1.658.091,27	0,00	0,00	1.658.091,27	1.658.091,27	1.134.169,55
Enajenación terrenos Patrimonio Público del Suelo				0,00		1.658.091,27	0,00	0,00	0,00	59,38	100,00
			Total C. Económica 603	2.792.260,82	2.792.260,82	1.658.091,27	0,00	0,00	1.658.091,27	1.658.091,27	1.134.169,55
				0,00		1.658.091,27	0,00	0,00	0,00	59,38	100,00
			Total C. Económica 60	2.792.260,82	2.792.260,82	1.658.091,27	0,00	0,00	1.658.091,27	1.658.091,27	1.134.169,55
				0,00		1.658.091,27	0,00	0,00	0,00	59,38	100,00
61900. . .				782.000,00	782.000,00	0,00	0,00	0,00	0,00	0,00	782.000,00
Enajenación de bienes patrimoniales				0,00		0,00	0,00	0,00	0,00	0,00	0,00
			Total C. Económica 619	782.000,00	782.000,00	0,00	0,00	0,00	0,00	0,00	782.000,00
				0,00		0,00	0,00	0,00	0,00	0,00	0,00

Ayuntamiento de Vélez Málaga - 2022

Estado de Situación del Presupuesto de Ingresos a día 31/12/2022

C. Económica	C.Org.	C.Prog.	Espec.	Inicial	Actual	DR	DR Anul.	Deudores	I	I Neto	Saldo
CONCEPTO				Modificac.		DR Neto	DR Canc.	OI	Dev. I	% DR s/ Prev	% I Neto s/ DR
			Total C. Económica 61	782.000,00	782.000,00	0,00	0,00	0,00	0,00	0,00	782.000,00
				0,00		0,00	0,00	0,00	0,00	0,00	0,00
			Total C. Económica 6	3.574.260,82	3.574.260,82	1.658.091,27	0,00	0,00	1.658.091,27	1.658.091,27	1.916.169,55
				0,00		1.658.091,27	0,00	0,00	0,00	46,39	100,00
71000. . .				0,00	155.702,39	155.702,39	0,00	0,00	155.702,39	155.702,39	0,00
Transf.OALDIM financ. Pago Prov.2022 (inversiones)				155.702,39		155.702,39	0,00	0,00	0,00	100,00	100,00
			Total C. Económica 710	0,00	155.702,39	155.702,39	0,00	0,00	155.702,39	155.702,39	0,00
				155.702,39		155.702,39	0,00	0,00	0,00	100,00	100,00
			Total C. Económica 71	0,00	155.702,39	155.702,39	0,00	0,00	155.702,39	155.702,39	0,00
				155.702,39		155.702,39	0,00	0,00	0,00	100,00	100,00
72000. . .				0,00	1.945.280,25	1.945.280,25	0,00	1.945.280,25	0,00	0,00	0,00
Subv.Mano de Obra PFEA 2022				1.945.280,25		1.945.280,25	0,00	0,00	0,00	100,00	0,00
72002. . .				0,00	0,00	0,00	5.108,62	0,00	0,00	-5.108,62	5.108,62
Subv.Mano de Obra PFEA 2018				0,00		-5.108,62	0,00	0,00	5.108,62	0,00	100,00
72003. . .				0,00	0,00	0,00	13.415,23	0,00	0,00	-13.415,23	13.415,23
Plan de acción local Agenda Urbana Española				0,00		-13.415,23	0,00	0,00	13.415,23	0,00	100,00
72005. . .				0,00	0,00	0,00	0,00	0,00	0,00	0,00	0,00
Rehabilitación integral Teatro Lope de Vega				0,00		0,00	0,00	0,00	0,00	0,00	0,00
72006. . .				0,00	0,00	0,00	2.562,16	0,00	0,00	-2.562,16	2.562,16
Subv.Mano de Obra PFEA 2019				0,00		-2.562,16	0,00	0,00	2.562,16	0,00	100,00
72007. . .				0,00	0,00	0,00	5.556,83	0,00	0,00	-5.556,83	5.556,83
Subv. Puesta en valor estr. defensivas Alcazaba				0,00		-5.556,83	0,00	0,00	5.556,83	0,00	100,00
			Total C. Económica 720	0,00	1.945.280,25	1.945.280,25	26.642,84	1.945.280,25	0,00	-26.642,84	26.642,84
				1.945.280,25		1.918.637,41	0,00	0,00	26.642,84	98,63	-1,39
			Total C. Económica 72	0,00	1.945.280,25	1.945.280,25	26.642,84	1.945.280,25	0,00	-26.642,84	26.642,84
				1.945.280,25		1.918.637,41	0,00	0,00	26.642,84	98,63	-1,39
7508001. . .				0,00	0,00	0,00	110.129,04	0,00	0,00	-110.129,04	110.129,04
Subv. J.A. Proyecto intervención Mercado Mpal. VM				0,00		-110.129,04	0,00	0,00	110.129,04	0,00	100,00

Ayuntamiento de Vélez Málaga - 2022

Estado de Situación del Presupuesto de Ingresos a día 31/12/2022

C. Económica	C.Org.	C.Prog.	Espec.	Inicial	Actual	DR	DR Anul.	Deudores	I	I Neto	Saldo
CONCEPTO				Modificac.		DR Neto	DR Canc.	OI	Dev. I	% DR s/ Prev	% I Neto s/ DR
7508003. . .				0,00	5.000,00	5.000,00	0,00	0,00	5.000,00	5.000,00	0,00
Subv. J.A. adquisición lotes bibliográficos				5.000,00		5.000,00	0,00	0,00	0,00	100,00	100,00
Total C. Económica 750				0,00	5.000,00	5.000,00	110.129,04	0,00	5.000,00	-105.129,04	110.129,04
				5.000,00		-105.129,04	0,00	0,00	110.129,04	-2.102,58	100,00
Total C. Económica 75				0,00	5.000,00	5.000,00	110.129,04	0,00	5.000,00	-105.129,04	110.129,04
				5.000,00		-105.129,04	0,00	0,00	110.129,04	-2.102,58	100,00
76100. . .				0,00	0,00	0,00	32.739,98	0,00	0,00	-32.739,98	32.739,98
Subvención PFEA 2018 Materiales				0,00		-32.739,98	0,00	0,00	32.739,98	0,00	100,00
76103. . .				0,00	0,00	0,00	49.954,41	0,00	0,00	-49.954,41	49.954,41
Subv.Reforma Estación Ferroviaria de Autobuses				0,00		-49.954,41	0,00	0,00	49.954,41	0,00	100,00
76104. . .				0,00	0,00	0,00	5.812,16	0,00	0,00	-5.812,16	5.812,16
Subvención PFEA 2019 Materiales				0,00		-5.812,16	0,00	0,00	5.812,16	0,00	100,00
76106. . .				0,00	0,00	0,00	29.909,97	0,00	0,00	-29.909,97	29.909,97
Subvención PFEA 2020 Materiales				0,00		-29.909,97	0,00	0,00	29.909,97	0,00	100,00
76107. . .				0,00	810.549,50	810.549,50	0,00	0,00	810.549,50	810.549,50	0,00
Subvención PFEA 2021 Materiales				810.549,50		810.549,50	0,00	0,00	0,00	100,00	100,00
76110. . .				0,00	0,00	0,00	6.382,58	0,00	0,00	-6.382,58	6.382,58
Subv.inst.red abastecimiento Ctjo.Los Díaz Almayat				0,00		-6.382,58	0,00	0,00	6.382,58	0,00	100,00
76111. . .				0,00	150.880,44	150.880,44	0,00	0,00	150.880,44	150.880,44	0,00
Subv.Senda Litoral de Lagos a pasarela Río Güi				150.880,44		150.880,44	0,00	0,00	0,00	100,00	100,00
76112. . .				0,00	1.000.000,00	1.000.000,00	0,00	1.000.000,00	0,00	0,00	0,00
Subv.Proyecto Urbaniz.Camino de Torrox I SUP-VM-1				1.000.000,00		1.000.000,00	0,00	0,00	0,00	100,00	0,00
Total C. Económica 761				0,00	1.961.429,94	1.961.429,94	124.799,10	1.000.000,00	961.429,94	836.630,84	124.799,10
				1.961.429,94		1.836.630,84	0,00	0,00	124.799,10	93,64	45,55
Total C. Económica 76				0,00	1.961.429,94	1.961.429,94	124.799,10	1.000.000,00	961.429,94	836.630,84	124.799,10
				1.961.429,94		1.836.630,84	0,00	0,00	124.799,10	93,64	45,55
79100. . .				0,00	672.000,00	672.000,00	0,00	672.000,00	0,00	0,00	0,00
Aportación FEDER EDUSI				672.000,00		672.000,00	0,00	0,00	0,00	100,00	0,00
Total C. Económica 791				0,00	672.000,00	672.000,00	0,00	672.000,00	0,00	0,00	0,00
				672.000,00		672.000,00	0,00	0,00	0,00	100,00	0,00

Ayuntamiento de Vélez Málaga - 2022

Estado de Situación del Presupuesto de Ingresos a día 31/12/2022

C. Económica	C.Org.	C.Prog.	Espec.	Inicial	Actual	DR	DR Anul.	Deudores	I	I Neto	Saldo
CONCEPTO				Modificac.		DR Neto	DR Canc.	OI	Dev. I	% DR s/ Prev	% I Neto s/ DR
79700. . .				0,00	2.924.036,00	2.924.036,00	0,00	0,00	2.924.036,00	2.924.036,00	0,00
Subv.PSTD Vélez Málaga Destino turístico.sostenible				2.924.036,00		2.924.036,00	0,00	0,00	0,00	100,00	100,00
79701. . .				0,00	130.626,37	130.626,37	0,00	130.626,37	0,00	0,00	0,00
Subv. Proyecto Mejora Centro Procesos Datos (CPD)				130.626,37		130.626,37	0,00	0,00	0,00	100,00	0,00
79702. . .				0,00	175.780,00	175.780,00	0,00	175.780,00	0,00	0,00	0,00
Subvención Proyecto Securizate				175.780,00		175.780,00	0,00	0,00	0,00	100,00	0,00
79703. . .				0,00	3.706.207,35	3.706.207,35	0,00	1.204.517,38	2.501.689,97	2.501.689,97	0,00
Subvención PRTR para transporte urbano				3.706.207,35		3.706.207,35	0,00	0,00	0,00	100,00	67,50
79704. . .				0,00	2.974.634,50	2.974.634,50	0,00	2.974.634,50	0,00	0,00	0,00
Subv.Rehabilitación integral Teatro Lope de Vega				2.974.634,50		2.974.634,50	0,00	0,00	0,00	100,00	0,00
Total C. Económica 797				0,00	9.911.284,22	9.911.284,22	0,00	4.485.558,25	5.425.725,97	5.425.725,97	0,00
				9.911.284,22		9.911.284,22	0,00	0,00	0,00	100,00	54,74
Total C. Económica 79				0,00	10.583.284,22	10.583.284,22	0,00	5.157.558,25	5.425.725,97	5.425.725,97	0,00
				10.583.284,22		10.583.284,22	0,00	0,00	0,00	100,00	51,27
Total C. Económica 7				0,00	14.650.696,80	14.650.696,80	261.570,98	8.102.838,50	6.547.858,30	6.286.287,32	261.570,98
				14.650.696,80		14.389.125,82	0,00	0,00	261.570,98	98,21	43,69
83000. . .				20.900,00	20.900,00	12.020,20	0,00	5.108,47	6.911,73	6.911,73	8.879,80
Anticipos a funcionarios				0,00		12.020,20	0,00	0,00	0,00	57,51	57,50
83001. . .				20.900,00	20.900,00	7.712,97	0,00	3.105,15	4.607,82	4.607,82	13.187,03
Anticipos a personal laboral				0,00		7.712,97	0,00	0,00	0,00	36,90	59,74
Total C. Económica 830				41.800,00	41.800,00	19.733,17	0,00	8.213,62	11.519,55	11.519,55	22.066,83
				0,00		19.733,17	0,00	0,00	0,00	47,21	58,38
Total C. Económica 83				41.800,00	41.800,00	19.733,17	0,00	8.213,62	11.519,55	11.519,55	22.066,83
				0,00		19.733,17	0,00	0,00	0,00	47,21	58,38
87000. . .				0,00	7.732.292,18	0,00	0,00	0,00	0,00	0,00	7.732.292,18
Remanente de Tesorería para Gastos Generales				7.732.292,18		0,00	0,00	0,00	0,00	0,00	0,00
87010. . .				0,00	39.330.747,91	0,00	0,00	0,00	0,00	0,00	39.330.747,91
Remanente Tesorería gastos con financiación afect.				39.330.747,91		0,00	0,00	0,00	0,00	0,00	0,00

Ayuntamiento de Vélez Málaga - 2022

Estado de Situación del Presupuesto de Ingresos a día 31/12/2022

C. Económica	C.Org.	C.Prog.	Espec.	Inicial	Actual	DR	DR Anul.	Deudores	I	I Neto	Saldo
CONCEPTO				Modificac.		DR Neto	DR Canc.	OI	Dev. I	% DR s/ Prev	% I Neto s/ DR
			Total C. Económica 870	0,00	47.063.040,09	0,00	0,00	0,00	0,00	0,00	47.063.040,09
				47.063.040,09		0,00	0,00	0,00	0,00	0,00	0,00
			Total C. Económica 87	0,00	47.063.040,09	0,00	0,00	0,00	0,00	0,00	47.063.040,09
				47.063.040,09		0,00	0,00	0,00	0,00	0,00	0,00
			Total C. Económica 8	41.800,00	47.104.840,09	19.733,17	0,00	8.213,62	11.519,55	11.519,55	47.085.106,92
				47.063.040,09		19.733,17	0,00	0,00	0,00	0,04	58,38
91300. . .				8.000.000,00	8.000.000,00	8.000.000,00	0,00	0,00	8.000.000,00	8.000.000,00	0,00
Financiación inversiones 2022				0,00		8.000.000,00	0,00	0,00	0,00	100,00	100,00
			Total C. Económica 913	8.000.000,00	8.000.000,00	8.000.000,00	0,00	0,00	8.000.000,00	8.000.000,00	0,00
				0,00		8.000.000,00	0,00	0,00	0,00	100,00	100,00
			Total C. Económica 91	8.000.000,00	8.000.000,00	8.000.000,00	0,00	0,00	8.000.000,00	8.000.000,00	0,00
				0,00		8.000.000,00	0,00	0,00	0,00	100,00	100,00
			Total C. Económica 9	8.000.000,00	8.000.000,00	8.000.000,00	0,00	0,00	8.000.000,00	8.000.000,00	0,00
				0,00		8.000.000,00	0,00	0,00	0,00	100,00	100,00
			Total General €:	109.402.079,51	175.216.966,23	127.296.589,88	3.669.646,66	71.811.382,89	55.098.279,58	51.815.560,33	51.590.023,01
				65.814.886,72		123.626.943,22	0,00	0,00	3.282.719,25	70,56	41,91



INFORME OFICINA DE CONTABILIDAD

En Vélez-Málaga a 6 de febrero de 2023

De: Directora de la Oficina de Contabilidad

A: Alcaldía

A: Concejal Delegado de Hacienda

ASUNTO

Ejecución del presupuesto del OALDIM en el cuarto trimestre del 2022

El artículo 4.2.g del Real Decreto 128/2018, de 16 de marzo, por el que se regula el régimen jurídico de los funcionarios de Administración Local con habilitación de carácter nacional, otorga a esta Oficina de Contabilidad, entre otras funciones, la de elaborar la información a que se refiere el artículo 207 del texto refundido de la Ley Reguladora de las Haciendas Locales, aprobado por Real Decreto Legislativo 2/2004, de 5 de marzo y remitirla al Pleno de la Corporación, por conducto de la Presidencia, en los plazos y con la periodicidad establecida. El artículo 207 del Real Decreto Legislativo 2/2004 establece que se remitirá al Pleno la información de la ejecución de los presupuestos y del movimiento de la tesorería por operaciones presupuestarias independientes y auxiliares del presupuesto y de su situación, en los plazos y con la periodicidad que el Pleno establezca.

La base quinta de las bases de ejecución del presupuesto vigente (presupuesto 2022 prorrogado 2023) regula la información sobre la ejecución presupuestaria estableciendo que dentro de los quince primeros días siguientes al vencimiento de cada trimestre natural, se formulará el estado de ejecución del Presupuesto General, al que acompañará la información complementaria que permita valorar el nivel de su ejecución, salvo que existan circunstancias que lo impidan.

Dicho estado de ejecución se elevará al Pleno y a la Junta de Gobierno Local, para su conocimiento y efectos.

En cumplimiento de la normativa citada anteriormente, se remiten a la Alcaldía y al Concejal Delegado de Hacienda, los estados de ejecución del presupuesto de gastos e ingresos del cuarto trimestre. A los mismos, se acompaña una tabla resumen comparativa del cuarto trimestre del ejercicio 2022 con el cuarto trimestre del ejercicio anterior, tanto de las obligaciones reconocidas como de los derechos reconocidos, a fecha actual.

Lo que se comunica a los efectos oportunos

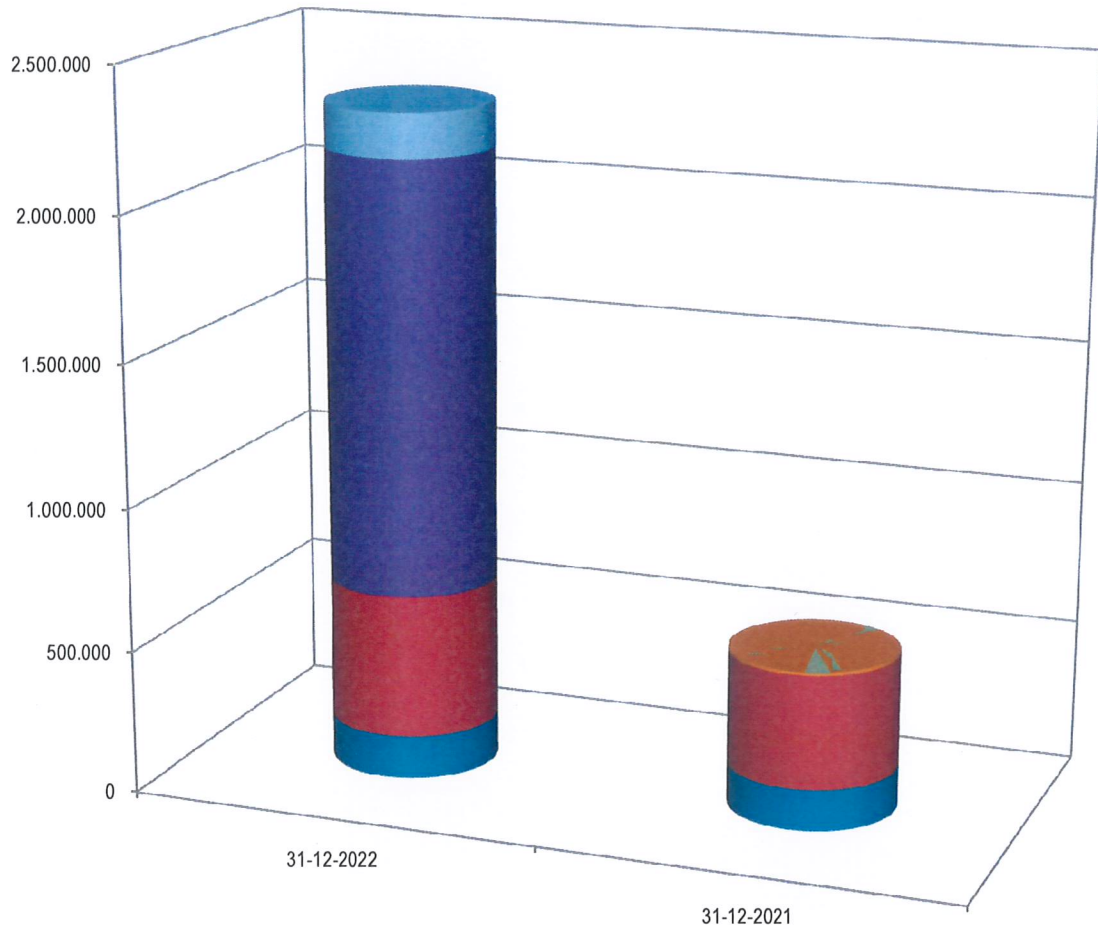


La Directora de la Oficina de Contabilidad

Fdo. M.^a Araceli Ramos Ortega

Ejecución del Presupuesto de Gastos OALDIM: obligaciones reconocidas

Cuarto trimestre 2022-2021

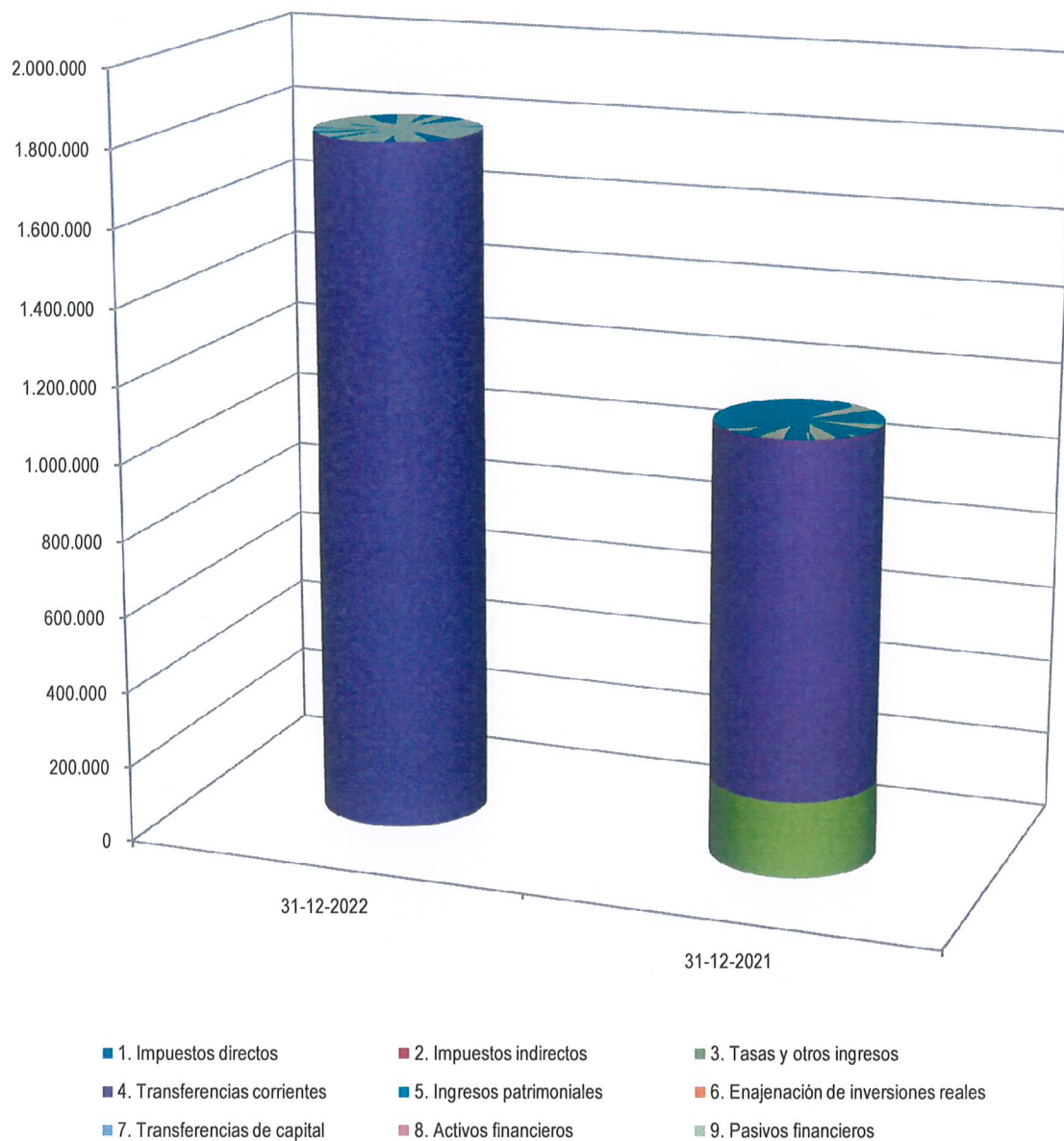


- 1. Gastos de personal
- 2. Gastos en bienes corrientes y servicios
- 3. Gastos financieros
- 4. Transferencias corrientes
- 5. Fondo de contingencia y otros imprevistos
- 6. Inversiones reales
- 7. Transferencias de capital
- 8. Activos financieros
- 9. Pasivos financieros

Capítulo	31-12-2022	31-12-2021	Variación
1. Gastos de personal	150.626,04	144.745,10	4,06 %
2. Gastos en bienes corrientes y servicios	500.603,44	395.838,05	26,47 %
3. Gastos financieros	0,00	0,00	..
4. Transferencias corrientes	1.514.333,99	0,00	..
5. Fondo de contingencia y otros imprevistos	0,00	0,00	..
6. Inversiones reales	0,00	10.787,38	-100,00 %
7. Transferencias de capital	155.702,39	0,00	..
8. Activos financieros	0,00	0,00	..
9. Pasivos financieros	0,00	0,00	..
Total	2.321.265,86	551.370,53	321,00 %

Ejecución del Presupuesto de Ingresos OALDIM: derechos reconocidos neto

Cuarto trimestre 2022-2021



Capítulo	31-12-2022	31-12-2021	Variación
1. Impuestos directos	0,00	0,00	..
2. Impuestos indirectos	0,00	0,00	..
3. Tasas y otros ingresos	1.415,00	199.721,58	-99,29 %
4. Transferencias corrientes	1.799.296,93	931.972,96	93,06 %
5. Ingresos patrimoniales	1,73	10,50	-83,52 %
6. Enajenación de inversiones reales	0,00	0,00	..
7. Transferencias de capital	0,00	0,00	..
8. Activos financieros	0,00	0,00	..
9. Pasivos financieros	0,00	0,00	..
Total	1.800.713,66	1.131.705,04	59,12 %

O.A.L. de Desarrollo Integral del Municipio - 2022

Estado de Situación del Presupuesto de Gastos a día 31/12/2022. Resumen por Capítulos

Capítulo	Inicial	Modificac.	Actual	A	D	O	P	RP	Saldo	%	%O s/Cred.
		Inc.Reman.	RC Pend.+ N D	A Pendiente	D Pendiente	O Pendiente	P Pendiente	Reintegros	Remanente	%D s/Cred.	% RP s/O
1 GASTOS DE PERSONAL.	283.303,58	-400,65 0,00	282.902,93 112.080,45	156.330,78 0,00	156.330,78 5.704,74	150.626,04 1.199,77	149.426,27 0,00	149.426,27 248,05	14.491,70 132.276,89	5,12 55,26	53,24 99,20
2 GASTOS CORRIENTES EN BIENES Y SERVICIOS.	353.358,80	1.156.485,50 1.464.064,27	2.973.908,57 814.221,21	660.568,71 0,00	660.568,71 159.965,27	500.603,44 10.405,68	490.197,76 0,00	490.197,76 4.585,42	1.499.118,65 2.473.305,13	50,41 22,21	16,83 97,92
3 GASTOS FINANCIEROS.	250,00	0,00 0,00	250,00 0,00	0,00 0,00	0,00 0,00	0,00 0,00	0,00 0,00	0,00 0,00	250,00 250,00	100,00 0,00	0,00 0,00
4 TRANSFERENCIAS CORRIENTES.	8.500,00	1.514.333,99 0,00	1.522.833,99 8.500,00	1.514.333,99 0,00	1.514.333,99 0,00	1.514.333,99 0,00	1.514.333,99 0,00	1.514.333,99 0,00	0,00 8.500,00	0,00 99,44	99,44 100,00
6 INVERSIONES REALES.	7.100,00	0,00 8.127,46	15.227,46 0,00	0,00 0,00	0,00 0,00	0,00 0,00	0,00 0,00	0,00 0,00	15.227,46 15.227,46	100,00 0,00	0,00 0,00
7 TRANSFERENCIAS DE CAPITAL.	0,00	155.702,39 0,00	155.702,39 0,00	155.702,39 0,00	155.702,39 0,00	155.702,39 0,00	155.702,39 0,00	155.702,39 0,00	0,00 0,00	0,00 100,00	100,00 100,00
8 ACTIVOS FINANCIEROS.	600,00	0,00 0,00	600,00 0,00	0,00 0,00	0,00 0,00	0,00 0,00	0,00 0,00	0,00 0,00	600,00 600,00	100,00 0,00	0,00 0,00
Total General €:	653.112,38	2.826.121,23 1.472.191,73	4.951.425,34 934.801,66	2.486.935,87 0,00	2.486.935,87 165.670,01	2.321.265,86 11.605,45	2.309.660,41 0,00	2.309.660,41 4.833,47	1.529.687,81 2.630.159,48	30,89 50,23	46,88 99,50

O.A.L. de Desarrollo Integral del Municipio - 2022

Estado de Situación del Presupuesto de Gastos 31/12/2022

R	C. Económ. C. Org. C.Prog. Espec	Inicial	Modificac.	Actual	A	D	O	P	RP	Saldo	%	%O s/Cred.
	PARTIDA		Inc.Reman.	RC Pend.+ N D	A Pendiente	D Pendiente	O Pendiente	P Pendiente	Reintegros	Remanente	%D s/Cred.	% RP s/O
N 12000. .241.		49.178,70	0,00	49.178,70	34.214,52	34.214,52	34.214,52	34.214,52	34.214,52	-62,64	-0,13	69,57
Sueldos del grupo A1			0,00	15.026,82	0,00	0,00	0,00	0,00	0,00	14.964,18	69,57	100,00
N 12004. .241.		18.716,00	0,00	18.716,00	0,00	0,00	0,00	0,00	0,00	1.559,67	8,33	0,00
Sueldos del grupo C2			0,00	17.156,33	0,00	0,00	0,00	0,00	0,00	18.716,00	0,00	0,00
N 12006. .241.		11.934,36	0,00	11.934,36	10.094,40	10.094,40	8.860,32	8.860,32	8.860,32	1.839,96	15,42	74,24
Trienios			0,00	0,00	0,00	1.234,08	0,00	0,00	0,00	3.074,04	84,58	100,00
N 12009. .241.		6.064,32	0,00	6.064,32	3.161,54	3.161,54	0,00	0,00	0,00	241,90	3,99	0,00
Otras retribuciones básicas			0,00	2.660,88	0,00	3.161,54	0,00	0,00	0,00	6.064,32	52,13	0,00
Total Económico 120 :		85.893,38	0,00	85.893,38	47.470,46	47.470,46	43.074,84	43.074,84	43.074,84	3.578,89	4,17	50,15
			0,00	34.844,03	0,00	4.395,62	0,00	0,00	0,00	42.818,54	55,27	100,00
N 12100. .241.		36.385,92	0,00	36.385,92	22.456,14	22.456,14	22.456,14	22.456,14	22.456,14	-2.035,51	-5,59	61,72
Complemento de destino			0,00	15.965,29	0,00	0,00	0,00	0,00	0,00	13.929,78	61,72	100,00
N 12101. .241.		91.174,80	0,00	91.174,80	54.244,22	54.244,22	53.161,84	53.161,84	53.161,84	1.379,40	1,51	58,31
Complemento específico			0,00	35.551,18	0,00	1.082,38	0,00	0,00	0,00	38.012,96	59,49	100,00
Total Económico 121 :		127.560,72	0,00	127.560,72	76.700,36	76.700,36	75.617,98	75.617,98	75.617,98	-656,11	-0,51	59,28
			0,00	51.516,47	0,00	1.082,38	0,00	0,00	0,00	51.942,74	60,13	100,00
Total Art. 12 :		213.454,10	0,00	213.454,10	124.170,82	124.170,82	118.692,82	118.692,82	118.692,82	2.922,78	1,37	55,61
			0,00	86.360,50	0,00	5.478,00	0,00	0,00	0,00	94.761,28	58,17	100,00
N 15000. .241.		7.060,59	0,00	7.060,59	4.057,22	4.057,22	4.047,28	4.047,28	4.047,28	250,28	3,54	57,32
Productividad			0,00	2.753,09	0,00	9,94	0,00	0,00	0,00	3.013,31	57,46	100,00
Total Económico 150 :		7.060,59	0,00	7.060,59	4.057,22	4.057,22	4.047,28	4.047,28	4.047,28	250,28	3,54	57,32
			0,00	2.753,09	0,00	9,94	0,00	0,00	0,00	3.013,31	57,46	100,00
N 15100. .241.		5.000,00	0,00	5.000,00	0,00	0,00	0,00	0,00	0,00	5.000,00	100,00	0,00
Gratificaciones			0,00	0,00	0,00	0,00	0,00	0,00	0,00	5.000,00	0,00	0,00
Total Económico 151 :		5.000,00	0,00	5.000,00	0,00	0,00	0,00	0,00	0,00	5.000,00	100,00	0,00
			0,00	0,00	0,00	0,00	0,00	0,00	0,00	5.000,00	0,00	0,00
Total Art. 15 :		12.060,59	0,00	12.060,59	4.057,22	4.057,22	4.047,28	4.047,28	4.047,28	5.250,28	43,53	33,56
			0,00	2.753,09	0,00	9,94	0,00	0,00	0,00	8.013,31	33,64	100,00
N 16000. .241.		50.988,89	-1.352,37	49.636,52	25.531,82	25.531,82	25.496,52	25.496,52	25.496,52	1.202,52	2,42	51,37
Seguridad Social			0,00	22.902,18	0,00	35,30	0,00	0,00	0,00	24.140,00	51,44	100,00

O.A.L. de Desarrollo Integral del Municipio - 2022

Estado de Situación del Presupuesto de Gastos 31/12/2022

R	C. Económ.	C. Org.	C. Prog.	Espe	Inicial	Modificac.	Actual	A	D	O	P	RP	Saldo	%	%O s/Cred.	
PARTIDA						Inc.Reman.	RC Pend.+ N D	A Pendiente	D Pendiente	O Pendiente	P Pendiente	Reintegros	Remanente	%D s/Cred.	% RP s/O	
					Total Económico 160 :	50.988,89	-1.352,37	49.636,52	25.531,82	25.531,82	25.496,52	25.496,52	25.496,52	1.202,52	2,42	51,37
						0,00	22.902,18	0,00	35,30	0,00	0,00	0,00	24.140,00	51,44	100,00	
					N 16200. .241.	1.500,00	0,00	1.500,00	0,00	0,00	0,00	0,00	1.500,00	100,00	0,00	
					Formación y perfeccionamiento del personal		0,00	0,00	0,00	0,00	0,00	0,00	1.500,00	0,00	0,00	
					N 16205. .241.	1.200,00	0,00	1.200,00	0,00	0,00	0,00	0,00	1.200,00	100,00	0,00	
					Seguro responsab. civil vida y accidentes pers.OAL		0,00	0,00	0,00	0,00	0,00	0,00	1.200,00	0,00	0,00	
					N 16209. .241.	4.100,00	951,72	5.051,72	2.570,92	2.570,92	2.389,42	1.189,65	1.189,65	2.416,12	47,83	47,30
					Gastos P.R.L. y activ. médicas y otros gastos soc.		0,00	64,68	0,00	181,50	1.199,77	0,00	248,05	2.662,30	50,89	49,79
					Total Económico 162 :	6.800,00	951,72	7.751,72	2.570,92	2.570,92	2.389,42	1.189,65	1.189,65	5.116,12	66,00	30,82
						0,00	64,68	0,00	181,50	1.199,77	0,00	248,05	5.362,30	33,17	49,79	
					Total Art. 16 :	57.788,89	-400,65	57.388,24	28.102,74	28.102,74	27.885,94	26.686,17	26.686,17	6.318,64	11,01	48,59
						0,00	22.966,86	0,00	216,80	1.199,77	0,00	248,05	29.502,30	48,97	95,70	
					Total Cap. 1 :	283.303,58	-400,65	282.902,93	156.330,78	156.330,78	150.626,04	149.426,27	149.426,27	14.491,70	5,12	53,24
						0,00	112.080,45	0,00	5.704,74	1.199,77	0,00	248,05	132.276,89	55,26	99,20	
					N 20400. .241.	200,00	0,00	200,00	0,00	0,00	0,00	0,00	200,00	100,00	0,00	
					Gastos alquiler vehículo		0,00	0,00	0,00	0,00	0,00	0,00	200,00	0,00	0,00	
					Total Económico 204 :	200,00	0,00	200,00	0,00	0,00	0,00	0,00	200,00	100,00	0,00	
						0,00	0,00	0,00	0,00	0,00	0,00	0,00	200,00	0,00	0,00	
					Total Art. 20 :	200,00	0,00	200,00	0,00	0,00	0,00	0,00	200,00	100,00	0,00	
						0,00	0,00	0,00	0,00	0,00	0,00	0,00	200,00	0,00	0,00	
					N 21200. .241.	1.000,00	0,00	1.000,00	0,00	0,00	0,00	0,00	1.000,00	100,00	0,00	
					Edificios y otras construcciones		0,00	0,00	0,00	0,00	0,00	0,00	1.000,00	0,00	0,00	
					Total Económico 212 :	1.000,00	0,00	1.000,00	0,00	0,00	0,00	0,00	1.000,00	100,00	0,00	
						0,00	0,00	0,00	0,00	0,00	0,00	0,00	1.000,00	0,00	0,00	
					N 21400. .241.	600,00	0,00	600,00	0,00	0,00	0,00	0,00	600,00	100,00	0,00	
					Mantenimiento parque móvil		0,00	0,00	0,00	0,00	0,00	0,00	600,00	0,00	0,00	
					Total Económico 214 :	600,00	0,00	600,00	0,00	0,00	0,00	0,00	600,00	100,00	0,00	
						0,00	0,00	0,00	0,00	0,00	0,00	0,00	600,00	0,00	0,00	

O.A.L. de Desarrollo Integral del Municipio - 2022

Estado de Situación del Presupuesto de Gastos 31/12/2022

R	C. Económ.	C. Org.	C.Prog.	Espe	Inicial	Modificac.	Actual	A	D	O	P	RP	Saldo	%	%O s/Cred.
PARTIDA						Inc.Reman.	RC Pend.+ N D	A Pendiente	D Pendiente	O Pendiente	P Pendiente	Reintegros	Remanente	%D s/Cred.	% RP s/O
N 21500.	.241.				500,00	0,00	500,00	0,00	0,00	0,00	0,00	0,00	500,00	100,00	0,00
Mobiliario y enseres						0,00	0,00	0,00	0,00	0,00	0,00	0,00	500,00	0,00	0,00
Total Económico 215 :					500,00	0,00	500,00	0,00	0,00	0,00	0,00	0,00	500,00	100,00	0,00
						0,00	0,00	0,00	0,00	0,00	0,00	0,00	500,00	0,00	0,00
N 21600.	.241.				3.000,00	180,08	3.180,08	313,17	313,17	313,17	313,17	313,17	2.866,91	90,15	9,85
Mantenimiento fotocopiadoras						0,00	0,00	0,00	0,00	0,00	0,00	0,00	2.866,91	9,85	100,00
N 21601.	.241.				300,00	0,00	300,00	0,00	0,00	0,00	0,00	0,00	300,00	100,00	0,00
Mantenimiento hardware y software						0,00	0,00	0,00	0,00	0,00	0,00	0,00	300,00	0,00	0,00
Total Económico 216 :					3.300,00	180,08	3.480,08	313,17	313,17	313,17	313,17	313,17	3.166,91	91,00	9,00
						0,00	0,00	0,00	0,00	0,00	0,00	0,00	3.166,91	9,00	100,00
Total Art. 21 :					5.400,00	180,08	5.580,08	313,17	313,17	313,17	313,17	313,17	5.266,91	94,39	5,61
						0,00	0,00	0,00	0,00	0,00	0,00	0,00	5.266,91	5,61	100,00
N 2200000.	.241.				2.000,00	0,00	2.000,00	0,00	0,00	0,00	0,00	0,00	2.000,00	100,00	0,00
Material de oficina ordinario no inventariable						0,00	0,00	0,00	0,00	0,00	0,00	0,00	2.000,00	0,00	0,00
N 22001.	.241.				100,00	0,00	100,00	82,90	82,90	82,90	82,90	82,90	17,10	17,10	82,90
Prensa, revistas, libros y otras publicaciones						0,00	0,00	0,00	0,00	0,00	0,00	0,00	17,10	82,90	100,00
N 22002.	.241.				1.200,00	0,00	1.200,00	0,00	0,00	0,00	0,00	0,00	1.200,00	100,00	0,00
Material informático no inventariable						0,00	0,00	0,00	0,00	0,00	0,00	0,00	1.200,00	0,00	0,00
Total Económico 220 :					3.300,00	0,00	3.300,00	82,90	82,90	82,90	82,90	82,90	3.217,10	97,49	2,51
						0,00	0,00	0,00	0,00	0,00	0,00	0,00	3.217,10	2,51	100,00
N 2210300.	.241.				1.000,00	0,00	1.000,00	2.641,80	2.641,80	0,00	0,00	0,00	-1.641,80	-164,18	0,00
Combustible y carburantes						0,00	0,00	0,00	2.641,80	0,00	0,00	0,00	1.000,00	264,18	0,00
Total Económico 221 :					1.000,00	0,00	1.000,00	2.641,80	2.641,80	0,00	0,00	0,00	-1.641,80	-164,18	0,00
						0,00	0,00	0,00	2.641,80	0,00	0,00	0,00	1.000,00	264,18	0,00
N 22200.	.241.				8.000,00	0,00	8.000,00	8.326,63	8.326,63	2.839,98	2.251,10	2.251,10	-326,63	-4,08	35,50
Servicios de telecomunicaciones						0,00	0,00	0,00	5.486,65	588,88	0,00	0,00	5.160,02	104,08	79,26
N 22201.	.241.				500,00	0,00	500,00	0,00	0,00	0,00	0,00	0,00	500,00	100,00	0,00
Comunicaciones postales						0,00	0,00	0,00	0,00	0,00	0,00	0,00	500,00	0,00	0,00
Total Económico 222 :					8.500,00	0,00	8.500,00	8.326,63	8.326,63	2.839,98	2.251,10	2.251,10	173,37	2,04	33,41
						0,00	0,00	0,00	5.486,65	588,88	0,00	0,00	5.660,02	97,96	79,26

O.A.L. de Desarrollo Integral del Municipio - 2022

Estado de Situación del Presupuesto de Gastos 31/12/2022

R	C. Económ. C. Org. C.Prog. Espec	Inicial	Modificac.	Actual	A	D	O	P	RP	Saldo	%	%O s/Cred.
	PARTIDA		Inc.Reman.	RC Pend.+ N D	A Pendiente	D Pendiente	O Pendiente	P Pendiente	Reintegros	Remanente	%D s/Cred.	% RP s/O
N 22400.	.241.	1.200,00	0,00	1.200,00	1.180,86	1.180,86	1.180,86	1.180,86	1.180,86	19,14	1,60	98,41
	Primas de seguros vehículos		0,00	0,00	0,00	0,00	0,00	0,00	0,00	19,14	98,41	100,00
	Total Económico 224 :	1.200,00	0,00	1.200,00	1.180,86	1.180,86	1.180,86	1.180,86	1.180,86	19,14	1,60	98,41
			0,00	0,00	0,00	0,00	0,00	0,00	0,00	19,14	98,41	100,00
N 22502.	.241.	120,03	0,00	120,03	120,03	120,03	120,03	120,03	120,03	0,00	0,00	100,00
	Tributos de las Entidades locales		0,00	0,00	0,00	0,00	0,00	0,00	0,00	0,00	100,00	100,00
	Total Económico 225 :	120,03	0,00	120,03	120,03	120,03	120,03	120,03	120,03	0,00	0,00	100,00
			0,00	0,00	0,00	0,00	0,00	0,00	0,00	0,00	100,00	100,00
N 2260100.	.241.	200,00	0,00	200,00	0,00	0,00	0,00	0,00	0,00	200,00	100,00	0,00
	Atenciones protocolarias y representativas		0,00	0,00	0,00	0,00	0,00	0,00	0,00	200,00	0,00	0,00
N 22603.	.241.	300,00	0,00	300,00	63,57	63,57	63,57	63,57	63,57	236,43	78,81	21,19
	Publicación en diarios oficiales		0,00	0,00	0,00	0,00	0,00	0,00	0,00	236,43	21,19	100,00
N 22606.	.241.	1.200,00	0,00	1.200,00	0,00	0,00	0,00	0,00	0,00	1.200,00	100,00	0,00
	Reuniones, conferencias y cursos		0,00	0,00	0,00	0,00	0,00	0,00	0,00	1.200,00	0,00	0,00
N 2269900.	.241.	2.500,00	99,57	2.599,57	167,33	167,33	167,33	167,33	167,33	2.432,24	93,56	6,44
	Otros gastos diversos OALDIM		0,00	0,00	0,00	0,00	0,00	0,00	0,00	2.432,24	6,44	100,00
N 2269904.	.241.	0,00	124.827,57	1.085.367,89	357.148,95	357.148,95	263.274,63	261.626,85	261.626,85	32.717,47	3,01	24,26
	Gastos Progr. FIVE Formación Inclusiva en Vélez-Má		960.540,32	695.501,47	0,00	93.874,32	1.647,78	0,00	4.585,42	822.093,26	32,91	99,37
N 2269905.	.241.	0,00	0,00	21.600,00	600,00	600,00	600,00	600,00	600,00	11.457,78	53,05	2,78
	Gastos F.P.E. Expte. 98/2021/J/0112 (Inglés N2)		21.600,00	9.542,22	0,00	0,00	0,00	0,00	0,00	21.000,00	2,78	100,00
N 2269906.	.241.	0,00	0,00	21.600,00	0,00	0,00	0,00	0,00	0,00	12.057,78	55,82	0,00
	Gastos F.P.E. Expte. 98/2021/J/0112 (Inglés N3)		21.600,00	9.542,22	0,00	0,00	0,00	0,00	0,00	21.600,00	0,00	0,00
N 2269907.	.241.	0,00	0,00	21.600,00	599,99	599,99	599,99	599,99	599,99	11.457,79	53,05	2,78
	Gastos F.P.E. Expte. 98/2021/J/0112 (Alemán N2)		21.600,00	9.542,22	0,00	0,00	0,00	0,00	0,00	21.000,01	2,78	100,00
N 2269908.	.241.	0,00	0,00	24.000,00	0,00	0,00	0,00	0,00	0,00	13.704,82	57,10	0,00
	Gastos F.P.E. Expte. 98/2021/J/0112 (Gestión C.)		24.000,00	10.295,18	0,00	0,00	0,00	0,00	0,00	24.000,00	0,00	0,00
N 2269909.	.241.	0,00	403.861,30	403.861,30	0,00	0,00	0,00	0,00	0,00	403.861,30	100,00	0,00
	Gastos Progr. Empleo y Formación (29/2022/PE/0041)		0,00	0,00	0,00	0,00	0,00	0,00	0,00	403.861,30	0,00	0,00
N 2269910.	.241.	0,00	403.861,47	403.861,47	0,00	0,00	0,00	0,00	0,00	403.861,47	100,00	0,00
	Gastos Progr. Empleo y Formación (29/2022/PE/0042)		0,00	0,00	0,00	0,00	0,00	0,00	0,00	403.861,47	0,00	0,00
N 2269911.	.241.	0,00	40.800,00	40.800,00	0,00	0,00	0,00	0,00	0,00	40.800,00	100,00	0,00
	Gastos F.P.E. Expte. 98/2022/J/0134 (Curso 1)		0,00	0,00	0,00	0,00	0,00	0,00	0,00	40.800,00	0,00	0,00

O.A.L. de Desarrollo Integral del Municipio - 2022

Estado de Situación del Presupuesto de Gastos 31/12/2022

R	C. Económ. C. Org. C.Prog. Espec	Inicial	Modificac.	Actual	A	D	O	P	RP	Saldo	%	%O s/Cred.
	PARTIDA		Inc.Reman.	RC Pend.+ N D	A Pendiente	D Pendiente	O Pendiente	P Pendiente	Reintegros	Remanente	%D s/Cred.	% RP s/O
N 2269912. .241.		0,00	40.800,00	40.800,00	0,00	0,00	0,00	0,00	0,00	40.800,00	100,00	0,00
Gastos F.P.E. Expte. 98/2022/J/0134 (Curso 2)			0,00	0,00	0,00	0,00	0,00	0,00	0,00	40.800,00	0,00	0,00
N 2269913. .241.		281.038,77	-124.827,27	156.211,50	0,00	0,00	0,00	0,00	0,00	156.211,20	100,00	0,00
Aportación otros programas			0,00	0,30	0,00	0,00	0,00	0,00	0,00	156.211,50	0,00	0,00
N 2269937. .241.		0,00	0,00	73.171,09	0,00	0,00	0,00	0,00	0,00	73.171,09	100,00	0,00
Gastos Programa Orient. y Acomp. MA/OCA/0007/2018			73.171,09	0,00	0,00	0,00	0,00	0,00	0,00	73.171,09	0,00	0,00
N 2269939. .241.		0,00	94.274,81	153.854,59	65.526,83	65.526,83	51.107,40	51.094,16	51.094,16	88.327,76	57,41	33,22
Gastos Programa Orient. y Acomp. MA/OCA/0005/2020			59.579,78	0,00	0,00	14.419,43	13,24	0,00	0,00	102.747,19	42,59	99,97
N 2269940. .241.		0,00	119.644,07	119.644,07	104.335,20	104.335,20	86.061,62	85.743,34	85.743,34	7.583,48	6,34	71,93
Gastos Programa Orient. y Acomp. MA/OCA/0012/2022			0,00	7.725,39	0,00	18.273,58	318,28	0,00	0,00	33.582,45	87,20	99,63
N 2269943. .241.		0,00	0,00	13.642,89	0,00	0,00	0,00	0,00	0,00	13.642,89	100,00	0,00
Gastos diversos curso FPE: Informática de usuario			13.642,89	0,00	0,00	0,00	0,00	0,00	0,00	13.642,89	0,00	0,00
N 2269944. .241.		0,00	0,00	10.536,42	0,00	0,00	0,00	0,00	0,00	10.536,42	100,00	0,00
Gastos diversos Auxiliar Apoyo E.I. 98/2011/L/1661			10.536,42	0,00	0,00	0,00	0,00	0,00	0,00	10.536,42	0,00	0,00
N 2269945. .241.		0,00	0,00	14.566,00	0,00	0,00	0,00	0,00	0,00	14.566,00	100,00	0,00
Gastos diversos Atención sociosanitaria a personas			14.566,00	0,00	0,00	0,00	0,00	0,00	0,00	14.566,00	0,00	0,00
N 2269946. .241.		0,00	0,00	2.288,44	0,00	0,00	0,00	0,00	0,00	2.288,44	100,00	0,00
Gastos diversos Introducción Metodología Didáctica			2.288,44	0,00	0,00	0,00	0,00	0,00	0,00	2.288,44	0,00	0,00
N 2269948. .241.		0,00	0,00	49.778,58	0,00	0,00	0,00	0,00	0,00	49.778,58	100,00	0,00
Gastos Progr. Itinerarios Emprendim. Juvenil 2016			49.778,58	0,00	0,00	0,00	0,00	0,00	0,00	49.778,58	0,00	0,00
N 2269950. .241.		0,00	0,00	64.754,36	0,00	0,00	0,00	0,00	0,00	64.754,36	100,00	0,00
Gastos Capacitación hostelería y empleo joven V.M.			64.754,36	0,00	0,00	0,00	0,00	0,00	0,00	64.754,36	0,00	0,00
N 2269951. .241.		0,00	0,00	8.742,05	0,00	0,00	0,00	0,00	0,00	8.742,05	100,00	0,00
Gastos Escuela Taller (Expte. 29/2017/ET/0009)			8.742,05	0,00	0,00	0,00	0,00	0,00	0,00	8.742,05	0,00	0,00
N 2269952. .241.		0,00	0,00	8.727,24	0,00	0,00	0,00	0,00	0,00	8.727,24	100,00	0,00
Gastos Escuela Taller (Expte. 29/2017/ET/0011)			8.727,24	0,00	0,00	0,00	0,00	0,00	0,00	8.727,24	0,00	0,00
N 2269953. .241.		0,00	0,00	0,00	8.422,88	8.422,88	8.422,88	8.422,88	8.422,88	-8.422,88	0,00	0,00
Gastos Taller de Empleo (Expte. 29/2017/TE/0012)			0,00	0,00	0,00	0,00	0,00	0,00	0,00	-8.422,88	0,00	100,00
N 2269954. .241.		0,00	0,00	0,00	2.259,80	2.259,80	2.259,80	2.259,80	2.259,80	-2.259,80	0,00	0,00
Gastos Taller de Empleo (Expte. 29/2017/TE/0015)			0,00	0,00	0,00	0,00	0,00	0,00	0,00	-2.259,80	0,00	100,00
N 2269955. .241.		0,00	0,00	3.251,32	4.327,25	4.327,25	4.327,25	4.327,25	4.327,25	-1.075,93	-33,09	133,09
Gastos Taller de Empleo (Expte. 29/2017/TE/0016)			3.251,32	0,00	0,00	0,00	0,00	0,00	0,00	-1.075,93	133,09	100,00
N 2269957. .241.		0,00	52.842,90	158.528,68	69.195,02	69.195,02	64.294,68	59.312,18	59.312,18	18.911,45	11,93	40,56
Gastos Prog Experiencias Profesionales Empleo 2021			105.685,78	70.422,21	0,00	4.900,34	4.982,50	0,00	0,00	94.234,00	43,65	92,25

O.A.L. de Desarrollo Integral del Municipio - 2022

Estado de Situación del Presupuesto de Gastos 31/12/2022

R	C. Económ.	C. Org.	C. Prog.	Espe	Inicial	Modificac.	Actual	A	D	O	P	RP	Saldo	%	%O s/Cred.	
PARTIDA						Inc.Reman.	RC Pend.+ N D	A Pendiente	D Pendiente	O Pendiente	P Pendiente	Reintegros	Remanente	%D s/Cred.	% RP s/O	
					Total Económico 226 :	285.238,77	1.156.184,42	2.905.487,46	612.646,82	612.646,82	481.179,15	474.217,35	474.217,35	1.480.269,43	50,95	16,56
						1.464.064,27	812.571,21	0,00	131.467,67	6.961,80	0,00	4.585,42	2.424.308,31	21,09	98,55	
					N 2279900. .241.	35.000,00	121,00	35.121,00	28.536,05	28.536,05	8.166,90	5.311,90	5.311,90	6.584,95	18,75	23,25
					Servicios prestados por otras empresas	0,00	0,00	0,00	20.369,15	2.855,00	0,00	0,00	26.954,10	81,25	65,04	
					Total Económico 227 :	35.000,00	121,00	35.121,00	28.536,05	28.536,05	8.166,90	5.311,90	5.311,90	6.584,95	18,75	23,25
						0,00	0,00	0,00	20.369,15	2.855,00	0,00	0,00	26.954,10	81,25	65,04	
					Total Art. 22 :	334.358,80	1.156.305,42	2.954.728,49	653.535,09	653.535,09	493.569,82	483.164,14	483.164,14	1.488.622,19	50,38	16,70
						1.464.064,27	812.571,21	0,00	159.965,27	10.405,68	0,00	4.585,42	2.461.158,67	22,12	97,89	
					N 23000. .241.	2.500,00	0,00	2.500,00	182,30	182,30	182,30	182,30	182,30	2.317,70	92,71	7,29
					Dietas de los miembros de los órganos de gobierno	0,00	0,00	0,00	0,00	0,00	0,00	0,00	2.317,70	7,29	100,00	
					N 23020. .241.	600,00	0,00	600,00	0,00	0,00	0,00	0,00	600,00	100,00	0,00	
					Dietas del personal no directivo	0,00	0,00	0,00	0,00	0,00	0,00	0,00	600,00	0,00	0,00	
					Total Económico 230 :	3.100,00	0,00	3.100,00	182,30	182,30	182,30	182,30	182,30	2.917,70	94,12	5,88
						0,00	0,00	0,00	0,00	0,00	0,00	0,00	2.917,70	5,88	100,00	
					N 23100. .241.	1.400,00	0,00	1.400,00	77,05	77,05	77,05	77,05	1.322,95	94,50	5,50	
					Locomoción miembros órganos de gobierno	0,00	0,00	0,00	0,00	0,00	0,00	0,00	1.322,95	5,50	100,00	
					N 23120. .241.	800,00	0,00	800,00	26,03	26,03	26,03	26,03	773,97	96,75	3,25	
					Locomoción del pesonal no directivo	0,00	0,00	0,00	0,00	0,00	0,00	0,00	773,97	3,25	100,00	
					Total Económico 231 :	2.200,00	0,00	2.200,00	103,08	103,08	103,08	103,08	103,08	2.096,92	95,31	4,69
						0,00	0,00	0,00	0,00	0,00	0,00	0,00	2.096,92	4,69	100,00	
					N 23300. .241.	3.600,00	0,00	3.600,00	1.950,00	1.950,00	1.950,00	1.950,00	1.950,00	0,00	0,00	54,17
					Asistencia a sesiones	0,00	0,00	1.650,00	0,00	0,00	0,00	0,00	1.650,00	54,17	100,00	
					N 23301. .241.	4.500,00	0,00	4.500,00	4.485,07	4.485,07	4.485,07	4.485,07	4.485,07	14,93	0,33	99,67
					Indemnizaciones por asistencia a tribunales	0,00	0,00	0,00	0,00	0,00	0,00	0,00	14,93	99,67	100,00	
					Total Económico 233 :	8.100,00	0,00	8.100,00	6.435,07	6.435,07	6.435,07	6.435,07	6.435,07	14,93	0,18	79,45
						0,00	1.650,00	0,00	0,00	0,00	0,00	0,00	1.664,93	79,45	100,00	
					Total Art. 23 :	13.400,00	0,00	13.400,00	6.720,45	6.720,45	6.720,45	6.720,45	6.720,45	5.029,55	37,53	50,15
						0,00	1.650,00	0,00	0,00	0,00	0,00	0,00	6.679,55	50,15	100,00	

O.A.L. de Desarrollo Integral del Municipio - 2022

Estado de Situación del Presupuesto de Gastos 31/12/2022

R	C. Económ.	C. Org.	C. Prog.	Especc	Inicial	Modificac.	Actual	A	D	O	P	RP	Saldo	%	%O s/Cred.
PARTIDA						Inc.Reman.	RC Pend.+ N D	A Pendiente	D Pendiente	O Pendiente	P Pendiente	Reintegros	Remanente	%D s/Cred.	% RP s/O
				Total Cap. 2 :	353.358,80	1.156.485,50	2.973.908,57	660.568,71	660.568,71	500.603,44	490.197,76	490.197,76	1.499.118,65	50,41	16,83
						1.464.064,27	814.221,21	0,00	159.965,27	10.405,68	0,00	4.585,42	2.473.305,13	22,21	97,92
				N 35200. .011.	50,00	0,00	50,00	0,00	0,00	0,00	0,00	0,00	50,00	100,00	0,00
				Intereses de demora		0,00	0,00	0,00	0,00	0,00	0,00	0,00	50,00	0,00	0,00
				Total Económico 352 :	50,00	0,00	50,00	0,00	0,00	0,00	0,00	0,00	50,00	100,00	0,00
						0,00	0,00	0,00	0,00	0,00	0,00	0,00	50,00	0,00	0,00
				N 35900. .011.	200,00	0,00	200,00	0,00	0,00	0,00	0,00	0,00	200,00	100,00	0,00
				Otros gastos financieros		0,00	0,00	0,00	0,00	0,00	0,00	0,00	200,00	0,00	0,00
				Total Económico 359 :	200,00	0,00	200,00	0,00	0,00	0,00	0,00	0,00	200,00	100,00	0,00
						0,00	0,00	0,00	0,00	0,00	0,00	0,00	200,00	0,00	0,00
				Total Art. 35 :	250,00	0,00	250,00	0,00	0,00	0,00	0,00	0,00	250,00	100,00	0,00
						0,00	0,00	0,00	0,00	0,00	0,00	0,00	250,00	0,00	0,00
				Total Cap. 3 :	250,00	0,00	250,00	0,00	0,00	0,00	0,00	0,00	250,00	100,00	0,00
						0,00	0,00	0,00	0,00	0,00	0,00	0,00	250,00	0,00	0,00
				N 40000. .241.	0,00	1.514.333,99	1.514.333,99	1.514.333,99	1.514.333,99	1.514.333,99	1.514.333,99	1.514.333,99	0,00	0,00	100,00
				Tranf. Ayto.Financ. Plan Pago Prov.2022 (Corrient)		0,00	0,00	0,00	0,00	0,00	0,00	0,00	0,00	100,00	100,00
				Total Económico 400 :	0,00	1.514.333,99	1.514.333,99	1.514.333,99	1.514.333,99	1.514.333,99	1.514.333,99	1.514.333,99	0,00	0,00	100,00
						0,00	0,00	0,00	0,00	0,00	0,00	0,00	0,00	100,00	100,00
				Total Art. 40 :	0,00	1.514.333,99	1.514.333,99	1.514.333,99	1.514.333,99	1.514.333,99	1.514.333,99	1.514.333,99	0,00	0,00	100,00
						0,00	0,00	0,00	0,00	0,00	0,00	0,00	0,00	100,00	100,00
				N 48100. .241.	8.500,00	0,00	8.500,00	0,00	0,00	0,00	0,00	0,00	0,00	0,00	0,00
				Concurso Emprendedores		0,00	8.500,00	0,00	0,00	0,00	0,00	0,00	8.500,00	0,00	0,00
				Total Económico 481 :	8.500,00	0,00	8.500,00	0,00	0,00	0,00	0,00	0,00	0,00	0,00	0,00
						0,00	8.500,00	0,00	0,00	0,00	0,00	0,00	8.500,00	0,00	0,00
				Total Art. 48 :	8.500,00	0,00	8.500,00	0,00	0,00	0,00	0,00	0,00	0,00	0,00	0,00
						0,00	8.500,00	0,00	0,00	0,00	0,00	0,00	8.500,00	0,00	0,00

O.A.L. de Desarrollo Integral del Municipio - 2022

Estado de Situación del Presupuesto de Gastos 31/12/2022

R	C. Económ.	C. Org.	C. Prog.	Espe	Inicial	Modificac.	Actual	A	D	O	P	RP	Saldo	%	%O s/Cred.
PARTIDA						Inc.Reman.	RC Pend.+ N D	A Pendiente	D Pendiente	O Pendiente	P Pendiente	Reintegros	Remanente	%D s/Cred.	% RP s/O
					8.500,00	1.514.333,99	1.522.833,99	1.514.333,99	1.514.333,99	1.514.333,99	1.514.333,99	1.514.333,99	0,00	0,00	99,44
						0,00	8.500,00	0,00	0,00	0,00	0,00	0,00	8.500,00	99,44	100,00
N 62200.		.241.			500,00	0,00	3.015,73	0,00	0,00	0,00	0,00	0,00	3.015,73	100,00	0,00
Inversiones en Edificios						2.515,73	0,00	0,00	0,00	0,00	0,00	0,00	3.015,73	0,00	0,00
					500,00	0,00	3.015,73	0,00	0,00	0,00	0,00	0,00	3.015,73	100,00	0,00
						2.515,73	0,00	0,00	0,00	0,00	0,00	0,00	3.015,73	0,00	0,00
N 62300.		.241.			100,00	0,00	100,00	0,00	0,00	0,00	0,00	0,00	100,00	100,00	0,00
Maquinaria, instalaciones técnicas y utillaje						0,00	0,00	0,00	0,00	0,00	0,00	0,00	100,00	0,00	0,00
					100,00	0,00	100,00	0,00	0,00	0,00	0,00	0,00	100,00	100,00	0,00
						0,00	0,00	0,00	0,00	0,00	0,00	0,00	100,00	0,00	0,00
N 62500.		.241.			5.500,00	0,00	11.111,73	0,00	0,00	0,00	0,00	0,00	11.111,73	100,00	0,00
Mobiliario y enseres						5.611,73	0,00	0,00	0,00	0,00	0,00	0,00	11.111,73	0,00	0,00
					5.500,00	0,00	11.111,73	0,00	0,00	0,00	0,00	0,00	11.111,73	100,00	0,00
						5.611,73	0,00	0,00	0,00	0,00	0,00	0,00	11.111,73	0,00	0,00
N 62600.		.241.			1.000,00	0,00	1.000,00	0,00	0,00	0,00	0,00	0,00	1.000,00	100,00	0,00
Equipos para procesos de información						0,00	0,00	0,00	0,00	0,00	0,00	0,00	1.000,00	0,00	0,00
					1.000,00	0,00	1.000,00	0,00	0,00	0,00	0,00	0,00	1.000,00	100,00	0,00
						0,00	0,00	0,00	0,00	0,00	0,00	0,00	1.000,00	0,00	0,00
					7.100,00	0,00	15.227,46	0,00	0,00	0,00	0,00	0,00	15.227,46	100,00	0,00
						8.127,46	0,00	0,00	0,00	0,00	0,00	0,00	15.227,46	0,00	0,00
					7.100,00	0,00	15.227,46	0,00	0,00	0,00	0,00	0,00	15.227,46	100,00	0,00
						8.127,46	0,00	0,00	0,00	0,00	0,00	0,00	15.227,46	0,00	0,00
N 70000.		.241.			0,00	155.702,39	155.702,39	155.702,39	155.702,39	155.702,39	155.702,39	155.702,39	0,00	0,00	100,00
Tranf. Ayto.Financ. Plan Pago Prov. 2022 (Invers.)						0,00	0,00	0,00	0,00	0,00	0,00	0,00	0,00	100,00	100,00
					0,00	155.702,39	155.702,39	155.702,39	155.702,39	155.702,39	155.702,39	155.702,39	0,00	0,00	100,00
						0,00	0,00	0,00	0,00	0,00	0,00	0,00	0,00	100,00	100,00
					0,00	155.702,39	155.702,39	155.702,39	155.702,39	155.702,39	155.702,39	155.702,39	0,00	0,00	100,00
						0,00	0,00	0,00	0,00	0,00	0,00	0,00	0,00	100,00	100,00

O.A.L. de Desarrollo Integral del Municipio - 2022

Estado de Situación del Presupuesto de Gastos 31/12/2022

R	C. Económ.	C. Org.	C.Prog.	Espe	Inicial	Modificac.	Actual	A	D	O	P	RP	Saldo	%	%O s/Cred.
PARTIDA						Inc.Reman.	RC Pend.+ N D	A Pendiente	D Pendiente	O Pendiente	P Pendiente	Reintegros	Remanente	%D s/Cred.	% RP s/O
					0,00	155.702,39	155.702,39	155.702,39	155.702,39	155.702,39	155.702,39	155.702,39	0,00	0,00	100,00
						0,00	0,00	0,00	0,00	0,00	0,00	0,00	0,00	100,00	100,00
	N 83000.			.241.	600,00	0,00	600,00	0,00	0,00	0,00	0,00	0,00	600,00	100,00	0,00
	Anticipos al personal					0,00	0,00	0,00	0,00	0,00	0,00	0,00	600,00	0,00	0,00
					600,00	0,00	600,00	0,00	0,00	0,00	0,00	0,00	600,00	100,00	0,00
						0,00	0,00	0,00	0,00	0,00	0,00	0,00	600,00	0,00	0,00
	Total Económico 830 :				600,00	0,00	600,00	0,00	0,00	0,00	0,00	0,00	600,00	100,00	0,00
						0,00	0,00	0,00	0,00	0,00	0,00	0,00	600,00	0,00	0,00
	Total Art. 83 :				600,00	0,00	600,00	0,00	0,00	0,00	0,00	0,00	600,00	100,00	0,00
						0,00	0,00	0,00	0,00	0,00	0,00	0,00	600,00	0,00	0,00
	Total Cap. 8 :				600,00	0,00	600,00	0,00	0,00	0,00	0,00	0,00	600,00	100,00	0,00
						0,00	0,00	0,00	0,00	0,00	0,00	0,00	600,00	0,00	0,00
	Total Remanente N :				653.112,38	2.826.121,23	4.951.425,34	2.486.935,87	2.486.935,87	2.321.265,86	2.309.660,41	2.309.660,41	1.529.687,81	30,89	46,88
						1.472.191,73	934.801,66	0,00	165.670,01	11.605,45	0,00	4.833,47	2.630.159,48	50,23	99,50
	Total General €:				653.112,38	2.826.121,23	4.951.425,34	2.486.935,87	2.486.935,87	2.321.265,86	2.309.660,41	2.309.660,41	1.529.687,81	30,89	46,88
						1.472.191,73	934.801,66	0,00	165.670,01	11.605,45	0,00	4.833,47	2.630.159,48	50,23	99,50

O.A.L. de Desarrollo Integral del Municipio - 2022

Estado de Situación del Presupuesto de Ingresos a día 31/12/2022. Resumen por Capítulos

Capítulo	Inicial	Actual	DR	DR Anul.	Deudores	I	I Neto	Saldo
	Modificac.		DR Neto	DR Canc.		Dev. I	% DR s/ Prev	
3 Tasas, precios públicos y otros ingresos.	1.200,00	1.200,00	1.615,00	200,00	0,00	1.615,00	1.415,00	-215,00
	0,00		1.415,00	0,00		200,00	117,92	100,00
4 Transferencia corrientes.	643.212,38	1.799.296,93	1.799.296,93	0,00	1.076.321,83	722.975,10	722.975,10	0,00
	1.156.084,55		1.799.296,93	0,00		0,00	100,00	40,18
5 Ingresos patrimoniales.	1.000,00	1.000,00	1,73	0,00	0,00	1,73	1,73	998,27
	0,00		1,73	0,00		0,00	0,17	100,00
7 Transferencias de capital.	7.100,00	7.100,00	0,00	0,00	0,00	0,00	0,00	7.100,00
	0,00		0,00	0,00		0,00	0,00	0,00
8 Activos financieros.	600,00	3.142.828,11	0,00	0,00	0,00	0,00	0,00	3.142.828,11
	3.142.228,11		0,00	0,00		0,00	0,00	0,00
Total General €:	653.112,38	4.951.425,04	1.800.913,66	200,00	1.076.321,83	724.591,83	724.391,83	3.150.711,38
	4.298.312,66		1.800.713,66	0,00		200,00	36,37	40,23

O.A.L. de Desarrollo Integral del Municipio - 2022

Estado de Situación del Presupuesto de Ingresos a día 31/12/2022

C. Económica	C.Org.	C.Prog.	Espec.	Inicial	Actual	DR	DR Anul.	Deudores	I	I Neto	Saldo
CONCEPTO				Modificac.		DR Neto	DR Canc.	OI	Dev. I	% DR s/ Prev	% I Neto s/ DR
32904. . .				0,00	0,00	1.615,00	200,00	0,00	1.615,00	1.415,00	-1.415,00
Tasas por derechos de examen				0,00		1.415,00	0,00	0,00	200,00	0,00	100,00
Total C. Económica 329				0,00	0,00	1.615,00	200,00	0,00	1.615,00	1.415,00	-1.415,00
				0,00		1.415,00	0,00	0,00	200,00	0,00	100,00
Total C. Económica 32				0,00	0,00	1.615,00	200,00	0,00	1.615,00	1.415,00	-1.415,00
				0,00		1.415,00	0,00	0,00	200,00	0,00	100,00
39900. . .				1.200,00	1.200,00	0,00	0,00	0,00	0,00	0,00	1.200,00
Ingresos diversos				0,00		0,00	0,00	0,00	0,00	0,00	0,00
Total C. Económica 399				1.200,00	1.200,00	0,00	0,00	0,00	0,00	0,00	1.200,00
				0,00		0,00	0,00	0,00	0,00	0,00	0,00
Total C. Económica 39				1.200,00	1.200,00	0,00	0,00	0,00	0,00	0,00	1.200,00
				0,00		0,00	0,00	0,00	0,00	0,00	0,00
Total C. Económica 3				1.200,00	1.200,00	1.615,00	200,00	0,00	1.615,00	1.415,00	-215,00
				0,00		1.415,00	0,00	0,00	200,00	117,92	100,00
40000. . .				643.212,38	643.212,38	643.212,38	0,00	0,00	643.212,38	643.212,38	0,00
Transferencias del Ayuntamiento				0,00		643.212,38	0,00	0,00	0,00	100,00	100,00
Total C. Económica 400				643.212,38	643.212,38	643.212,38	0,00	0,00	643.212,38	643.212,38	0,00
				0,00		643.212,38	0,00	0,00	0,00	100,00	100,00
Total C. Económica 40				643.212,38	643.212,38	643.212,38	0,00	0,00	643.212,38	643.212,38	0,00
				0,00		643.212,38	0,00	0,00	0,00	100,00	100,00
4508000. . .				0,00	81.600,00	81.600,00	0,00	81.600,00	0,00	0,00	0,00
Subv. F.P.E. Expte. 98/2022/J/0134 (2 cursos)				81.600,00		81.600,00	0,00	0,00	0,00	100,00	0,00
4508001. . .				0,00	403.861,30	403.861,30	0,00	403.861,30	0,00	0,00	0,00
Subv. Progr. Empleo y Formación (29/2022/PE/0041)				403.861,30		403.861,30	0,00	0,00	0,00	100,00	0,00
4508002. . .				0,00	403.861,47	403.861,47	0,00	403.861,47	0,00	0,00	0,00
Subv. Progr. Empleo y Formación (29/2022/PE/0042)				403.861,47		403.861,47	0,00	0,00	0,00	100,00	0,00
Total C. Económica 450				0,00	889.322,77	889.322,77	0,00	889.322,77	0,00	0,00	0,00
				889.322,77		889.322,77	0,00	0,00	0,00	100,00	0,00

O.A.L. de Desarrollo Integral del Municipio - 2022

Estado de Situación del Presupuesto de Ingresos a día 31/12/2022

C. Económica	C.Org.	C.Prog.	Espec.	Inicial	Actual	DR	DR Anul.	Deudores	I	I Neto	Saldo
CONCEPTO				Modificac.		DR Neto	DR Canc.	OI	Dev. I	% DR s/ Prev	% I Neto s/ DR
45106. . .				0,00	52.842,90	52.842,90	0,00	52.842,90	0,00	0,00	0,00
Subv. Programa Experiencias Profesionales Empleo				52.842,90		52.842,90	0,00	0,00	0,00	100,00	0,00
45110. . .				0,00	94.274,81	94.274,81	0,00	94.274,81	0,00	0,00	0,00
Subv. SAE Prog. Orient. y Acomp. MA/OCA/0005/202				94.274,81		94.274,81	0,00	0,00	0,00	100,00	0,00
45111. . .				0,00	119.644,07	119.644,07	0,00	39.881,35	79.762,72	79.762,72	0,00
Subv. SAE Prog. Orient. y Acomp. MA/OCA/0012/202				119.644,07		119.644,07	0,00	0,00	0,00	100,00	66,67
Total C. Económica 451				0,00	266.761,78	266.761,78	0,00	186.999,06	79.762,72	79.762,72	0,00
				266.761,78		266.761,78	0,00	0,00	0,00	100,00	29,90
Total C. Económica 45				0,00	1.156.084,55	1.156.084,55	0,00	1.076.321,83	79.762,72	79.762,72	0,00
				1.156.084,55		1.156.084,55	0,00	0,00	0,00	100,00	6,90
Total C. Económica 4				643.212,38	1.799.296,93	1.799.296,93	0,00	1.076.321,83	722.975,10	722.975,10	0,00
				1.156.084,55		1.799.296,93	0,00	0,00	0,00	100,00	40,18
52100. . .				1.000,00	1.000,00	1,73	0,00	0,00	1,73	1,73	998,27
Intereses de cuentas bancarias				0,00		1,73	0,00	0,00	0,00	0,17	100,00
Total C. Económica 521				1.000,00	1.000,00	1,73	0,00	0,00	1,73	1,73	998,27
				0,00		1,73	0,00	0,00	0,00	0,17	100,00
Total C. Económica 52				1.000,00	1.000,00	1,73	0,00	0,00	1,73	1,73	998,27
				0,00		1,73	0,00	0,00	0,00	0,17	100,00
Total C. Económica 5				1.000,00	1.000,00	1,73	0,00	0,00	1,73	1,73	998,27
				0,00		1,73	0,00	0,00	0,00	0,17	100,00
70000. . .				7.100,00	7.100,00	0,00	0,00	0,00	0,00	0,00	7.100,00
Transferencias de capital del Ayuntamiento				0,00		0,00	0,00	0,00	0,00	0,00	0,00
Total C. Económica 700				7.100,00	7.100,00	0,00	0,00	0,00	0,00	0,00	7.100,00
				0,00		0,00	0,00	0,00	0,00	0,00	0,00
Total C. Económica 70				7.100,00	7.100,00	0,00	0,00	0,00	0,00	0,00	7.100,00
				0,00		0,00	0,00	0,00	0,00	0,00	0,00

O.A.L. de Desarrollo Integral del Municipio - 2022

Estado de Situación del Presupuesto de Ingresos a día 31/12/2022

C. Económica	C.Org.	C.Prog.	Espec.	Inicial	Actual	DR	DR Anul.	Deudores	I	I Neto	Saldo
CONCEPTO				Modificac.		DR Neto	DR Canc.	OI	Dev. I	% DR s/ Prev	% I Neto s/ DR
			Total C. Económica 7	7.100,00	7.100,00	0,00	0,00	0,00	0,00	0,00	7.100,00
				0,00		0,00	0,00	0,00	0,00	0,00	0,00
83000. . .				600,00	600,00	0,00	0,00	0,00	0,00	0,00	600,00
Anticipos al personal				0,00		0,00	0,00	0,00	0,00	0,00	0,00
			Total C. Económica 830	600,00	600,00	0,00	0,00	0,00	0,00	0,00	600,00
				0,00		0,00	0,00	0,00	0,00	0,00	0,00
			Total C. Económica 83	600,00	600,00	0,00	0,00	0,00	0,00	0,00	600,00
				0,00		0,00	0,00	0,00	0,00	0,00	0,00
87000. . .				0,00	1.670.036,38	0,00	0,00	0,00	0,00	0,00	1.670.036,38
Remanente de Tesorería para gastos generales				1.670.036,38		0,00	0,00	0,00	0,00	0,00	0,00
87010. . .				0,00	1.472.191,73	0,00	0,00	0,00	0,00	0,00	1.472.191,73
Remanente de Tesorería gastos financiación afect.				1.472.191,73		0,00	0,00	0,00	0,00	0,00	0,00
			Total C. Económica 870	0,00	3.142.228,11	0,00	0,00	0,00	0,00	0,00	3.142.228,11
				3.142.228,11		0,00	0,00	0,00	0,00	0,00	0,00
			Total C. Económica 87	0,00	3.142.228,11	0,00	0,00	0,00	0,00	0,00	3.142.228,11
				3.142.228,11		0,00	0,00	0,00	0,00	0,00	0,00
			Total C. Económica 8	600,00	3.142.828,11	0,00	0,00	0,00	0,00	0,00	3.142.828,11
				3.142.228,11		0,00	0,00	0,00	0,00	0,00	0,00
			Total General €:	653.112,38	4.951.425,04	1.800.913,66	200,00	1.076.321,83	724.591,83	724.391,83	3.150.711,38
				4.298.312,66		1.800.713,66	0,00	0,00	200,00	36,37	40,23