



Ayuntamiento de Vélez-Málaga

Secretaría General del Pleno

RAFAEL MUÑOZ GÓMEZ, SECRETARIO GENERAL DEL PLENO DEL EXCMO. AYUNTAMIENTO DE VÉLEZ-MÁLAGA

CERTIFICO: Que el Pleno de la Corporación Municipal en sesión ordinaria celebrada el día 28 de julio de 2023, entre otros, adoptó el siguiente **ACUERDO**:

“12.- DACIÓN DE CUENTA DEL ESTADO DE EJECUCIÓN DEL PRESUPUESTO CORRESPONDIENTE AL PRIMER Y SEGUNDO TRIMESTRE 2023.- En cumplimiento a lo dispuesto en el artículo 207 del Real Decreto Legislativo 2/2004, de 5 de marzo, por el que se aprueba el Texto Refundido de la Ley Reguladora de las Haciendas Locales, así como de lo previsto en la Base 5ª de Ejecución del Presupuesto Municipal vigente, se da cuenta de los estados de ejecución del Presupuesto Municipal del Ayuntamiento, correspondiente al primer y segundo trimestre del ejercicio 2023.

Visto el dictamen de la Comisión de Pleno de Hacienda y Especial de Cuentas, de fecha 21 de julio de 2023.

El Pleno de la Corporación queda enterado del contenido del estado de ejecución del Presupuesto correspondiente al primer y segundo trimestre del Presupuesto Municipal del ejercicio 2023”.

Y para que así conste expido la presente certificación, con el Vº Bº del Excmo. Sr. alcalde, con la salvedad contenida en el artículo 206 del R.D. 2568/1986, de 28 de noviembre, en Vélez-Málaga a ocho de agosto de dos mil veintitres.

Vº Bº
EL DELEGADO DE SERVICIOS
GENERALES Y GESTIÓN MUNICIPAL,
P.D. (Decreto 4151/23 de 19 de junio)

Fdo. Juan Fernández Olmo




DICTAMEN

La Comisión de Pleno de Hacienda y Especial de Cuentas, en Sesión ORDINARIA celebrada el día 21 de julio de 2023, emitió, entre otros, el siguiente dictamen:

8.- DACIÓN DE CUENTA DEL ESTADO DE EJECUCIÓN DEL PRESUPUESTO CORRESPONDIENTE AL PRIMER Y SEGUNDO TRIMESTRE 2023.

En cumplimiento a lo dispuesto en el artículo 207 del Real Decreto Legislativo 2/2004, de 5 de marzo, por el que se aprueba el Texto Refundido de la Ley Reguladora de las Haciendas Locales, así como de lo previsto en la Base 5ª de Ejecución del Presupuesto Municipal vigente, se da cuenta de los estados de ejecución del Presupuesto Municipal del Ayuntamiento, correspondiente al primer y segundo trimestre del ejercicio 2023.

Los miembros de la Comisión de Pleno de Economía y Hacienda y Especial de Cuentas quedan enterados del contenido del estado de ejecución del Presupuesto correspondiente al primer y segundo trimestre del Presupuesto Municipal del ejercicio 2023.

<p><u>SR. PRESIDENTE DE LA COMISIÓN</u> D. Manuel Gutiérrez Fernández.</p> <p><u>SRES. VOCALES</u> D. Elías García Pérez. Dª Alicia Ramírez Domínguez. Ilmo. Sr. José David Segura Guerrero. Ilmo. Sr. Alejandro David Vilches Fernández. D. Serafín Pérez Montoya. Dª Ana Isabel Espejo Zayas. D. Víctor González Fernández. D. Javier Herreros Sánchez.</p> <p><u>SRES. CONCEJALES ASISTENTES</u> Dª Vanesa Rodríguez Martín. D. Manuel Aragüez Morales. D. José Pino Gálvez. M.ª José Nieblas Sánchez.</p>	<p>Vélez Málaga, a 21 de julio de 2023</p> <p>EL SECRETARIO GENERAL,</p> <p></p> <p>Fdo.: Rafael Muñoz Gómez</p>
---	--



Ayuntamiento de Vélez-Málaga

Oficina de Apoyo al Concejal Secretario
de la Junta de Gobierno Local

MARÍA LOURDES PIÑA MARTÍN, CONCEJAL SECRETARIA DE LA JUNTA DE GOBIERNO LOCAL DEL EXCMO. AYUNTAMIENTO DE VÉLEZ-MÁLAGA EN VIRTUD DEL DECRETO DE ALCALDÍA N° 4149/2023, DE 17 DE JUNIO

CERTIFICO: Que la Junta de Gobierno Local, en sesión ordinaria celebrada el día 31 de julio de 2023, entre otros, adoptó el siguiente **ACUERDO:**

“4.- INTERVENCIÓN.- DACIÓN DE CUENTA DEL ESTADO DE EJECUCIÓN DEL PRESUPUESTO CORRESPONDIENTE AL PRIMER Y SEGUNDO TRIMESTRE 2023.- En cumplimiento a lo dispuesto en el artículo 207 del Real Decreto Legislativo 2/2004, de 5 de marzo, por el que se aprueba el Texto Refundido de la Ley Reguladora de las Haciendas Locales, así como de lo previsto en la Base 5ª de Ejecución del Presupuesto Municipal vigente, se da cuenta de los estados de ejecución del Presupuesto Municipal del Ayuntamiento, correspondiente al primer y segundo trimestre del ejercicio 2023.


Visto el dictamen de la Comisión de Pleno de Hacienda y Especial de Cuentas, de fecha 21 de julio de 2023.

La Junta de Gobierno Local queda enterada del contenido del estado de ejecución del Presupuesto correspondiente al primer y segundo trimestre del Presupuesto Municipal del ejercicio 2023”.

Y para que así conste expido la presente certificación, con el Vº Bº del Sr. Alcalde, con la salvedad contenida en el artículo 206 del R.D. 2568/1986, de 28 de noviembre, en Vélez-Málaga a nueve de agosto de dos mil veintitrés.

Vº Bº
EL ALCALDE

Fdo. Jesús Lupiáñez Herrera





DICTAMEN

La Comisión de Pleno de Hacienda y Especial de Cuentas, en Sesión ORDINARIA celebrada el día 21 de julio de 2023, emitió, entre otros, el siguiente dictamen:

8.- DACIÓN DE CUENTA DEL ESTADO DE EJECUCIÓN DEL PRESUPUESTO CORRESPONDIENTE AL PRIMER Y SEGUNDO TRIMESTRE 2023.

En cumplimiento a lo dispuesto en el artículo 207 del Real Decreto Legislativo 2/2004, de 5 de marzo, por el que se aprueba el Texto Refundido de la Ley Reguladora de las Haciendas Locales, así como de lo previsto en la Base 5ª de Ejecución del Presupuesto Municipal vigente, se da cuenta de los estados de ejecución del Presupuesto Municipal del Ayuntamiento, correspondiente al primer y segundo trimestre del ejercicio 2023.

Los miembros de la Comisión de Pleno de Economía y Hacienda y Especial de Cuentas quedan enterados del contenido del estado de ejecución del Presupuesto correspondiente al primer y segundo trimestre del Presupuesto Municipal del ejercicio 2023.

<p><u>SR. PRESIDENTE DE LA COMISIÓN</u> D. Manuel Gutiérrez Fernández.</p> <p><u>SRES. VOCALES</u> D. Elías García Pérez. Dª Alicia Ramírez Domínguez. Ilmo. Sr. José David Segura Guerrero. Ilmo. Sr. Alejandro David Vilches Fernández. D. Serafín Pérez Montoya. Dª Ana Isabel Espejo Zayas. D. Víctor González Fernández. D. Javier Herreros Sánchez.</p> <p><u>SRES. CONCEJALES ASISTENTES</u> Dª Vanesa Rodríguez Martín. D. Manuel Aragüez Morales. D. José Pino Gálvez. M.ª José Nieblas Sánchez.</p>	<p>Vélez Málaga, a 21 de julio de 2023</p> <p>EL SECRETARIO GENERAL,</p> <p></p> <p>Fdo.: Rafael Muñoz Gómez</p> 
--	--



INFORME OFICINA DE CONTABILIDAD

En Vélez-Málaga a 14 de abril de 2023

De: Directora de la Oficina de Contabilidad

A: Alcaldía

A: Concejal Delegado de Hacienda

ASUNTO

Ejecución del presupuesto del Ayuntamiento en el primer trimestre del 2023

El artículo 4.2.g del Real Decreto 128/2018, de 16 de marzo, por el que se regula el régimen jurídico de los funcionarios de Administración Local con habilitación de carácter nacional, otorga a esta Oficina de Contabilidad, entre otras funciones, la de elaborar la información a que se refiere el artículo 207 del texto refundido de la Ley Reguladora de las Haciendas Locales, aprobado por Real Decreto Legislativo 2/2004, de 5 de marzo y remitirla al Pleno de la Corporación, por conducto de la Presidencia, en los plazos y con la periodicidad establecida. El artículo 207 del Real Decreto Legislativo 2/2004 establece que se remitirá al Pleno la información de la ejecución de los presupuestos y del movimiento de la tesorería por operaciones presupuestarias independientes y auxiliares del presupuesto y de su situación, en los plazos y con la periodicidad que el Pleno establezca.

La base quinta de las bases de ejecución del presupuesto vigente (presupuesto 2022 prorrogado 2023) regula la información sobre la ejecución presupuestaria estableciendo que dentro de los quince primeros días siguientes al vencimiento de cada trimestre natural, se formulará el estado de ejecución del Presupuesto General, al que acompañará la información complementaria que permita valorar el nivel de su ejecución, salvo que existan circunstancias que lo impidan.

Dicho estado de ejecución se elevará al Pleno y a la Junta de Gobierno Local, para su conocimiento y efectos.

En cumplimiento de la normativa citada anteriormente, se remiten a la Alcaldía y al Concejal Delegado de Hacienda, los estados de ejecución del presupuesto de gastos e ingresos del primer trimestre. A los mismos se acompaña una tabla resumen comparativa del primer trimestre del ejercicio 2023 con el primer trimestre del ejercicio anterior, tanto de las obligaciones reconocidas como de los derechos reconocidos, a fecha actual.



Ayuntamiento de Vélez-Málaga

Se ha de advertir, que sigue existiendo un retraso en la contabilización de los capítulos primero y octavo, los cuales se corresponden con los gastos de personal; si bien, se están llevando a cabo los trabajos, que están muy avanzados, para el enlace de la contabilidad y el programa de nóminas.

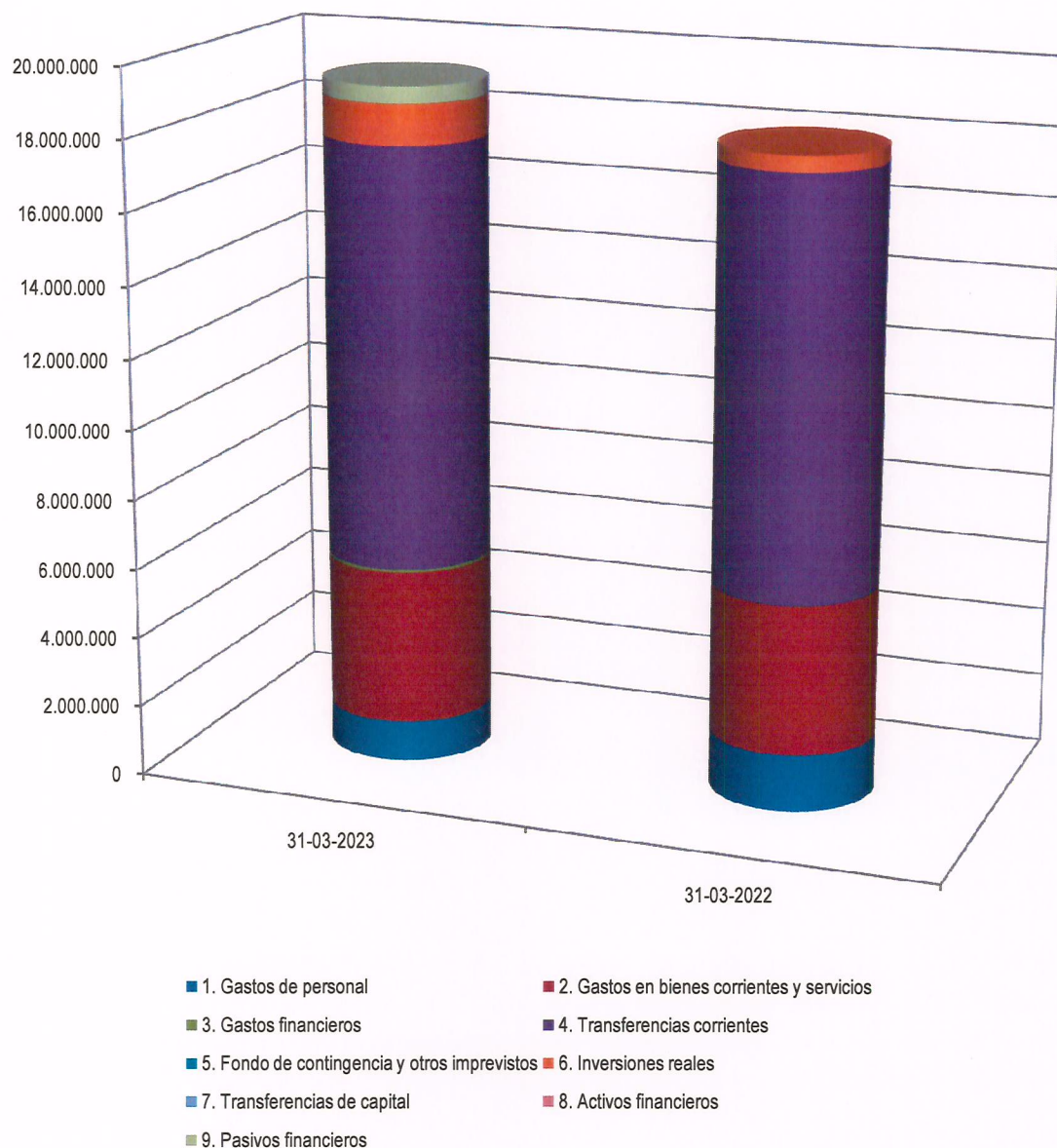
Lo que se comunica a los efectos oportunos



La Directora de la Oficina de Contabilidad

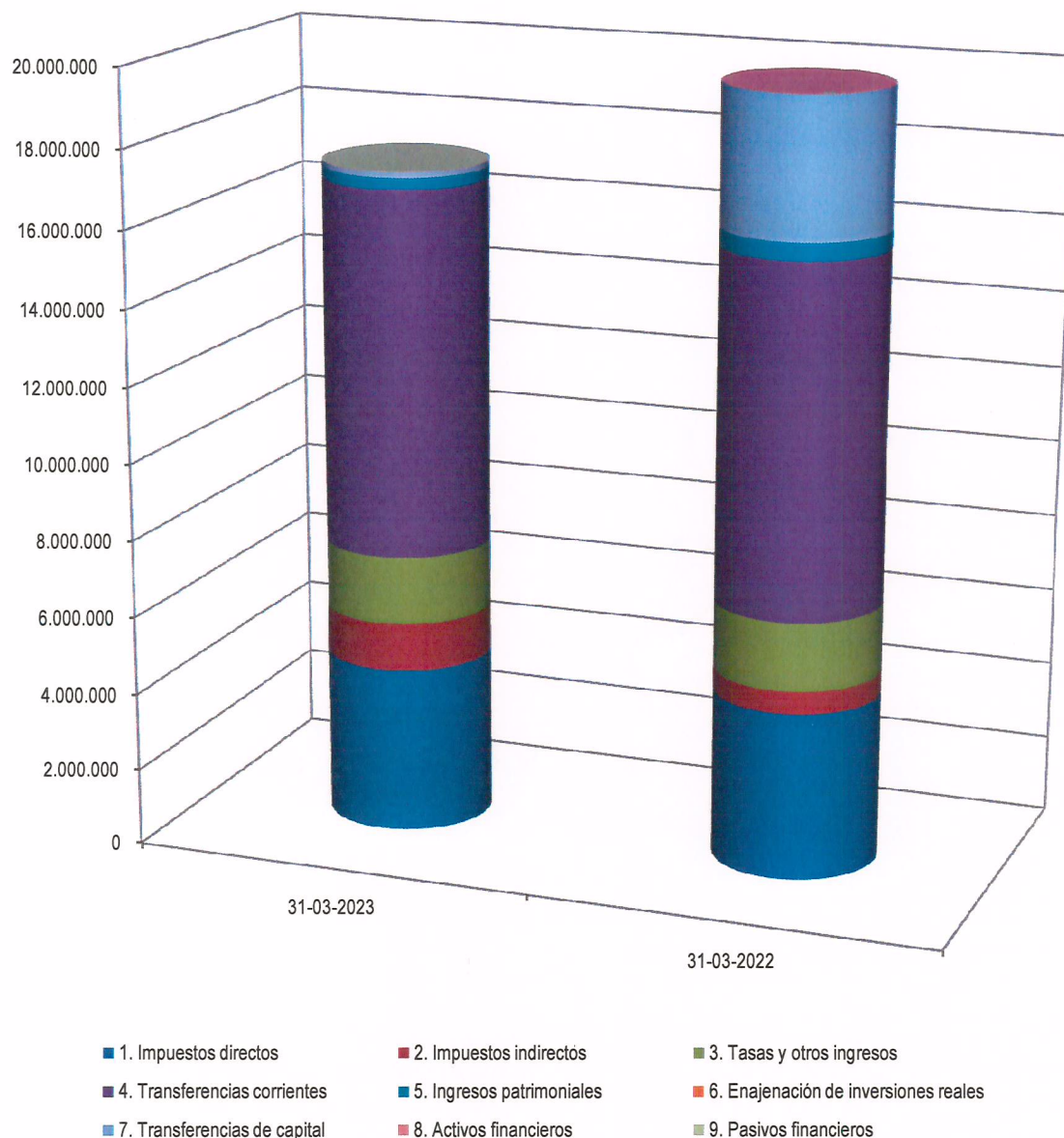
Fdo. M.^a Araceli Ramos Ortega

Ejecución del Presupuesto de Gastos: obligaciones reconocidas Primer trimestre 2023-2022



Capítulo	31-03-2023	31-03-2022	Variación
1. Gastos de personal	1.146.531,03	1.591.770,48	-27,97 %
2. Gastos en bienes corrientes y servicios	4.442.916,31	4.278.451,98	3,84 %
3. Gastos financieros	78.128,31	1.514,59	5058,38 %
4. Transferencias corrientes	12.002.721,80	11.828.346,30	1,47 %
5. Fondo de contingencia y otros imprevistos	0,00	0,00	..
6. Inversiones reales	1.164.424,93	453.623,07	156,69 %
7. Transferencias de capital	0,00	0,00	..
8. Activos financieros	0,00	0,00	..
9. Pasivos financieros	482.555,19	0,00	..
Total	19.317.277,57	18.153.706,42	6,41 %

Ejecución del Presupuesto de Ingresos: derechos reconocidos netos Primer trimestre 2023-2022



Capítulo	31-03-2023	31-03-2022	Variación
1. Impuestos directos	4.290.596,47	4.362.838,53	-1,66 %
2. Impuestos indirectos	1.217.692,91	570.665,37	113,38 %
3. Tasas y otros ingresos	1.755.936,29	1.732.156,00	1,37 %
4. Transferencias corrientes	9.572.068,52	9.144.208,52	4,68 %
5. Ingresos patrimoniales	304.826,19	456.948,47	-33,29 %
6. Enajenación de inversiones reales	0,00	0,00	..
7. Transferencias de capital	138.623,49	3.553.505,76	-96,10 %
8. Activos financieros	7.212,12	9.916,67	-27,27 %
9. Pasivos financieros	0,00	0,00	..
Total	17.286.955,99	19.830.239,32	-12,83 %

Ayuntamiento de Vélez Málaga - 2022

Estado de Situación del Presupuesto de Ingresos a día 31/03/2023. Resumen por Capítulos

Capítulo	Inicial	Actual	DR	DR Anul.	Deudores	I	I Neto	Saldo
	Modificac.		DR Neto	DR Canc.		Dev. I	% DR s/ Prev	
1 Impuestos directos.	51.635.188,34 0,00	51.635.188,34	49.546.584,57 48.130.735,92	1.415.848,65 0,00	8.338.571,39 0,00	41.152.890,94 1.360.726,41	39.792.164,53 93,21	3.504.452,42 82,68
2 Impuestos indirectos.	4.970.727,00 0,00	4.970.727,00	4.794.935,38 4.771.480,86	23.454,52 0,00	3.166.064,60 0,00	1.628.870,78 23.454,52	1.605.416,26 95,99	199.246,14 33,65
3 Tasas, precios públicos y otros ingresos.	7.831.927,16 172.604,87	8.004.532,03	8.476.190,97 8.407.999,26	68.191,71 0,00	2.668.400,26 0,00	5.782.489,87 42.890,87	5.739.599,00 105,04	-403.467,23 68,26
4 Transferencia corrientes.	30.755.115,90 3.928.544,96	34.683.660,86	37.646.155,78 35.870.770,77	1.775.385,01 0,00	4.729.018,28 0,00	32.747.329,82 1.605.577,33	31.141.752,49 103,42	-1.187.109,91 86,82
5 Ingresos patrimoniales.	2.593.060,29 0,00	2.593.060,29	2.903.920,49 2.690.793,13	213.127,36 0,00	397.994,89 0,00	2.294.575,81 1.777,57	2.292.798,24 103,77	-97.732,84 85,21
6 Enajenación de inversiones reales.	3.574.260,82 0,00	3.574.260,82	1.658.091,27 1.658.091,27	0,00 0,00	0,00 0,00	1.658.091,27 0,00	1.658.091,27 46,39	1.916.169,55 100,00
7 Transferencias de capital.	0,00 14.650.696,80	14.650.696,80	14.650.696,80 14.389.125,82	261.570,98 0,00	3.029.720,56 0,00	11.620.976,24 261.570,98	11.359.405,26 98,21	261.570,98 78,94
8 Activos financieros.	41.800,00 47.063.040,09	47.104.840,09	19.733,17 19.733,17	0,00 0,00	8.213,62 0,00	11.519,55 0,00	11.519,55 0,04	47.085.106,92 58,38
9 Pasivos financieros.	8.000.000,00 0,00	8.000.000,00	8.000.000,00 8.000.000,00	0,00 0,00	0,00 0,00	8.000.000,00 0,00	8.000.000,00 100,00	0,00 100,00
Total General €:	109.402.079,51 65.814.886,72	175.216.966,23	127.696.308,43 123.938.730,20	3.757.578,23 0,00	22.337.983,60 0,00	104.896.744,28 3.295.997,68	101.600.746,60 70,73	51.278.236,03 81,98

Ayuntamiento de Vélez Málaga - 2022

Estado de Situación del Presupuesto de Ingresos a día 31/03/2023

C. Económica	C.Org.	C.Prog.	Espec.	Inicial	Actual	DR	DR Anul.	Deudores	I	I Neto	Saldo
CONCEPTO				Modificac.		DR Neto	DR Canc.	OI	Dev. I	% DR s/ Prev	% I Neto s/ DR
10000. . .				1.168.379,34	1.168.379,34	1.339.055,71	0,00	492.581,77	846.473,94	846.473,94	-170.676,37
Impuesto sobre la renta de las personas físicas				0,00		1.339.055,71	0,00	0,00	0,00	114,61	63,21
Total C. Económica 100				1.168.379,34	1.168.379,34	1.339.055,71	0,00	492.581,77	846.473,94	846.473,94	-170.676,37
				0,00		1.339.055,71	0,00	0,00	0,00	114,61	63,21
Total C. Económica 10				1.168.379,34	1.168.379,34	1.339.055,71	0,00	492.581,77	846.473,94	846.473,94	-170.676,37
				0,00		1.339.055,71	0,00	0,00	0,00	114,61	63,21
11200. . .				2.056.671,00	2.056.671,00	2.266.080,69	5.549,87	379.913,53	1.883.703,18	1.880.617,29	-203.859,82
I.B.I. de naturaleza rústica				0,00		2.260.530,82	0,00	0,00	3.085,89	109,91	83,19
Total C. Económica 112				2.056.671,00	2.056.671,00	2.266.080,69	5.549,87	379.913,53	1.883.703,18	1.880.617,29	-203.859,82
				0,00		2.260.530,82	0,00	0,00	3.085,89	109,91	83,19
Total C. Económica 11				2.056.671,00	2.056.671,00	2.266.080,69	5.549,87	379.913,53	1.883.703,18	1.880.617,29	-203.859,82
				0,00		2.260.530,82	0,00	0,00	3.085,89	109,91	83,19
11300. . .				35.877.735,00	35.877.735,00	36.473.215,50	138.701,85	4.317.619,09	32.117.886,88	32.016.894,56	-456.778,65
I.B.I. de naturaleza urbana				0,00		36.334.513,65	0,00	0,00	100.992,32	101,27	88,12
Total C. Económica 113				35.877.735,00	35.877.735,00	36.473.215,50	138.701,85	4.317.619,09	32.117.886,88	32.016.894,56	-456.778,65
				0,00		36.334.513,65	0,00	0,00	100.992,32	101,27	88,12
Total C. Económica 11				35.877.735,00	35.877.735,00	36.473.215,50	138.701,85	4.317.619,09	32.117.886,88	32.016.894,56	-456.778,65
				0,00		36.334.513,65	0,00	0,00	100.992,32	101,27	88,12
11500. . .				3.932.403,00	3.932.403,00	3.995.949,45	14.830,24	854.877,66	3.130.840,57	3.126.241,55	-48.716,21
Impuesto sobre vehículos de tracción mecánica				0,00		3.981.119,21	0,00	0,00	4.599,02	101,24	78,53
Total C. Económica 115				3.932.403,00	3.932.403,00	3.995.949,45	14.830,24	854.877,66	3.130.840,57	3.126.241,55	-48.716,21
				0,00		3.981.119,21	0,00	0,00	4.599,02	101,24	78,53
Total C. Económica 11				3.932.403,00	3.932.403,00	3.995.949,45	14.830,24	854.877,66	3.130.840,57	3.126.241,55	-48.716,21
				0,00		3.981.119,21	0,00	0,00	4.599,02	101,24	78,53
11600. . .				7.500.000,00	7.500.000,00	4.421.786,94	1.229.436,29	1.885.607,42	2.531.462,01	1.306.743,23	4.307.649,35
Impuesto sobre incremento del valor de los terrenos				0,00		3.192.350,65	0,00	0,00	1.224.718,78	42,56	40,93
Total C. Económica 116				7.500.000,00	7.500.000,00	4.421.786,94	1.229.436,29	1.885.607,42	2.531.462,01	1.306.743,23	4.307.649,35
				0,00		3.192.350,65	0,00	0,00	1.224.718,78	42,56	40,93
Total C. Económica 11				49.366.809,00	49.366.809,00	47.157.032,58	1.388.518,25	7.438.017,70	39.663.892,64	38.330.496,63	3.598.294,67
				0,00		45.768.514,33	0,00	0,00	1.333.396,01	92,71	83,75
13000. . .				1.100.000,00	1.100.000,00	1.050.496,28	27.330,40	407.971,92	642.524,36	615.193,96	76.834,12
Impuesto sobre actividades económicas				0,00		1.023.165,88	0,00	0,00	27.330,40	93,02	60,13
Total C. Económica 130				1.100.000,00	1.100.000,00	1.050.496,28	27.330,40	407.971,92	642.524,36	615.193,96	76.834,12
				0,00		1.023.165,88	0,00	0,00	27.330,40	93,02	60,13

Ayuntamiento de Vélez Málaga - 2022

Estado de Situación del Presupuesto de Ingresos a día 31/03/2023

C. Económica	C.Org.	C.Prog.	Espec.	Inicial	Actual	DR	DR Anul.	Deudores	I	I Neto	Saldo
CONCEPTO				Modificac.		DR Neto	DR Canc.	OI	Dev. I	% DR s/ Prev	% I Neto s/ DR
Total C. Económica 13				1.100.000,00	1.100.000,00	1.050.496,28	27.330,40	407.971,92	642.524,36	615.193,96	76.834,12
				0,00		1.023.165,88	0,00	0,00	27.330,40	93,02	60,13
Total C. Económica 1				51.635.188,34	51.635.188,34	49.546.584,57	1.415.848,65	8.338.571,39	41.152.890,94	39.792.164,53	3.504.452,42
				0,00		48.130.735,92	0,00	0,00	1.360.726,41	93,21	82,68
21000. . .				1.560.040,33	1.560.040,33	1.698.277,88	0,00	405.222,48	1.293.055,40	1.293.055,40	-138.237,55
Impuesto sobre el valor añadido				0,00		1.698.277,88	0,00	0,00	0,00	108,86	76,14
Total C. Económica 210				1.560.040,33	1.560.040,33	1.698.277,88	0,00	405.222,48	1.293.055,40	1.293.055,40	-138.237,55
				0,00		1.698.277,88	0,00	0,00	0,00	108,86	76,14
Total C. Económica 21				1.560.040,33	1.560.040,33	1.698.277,88	0,00	405.222,48	1.293.055,40	1.293.055,40	-138.237,55
				0,00		1.698.277,88	0,00	0,00	0,00	108,86	76,14
22000. . .				19.924,60	19.924,60	19.921,56	0,00	4.980,39	14.941,17	14.941,17	3,04
Impuesto sobre el alcohol y bebidas derivadas				0,00		19.921,56	0,00	0,00	0,00	99,98	75,00
22001. . .				8.138,06	8.138,06	8.560,92	0,00	2.140,23	6.420,69	6.420,69	-422,86
Impuesto sobre la cerveza				0,00		8.560,92	0,00	0,00	0,00	105,20	75,00
22003. . .				51.635,74	51.635,74	54.147,36	0,00	13.536,84	40.610,52	40.610,52	-2.511,62
Impuesto sobre las labores del tabaco				0,00		54.147,36	0,00	0,00	0,00	104,86	75,00
22004. . .				263.066,07	263.066,07	282.629,64	0,00	70.657,41	211.972,23	211.972,23	-19.563,57
Impuesto sobre hidrocarburos				0,00		282.629,64	0,00	0,00	0,00	107,44	75,00
22006. . .				466,01	466,01	469,32	0,00	117,33	351,99	351,99	-3,31
Impuesto sobre productos intermedios				0,00		469,32	0,00	0,00	0,00	100,71	75,00
Total C. Económica 220				343.230,48	343.230,48	365.728,80	0,00	91.432,20	274.296,60	274.296,60	-22.498,32
				0,00		365.728,80	0,00	0,00	0,00	106,55	75,00
Total C. Económica 22				343.230,48	343.230,48	365.728,80	0,00	91.432,20	274.296,60	274.296,60	-22.498,32
				0,00		365.728,80	0,00	0,00	0,00	106,55	75,00
29000. . .				3.067.456,19	3.067.456,19	2.730.928,70	23.454,52	2.669.409,92	61.518,78	38.064,26	359.982,01
Impuesto sobre construcciones, instalaciones y obr				0,00		2.707.474,18	0,00	0,00	23.454,52	88,26	1,41
Total C. Económica 290				3.067.456,19	3.067.456,19	2.730.928,70	23.454,52	2.669.409,92	61.518,78	38.064,26	359.982,01
				0,00		2.707.474,18	0,00	0,00	23.454,52	88,26	1,41

Ayuntamiento de Vélez Málaga - 2022

Estado de Situación del Presupuesto de Ingresos a día 31/03/2023

C. Económica	C.Org.	C.Prog.	Espec.	Inicial	Actual	DR	DR Anul.	Deudores	I	I Neto	Saldo
CONCEPTO				Modificac.		DR Neto	DR Canc.	OI	Dev. I	% DR s/ Prev	% I Neto s/ DR
		Total C. Económica 29		3.067.456,19	3.067.456,19	2.730.928,70	23.454,52	2.669.409,92	61.518,78	38.064,26	359.982,01
				0,00		2.707.474,18	0,00	0,00	23.454,52	88,26	1,41
		Total C. Económica 2		4.970.727,00	4.970.727,00	4.794.935,38	23.454,52	3.166.064,60	1.628.870,78	1.605.416,26	199.246,14
				0,00		4.771.480,86	0,00	0,00	23.454,52	95,99	33,65
30900. . .				112.500,00	112.500,00	127.095,43	34,61	13.083,93	114.004,91	113.976,89	-14.560,82
Tasa de cementerios				0,00		127.060,82	0,00	0,00	28,02	112,94	89,70
		Total C. Económica 309		112.500,00	112.500,00	127.095,43	34,61	13.083,93	114.004,91	113.976,89	-14.560,82
				0,00		127.060,82	0,00	0,00	28,02	112,94	89,70
		Total C. Económica 30		112.500,00	112.500,00	127.095,43	34,61	13.083,93	114.004,91	113.976,89	-14.560,82
				0,00		127.060,82	0,00	0,00	28,02	112,94	89,70
31100. . .				88.700,00	88.700,00	102.411,80	0,00	4.360,39	98.051,41	98.051,41	-13.711,80
Tasa prestación Servicio Ayuda a Domicilio				0,00		102.411,80	0,00	0,00	0,00	115,46	95,74
		Total C. Económica 311		88.700,00	88.700,00	102.411,80	0,00	4.360,39	98.051,41	98.051,41	-13.711,80
				0,00		102.411,80	0,00	0,00	0,00	115,46	95,74
31900. . .				76.200,00	76.200,00	64.784,77	0,00	1.552,47	63.232,30	63.232,30	11.415,23
Tasa académica Escuela Municipal de Música				0,00		64.784,77	0,00	0,00	0,00	85,02	97,60
		Total C. Económica 319		76.200,00	76.200,00	64.784,77	0,00	1.552,47	63.232,30	63.232,30	11.415,23
				0,00		64.784,77	0,00	0,00	0,00	85,02	97,60
		Total C. Económica 31		164.900,00	164.900,00	167.196,57	0,00	5.912,86	161.283,71	161.283,71	-2.296,57
				0,00		167.196,57	0,00	0,00	0,00	101,39	96,46
32100. . .				902.773,42	902.773,42	1.781.321,51	4.100,43	145.519,11	1.635.802,40	1.631.701,97	-874.447,66
Tasa por licencias urbanísticas				0,00		1.777.221,08	0,00	0,00	4.100,43	196,86	91,81
		Total C. Económica 321		902.773,42	902.773,42	1.781.321,51	4.100,43	145.519,11	1.635.802,40	1.631.701,97	-874.447,66
				0,00		1.777.221,08	0,00	0,00	4.100,43	196,86	91,81
32500. . .				1.500,00	1.500,00	1.007,48	0,00	0,00	1.007,48	1.007,48	492,52
Tasa Expedición de documentos				0,00		1.007,48	0,00	0,00	0,00	67,17	100,00

Ayuntamiento de Vélez Málaga - 2022

Estado de Situación del Presupuesto de Ingresos a día 31/03/2023

C. Económica	C.Org.	C.Prog.	Espec.	Inicial	Actual	DR	DR Anul.	Deudores	I	I Neto	Saldo
CONCEPTO				Modificac.		DR Neto	DR Canc.	OI	Dev. I	% DR s/ Prev	% I Neto s/ DR
			Total C. Económica 325	1.500,00	1.500,00	1.007,48	0,00	0,00	1.007,48	1.007,48	492,52
				0,00		1.007,48	0,00	0,00	0,00	67,17	100,00
32600. . .			Tasa por retirada de vehículos	45.000,00	45.000,00	48.390,12	0,00	0,00	48.390,12	48.390,12	-3.390,12
				0,00		48.390,12	0,00	0,00	0,00	107,53	100,00
			Total C. Económica 326	45.000,00	45.000,00	48.390,12	0,00	0,00	48.390,12	48.390,12	-3.390,12
				0,00		48.390,12	0,00	0,00	0,00	107,53	100,00
32900. . .			Tasa Licencias de autotaxis	1.000,00	1.000,00	472,41	0,00	0,00	472,41	472,41	527,59
				0,00		472,41	0,00	0,00	0,00	47,24	100,00
32901. . .			Tasa Mercados	5.000,00	5.000,00	4.756,42	0,00	895,54	3.860,88	3.860,88	243,58
				0,00		4.756,42	0,00	0,00	0,00	95,13	81,17
32902. . .			Tasa por Licencias de apertura	90.000,00	90.000,00	60.857,05	0,00	0,00	60.857,05	60.857,05	29.142,95
				0,00		60.857,05	0,00	0,00	0,00	67,62	100,00
32904. . .			Tasas por derechos de examen	40.000,00	40.000,00	19.500,00	123,26	0,00	19.500,00	19.376,74	20.623,26
				0,00		19.376,74	0,00	0,00	123,26	48,44	100,00
			Total C. Económica 329	136.000,00	136.000,00	85.585,88	123,26	895,54	84.690,34	84.567,08	50.537,38
				0,00		85.462,62	0,00	0,00	123,26	62,84	98,95
			Total C. Económica 32	1.085.273,42	1.085.273,42	1.916.304,99	4.223,69	146.414,65	1.769.890,34	1.765.666,65	-826.807,88
				0,00		1.912.081,30	0,00	0,00	4.223,69	176,18	92,34
33100. . .			Tasa ocupación vía pública por entrada de vehículo	1.190.000,00	1.190.000,00	1.244.325,05	2.201,22	1.218.689,26	25.203,71	23.434,57	-52.123,83
				0,00		1.242.123,83	0,00	0,00	1.769,14	104,38	1,89
			Total C. Económica 331	1.190.000,00	1.190.000,00	1.244.325,05	2.201,22	1.218.689,26	25.203,71	23.434,57	-52.123,83
				0,00		1.242.123,83	0,00	0,00	1.769,14	104,38	1,89
33200. . .			Tasa empresas explotadoras servicios suministros.	650.000,00	650.000,00	1.089.022,48	0,00	62.275,59	1.026.746,89	1.026.746,89	-439.022,48
				0,00		1.089.022,48	0,00	0,00	0,00	167,54	94,28
			Total C. Económica 332	650.000,00	650.000,00	1.089.022,48	0,00	62.275,59	1.026.746,89	1.026.746,89	-439.022,48
				0,00		1.089.022,48	0,00	0,00	0,00	167,54	94,28
33500. . .			Tasa ocupación vía pública con mesas y sillas	5.000,00	5.000,00	1.726,56	0,00	0,00	1.726,56	1.726,56	3.273,44
				0,00		1.726,56	0,00	0,00	0,00	34,53	100,00

Ayuntamiento de Vélez Málaga - 2022

Estado de Situación del Presupuesto de Ingresos a día 31/03/2023

C. Económica	C.Org.	C.Prog.	Espec.	Inicial	Actual	DR	DR Anul.	Deudores	I	I Neto	Saldo
CONCEPTO				Modificac.		DR Neto	DR Canc.	OI	Dev. I	% DR s/ Prev	% I Neto s/ DR
			Total C. Económica 335	5.000,00	5.000,00	1.726,56	0,00	0,00	1.726,56	1.726,56	3.273,44
				0,00		1.726,56	0,00	0,00	0,00	34,53	100,00
33800. . .			Compensación Telefónica	187.000,00	187.000,00	134.588,42	0,00	0,00	134.588,42	134.588,42	52.411,58
				0,00		134.588,42	0,00	0,00	0,00	71,97	100,00
			Total C. Económica 338	187.000,00	187.000,00	134.588,42	0,00	0,00	134.588,42	134.588,42	52.411,58
				0,00		134.588,42	0,00	0,00	0,00	71,97	100,00
33900. . .			Tasa mercadillos	3.750,00	3.750,00	130,28	0,00	0,00	130,28	130,28	3.619,72
				0,00		130,28	0,00	0,00	0,00	3,47	100,00
33901. . .			Tasa ocupación vía pública con vallas y mercancías	1.000,00	1.000,00	0,00	0,00	0,00	0,00	0,00	1.000,00
				0,00		0,00	0,00	0,00	0,00	0,00	0,00
33902. . .			Tasa ocupación vía pública con quiosco	1.400,00	1.400,00	1.992,70	2,19	144,27	1.846,24	1.846,24	-590,51
				0,00		1.990,51	0,00	0,00	0,00	142,18	92,75
			Total C. Económica 339	6.150,00	6.150,00	2.122,98	2,19	144,27	1.976,52	1.976,52	4.029,21
				0,00		2.120,79	0,00	0,00	0,00	34,48	93,20
			Total C. Económica 33	2.038.150,00	2.038.150,00	2.471.785,49	2.203,41	1.281.109,12	1.190.242,10	1.188.472,96	-431.432,08
				0,00		2.469.582,08	0,00	0,00	1.769,14	121,17	48,12
34100. . .			Precio público Residencia	29.000,00	29.000,00	32.152,49	0,00	11.270,04	20.882,45	20.882,45	-3.152,49
				0,00		32.152,49	0,00	0,00	0,00	110,87	64,95
			Total C. Económica 341	29.000,00	29.000,00	32.152,49	0,00	11.270,04	20.882,45	20.882,45	-3.152,49
				0,00		32.152,49	0,00	0,00	0,00	110,87	64,95
34201. . .			Precio público Guardería	130.901,59	130.901,59	216.588,31	0,00	39.204,18	177.384,13	177.384,13	-85.686,72
				0,00		216.588,31	0,00	0,00	0,00	165,46	81,90
			Total C. Económica 342	130.901,59	130.901,59	216.588,31	0,00	39.204,18	177.384,13	177.384,13	-85.686,72
				0,00		216.588,31	0,00	0,00	0,00	165,46	81,90
34300. . .			Precio público Deportes	650.000,00	650.000,00	738.718,00	0,00	157.874,28	580.843,72	580.843,72	-88.718,00
				0,00		738.718,00	0,00	0,00	0,00	113,65	78,63
			Total C. Económica 343	650.000,00	650.000,00	738.718,00	0,00	157.874,28	580.843,72	580.843,72	-88.718,00
				0,00		738.718,00	0,00	0,00	0,00	113,65	78,63

Ayuntamiento de Vélez Málaga - 2022

Estado de Situación del Presupuesto de Ingresos a día 31/03/2023

C. Económica	C.Org.	C.Prog.	Espec.	Inicial	Actual	DR	DR Anul.	Deudores	I	I Neto	Saldo
CONCEPTO				Modificac.		DR Neto	DR Canc.	OI	Dev. I	% DR s/ Prev	% I Neto s/ DR
34900. . .				25.000,00	25.000,00	24.446,24	306,60	0,00	24.446,24	24.139,64	860,36
Precio público celebración de bodas				0,00		24.139,64	0,00	0,00	306,60	96,56	100,00
34901. . .				40.000,00	40.000,00	0,00	0,00	0,00	0,00	0,00	40.000,00
Precio público por servicios en Antiguo Mdo.S.Fco.				0,00		0,00	0,00	0,00	0,00	0,00	0,00
Total C. Económica 349				65.000,00	65.000,00	24.446,24	306,60	0,00	24.446,24	24.139,64	40.860,36
				0,00		24.139,64	0,00	0,00	306,60	37,14	100,00
Total C. Económica 34				874.901,59	874.901,59	1.011.905,04	306,60	208.348,50	803.556,54	803.249,94	-136.696,85
				0,00		1.011.598,44	0,00	0,00	306,60	115,62	79,40
38901. . .				18.285,00	18.285,00	112.720,36	0,00	0,00	112.720,36	112.720,36	-94.435,36
Reintegros pptos cerrados operaciones corrientes				0,00		112.720,36	0,00	0,00	0,00	616,46	100,00
Total C. Económica 389				18.285,00	18.285,00	112.720,36	0,00	0,00	112.720,36	112.720,36	-94.435,36
				0,00		112.720,36	0,00	0,00	0,00	616,46	100,00
Total C. Económica 38				18.285,00	18.285,00	112.720,36	0,00	0,00	112.720,36	112.720,36	-94.435,36
				0,00		112.720,36	0,00	0,00	0,00	616,46	100,00
39100. . .				0,00	36.032,07	42.390,67	0,00	30.148,87	12.241,80	12.241,80	-6.358,60
Multas por infracciones urbanísticas				36.032,07		42.390,67	0,00	0,00	0,00	117,65	28,88
39110. . .				150.000,00	150.000,00	42.840,60	219,98	4.281,77	38.338,85	38.338,85	107.379,38
Multas por infracciones tributarias				0,00		42.620,62	0,00	0,00	0,00	28,41	89,95
39120. . .				1.100.000,00	1.100.000,00	907.120,00	21.140,00	700.549,88	185.430,12	185.430,12	214.020,00
Multas por infracciones ordenanza de circulación				0,00		885.980,00	0,00	0,00	0,00	80,54	20,93
3919000. . .				280.000,00	280.000,00	266.488,10	16.381,55	173.118,22	89.869,88	76.988,33	29.893,45
Otras multas y sanciones				0,00		250.106,55	0,00	0,00	12.881,55	89,32	30,78
3919001. . .				30.000,00	30.000,00	8.743,90	0,00	6.993,90	1.750,00	1.750,00	21.256,10
Multas coercitivas				0,00		8.743,90	0,00	0,00	0,00	29,15	20,01
Total C. Económica 391				1.560.000,00	1.596.032,07	1.267.583,27	37.741,53	915.092,64	327.630,65	314.749,10	366.190,33
				36.032,07		1.229.841,74	0,00	0,00	12.881,55	77,06	25,59
39210. . .				18.542,00	18.542,00	152.343,95	0,00	0,00	152.343,95	152.343,95	-133.801,95
Recargo ejecutivo				0,00		152.343,95	0,00	0,00	0,00	821,62	100,00
39211. . .				908.523,00	908.523,00	339.406,74	0,00	0,00	339.406,74	339.406,74	569.116,26
Recargo de apremio				0,00		339.406,74	0,00	0,00	0,00	37,36	100,00

Ayuntamiento de Vélez Málaga - 2022

Estado de Situación del Presupuesto de Ingresos a día 31/03/2023

C. Económica	C.Org.	C.Prog.	Espec.	Inicial	Actual	DR	DR Anul.	Deudores	I	I Neto	Saldo
CONCEPTO				Modificac.		DR Neto	DR Canc.	OI	Dev. I	% DR s/ Prev	% I Neto s/ DR
			Total C. Económica 392	927.065,00	927.065,00	491.750,69	0,00	0,00	491.750,69	491.750,69	435.314,31
				0,00		491.750,69	0,00	0,00	0,00	53,04	100,00
39300. . .				465.000,00	465.000,00	315.699,01	0,00	168,98	315.530,03	315.530,03	149.300,99
Intereses de demora				0,00		315.699,01	0,00	0,00	0,00	67,89	99,95
			Total C. Económica 393	465.000,00	465.000,00	315.699,01	0,00	168,98	315.530,03	315.530,03	149.300,99
				0,00		315.699,01	0,00	0,00	0,00	67,89	99,95
3961013. . .				0,00	0,00	150,98	0,00	0,00	150,98	150,98	-150,98
Cuotas urbanización UE L-2 Las Chorreras				0,00		150,98	0,00	0,00	0,00	0,00	100,00
			Total C. Económica 396	0,00	0,00	150,98	0,00	0,00	150,98	150,98	-150,98
				0,00		150,98	0,00	0,00	0,00	0,00	100,00
39700. . .				0,00	48.957,58	48.957,58	0,00	0,00	48.957,58	48.957,58	0,00
Canon por aprovechamientos urbanísticos				48.957,58		48.957,58	0,00	0,00	0,00	100,00	100,00
39710. . .				0,00	0,00	18.422,74	0,00	0,00	18.422,74	18.422,74	-18.422,74
Otros ingresos por aprovechamientos urbanísticos				0,00		18.422,74	0,00	0,00	0,00	0,00	100,00
			Total C. Económica 397	0,00	48.957,58	67.380,32	0,00	0,00	67.380,32	67.380,32	-18.422,74
				48.957,58		67.380,32	0,00	0,00	0,00	137,63	100,00
39900. . .				129.352,38	129.352,38	7.855,89	0,00	0,00	7.855,89	7.855,89	121.496,49
Otros ingresos indeterminados				0,00		7.855,89	0,00	0,00	0,00	6,07	100,00
39901. . .				10.000,00	10.000,00	11.615,77	0,00	0,00	11.615,77	11.615,77	-1.615,77
Otros ingresos por daños al erario público				0,00		11.615,77	0,00	0,00	0,00	116,16	100,00
39902. . .				0,00	87.615,22	94.893,68	23.681,87	94.893,68	0,00	-23.681,87	16.403,41
Otros ingresos por ejecuciones subsidiarias				87.615,22		71.211,81	0,00	0,00	23.681,87	81,28	-33,26
39903. . .				412.355,77	412.355,77	400.031,79	0,00	0,00	400.031,79	400.031,79	12.323,98
Ingresos canon de mejora				0,00		400.031,79	0,00	0,00	0,00	97,01	100,00
39906. . .				30.000,00	30.000,00	0,00	0,00	0,00	0,00	0,00	30.000,00
Ingresos por patrocinios				0,00		0,00	0,00	0,00	0,00	0,00	0,00
39908. . .				4.144,00	4.144,00	12.221,69	0,00	3.375,90	8.845,79	8.845,79	-8.077,69
Otros ingresos por costas procesales (contenciosos)				0,00		12.221,69	0,00	0,00	0,00	294,92	72,38
			Total C. Económica 399	585.852,15	673.467,37	526.618,82	23.681,87	98.269,58	428.349,24	404.667,37	170.530,42
				87.615,22		502.936,95	0,00	0,00	23.681,87	74,68	80,46

Ayuntamiento de Vélez Málaga - 2022

Estado de Situación del Presupuesto de Ingresos a día 31/03/2023

C. Económica	C.Org.	C.Prog.	Espec.	Inicial	Actual	DR	DR Anul.	Deudores	I	I Neto	Saldo
CONCEPTO				Modificac.		DR Neto	DR Canc.	OI	Dev. I	% DR s/ Prev	% I Neto s/ DR
		Total C. Económica 39		3.537.917,15	3.710.522,02	2.669.183,09	61.423,40	1.013.531,20	1.630.791,91	1.594.228,49	1.102.762,33
				172.604,87		2.607.759,69	0,00	0,00	36.563,42	70,28	61,13
		Total C. Económica 3		7.831.927,16	8.004.532,03	8.476.190,97	68.191,71	2.668.400,26	5.782.489,87	5.739.599,00	-403.467,23
				172.604,87		8.407.999,26	0,00	0,00	42.890,87	105,04	68,26
41000. . .				0,00	1.514.333,99	1.514.333,99	0,00	0,00	1.514.333,99	1.514.333,99	0,00
Transf.OALDIM financ. Pago Prov. 2022 (corriente)				1.514.333,99		1.514.333,99	0,00	0,00	0,00	100,00	100,00
		Total C. Económica 410		0,00	1.514.333,99	1.514.333,99	0,00	0,00	1.514.333,99	1.514.333,99	0,00
				1.514.333,99		1.514.333,99	0,00	0,00	0,00	100,00	100,00
		Total C. Económica 41		0,00	1.514.333,99	1.514.333,99	0,00	0,00	1.514.333,99	1.514.333,99	0,00
				1.514.333,99		1.514.333,99	0,00	0,00	0,00	100,00	100,00
42010. . .				17.962.745,63	17.962.745,63	18.507.056,12	119.505,87	2.857.970,63	15.649.085,49	15.529.579,62	-424.804,62
Transf.participación Fondo Complement. de Financ.				0,00		18.387.550,25	0,00	0,00	119.505,87	102,36	84,46
4209000. . .				3.500,00	3.500,00	2.623,30	0,00	389,95	2.233,35	2.233,35	876,70
Transferencias Centro Penitenciario				0,00		2.623,30	0,00	0,00	0,00	74,95	85,14
4209001. . .				92.000,00	92.000,00	112.523,91	0,00	112.523,91	0,00	0,00	-20.523,91
Otras transferencias				0,00		112.523,91	0,00	0,00	0,00	122,31	0,00
4209002. . .				0,00	0,00	917.433,19	0,00	917.433,19	0,00	0,00	-917.433,19
Dotación adicional liquidación negativa PTE 2020				0,00		917.433,19	0,00	0,00	0,00	0,00	0,00
4209006. . .				0,00	23.508,32	23.508,32	2.939,76	87,04	23.421,28	20.481,52	2.939,76
Transf. Pacto Estado contra violencia género 2022				23.508,32		20.568,56	0,00	0,00	2.939,76	87,49	99,58
		Total C. Económica 420		18.058.245,63	18.081.753,95	19.563.144,84	122.445,63	3.888.404,72	15.674.740,12	15.552.294,49	-1.358.945,26
				23.508,32		19.440.699,21	0,00	0,00	122.445,63	107,52	80,00
42190. . .				1.000,00	1.000,00	1.119,42	0,00	0,00	1.119,42	1.119,42	-119,42
Transferencias Instituto Nacional de Estadísticas				0,00		1.119,42	0,00	0,00	0,00	111,94	100,00
		Total C. Económica 421		1.000,00	1.000,00	1.119,42	0,00	0,00	1.119,42	1.119,42	-119,42
				0,00		1.119,42	0,00	0,00	0,00	111,94	100,00
		Total C. Económica 42		18.059.245,63	18.082.753,95	19.564.264,26	122.445,63	3.888.404,72	15.675.859,54	15.553.413,91	-1.359.064,68
				23.508,32		19.441.818,63	0,00	0,00	122.445,63	107,52	80,00

Ayuntamiento de Vélez Málaga - 2022

Estado de Situación del Presupuesto de Ingresos a día 31/03/2023

C. Económica	C.Org.	C.Prog.	Espec.	Inicial	Actual	DR	DR Anul.	Deudores	I	I Neto	Saldo
CONCEPTO				Modificac.		DR Neto	DR Canc.	OI	Dev. I	% DR s/ Prev	% I Neto s/ DR
44100. . .				227.744,49	227.744,49	346.646,20	0,00	346.646,20	0,00	0,00	-118.901,71
Transf. Soc.Mples financ préstamo RDL 4/12 y 8/13				0,00		346.646,20	0,00	0,00	0,00	152,21	0,00
Total C. Económica 441				227.744,49	227.744,49	346.646,20	0,00	346.646,20	0,00	0,00	-118.901,71
				0,00		346.646,20	0,00	0,00	0,00	152,21	0,00
Total C. Económica 44				227.744,49	227.744,49	346.646,20	0,00	346.646,20	0,00	0,00	-118.901,71
				0,00		346.646,20	0,00	0,00	0,00	152,21	0,00
45000. . .				4.071.190,94	4.071.190,94	4.068.912,14	0,00	6.985,37	4.061.926,77	4.061.926,77	2.278,80
Transferencia Participación tributos Cdad Autonoma				0,00		4.068.912,14	0,00	0,00	0,00	99,94	99,83
4500200. . .				85.000,00	85.000,00	85.000,00	360,73	0,00	85.000,00	84.639,27	360,73
Subvención Junta Centro Comarcal Drogas				0,00		84.639,27	0,00	0,00	360,73	99,58	100,00
4500201. . .				349.076,00	349.076,00	518.784,00	169.141,00	43.232,00	306.411,00	306.411,00	-567,00
Subvención Junta Atención Temprana				0,00		349.643,00	0,00	0,00	0,00	100,16	87,64
4500202. . .				120.526,00	120.526,00	120.526,00	0,00	0,00	120.526,00	120.526,00	0,00
Subvención Junta Tratamiento Familias				0,00		120.526,00	0,00	0,00	0,00	100,00	100,00
4500203. . .				133.689,00	133.689,00	143.523,00	0,00	109.021,00	34.502,00	34.502,00	-9.834,00
Subvención ayudas económicas familias con menores				0,00		143.523,00	0,00	0,00	0,00	107,36	24,04
4500204. . .				2.544,72	2.544,72	0,00	0,00	0,00	0,00	0,00	2.544,72
Subvención Junta PICGA				0,00		0,00	0,00	0,00	0,00	0,00	0,00
45030. . .				490.009,62	490.009,62	526.449,47	0,00	0,00	526.449,47	526.449,47	-36.439,85
Subvención Guarderías Infantiles				0,00		526.449,47	0,00	0,00	0,00	107,44	100,00
4508000. . .				6.566.082,20	7.234.155,45	7.234.155,45	0,00	0,00	7.234.155,45	7.234.155,45	0,00
Subv. Servicio ayuda domicilio. Ley Dependencia				668.073,25		7.234.155,45	0,00	0,00	0,00	100,00	100,00
4508001. . .				493.279,51	493.279,51	590.480,49	0,00	45.858,81	544.621,68	544.621,68	-97.200,98
Subvención Servicios Sociales Comunitarios				0,00		590.480,49	0,00	0,00	0,00	119,71	92,23
4508003. . .				60.077,70	60.077,70	60.776,99	666,68	0,00	60.110,31	60.110,31	-32,61
Subvención Junta Centro de Información a la Mujer				0,00		60.110,31	0,00	0,00	0,00	100,05	100,00
4508004. . .				2.682,44	2.682,44	3.000,00	0,00	0,00	3.000,00	3.000,00	-317,56
Subvención Junta Ciudades ante la droga				0,00		3.000,00	0,00	0,00	0,00	111,84	100,00
4508005. . .				0,00	0,00	0,00	0,00	0,00	0,00	0,00	0,00
Subvención Intervención Zonas de Transformación				0,00		0,00	0,00	0,00	0,00	0,00	0,00
4508006. . .				89.487,21	89.487,21	89.631,00	44.739,78	0,00	89.631,00	44.891,22	44.595,99
Subv. Refuerzo personal reconoc.situac dependencia				0,00		44.891,22	0,00	0,00	44.739,78	50,16	100,00

Ayuntamiento de Vélez Málaga - 2022

Estado de Situación del Presupuesto de Ingresos a día 31/03/2023

C. Económica	C.Org.	C.Prog.	Espec.	Inicial	Actual	DR	DR Anul.	Deudores	I	I Neto	Saldo
CONCEPTO	Modificac.					DR Neto	DR Canc.	OI	Dev. I	% DR s/ Prev	% I Neto s/ DR
4508010. . .	0,00	9.014,50		9.014,50		9.014,50	0,00	0,00	9.014,50	9.014,50	0,00
Subv. Aplicación Tecn. Realidad Aumentada (MUNIT	9.014,50					9.014,50	0,00	0,00	0,00	100,00	100,00
4508011. . .	0,00	0,00		1.035.000,00		1.038.615,41	1.038.615,41	0,00	1.035.000,00	-3.615,41	3.615,41
Progr. Iniciativa empleo juvenil (JOVEN AHORA)	0,00					-3.615,41	0,00	0,00	1.038.615,41	0,00	100,00
4508015. . .	0,00	283.302,40		283.302,40		283.302,40	0,00	283.302,40	0,00	0,00	0,00
Estrategias y Acciones en Zonas Desfavorecidas	283.302,40					283.302,40	0,00	0,00	0,00	100,00	0,00
4508020. . .	0,00	0,00		0,00		32.453,52	32.453,52	0,00	0,00	-32.453,52	32.453,52
Subv. Junta Programa Iniciativa Aire	0,00					-32.453,52	0,00	0,00	32.453,52	0,00	100,00
4508021. . .	0,00	0,00		0,00		343.864,91	343.864,91	0,00	0,00	-343.864,91	343.864,91
Plan Local Intervención Zonas Desfavorecidas	0,00					-343.864,91	0,00	0,00	343.864,91	0,00	100,00
4508031. . .	0,00	0,00		0,00		19.100,42	19.100,42	0,00	0,00	-19.100,42	19.100,42
Subv. diseño y elabor. Plan Interv. zonas desfavor	0,00					-19.100,42	0,00	0,00	19.100,42	0,00	100,00
4508032. . .	0,00	0,00		0,00		3.846,93	3.846,93	0,00	0,00	-3.846,93	3.846,93
Refuerzo SS.CC. renta mínima inserción social	0,00					-3.846,93	0,00	0,00	3.846,93	0,00	100,00
4508033. . .	0,00	5.000,00		5.000,00		5.000,00	0,00	5.000,00	0,00	0,00	0,00
Sub. J.A. Escuelas Mples. Música y Danza 2022	5.000,00					5.000,00	0,00	0,00	0,00	100,00	0,00
Total C. Económica 450	12.463.645,34	13.429.035,49		14.773.555,44		1.652.789,38	1.652.789,38	493.399,58	14.110.348,18	12.627.366,48	308.269,43
	965.390,15					13.120.766,06	0,00	0,00	1.482.981,70	97,70	96,24
Total C. Económica 45	12.463.645,34	13.429.035,49		14.773.555,44		1.652.789,38	1.652.789,38	493.399,58	14.110.348,18	12.627.366,48	308.269,43
	965.390,15					13.120.766,06	0,00	0,00	1.482.981,70	97,70	96,24
46104. . .	4.150,00	4.150,00		0,00		0,00	0,00	0,00	0,00	0,00	4.150,00
Transf. Diputación ocupación dependencias Tenencia	0,00			0,00		0,00	0,00	0,00	0,00	0,00	0,00
46105. . .	0,00	0,00		0,00		0,00	0,00	0,00	0,00	0,00	0,00
Transf. Diputación Plan Asistencia Econ.Mpal. 2020	0,00			0,00		0,00	0,00	0,00	0,00	0,00	0,00
46108. . .	0,00	431.812,50		431.812,50		0,00	0,00	0,00	431.812,50	431.812,50	0,00
Transf.Diput.Plan Asistencia Econ.Mpal. 2022, 1ªFa	431.812,50			431.812,50		0,00	0,00	0,00	0,00	100,00	100,00
46109. . .	0,00	493.500,00		493.500,00		0,00	0,00	0,00	493.500,00	493.500,00	0,00
Transf.Diput.Plan Asistencia Econ.Mpal. 2022, 3ªFa	493.500,00			493.500,00		0,00	0,00	0,00	0,00	100,00	100,00
46110. . .	0,00	500.000,00		500.000,00		0,00	0,00	0,00	500.000,00	500.000,00	0,00
Transf.Diput.Plan Asistencia Econ.Mpal. 2022, 6ªFa	500.000,00			500.000,00		0,00	0,00	0,00	0,00	100,00	100,00

Ayuntamiento de Vélez Málaga - 2022

Estado de Situación del Presupuesto de Ingresos a día 31/03/2023

C. Económica	C.Org.	C.Prog.	Espec.	Inicial	Actual	DR	DR Anul.	Deudores	I	I Neto	Saldo
CONCEPTO				Modificac.		DR Neto	DR Canc.	OI	Dev. I	% DR s/ Prev	% I Neto s/ DR
			Total C. Económica 461	4.150,00	1.429.462,50	1.425.312,50	0,00	0,00	1.425.312,50	1.425.312,50	4.150,00
				1.425.312,50		1.425.312,50	0,00	0,00	0,00	99,71	100,00
			Total C. Económica 46	4.150,00	1.429.462,50	1.425.312,50	0,00	0,00	1.425.312,50	1.425.312,50	4.150,00
				1.425.312,50		1.425.312,50	0,00	0,00	0,00	99,71	100,00
48001. . .				330,44	330,44	567,78	0,00	567,78	0,00	0,00	-237,34
Trans.Fund.Cultura financ.préstamo RDL 4/12 y 8/13				0,00		567,78	0,00	0,00	0,00	171,83	0,00
48004. . .				0,00	0,00	21.475,61	150,00	0,00	21.475,61	21.325,61	-21.325,61
Aportaciones para alumbrado ferias				0,00		21.325,61	0,00	0,00	150,00	0,00	100,00
			Total C. Económica 480	330,44	330,44	22.043,39	150,00	567,78	21.475,61	21.325,61	-21.562,95
				0,00		21.893,39	0,00	0,00	150,00	6.625,53	97,41
			Total C. Económica 48	330,44	330,44	22.043,39	150,00	567,78	21.475,61	21.325,61	-21.562,95
				0,00		21.893,39	0,00	0,00	150,00	6.625,53	97,41
			Total C. Económica 4	30.755.115,90	34.683.660,86	37.646.155,78	1.775.385,01	4.729.018,28	32.747.329,82	31.141.752,49	-1.187.109,91
				3.928.544,96		35.870.770,77	0,00	0,00	1.605.577,33	103,42	86,82
52000. . .				5.000,00	5.000,00	15,16	0,00	0,00	15,16	15,16	4.984,84
Intereses de depósitos				0,00		15,16	0,00	0,00	0,00	0,30	100,00
			Total C. Económica 520	5.000,00	5.000,00	15,16	0,00	0,00	15,16	15,16	4.984,84
				0,00		15,16	0,00	0,00	0,00	0,30	100,00
			Total C. Económica 52	5.000,00	5.000,00	15,16	0,00	0,00	15,16	15,16	4.984,84
				0,00		15,16	0,00	0,00	0,00	0,30	100,00
54100. . .				600,00	600,00	0,00	0,00	0,00	0,00	0,00	600,00
Arrendamientos de fincas urbanas				0,00		0,00	0,00	0,00	0,00	0,00	0,00
			Total C. Económica 541	600,00	600,00	0,00	0,00	0,00	0,00	0,00	600,00
				0,00		0,00	0,00	0,00	0,00	0,00	0,00
54200. . .				45.000,00	45.000,00	0,00	0,00	0,00	0,00	0,00	45.000,00
Arrendamientos de finca La Pola				0,00		0,00	0,00	0,00	0,00	0,00	0,00

Ayuntamiento de Vélez Málaga - 2022

Estado de Situación del Presupuesto de Ingresos a día 31/03/2023

C. Económica	C.Org.	C.Prog.	Espec.	Inicial	Actual	DR	DR Anul.	Deudores	I	I Neto	Saldo
CONCEPTO				Modificac.		DR Neto	DR Canc.	OI	Dev. I	% DR s/ Prev	% I Neto s/ DR
			Total C. Económica 542	45.000,00	45.000,00	0,00	0,00	0,00	0,00	0,00	45.000,00
				0,00		0,00	0,00	0,00	0,00	0,00	0,00
			Total C. Económica 54	45.600,00	45.600,00	0,00	0,00	0,00	0,00	0,00	45.600,00
				0,00		0,00	0,00	0,00	0,00	0,00	0,00
55000. . .				2.541.460,29	2.541.460,29	2.902.905,33	213.127,36	397.994,89	2.293.560,65	2.291.783,08	-148.317,68
Concesiones administrativas				0,00		2.689.777,97	0,00	0,00	1.777,57	105,84	85,20
			Total C. Económica 550	2.541.460,29	2.541.460,29	2.902.905,33	213.127,36	397.994,89	2.293.560,65	2.291.783,08	-148.317,68
				0,00		2.689.777,97	0,00	0,00	1.777,57	105,84	85,20
55100. . .				1.000,00	1.000,00	1.000,00	0,00	0,00	1.000,00	1.000,00	0,00
Concesión administrativa terrenos para ferias				0,00		1.000,00	0,00	0,00	0,00	100,00	100,00
			Total C. Económica 551	1.000,00	1.000,00	1.000,00	0,00	0,00	1.000,00	1.000,00	0,00
				0,00		1.000,00	0,00	0,00	0,00	100,00	100,00
			Total C. Económica 55	2.542.460,29	2.542.460,29	2.903.905,33	213.127,36	397.994,89	2.294.560,65	2.292.783,08	-148.317,68
				0,00		2.690.777,97	0,00	0,00	1.777,57	105,83	85,21
			Total C. Económica 5	2.593.060,29	2.593.060,29	2.903.920,49	213.127,36	397.994,89	2.294.575,81	2.292.798,24	-97.732,84
				0,00		2.690.793,13	0,00	0,00	1.777,57	103,77	85,21
60300. . .				2.792.260,82	2.792.260,82	1.658.091,27	0,00	0,00	1.658.091,27	1.658.091,27	1.134.169,55
Enajenación terrenos Patrimonio Público del Suelo				0,00		1.658.091,27	0,00	0,00	0,00	59,38	100,00
			Total C. Económica 603	2.792.260,82	2.792.260,82	1.658.091,27	0,00	0,00	1.658.091,27	1.658.091,27	1.134.169,55
				0,00		1.658.091,27	0,00	0,00	0,00	59,38	100,00
			Total C. Económica 60	2.792.260,82	2.792.260,82	1.658.091,27	0,00	0,00	1.658.091,27	1.658.091,27	1.134.169,55
				0,00		1.658.091,27	0,00	0,00	0,00	59,38	100,00
61900. . .				782.000,00	782.000,00	0,00	0,00	0,00	0,00	0,00	782.000,00
Enajenación de bienes patrimoniales				0,00		0,00	0,00	0,00	0,00	0,00	0,00
			Total C. Económica 619	782.000,00	782.000,00	0,00	0,00	0,00	0,00	0,00	782.000,00
				0,00		0,00	0,00	0,00	0,00	0,00	0,00

Ayuntamiento de Vélez Málaga - 2022

Estado de Situación del Presupuesto de Ingresos a día 31/03/2023

C. Económica	C.Org.	C.Prog.	Espec.	Inicial	Actual	DR	DR Anul.	Deudores	I	I Neto	Saldo
CONCEPTO				Modificac.		DR Neto	DR Canc.	OI	Dev. I	% DR s/ Prev	% I Neto s/ DR
			Total C. Económica 61	782.000,00	782.000,00	0,00	0,00	0,00	0,00	0,00	782.000,00
				0,00		0,00	0,00	0,00	0,00	0,00	0,00
			Total C. Económica 6	3.574.260,82	3.574.260,82	1.658.091,27	0,00	0,00	1.658.091,27	1.658.091,27	1.916.169,55
				0,00		1.658.091,27	0,00	0,00	0,00	46,39	100,00
71000. . .				0,00	155.702,39	155.702,39	0,00	0,00	155.702,39	155.702,39	0,00
Transf.OALDIM financ. Pago Prov.2022 (inversiones)				155.702,39		155.702,39	0,00	0,00	0,00	100,00	100,00
			Total C. Económica 710	0,00	155.702,39	155.702,39	0,00	0,00	155.702,39	155.702,39	0,00
				155.702,39		155.702,39	0,00	0,00	0,00	100,00	100,00
			Total C. Económica 71	0,00	155.702,39	155.702,39	0,00	0,00	155.702,39	155.702,39	0,00
				155.702,39		155.702,39	0,00	0,00	0,00	100,00	100,00
72000. . .				0,00	1.945.280,25	1.945.280,25	0,00	0,00	1.945.280,25	1.945.280,25	0,00
Subv.Mano de Obra PFEA 2022				1.945.280,25		1.945.280,25	0,00	0,00	0,00	100,00	100,00
72002. . .				0,00	0,00	0,00	5.108,62	0,00	0,00	-5.108,62	5.108,62
Subv.Mano de Obra PFEA 2018				0,00		-5.108,62	0,00	0,00	5.108,62	0,00	100,00
72003. . .				0,00	0,00	0,00	13.415,23	0,00	0,00	-13.415,23	13.415,23
Plan de acción local Agenda Urbana Española				0,00		-13.415,23	0,00	0,00	13.415,23	0,00	100,00
72005. . .				0,00	0,00	0,00	0,00	0,00	0,00	0,00	0,00
Rehabilitación integral Teatro Lope de Vega				0,00		0,00	0,00	0,00	0,00	0,00	0,00
72006. . .				0,00	0,00	0,00	2.562,16	0,00	0,00	-2.562,16	2.562,16
Subv.Mano de Obra PFEA 2019				0,00		-2.562,16	0,00	0,00	2.562,16	0,00	100,00
72007. . .				0,00	0,00	0,00	5.556,83	0,00	0,00	-5.556,83	5.556,83
Subv. Puesta en valor estr. defensivas Alcazaba				0,00		-5.556,83	0,00	0,00	5.556,83	0,00	100,00
			Total C. Económica 720	0,00	1.945.280,25	1.945.280,25	26.642,84	0,00	1.945.280,25	1.918.637,41	26.642,84
				1.945.280,25		1.918.637,41	0,00	0,00	26.642,84	98,63	100,00
			Total C. Económica 72	0,00	1.945.280,25	1.945.280,25	26.642,84	0,00	1.945.280,25	1.918.637,41	26.642,84
				1.945.280,25		1.918.637,41	0,00	0,00	26.642,84	98,63	100,00
7508001. . .				0,00	0,00	0,00	110.129,04	0,00	0,00	-110.129,04	110.129,04
Subv. J.A. Proyecto intervención Mercado Mpal. VM				0,00		-110.129,04	0,00	0,00	110.129,04	0,00	100,00

Ayuntamiento de Vélez Málaga - 2022

Estado de Situación del Presupuesto de Ingresos a día 31/03/2023

C. Económica	C.Org.	C.Prog.	Espec.	Inicial	Actual	DR	DR Anul.	Deudores	I	I Neto	Saldo
CONCEPTO	Modificac.			DR Neto	DR Canc.	OI	Dev. I	% DR s/ Prev	% I Neto s/ DR		
7508003. . .	0,00	5.000,00	5.000,00	0,00	0,00	5.000,00	5.000,00	0,00	0,00	100,00	0,00
Subv. J.A. adquisición lotes bibliográficos	5.000,00		5.000,00	0,00	0,00	0,00	0,00	0,00	0,00	100,00	100,00
Total C. Económica 750	0,00	5.000,00	5.000,00	110.129,04	0,00	5.000,00	-105.129,04	0,00	5.000,00	-105.129,04	110.129,04
	5.000,00			-105.129,04	0,00	0,00	110.129,04	-2.102,58			100,00
Total C. Económica 75	0,00	5.000,00	5.000,00	110.129,04	0,00	5.000,00	-105.129,04	0,00	5.000,00	-105.129,04	110.129,04
	5.000,00			-105.129,04	0,00	0,00	110.129,04	-2.102,58			100,00
76100. . .	0,00	0,00	0,00	32.739,98	0,00	0,00	-32.739,98	32.739,98	0,00	0,00	32.739,98
Subvención PFEA 2018 Materiales	0,00		-32.739,98	0,00	0,00	32.739,98	0,00	0,00	0,00	100,00	100,00
76103. . .	0,00	0,00	0,00	49.954,41	0,00	0,00	-49.954,41	49.954,41	0,00	0,00	49.954,41
Subv.Reforma Estación Ferroviaria de Autobuses	0,00		-49.954,41	0,00	0,00	49.954,41	0,00	0,00	0,00	100,00	100,00
76104. . .	0,00	0,00	0,00	5.812,16	0,00	0,00	-5.812,16	5.812,16	0,00	0,00	5.812,16
Subvención PFEA 2019 Materiales	0,00		-5.812,16	0,00	0,00	5.812,16	0,00	0,00	0,00	100,00	100,00
76106. . .	0,00	0,00	0,00	29.909,97	0,00	0,00	-29.909,97	29.909,97	0,00	0,00	29.909,97
Subvención PFEA 2020 Materiales	0,00		-29.909,97	0,00	0,00	29.909,97	0,00	0,00	0,00	100,00	100,00
76107. . .	0,00	810.549,50	810.549,50	0,00	0,00	810.549,50	810.549,50	0,00	0,00	100,00	0,00
Subvención PFEA 2021 Materiales	810.549,50		810.549,50	0,00	0,00	0,00	0,00	0,00	0,00	100,00	100,00
76110. . .	0,00	0,00	0,00	6.382,58	0,00	0,00	-6.382,58	6.382,58	0,00	0,00	6.382,58
Subv.inst.red abastecimiento Ctjo.Los Díaz Almayat	0,00		-6.382,58	0,00	0,00	6.382,58	0,00	0,00	0,00	100,00	100,00
76111. . .	0,00	150.880,44	150.880,44	0,00	0,00	150.880,44	150.880,44	0,00	0,00	0,00	0,00
Subv.Senda Litoral de Lagos a pasarela Río Güi	150.880,44		150.880,44	0,00	0,00	0,00	0,00	0,00	0,00	100,00	100,00
76112. . .	0,00	1.000.000,00	1.000.000,00	0,00	1.000.000,00	0,00	0,00	0,00	0,00	0,00	0,00
Subv.Proyecto Urbaniz.Camino de Torrox I SUP-VM-1	1.000.000,00		1.000.000,00	0,00	0,00	0,00	0,00	0,00	0,00	100,00	0,00
Total C. Económica 761	0,00	1.961.429,94	1.961.429,94	124.799,10	1.000.000,00	961.429,94	836.630,84	124.799,10	93,64		124.799,10
	1.961.429,94			1.836.630,84	0,00	0,00	124.799,10	93,64			45,55
Total C. Económica 76	0,00	1.961.429,94	1.961.429,94	124.799,10	1.000.000,00	961.429,94	836.630,84	124.799,10	93,64		124.799,10
	1.961.429,94			1.836.630,84	0,00	0,00	124.799,10	93,64			45,55
79100. . .	0,00	672.000,00	672.000,00	0,00	672.000,00	0,00	0,00	0,00	0,00	0,00	0,00
Aportación FEDER EDUSI	672.000,00		672.000,00	0,00	0,00	0,00	0,00	0,00	0,00	100,00	0,00
Total C. Económica 791	0,00	672.000,00	672.000,00	0,00	672.000,00	0,00	0,00	0,00	0,00	0,00	0,00
	672.000,00			672.000,00	0,00	0,00	0,00	100,00			0,00

Ayuntamiento de Vélez Málaga - 2022

Estado de Situación del Presupuesto de Ingresos a día 31/03/2023

C. Económica	C.Org.	C.Prog.	Espec.	Inicial	Actual	DR	DR Anul.	Deudores	I	I Neto	Saldo
CONCEPTO				Modificac.		DR Neto	DR Canc.	OI	Dev. I	% DR s/ Prev	% I Neto s/ DR
79700. . .				0,00	2.924.036,00	2.924.036,00	0,00	0,00	2.924.036,00	2.924.036,00	0,00
Subv.PSTD Vélez Málaga Destino turístico.sostenible				2.924.036,00		2.924.036,00	0,00	0,00	0,00	100,00	100,00
79701. . .				0,00	130.626,37	130.626,37	0,00	54.024,78	76.601,59	76.601,59	0,00
Subv. Proyecto Mejora Centro Procesos Datos (CPD)				130.626,37		130.626,37	0,00	0,00	0,00	100,00	58,64
79702. . .				0,00	175.780,00	175.780,00	0,00	99.178,40	76.601,60	76.601,60	0,00
Subvención Proyecto Securízate				175.780,00		175.780,00	0,00	0,00	0,00	100,00	43,58
79703. . .				0,00	3.706.207,35	3.706.207,35	0,00	1.204.517,38	2.501.689,97	2.501.689,97	0,00
Subvención PRTR para transporte urbano				3.706.207,35		3.706.207,35	0,00	0,00	0,00	100,00	67,50
79704. . .				0,00	2.974.634,50	2.974.634,50	0,00	0,00	2.974.634,50	2.974.634,50	0,00
Subv.Rehabilitación integral Teatro Lope de Vega				2.974.634,50		2.974.634,50	0,00	0,00	0,00	100,00	100,00
Total C. Económica 797				0,00	9.911.284,22	9.911.284,22	0,00	1.357.720,56	8.553.563,66	8.553.563,66	0,00
				9.911.284,22		9.911.284,22	0,00	0,00	0,00	100,00	86,30
Total C. Económica 79				0,00	10.583.284,22	10.583.284,22	0,00	2.029.720,56	8.553.563,66	8.553.563,66	0,00
				10.583.284,22		10.583.284,22	0,00	0,00	0,00	100,00	80,82
Total C. Económica 7				0,00	14.650.696,80	14.650.696,80	261.570,98	3.029.720,56	11.620.976,24	11.359.405,26	261.570,98
				14.650.696,80		14.389.125,82	0,00	0,00	261.570,98	98,21	78,94
83000. . .				20.900,00	20.900,00	12.020,20	0,00	5.108,47	6.911,73	6.911,73	8.879,80
Anticipos a funcionarios				0,00		12.020,20	0,00	0,00	0,00	57,51	57,50
83001. . .				20.900,00	20.900,00	7.712,97	0,00	3.105,15	4.607,82	4.607,82	13.187,03
Anticipos a personal laboral				0,00		7.712,97	0,00	0,00	0,00	36,90	59,74
Total C. Económica 830				41.800,00	41.800,00	19.733,17	0,00	8.213,62	11.519,55	11.519,55	22.066,83
				0,00		19.733,17	0,00	0,00	0,00	47,21	58,38
Total C. Económica 83				41.800,00	41.800,00	19.733,17	0,00	8.213,62	11.519,55	11.519,55	22.066,83
				0,00		19.733,17	0,00	0,00	0,00	47,21	58,38
87000. . .				0,00	7.732.292,18	0,00	0,00	0,00	0,00	0,00	7.732.292,18
Remanente de Tesorería para Gastos Generales				7.732.292,18		0,00	0,00	0,00	0,00	0,00	0,00
87010. . .				0,00	39.330.747,91	0,00	0,00	0,00	0,00	0,00	39.330.747,91
Remanente Tesorería gastos con financiación afect.				39.330.747,91		0,00	0,00	0,00	0,00	0,00	0,00

Ayuntamiento de Vélez Málaga - 2022

Estado de Situación del Presupuesto de Ingresos a día 31/03/2023

C. Económica	C.Org.	C.Prog.	Espec.	Inicial	Actual	DR	DR Anul.	Deudores	I	I Neto	Saldo
CONCEPTO				Modificac.		DR Neto	DR Canc.	OI	Dev. I	% DR s/ Prev	% I Neto s/ DR
			Total C. Económica 870	0,00	47.063.040,09	0,00	0,00	0,00	0,00	0,00	47.063.040,09
				47.063.040,09		0,00	0,00	0,00	0,00	0,00	0,00
			Total C. Económica 87	0,00	47.063.040,09	0,00	0,00	0,00	0,00	0,00	47.063.040,09
				47.063.040,09		0,00	0,00	0,00	0,00	0,00	0,00
			Total C. Económica 8	41.800,00	47.104.840,09	19.733,17	0,00	8.213,62	11.519,55	11.519,55	47.085.106,92
				47.063.040,09		19.733,17	0,00	0,00	0,00	0,04	58,38
91300. . .				8.000.000,00	8.000.000,00	8.000.000,00	0,00	0,00	8.000.000,00	8.000.000,00	0,00
Financiación inversiones 2022				0,00		8.000.000,00	0,00	0,00	0,00	100,00	100,00
			Total C. Económica 913	8.000.000,00	8.000.000,00	8.000.000,00	0,00	0,00	8.000.000,00	8.000.000,00	0,00
				0,00		8.000.000,00	0,00	0,00	0,00	100,00	100,00
			Total C. Económica 91	8.000.000,00	8.000.000,00	8.000.000,00	0,00	0,00	8.000.000,00	8.000.000,00	0,00
				0,00		8.000.000,00	0,00	0,00	0,00	100,00	100,00
			Total C. Económica 9	8.000.000,00	8.000.000,00	8.000.000,00	0,00	0,00	8.000.000,00	8.000.000,00	0,00
				0,00		8.000.000,00	0,00	0,00	0,00	100,00	100,00
			Total General €:	109.402.079,51	175.216.966,23	127.696.308,43	3.757.578,23	22.337.983,60	104.896.744,28	101.600.746,60	51.278.236,03
				65.814.886,72		123.938.730,20	0,00	0,00	3.295.997,68	70,73	81,98

Ayuntamiento de Vélez Málaga - 2023

Estado de Situación del Presupuesto de Ingresos a día 31/03/2023. Resumen por Capítulos

Capítulo	Inicial	Actual	DR	DR Anul.	Deudores	I	I Neto	Saldo
	Modificac.		DR Neto	DR Canc.		Dev. I	% DR s/ Prev	
1 Impuestos directos.	51.635.188,34 0,00	51.635.188,34	5.101.246,18 4.290.596,47	810.649,71 0,00	4.692.039,23 0,00	409.206,95 810.649,71	-401.442,76 8,31	47.344.591,87 -9,36
2 Impuestos indirectos.	4.970.727,00 0,00	4.970.727,00	1.225.577,88 1.217.692,91	7.884,97 0,00	1.224.787,01 0,00	790,87 7.884,97	-7.094,10 24,50	3.753.034,09 -0,58
3 Tasas, precios públicos y otros ingresos.	7.831.927,16 0,00	7.831.927,16	1.774.246,35 1.755.936,29	18.310,06 0,00	680.853,73 0,00	1.093.392,62 18.310,06	1.075.082,56 22,42	6.075.990,87 61,23
4 Transferencia corrientes.	30.527.040,97 92.724,26	30.619.765,23	9.572.183,22 9.572.068,52	114,70 0,00	9.072.183,22 0,00	500.000,00 114,70	499.885,30 31,26	21.047.696,71 5,22
5 Ingresos patrimoniales.	2.593.060,29 0,00	2.593.060,29	304.826,19 304.826,19	0,00 0,00	94.338,69 0,00	210.487,50 0,00	210.487,50 11,76	2.288.234,10 69,05
7 Transferencias de capital.	0,00 259.573,42	259.573,42	259.573,42 138.623,49	120.949,93 0,00	259.573,42 0,00	0,00 120.949,93	-120.949,93 53,40	120.949,93 -87,25
8 Activos financieros.	41.800,00 50.963.776,98	51.005.576,98	7.212,12 7.212,12	0,00 0,00	6.911,61 0,00	300,51 0,00	300,51 0,01	50.998.364,86 4,17
Total General €:	97.599.743,76 51.316.074,66	148.915.818,42	18.244.865,36 17.286.955,99	957.909,37 0,00	16.030.686,91 0,00	2.214.178,45 957.909,37	1.256.269,08 11,61	131.628.862,43 7,27

Ayuntamiento de Vélez Málaga - 2023

Estado de Situación del Presupuesto de Ingresos a día 31/03/2023

C. Económica	C.Org.	C.Prog.	Espec.	Inicial	Actual	DR	DR Anul.	Deudores	I	I Neto	Saldo
CONCEPTO				Modificac.		DR Neto	DR Canc.	OI	Dev. I	% DR s/ Prev	% I Neto s/ DR
10000. . .				1.168.379,34	1.168.379,34	333.953,43	0,00	333.953,43	0,00	0,00	834.425,91
Impuesto sobre la renta de las personas físicas				0,00		333.953,43	0,00	0,00	0,00	28,58	0,00
Total C. Económica 100				1.168.379,34	1.168.379,34	333.953,43	0,00	333.953,43	0,00	0,00	834.425,91
				0,00		333.953,43	0,00	0,00	0,00	28,58	0,00
Total C. Económica 10				1.168.379,34	1.168.379,34	333.953,43	0,00	333.953,43	0,00	0,00	834.425,91
				0,00		333.953,43	0,00	0,00	0,00	28,58	0,00
11200. . .				2.056.671,00	2.056.671,00	17.945,21	4.903,30	17.945,21	0,00	-4.903,30	2.043.629,09
I.B.I. de naturaleza rústica				0,00		13.041,91	0,00	0,00	4.903,30	0,63	-37,60
Total C. Económica 112				2.056.671,00	2.056.671,00	17.945,21	4.903,30	17.945,21	0,00	-4.903,30	2.043.629,09
				0,00		13.041,91	0,00	0,00	4.903,30	0,63	-37,60
Total C. Económica 11				2.056.671,00	2.056.671,00	17.945,21	4.903,30	17.945,21	0,00	-4.903,30	2.043.629,09
				0,00		13.041,91	0,00	0,00	4.903,30	0,63	-37,60
11300. . .				35.877.735,00	35.877.735,00	134.670,22	94.883,40	134.670,22	0,00	-94.883,40	35.837.948,18
I.B.I. de naturaleza urbana				0,00		39.786,82	0,00	0,00	94.883,40	0,11	-238,48
Total C. Económica 113				35.877.735,00	35.877.735,00	134.670,22	94.883,40	134.670,22	0,00	-94.883,40	35.837.948,18
				0,00		39.786,82	0,00	0,00	94.883,40	0,11	-238,48
Total C. Económica 11				35.877.735,00	35.877.735,00	134.670,22	94.883,40	134.670,22	0,00	-94.883,40	35.837.948,18
				0,00		39.786,82	0,00	0,00	94.883,40	0,11	-238,48
11500. . .				3.932.403,00	3.932.403,00	3.997.729,47	1.133,84	3.972.311,35	25.418,12	24.284,28	-64.192,63
Impuesto sobre vehículos de tracción mecánica				0,00		3.996.595,63	0,00	0,00	1.133,84	101,63	0,61
Total C. Económica 115				3.932.403,00	3.932.403,00	3.997.729,47	1.133,84	3.972.311,35	25.418,12	24.284,28	-64.192,63
				0,00		3.996.595,63	0,00	0,00	1.133,84	101,63	0,61
Total C. Económica 11				3.932.403,00	3.932.403,00	3.997.729,47	1.133,84	3.972.311,35	25.418,12	24.284,28	-64.192,63
				0,00		3.996.595,63	0,00	0,00	1.133,84	101,63	0,61
11600. . .				7.500.000,00	7.500.000,00	383.788,83	709.631,94	0,00	383.788,83	-325.843,11	7.825.843,11
Impuesto sobre incremento del valor de los terrenos				0,00		-325.843,11	0,00	0,00	709.631,94	-4,34	100,00
Total C. Económica 116				7.500.000,00	7.500.000,00	383.788,83	709.631,94	0,00	383.788,83	-325.843,11	7.825.843,11
				0,00		-325.843,11	0,00	0,00	709.631,94	-4,34	100,00
Total C. Económica 11				49.366.809,00	49.366.809,00	4.534.133,73	810.552,48	4.124.926,78	409.206,95	-401.345,53	45.643.227,75
				0,00		3.723.581,25	0,00	0,00	810.552,48	7,54	-10,78
13000. . .				1.100.000,00	1.100.000,00	233.159,02	97,23	233.159,02	0,00	-97,23	866.938,21
Impuesto sobre actividades económicas				0,00		233.061,79	0,00	0,00	97,23	21,19	-0,04
Total C. Económica 130				1.100.000,00	1.100.000,00	233.159,02	97,23	233.159,02	0,00	-97,23	866.938,21
				0,00		233.061,79	0,00	0,00	97,23	21,19	-0,04

Ayuntamiento de Vélez Málaga - 2023

Estado de Situación del Presupuesto de Ingresos a día 31/03/2023

C. Económica	C.Org.	C.Prog.	Espec.	Inicial	Actual	DR	DR Anul.	Deudores	I	I Neto	Saldo
CONCEPTO				Modificac.		DR Neto	DR Canc.	OI	Dev. I	% DR s/ Prev	% I Neto s/ DR
		Total C. Económica 13		1.100.000,00	1.100.000,00	233.159,02	97,23	233.159,02	0,00	-97,23	866.938,21
				0,00		233.061,79	0,00	0,00	97,23	21,19	-0,04
		Total C. Económica 1		51.635.188,34	51.635.188,34	5.101.246,18	810.649,71	4.692.039,23	409.206,95	-401.442,76	47.344.591,87
				0,00		4.290.596,47	0,00	0,00	810.649,71	8,31	-9,36
21000. . .				1.560.040,33	1.560.040,33	408.967,77	0,00	408.967,77	0,00	0,00	1.151.072,56
Impuesto sobre el valor añadido				0,00		408.967,77	0,00	0,00	0,00	26,22	0,00
		Total C. Económica 210		1.560.040,33	1.560.040,33	408.967,77	0,00	408.967,77	0,00	0,00	1.151.072,56
				0,00		408.967,77	0,00	0,00	0,00	26,22	0,00
		Total C. Económica 21		1.560.040,33	1.560.040,33	408.967,77	0,00	408.967,77	0,00	0,00	1.151.072,56
				0,00		408.967,77	0,00	0,00	0,00	26,22	0,00
22000. . .				19.924,60	19.924,60	5.896,32	0,00	5.896,32	0,00	0,00	14.028,28
Impuesto sobre el alcohol y bebidas derivadas				0,00		5.896,32	0,00	0,00	0,00	29,59	0,00
22001. . .				8.138,06	8.138,06	1.997,55	0,00	1.997,55	0,00	0,00	6.140,51
Impuesto sobre la cerveza				0,00		1.997,55	0,00	0,00	0,00	24,55	0,00
22003. . .				51.635,74	51.635,74	16.594,11	0,00	16.594,11	0,00	0,00	35.041,63
Impuesto sobre las labores del tabaco				0,00		16.594,11	0,00	0,00	0,00	32,14	0,00
22004. . .				263.066,07	263.066,07	66.724,20	0,00	66.724,20	0,00	0,00	196.341,87
Impuesto sobre hidrocarburos				0,00		66.724,20	0,00	0,00	0,00	25,36	0,00
22006. . .				466,01	466,01	143,25	0,00	143,25	0,00	0,00	322,76
Impuesto sobre productos intermedios				0,00		143,25	0,00	0,00	0,00	30,74	0,00
		Total C. Económica 220		343.230,48	343.230,48	91.355,43	0,00	91.355,43	0,00	0,00	251.875,05
				0,00		91.355,43	0,00	0,00	0,00	26,62	0,00
		Total C. Económica 22		343.230,48	343.230,48	91.355,43	0,00	91.355,43	0,00	0,00	251.875,05
				0,00		91.355,43	0,00	0,00	0,00	26,62	0,00
29000. . .				3.067.456,19	3.067.456,19	725.254,68	7.884,97	724.463,81	790,87	-7.094,10	2.350.086,48
Impuesto sobre construcciones, instalaciones y obr				0,00		717.369,71	0,00	0,00	7.884,97	23,39	-0,99
		Total C. Económica 290		3.067.456,19	3.067.456,19	725.254,68	7.884,97	724.463,81	790,87	-7.094,10	2.350.086,48
				0,00		717.369,71	0,00	0,00	7.884,97	23,39	-0,99

Ayuntamiento de Vélez Málaga - 2023

Estado de Situación del Presupuesto de Ingresos a día 31/03/2023

C. Económica	C.Org.	C.Prog.	Espec.	Inicial	Actual	DR	DR Anul.	Deudores	I	I Neto	Saldo
CONCEPTO				Modificac.		DR Neto	DR Canc.	OI	Dev. I	% DR s/ Prev	% I Neto s/ DR
		Total C. Económica 29		3.067.456,19	3.067.456,19	725.254,68	7.884,97	724.463,81	790,87	-7.094,10	2.350.086,48
				0,00		717.369,71	0,00	0,00	7.884,97	23,39	-0,99
		Total C. Económica 2		4.970.727,00	4.970.727,00	1.225.577,88	7.884,97	1.224.787,01	790,87	-7.094,10	3.753.034,09
				0,00		1.217.692,91	0,00	0,00	7.884,97	24,50	-0,58
30900. . .				112.500,00	112.500,00	17.700,42	100,33	0,00	17.700,42	17.600,09	94.899,91
Tasa de cementerios				0,00		17.600,09	0,00	0,00	100,33	15,64	100,00
		Total C. Económica 309		112.500,00	112.500,00	17.700,42	100,33	0,00	17.700,42	17.600,09	94.899,91
				0,00		17.600,09	0,00	0,00	100,33	15,64	100,00
		Total C. Económica 30		112.500,00	112.500,00	17.700,42	100,33	0,00	17.700,42	17.600,09	94.899,91
				0,00		17.600,09	0,00	0,00	100,33	15,64	100,00
31100. . .				88.700,00	88.700,00	0,00	0,00	0,00	0,00	0,00	88.700,00
Tasa prestación Servicio Ayuda a Domicilio				0,00		0,00	0,00	0,00	0,00	0,00	0,00
		Total C. Económica 311		88.700,00	88.700,00	0,00	0,00	0,00	0,00	0,00	88.700,00
				0,00		0,00	0,00	0,00	0,00	0,00	0,00
31900. . .				76.200,00	76.200,00	6.711,01	0,00	141,88	6.569,13	6.569,13	69.488,99
Tasa académica Escuela Municipal de Música				0,00		6.711,01	0,00	0,00	0,00	8,81	97,89
		Total C. Económica 319		76.200,00	76.200,00	6.711,01	0,00	141,88	6.569,13	6.569,13	69.488,99
				0,00		6.711,01	0,00	0,00	0,00	8,81	97,89
		Total C. Económica 31		164.900,00	164.900,00	6.711,01	0,00	141,88	6.569,13	6.569,13	158.188,99
				0,00		6.711,01	0,00	0,00	0,00	4,07	97,89
32100. . .				902.773,42	902.773,42	782.802,25	0,00	285.685,39	497.116,86	497.116,86	119.971,17
Tasa por licencias urbanísticas				0,00		782.802,25	0,00	0,00	0,00	86,71	63,50
		Total C. Económica 321		902.773,42	902.773,42	782.802,25	0,00	285.685,39	497.116,86	497.116,86	119.971,17
				0,00		782.802,25	0,00	0,00	0,00	86,71	63,50
32500. . .				1.500,00	1.500,00	251,87	0,00	0,00	251,87	251,87	1.248,13
Tasa Expedición de documentos				0,00		251,87	0,00	0,00	0,00	16,79	100,00

Ayuntamiento de Vélez Málaga - 2023

Estado de Situación del Presupuesto de Ingresos a día 31/03/2023

C. Económica	C.Org.	C.Prog.	Espec.	Inicial	Actual	DR	DR Anul.	Deudores	I	I Neto	Saldo
CONCEPTO				Modificac.		DR Neto	DR Canc.	OI	Dev. I	% DR s/ Prev	% I Neto s/ DR
			Total C. Económica 325	1.500,00	1.500,00	251,87	0,00	0,00	251,87	251,87	1.248,13
				0,00		251,87	0,00	0,00	0,00	16,79	100,00
32600. . .				45.000,00	45.000,00	9.492,61	0,00	0,00	9.492,61	9.492,61	35.507,39
Tasa por retirada de vehículos				0,00		9.492,61	0,00	0,00	0,00	21,09	100,00
			Total C. Económica 326	45.000,00	45.000,00	9.492,61	0,00	0,00	9.492,61	9.492,61	35.507,39
				0,00		9.492,61	0,00	0,00	0,00	21,09	100,00
32900. . .				1.000,00	1.000,00	314,94	0,00	0,00	314,94	314,94	685,06
Tasa Licencias de autotaxis				0,00		314,94	0,00	0,00	0,00	31,49	100,00
32901. . .				5.000,00	5.000,00	0,00	0,00	0,00	0,00	0,00	5.000,00
Tasa Mercados				0,00		0,00	0,00	0,00	0,00	0,00	0,00
32902. . .				90.000,00	90.000,00	12.092,66	0,00	0,00	12.092,66	12.092,66	77.907,34
Tasa por Licencias de apertura				0,00		12.092,66	0,00	0,00	0,00	13,44	100,00
32904. . .				40.000,00	40.000,00	5.615,00	0,00	0,00	5.615,00	5.615,00	34.385,00
Tasas por derechos de examen				0,00		5.615,00	0,00	0,00	0,00	14,04	100,00
			Total C. Económica 329	136.000,00	136.000,00	18.022,60	0,00	0,00	18.022,60	18.022,60	117.977,40
				0,00		18.022,60	0,00	0,00	0,00	13,25	100,00
			Total C. Económica 32	1.085.273,42	1.085.273,42	810.569,33	0,00	285.685,39	524.883,94	524.883,94	274.704,09
				0,00		810.569,33	0,00	0,00	0,00	74,69	64,75
33100. . .				1.190.000,00	1.190.000,00	1.477,44	721,08	1.477,44	0,00	-721,08	1.189.243,64
Tasa ocupación vía pública por entrada de vehículo				0,00		756,36	0,00	0,00	721,08	0,06	-95,34
			Total C. Económica 331	1.190.000,00	1.190.000,00	1.477,44	721,08	1.477,44	0,00	-721,08	1.189.243,64
				0,00		756,36	0,00	0,00	721,08	0,06	-95,34
33200. . .				650.000,00	650.000,00	521.781,40	0,00	51.607,72	470.173,68	470.173,68	128.218,60
Tasa empresas explotadoras servicios suministros.				0,00		521.781,40	0,00	0,00	0,00	80,27	90,11
			Total C. Económica 332	650.000,00	650.000,00	521.781,40	0,00	51.607,72	470.173,68	470.173,68	128.218,60
				0,00		521.781,40	0,00	0,00	0,00	80,27	90,11
33500. . .				5.000,00	5.000,00	5.563,70	0,00	2.255,59	3.308,11	3.308,11	-563,70
Tasa ocupación vía pública con mesas y sillas				0,00		5.563,70	0,00	0,00	0,00	111,27	59,46

Ayuntamiento de Vélez Málaga - 2023

Estado de Situación del Presupuesto de Ingresos a día 31/03/2023

C. Económica	C.Org.	C.Prog.	Espec.	Inicial	Actual	DR	DR Anul.	Deudores	I	I Neto	Saldo
CONCEPTO				Modificac.		DR Neto	DR Canc.	OI	Dev. I	% DR s/ Prev	% I Neto s/ DR
			Total C. Económica 335	5.000,00	5.000,00	5.563,70	0,00	2.255,59	3.308,11	3.308,11	-563,70
				0,00		5.563,70	0,00	0,00	0,00	111,27	59,46
33800. . .			Compensación Telefónica	187.000,00	187.000,00	35.564,31	0,00	35.564,31	0,00	0,00	151.435,69
				0,00		35.564,31	0,00	0,00	0,00	19,02	0,00
			Total C. Económica 338	187.000,00	187.000,00	35.564,31	0,00	35.564,31	0,00	0,00	151.435,69
				0,00		35.564,31	0,00	0,00	0,00	19,02	0,00
33900. . .			Tasa mercadillos	3.750,00	3.750,00	22,68	0,00	6,24	16,44	16,44	3.727,32
				0,00		22,68	0,00	0,00	0,00	0,60	72,49
33901. . .			Tasa ocupación vía pública con vallas y mercancías	1.000,00	1.000,00	0,00	0,00	0,00	0,00	0,00	1.000,00
				0,00		0,00	0,00	0,00	0,00	0,00	0,00
33902. . .			Tasa ocupación vía pública con quiosco	1.400,00	1.400,00	205,43	0,00	19,39	186,04	186,04	1.194,57
				0,00		205,43	0,00	0,00	0,00	14,67	90,56
			Total C. Económica 339	6.150,00	6.150,00	228,11	0,00	25,63	202,48	202,48	5.921,89
				0,00		228,11	0,00	0,00	0,00	3,71	88,76
			Total C. Económica 33	2.038.150,00	2.038.150,00	564.614,96	721,08	90.930,69	473.684,27	472.963,19	1.474.256,12
				0,00		563.893,88	0,00	0,00	721,08	27,67	83,87
34100. . .			Precio público Residencia	29.000,00	29.000,00	0,00	0,00	0,00	0,00	0,00	29.000,00
				0,00		0,00	0,00	0,00	0,00	0,00	0,00
			Total C. Económica 341	29.000,00	29.000,00	0,00	0,00	0,00	0,00	0,00	29.000,00
				0,00		0,00	0,00	0,00	0,00	0,00	0,00
34201. . .			Precio público Guardería	130.901,59	130.901,59	195,21	0,00	0,00	195,21	195,21	130.706,38
				0,00		195,21	0,00	0,00	0,00	0,15	100,00
			Total C. Económica 342	130.901,59	130.901,59	195,21	0,00	0,00	195,21	195,21	130.706,38
				0,00		195,21	0,00	0,00	0,00	0,15	100,00
34300. . .			Precio público Deportes	650.000,00	650.000,00	46.152,22	0,00	0,00	46.152,22	46.152,22	603.847,78
				0,00		46.152,22	0,00	0,00	0,00	7,10	100,00
			Total C. Económica 343	650.000,00	650.000,00	46.152,22	0,00	0,00	46.152,22	46.152,22	603.847,78
				0,00		46.152,22	0,00	0,00	0,00	7,10	100,00

Ayuntamiento de Vélez Málaga - 2023

Estado de Situación del Presupuesto de Ingresos a día 31/03/2023

C. Económica	C.Org.	C.Prog.	Espec.	Inicial	Actual	DR	DR Anul.	Deudores	I	I Neto	Saldo
CONCEPTO				Modificac.		DR Neto	DR Canc.	OI	Dev. I	% DR s/ Prev	% I Neto s/ DR
34900. . .				25.000,00	25.000,00	6.356,84	51,10	0,00	6.356,84	6.305,74	18.694,26
Precio público celebración de bodas				0,00		6.305,74	0,00	0,00	51,10	25,22	100,00
34901. . .				40.000,00	40.000,00	0,00	0,00	0,00	0,00	0,00	40.000,00
Precio público por servicios en Antiguo Mdo.S.Fco.				0,00		0,00	0,00	0,00	0,00	0,00	0,00
Total C. Económica 349				65.000,00	65.000,00	6.356,84	51,10	0,00	6.356,84	6.305,74	58.694,26
				0,00		6.305,74	0,00	0,00	51,10	9,70	100,00
Total C. Económica 34				874.901,59	874.901,59	52.704,27	51,10	0,00	52.704,27	52.653,17	822.248,42
				0,00		52.653,17	0,00	0,00	51,10	6,02	100,00
38901. . .				18.285,00	18.285,00	88,44	0,00	0,00	88,44	88,44	18.196,56
Reintegros pptos cerrados operaciones corrientes				0,00		88,44	0,00	0,00	0,00	0,48	100,00
Total C. Económica 389				18.285,00	18.285,00	88,44	0,00	0,00	88,44	88,44	18.196,56
				0,00		88,44	0,00	0,00	0,00	0,48	100,00
Total C. Económica 38				18.285,00	18.285,00	88,44	0,00	0,00	88,44	88,44	18.196,56
				0,00		88,44	0,00	0,00	0,00	0,48	100,00
39100. . .				0,00	0,00	0,00	14.330,91	0,00	0,00	-14.330,91	14.330,91
Multas por infracciones urbanísticas				0,00		-14.330,91	0,00	0,00	14.330,91	0,00	100,00
39110. . .				150.000,00	150.000,00	0,00	0,00	0,00	0,00	0,00	150.000,00
Multas por infracciones tributarias				0,00		0,00	0,00	0,00	0,00	0,00	0,00
39120. . .				1.100.000,00	1.100.000,00	233.010,00	0,00	233.010,00	0,00	0,00	866.990,00
Multas por infracciones ordenanza de circulación				0,00		233.010,00	0,00	0,00	0,00	21,18	0,00
3919000. . .				280.000,00	280.000,00	21.282,70	0,00	6.750,00	14.532,70	14.532,70	258.717,30
Otras multas y sanciones				0,00		21.282,70	0,00	0,00	0,00	7,60	68,28
3919001. . .				30.000,00	30.000,00	600,00	0,00	600,00	0,00	0,00	29.400,00
Multas coercitivas				0,00		600,00	0,00	0,00	0,00	2,00	0,00
Total C. Económica 391				1.560.000,00	1.560.000,00	254.892,70	14.330,91	240.360,00	14.532,70	201,79	1.319.438,21
				0,00		240.561,79	0,00	0,00	14.330,91	15,42	0,08
39210. . .				18.542,00	18.542,00	61,28	0,00	0,00	61,28	61,28	18.480,72
Recargo ejecutivo				0,00		61,28	0,00	0,00	0,00	0,33	100,00
39211. . .				908.523,00	908.523,00	0,00	0,00	0,00	0,00	0,00	908.523,00
Recargo de apremio				0,00		0,00	0,00	0,00	0,00	0,00	0,00

Ayuntamiento de Vélez Málaga - 2023

Estado de Situación del Presupuesto de Ingresos a día 31/03/2023

C. Económica	C.Org.	C.Prog.	Espec.	Inicial	Actual	DR	DR Anul.	Deudores	I	I Neto	Saldo
CONCEPTO				Modificac.		DR Neto	DR Canc.	OI	Dev. I	% DR s/ Prev	% I Neto s/ DR
			Total C. Económica 392	927.065,00	927.065,00	61,28	0,00	0,00	61,28	61,28	927.003,72
				0,00		61,28	0,00	0,00	0,00	0,01	100,00
39300. . .				465.000,00	465.000,00	2.529,38	0,00	21,21	2.508,17	2.508,17	462.470,62
Intereses de demora				0,00		2.529,38	0,00	0,00	0,00	0,54	99,16
			Total C. Económica 393	465.000,00	465.000,00	2.529,38	0,00	21,21	2.508,17	2.508,17	462.470,62
				0,00		2.529,38	0,00	0,00	0,00	0,54	99,16
39900. . .				129.352,38	129.352,38	660,00	0,00	0,00	660,00	660,00	128.692,38
Otros ingresos indeterminados				0,00		660,00	0,00	0,00	0,00	0,51	100,00
39901. . .				10.000,00	10.000,00	0,00	0,00	0,00	0,00	0,00	10.000,00
Otros ingresos por daños al erario público				0,00		0,00	0,00	0,00	0,00	0,00	0,00
39902. . .				0,00	0,00	63.714,56	3.106,64	63.714,56	0,00	-3.106,64	-60.607,92
Otros ingresos por ejecuciones subsidiarias				0,00		60.607,92	0,00	0,00	3.106,64	0,00	-5,13
39903. . .				412.355,77	412.355,77	0,00	0,00	0,00	0,00	0,00	412.355,77
Ingresos canon de mejora				0,00		0,00	0,00	0,00	0,00	0,00	0,00
39906. . .				30.000,00	30.000,00	0,00	0,00	0,00	0,00	0,00	30.000,00
Ingresos por patrocinios				0,00		0,00	0,00	0,00	0,00	0,00	0,00
39908. . .				4.144,00	4.144,00	0,00	0,00	0,00	0,00	0,00	4.144,00
Otros ingresos por costas procesales (contenciosos)				0,00		0,00	0,00	0,00	0,00	0,00	0,00
			Total C. Económica 399	585.852,15	585.852,15	64.374,56	3.106,64	63.714,56	660,00	-2.446,64	524.584,23
				0,00		61.267,92	0,00	0,00	3.106,64	10,46	-3,99
			Total C. Económica 39	3.537.917,15	3.537.917,15	321.857,92	17.437,55	304.095,77	17.762,15	324,60	3.233.496,78
				0,00		304.420,37	0,00	0,00	17.437,55	8,60	0,11
			Total C. Económica 3	7.831.927,16	7.831.927,16	1.774.246,35	18.310,06	680.853,73	1.093.392,62	1.075.082,56	6.075.990,87
				0,00		1.755.936,29	0,00	0,00	18.310,06	22,42	61,23
42010. . .				17.962.745,63	17.962.745,63	4.624.735,53	0,00	4.624.735,53	0,00	0,00	13.338.010,10
Transf.participación Fondo Complement. de Financ.				0,00		4.624.735,53	0,00	0,00	0,00	25,75	0,00
4209000. . .				3.500,00	3.500,00	602,65	0,00	602,65	0,00	0,00	2.897,35
Transferencias Centro Penitenciario				0,00		602,65	0,00	0,00	0,00	17,22	0,00
4209001. . .				92.000,00	92.000,00	181,50	0,00	181,50	0,00	0,00	91.818,50
Otras transferencias				0,00		181,50	0,00	0,00	0,00	0,20	0,00

Ayuntamiento de Vélez Málaga - 2023

Estado de Situación del Presupuesto de Ingresos a día 31/03/2023

C. Económica	C.Org.	C.Prog.	Espec.	Inicial	Actual	DR	DR Anul.	Deudores	I	I Neto	Saldo
CONCEPTO				Modificac.		DR Neto	DR Canc.	OI	Dev. I	% DR s/ Prev	% I Neto s/ DR
			Total C. Económica 420	18.058.245,63	18.058.245,63	4.625.519,68	0,00	4.625.519,68	0,00	0,00	13.432.725,95
				0,00		4.625.519,68	0,00	0,00	0,00	25,61	0,00
42190. . .				1.000,00	1.000,00	0,00	0,00	0,00	0,00	0,00	1.000,00
Transferencias Instituto Nacional de Estadísticas				0,00		0,00	0,00	0,00	0,00	0,00	0,00
			Total C. Económica 421	1.000,00	1.000,00	0,00	0,00	0,00	0,00	0,00	1.000,00
				0,00		0,00	0,00	0,00	0,00	0,00	0,00
			Total C. Económica 42	18.059.245,63	18.059.245,63	4.625.519,68	0,00	4.625.519,68	0,00	0,00	13.433.725,95
				0,00		4.625.519,68	0,00	0,00	0,00	25,61	0,00
45000. . .				4.071.190,94	4.071.190,94	4.193.395,14	0,00	4.193.395,14	0,00	0,00	-122.204,20
Transferencia Participación tributos Cdad Autonoma				0,00		4.193.395,14	0,00	0,00	0,00	103,00	0,00
4500200. . .				85.000,00	85.000,00	0,00	0,00	0,00	0,00	0,00	85.000,00
Subvención Junta Centro Comarcal Drogas				0,00		0,00	0,00	0,00	0,00	0,00	0,00
4500201. . .				349.076,00	349.076,00	0,00	0,00	0,00	0,00	0,00	349.076,00
Subvención Junta Atención Temprana				0,00		0,00	0,00	0,00	0,00	0,00	0,00
4500202. . .				120.526,00	120.526,00	40.175,00	0,00	40.175,00	0,00	0,00	80.351,00
Subvención Junta Tratamiento Familias				0,00		40.175,00	0,00	0,00	0,00	33,33	0,00
4500203. . .				133.689,00	133.689,00	0,00	0,00	0,00	0,00	0,00	133.689,00
Subvención ayudas económicas familias con menores				0,00		0,00	0,00	0,00	0,00	0,00	0,00
4500204. . .				2.544,72	2.544,72	0,00	0,00	0,00	0,00	0,00	2.544,72
Subvención Junta PICGA				0,00		0,00	0,00	0,00	0,00	0,00	0,00
45030. . .				490.009,62	490.009,62	0,00	0,00	0,00	0,00	0,00	490.009,62
Subvención Guarderías Infantiles				0,00		0,00	0,00	0,00	0,00	0,00	0,00
4508000. . .				6.566.082,20	6.566.082,20	0,00	0,00	0,00	0,00	0,00	6.566.082,20
Subv. Servicio ayuda domicilio. Ley Dependencia				0,00		0,00	0,00	0,00	0,00	0,00	0,00
4508001. . .				493.279,51	493.279,51	0,00	0,00	0,00	0,00	0,00	493.279,51
Subvención Servicios Sociales Comunitarios				0,00		0,00	0,00	0,00	0,00	0,00	0,00
4508003. . .				60.077,70	60.077,70	30.738,14	0,00	30.738,14	0,00	0,00	29.339,56
Subvención Junta Centro de Información a la Mujer				0,00		30.738,14	0,00	0,00	0,00	51,16	0,00
4508004. . .				2.682,44	2.682,44	0,00	0,00	0,00	0,00	0,00	2.682,44
Subvención Junta Ciudades ante la droga				0,00		0,00	0,00	0,00	0,00	0,00	0,00

Ayuntamiento de Vélez Málaga - 2023

Estado de Situación del Presupuesto de Ingresos a día 31/03/2023

C. Económica	C.Org.	C.Prog.	Espec.	Inicial	Actual	DR	DR Anul.	Deudores	I	I Neto	Saldo
CONCEPTO				Modificac.		DR Neto	DR Canc.	OI	Dev. I	% DR s/ Prev	% I Neto s/ DR
4508006. . .				89.487,21	89.487,21	89.631,00	0,00	89.631,00	0,00	0,00	-143,79
Subv. Refuerzo personal reconoc.situac dependencia				0,00		89.631,00	0,00	0,00	0,00	100,16	0,00
4508032. . .				0,00	0,00	0,00	114,70	0,00	0,00	-114,70	114,70
Refuerzo SS.CC. renta mínima inserción social				0,00		-114,70	0,00	0,00	114,70	0,00	100,00
Total C. Económica 450				12.463.645,34	12.463.645,34	4.353.939,28	114,70	4.353.939,28	0,00	-114,70	8.109.820,76
				0,00		4.353.824,58	0,00	0,00	114,70	34,93	0,00
45106. . .				0,00	52.842,90	52.842,90	0,00	52.842,90	0,00	0,00	0,00
Sub. Programa Experiencias Profesionales Empleo				52.842,90		52.842,90	0,00	0,00	0,00	100,00	0,00
45111. . .				0,00	39.881,36	39.881,36	0,00	39.881,36	0,00	0,00	0,00
Sub. SAE Prog. Orient. y Acomp. MA/OCA/001/2022				39.881,36		39.881,36	0,00	0,00	0,00	100,00	0,00
Total C. Económica 451				0,00	92.724,26	92.724,26	0,00	92.724,26	0,00	0,00	0,00
				92.724,26		92.724,26	0,00	0,00	0,00	100,00	0,00
Total C. Económica 45				12.463.645,34	12.556.369,60	4.446.663,54	114,70	4.446.663,54	0,00	-114,70	8.109.820,76
				92.724,26		4.446.548,84	0,00	0,00	114,70	35,41	0,00
46104. . .				4.150,00	4.150,00	0,00	0,00	0,00	0,00	0,00	4.150,00
Transf. Diputación ocupación dependencias Tenencia				0,00		0,00	0,00	0,00	0,00	0,00	0,00
46111. . .				0,00	0,00	500.000,00	0,00	0,00	500.000,00	500.000,00	-500.000,00
Transf.Diput.Plan Asistencia Econ.Mpal. 2023, 1ªFa				0,00		500.000,00	0,00	0,00	0,00	0,00	100,00
Total C. Económica 461				4.150,00	4.150,00	500.000,00	0,00	0,00	500.000,00	500.000,00	-495.850,00
				0,00		500.000,00	0,00	0,00	0,00	12.048,19	100,00
Total C. Económica 46				4.150,00	4.150,00	500.000,00	0,00	0,00	500.000,00	500.000,00	-495.850,00
				0,00		500.000,00	0,00	0,00	0,00	12.048,19	100,00
Total C. Económica 4				30.527.040,97	30.619.765,23	9.572.183,22	114,70	9.072.183,22	500.000,00	499.885,30	21.047.696,71
				92.724,26		9.572.068,52	0,00	0,00	114,70	31,26	5,22
52000. . .				5.000,00	5.000,00	0,00	0,00	0,00	0,00	0,00	5.000,00
Intereses de depósitos				0,00		0,00	0,00	0,00	0,00	0,00	0,00
Total C. Económica 520				5.000,00	5.000,00	0,00	0,00	0,00	0,00	0,00	5.000,00
				0,00		0,00	0,00	0,00	0,00	0,00	0,00

Ayuntamiento de Vélez Málaga - 2023

Estado de Situación del Presupuesto de Ingresos a día 31/03/2023

C. Económica	C.Org.	C.Prog.	Espec.	Inicial	Actual	DR	DR Anul.	Deudores	I	I Neto	Saldo
CONCEPTO				Modificac.		DR Neto	DR Canc.	OI	Dev. I	% DR s/ Prev	% I Neto s/ DR
			Total C. Económica 52	5.000,00	5.000,00	0,00	0,00	0,00	0,00	0,00	5.000,00
				0,00		0,00	0,00	0,00	0,00	0,00	0,00
54100. . .			Arrendamientos de fincas urbanas	600,00	600,00	0,00	0,00	0,00	0,00	0,00	600,00
				0,00		0,00	0,00	0,00	0,00	0,00	0,00
			Total C. Económica 541	600,00	600,00	0,00	0,00	0,00	0,00	0,00	600,00
				0,00		0,00	0,00	0,00	0,00	0,00	0,00
54200. . .			Arrendamientos de finca La Pola	45.000,00	45.000,00	0,00	0,00	0,00	0,00	0,00	45.000,00
				0,00		0,00	0,00	0,00	0,00	0,00	0,00
			Total C. Económica 542	45.000,00	45.000,00	0,00	0,00	0,00	0,00	0,00	45.000,00
				0,00		0,00	0,00	0,00	0,00	0,00	0,00
			Total C. Económica 54	45.600,00	45.600,00	0,00	0,00	0,00	0,00	0,00	45.600,00
				0,00		0,00	0,00	0,00	0,00	0,00	0,00
55000. . .			Concesiones administrativas	2.541.460,29	2.541.460,29	304.826,19	0,00	94.338,69	210.487,50	210.487,50	2.236.634,10
				0,00		304.826,19	0,00	0,00	0,00	11,99	69,05
			Total C. Económica 550	2.541.460,29	2.541.460,29	304.826,19	0,00	94.338,69	210.487,50	210.487,50	2.236.634,10
				0,00		304.826,19	0,00	0,00	0,00	11,99	69,05
55100. . .			Concesión administrativa terrenos para ferias	1.000,00	1.000,00	0,00	0,00	0,00	0,00	0,00	1.000,00
				0,00		0,00	0,00	0,00	0,00	0,00	0,00
			Total C. Económica 551	1.000,00	1.000,00	0,00	0,00	0,00	0,00	0,00	1.000,00
				0,00		0,00	0,00	0,00	0,00	0,00	0,00
			Total C. Económica 55	2.542.460,29	2.542.460,29	304.826,19	0,00	94.338,69	210.487,50	210.487,50	2.237.634,10
				0,00		304.826,19	0,00	0,00	0,00	11,99	69,05
			Total C. Económica 5	2.593.060,29	2.593.060,29	304.826,19	0,00	94.338,69	210.487,50	210.487,50	2.288.234,10
				0,00		304.826,19	0,00	0,00	0,00	11,76	69,05
72006. . .			Subv.Mano de obra PFEA 2019	0,00	0,00	0,00	9.415,19	0,00	0,00	-9.415,19	9.415,19
				0,00		-9.415,19	0,00	0,00	9.415,19	0,00	100,00

Ayuntamiento de Vélez Málaga - 2023

Estado de Situación del Presupuesto de Ingresos a día 31/03/2023

C. Económica	C.Org.	C.Prog.	Espec.	Inicial	Actual	DR	DR Anul.	Deudores	I	I Neto	Saldo
CONCEPTO				Modificac.		DR Neto	DR Canc.	OI	Dev. I	% DR s/ Prev	% I Neto s/ DR
			Total C. Económica 720	0,00	0,00	0,00	9.415,19	0,00	0,00	-9.415,19	9.415,19
				0,00		-9.415,19	0,00	0,00	9.415,19	0,00	100,00
			Total C. Económica 72	0,00	0,00	0,00	9.415,19	0,00	0,00	-9.415,19	9.415,19
				0,00		-9.415,19	0,00	0,00	9.415,19	0,00	100,00
76105. . .				0,00	0,00	0,00	721,67	0,00	0,00	-721,67	721,67
Subv.Tramo Colector vía serv.Norte CN-340 a playa				0,00		-721,67	0,00	0,00	721,67	0,00	100,00
76106. . .				0,00	0,00	0,00	3.154,77	0,00	0,00	-3.154,77	3.154,77
Subvención PFEA 2020 Materiales				0,00		-3.154,77	0,00	0,00	3.154,77	0,00	100,00
76107. . .				0,00	0,00	0,00	1.088,19	0,00	0,00	-1.088,19	1.088,19
Plan de Reactivación Económica Municipal 2020				0,00		-1.088,19	0,00	0,00	1.088,19	0,00	100,00
76113. . .				0,00	259.573,42	259.573,42	0,00	259.573,42	0,00	0,00	0,00
Subvención PFEA 2022 Materiales				259.573,42		259.573,42	0,00	0,00	0,00	100,00	0,00
76114. . .				0,00	0,00	0,00	106.570,11	0,00	0,00	-106.570,11	106.570,11
Plan de Impulso a la Economía municipal 2020				0,00		-106.570,11	0,00	0,00	106.570,11	0,00	100,00
			Total C. Económica 761	0,00	259.573,42	259.573,42	111.534,74	259.573,42	0,00	-111.534,74	111.534,74
				259.573,42		148.038,68	0,00	0,00	111.534,74	57,03	-75,34
			Total C. Económica 76	0,00	259.573,42	259.573,42	111.534,74	259.573,42	0,00	-111.534,74	111.534,74
				259.573,42		148.038,68	0,00	0,00	111.534,74	57,03	-75,34
			Total C. Económica 7	0,00	259.573,42	259.573,42	120.949,93	259.573,42	0,00	-120.949,93	120.949,93
				259.573,42		138.623,49	0,00	0,00	120.949,93	53,40	-87,25
83000. . .				20.900,00	20.900,00	3.606,06	0,00	3.505,89	100,17	100,17	17.293,94
Anticipos a funcionarios				0,00		3.606,06	0,00	0,00	0,00	17,25	2,78
83001. . .				20.900,00	20.900,00	3.606,06	0,00	3.405,72	200,34	200,34	17.293,94
Anticipos a personal laboral				0,00		3.606,06	0,00	0,00	0,00	17,25	5,56
			Total C. Económica 830	41.800,00	41.800,00	7.212,12	0,00	6.911,61	300,51	300,51	34.587,88
				0,00		7.212,12	0,00	0,00	0,00	17,25	4,17
			Total C. Económica 83	41.800,00	41.800,00	7.212,12	0,00	6.911,61	300,51	300,51	34.587,88
				0,00		7.212,12	0,00	0,00	0,00	17,25	4,17

Ayuntamiento de Vélez Málaga - 2023

Estado de Situación del Presupuesto de Ingresos a día 31/03/2023

C. Económica	C.Org.	C.Prog.	Espec.	Inicial	Actual	DR	DR Anul.	Deudores	I	I Neto	Saldo
CONCEPTO				Modificac.		DR Neto	DR Canc.	OI	Dev. I	% DR s/ Prev	% I Neto s/ DR
87010. . .				0,00	50.963.776,98	0,00	0,00	0,00	0,00	0,00	50.963.776,98
Remanente Tesorería gastos con financiación afect.				50.963.776,98		0,00	0,00	0,00	0,00	0,00	0,00
Total C. Económica 870				0,00	50.963.776,98	0,00	0,00	0,00	0,00	0,00	50.963.776,98
				50.963.776,98		0,00	0,00	0,00	0,00	0,00	0,00
Total C. Económica 87				0,00	50.963.776,98	0,00	0,00	0,00	0,00	0,00	50.963.776,98
				50.963.776,98		0,00	0,00	0,00	0,00	0,00	0,00
Total C. Económica 8				41.800,00	51.005.576,98	7.212,12	0,00	6.911,61	300,51	300,51	50.998.364,86
				50.963.776,98		7.212,12	0,00	0,00	0,00	0,01	4,17
Total General €:				97.599.743,76	148.915.818,42	18.244.865,36	957.909,37	16.030.686,91	2.214.178,45	1.256.269,08	131.628.862,43
				51.316.074,66		17.286.955,99	0,00	0,00	957.909,37	11,61	7,27

Ayuntamiento de Vélez Málaga - 2022

Estado de Situación del Presupuesto de Gastos a día 31/03/2022. Resumen por Capítulos

Capítulo	Inicial	Modificac.	Actual	A	D	O	P	RP	Saldo	%	%O s/Cred.
		Inc.Reman.	RC Pend.+ N D	A Pendiente	D Pendiente	O Pendiente	P Pendiente	Reintegros	Remanente	%D s/Cred.	% RP s/O
1 GASTOS DE PERSONAL.	32.861.184,17	-86.937,90 0,00	32.774.246,27 4.738.651,43	27.217.805,41 0,00	27.217.805,41 25.626.034,93	1.591.770,48 0,00	1.591.770,48 0,00	1.591.770,48 0,00	817.789,43 31.182.475,79	2,50 83,05	4,86 100,00
2 GASTOS CORRIENTES EN BIENES Y SERVICIOS.	32.204.116,50	67.176,30 2.018.068,77	34.289.361,57 15.304.436,48	10.467.011,56 0,00	10.467.011,56 6.188.559,58	4.278.451,98 9.278,19	4.269.173,79 1.424.767,82	2.844.405,97 0,00	8.517.913,53 30.010.909,59	24,84 30,53	12,48 66,48
3 GASTOS FINANCIEROS.	654.159,27	0,00 0,00	654.159,27 170.875,32	2.095,89 0,00	2.095,89 581,30	1.514,59 1.514,59	0,00 0,00	0,00 0,00	481.188,06 652.644,68	73,56 0,32	0,23 0,00
4 TRANSFERENCIAS CORRIENTES.	26.793.288,30	200.000,00 0,00	26.993.288,30 4.633.701,76	11.828.346,30 0,00	11.828.346,30 0,00	11.828.346,30 0,00	11.828.346,30 16.149,25	11.812.197,05 0,00	10.531.240,24 15.164.942,00	39,01 43,82	43,82 99,86
5 FONDO DE CONTINGENCIA Y OTROS IMPREVISTOS	520.435,05	-200.000,00 0,00	320.435,05 0,00	0,00 0,00	0,00 0,00	0,00 0,00	0,00 0,00	0,00 0,00	320.435,05 320.435,05	100,00 0,00	0,00 0,00
6 INVERSIONES REALES.	11.567.060,82	3.620.797,60 31.623.179,33	46.811.037,75 23.027.545,98	3.718.270,58 0,00	3.718.270,58 3.264.647,51	453.623,07 31.828,65	421.794,42 19.577,18	402.217,24 0,00	20.065.221,19 46.357.414,68	42,86 7,94	0,97 88,67
7 TRANSFERENCIAS DE CAPITAL.	7.200,00	0,00 586.065,41	593.265,41 7.200,00	0,00 0,00	0,00 0,00	0,00 0,00	0,00 0,00	0,00 0,00	586.065,41 593.265,41	98,79 0,00	0,00 0,00
8 ACTIVOS FINANCIEROS.	41.800,00	0,00 0,00	41.800,00 0,00	9.616,16 0,00	9.616,16 9.616,16	0,00 0,00	0,00 0,00	0,00 0,00	32.183,84 41.800,00	76,99 23,01	0,00 0,00
9 PASIVOS FINANCIEROS.	4.752.835,40	0,00 0,00	4.752.835,40 0,00	0,00 0,00	0,00 0,00	0,00 0,00	0,00 0,00	0,00 0,00	4.752.835,40 4.752.835,40	100,00 0,00	0,00 0,00
Total General €:	109.402.079,51	3.601.036,00 34.227.313,51	147.230.429,02 47.882.410,97	53.243.145,90 0,00	53.243.145,90 35.089.439,48	18.153.706,42 42.621,43	18.111.084,99 1.460.494,25	16.650.590,74 0,00	46.104.872,15 129.076.722,60	31,31 36,16	12,33 91,72

Ayuntamiento de Vélez Málaga - 2022

Estado de Situación del Presupuesto de Gastos 31/03/2022

R	C. Económ. C. Org. C.Prog. Espec	Inicial	Modificac.	Actual	A	D	O	P	RP	Saldo	%	%O s/Cred.
	PARTIDA		Inc.Reman.	RC Pend.+ N D	A Pendiente	D Pendiente	O Pendiente	P Pendiente	Reintegros	Remanente	%D s/Cred.	% RP s/O
N 10000.010101.912.		592.573,66	0,00	592.573,66	592.573,66	592.573,66	0,00	0,00	0,00	0,00	0,00	0,00
	Retribuciones básicas miembros órganos de gobierno		0,00	0,00	0,00	592.573,66	0,00	0,00	0,00	592.573,66	100,00	0,00
	Total Económico 100 :	592.573,66	0,00	592.573,66	592.573,66	592.573,66	0,00	0,00	0,00	0,00	0,00	0,00
			0,00	0,00	0,00	592.573,66	0,00	0,00	0,00	592.573,66	100,00	0,00
N 10100.010201.920.		19.818,68	0,00	19.818,68	19.818,68	19.818,68	0,00	0,00	0,00	0,00	0,00	0,00
	Ret. bás. per. directivo Secretaría Gral. Pleno		0,00	0,00	0,00	19.818,68	0,00	0,00	0,00	19.818,68	100,00	0,00
N 10100.010301.920.		19.818,68	0,00	19.818,68	19.818,68	19.818,68	0,00	0,00	0,00	0,00	0,00	0,00
	Ret. bás. per. directivo Dirección Gral. Presiden.		0,00	0,00	0,00	19.818,68	0,00	0,00	0,00	19.818,68	100,00	0,00
N 10100.010501.920.		18.633,98	0,00	18.633,98	22.514,72	22.514,72	0,00	0,00	0,00	-3.880,74	-20,83	0,00
	Ret. bás. per. directivo Asesoría Jurídica		0,00	0,00	0,00	22.514,72	0,00	0,00	0,00	18.633,98	120,83	0,00
N 10100.010701.920.		18.333,88	-1.097,07	17.236,81	0,00	0,00	0,00	0,00	0,00	1.958,58	11,36	0,00
	Ret. bás. per. directivo Oficina Apoyo C. S. J.G.L		0,00	15.278,23	0,00	0,00	0,00	0,00	0,00	17.236,81	0,00	0,00
N 10100.040101.931.		22.199,27	0,00	22.199,27	22.199,27	22.199,27	0,00	0,00	0,00	0,00	0,00	0,00
	Ret. bás. per. directivo Intervención-Fiscalizac.		0,00	0,00	0,00	22.199,27	0,00	0,00	0,00	22.199,27	100,00	0,00
N 10101.010201.920.		90.803,93	0,00	90.803,93	90.803,93	90.803,93	0,00	0,00	0,00	0,00	0,00	0,00
	Otras rem. per. directivo Secretaría Gral. Pleno		0,00	0,00	0,00	90.803,93	0,00	0,00	0,00	90.803,93	100,00	0,00
N 10101.010301.920.		62.315,38	0,00	62.315,38	62.315,38	62.315,38	0,00	0,00	0,00	0,00	0,00	0,00
	Otras rem. per. directivo Dirección Gral. Presid.		0,00	0,00	0,00	62.315,38	0,00	0,00	0,00	62.315,38	100,00	0,00
N 10101.010501.920.		62.315,38	0,00	62.315,38	62.315,38	62.315,38	0,00	0,00	0,00	0,00	0,00	0,00
	Otras rem. per. directivo Asesoría Jurídica		0,00	0,00	0,00	62.315,38	0,00	0,00	0,00	62.315,38	100,00	0,00
N 10101.010701.920.		59.789,83	-3.577,68	56.212,15	0,00	0,00	0,00	0,00	0,00	6.387,29	11,36	0,00
	Otras rem. per. directivo Oficina Apoyo C.S. J.G.L		0,00	49.824,86	0,00	0,00	0,00	0,00	0,00	56.212,15	0,00	0,00
N 10101.040101.931.		90.803,93	0,00	90.803,93	90.803,93	90.803,93	0,00	0,00	0,00	0,00	0,00	0,00
	Otras rem. per. directivo Intervención-Fiscalizac.		0,00	0,00	0,00	90.803,93	0,00	0,00	0,00	90.803,93	100,00	0,00
	Total Económico 101 :	464.832,94	-4.674,75	460.158,19	390.589,97	390.589,97	0,00	0,00	0,00	4.465,13	0,97	0,00
			0,00	65.103,09	0,00	390.589,97	0,00	0,00	0,00	460.158,19	84,88	0,00
	Total Art. 10 :	1.057.406,60	-4.674,75	1.052.731,85	983.163,63	983.163,63	0,00	0,00	0,00	4.465,13	0,42	0,00
			0,00	65.103,09	0,00	983.163,63	0,00	0,00	0,00	1.052.731,85	93,39	0,00
N 11000.010101.912.		865.127,20	0,00	865.127,20	859.910,49	859.910,49	0,00	0,00	0,00	5.216,71	0,60	0,00
	Retribuciones básicas personal eventual		0,00	0,00	0,00	859.910,49	0,00	0,00	0,00	865.127,20	99,40	0,00

Ayuntamiento de Vélez Málaga - 2022

Estado de Situación del Presupuesto de Gastos 31/03/2022

R	C. Económ. C. Org. C.Prog. Espec	Inicial	Modificac.	Actual	A	D	O	P	RP	Saldo	%	%O s/Cred.
	PARTIDA		Inc.Reman.	RC Pend.+ N D	A Pendiente	D Pendiente	O Pendiente	P Pendiente	Reintegros	Remanente	%D s/Cred.	% RP s/O
	Total Económico 110 :	865.127,20	0,00	865.127,20	859.910,49	859.910,49	0,00	0,00	0,00	5.216,71	0,60	0,00
			0,00	0,00	0,00	859.910,49	0,00	0,00	0,00	865.127,20	99,40	0,00
	Total Art. 11 :	865.127,20	0,00	865.127,20	859.910,49	859.910,49	0,00	0,00	0,00	5.216,71	0,60	0,00
			0,00	0,00	0,00	859.910,49	0,00	0,00	0,00	865.127,20	99,40	0,00
	N 12000.010201.920.	16.392,90	0,00	16.392,90	16.392,90	16.392,90	0,00	0,00	0,00	0,00	0,00	0,00
	Sueldos del Grupo A1. Secretaría General del Pleno		0,00	0,00	0,00	16.392,90	0,00	0,00	0,00	16.392,90	100,00	0,00
	N 12000.010302.931.	16.392,90	0,00	16.392,90	16.392,90	16.392,90	0,00	0,00	0,00	0,00	0,00	0,00
	Sueldos del Grupo A1. Oficina Presupuestaria		0,00	0,00	0,00	16.392,90	0,00	0,00	0,00	16.392,90	100,00	0,00
	N 12000.010400.920.	44.629,67	8.196,46	52.826,13	52.826,13	52.826,13	0,00	0,00	0,00	0,00	0,00	0,00
	Sueldos del Grupo A1. Serv. Pres. Contrat. y Apoyo		0,00	0,00	0,00	52.826,13	0,00	0,00	0,00	52.826,13	100,00	0,00
	N 12000.010402.920.	16.392,90	0,00	16.392,90	0,00	0,00	0,00	0,00	0,00	2.732,15	16,67	0,00
	Sueldos del Grupo A1. Oficina de Contratación		0,00	13.660,75	0,00	0,00	0,00	0,00	0,00	16.392,90	0,00	0,00
	N 12000.010501.920.	32.785,80	0,00	32.785,80	32.785,80	32.785,80	0,00	0,00	0,00	0,00	0,00	0,00
	Sueldos del Grupo A1. Asesoría Jurídica		0,00	0,00	0,00	32.785,80	0,00	0,00	0,00	32.785,80	100,00	0,00
	N 12000.020101.132.	32.785,80	-2.732,15	30.053,65	16.392,90	16.392,90	0,00	0,00	0,00	0,00	0,00	0,00
	Sueldos del Grupo A1. Policía Local		0,00	13.660,75	0,00	16.392,90	0,00	0,00	0,00	30.053,65	54,55	0,00
	N 12000.030101.151.	161.060,24	12.376,65	173.436,89	132.372,67	132.372,67	0,00	0,00	0,00	13.742,72	7,92	0,00
	Sueldos del Grupo A1. Urbanismo y Arquitectura		0,00	27.321,50	0,00	132.372,67	0,00	0,00	0,00	173.436,89	76,32	0,00
	N 12000.040101.931.	65.571,60	0,00	65.571,60	49.178,70	49.178,70	0,00	0,00	0,00	2.732,15	4,17	0,00
	Sueldos del Grupo A1. Intervención Fisc. y Presup.		0,00	13.660,75	0,00	49.178,70	0,00	0,00	0,00	65.571,60	75,00	0,00
	N 12000.040201.931.	32.785,80	-2.732,15	30.053,65	16.392,90	16.392,90	0,00	0,00	0,00	0,00	0,00	0,00
	Sueldos del Grupo A1. Intervención Contable		0,00	13.660,75	0,00	16.392,90	0,00	0,00	0,00	30.053,65	54,55	0,00
	N 12000.040301.934.	49.178,70	0,00	49.178,70	32.785,80	32.785,80	0,00	0,00	0,00	2.732,15	5,56	0,00
	Sueldos del Grupo A1. Tesorería Municipal		0,00	13.660,75	0,00	32.785,80	0,00	0,00	0,00	49.178,70	66,67	0,00
	N 12000.040402.932.	49.178,70	0,00	49.178,70	32.785,80	32.785,80	0,00	0,00	0,00	2.732,15	5,56	0,00
	Sueldos del Grupo A1. Órgano Gestión Tributaria		0,00	13.660,75	0,00	32.785,80	0,00	0,00	0,00	49.178,70	66,67	0,00
	N 12000.050101.920.	65.571,60	0,00	65.571,60	47.443,78	47.443,78	0,00	0,00	0,00	5.464,30	8,33	0,00
	Sueldos del Grupo A1. Recursos Humanos		0,00	12.663,52	0,00	47.443,78	0,00	0,00	0,00	65.571,60	72,35	0,00
	N 12000.050201.926.	16.392,90	0,00	16.392,90	16.392,90	16.392,90	0,00	0,00	0,00	0,00	0,00	0,00
	Sueldos del Grupo A1. Nuevas Tecnologías		0,00	0,00	0,00	16.392,90	0,00	0,00	0,00	16.392,90	100,00	0,00
	N 12000.050401.920.	16.392,90	0,00	16.392,90	16.392,90	16.392,90	0,00	0,00	0,00	0,00	0,00	0,00
	Sueldos del Grupo A1. Patrimonio		0,00	0,00	0,00	16.392,90	0,00	0,00	0,00	16.392,90	100,00	0,00

Ayuntamiento de Vélez Málaga - 2022

Estado de Situación del Presupuesto de Gastos 31/03/2022

R	C. Económ. C. Org. C.Prog. Espec	Inicial	Modificac.	Actual	A	D	O	P	RP	Saldo	%	%O s/Cred.
	PARTIDA		Inc.Reman.	RC Pend.+ N D	A Pendiente	D Pendiente	O Pendiente	P Pendiente	Reintegros	Remanente	%D s/Cred.	% RP s/O
N 12000.060101.924.		16.392,90	0,00	16.392,90	16.392,90	16.392,90	0,00	0,00	0,00	0,00	0,00	0,00
Sueldos del Grupo A1. Participación Ciudadana			0,00	0,00	0,00	16.392,90	0,00	0,00	0,00	16.392,90	100,00	0,00
N 12000.060201.925.		16.392,90	0,00	16.392,90	16.392,90	16.392,90	0,00	0,00	0,00	0,00	0,00	0,00
Sueldos del Grupo A1. Oficina Atención Ciudadanía			0,00	0,00	0,00	16.392,90	0,00	0,00	0,00	16.392,90	100,00	0,00
N 12000.070101.1532.		32.785,80	0,00	32.785,80	32.785,80	32.785,80	0,00	0,00	0,00	0,00	0,00	0,00
Sueldos del Grupo A1. Infraestructuras y Serv. Op.			0,00	0,00	0,00	32.785,80	0,00	0,00	0,00	32.785,80	100,00	0,00
N 12000.090102.336.		16.392,90	0,00	16.392,90	0,00	0,00	0,00	0,00	0,00	2.732,15	16,67	0,00
Sueldos del Grupo A1. Protección Patrimonio Hist.			0,00	13.660,75	0,00	0,00	0,00	0,00	0,00	16.392,90	0,00	0,00
N 12000.090103.334.		16.392,90	0,00	16.392,90	16.392,90	16.392,90	0,00	0,00	0,00	0,00	0,00	0,00
Sueldos del Grupo A1. Promoción Cultura y Banda M.			0,00	0,00	0,00	16.392,90	0,00	0,00	0,00	16.392,90	100,00	0,00
N 12000.100101.341.		16.392,90	0,00	16.392,90	16.392,90	16.392,90	0,00	0,00	0,00	0,00	0,00	0,00
Sueldos del Grupo A1. Promoción del Deporte			0,00	0,00	0,00	16.392,90	0,00	0,00	0,00	16.392,90	100,00	0,00
N 12000.120301.171.		16.392,90	0,00	16.392,90	16.392,90	16.392,90	0,00	0,00	0,00	0,00	0,00	0,00
Sueldos del Grupo A1. Medio Ambiente (Parques y J.			0,00	0,00	0,00	16.392,90	0,00	0,00	0,00	16.392,90	100,00	0,00
N 12000.130102.241.		16.392,90	0,00	16.392,90	16.392,90	16.392,90	0,00	0,00	0,00	0,00	0,00	0,00
Sueldos del Grupo A1. Empresa y E. Proyectos Estr.			0,00	0,00	0,00	16.392,90	0,00	0,00	0,00	16.392,90	100,00	0,00
N 12000.140001.920.		16.392,90	0,00	16.392,90	16.392,90	16.392,90	0,00	0,00	0,00	0,00	0,00	0,00
Sueldos del Grupo A1. Servicios Varios. Común serv			0,00	0,00	0,00	16.392,90	0,00	0,00	0,00	16.392,90	100,00	0,00
N 12000.900101.912.		32.785,80	0,00	32.785,80	32.785,80	32.785,80	0,00	0,00	0,00	0,00	0,00	0,00
Sueldos del Grupo A1. Tenencia Alcaldía T. del Mar			0,00	0,00	0,00	32.785,80	0,00	0,00	0,00	32.785,80	100,00	0,00
N 12001.020101.132.		61.034,70	0,00	61.034,70	68.471,35	68.471,35	0,00	0,00	0,00	-34.273,87	-56,15	0,00
Sueldos del Grupo A2. Policía Local			0,00	26.837,22	0,00	68.471,35	0,00	0,00	0,00	61.034,70	112,18	0,00
N 12001.030101.151.		90.814,63	3.639,79	94.454,42	90.814,63	90.814,63	0,00	0,00	0,00	3.639,79	3,85	0,00
Sueldos del Grupo A2. Urbanismo y Arquitectura			0,00	0,00	0,00	90.814,63	0,00	0,00	0,00	94.454,42	96,15	0,00
N 12001.040101.931.		17.789,64	0,00	17.789,64	14.415,02	14.415,02	0,00	0,00	0,00	562,44	3,16	0,00
Sueldos del Grupo A2. Intervención-Fiscal. y Pres.			0,00	2.812,18	0,00	14.415,02	0,00	0,00	0,00	17.789,64	81,03	0,00
N 12001.040402.932.		0,00	0,00	0,00	0,00	0,00	0,00	0,00	0,00	0,00	0,00	0,00
Sueldos del Grupo A2. Órgano Gestión Tributaria			0,00	0,00	0,00	0,00	0,00	0,00	0,00	0,00	0,00	0,00
N 12001.050101.920.		14.415,02	0,00	14.415,02	14.415,02	14.415,02	0,00	0,00	0,00	0,00	0,00	0,00
Sueldos del Grupo A2. Recursos Humanos			0,00	0,00	0,00	14.415,02	0,00	0,00	0,00	14.415,02	100,00	0,00
N 12001.050102.920.		14.415,02	0,00	14.415,02	14.415,02	14.415,02	0,00	0,00	0,00	0,00	0,00	0,00
Sueldos del Grupo A2. Prevención Riesgos Laborales			0,00	0,00	0,00	14.415,02	0,00	0,00	0,00	14.415,02	100,00	0,00
N 12001.050201.926.		14.415,02	0,00	14.415,02	14.415,02	14.415,02	0,00	0,00	0,00	0,00	0,00	0,00
Sueldos del Grupo A2. Nuevas Tecnologías			0,00	0,00	0,00	14.415,02	0,00	0,00	0,00	14.415,02	100,00	0,00

Ayuntamiento de Vélez Málaga - 2022

Estado de Situación del Presupuesto de Gastos 31/03/2022

R	C. Económ. C. Org. C.Prog. Espec	Inicial	Modificac.	Actual	A	D	O	P	RP	Saldo	%	%O s/Cred.
	PARTIDA		Inc.Reman.	RC Pend.+ N D	A Pendiente	D Pendiente	O Pendiente	P Pendiente	Reintegros	Remanente	%D s/Cred.	% RP s/O
N	12001.050300.920.	14.415,02	0,00	14.415,02	14.415,02	14.415,02	0,00	0,00	0,00	0,00	0,00	0,00
	Sueldos del Grupo A2. R.I.E.M. y P.M. Común Serv.		0,00	0,00	0,00	14.415,02	0,00	0,00	0,00	14.415,02	100,00	0,00
N	12001.050301.920.	14.415,02	0,00	14.415,02	0,00	0,00	0,00	0,00	0,00	2.402,50	16,67	0,00
	Sueldos del Grupo A2. Régimen Interior		0,00	12.012,52	0,00	0,00	0,00	0,00	0,00	14.415,02	0,00	0,00
N	12001.070101.1532.	28.830,04	0,00	28.830,04	28.830,04	28.830,04	0,00	0,00	0,00	0,00	0,00	0,00
	Sueldos del Grupo A2. Infraestructuras y Serv. Op.		0,00	0,00	0,00	28.830,04	0,00	0,00	0,00	28.830,04	100,00	0,00
N	12001.090102.336.	14.415,02	0,00	14.415,02	0,00	0,00	0,00	0,00	0,00	2.402,50	16,67	0,00
	Sueldos del Grupo A2. Protección Patrimonio Hist.		0,00	12.012,52	0,00	0,00	0,00	0,00	0,00	14.415,02	0,00	0,00
N	12001.120301.171.	14.415,02	0,00	14.415,02	14.415,02	14.415,02	0,00	0,00	0,00	0,00	0,00	0,00
	Sueldos del Grupo A2. Medio Ambiente (Parques y J.		0,00	0,00	0,00	14.415,02	0,00	0,00	0,00	14.415,02	100,00	0,00
N	12001.130101.241.	14.415,02	0,00	14.415,02	14.415,02	14.415,02	0,00	0,00	0,00	0,00	0,00	0,00
	Sueldos del Grupo A2. Empresa y Empleo OALDIM		0,00	0,00	0,00	14.415,02	0,00	0,00	0,00	14.415,02	100,00	0,00
N	12001.130301.432.	14.415,02	0,00	14.415,02	14.415,02	14.415,02	0,00	0,00	0,00	0,00	0,00	0,00
	Sueldos del Grupo A2. Turismo		0,00	0,00	0,00	14.415,02	0,00	0,00	0,00	14.415,02	100,00	0,00
N	12002.050102.920.	17.566,31	0,00	17.566,31	4.712,91	4.712,91	0,00	0,00	0,00	2.142,23	12,20	0,00
	Sueldos del Grupo B. Prevención Riesgos Laborales		0,00	10.711,17	0,00	4.712,91	0,00	0,00	0,00	17.566,31	26,83	0,00
N	12002.070101.1532.	25.706,80	0,00	25.706,80	0,00	0,00	0,00	0,00	0,00	4.284,47	16,67	0,00
	Sueldos del Grupo B. Infraestructuras y Serv. Oper		0,00	21.422,33	0,00	0,00	0,00	0,00	0,00	25.706,80	0,00	0,00
N	12003.010101.912.	22.080,80	0,00	22.080,80	22.080,80	22.080,80	0,00	0,00	0,00	0,00	0,00	0,00
	Sueldos del Grupo C1. Gabinete de Alcaldía		0,00	0,00	0,00	22.080,80	0,00	0,00	0,00	22.080,80	100,00	0,00
N	12003.010201.920.	45.844,00	-280,40	45.563,60	44.161,60	44.161,60	0,00	0,00	0,00	0,00	0,00	0,00
	Sueldos del Grupo C1. Secretaría General del Pleno		0,00	1.402,00	0,00	44.161,60	0,00	0,00	0,00	45.563,60	96,92	0,00
N	12003.010301.920.	11.040,40	0,00	11.040,40	0,00	0,00	0,00	0,00	0,00	1.840,07	16,67	0,00
	Sueldos del Grupo C1. Dirección Gral. Presidencia		0,00	9.200,33	0,00	0,00	0,00	0,00	0,00	11.040,40	0,00	0,00
N	12003.010402.920.	12.722,80	0,00	12.722,80	11.040,40	11.040,40	0,00	0,00	0,00	280,40	2,20	0,00
	Sueldos del Grupo C1. Oficina de Contratación		0,00	1.402,00	0,00	11.040,40	0,00	0,00	0,00	12.722,80	86,78	0,00
N	12003.010403.920.	11.040,40	0,00	11.040,40	11.040,40	11.040,40	0,00	0,00	0,00	0,00	0,00	0,00
	Sueldos del Grupo C1. Oficina de Sanciones		0,00	0,00	0,00	11.040,40	0,00	0,00	0,00	11.040,40	100,00	0,00
N	12003.010501.920.	11.040,40	-660,65	10.379,75	0,00	0,00	0,00	0,00	0,00	1.179,42	11,36	0,00
	Sueldos del Grupo C1. Asesoría Jurídica		0,00	9.200,33	0,00	0,00	0,00	0,00	0,00	10.379,75	0,00	0,00
N	12003.020101.132.	1.181.322,80	-35.884,50	1.145.438,30	885.992,10	885.992,10	0,00	0,00	0,00	19.320,70	1,69	0,00
	Sueldos del Grupo C1. Policía Local		0,00	240.125,50	0,00	885.992,10	0,00	0,00	0,00	1.145.438,30	77,35	0,00
N	12003.020201.135.	11.040,40	0,00	11.040,40	11.040,40	11.040,40	0,00	0,00	0,00	0,00	0,00	0,00
	Sueldos del Grupo C1. Protección Civil		0,00	0,00	0,00	11.040,40	0,00	0,00	0,00	11.040,40	100,00	0,00

Ayuntamiento de Vélez Málaga - 2022

Estado de Situación del Presupuesto de Gastos 31/03/2022

R	C. Económ. C. Org. C.Prog. Espec	Inicial	Modificac.	Actual	A	D	O	P	RP	Saldo	%	%O s/Cred.
	PARTIDA		Inc.Reman.	RC Pend.+ N D	A Pendiente	D Pendiente	O Pendiente	P Pendiente	Reintegros	Remanente	%D s/Cred.	% RP s/O
N 12003.030101.151.		55.202,00	11.040,40	66.242,40	66.242,40	66.242,40	0,00	0,00	0,00	0,00	0,00	0,00
	Sueldos del Grupo C1. Urbanismo y Arquitectura		0,00	0,00	0,00	66.242,40	0,00	0,00	0,00	66.242,40	100,00	0,00
N 12003.040101.931.		66.242,40	0,00	66.242,40	44.161,60	44.161,60	0,00	0,00	0,00	3.680,13	5,56	0,00
	Sueldos del Grupo C1. Intervención-Fiscalización P		0,00	18.400,67	0,00	44.161,60	0,00	0,00	0,00	66.242,40	66,67	0,00
N 12003.040201.931.		11.040,40	-1.840,07	9.200,33	0,00	0,00	0,00	0,00	0,00	0,00	0,00	0,00
	Sueldos del Grupo C1. Intervención Contable		0,00	9.200,33	0,00	0,00	0,00	0,00	0,00	9.200,33	0,00	0,00
N 12003.040301.934.		22.080,80	0,00	22.080,80	22.080,80	22.080,80	0,00	0,00	0,00	0,00	0,00	0,00
	Sueldos del Grupo C1. Tesorería Municipal		0,00	0,00	0,00	22.080,80	0,00	0,00	0,00	22.080,80	100,00	0,00
N 12003.040402.932.		66.242,40	0,00	66.242,40	66.242,40	66.242,40	0,00	0,00	0,00	0,00	0,00	0,00
	Sueldos del Grupo C1. Órgano Gestión Tributaria		0,00	0,00	0,00	66.242,40	0,00	0,00	0,00	66.242,40	100,00	0,00
N 12003.050101.920.		50.891,20	0,00	50.891,20	44.161,60	44.161,60	0,00	0,00	0,00	1.121,60	2,20	0,00
	Sueldos del Grupo C1. Recursos Humanos		0,00	5.608,00	0,00	44.161,60	0,00	0,00	0,00	50.891,20	86,78	0,00
N 12003.050102.920.		11.040,40	0,00	11.040,40	11.040,40	11.040,40	0,00	0,00	0,00	0,00	0,00	0,00
	Sueldos del Grupo C1. Prevención Riesgos Laborales		0,00	0,00	0,00	11.040,40	0,00	0,00	0,00	11.040,40	100,00	0,00
N 12003.050201.926.		55.202,00	0,00	55.202,00	22.080,80	22.080,80	0,00	0,00	0,00	5.520,20	10,00	0,00
	Sueldos del Grupo C1. Nuevas Tecnologías		0,00	27.601,00	0,00	22.080,80	0,00	0,00	0,00	55.202,00	40,00	0,00
N 12003.050302.920.		11.040,40	0,00	11.040,40	11.040,40	11.040,40	0,00	0,00	0,00	0,00	0,00	0,00
	Sueldos del Grupo C1. Edificios Municipales		0,00	0,00	0,00	11.040,40	0,00	0,00	0,00	11.040,40	100,00	0,00
N 12003.050303.132.		11.040,40	0,00	11.040,40	1.720,04	1.720,04	0,00	0,00	0,00	0,00	0,00	0,00
	Sueldos del Grupo C1. Parque Móvil		0,00	9.320,36	0,00	1.720,04	0,00	0,00	0,00	11.040,40	15,58	0,00
N 12003.060201.925.		33.121,20	0,00	33.121,20	22.080,80	22.080,80	0,00	0,00	0,00	1.840,07	5,56	0,00
	Sueldos del Grupo C1. Oficina Atención Ciudadanía		0,00	9.200,33	0,00	22.080,80	0,00	0,00	0,00	33.121,20	66,67	0,00
N 12003.070101.1532.		22.080,80	0,00	22.080,80	22.080,80	22.080,80	0,00	0,00	0,00	0,00	0,00	0,00
	Sueldos del Grupo C1. Infraestructuras y Serv. Op.		0,00	0,00	0,00	22.080,80	0,00	0,00	0,00	22.080,80	100,00	0,00
N 12003.080701.337.		11.040,40	0,00	11.040,40	11.040,40	11.040,40	0,00	0,00	0,00	0,00	0,00	0,00
	Sueldos del Grupo C1. Juventud		0,00	0,00	0,00	11.040,40	0,00	0,00	0,00	11.040,40	100,00	0,00
N 12003.090103.334.		11.040,40	0,00	11.040,40	0,00	0,00	0,00	0,00	0,00	1.840,07	16,67	0,00
	Sueldos del Grupo C1. Promoción Cultura y Banda M.		0,00	9.200,33	0,00	0,00	0,00	0,00	0,00	11.040,40	0,00	0,00
N 12003.090202.326.		11.040,40	0,00	11.040,40	11.040,40	11.040,40	0,00	0,00	0,00	0,00	0,00	0,00
	Sueldos del Grupo C1. Escuela de Música		0,00	0,00	0,00	11.040,40	0,00	0,00	0,00	11.040,40	100,00	0,00
N 12003.110101.338.		22.080,80	0,00	22.080,80	22.080,80	22.080,80	0,00	0,00	0,00	0,00	0,00	0,00
	Sueldos del Grupo C1. Ferias y Fiestas		0,00	0,00	0,00	22.080,80	0,00	0,00	0,00	22.080,80	100,00	0,00
N 12003.130301.432.		11.040,40	-1.840,07	9.200,33	0,00	0,00	0,00	0,00	0,00	0,00	0,00	0,00
	Sueldos del Grupo C1. Turismo		0,00	9.200,33	0,00	0,00	0,00	0,00	0,00	9.200,33	0,00	0,00

Ayuntamiento de Vélez Málaga - 2022

Estado de Situación del Presupuesto de Gastos 31/03/2022

R	C. Económ. C. Org. C.Prog. Espec	Inicial	Modificac.	Actual	A	D	O	P	RP	Saldo	%	%O s/Cred.
	PARTIDA		Inc.Reman.	RC Pend.+ N D	A Pendiente	D Pendiente	O Pendiente	P Pendiente	Reintegros	Remanente	%D s/Cred.	% RP s/O
N 12003.130302.17211.		1.682,40	0,00	1.682,40	0,00	0,00	0,00	0,00	0,00	280,40	16,67	0,00
Sueldos del Grupo C1. Playas			0,00	1.402,00	0,00	0,00	0,00	0,00	0,00	1.682,40	0,00	0,00
N 12003.140001.920.		11.040,40	0,00	11.040,40	11.040,40	11.040,40	0,00	0,00	0,00	0,00	0,00	0,00
Sueldos del Grupo C1. Servicios Varios. Común serv			0,00	0,00	0,00	11.040,40	0,00	0,00	0,00	11.040,40	100,00	0,00
N 12004.010101.912.		9.358,00	0,00	9.358,00	10.696,60	10.696,60	0,00	0,00	0,00	-1.338,60	-14,30	0,00
Sueldos del Grupo C2. Gabinete de Alcaldía			0,00	0,00	0,00	10.696,60	0,00	0,00	0,00	9.358,00	114,30	0,00
N 12004.010201.920.		46.790,00	-1.559,67	45.230,33	37.432,00	37.432,00	0,00	0,00	0,00	0,00	0,00	0,00
Sueldos del Grupo C2. Secretaría Gral. del Pleno			0,00	7.798,33	0,00	37.432,00	0,00	0,00	0,00	45.230,33	82,76	0,00
N 12004.010301.920.		9.358,00	0,00	9.358,00	9.358,00	9.358,00	0,00	0,00	0,00	0,00	0,00	0,00
Sueldos del Grupo C2. Dirección Gral. Presidencia			0,00	0,00	0,00	9.358,00	0,00	0,00	0,00	9.358,00	100,00	0,00
N 12004.010403.920.		9.358,00	0,00	9.358,00	9.358,00	9.358,00	0,00	0,00	0,00	0,00	0,00	0,00
Sueldos del Grupo C2. Oficina de Sanciones			0,00	0,00	0,00	9.358,00	0,00	0,00	0,00	9.358,00	100,00	0,00
N 12004.010501.920.		18.716,00	0,00	18.716,00	17.377,40	17.377,40	0,00	0,00	0,00	1.338,60	7,15	0,00
Sueldos del Grupo C2. Asesoría Jurídica			0,00	0,00	0,00	17.377,40	0,00	0,00	0,00	18.716,00	92,85	0,00
N 12004.020101.132.		84.222,00	-4.679,00	79.543,00	56.148,00	56.148,00	0,00	0,00	0,00	0,00	0,00	0,00
Sueldos del Grupo C2. Policía Local			0,00	23.395,00	0,00	56.148,00	0,00	0,00	0,00	79.543,00	70,59	0,00
N 12004.020201.135.		28.074,00	0,00	28.074,00	18.716,00	18.716,00	0,00	0,00	0,00	1.559,67	5,56	0,00
Sueldos del Grupo C2. Protección Civil			0,00	7.798,33	0,00	18.716,00	0,00	0,00	0,00	28.074,00	66,67	0,00
N 12004.030101.151.		151.264,27	2.362,90	153.627,17	149.925,67	149.925,67	0,00	0,00	0,00	3.701,50	2,41	0,00
Sueldos del Grupo C2. Urbanismo y Arquitectura			0,00	0,00	0,00	149.925,67	0,00	0,00	0,00	153.627,17	97,59	0,00
N 12004.040101.931.		18.716,00	9.963,56	28.679,56	28.679,56	28.679,56	0,00	0,00	0,00	0,00	0,00	0,00
Sueldos del Grupo C2. Intervención-Fiscalización P			0,00	0,00	0,00	28.679,56	0,00	0,00	0,00	28.679,56	100,00	0,00
N 12004.040201.931.		18.716,00	-2.677,20	16.038,80	16.038,80	16.038,80	0,00	0,00	0,00	0,00	0,00	0,00
Sueldos del Grupo C2. Intervención Contable			0,00	0,00	0,00	16.038,80	0,00	0,00	0,00	16.038,80	100,00	0,00
N 12004.040301.934.		50.533,20	7.041,90	57.575,10	50.556,60	50.556,60	0,00	0,00	0,00	-779,83	-1,35	0,00
Sueldos del Grupo C2. Tesorería Municipal			0,00	7.798,33	0,00	50.556,60	0,00	0,00	0,00	57.575,10	87,81	0,00
N 12004.040402.932.		84.222,00	5.170,29	89.392,29	81.593,96	81.593,96	0,00	0,00	0,00	0,00	0,00	0,00
Sueldos del Grupo C2. Órgano Gestión Tributaria			0,00	7.798,33	0,00	81.593,96	0,00	0,00	0,00	89.392,29	91,28	0,00
N 12004.050101.920.		46.790,00	0,00	46.790,00	50.805,80	50.805,80	0,00	0,00	0,00	-4.015,80	-8,58	0,00
Sueldos del Grupo C2. Recursos Humanos			0,00	0,00	0,00	50.805,80	0,00	0,00	0,00	46.790,00	108,58	0,00
N 12004.050102.920.		9.358,00	0,00	9.358,00	9.358,00	9.358,00	0,00	0,00	0,00	0,00	0,00	0,00
Sueldos del Grupo C2. Prevención Riesgos Laborales			0,00	0,00	0,00	9.358,00	0,00	0,00	0,00	9.358,00	100,00	0,00
N 12004.050201.926.		38.523,76	8.500,18	47.023,94	45.955,57	45.955,57	0,00	0,00	0,00	1.068,37	2,27	0,00
Sueldos del Grupo C2. Nuevas Tecnologías			0,00	0,00	0,00	45.955,57	0,00	0,00	0,00	47.023,94	97,73	0,00

Ayuntamiento de Vélez Málaga - 2022

Estado de Situación del Presupuesto de Gastos 31/03/2022

R	C. Económ. C. Org. C.Prog. Espec	Inicial	Modificac.	Actual	A	D	O	P	RP	Saldo	%	%O s/Cred.
	PARTIDA		Inc.Reman.	RC Pend.+ N D	A Pendiente	D Pendiente	O Pendiente	P Pendiente	Reintegros	Remanente	%D s/Cred.	% RP s/O
N 12004.050300.920.		18.716,00	0,00	18.716,00	18.716,00	18.716,00	0,00	0,00	0,00	0,00	0,00	0,00
	Sueldos del Grupo C2. R.I.E.M. y P.M. Común Serv.		0,00	0,00	0,00	18.716,00	0,00	0,00	0,00	18.716,00	100,00	0,00
N 12004.050301.920.		18.716,00	0,00	18.716,00	17.377,40	17.377,40	0,00	0,00	0,00	1.338,60	7,15	0,00
	Sueldos del Grupo C2. Régimen Interior		0,00	0,00	0,00	17.377,40	0,00	0,00	0,00	18.716,00	92,85	0,00
N 12004.050302.920.		28.074,00	0,00	28.074,00	28.074,00	28.074,00	0,00	0,00	0,00	0,00	0,00	0,00
	Sueldos del Grupo C2. Edificios Municipales		0,00	0,00	0,00	28.074,00	0,00	0,00	0,00	28.074,00	100,00	0,00
N 12004.050401.920.		9.358,00	0,00	9.358,00	9.358,00	9.358,00	0,00	0,00	0,00	0,00	0,00	0,00
	Sueldos del Grupo C2. Patrimonio		0,00	0,00	0,00	9.358,00	0,00	0,00	0,00	9.358,00	100,00	0,00
N 12004.060201.925.		112.296,00	16.173,74	128.469,74	113.634,60	113.634,60	0,00	0,00	0,00	14.835,14	11,55	0,00
	Sueldos del Grupo C2. Oficina Atención Ciudadanía		0,00	0,00	0,00	113.634,60	0,00	0,00	0,00	128.469,74	88,45	0,00
N 12004.070101.1532.		37.432,00	0,00	37.432,00	37.432,00	37.432,00	0,00	0,00	0,00	0,00	0,00	0,00
	Sueldos del Grupo C2. Infraestructuras y Serv. Op.		0,00	0,00	0,00	37.432,00	0,00	0,00	0,00	37.432,00	100,00	0,00
N 12004.080101.231.		36.745,76	25.144,21	61.889,97	54.091,64	54.091,64	0,00	0,00	0,00	0,00	0,00	0,00
	Sueldos del Grupo C2. Servicios Sociales C. P.I.		0,00	7.798,33	0,00	54.091,64	0,00	0,00	0,00	61.889,97	87,40	0,00
N 12004.080301.337.		9.358,00	0,00	9.358,00	9.358,00	9.358,00	0,00	0,00	0,00	0,00	0,00	0,00
	Sueldos del Grupo C2. Mayor		0,00	0,00	0,00	9.358,00	0,00	0,00	0,00	9.358,00	100,00	0,00
N 12004.080701.337.		9.358,00	1.338,60	10.696,60	10.696,60	10.696,60	0,00	0,00	0,00	0,00	0,00	0,00
	Sueldos del Grupo C2. Juventud		0,00	0,00	0,00	10.696,60	0,00	0,00	0,00	10.696,60	100,00	0,00
N 12004.090101.3321.		65.506,00	22.685,36	88.191,36	76.831,99	76.831,99	0,00	0,00	0,00	3.459,66	3,92	0,00
	Sueldos del Grupo C2. Biblioteca Pública		0,00	7.899,71	0,00	76.831,99	0,00	0,00	0,00	88.191,36	87,12	0,00
N 12004.090102.336.		28.074,00	0,00	28.074,00	18.716,00	18.716,00	0,00	0,00	0,00	1.559,67	5,56	0,00
	Sueldos del Grupo C2. Protección Patrimonio Hist.		0,00	7.798,33	0,00	18.716,00	0,00	0,00	0,00	28.074,00	66,67	0,00
N 12004.090103.334.		28.074,00	0,00	28.074,00	18.716,00	18.716,00	0,00	0,00	0,00	1.559,67	5,56	0,00
	Sueldos del Grupo C2. Promoción Cultura y Banda M.		0,00	7.798,33	0,00	18.716,00	0,00	0,00	0,00	28.074,00	66,67	0,00
N 12004.090201.323.		18.716,00	0,00	18.716,00	18.716,00	18.716,00	0,00	0,00	0,00	0,00	0,00	0,00
	Sueldos del Grupo C2. Educación		0,00	0,00	0,00	18.716,00	0,00	0,00	0,00	18.716,00	100,00	0,00
N 12004.120301.171.		28.097,40	774,16	28.871,56	27.532,96	27.532,96	0,00	0,00	0,00	1.338,60	4,64	0,00
	Sueldos del Grupo C2. Medio Ambiente (Parques y J.		0,00	0,00	0,00	27.532,96	0,00	0,00	0,00	28.871,56	95,36	0,00
N 12004.120401.163.		9.358,00	0,00	9.358,00	0,00	0,00	0,00	0,00	0,00	1.559,67	16,67	0,00
	Sueldos del Grupo C2. Medio Ambiente (Limpieza V.		0,00	7.798,33	0,00	0,00	0,00	0,00	0,00	9.358,00	0,00	0,00
N 12004.130102.241.		9.358,00	0,00	9.358,00	8.019,40	8.019,40	0,00	0,00	0,00	1.338,60	14,30	0,00
	Sueldos del Grupo C2. Empresa y Empleo Proy. Estra		0,00	0,00	0,00	8.019,40	0,00	0,00	0,00	9.358,00	85,70	0,00
N 12004.130302.17211.		9.358,00	0,00	9.358,00	9.358,00	9.358,00	0,00	0,00	0,00	0,00	0,00	0,00
	Sueldos del Grupo C2. Playas		0,00	0,00	0,00	9.358,00	0,00	0,00	0,00	9.358,00	100,00	0,00

Ayuntamiento de Vélez Málaga - 2022

Estado de Situación del Presupuesto de Gastos 31/03/2022

R	C. Económ. C. Org. C.Prog. Espec	Inicial	Modificac.	Actual	A	D	O	P	RP	Saldo	%	%O s/Cred.
	PARTIDA		Inc.Reman.	RC Pend.+ N D	A Pendiente	D Pendiente	O Pendiente	P Pendiente	Reintegros	Remanente	%D s/Cred.	% RP s/O
N 12004.140001.920.		9.358,00	0,00	9.358,00	9.358,00	9.358,00	0,00	0,00	0,00	0,00	0,00	0,00
	Sueldos del Grupo C2. Servicios Varios. Común serv		0,00	0,00	0,00	9.358,00	0,00	0,00	0,00	9.358,00	100,00	0,00
N 12004.140301.430.		28.074,00	0,00	28.074,00	28.074,00	28.074,00	0,00	0,00	0,00	0,00	0,00	0,00
	Sueldos del Grupo C2. Comercio e Industria		0,00	0,00	0,00	28.074,00	0,00	0,00	0,00	28.074,00	100,00	0,00
N 12004.900101.912.		9.358,00	0,00	9.358,00	9.358,00	9.358,00	0,00	0,00	0,00	0,00	0,00	0,00
	Sueldos del Grupo C2. Tenencia Alcaldía T. del Mar		0,00	0,00	0,00	9.358,00	0,00	0,00	0,00	9.358,00	100,00	0,00
N 12005.010201.920.		51.457,56	-4.288,13	47.169,43	25.728,78	25.728,78	0,00	0,00	0,00	0,00	0,00	0,00
	Sueldos del Grupo E. Secretaría General del Pleno		0,00	21.440,65	0,00	25.728,78	0,00	0,00	0,00	47.169,43	54,55	0,00
N 12005.040301.934.		0,00	0,00	0,00	0,00	0,00	0,00	0,00	0,00	0,00	0,00	0,00
	Sueldos del Grupo E. Tesorería Municipal		0,00	0,00	0,00	0,00	0,00	0,00	0,00	0,00	0,00	0,00
N 12005.050301.920.		8.576,26	0,00	8.576,26	8.576,26	8.576,26	0,00	0,00	0,00	0,00	0,00	0,00
	Sueldos del Grupo E. Régimen Interior		0,00	0,00	0,00	8.576,26	0,00	0,00	0,00	8.576,26	100,00	0,00
N 12005.050302.920.		18.624,78	0,00	18.624,78	18.624,78	18.624,78	0,00	0,00	0,00	0,00	0,00	0,00
	Sueldos del Grupo E. Edificios Municipales		0,00	0,00	0,00	18.624,78	0,00	0,00	0,00	18.624,78	100,00	0,00
N 12005.060201.925.		0,00	0,00	0,00	0,00	0,00	0,00	0,00	0,00	0,00	0,00	0,00
	Sueldos del Grupo E. Oficina Atención Ciudadanía		0,00	0,00	0,00	0,00	0,00	0,00	0,00	0,00	0,00	0,00
N 12005.070101.1532.		8.576,26	0,00	8.576,26	8.576,26	8.576,26	0,00	0,00	0,00	0,00	0,00	0,00
	Sueldos del Grupo E. Infraestructuras y Serv. Oper		0,00	0,00	0,00	8.576,26	0,00	0,00	0,00	8.576,26	100,00	0,00
N 12005.090201.323.		8.576,26	0,00	8.576,26	8.576,26	8.576,26	0,00	0,00	0,00	0,00	0,00	0,00
	Sueldos del Grupo E. Educación		0,00	0,00	0,00	8.576,26	0,00	0,00	0,00	8.576,26	100,00	0,00
N 12005.120501.410.		8.576,26	0,00	8.576,26	8.576,26	8.576,26	0,00	0,00	0,00	0,00	0,00	0,00
	Sueldos del Grupo E. Agricultura y Pesca		0,00	0,00	0,00	8.576,26	0,00	0,00	0,00	8.576,26	100,00	0,00
N 12006.010101.912.		7.573,50	5.233,16	12.806,66	13.006,96	13.006,96	0,00	0,00	0,00	-200,30	-1,56	0,00
	Trienios. Gabinete de Alcaldía		0,00	0,00	0,00	13.006,96	0,00	0,00	0,00	12.806,66	101,56	0,00
N 12006.010201.920.		34.357,46	0,00	34.357,46	34.357,46	34.357,46	0,00	0,00	0,00	0,00	0,00	0,00
	Trienios. Secretaría General del Pleno		0,00	0,00	0,00	34.357,46	0,00	0,00	0,00	34.357,46	100,00	0,00
N 12006.010301.920.		6.700,44	0,00	6.700,44	1.680,12	1.680,12	0,00	0,00	0,00	836,72	12,49	0,00
	Trienios. Dirección General de Presidencia		0,00	4.183,60	0,00	1.680,12	0,00	0,00	0,00	6.700,44	25,07	0,00
N 12006.010302.931.		4.999,53	0,00	4.999,53	4.999,53	4.999,53	0,00	0,00	0,00	0,00	0,00	0,00
	Trienios. Oficina Presupuestaria		0,00	0,00	0,00	4.999,53	0,00	0,00	0,00	4.999,53	100,00	0,00
N 12006.010400.920.		9.100,38	0,00	9.100,38	9.100,38	9.100,38	0,00	0,00	0,00	0,00	0,00	0,00
	Trienios. Servicio de Presidencia, Contr. y Apoyo		0,00	0,00	0,00	9.100,38	0,00	0,00	0,00	9.100,38	100,00	0,00
N 12006.010402.920.		4.212,36	0,00	4.212,36	4.212,36	4.212,36	0,00	0,00	0,00	0,00	0,00	0,00
	Trienios. Oficina de Contratación		0,00	0,00	0,00	4.212,36	0,00	0,00	0,00	4.212,36	100,00	0,00

Ayuntamiento de Vélez Málaga - 2022

Estado de Situación del Presupuesto de Gastos 31/03/2022

R	C. Económ. C. Org. C.Prog. Espec	Inicial	Modificac.	Actual	A	D	O	P	RP	Saldo	%	%O s/Cred.
	PARTIDA		Inc.Reman.	RC Pend.+ N D	A Pendiente	D Pendiente	O Pendiente	P Pendiente	Reintegros	Remanente	%D s/Cred.	% RP s/O
N	12006.010403.920.	3.263,94	0,00	3.263,94	3.263,94	3.263,94	0,00	0,00	0,00	0,00	0,00	0,00
	Trienios. Oficina de Sanciones		0,00	0,00	0,00	3.263,94	0,00	0,00	0,00	3.263,94	100,00	0,00
N	12006.010501.920.	5.185,50	0,00	5.185,50	5.185,50	5.185,50	0,00	0,00	0,00	0,00	0,00	0,00
	Trienios. Asesoría Jurídica		0,00	0,00	0,00	5.185,50	0,00	0,00	0,00	5.185,50	100,00	0,00
N	12006.020101.132.	253.860,32	-2.796,46	251.063,86	247.195,73	247.195,73	0,00	0,00	0,00	0,00	0,00	0,00
	Trienios. Policía Local		0,00	3.868,13	0,00	247.195,73	0,00	0,00	0,00	251.063,86	98,46	0,00
N	12006.020201.135.	10.324,20	0,00	10.324,20	10.324,20	10.324,20	0,00	0,00	0,00	0,00	0,00	0,00
	Trienios. Protección Civil		0,00	0,00	0,00	10.324,20	0,00	0,00	0,00	10.324,20	100,00	0,00
N	12006.030101.151.	101.661,14	4.820,02	106.481,16	106.481,16	106.481,16	0,00	0,00	0,00	0,00	0,00	0,00
	Trienios. Urbanismo y Arquitectura		0,00	0,00	0,00	106.481,16	0,00	0,00	0,00	106.481,16	100,00	0,00
N	12006.040101.931.	41.078,69	280,42	41.359,11	41.359,11	41.359,11	0,00	0,00	0,00	0,00	0,00	0,00
	Trienios. Intervención-Fiscalización P		0,00	0,00	0,00	41.359,11	0,00	0,00	0,00	41.359,11	100,00	0,00
N	12006.040201.931.	5.334,75	-280,42	5.054,33	5.054,33	5.054,33	0,00	0,00	0,00	0,00	0,00	0,00
	Trienios. Intervención Contable		0,00	0,00	0,00	5.054,33	0,00	0,00	0,00	5.054,33	100,00	0,00
N	12006.040301.934.	26.451,82	0,00	26.451,82	26.451,82	26.451,82	0,00	0,00	0,00	0,00	0,00	0,00
	Trienios. Tesorería Municipal		0,00	0,00	0,00	26.451,82	0,00	0,00	0,00	26.451,82	100,00	0,00
N	12006.040402.932.	50.895,84	0,00	50.895,84	50.895,84	50.895,84	0,00	0,00	0,00	0,00	0,00	0,00
	Trienios. Órgano Gestión Tributaria		0,00	0,00	0,00	50.895,84	0,00	0,00	0,00	50.895,84	100,00	0,00
N	12006.050101.920.	32.038,52	0,00	32.038,52	32.038,52	32.038,52	0,00	0,00	0,00	0,00	0,00	0,00
	Trienios. Recursos Humanos		0,00	0,00	0,00	32.038,52	0,00	0,00	0,00	32.038,52	100,00	0,00
N	12006.050102.920.	10.787,52	0,00	10.787,52	10.787,52	10.787,52	0,00	0,00	0,00	0,00	0,00	0,00
	Trienios. Prevención de Riesgos Laborales		0,00	0,00	0,00	10.787,52	0,00	0,00	0,00	10.787,52	100,00	0,00
N	12006.050201.926.	11.681,10	0,00	11.681,10	11.681,10	11.681,10	0,00	0,00	0,00	0,00	0,00	0,00
	Trienios. Nuevas Tecnologías		0,00	0,00	0,00	11.681,10	0,00	0,00	0,00	11.681,10	100,00	0,00
N	12006.050300.920.	9.956,16	0,00	9.956,16	9.956,16	9.956,16	0,00	0,00	0,00	0,00	0,00	0,00
	Trienios. R.I.E.M. y Parque Móv. Común al Servicio		0,00	0,00	0,00	9.956,16	0,00	0,00	0,00	9.956,16	100,00	0,00
N	12006.050301.920.	6.206,93	0,00	6.206,93	6.096,65	6.096,65	0,00	0,00	0,00	110,28	1,78	0,00
	Trienios. Régimen Interior		0,00	0,00	0,00	6.096,65	0,00	0,00	0,00	6.206,93	98,22	0,00
N	12006.050302.920.	7.455,10	0,00	7.455,10	7.575,74	7.575,74	0,00	0,00	0,00	-120,64	-1,62	0,00
	Trienios. Edificios Municipales		0,00	0,00	0,00	7.575,74	0,00	0,00	0,00	7.455,10	101,62	0,00
N	12006.050303.132.	4.847,76	0,00	4.847,76	755,25	755,25	0,00	0,00	0,00	4.092,51	84,42	0,00
	Trienios. Parque Móvil		0,00	0,00	0,00	755,25	0,00	0,00	0,00	4.847,76	15,58	0,00
N	12006.050401.920.	8.269,14	0,00	8.269,14	8.269,14	8.269,14	0,00	0,00	0,00	0,00	0,00	0,00
	Trienios. Patrimonio		0,00	0,00	0,00	8.269,14	0,00	0,00	0,00	8.269,14	100,00	0,00

Ayuntamiento de Vélez Málaga - 2022

Estado de Situación del Presupuesto de Gastos 31/03/2022

R	C. Económ. C. Org. C.Prog. Espec	Inicial	Modificac.	Actual	A	D	O	P	RP	Saldo	%	%O s/Cred.
	PARTIDA		Inc.Reman.	RC Pend.+ N D	A Pendiente	D Pendiente	O Pendiente	P Pendiente	Reintegros	Remanente	%D s/Cred.	% RP s/O
N	12006.060101.924.	7.427,79	0,00	7.427,79	7.427,79	7.427,79	0,00	0,00	0,00	0,00	0,00	0,00
	Trienios. Participación Ciudadana		0,00	0,00	0,00	7.427,79	0,00	0,00	0,00	7.427,79	100,00	0,00
N	12006.060201.925.	41.605,19	0,00	41.605,19	41.895,74	41.895,74	0,00	0,00	0,00	-290,55	-0,70	0,00
	Trienios. Oficina Atención a la Ciudadanía		0,00	0,00	0,00	41.895,74	0,00	0,00	0,00	41.605,19	100,70	0,00
N	12006.070101.1532.	28.911,78	0,00	28.911,78	28.911,78	28.911,78	0,00	0,00	0,00	0,00	0,00	0,00
	Trienios. Infraestructuras y Servicios Operativos		0,00	0,00	0,00	28.911,78	0,00	0,00	0,00	28.911,78	100,00	0,00
N	12006.080101.231.	6.160,44	0,00	6.160,44	3.195,44	3.195,44	0,00	0,00	0,00	2.965,00	48,13	0,00
	Trienios. Servicios Sociales C. P. I.		0,00	0,00	0,00	3.195,44	0,00	0,00	0,00	6.160,44	51,87	0,00
N	12006.080301.337.	3.640,26	0,00	3.640,26	3.640,26	3.640,26	0,00	0,00	0,00	0,00	0,00	0,00
	Trienios. Mayor		0,00	0,00	0,00	3.640,26	0,00	0,00	0,00	3.640,26	100,00	0,00
N	12006.080701.337.	3.263,94	400,60	3.664,54	3.664,54	3.664,54	0,00	0,00	0,00	0,00	0,00	0,00
	Trienios. Juventud		0,00	0,00	0,00	3.664,54	0,00	0,00	0,00	3.664,54	100,00	0,00
N	12006.090101.3321.	8.100,55	0,00	8.100,55	6.980,47	6.980,47	0,00	0,00	0,00	186,68	2,30	0,00
	Trienios. Biblioteca Pública		0,00	933,40	0,00	6.980,47	0,00	0,00	0,00	8.100,55	86,17	0,00
N	12006.090102.336.	7.280,32	0,00	7.280,32	4.120,18	4.120,18	0,00	0,00	0,00	526,69	7,23	0,00
	Trienios. Protección Patrimonio Histórico		0,00	2.633,45	0,00	4.120,18	0,00	0,00	0,00	7.280,32	56,59	0,00
N	12006.090103.334.	11.460,08	0,00	11.460,08	11.460,08	11.460,08	0,00	0,00	0,00	0,00	0,00	0,00
	Trienios. Promoción Cultura y Banda de Música		0,00	0,00	0,00	11.460,08	0,00	0,00	0,00	11.460,08	100,00	0,00
N	12006.090201.323.	6.218,94	0,00	6.218,94	6.218,94	6.218,94	0,00	0,00	0,00	0,00	0,00	0,00
	Trienios. Educación		0,00	0,00	0,00	6.218,94	0,00	0,00	0,00	6.218,94	100,00	0,00
N	12006.090202.326.	2.423,88	0,00	2.423,88	2.423,88	2.423,88	0,00	0,00	0,00	0,00	0,00	0,00
	Trienios. Escuela de Música		0,00	0,00	0,00	2.423,88	0,00	0,00	0,00	2.423,88	100,00	0,00
N	12006.100101.341.	6.529,11	0,00	6.529,11	6.529,11	6.529,11	0,00	0,00	0,00	0,00	0,00	0,00
	Trienios. Promoción del Deporte		0,00	0,00	0,00	6.529,11	0,00	0,00	0,00	6.529,11	100,00	0,00
N	12006.110101.338.	8.828,70	0,00	8.828,70	8.828,70	8.828,70	0,00	0,00	0,00	0,00	0,00	0,00
	Trienios. Ferias y Fiestas		0,00	0,00	0,00	8.828,70	0,00	0,00	0,00	8.828,70	100,00	0,00
N	12006.120301.171.	12.105,57	0,00	12.105,57	11.704,97	11.704,97	0,00	0,00	0,00	400,60	3,31	0,00
	Trienios. Medio Ambiente (Parques y J.		0,00	0,00	0,00	11.704,97	0,00	0,00	0,00	12.105,57	96,69	0,00
N	12006.120401.163.	0,00	0,00	0,00	0,00	0,00	0,00	0,00	0,00	0,00	0,00	0,00
	Trienios. Medio Ambiente (Limpieza Viaria y R.S.)		0,00	0,00	0,00	0,00	0,00	0,00	0,00	0,00	0,00	0,00
N	12006.120501.410.	1.266,72	0,00	1.266,72	1.266,72	1.266,72	0,00	0,00	0,00	0,00	0,00	0,00
	Trienios. Agricultura y Pesca		0,00	0,00	0,00	1.266,72	0,00	0,00	0,00	1.266,72	100,00	0,00
N	12006.130101.241.	5.823,09	0,00	5.823,09	5.823,09	5.823,09	0,00	0,00	0,00	0,00	0,00	0,00
	Trienios. Empresa y Empleo OALDIM		0,00	0,00	0,00	5.823,09	0,00	0,00	0,00	5.823,09	100,00	0,00

Ayuntamiento de Vélez Málaga - 2022

Estado de Situación del Presupuesto de Gastos 31/03/2022

R	C. Económ. C. Org. C.Prog. Espec	Inicial	Modificac.	Actual	A	D	O	P	RP	Saldo	%	%O s/Cred.
	PARTIDA		Inc.Reman.	RC Pend.+ N D	A Pendiente	D Pendiente	O Pendiente	P Pendiente	Reintegros	Remanente	%D s/Cred.	% RP s/O
N 12006.130102.241.		4.534,57	0,00	4.534,57	4.354,30	4.354,30	0,00	0,00	0,00	180,27	3,98	0,00
	Trienios. Empresa y Empleo Proyectos Estratégicos		0,00	0,00	0,00	4.354,30	0,00	0,00	0,00	4.534,57	96,02	0,00
N 12006.130301.432.		2.616,30	0,00	2.616,30	2.616,30	2.616,30	0,00	0,00	0,00	0,00	0,00	0,00
	Trienios. Turismo		0,00	0,00	0,00	2.616,30	0,00	0,00	0,00	2.616,30	100,00	0,00
N 12006.130302.17211.		3.080,22	0,00	3.080,22	3.080,22	3.080,22	0,00	0,00	0,00	0,00	0,00	0,00
	Trienios. Playas		0,00	0,00	0,00	3.080,22	0,00	0,00	0,00	3.080,22	100,00	0,00
N 12006.140001.920.		12.920,79	0,00	12.920,79	12.920,79	12.920,79	0,00	0,00	0,00	0,00	0,00	0,00
	Trienios. Servicios Varios. Común a los servicios		0,00	0,00	0,00	12.920,79	0,00	0,00	0,00	12.920,79	100,00	0,00
N 12006.140301.430.		5.640,26	0,00	5.640,26	5.640,26	5.640,26	0,00	0,00	0,00	0,00	0,00	0,00
	Trienios. Comercio e Industria		0,00	0,00	0,00	5.640,26	0,00	0,00	0,00	5.640,26	100,00	0,00
N 12006.900101.912.		13.221,00	0,00	13.221,00	13.221,00	13.221,00	0,00	0,00	0,00	0,00	0,00	0,00
	Trienios. Tenencia Alcaldía Torre del Mar		0,00	0,00	0,00	13.221,00	0,00	0,00	0,00	13.221,00	100,00	0,00
N 12009.010101.912.		2.545,58	0,00	2.545,58	2.545,58	2.545,58	0,00	0,00	0,00	0,00	0,00	0,00
	Otras retribuciones básicas. Gabinete de Alcaldía		0,00	0,00	0,00	2.545,58	0,00	0,00	0,00	2.545,58	100,00	0,00
N 12009.010201.920.		14.267,66	-547,03	13.720,63	11.135,96	11.135,96	0,00	0,00	0,00	0,00	0,00	0,00
	Otras ret. básicas. Secretaría General del Pleno		0,00	2.584,67	0,00	11.135,96	0,00	0,00	0,00	13.720,63	81,16	0,00
N 12009.010301.920.		1.920,60	0,00	1.920,60	781,70	781,70	0,00	0,00	0,00	189,82	9,88	0,00
	Otras ret. básicas Dirección General Presidencia		0,00	949,08	0,00	781,70	0,00	0,00	0,00	1.920,60	40,70	0,00
N 12009.010302.931.		1.559,66	0,00	1.559,66	1.559,66	1.559,66	0,00	0,00	0,00	0,00	0,00	0,00
	Otras retribuciones básicas Oficina Presupuestaria		0,00	0,00	0,00	1.559,66	0,00	0,00	0,00	1.559,66	100,00	0,00
N 12009.010400.920.		3.984,39	569,46	4.553,85	4.553,85	4.553,85	0,00	0,00	0,00	0,00	0,00	0,00
	Otras ret. básicas Serv. Presidencia, Contr. y Ap.		0,00	0,00	0,00	4.553,85	0,00	0,00	0,00	4.553,85	100,00	0,00
N 12009.010402.920.		2.296,54	0,00	2.296,54	1.057,40	1.057,40	0,00	0,00	0,00	206,52	8,99	0,00
	Otras ret. básicas Oficina de Contratación		0,00	1.032,62	0,00	1.057,40	0,00	0,00	0,00	2.296,54	46,04	0,00
N 12009.010403.920.		1.839,10	0,00	1.839,10	1.839,10	1.839,10	0,00	0,00	0,00	0,00	0,00	0,00
	Otras ret. básicas Oficina de Sanciones		0,00	0,00	0,00	1.839,10	0,00	0,00	0,00	1.839,10	100,00	0,00
N 12009.010501.920.		5.307,12	0,00	5.307,12	4.425,18	4.425,18	0,00	0,00	0,00	146,99	2,77	0,00
	Otras retribuciones básicas. Asesoría Jurídica		0,00	734,95	0,00	4.425,18	0,00	0,00	0,00	5.307,12	83,38	0,00
N 12009.020101.132.		123.584,88	-4.704,33	118.880,55	89.670,62	89.670,62	0,00	0,00	0,00	0,00	0,00	0,00
	Otras retribuciones básicas. Policía Local		0,00	29.209,93	0,00	89.670,62	0,00	0,00	0,00	118.880,55	75,43	0,00
N 12009.020201.135.		3.201,80	0,00	3.201,80	2.620,80	2.620,80	0,00	0,00	0,00	96,83	3,02	0,00
	Otras retribuciones básicas. Protección Civil		0,00	484,17	0,00	2.620,80	0,00	0,00	0,00	3.201,80	81,85	0,00
N 12009.030101.151.		40.365,17	1.891,92	42.257,09	38.627,26	38.627,26	0,00	0,00	0,00	995,21	2,36	0,00
	Otras ret. básicas. Urbanismo y Arquitectura		0,00	2.634,62	0,00	38.627,26	0,00	0,00	0,00	42.257,09	91,41	0,00

Ayuntamiento de Vélez Málaga - 2022

Estado de Situación del Presupuesto de Gastos 31/03/2022

R	C. Económ. C. Org. C.Prog. Espec	Inicial	Modificac.	Actual	A	D	O	P	RP	Saldo	%	%O s/Cred.
	PARTIDA		Inc.Reman.	RC Pend.+ N D	A Pendiente	D Pendiente	O Pendiente	P Pendiente	Reintegros	Remanente	%D s/Cred.	% RP s/O
N	12009.040101.931.	15.112,60	0,00	15.112,60	12.312,88	12.312,88	0,00	0,00	0,00	20,39	0,13	0,00
	Otras ret. básicas Intervención-Fiscalización y P.		0,00	2.779,33	0,00	12.312,88	0,00	0,00	0,00	15.112,60	81,47	0,00
N	12009.040201.931.	5.748,22	-336,81	5.411,41	3.727,38	3.727,38	0,00	0,00	0,00	0,00	0,00	0,00
	Otras retribuciones básicas Intervención Contable		0,00	1.684,03	0,00	3.727,38	0,00	0,00	0,00	5.411,41	68,88	0,00
N	12009.040301.934.	11.418,00	437,20	11.855,20	10.079,85	10.079,85	0,00	0,00	0,00	174,85	1,47	0,00
	Otras retribuciones básicas Tesorería Municipal		0,00	1.600,50	0,00	10.079,85	0,00	0,00	0,00	11.855,20	85,02	0,00
N	12009.040402.932.	17.893,84	67,63	17.961,47	16.360,97	16.360,97	0,00	0,00	0,00	0,00	0,00	0,00
	Otras ret. básicas Órgano Gestión Tributaria		0,00	1.600,50	0,00	16.360,97	0,00	0,00	0,00	17.961,47	91,09	0,00
N	12009.050101.920.	15.538,06	0,00	15.538,06	12.981,69	12.981,69	0,00	0,00	0,00	595,79	3,83	0,00
	Otras retribuciones básicas. Recursos Humanos		0,00	1.960,58	0,00	12.981,69	0,00	0,00	0,00	15.538,06	83,55	0,00
N	12009.050102.920.	4.567,32	0,00	4.567,32	3.685,38	3.685,38	0,00	0,00	0,00	146,99	3,22	0,00
	Otras ret. básicas. Prevención Riesgos Laborales		0,00	734,95	0,00	3.685,38	0,00	0,00	0,00	4.567,32	80,69	0,00
N	12009.050201.926.	10.139,12	1.578,64	11.717,76	8.339,72	8.339,72	0,00	0,00	0,00	1.361,21	11,62	0,00
	Otras retribuciones básicas Nuevas Tecnologías		0,00	2.016,83	0,00	8.339,72	0,00	0,00	0,00	11.717,76	71,17	0,00
N	12009.050300.920.	3.123,06	0,00	3.123,06	3.123,06	3.123,06	0,00	0,00	0,00	0,00	0,00	0,00
	Otras ret. básicas R.I.E.M. y P.M. Común Servicios		0,00	0,00	0,00	3.123,06	0,00	0,00	0,00	3.123,06	100,00	0,00
N	12009.050301.920.	3.226,98	0,00	3.226,98	2.345,04	2.345,04	0,00	0,00	0,00	146,99	4,56	0,00
	Otras retribuciones básicas Régimen Interior		0,00	734,95	0,00	2.345,04	0,00	0,00	0,00	3.226,98	72,67	0,00
N	12009.050302.920.	4.847,82	0,00	4.847,82	4.847,82	4.847,82	0,00	0,00	0,00	0,00	0,00	0,00
	Otras retribuciones básicas Edificios Municipales		0,00	0,00	0,00	4.847,82	0,00	0,00	0,00	4.847,82	100,00	0,00
N	12009.050303.132.	1.057,40	0,00	1.057,40	166,50	166,50	0,00	0,00	0,00	0,00	0,00	0,00
	Otras retribuciones básicas. Parque Móvil		0,00	890,90	0,00	166,50	0,00	0,00	0,00	1.057,40	15,75	0,00
N	12009.050401.920.	2.641,12	0,00	2.641,12	2.641,12	2.641,12	0,00	0,00	0,00	0,00	0,00	0,00
	Otras retribuciones básicas Patrimonio		0,00	0,00	0,00	2.641,12	0,00	0,00	0,00	2.641,12	100,00	0,00
N	12009.060101.924.	2.163,98	0,00	2.163,98	2.163,98	2.163,98	0,00	0,00	0,00	0,00	0,00	0,00
	Otras ret. básicas Participación Ciudadana		0,00	0,00	0,00	2.163,98	0,00	0,00	0,00	2.163,98	100,00	0,00
N	12009.060201.925.	15.314,18	1.524,29	16.838,47	14.056,30	14.056,30	0,00	0,00	0,00	1.733,94	10,30	0,00
	Otras ret. básicas Oficina Atención Ciudadanía		0,00	1.048,23	0,00	14.056,30	0,00	0,00	0,00	16.838,47	83,48	0,00
N	12009.070101.1532.	14.268,46	0,00	14.268,46	12.504,58	12.504,58	0,00	0,00	0,00	293,98	2,06	0,00
	Otras ret. básicas. Infraestructuras y Serv. Op.		0,00	1.469,90	0,00	12.504,58	0,00	0,00	0,00	14.268,46	87,64	0,00
N	12009.080101.231.	2.883,50	1.494,09	4.377,59	3.726,17	3.726,17	0,00	0,00	0,00	0,00	0,00	0,00
	Otras ret. básicas Servicios Sociales Comunitarios		0,00	651,42	0,00	3.726,17	0,00	0,00	0,00	4.377,59	85,12	0,00
N	12009.080301.337.	881,94	0,00	881,94	881,94	881,94	0,00	0,00	0,00	0,00	0,00	0,00
	Otras retribuciones básicas. Mayor		0,00	0,00	0,00	881,94	0,00	0,00	0,00	881,94	100,00	0,00

Ayuntamiento de Vélez Málaga - 2022

Estado de Situación del Presupuesto de Gastos 31/03/2022

R	C. Económ. C. Org. C.Prog. Espec	Inicial	Modificac.	Actual	A	D	O	P	RP	Saldo	%	%O s/Cred.
	PARTIDA		Inc.Reman.	RC Pend.+ N D	A Pendiente	D Pendiente	O Pendiente	P Pendiente	Reintegros	Remanente	%D s/Cred.	% RP s/O
N 12009.080701.337.		1.839,10	0,00	1.839,10	1.839,10	1.839,10	0,00	0,00	0,00	0,00	0,00	0,00
Otras retribuciones básicas. Juventud			0,00	0,00	0,00	1.839,10	0,00	0,00	0,00	1.839,10	100,00	0,00
N 12009.090101.3321.		5.471,90	1.524,99	6.996,89	6.101,94	6.101,94	0,00	0,00	0,00	235,07	3,36	0,00
Otras retribuciones básicas. Biblioteca Pública			0,00	659,88	0,00	6.101,94	0,00	0,00	0,00	6.996,89	87,21	0,00
N 12009.090102.336.		4.622,90	0,00	4.622,90	1.563,40	1.563,40	0,00	0,00	0,00	509,92	11,03	0,00
Otras ret. básicas. Protección Patrimonio Histor.			0,00	2.549,58	0,00	1.563,40	0,00	0,00	0,00	4.622,90	33,82	0,00
N 12009.090103.334.		4.180,46	0,00	4.180,46	3.123,06	3.123,06	0,00	0,00	0,00	176,23	4,22	0,00
Otras ret. básicas Promoción Cultura y Banda M.			0,00	881,17	0,00	3.123,06	0,00	0,00	0,00	4.180,46	74,71	0,00
N 12009.090201.323.		2.244,80	0,00	2.244,80	2.244,80	2.244,80	0,00	0,00	0,00	0,00	0,00	0,00
Otras retribuciones básicas. Educación			0,00	0,00	0,00	2.244,80	0,00	0,00	0,00	2.244,80	100,00	0,00
N 12009.090202.326.		982,22	0,00	982,22	982,22	982,22	0,00	0,00	0,00	0,00	0,00	0,00
Otras retribuciones básicas. Escuela de Música			0,00	0,00	0,00	982,22	0,00	0,00	0,00	982,22	100,00	0,00
N 12009.100101.341.		1.859,42	0,00	1.859,42	1.859,42	1.859,42	0,00	0,00	0,00	0,00	0,00	0,00
Otras retribuciones básicas. Promoción del Deporte			0,00	0,00	0,00	1.859,42	0,00	0,00	0,00	1.859,42	100,00	0,00
N 12009.110101.338.		2.114,80	0,00	2.114,80	2.114,80	2.114,80	0,00	0,00	0,00	0,00	0,00	0,00
Otras retribuciones básicas. Ferias y Fiestas			0,00	0,00	0,00	2.114,80	0,00	0,00	0,00	2.114,80	100,00	0,00
N 12009.120301.171.		5.508,59	0,00	5.508,59	5.508,59	5.508,59	0,00	0,00	0,00	0,00	0,00	0,00
Otras ret. básicas. Medio Ambiente (Parques y Jard			0,00	0,00	0,00	5.508,59	0,00	0,00	0,00	5.508,59	100,00	0,00
N 12009.120401.163.		781,70	0,00	781,70	0,00	0,00	0,00	0,00	0,00	130,28	16,67	0,00
Otras ret. básicas. Medio Ambiente (Limp. Viaria			0,00	651,42	0,00	0,00	0,00	0,00	0,00	781,70	0,00	0,00
N 12009.120501.410.		681,40	0,00	681,40	681,40	681,40	0,00	0,00	0,00	0,00	0,00	0,00
Otras retribuciones básicas. Agricultura y Pesca			0,00	0,00	0,00	681,40	0,00	0,00	0,00	681,40	100,00	0,00
N 12009.130101.241.		1.559,66	0,00	1.559,66	1.559,66	1.559,66	0,00	0,00	0,00	0,00	0,00	0,00
Otras ret. básicas. Empresa y Empleo OALDIM			0,00	0,00	0,00	1.559,66	0,00	0,00	0,00	1.559,66	100,00	0,00
N 12009.130102.241.		2.641,12	0,00	2.641,12	2.641,12	2.641,12	0,00	0,00	0,00	0,00	0,00	0,00
Otras ret. básicas Empresa y Empleo Proyectos Estr			0,00	0,00	0,00	2.641,12	0,00	0,00	0,00	2.641,12	100,00	0,00
N 12009.130301.432.		2.441,02	0,00	2.441,02	1.302,12	1.302,12	0,00	0,00	0,00	189,82	7,78	0,00
Otras retribuciones básicas. Turismo			0,00	949,08	0,00	1.302,12	0,00	0,00	0,00	2.441,02	53,34	0,00
N 12009.130302.17211.		881,94	0,00	881,94	781,70	781,70	0,00	0,00	0,00	16,71	1,89	0,00
Otras retribuciones básicas Playas			0,00	83,53	0,00	781,70	0,00	0,00	0,00	881,94	88,63	0,00
N 12009.140001.920.		3.698,52	0,00	3.698,52	3.698,52	3.698,52	0,00	0,00	0,00	0,00	0,00	0,00
Otras ret. básicas. Servicios Varios. Común servic			0,00	0,00	0,00	3.698,52	0,00	0,00	0,00	3.698,52	100,00	0,00
N 12009.140301.430.		2.345,10	0,00	2.345,10	2.345,10	2.345,10	0,00	0,00	0,00	0,00	0,00	0,00
Otras retribuciones básicas. Comercio e Industria			0,00	0,00	0,00	2.345,10	0,00	0,00	0,00	2.345,10	100,00	0,00

Ayuntamiento de Vélez Málaga - 2022

Estado de Situación del Presupuesto de Gastos 31/03/2022

R	C. Económ. C. Org. C.Prog. Espec	Inicial	Modificac.	Actual	A	D	O	P	RP	Saldo	%	%O s/Cred.
	PARTIDA		Inc.Reman.	RC Pend.+ N D	A Pendiente	D Pendiente	O Pendiente	P Pendiente	Reintegros	Remanente	%D s/Cred.	% RP s/O
N 12009.900101.912.		4.282,34	0,00	4.282,34	4.282,34	4.282,34	0,00	0,00	0,00	0,00	0,00	0,00
Otras ret. básicas Tenencia Alcaldía Torre del Mar			0,00	0,00	0,00	4.282,34	0,00	0,00	0,00	4.282,34	100,00	0,00
Total Económico 120 :	5.474.934,57	86.391,58	5.561.326,15	4.696.617,82	4.696.617,82	0,00	0,00	0,00	0,00	95.509,21	1,72	0,00
		0,00	769.199,12	0,00	4.696.617,82	0,00	0,00	0,00	0,00	5.561.326,15	84,45	0,00
N 12100.010101.912.		15.273,48	0,00	15.273,48	16.055,18	16.055,18	0,00	0,00	0,00	-781,70	-5,12	0,00
Complemento de destino Gabinete de Alcaldía			0,00	0,00	0,00	16.055,18	0,00	0,00	0,00	15.273,48	105,12	0,00
N 12100.010201.920.		85.605,96	-3.282,21	82.323,75	66.815,75	66.815,75	0,00	0,00	0,00	0,00	0,00	0,00
Complemento de destino Secretaría Gral. del Pleno			0,00	15.508,00	0,00	66.815,75	0,00	0,00	0,00	82.323,75	81,16	0,00
N 12100.010301.920.		11.523,60	0,00	11.523,60	4.690,20	4.690,20	0,00	0,00	0,00	1.138,90	9,88	0,00
Complemento de destino Dirección Gral. Presidencia			0,00	5.694,50	0,00	4.690,20	0,00	0,00	0,00	11.523,60	40,70	0,00
N 12100.010302.931.		9.357,96	0,00	9.357,96	9.357,96	9.357,96	0,00	0,00	0,00	0,00	0,00	0,00
Complemento de destino Oficina Presupuestaria			0,00	0,00	0,00	9.357,96	0,00	0,00	0,00	9.357,96	100,00	0,00
N 12100.010400.920.		23.906,38	3.416,70	27.323,08	27.323,08	27.323,08	0,00	0,00	0,00	0,00	0,00	0,00
Complemento de destino Serv. Pres., Contrat. y Ap.			0,00	0,00	0,00	27.323,08	0,00	0,00	0,00	27.323,08	100,00	0,00
N 12100.010402.920.		13.779,24	0,00	13.779,24	6.344,40	6.344,40	0,00	0,00	0,00	1.239,14	8,99	0,00
Complemento de destino Oficina de Contratación			0,00	6.195,70	0,00	6.344,40	0,00	0,00	0,00	13.779,24	46,04	0,00
N 12100.010403.920.		11.034,60	0,00	11.034,60	11.034,60	11.034,60	0,00	0,00	0,00	0,00	0,00	0,00
Complemento de destino Oficina de Sanciones			0,00	0,00	0,00	11.034,60	0,00	0,00	0,00	11.034,60	100,00	0,00
N 12100.010501.920.		31.842,72	0,00	31.842,72	25.769,38	25.769,38	0,00	0,00	0,00	1.663,64	5,22	0,00
Complemento de destino Asesoría Jurídica			0,00	4.409,70	0,00	25.769,38	0,00	0,00	0,00	31.842,72	80,93	0,00
N 12100.020101.132.		741.509,28	-28.211,32	713.297,96	538.023,76	538.023,76	0,00	0,00	0,00	0,00	0,00	0,00
Complemento de destino Policía Local			0,00	175.274,20	0,00	538.023,76	0,00	0,00	0,00	713.297,96	75,43	0,00
N 12100.020201.135.		19.210,80	0,00	19.210,80	15.724,80	15.724,80	0,00	0,00	0,00	581,00	3,02	0,00
Complemento de destino Protección Civil			0,00	2.905,00	0,00	15.724,80	0,00	0,00	0,00	19.210,80	81,85	0,00
N 12100.030101.151.		242.191,06	10.569,79	252.760,85	230.981,87	230.981,87	0,00	0,00	0,00	5.971,28	2,36	0,00
Complemento de destino Urbanismo y Arquitectura			0,00	15.807,70	0,00	230.981,87	0,00	0,00	0,00	252.760,85	91,38	0,00
N 12100.040101.931.		90.675,60	659,44	91.335,04	74.659,04	74.659,04	0,00	0,00	0,00	0,00	0,00	0,00
Compl. destino Intervención-Fizcalización y Presup			0,00	16.676,00	0,00	74.659,04	0,00	0,00	0,00	91.335,04	81,74	0,00
N 12100.040201.931.		34.489,32	-3.584,24	30.905,08	20.800,88	20.800,88	0,00	0,00	0,00	0,00	0,00	0,00
Complemento de destino Intervención Contable			0,00	10.104,20	0,00	20.800,88	0,00	0,00	0,00	30.905,08	67,31	0,00
N 12100.040301.934.		68.508,00	2.623,22	71.131,22	60.479,12	60.479,12	0,00	0,00	0,00	1.049,10	1,47	0,00
Complemento de destino Tesorería Municipal			0,00	9.603,00	0,00	60.479,12	0,00	0,00	0,00	71.131,22	85,02	0,00

Ayuntamiento de Vélez Málaga - 2022

Estado de Situación del Presupuesto de Gastos 31/03/2022

R	C. Económ. C. Org. C.Prog. Espec	Inicial	Modificac.	Actual	A	D	O	P	RP	Saldo	%	%O s/Cred.
	PARTIDA		Inc.Reman.	RC Pend.+ N D	A Pendiente	D Pendiente	O Pendiente	P Pendiente	Reintegros	Remanente	%D s/Cred.	% RP s/O
N	12100.040402.932.	107.363,04	405,79	107.768,83	98.165,83	98.165,83	0,00	0,00	0,00	0,00	0,00	0,00
	Complemento de destino Órgano Gestión Tributaria		0,00	9.603,00	0,00	98.165,83	0,00	0,00	0,00	107.768,83	91,09	0,00
N	12100.050101.920.	93.228,36	0,00	93.228,36	80.235,22	80.235,22	0,00	0,00	0,00	1.229,64	1,32	0,00
	Complemento de destino Recursos Humanos		0,00	11.763,50	0,00	80.235,22	0,00	0,00	0,00	93.228,36	86,06	0,00
N	12100.050102.920.	27.403,94	0,00	27.403,94	22.112,30	22.112,30	0,00	0,00	0,00	881,94	3,22	0,00
	Compl. destino Prevención Riesgos Laborales		0,00	4.409,70	0,00	22.112,30	0,00	0,00	0,00	27.403,94	80,69	0,00
N	12100.050201.926.	60.834,74	9.471,85	70.306,59	50.038,34	50.038,34	0,00	0,00	0,00	8.167,25	11,62	0,00
	Complemento de destino Nuevas Tecnologías		0,00	12.101,00	0,00	50.038,34	0,00	0,00	0,00	70.306,59	71,17	0,00
N	12100.050300.920.	18.738,36	0,00	18.738,36	18.738,36	18.738,36	0,00	0,00	0,00	0,00	0,00	0,00
	Complemento de destino R.I.E.M. y P.M. Común Serv.		0,00	0,00	0,00	18.738,36	0,00	0,00	0,00	18.738,36	100,00	0,00
N	12100.050301.920.	19.361,88	0,00	19.361,88	13.288,54	13.288,54	0,00	0,00	0,00	1.663,64	8,59	0,00
	Complemento de destino Régimen Interior		0,00	4.409,70	0,00	13.288,54	0,00	0,00	0,00	19.361,88	68,63	0,00
N	12100.050302.920.	29.086,94	0,00	29.086,94	29.086,94	29.086,94	0,00	0,00	0,00	0,00	0,00	0,00
	Complemento de destino Edificios Municipales		0,00	0,00	0,00	29.086,94	0,00	0,00	0,00	29.086,94	100,00	0,00
N	12100.050303.132.	6.344,40	0,00	6.344,40	986,91	986,91	0,00	0,00	0,00	0,00	0,00	0,00
	Complemento de destino Parque Móvil		0,00	5.357,49	0,00	986,91	0,00	0,00	0,00	6.344,40	15,56	0,00
N	12100.050401.920.	15.846,72	0,00	15.846,72	15.846,72	15.846,72	0,00	0,00	0,00	0,00	0,00	0,00
	Complemento de destino Patrimonio		0,00	0,00	0,00	15.846,72	0,00	0,00	0,00	15.846,72	100,00	0,00
N	12100.060101.924.	12.983,88	0,00	12.983,88	12.983,88	12.983,88	0,00	0,00	0,00	0,00	0,00	0,00
	Complemento de destino Participación Ciudadana		0,00	0,00	0,00	12.983,88	0,00	0,00	0,00	12.983,88	100,00	0,00
N	12100.060201.925.	91.885,08	9.145,72	101.030,80	85.119,50	85.119,50	0,00	0,00	0,00	9.621,90	9,52	0,00
	Complemento de destino Oficina Atención Ciudadanía		0,00	6.289,40	0,00	85.119,50	0,00	0,00	0,00	101.030,80	84,25	0,00
N	12100.070101.1532.	85.610,76	0,00	85.610,76	75.027,48	75.027,48	0,00	0,00	0,00	1.763,88	2,06	0,00
	Complemento de destino Infraestructuras y Serv. Op		0,00	8.819,40	0,00	75.027,48	0,00	0,00	0,00	85.610,76	87,64	0,00
N	12100.080101.231.	17.301,00	9.168,97	26.469,97	22.561,47	22.561,47	0,00	0,00	0,00	0,00	0,00	0,00
	Complemento de destino Servicios Sociales C. P. I.		0,00	3.908,50	0,00	22.561,47	0,00	0,00	0,00	26.469,97	85,23	0,00
N	12100.080301.337.	5.291,64	0,00	5.291,64	5.291,64	5.291,64	0,00	0,00	0,00	0,00	0,00	0,00
	Complemento de destino Mayor		0,00	0,00	0,00	5.291,64	0,00	0,00	0,00	5.291,64	100,00	0,00
N	12100.080701.337.	11.034,60	781,70	11.816,30	11.816,30	11.816,30	0,00	0,00	0,00	0,00	0,00	0,00
	Complemento de destino Juventud		0,00	0,00	0,00	11.816,30	0,00	0,00	0,00	11.816,30	100,00	0,00
N	12100.090101.3321.	32.831,40	9.150,10	41.981,50	36.624,89	36.624,89	0,00	0,00	0,00	1.397,30	3,33	0,00
	Complemento de destino Biblioteca Pública		0,00	3.959,31	0,00	36.624,89	0,00	0,00	0,00	41.981,50	87,24	0,00
N	12100.090102.336.	27.737,40	0,00	27.737,40	9.380,40	9.380,40	0,00	0,00	0,00	3.059,50	11,03	0,00
	Complemento de destino Protección Patrimonio Hist.		0,00	15.297,50	0,00	9.380,40	0,00	0,00	0,00	27.737,40	33,82	0,00

Ayuntamiento de Vélez Málaga - 2022

Estado de Situación del Presupuesto de Gastos 31/03/2022

R	C. Económ. C. Org. C.Prog. Espec	Inicial	Modificac.	Actual	A	D	O	P	RP	Saldo	%	%O s/Cred.
	PARTIDA		Inc.Reman.	RC Pend.+ N D	A Pendiente	D Pendiente	O Pendiente	P Pendiente	Reintegros	Remanente	%D s/Cred.	% RP s/O
N	12100.090103.334.	25.082,76	0,00	25.082,76	18.738,36	18.738,36	0,00	0,00	0,00	1.057,40	4,22	0,00
	Compl. destino Promoción Cultura y Banda Música		0,00	5.287,00	0,00	18.738,36	0,00	0,00	0,00	25.082,76	74,71	0,00
N	12100.090201.323.	13.468,80	0,00	13.468,80	13.468,80	13.468,80	0,00	0,00	0,00	0,00	0,00	0,00
	Complemento de destino Educación		0,00	0,00	0,00	13.468,80	0,00	0,00	0,00	13.468,80	100,00	0,00
N	12100.090202.326.	5.893,32	0,00	5.893,32	5.893,32	5.893,32	0,00	0,00	0,00	0,00	0,00	0,00
	Complemento de destino Escuela de Música		0,00	0,00	0,00	5.893,32	0,00	0,00	0,00	5.893,32	100,00	0,00
N	12100.100101.341.	11.156,52	0,00	11.156,52	11.156,52	11.156,52	0,00	0,00	0,00	0,00	0,00	0,00
	Complemento de destino Promoción del Deporte		0,00	0,00	0,00	11.156,52	0,00	0,00	0,00	11.156,52	100,00	0,00
N	12100.110101.338.	12.688,80	0,00	12.688,80	12.688,80	12.688,80	0,00	0,00	0,00	0,00	0,00	0,00
	Complemento de destino Ferias y Fiestas		0,00	0,00	0,00	12.688,80	0,00	0,00	0,00	12.688,80	100,00	0,00
N	12100.120301.171.	33.051,57	0,00	33.051,57	32.269,87	32.269,87	0,00	0,00	0,00	781,70	2,37	0,00
	Complemento de destino Medio Ambiente (Parques y J		0,00	0,00	0,00	32.269,87	0,00	0,00	0,00	33.051,57	97,63	0,00
N	12100.120401.163.	4.690,20	0,00	4.690,20	0,00	0,00	0,00	0,00	0,00	781,70	16,67	0,00
	Complemento de destino Medio Ambiente (Limpieza V.		0,00	3.908,50	0,00	0,00	0,00	0,00	0,00	4.690,20	0,00	0,00
N	12100.120501.410.	4.088,40	0,00	4.088,40	4.088,40	4.088,40	0,00	0,00	0,00	0,00	0,00	0,00
	Complemento de destino Agricultura y Pesca		0,00	0,00	0,00	4.088,40	0,00	0,00	0,00	4.088,40	100,00	0,00
N	12100.130101.241.	9.357,96	0,00	9.357,96	9.357,96	9.357,96	0,00	0,00	0,00	0,00	0,00	0,00
	Complemento de destino Empresa y Empleo OALDIM		0,00	0,00	0,00	9.357,96	0,00	0,00	0,00	9.357,96	100,00	0,00
N	12100.130102.241.	15.846,72	0,00	15.846,72	15.065,02	15.065,02	0,00	0,00	0,00	781,70	4,93	0,00
	Complemento de destino Empresa y Empleo Proyec. Es		0,00	0,00	0,00	15.065,02	0,00	0,00	0,00	15.846,72	95,07	0,00
N	12100.130301.432.	14.646,12	-1.138,90	13.507,22	7.812,72	7.812,72	0,00	0,00	0,00	0,00	0,00	0,00
	Complemento de destino Turismo		0,00	5.694,50	0,00	7.812,72	0,00	0,00	0,00	13.507,22	57,84	0,00
N	12100.130302.17211.	5.291,64	0,00	5.291,64	4.690,20	4.690,20	0,00	0,00	0,00	100,24	1,89	0,00
	Complemento de destino Playas		0,00	501,20	0,00	4.690,20	0,00	0,00	0,00	5.291,64	88,63	0,00
N	12100.140001.920.	22.191,12	0,00	22.191,12	22.191,12	22.191,12	0,00	0,00	0,00	0,00	0,00	0,00
	Complemento de destino Servicios Varios. Común ser		0,00	0,00	0,00	22.191,12	0,00	0,00	0,00	22.191,12	100,00	0,00
N	12100.140301.430.	14.070,60	0,00	14.070,60	14.070,60	14.070,60	0,00	0,00	0,00	0,00	0,00	0,00
	Complemento de destino Comercio e Industria		0,00	0,00	0,00	14.070,60	0,00	0,00	0,00	14.070,60	100,00	0,00
N	12100.900101.912.	25.694,04	0,00	25.694,04	25.694,04	25.694,04	0,00	0,00	0,00	0,00	0,00	0,00
	Complemento de destino Tenencia Alcaldía Torre M.		0,00	0,00	0,00	25.694,04	0,00	0,00	0,00	25.694,04	100,00	0,00
N	12101.010101.912.	37.318,85	0,00	37.318,85	39.054,47	39.054,47	0,00	0,00	0,00	-1.735,62	-4,65	0,00
	Compl. específico Gabinete de Alcaldía		0,00	0,00	0,00	39.054,47	0,00	0,00	0,00	37.318,85	104,65	0,00
N	12101.010201.920.	206.908,65	-7.007,20	199.901,45	164.865,43	164.865,43	0,00	0,00	0,00	0,00	0,00	0,00
	Compl. específico Secretaría Gral. del Pleno		0,00	35.036,02	0,00	164.865,43	0,00	0,00	0,00	199.901,45	82,47	0,00

Ayuntamiento de Vélez Málaga - 2022

Estado de Situación del Presupuesto de Gastos 31/03/2022

R	C. Económ. C. Org. C.Prog. Espec	Inicial	Modificac.	Actual	A	D	O	P	RP	Saldo	%	%O s/Cred.
	PARTIDA		Inc.Reman.	RC Pend.+ N D	A Pendiente	D Pendiente	O Pendiente	P Pendiente	Reintegros	Remanente	%D s/Cred.	% RP s/O
N	12101.010301.920.	27.871,20	0,00	27.871,20	12.754,65	12.754,65	0,00	0,00	0,00	2.519,42	9,04	0,00
Compl.	específico Dirección Gral. de Presidencia		0,00	12.597,13	0,00	12.754,65	0,00	0,00	0,00	27.871,20	45,76	0,00
N	12101.010302.931.	26.926,39	0,00	26.926,39	26.926,39	26.926,39	0,00	0,00	0,00	0,00	0,00	0,00
Compl.	específico Oficina Presupuestaria		0,00	0,00	0,00	26.926,39	0,00	0,00	0,00	26.926,39	100,00	0,00
N	12101.010400.920.	67.505,00	9.447,92	76.952,92	76.952,92	76.952,92	0,00	0,00	0,00	0,00	0,00	0,00
Compl.	específico Serv. Presid., Contrat. y Apoyo		0,00	0,00	0,00	76.952,92	0,00	0,00	0,00	76.952,92	100,00	0,00
N	12101.010402.920.	34.012,37	0,00	34.012,37	14.171,87	14.171,87	0,00	0,00	0,00	3.306,75	9,72	0,00
Compl.	específico Oficina de Contratación		0,00	16.533,75	0,00	14.171,87	0,00	0,00	0,00	34.012,37	41,67	0,00
N	12101.010403.920.	26.454,11	0,00	26.454,11	26.454,11	26.454,11	0,00	0,00	0,00	0,00	0,00	0,00
Compl.	específico Oficina de Sanciones		0,00	0,00	0,00	26.454,11	0,00	0,00	0,00	26.454,11	100,00	0,00
N	12101.010501.920.	80.779,15	0,00	80.779,15	66.761,43	66.761,43	0,00	0,00	0,00	3.782,64	4,68	0,00
Compl.	específico Asesoría Jurídica		0,00	10.235,08	0,00	66.761,43	0,00	0,00	0,00	80.779,15	82,65	0,00
N	12101.020101.132.	2.192.853,72	-89.944,06	2.102.909,66	1.562.966,86	1.562.966,86	0,00	0,00	0,00	-2.480,07	-0,12	0,00
Compl.	específico Policía Local		0,00	542.422,87	0,00	1.562.966,86	0,00	0,00	0,00	2.102.909,66	74,32	0,00
N	12101.020201.135.	52.908,05	0,00	52.908,05	40.625,95	40.625,95	0,00	0,00	0,00	2.047,02	3,87	0,00
Compl.	específico Protección Civil		0,00	10.235,08	0,00	40.625,95	0,00	0,00	0,00	52.908,05	76,79	0,00
N	12101.030101.151.	645.024,71	25.158,22	670.182,93	605.970,21	605.970,21	0,00	0,00	0,00	16.579,89	2,47	0,00
Compl.	específico Urbanismo y Arquitectura		0,00	47.632,83	0,00	605.970,21	0,00	0,00	0,00	670.182,93	90,42	0,00
N	12101.040101.931.	233.835,22	3.996,74	237.831,96	196.890,98	196.890,98	0,00	0,00	0,00	0,00	0,00	0,00
Compl.	específico Intervención-Fiscalización y P.		0,00	40.940,98	0,00	196.890,98	0,00	0,00	0,00	237.831,96	82,79	0,00
N	12101.040201.931.	98.257,87	-8.667,56	89.590,31	63.608,71	63.608,71	0,00	0,00	0,00	0,00	0,00	0,00
Compl.	específico Intervención Contable		0,00	25.981,60	0,00	63.608,71	0,00	0,00	0,00	89.590,31	71,00	0,00
N	12101.040301.934.	187.823,68	8.531,41	196.355,09	168.956,21	168.956,21	0,00	0,00	0,00	2.204,51	1,12	0,00
Compl.	específico Tesorería Municipal		0,00	25.194,37	0,00	168.956,21	0,00	0,00	0,00	196.355,09	86,05	0,00
N	12101.040402.932.	279.657,22	3.114,62	282.771,84	257.577,47	257.577,47	0,00	0,00	0,00	0,00	0,00	0,00
Compl.	específico Órgano Gestión Tributaria		0,00	25.194,37	0,00	257.577,47	0,00	0,00	0,00	282.771,84	91,09	0,00
N	12101.050101.920.	239.030,94	0,00	239.030,94	202.557,12	202.557,12	0,00	0,00	0,00	4.555,92	1,91	0,00
Compl.	específico Recursos Humanos		0,00	31.917,90	0,00	202.557,12	0,00	0,00	0,00	239.030,94	84,74	0,00
N	12101.050102.920.	81.724,21	0,00	81.724,21	59.049,12	59.049,12	0,00	0,00	0,00	3.779,18	4,62	0,00
Compl.	específico Prevención Riesgos Laborales		0,00	18.895,91	0,00	59.049,12	0,00	0,00	0,00	81.724,21	72,25	0,00
N	12101.050201.926.	177.052,99	27.247,60	204.300,59	142.596,50	142.596,50	0,00	0,00	0,00	25.487,18	12,48	0,00
Compl.	específico Nuevas Tecnologías		0,00	36.216,91	0,00	142.596,50	0,00	0,00	0,00	204.300,59	69,80	0,00
N	12101.050300.920.	57.159,63	0,00	57.159,63	57.159,63	57.159,63	0,00	0,00	0,00	0,00	0,00	0,00
Compl.	específico R.I.E.M. y P.M. Común Servicio		0,00	0,00	0,00	57.159,63	0,00	0,00	0,00	57.159,63	100,00	0,00

Ayuntamiento de Vélez Málaga - 2022

Estado de Situación del Presupuesto de Gastos 31/03/2022

R	C. Económ. C. Org. C.Prog. Espec	Inicial	Modificac.	Actual	A	D	O	P	RP	Saldo	%	%O s/Cred.
	PARTIDA		Inc.Reman.	RC Pend.+ N D	A Pendiente	D Pendiente	O Pendiente	P Pendiente	Reintegros	Remanente	%D s/Cred.	% RP s/O
N	12101.050301.920.	53.380,37	0,00	53.380,37	34.638,67	34.638,67	0,00	0,00	0,00	4.569,97	8,56	0,00
	Complemento específico Régimen Interior		0,00	14.171,73	0,00	34.638,67	0,00	0,00	0,00	53.380,37	64,89	0,00
N	12101.050302.920.	78.393,05	0,00	78.393,05	78.393,05	78.393,05	0,00	0,00	0,00	0,00	0,00	0,00
	Complemento específico Edificios Municipales		0,00	0,00	0,00	78.393,05	0,00	0,00	0,00	78.393,05	100,00	0,00
N	12101.050303.132.	13.699,46	0,00	13.699,46	2.133,16	2.133,16	0,00	0,00	0,00	0,00	0,00	0,00
	Complemento específico Parque Móvil		0,00	11.566,30	0,00	2.133,16	0,00	0,00	0,00	13.699,46	15,57	0,00
N	12101.050401.920.	45.822,21	0,00	45.822,21	45.822,21	45.822,21	0,00	0,00	0,00	0,00	0,00	0,00
	Complemento específico Patrimonio		0,00	0,00	0,00	45.822,21	0,00	0,00	0,00	45.822,21	100,00	0,00
N	12101.060101.924.	37.319,12	0,00	37.319,12	37.319,12	37.319,12	0,00	0,00	0,00	0,00	0,00	0,00
	Complemento específico Participación Ciudadana		0,00	0,00	0,00	37.319,12	0,00	0,00	0,00	37.319,12	100,00	0,00
N	12101.060201.925.	218.717,38	20.363,97	239.081,35	204.864,18	204.864,18	0,00	0,00	0,00	21.226,49	8,88	0,00
	Compl. específico Oficina Atención a la Ciudadanía		0,00	12.990,68	0,00	204.864,18	0,00	0,00	0,00	239.081,35	85,69	0,00
N	12101.070101.1532.	227.693,96	0,00	227.693,96	200.295,04	200.295,04	0,00	0,00	0,00	4.566,49	2,01	0,00
	Compl. específico Infraestructuras y Servicios Op.		0,00	22.832,43	0,00	200.295,04	0,00	0,00	0,00	227.693,96	87,97	0,00
N	12101.080101.231.	45.935,89	30.201,88	76.137,77	66.296,14	66.296,14	0,00	0,00	0,00	0,00	0,00	0,00
	Compl. específico Servicios Sociales Comunit. P.I.		0,00	9.841,63	0,00	66.296,14	0,00	0,00	0,00	76.137,77	87,07	0,00
N	12101.080301.337.	11.809,95	0,00	11.809,95	11.809,95	11.809,95	0,00	0,00	0,00	0,00	0,00	0,00
	Complemento específico Mayor		0,00	0,00	0,00	11.809,95	0,00	0,00	0,00	11.809,95	100,00	0,00
N	12101.080701.337.	25.981,69	1.735,62	27.717,31	27.717,31	27.717,31	0,00	0,00	0,00	0,00	0,00	0,00
	Complemento específico Juventud		0,00	0,00	0,00	27.717,31	0,00	0,00	0,00	27.717,31	100,00	0,00
N	12101.090101.3321.	89.282,55	30.919,37	120.201,92	104.722,36	104.722,36	0,00	0,00	0,00	4.712,51	3,92	0,00
	Compl. específico Biblioteca Pública		0,00	10.767,05	0,00	104.722,36	0,00	0,00	0,00	120.201,92	87,12	0,00
N	12101.090102.336.	71.804,03	0,00	71.804,03	22.674,84	22.674,84	0,00	0,00	0,00	8.188,20	11,40	0,00
	Compl. específico Protección del Patrimonio Hist.		0,00	40.940,99	0,00	22.674,84	0,00	0,00	0,00	71.804,03	31,58	0,00
N	12101.090103.334.	67.079,96	0,00	67.079,96	53.380,50	53.380,50	0,00	0,00	0,00	2.283,24	3,40	0,00
	Compl. específico Promoción Cultura y Banda Música		0,00	11.416,22	0,00	53.380,50	0,00	0,00	0,00	67.079,96	79,58	0,00
N	12101.090201.323.	32.595,29	0,00	32.595,29	32.595,29	32.595,29	0,00	0,00	0,00	0,00	0,00	0,00
	Compl. específico Educación		0,00	0,00	0,00	32.595,29	0,00	0,00	0,00	32.595,29	100,00	0,00
N	12101.090202.326.	15.116,55	0,00	15.116,55	15.116,55	15.116,55	0,00	0,00	0,00	0,00	0,00	0,00
	Compl. específico Escuela de Música		0,00	0,00	0,00	15.116,55	0,00	0,00	0,00	15.116,55	100,00	0,00
N	12101.100101.341.	34.484,79	0,00	34.484,79	34.484,79	34.484,79	0,00	0,00	0,00	0,00	0,00	0,00
	Complemento específico Promoción del Deporte		0,00	0,00	0,00	34.484,79	0,00	0,00	0,00	34.484,79	100,00	0,00
N	12101.110101.338.	31.650,46	0,00	31.650,46	31.650,46	31.650,46	0,00	0,00	0,00	0,00	0,00	0,00
	Complemento específico Ferias y Fiestas		0,00	0,00	0,00	31.650,46	0,00	0,00	0,00	31.650,46	100,00	0,00

Ayuntamiento de Vélez Málaga - 2022

Estado de Situación del Presupuesto de Gastos 31/03/2022

R	C. Económ. C. Org. C.Prog. Espec	Inicial	Modificac.	Actual	A	D	O	P	RP	Saldo	%	%O s/Cred.
	PARTIDA		Inc.Reman.	RC Pend.+ N D	A Pendiente	D Pendiente	O Pendiente	P Pendiente	Reintegros	Remanente	%D s/Cred.	% RP s/O
N	12101.120301.171.	90.255,53	0,00	90.255,53	88.519,91	88.519,91	0,00	0,00	0,00	1.735,62	1,92	0,00
	Compl. específico Medio Ambiente (Parques y Jard.		0,00	0,00	0,00	88.519,91	0,00	0,00	0,00	90.255,53	98,08	0,00
N	12101.120401.163.	11.337,42	0,00	11.337,42	0,00	0,00	0,00	0,00	0,00	1.889,57	16,67	0,00
	Compl. específico Medio Ambiente (Limpieza viaria		0,00	9.447,85	0,00	0,00	0,00	0,00	0,00	11.337,42	0,00	0,00
N	12101.120501.410.	9.447,92	0,00	9.447,92	9.447,92	9.447,92	0,00	0,00	0,00	0,00	0,00	0,00
	Complemento específico Agricultura y Pesca		0,00	0,00	0,00	9.447,92	0,00	0,00	0,00	9.447,92	100,00	0,00
N	12101.130101.241.	25.509,29	0,00	25.509,29	25.509,29	25.509,29	0,00	0,00	0,00	0,00	0,00	0,00
	Complemento específico Empresa y Empleo OALDIM		0,00	0,00	0,00	25.509,29	0,00	0,00	0,00	25.509,29	100,00	0,00
N	12101.130102.241.	45.349,79	0,00	45.349,79	43.614,17	43.614,17	0,00	0,00	0,00	1.735,62	3,83	0,00
	Compl. específico Empresa y Empleo Proyectos Est.		0,00	0,00	0,00	43.614,17	0,00	0,00	0,00	45.349,79	96,17	0,00
N	12101.130301.432.	36.374,41	-2.440,71	33.933,70	21.730,14	21.730,14	0,00	0,00	0,00	0,00	0,00	0,00
	Complemento específico Turismo		0,00	12.203,56	0,00	21.730,14	0,00	0,00	0,00	33.933,70	64,04	0,00
N	12101.130302.17211.	12.282,10	0,00	12.282,10	11.337,42	11.337,42	0,00	0,00	0,00	157,45	1,28	0,00
	Complemento específico Playas		0,00	787,23	0,00	11.337,42	0,00	0,00	0,00	12.282,10	92,31	0,00
N	12101.140001.920.	59.521,67	0,00	59.521,67	59.521,67	59.521,67	0,00	0,00	0,00	0,00	0,00	0,00
	Compl. específico Servicios Varios. Común servic.		0,00	0,00	0,00	59.521,67	0,00	0,00	0,00	59.521,67	100,00	0,00
N	12101.140301.430.	37.319,25	0,00	37.319,25	37.319,25	37.319,25	0,00	0,00	0,00	0,00	0,00	0,00
	Complemento específico Comercio e Industria		0,00	0,00	0,00	37.319,25	0,00	0,00	0,00	37.319,25	100,00	0,00
N	12101.900101.912.	72.748,60	0,00	72.748,60	72.748,60	72.748,60	0,00	0,00	0,00	0,00	0,00	0,00
	Compl. específico Tenencia Alcaldía Torre del Mar		0,00	0,00	0,00	72.748,60	0,00	0,00	0,00	72.748,60	100,00	0,00
N	12103.010201.920.	1.863,24	0,00	1.863,24	1.608,60	1.608,60	0,00	0,00	0,00	154,34	8,28	0,00
	Complemento pers. transitorio Sec. Gral. del Pleno		0,00	100,30	0,00	1.608,60	0,00	0,00	0,00	1.863,24	86,33	0,00
N	12103.020101.132.	538,56	0,00	538,56	48,48	48,48	0,00	0,00	0,00	490,08	91,00	0,00
	Complemento personal transitorio Policía Local		0,00	0,00	0,00	48,48	0,00	0,00	0,00	538,56	9,00	0,00
N	12103.040402.932.	10.574,40	0,00	10.574,40	9.801,00	9.801,00	0,00	0,00	0,00	773,40	7,31	0,00
	Compl. pers. transitorio Órgano Gestión Tributaria		0,00	0,00	0,00	9.801,00	0,00	0,00	0,00	10.574,40	92,69	0,00
N	12103.050201.926.	0,00	0,00	0,00	0,00	0,00	0,00	0,00	0,00	0,00	0,00	0,00
	Otros complementos Nuevas Tecnologías		0,00	0,00	0,00	0,00	0,00	0,00	0,00	0,00	0,00	0,00
N	12103.060201.925.	665,52	0,00	665,52	554,40	554,40	0,00	0,00	0,00	111,12	16,70	0,00
	Compl. pers.transitorio Ofic. Atenc. a la Ciudadada.		0,00	0,00	0,00	554,40	0,00	0,00	0,00	665,52	83,30	0,00
N	12103.140001.920.	66,60	0,00	66,60	0,00	0,00	0,00	0,00	0,00	66,60	100,00	0,00
	Complemento pers.trans Serv. Varios. Común servic.		0,00	0,00	0,00	0,00	0,00	0,00	0,00	66,60	0,00	0,00

Ayuntamiento de Vélez Málaga - 2022

Estado de Situación del Presupuesto de Gastos 31/03/2022

R	C. Económ. C. Org. C.Prog. Espec	Inicial	Modificac.	Actual	A	D	O	P	RP	Saldo	%	%O s/Cred.
	PARTIDA		Inc.Reman.	RC Pend.+ N D	A Pendiente	D Pendiente	O Pendiente	P Pendiente	Reintegros	Remanente	%D s/Cred.	% RP s/O
	Total Económico 121 :	8.546.735,68	71.834,43	8.618.570,11	7.064.124,97	7.064.124,97	0,00	0,00	0,00	154.856,67	1,80	0,00
			0,00	1.399.588,47	0,00	7.064.124,97	0,00	0,00	0,00	8.618.570,11	81,96	0,00
	N 12700.050101.920.	1,00	0,00	1,00	0,00	0,00	0,00	0,00	0,00	1,00	100,00	0,00
	Aportación municipal Fondo de Pensiones		0,00	0,00	0,00	0,00	0,00	0,00	0,00	1,00	0,00	0,00
	Total Económico 127 :	1,00	0,00	1,00	0,00	0,00	0,00	0,00	0,00	1,00	100,00	0,00
			0,00	0,00	0,00	0,00	0,00	0,00	0,00	1,00	0,00	0,00
	Total Art. 12 :	14.021.671,25	158.226,01	14.179.897,26	11.760.742,79	11.760.742,79	0,00	0,00	0,00	250.366,88	1,77	0,00
			0,00	2.168.787,59	0,00	11.760.742,79	0,00	0,00	0,00	14.179.897,26	82,94	0,00
	N 13000.010201.920.	22.526,60	0,00	22.526,60	22.526,60	22.526,60	0,00	0,00	0,00	0,00	0,00	0,00
	Ret. básicas Secretaría Gral. del Pleno		0,00	0,00	0,00	22.526,60	0,00	0,00	0,00	22.526,60	100,00	0,00
	N 13000.020101.132.	22.104,36	0,00	22.104,36	22.104,36	22.104,36	0,00	0,00	0,00	0,00	0,00	0,00
	Ret. básicas personal laboral fijo Policía Local		0,00	0,00	0,00	22.104,36	0,00	0,00	0,00	22.104,36	100,00	0,00
	N 13000.040101.931.	16.541,58	0,00	16.541,58	16.541,58	16.541,58	0,00	0,00	0,00	0,00	0,00	0,00
	Ret. básicas Intervención-Fiscalización y Pres.		0,00	0,00	0,00	16.541,58	0,00	0,00	0,00	16.541,58	100,00	0,00
	N 13000.040301.934.	11.539,80	0,00	11.539,80	11.539,80	11.539,80	0,00	0,00	0,00	0,00	0,00	0,00
	Ret. básicas Tesorería Municipal		0,00	0,00	0,00	11.539,80	0,00	0,00	0,00	11.539,80	100,00	0,00
	N 13000.050301.920.	384.277,78	0,00	384.277,78	347.247,14	347.247,14	0,00	0,00	0,00	6.171,77	1,61	0,00
	Ret. básicas Régimen Interior		0,00	30.858,87	0,00	347.247,14	0,00	0,00	0,00	384.277,78	90,36	0,00
	N 13000.050302.920.	143.875,26	0,00	143.875,26	125.359,94	125.359,94	0,00	0,00	0,00	3.085,89	2,14	0,00
	Ret. básicas Edificios Municipales		0,00	15.429,43	0,00	125.359,94	0,00	0,00	0,00	143.875,26	87,13	0,00
	N 13000.060201.925.	50.084,53	9.190,35	59.274,88	50.084,53	50.084,53	0,00	0,00	0,00	9.190,35	15,50	0,00
	Ret. básicas Oficina Atención a la Ciudadanía		0,00	0,00	0,00	50.084,53	0,00	0,00	0,00	59.274,88	84,50	0,00
	N 13000.070101.1532.	128.009,42	0,00	128.009,42	77.532,68	77.532,68	0,00	0,00	0,00	8.412,79	6,57	0,00
	Ret. básicas Infraestructuras y Servicios Operat.		0,00	42.063,95	0,00	77.532,68	0,00	0,00	0,00	128.009,42	60,57	0,00
	N 13000.080101.231.	320.796,57	0,00	320.796,57	295.673,76	295.673,76	0,00	0,00	0,00	10.376,96	3,23	0,00
	Ret. básicas Servicios Sociales Comunitarios P.I.		0,00	14.745,85	0,00	295.673,76	0,00	0,00	0,00	320.796,57	92,17	0,00
	N 13000.080102.231.	35.806,65	0,00	35.806,65	0,00	0,00	0,00	0,00	0,00	9.883,45	27,60	0,00
	Ret. básicas Bienestar Social. Dependencia		0,00	25.923,20	0,00	0,00	0,00	0,00	0,00	35.806,65	0,00	0,00
	N 13000.080103.231.	82.025,22	0,00	82.025,22	82.025,22	82.025,22	0,00	0,00	0,00	0,00	0,00	0,00
	Ret. básicas Equipo Tratamiento a Familias		0,00	0,00	0,00	82.025,22	0,00	0,00	0,00	82.025,22	100,00	0,00
	N 13000.080104.231.	20.263,26	0,00	20.263,26	20.263,26	20.263,26	0,00	0,00	0,00	0,00	0,00	0,00
	Ret. básicas Centro Información Mujer-UNEM		0,00	0,00	0,00	20.263,26	0,00	0,00	0,00	20.263,26	100,00	0,00

Ayuntamiento de Vélez Málaga - 2022

Estado de Situación del Presupuesto de Gastos 31/03/2022

R	C. Económ. C. Org. C.Prog. Espec	Inicial	Modificac.	Actual	A	D	O	P	RP	Saldo	%	%O s/Cred.
	PARTIDA		Inc.Reman.	RC Pend.+ N D	A Pendiente	D Pendiente	O Pendiente	P Pendiente	Reintegros	Remanente	%D s/Cred.	% RP s/O
N 13000.080105.231.		41.107,29	0,00	41.107,29	41.107,29	41.107,29	0,00	0,00	0,00	0,00	0,00	0,00
	Ret. básicas Centro de Información a la Mujer		0,00	0,00	0,00	41.107,29	0,00	0,00	0,00	41.107,29	100,00	0,00
N 13000.080201.231.		15.553,92	0,00	15.553,92	0,00	0,00	0,00	0,00	0,00	2.592,32	16,67	0,00
	Ret. básicas Atención a Inmigrantes		0,00	12.961,60	0,00	0,00	0,00	0,00	0,00	15.553,92	0,00	0,00
N 13000.080202.231.		18.693,48	0,00	18.693,48	18.693,48	18.693,48	0,00	0,00	0,00	0,00	0,00	0,00
	Ret. básicas Zonas de Transformación Social		0,00	0,00	0,00	18.693,48	0,00	0,00	0,00	18.693,48	100,00	0,00
N 13000.080203.231.		10.099,55	0,00	10.099,55	10.099,55	10.099,55	0,00	0,00	0,00	0,00	0,00	0,00
	Retribuciones básicas PICGA		0,00	0,00	0,00	10.099,55	0,00	0,00	0,00	10.099,55	100,00	0,00
N 13000.080301.337.		21.478,80	0,00	21.478,80	11.539,80	11.539,80	0,00	0,00	0,00	1.656,50	7,71	0,00
	Retribuciones básicas Mayor		0,00	8.282,50	0,00	11.539,80	0,00	0,00	0,00	21.478,80	53,73	0,00
N 13000.080401.231.		17.123,70	0,00	17.123,70	17.123,70	17.123,70	0,00	0,00	0,00	0,00	0,00	0,00
	Retribuciones básicas Ciudades ante las Drogas		0,00	0,00	0,00	17.123,70	0,00	0,00	0,00	17.123,70	100,00	0,00
N 13000.080402.231.		42.960,84	0,00	42.960,84	42.960,84	42.960,84	0,00	0,00	0,00	0,00	0,00	0,00
	Ret. básicas Centro Comarcal Drogodependencias		0,00	0,00	0,00	42.960,84	0,00	0,00	0,00	42.960,84	100,00	0,00
N 13000.080501.323.		83.574,04	0,00	83.574,04	58.018,88	58.018,88	0,00	0,00	0,00	4.259,19	5,10	0,00
	Retribuciones básicas Guarderías Municipales.		0,00	21.295,97	0,00	58.018,88	0,00	0,00	0,00	83.574,04	69,42	0,00
N 13000.080502.312.		45.213,63	0,00	45.213,63	45.213,63	45.213,63	0,00	0,00	0,00	0,00	0,00	0,00
	Retribuciones básicas. C.D.I.A.T.		0,00	0,00	0,00	45.213,63	0,00	0,00	0,00	45.213,63	100,00	0,00
N 13000.080503.312.		151.627,74	0,00	151.627,74	69.624,00	69.624,00	0,00	0,00	0,00	15.411,49	10,16	0,00
	Retribuciones básicas. C.D.I.A.T. (Programas)		0,00	66.592,25	0,00	69.624,00	0,00	0,00	0,00	151.627,74	45,92	0,00
N 13000.090103.334.		201.877,30	0,00	201.877,30	170.211,36	170.211,36	0,00	0,00	0,00	1.968,47	0,98	0,00
	Ret. básicas Promoción Cultura y Banda de Música		0,00	29.697,47	0,00	170.211,36	0,00	0,00	0,00	201.877,30	84,31	0,00
N 13000.090104.333.		11.791,10	0,00	11.791,10	11.791,10	11.791,10	0,00	0,00	0,00	0,00	0,00	0,00
	Ret. básicas Equipamientos Culturales		0,00	0,00	0,00	11.791,10	0,00	0,00	0,00	11.791,10	100,00	0,00
N 13000.090201.323.		80.177,28	0,00	80.177,28	80.177,28	80.177,28	0,00	0,00	0,00	0,00	0,00	0,00
	Ret. básicas Educación		0,00	0,00	0,00	80.177,28	0,00	0,00	0,00	80.177,28	100,00	0,00
N 13000.090202.326.		83.468,36	0,00	83.468,36	37.068,82	37.068,82	0,00	0,00	0,00	7.506,23	8,99	0,00
	Ret. básicas Escuela de Música		0,00	38.893,31	0,00	37.068,82	0,00	0,00	0,00	83.468,36	44,41	0,00
N 13000.100101.341.		485.712,11	0,00	485.712,11	462.352,49	462.352,49	0,00	0,00	0,00	3.893,27	0,80	0,00
	Retribuciones básicas Promoción del Deporte		0,00	19.466,35	0,00	462.352,49	0,00	0,00	0,00	485.712,11	95,19	0,00
N 13000.100102.342.		11.399,02	0,00	11.399,02	11.399,02	11.399,02	0,00	0,00	0,00	0,00	0,00	0,00
	Ret. básicas Instalaciones Deportivas		0,00	0,00	0,00	11.399,02	0,00	0,00	0,00	11.399,02	100,00	0,00
N 13000.120201.311.		23.428,14	0,00	23.428,14	23.428,14	23.428,14	0,00	0,00	0,00	0,00	0,00	0,00
	Ret. básicas Medio Ambiente (Prot. Salub. Pública)		0,00	0,00	0,00	23.428,14	0,00	0,00	0,00	23.428,14	100,00	0,00

Ayuntamiento de Vélez Málaga - 2022

Estado de Situación del Presupuesto de Gastos 31/03/2022

R	C. Económ. C. Org. C.Prog. Espec	Inicial	Modificac.	Actual	A	D	O	P	RP	Saldo	%	%O s/Cred.
	PARTIDA		Inc.Reman.	RC Pend.+ N D	A Pendiente	D Pendiente	O Pendiente	P Pendiente	Reintegros	Remanente	%D s/Cred.	% RP s/O
N 13000.120301.171.		179.361,35	0,00	179.361,35	149.099,85	149.099,85	0,00	0,00	0,00	5.043,58	2,81	0,00
	Ret. básicas Medio Ambiente (Parques y Jardines)		0,00	25.217,92	0,00	149.099,85	0,00	0,00	0,00	179.361,35	83,13	0,00
N 13000.120401.163.		11.429,18	0,00	11.429,18	11.429,18	11.429,18	0,00	0,00	0,00	0,00	0,00	0,00
	Ret. básicas Medio Ambiente (Limpieza Viaria)		0,00	0,00	0,00	11.429,18	0,00	0,00	0,00	11.429,18	100,00	0,00
N 13000.120501.410.		33.061,27	0,00	33.061,27	24.004,29	24.004,29	0,00	0,00	0,00	1.509,50	4,57	0,00
	Retribuciones básicas Agricultura y Pesca		0,00	7.547,48	0,00	24.004,29	0,00	0,00	0,00	33.061,27	72,61	0,00
N 13000.130101.241.		13.499,94	0,00	13.499,94	13.499,94	13.499,94	0,00	0,00	0,00	0,00	0,00	0,00
	Retribuciones básicas Empresa y Empleo OALDIM		0,00	0,00	0,00	13.499,94	0,00	0,00	0,00	13.499,94	100,00	0,00
N 13000.140301.430.		11.504,58	0,00	11.504,58	11.504,58	11.504,58	0,00	0,00	0,00	0,00	0,00	0,00
	Retribuciones básicas Comercio e Industria		0,00	0,00	0,00	11.504,58	0,00	0,00	0,00	11.504,58	100,00	0,00
N 13001.020101.920.		100,00	0,00	100,00	0,00	0,00	0,00	0,00	0,00	100,00	100,00	0,00
	Horas Extraordinarias Personal Laboral		0,00	0,00	0,00	0,00	0,00	0,00	0,00	100,00	0,00	0,00
N 13002.000001.920.		0,00	0,00	0,00	0,00	0,00	0,00	0,00	0,00	0,00	0,00	0,00
	Atrasos complemento extraordinario pers. laboral		0,00	0,00	0,00	0,00	0,00	0,00	0,00	0,00	0,00	0,00
N 13002.010201.920.		32.837,40	0,00	32.837,40	32.837,40	32.837,40	0,00	0,00	0,00	0,00	0,00	0,00
	Otras rem. Secretaría General. del Pleno		0,00	0,00	0,00	32.837,40	0,00	0,00	0,00	32.837,40	100,00	0,00
N 13002.020101.132.		29.688,00	0,00	29.688,00	29.688,00	29.688,00	0,00	0,00	0,00	0,00	0,00	0,00
	Otras rem. Policía Local		0,00	0,00	0,00	29.688,00	0,00	0,00	0,00	29.688,00	100,00	0,00
N 13002.040101.931.		21.197,34	0,00	21.197,34	21.197,34	21.197,34	0,00	0,00	0,00	0,00	0,00	0,00
	Otras rem. Intervención-Fiscalización y Presup.		0,00	0,00	0,00	21.197,34	0,00	0,00	0,00	21.197,34	100,00	0,00
N 13002.040301.934.		16.982,22	0,00	16.982,22	16.982,22	16.982,22	0,00	0,00	0,00	0,00	0,00	0,00
	Otras rem.Tesorería Municipal		0,00	0,00	0,00	16.982,22	0,00	0,00	0,00	16.982,22	100,00	0,00
N 13002.050301.920.		529.934,81	5.813,00	535.747,81	478.420,53	478.420,53	0,00	0,00	0,00	9.554,55	1,78	0,00
	Otras rem. Régimen Interior		0,00	47.772,73	0,00	478.420,53	0,00	0,00	0,00	535.747,81	89,30	0,00
N 13002.050302.920.		221.516,51	0,00	221.516,51	189.641,07	189.641,07	0,00	0,00	0,00	5.428,37	2,45	0,00
	Otras rem.Edificios Municipales		0,00	26.447,07	0,00	189.641,07	0,00	0,00	0,00	221.516,51	85,61	0,00
N 13002.060201.925.		76.698,18	16.700,56	93.398,74	76.698,18	76.698,18	0,00	0,00	0,00	16.700,56	17,88	0,00
	Otras rem. Oficina Atención a la Ciudadanía		0,00	0,00	0,00	76.698,18	0,00	0,00	0,00	93.398,74	82,12	0,00
N 13002.070101.1532.		204.558,72	11.347,99	215.906,71	116.223,42	116.223,42	0,00	0,00	0,00	26.259,64	12,16	0,00
	Otras rem. Infraestructuras y Servicios Operativos		0,00	73.423,65	0,00	116.223,42	0,00	0,00	0,00	215.906,71	53,83	0,00
N 13002.080101.231.		445.169,15	0,00	445.169,15	414.308,95	414.308,95	0,00	0,00	0,00	5.143,37	1,16	0,00
	Otras rem. Servicios Sociales Comunitarios. P.I.		0,00	25.716,83	0,00	414.308,95	0,00	0,00	0,00	445.169,15	93,07	0,00
N 13002.080102.231.		49.518,84	0,00	49.518,84	0,00	0,00	0,00	0,00	0,00	8.253,14	16,67	0,00
	Otras remuneraciones Bienestar Social. Dependencia		0,00	41.265,70	0,00	0,00	0,00	0,00	0,00	49.518,84	0,00	0,00

Ayuntamiento de Vélez Málaga - 2022

Estado de Situación del Presupuesto de Gastos 31/03/2022

R	C. Económ. C. Org. C.Prog. Espec	Inicial	Modificac.	Actual	A	D	O	P	RP	Saldo	%	%O s/Cred.
	PARTIDA		Inc.Reman.	RC Pend.+ N D	A Pendiente	D Pendiente	O Pendiente	P Pendiente	Reintegros	Remanente	%D s/Cred.	% RP s/O
N 13002.080103.231.		123.836,36	0,00	123.836,36	123.836,36	123.836,36	0,00	0,00	0,00	0,00	0,00	0,00
Otras rem. Equipo Tratamiento Familias			0,00	0,00	0,00	123.836,36	0,00	0,00	0,00	123.836,36	100,00	0,00
N 13002.080104.231.		24.759,42	0,00	24.759,42	24.759,42	24.759,42	0,00	0,00	0,00	0,00	0,00	0,00
Otras rem. Centro Información a la Mujer-UNEM			0,00	0,00	0,00	24.759,42	0,00	0,00	0,00	24.759,42	100,00	0,00
N 13002.080105.231.		54.083,21	0,00	54.083,21	54.083,21	54.083,21	0,00	0,00	0,00	0,00	0,00	0,00
Otras rem. Centro de Información a la Mujer			0,00	0,00	0,00	54.083,21	0,00	0,00	0,00	54.083,21	100,00	0,00
N 13002.080201.231.		24.759,42	0,00	24.759,42	0,00	0,00	0,00	0,00	0,00	4.126,57	16,67	0,00
Otras rem. Atención a Inmigrantes			0,00	20.632,85	0,00	0,00	0,00	0,00	0,00	24.759,42	0,00	0,00
N 13002.080202.231.		24.759,42	0,00	24.759,42	24.759,42	24.759,42	0,00	0,00	0,00	0,00	0,00	0,00
Otras rem. Zonas de Transformación Social			0,00	0,00	0,00	24.759,42	0,00	0,00	0,00	24.759,42	100,00	0,00
N 13002.080203.231.		15.409,93	0,00	15.409,93	15.409,93	15.409,93	0,00	0,00	0,00	0,00	0,00	0,00
Otras remuneraciones PICGA			0,00	0,00	0,00	15.409,93	0,00	0,00	0,00	15.409,93	100,00	0,00
N 13002.080301.337.		42.602,94	0,00	42.602,94	26.312,61	26.312,61	0,00	0,00	0,00	2.715,05	6,37	0,00
Otras remuneraciones Mayor			0,00	13.575,28	0,00	26.312,61	0,00	0,00	0,00	42.602,94	61,76	0,00
N 13002.080401.231.		24.759,42	0,00	24.759,42	24.759,42	24.759,42	0,00	0,00	0,00	0,00	0,00	0,00
Otras remuneraciones Ciudades ante las Drogas			0,00	0,00	0,00	24.759,42	0,00	0,00	0,00	24.759,42	100,00	0,00
N 13002.080402.231.		61.720,40	0,00	61.720,40	61.720,40	61.720,40	0,00	0,00	0,00	0,00	0,00	0,00
Otras rem. Centro Comarcal de Drogodependencia			0,00	0,00	0,00	61.720,40	0,00	0,00	0,00	61.720,40	100,00	0,00
N 13002.080501.323.		128.695,39	0,00	128.695,39	90.032,20	90.032,20	0,00	0,00	0,00	6.443,86	5,01	0,00
Otras remuneraciones Guarderías Municipales.			0,00	32.219,33	0,00	90.032,20	0,00	0,00	0,00	128.695,39	69,96	0,00
N 13002.080502.312.		55.619,62	0,00	55.619,62	55.619,62	55.619,62	0,00	0,00	0,00	0,00	0,00	0,00
Otras remuneraciones C.D.I.A.T.			0,00	0,00	0,00	55.619,62	0,00	0,00	0,00	55.619,62	100,00	0,00
N 13002.080503.312.		233.872,23	0,00	233.872,23	103.462,04	103.462,04	0,00	0,00	0,00	22.161,96	9,48	0,00
Otras remuneraciones C.D.I.A.T. (Programas)			0,00	108.248,23	0,00	103.462,04	0,00	0,00	0,00	233.872,23	44,24	0,00
N 13002.090103.334.		261.105,97	0,00	261.105,97	204.809,14	204.809,14	0,00	0,00	0,00	10.831,02	4,15	0,00
Otras rem. Promoción Cultura y Banda Música			0,00	45.465,81	0,00	204.809,14	0,00	0,00	0,00	261.105,97	78,44	0,00
N 13002.090104.333.		14.844,00	0,00	14.844,00	14.844,00	14.844,00	0,00	0,00	0,00	0,00	0,00	0,00
Otras rem. Equipamientos Culturales			0,00	0,00	0,00	14.844,00	0,00	0,00	0,00	14.844,00	100,00	0,00
N 13002.090201.323.		105.534,05	0,00	105.534,05	105.534,05	105.534,05	0,00	0,00	0,00	0,00	0,00	0,00
Otras remuneraciones Educación.			0,00	0,00	0,00	105.534,05	0,00	0,00	0,00	105.534,05	100,00	0,00
N 13002.090202.326.		96.590,44	0,00	96.590,44	39.451,83	39.451,83	0,00	0,00	0,00	9.523,09	9,86	0,00
Otras rem. personal laboral fijo Escuela de Música			0,00	47.615,52	0,00	39.451,83	0,00	0,00	0,00	96.590,44	40,84	0,00
N 13002.100101.341.		724.971,89	0,00	724.971,89	688.959,01	688.959,01	0,00	0,00	0,00	6.002,15	0,83	0,00
Otras remuneraciones Promoción del Deporte			0,00	30.010,73	0,00	688.959,01	0,00	0,00	0,00	724.971,89	95,03	0,00

Ayuntamiento de Vélez Málaga - 2022

Estado de Situación del Presupuesto de Gastos 31/03/2022

R	C. Económ. C. Org. C.Prog. Espec	Inicial	Modificac.	Actual	A	D	O	P	RP	Saldo	%	%O s/Cred.
	PARTIDA		Inc.Reman.	RC Pend.+ N D	A Pendiente	D Pendiente	O Pendiente	P Pendiente	Reintegros	Remanente	%D s/Cred.	% RP s/O
N 13002.100102.342.		15.868,24	0,00	15.868,24	15.868,24	15.868,24	0,00	0,00	0,00	0,00	0,00	0,00
Otras rem. Instalaciones Deportivas			0,00	0,00	0,00	15.868,24	0,00	0,00	0,00	15.868,24	100,00	0,00
N 13002.120201.311.		34.988,57	0,00	34.988,57	34.988,57	34.988,57	0,00	0,00	0,00	0,00	0,00	0,00
Otras remun. Medio Ambiente (Prot. Salub. Pública)			0,00	0,00	0,00	34.988,57	0,00	0,00	0,00	34.988,57	100,00	0,00
N 13002.120301.171.		264.970,66	0,00	264.970,66	213.870,76	213.870,76	0,00	0,00	0,00	8.516,65	3,21	0,00
Otras rem. Medio Ambiente (Parques y Jardines)			0,00	42.583,25	0,00	213.870,76	0,00	0,00	0,00	264.970,66	80,71	0,00
N 13002.120401.163.		19.227,82	0,00	19.227,82	19.227,82	19.227,82	0,00	0,00	0,00	0,00	0,00	0,00
Otras rem. Medio Ambiente (Limpieza Viaria y Rec.)			0,00	0,00	0,00	19.227,82	0,00	0,00	0,00	19.227,82	100,00	0,00
N 13002.120501.410.		44.441,78	0,00	44.441,78	31.314,04	31.314,04	0,00	0,00	0,00	2.187,96	4,92	0,00
Otras remuneraciones Agricultura y Pesca			0,00	10.939,78	0,00	31.314,04	0,00	0,00	0,00	44.441,78	70,46	0,00
N 13002.130101.241.		16.982,22	0,00	16.982,22	16.982,22	16.982,22	0,00	0,00	0,00	0,00	0,00	0,00
Otras remuneraciones Empresa y Empleo OALDIM			0,00	0,00	0,00	16.982,22	0,00	0,00	0,00	16.982,22	100,00	0,00
N 13002.140301.430.		15.868,24	0,00	15.868,24	15.868,24	15.868,24	0,00	0,00	0,00	0,00	0,00	0,00
Otras remuneraciones Comercio e Industria			0,00	0,00	0,00	15.868,24	0,00	0,00	0,00	15.868,24	100,00	0,00
Total Económico 130 :	6.890.466,46	43.051,90	6.933.518,36	5.773.715,75	5.773.715,75	0,00	0,00	0,00	0,00	234.909,70	3,39	0,00
		0,00	924.892,91	0,00	5.773.715,75	0,00	0,00	0,00	0,00	6.933.518,36	83,27	0,00
N 13100.010101.912.		30,00	0,00	30,00	0,00	0,00	0,00	0,00	0,00	30,00	100,00	0,00
Personal laboral temporal Alcaldía			0,00	0,00	0,00	0,00	0,00	0,00	0,00	30,00	0,00	0,00
N 13100.010201.920.		30,00	0,00	30,00	0,00	0,00	0,00	0,00	0,00	30,00	100,00	0,00
Pers. lab. temporal Secretaría Gral. del Pleno			0,00	0,00	0,00	0,00	0,00	0,00	0,00	30,00	0,00	0,00
N 13100.010301.920.		30,00	0,00	30,00	0,00	0,00	0,00	0,00	0,00	30,00	100,00	0,00
Pers. lab. temporal Dirección Gral. de Presidencia			0,00	0,00	0,00	0,00	0,00	0,00	0,00	30,00	0,00	0,00
N 13100.010302.931.		30,00	0,00	30,00	0,00	0,00	0,00	0,00	0,00	30,00	100,00	0,00
Personal laboral temporal Oficina Presupuestaria			0,00	0,00	0,00	0,00	0,00	0,00	0,00	30,00	0,00	0,00
N 13100.010400.920.		30,00	0,00	30,00	0,00	0,00	0,00	0,00	0,00	30,00	100,00	0,00
Pers.lab. temporal Serv. Presid., Contrat. y Apoyo			0,00	0,00	0,00	0,00	0,00	0,00	0,00	30,00	0,00	0,00
N 13100.010402.920.		30,00	0,00	30,00	0,00	0,00	0,00	0,00	0,00	30,00	100,00	0,00
Pers. lab. temporal Oficina de Contratación			0,00	0,00	0,00	0,00	0,00	0,00	0,00	30,00	0,00	0,00
N 13100.010403.920.		30,00	0,00	30,00	0,00	0,00	0,00	0,00	0,00	30,00	100,00	0,00
Pers. lab. temporal Oficina de Sanciones			0,00	0,00	0,00	0,00	0,00	0,00	0,00	30,00	0,00	0,00
N 13100.010501.920.		30,00	-4.902,05	-4.872,05	0,00	0,00	0,00	0,00	0,00	-4.872,05	100,00	0,00
Pers. lab. temporal Asesoría Jurídica			0,00	0,00	0,00	0,00	0,00	0,00	0,00	-4.872,05	0,00	0,00

Ayuntamiento de Vélez Málaga - 2022

Estado de Situación del Presupuesto de Gastos 31/03/2022

R	C. Económ. C. Org. C.Prog. Espec	Inicial	Modificac.	Actual	A	D	O	P	RP	Saldo	%	%O s/Cred.
	PARTIDA		Inc.Reman.	RC Pend.+ N D	A Pendiente	D Pendiente	O Pendiente	P Pendiente	Reintegros	Remanente	%D s/Cred.	% RP s/O
N	13100.020101.132.	30,00	0,00	30,00	0,00	0,00	0,00	0,00	0,00	30,00	100,00	0,00
	Personal laboral temporal Policía Local		0,00	0,00	0,00	0,00	0,00	0,00	0,00	30,00	0,00	0,00
N	13100.020201.135.	30,00	0,00	30,00	0,00	0,00	0,00	0,00	0,00	30,00	100,00	0,00
	Personal laboral temporal Protección Civil		0,00	0,00	0,00	0,00	0,00	0,00	0,00	30,00	0,00	0,00
N	13100.030101.151.	30,00	0,00	30,00	0,00	0,00	0,00	0,00	0,00	30,00	100,00	0,00
	Personal laboral temporal Urbanismo y Arquitectura		0,00	0,00	0,00	0,00	0,00	0,00	0,00	30,00	0,00	0,00
N	13100.040101.931.	30,00	-30,00	0,00	0,00	0,00	0,00	0,00	0,00	0,00	0,00	0,00
	Pers. lab. temporal Intervención-Fiscalización y P		0,00	0,00	0,00	0,00	0,00	0,00	0,00	0,00	0,00	0,00
N	13100.040201.931.	30,00	0,00	30,00	0,00	0,00	0,00	0,00	0,00	30,00	100,00	0,00
	Personal laboral temporal Intervención Contable		0,00	0,00	0,00	0,00	0,00	0,00	0,00	30,00	0,00	0,00
N	13100.040301.934.	30,00	0,00	30,00	0,00	0,00	0,00	0,00	0,00	30,00	100,00	0,00
	Personal laboral temporal Tesorería Municipal		0,00	0,00	0,00	0,00	0,00	0,00	0,00	30,00	0,00	0,00
N	13100.040402.932.	30,00	0,00	30,00	0,00	0,00	0,00	0,00	0,00	30,00	100,00	0,00
	Pers. lab. temporal Órgano Gestión Tributaria		0,00	0,00	0,00	0,00	0,00	0,00	0,00	30,00	0,00	0,00
N	13100.050101.920.	30,00	0,00	30,00	0,00	0,00	0,00	0,00	0,00	30,00	100,00	0,00
	Personal laboral temporal Recursos Humanos		0,00	0,00	0,00	0,00	0,00	0,00	0,00	30,00	0,00	0,00
N	13100.050102.920.	30,00	0,00	30,00	0,00	0,00	0,00	0,00	0,00	30,00	100,00	0,00
	Pers. lab. temp. Prevención de Riesgos Laborales		0,00	0,00	0,00	0,00	0,00	0,00	0,00	30,00	0,00	0,00
N	13100.050201.926.	30,00	0,00	30,00	0,00	0,00	0,00	0,00	0,00	30,00	100,00	0,00
	Pers. lab. temporal Nuevas Tecnologías		0,00	0,00	0,00	0,00	0,00	0,00	0,00	30,00	0,00	0,00
N	13100.050300.920.	30,00	0,00	30,00	0,00	0,00	0,00	0,00	0,00	30,00	100,00	0,00
	Pers. lab. temp. R.I.E.M y Parque Móv. Común al S.		0,00	0,00	0,00	0,00	0,00	0,00	0,00	30,00	0,00	0,00
N	13100.050301.920.	30,00	0,00	30,00	0,00	0,00	0,00	0,00	0,00	30,00	100,00	0,00
	Pers. lab. temp. Régimen Interior		0,00	0,00	0,00	0,00	0,00	0,00	0,00	30,00	0,00	0,00
N	13100.050302.920.	8.262,50	0,00	8.262,50	17.732,01	17.732,01	0,00	0,00	0,00	-9.469,51	-114,61	0,00
	Personal laboral temporal Edificios Municipales		0,00	0,00	0,00	17.732,01	0,00	0,00	0,00	8.262,50	214,61	0,00
N	13100.050303.132.	0,00	0,00	0,00	0,00	0,00	0,00	0,00	0,00	0,00	0,00	0,00
	Personal laboral temporal Parque Móvil		0,00	0,00	0,00	0,00	0,00	0,00	0,00	0,00	0,00	0,00
N	13100.050401.920.	30,00	0,00	30,00	0,00	0,00	0,00	0,00	0,00	30,00	100,00	0,00
	Personal laboral temporal Patrimonio		0,00	0,00	0,00	0,00	0,00	0,00	0,00	30,00	0,00	0,00
N	13100.060101.924.	30,00	0,00	30,00	0,00	0,00	0,00	0,00	0,00	30,00	100,00	0,00
	Pers. lab. temporal Participación Ciudadana		0,00	0,00	0,00	0,00	0,00	0,00	0,00	30,00	0,00	0,00
N	13100.060201.925.	30,00	0,00	30,00	0,00	0,00	0,00	0,00	0,00	30,00	100,00	0,00
	Pers. lab. temp. Oficina Atención a la Ciudadanía		0,00	0,00	0,00	0,00	0,00	0,00	0,00	30,00	0,00	0,00

Ayuntamiento de Vélez Málaga - 2022

Estado de Situación del Presupuesto de Gastos 31/03/2022

R	C. Económ. C. Org. C.Prog. Espec	Inicial	Modificac.	Actual	A	D	O	P	RP	Saldo	%	%O s/Cred.
	PARTIDA		Inc.Reman.	RC Pend.+ N D	A Pendiente	D Pendiente	O Pendiente	P Pendiente	Reintegros	Remanente	%D s/Cred.	% RP s/O
N 13100.070101.1532.		30.029,45	54.572,50	84.601,95	68.020,89	68.020,89	0,00	0,00	0,00	16.581,06	19,60	0,00
Pers. lab. temporal Infraestructuras y Serv. Op.			0,00	0,00	0,00	68.020,89	0,00	0,00	0,00	84.601,95	80,40	0,00
N 13100.070201.133.		30,00	0,00	30,00	0,00	0,00	0,00	0,00	0,00	30,00	100,00	0,00
Personal laboral temporal Parque Móvil			0,00	0,00	0,00	0,00	0,00	0,00	0,00	30,00	0,00	0,00
N 13100.080101.231.		30,00	0,00	30,00	0,00	0,00	0,00	0,00	0,00	30,00	100,00	0,00
Pers. lab. temporal Servicios Sociales Comunitar.			0,00	0,00	0,00	0,00	0,00	0,00	0,00	30,00	0,00	0,00
N 13100.080102.231.		30,00	72.028,50	72.058,50	72.058,50	72.058,50	0,00	0,00	0,00	0,00	0,00	0,00
Pers. lab. temporal Refuerzo R. S. Dependencia			0,00	0,00	0,00	72.058,50	0,00	0,00	0,00	72.058,50	100,00	0,00
N 13100.080103.231.		30,00	0,00	30,00	0,00	0,00	0,00	0,00	0,00	30,00	100,00	0,00
Pers. lab. temporal Equipo Tratamiento Familias			0,00	0,00	0,00	0,00	0,00	0,00	0,00	30,00	0,00	0,00
N 13100.080104.231.		30,00	0,00	30,00	0,00	0,00	0,00	0,00	0,00	30,00	100,00	0,00
Pers. lab. temporal Centro Información Mujer- UNEM			0,00	0,00	0,00	0,00	0,00	0,00	0,00	30,00	0,00	0,00
N 13100.080105.231.		30,00	0,00	30,00	0,00	0,00	0,00	0,00	0,00	30,00	100,00	0,00
Pers. lab. temporal Centro de Información Mujer			0,00	0,00	0,00	0,00	0,00	0,00	0,00	30,00	0,00	0,00
N 13100.080201.231.		30,00	-30,00	0,00	0,00	0,00	0,00	0,00	0,00	0,00	0,00	0,00
Pers. lab. temporal Atención a Inmigrantes			0,00	0,00	0,00	0,00	0,00	0,00	0,00	0,00	0,00	0,00
N 13100.080202.231.		30,00	0,00	30,00	0,00	0,00	0,00	0,00	0,00	30,00	100,00	0,00
Pers. lab. temporal Zonas Transformación Social			0,00	0,00	0,00	0,00	0,00	0,00	0,00	30,00	0,00	0,00
N 13100.080203.231.		30,00	0,00	30,00	0,00	0,00	0,00	0,00	0,00	30,00	100,00	0,00
Persona laboral temporal PICGA			0,00	0,00	0,00	0,00	0,00	0,00	0,00	30,00	0,00	0,00
N 13100.080301.337.		30,00	0,00	30,00	0,00	0,00	0,00	0,00	0,00	30,00	100,00	0,00
Personal laboral temporal Mayor			0,00	0,00	0,00	0,00	0,00	0,00	0,00	30,00	0,00	0,00
N 13100.080401.231.		30,00	0,00	30,00	0,00	0,00	0,00	0,00	0,00	30,00	100,00	0,00
Personal laboral temporal Ciudades ante las Drogas			0,00	0,00	0,00	0,00	0,00	0,00	0,00	30,00	0,00	0,00
N 13100.080402.231.		0,00	0,00	0,00	0,00	0,00	0,00	0,00	0,00	0,00	0,00	0,00
Pers. lab. temporal Centro Comarcal de Drogodep.			0,00	0,00	0,00	0,00	0,00	0,00	0,00	0,00	0,00	0,00
N 13100.080501.323.		30,00	0,00	30,00	0,00	0,00	0,00	0,00	0,00	30,00	100,00	0,00
Personal laboral temporal Guarderías Municipales			0,00	0,00	0,00	0,00	0,00	0,00	0,00	30,00	0,00	0,00
N 13100.080502.312.		30,00	0,00	30,00	0,00	0,00	0,00	0,00	0,00	30,00	100,00	0,00
Personal laboral temporal C.D.I.A.T.			0,00	0,00	0,00	0,00	0,00	0,00	0,00	30,00	0,00	0,00
N 13100.080503.312.		30,00	167.869,82	167.899,82	167.899,82	167.899,82	0,00	0,00	0,00	0,00	0,00	0,00
Pers. lab. temporal C.D.I.A.T.-Atención Temprana			0,00	0,00	0,00	167.899,82	0,00	0,00	0,00	167.899,82	100,00	0,00
N 13100.080701.337.		30,00	0,00	30,00	0,00	0,00	0,00	0,00	0,00	30,00	100,00	0,00
Personal laboral temporal Juventud			0,00	0,00	0,00	0,00	0,00	0,00	0,00	30,00	0,00	0,00

Ayuntamiento de Vélez Málaga - 2022

Estado de Situación del Presupuesto de Gastos 31/03/2022

R	C. Económ. C. Org. C.Prog. Espec	Inicial	Modificac.	Actual	A	D	O	P	RP	Saldo	%	%O s/Cred.
	PARTIDA		Inc.Reman.	RC Pend.+ N D	A Pendiente	D Pendiente	O Pendiente	P Pendiente	Reintegros	Remanente	%D s/Cred.	% RP s/O
N 13100.090101.3321.	Personal laboral temporal Biblioteca Pública	30,00	0,00	30,00	0,00	0,00	0,00	0,00	0,00	30,00	100,00	0,00
N 13100.090102.336.	Pers. lab. temporal Protección Patrimonio Históric	30,00	0,00	30,00	0,00	0,00	0,00	0,00	0,00	30,00	100,00	0,00
N 13100.090103.334.	Pers. lab. temporal Promoción Cultura y Banda Mús.	30,00	0,00	30,00	0,00	0,00	0,00	0,00	0,00	30,00	100,00	0,00
N 13100.090104.333.	Pers. lab. temporal Equipamientos Culturales	30,00	0,00	30,00	0,00	0,00	0,00	0,00	0,00	30,00	100,00	0,00
N 13100.090201.323.	Personal laboral temporal Educación	30,00	0,00	30,00	0,00	0,00	0,00	0,00	0,00	30,00	100,00	0,00
N 13100.090202.326.	Personal laboral temporal Escuela de Música	65.329,38	0,00	65.329,38	58.425,96	58.425,96	0,00	0,00	0,00	6.903,42	10,57	0,00
N 13100.100101.341.	Personal laboral temporal Promoción del Deporte	30,00	0,00	30,00	0,00	0,00	0,00	0,00	0,00	30,00	100,00	0,00
N 13100.100102.342.	Personal laboral temporal Instalaciones Deportivas	30,00	0,00	30,00	0,00	0,00	0,00	0,00	0,00	30,00	100,00	0,00
N 13100.110101.338.	Personal laboral temporal Ferias y Fiestas	30,00	0,00	30,00	0,00	0,00	0,00	0,00	0,00	30,00	100,00	0,00
N 13100.120101.161.	Pers. lab. temporal. Medio Ambiente (Abast. Agua)	30,00	0,00	30,00	0,00	0,00	0,00	0,00	0,00	30,00	100,00	0,00
N 13100.120201.311.	Pers. lab. temp. Medio Ambiente (Prot. S. Pública)	30,00	0,00	30,00	0,00	0,00	0,00	0,00	0,00	30,00	100,00	0,00
N 13100.120301.171.	Pers. lab. temporal Medio Ambiente (Parques y Jard	30,00	0,00	30,00	0,00	0,00	0,00	0,00	0,00	30,00	100,00	0,00
N 13100.120401.163.	Pers. lab. temporal. Medio Ambiente (Limp. Viaria)	30,00	0,00	30,00	0,00	0,00	0,00	0,00	0,00	30,00	100,00	0,00
N 13100.120501.410.	Personal laboral temporal Agricultura y Pesca	30,00	0,00	30,00	0,00	0,00	0,00	0,00	0,00	30,00	100,00	0,00
N 13100.130101.241.	Personal laboral temporal Empresa y Empleo OALDIM	30,00	0,00	30,00	0,00	0,00	0,00	0,00	0,00	30,00	100,00	0,00
N 13100.130102.241.	Pers. lab. temporal Empresa y Empleo Proyectos Est	30,00	0,00	30,00	0,00	0,00	0,00	0,00	0,00	30,00	100,00	0,00
N 13100.130301.432.	Personal laboral temporal Turismo	30,00	0,00	30,00	0,00	0,00	0,00	0,00	0,00	30,00	100,00	0,00

Ayuntamiento de Vélez Málaga - 2022

Estado de Situación del Presupuesto de Gastos 31/03/2022

R	C. Económ. C. Org. C.Prog. Espec	Inicial	Modificac.	Actual	A	D	O	P	RP	Saldo	%	%O s/Cred.
	PARTIDA		Inc.Reman.	RC Pend.+ N D	A Pendiente	D Pendiente	O Pendiente	P Pendiente	Reintegros	Remanente	%D s/Cred.	% RP s/O
N	13100.130302.17211.	30,00	0,00	30,00	0,00	0,00	0,00	0,00	0,00	30,00	100,00	0,00
	Personal laboral temporal Playas		0,00	0,00	0,00	0,00	0,00	0,00	0,00	30,00	0,00	0,00
N	13100.140001.920.	30,00	0,00	30,00	0,00	0,00	0,00	0,00	0,00	30,00	100,00	0,00
	Pers. lab. temp. Servicios Varios. Común a los s.		0,00	0,00	0,00	0,00	0,00	0,00	0,00	30,00	0,00	0,00
N	13100.140301.430.	30,00	0,00	30,00	0,00	0,00	0,00	0,00	0,00	30,00	100,00	0,00
	Personal laboral temporal Comercio e Industria		0,00	0,00	0,00	0,00	0,00	0,00	0,00	30,00	0,00	0,00
N	13100.140401.920.	30,00	0,00	30,00	0,00	0,00	0,00	0,00	0,00	30,00	100,00	0,00
	Personal laboral temp. Responsabilidad Patrimonial		0,00	0,00	0,00	0,00	0,00	0,00	0,00	30,00	0,00	0,00
N	13100.900101.912.	30,00	0,00	30,00	0,00	0,00	0,00	0,00	0,00	30,00	100,00	0,00
	Pers. lab. temp. Tenencia Alcaldía Torre del Mar		0,00	0,00	0,00	0,00	0,00	0,00	0,00	30,00	0,00	0,00
N	13101.050101.920.	0,00	0,00	0,00	0,00	0,00	0,00	0,00	0,00	0,00	0,00	0,00
	Retribuciones Programa ICL		0,00	0,00	0,00	0,00	0,00	0,00	0,00	0,00	0,00	0,00
N	13101.080402.231.	30,00	0,00	30,00	0,00	0,00	0,00	0,00	0,00	30,00	100,00	0,00
	Personal laboral temporal Centro Comarcal Drogodep		0,00	0,00	0,00	0,00	0,00	0,00	0,00	30,00	0,00	0,00
N	13102.080101.231.2019002	0,00	0,00	0,00	277.187,16	277.187,16	0,00	0,00	0,00	-277.187,16	0,00	0,00
	Pers. lab. temporal Plan Interv. Zonas Desfavorec.		0,00	0,00	0,00	277.187,16	0,00	0,00	0,00	0,00	0,00	0,00
N	13103.080101.231.	813,78	0,00	813,78	0,00	0,00	0,00	0,00	0,00	813,78	100,00	0,00
	Pers. lab. temp. Renta Mínima Inserción Social		0,00	0,00	0,00	0,00	0,00	0,00	0,00	813,78	0,00	0,00
	Total Económico 131 :	106.235,11	289.508,77	395.743,88	661.324,34	661.324,34	0,00	0,00	0,00	-265.580,46	-67,11	0,00
			0,00	0,00	0,00	661.324,34	0,00	0,00	0,00	395.743,88	167,11	0,00
	Total Art. 13 :	6.996.701,57	332.560,67	7.329.262,24	6.435.040,09	6.435.040,09	0,00	0,00	0,00	-30.670,76	-0,42	0,00
			0,00	924.892,91	0,00	6.435.040,09	0,00	0,00	0,00	7.329.262,24	87,80	0,00
N	15000.010101.912.	34.095,48	254,31	34.349,79	34.349,79	34.349,79	0,00	0,00	0,00	0,00	0,00	0,00
	Compl. productividad Gabinete de Alcaldía		0,00	0,00	0,00	34.349,79	0,00	0,00	0,00	34.349,79	100,00	0,00
N	15000.010201.920.	17.421,40	0,00	17.421,40	13.881,42	13.881,42	0,00	0,00	0,00	590,00	3,39	0,00
	Compl. productividad Secretaría Gral. del Pleno		0,00	2.949,98	0,00	13.881,42	0,00	0,00	0,00	17.421,40	79,68	0,00
N	15000.010301.920.	2.346,70	0,00	2.346,70	1.073,92	1.073,92	0,00	0,00	0,00	212,13	9,04	0,00
	Compl. productividad Dirección Gral de Presidencia		0,00	1.060,65	0,00	1.073,92	0,00	0,00	0,00	2.346,70	45,76	0,00
N	15000.010302.931.	2.267,16	0,00	2.267,16	2.267,16	2.267,16	0,00	0,00	0,00	0,00	0,00	0,00
	Compl. productividad Oficina Presupuestaria		0,00	0,00	0,00	2.267,16	0,00	0,00	0,00	2.267,16	100,00	0,00
N	15000.010400.920.	5.683,83	2.470,02	8.153,85	7.756,10	7.756,10	0,00	0,00	0,00	397,75	4,88	0,00
	Compl. productividad Serv. Pres., Contrat. y Apoyo		0,00	0,00	0,00	7.756,10	0,00	0,00	0,00	8.153,85	95,12	0,00

Ayuntamiento de Vélez Málaga - 2022

Estado de Situación del Presupuesto de Gastos 31/03/2022

R	C. Económ. C. Org. C.Prog. Espec	Inicial	Modificac.	Actual	A	D	O	P	RP	Saldo	%	%O s/Cred.
	PARTIDA		Inc.Reman.	RC Pend.+ N D	A Pendiente	D Pendiente	O Pendiente	P Pendiente	Reintegros	Remanente	%D s/Cred.	% RP s/O
N	15000.010402.920.	2.863,78	0,00	2.863,78	1.193,24	1.193,24	0,00	0,00	0,00	278,42	9,72	0,00
	Compl. productividad Oficina de Contratación		0,00	1.392,12	0,00	1.193,24	0,00	0,00	0,00	2.863,78	41,67	0,00
N	15000.010403.920.	2.227,40	0,00	2.227,40	2.227,40	2.227,40	0,00	0,00	0,00	0,00	0,00	0,00
	Compl. productividad Oficina de Sanciones		0,00	0,00	0,00	2.227,40	0,00	0,00	0,00	2.227,40	100,00	0,00
N	15000.010501.920.	6.801,50	0,00	6.801,50	5.299,43	5.299,43	0,00	0,00	0,00	640,29	9,41	0,00
	Compl. productividad Asesoría Jurídica		0,00	861,78	0,00	5.299,43	0,00	0,00	0,00	6.801,50	77,92	0,00
N	15000.020101.132.	238.172,22	0,00	238.172,22	185.134,59	185.134,59	0,00	0,00	0,00	8.130,25	3,41	0,00
	Compl. productividad Policía Local		0,00	44.907,38	0,00	185.134,59	0,00	0,00	0,00	238.172,22	77,73	0,00
N	15000.020201.135.	4.454,78	0,00	4.454,78	3.420,64	3.420,64	0,00	0,00	0,00	172,36	3,87	0,00
	Compl. productividad Protección Civil		0,00	861,78	0,00	3.420,64	0,00	0,00	0,00	4.454,78	76,79	0,00
N	15000.030101.151.	54.630,76	3.445,50	58.076,26	52.669,64	52.669,64	0,00	0,00	0,00	1.396,00	2,40	0,00
	Compl. productividad Urbanismo y Arquitectura		0,00	4.010,62	0,00	52.669,64	0,00	0,00	0,00	58.076,26	90,69	0,00
N	15000.040101.931.	19.688,58	755,38	20.443,96	16.996,79	16.996,79	0,00	0,00	0,00	0,00	0,00	0,00
	Compl. productividad Intervención-Fisc. y Presup.		0,00	3.447,17	0,00	16.996,79	0,00	0,00	0,00	20.443,96	83,14	0,00
N	15000.040201.931.	8.273,18	0,00	8.273,18	4.869,85	4.869,85	0,00	0,00	0,00	1.215,71	14,69	0,00
	Compl. productividad Intervención Contable		0,00	2.187,62	0,00	4.869,85	0,00	0,00	0,00	8.273,18	58,86	0,00
N	15000.040301.934.	29.278,50	1.105,47	30.383,97	28.262,64	28.262,64	0,00	0,00	0,00	0,00	0,00	0,00
	Compl. productividad Tesorería Municipal		0,00	2.121,33	0,00	28.262,64	0,00	0,00	0,00	30.383,97	93,02	0,00
N	15000.040402.932.	51.224,50	302,02	51.526,52	49.405,19	49.405,19	0,00	0,00	0,00	0,00	0,00	0,00
	Compl. productividad Órgano Gestión Tributaria		0,00	2.121,33	0,00	49.405,19	0,00	0,00	0,00	51.526,52	95,88	0,00
N	15000.050101.920.	865.985,82	-743.466,19	122.519,63	17.862,75	17.862,75	0,00	0,00	0,00	96.931,04	79,11	0,00
	Compl. productividad Recursos Humanos		0,00	7.725,84	0,00	17.862,75	0,00	0,00	0,00	122.519,63	14,58	0,00
N	15000.050102.920.	6.881,02	0,00	6.881,02	5.143,85	5.143,85	0,00	0,00	0,00	146,17	2,12	0,00
	Compl. productividad Prevención Riesgos Laborales		0,00	1.591,00	0,00	5.143,85	0,00	0,00	0,00	6.881,02	74,75	0,00
N	15000.050201.926.	14.907,56	2.548,23	17.455,79	12.870,30	12.870,30	0,00	0,00	0,00	1.536,11	8,80	0,00
	Compl. productividad Nuevas Tecnologías		0,00	3.049,38	0,00	12.870,30	0,00	0,00	0,00	17.455,79	73,73	0,00
N	15000.050300.920.	4.812,76	0,00	4.812,76	4.812,76	4.812,76	0,00	0,00	0,00	0,00	0,00	0,00
	Compl. productividad R.I.E.M. y P.M. Común Serv.		0,00	0,00	0,00	4.812,76	0,00	0,00	0,00	4.812,76	100,00	0,00
N	15000.050301.920.	4.494,54	-706,58	3.787,96	2.594,73	2.594,73	0,00	0,00	0,00	0,00	0,00	0,00
	Complemento de productividad Régimen Interior		0,00	1.193,23	0,00	2.594,73	0,00	0,00	0,00	3.787,96	68,50	0,00
N	15000.050302.920.	19.197,68	777,60	19.975,28	19.975,28	19.975,28	0,00	0,00	0,00	0,00	0,00	0,00
	Complemento de productividad Edificios Municipales		0,00	0,00	0,00	19.975,28	0,00	0,00	0,00	19.975,28	100,00	0,00
N	15000.050303.132.	1.153,48	0,00	1.153,48	747,05	747,05	0,00	0,00	0,00	0,00	0,00	0,00
	Complemento de productividad Parque Móvil		0,00	406,43	0,00	747,05	0,00	0,00	0,00	1.153,48	64,76	0,00

Ayuntamiento de Vélez Málaga - 2022

Estado de Situación del Presupuesto de Gastos 31/03/2022

R	C. Económ. C. Org. C.Prog. Espec	Inicial	Modificac.	Actual	A	D	O	P	RP	Saldo	%	%O s/Cred.
	PARTIDA		Inc.Reman.	RC Pend.+ N D	A Pendiente	D Pendiente	O Pendiente	P Pendiente	Reintegros	Remanente	%D s/Cred.	% RP s/O
N 15000.050401.920.		3.858,16	0,00	3.858,16	3.858,16	3.858,16	0,00	0,00	0,00	0,00	0,00	0,00
Complemento de productividad Patrimonio			0,00	0,00	0,00	3.858,16	0,00	0,00	0,00	3.858,16	100,00	0,00
N 15000.060101.924.		3.142,20	0,00	3.142,20	3.142,20	3.142,20	0,00	0,00	0,00	0,00	0,00	0,00
Complemento productividad Participación Ciudadana			0,00	0,00	0,00	3.142,20	0,00	0,00	0,00	3.142,20	100,00	0,00
N 15000.060201.925.		34.162,74	1.963,78	36.126,52	33.318,12	33.318,12	0,00	0,00	0,00	2.642,73	7,32	0,00
Compl. productividad Oficina Atención Ciudadanía			0,00	165,67	0,00	33.318,12	0,00	0,00	0,00	36.126,52	92,23	0,00
N 15000.070101.1532.		31.077,50	6.787,73	37.865,23	28.770,54	28.770,54	0,00	0,00	0,00	7.172,22	18,94	0,00
Compl. productividad Infraestructuras y Serv. Op.			0,00	1.922,47	0,00	28.770,54	0,00	0,00	0,00	37.865,23	75,98	0,00
N 15000.080101.231.		3.867,74	4.159,63	8.027,37	7.198,72	7.198,72	0,00	0,00	0,00	0,00	0,00	0,00
Compl. productividad Servicios Sociales C. P. I.			0,00	828,65	0,00	7.198,72	0,00	0,00	0,00	8.027,37	89,68	0,00
N 15000.080301.337.		994,38	0,00	994,38	994,38	994,38	0,00	0,00	0,00	0,00	0,00	0,00
Complemento de productividad Mayor			0,00	0,00	0,00	994,38	0,00	0,00	0,00	994,38	100,00	0,00
N 15000.080701.337.		2.187,62	467,93	2.655,55	2.655,55	2.655,55	0,00	0,00	0,00	0,00	0,00	0,00
Complemento productividad Juventud			0,00	0,00	0,00	2.655,55	0,00	0,00	0,00	2.655,55	100,00	0,00
N 15000.090101.3321.		7.517,44	2.821,73	10.339,17	9.023,28	9.023,28	0,00	0,00	0,00	409,32	3,96	0,00
Complemento productividad Biblioteca Pública			0,00	906,57	0,00	9.023,28	0,00	0,00	0,00	10.339,17	87,27	0,00
N 15000.090102.336.		6.045,80	-689,43	5.356,37	1.909,20	1.909,20	0,00	0,00	0,00	0,00	0,00	0,00
Compl. productividad Protección Patrimonio Hist.			0,00	3.447,17	0,00	1.909,20	0,00	0,00	0,00	5.356,37	35,64	0,00
N 15000.090103.334.		16.985,38	0,00	16.985,38	15.831,90	15.831,90	0,00	0,00	0,00	192,25	1,13	0,00
Compl. productividad Promoción Cultura y Banda Mús			0,00	961,23	0,00	15.831,90	0,00	0,00	0,00	16.985,38	93,21	0,00
N 15000.090201.323.		2.744,48	0,00	2.744,48	2.744,48	2.744,48	0,00	0,00	0,00	0,00	0,00	0,00
Complemento de productividad Educación			0,00	0,00	0,00	2.744,48	0,00	0,00	0,00	2.744,48	100,00	0,00
N 15000.090202.326.		1.272,78	0,00	1.272,78	1.272,78	1.272,78	0,00	0,00	0,00	0,00	0,00	0,00
Complemento de productividad Escuela de Música			0,00	0,00	0,00	1.272,78	0,00	0,00	0,00	1.272,78	100,00	0,00
N 15000.100101.341.		2.903,56	0,00	2.903,56	2.903,56	2.903,56	0,00	0,00	0,00	0,00	0,00	0,00
Complemento productividad Promoción del Deporte			0,00	0,00	0,00	2.903,56	0,00	0,00	0,00	2.903,56	100,00	0,00
N 15000.110101.338.		2.664,92	0,00	2.664,92	2.664,92	2.664,92	0,00	0,00	0,00	0,00	0,00	0,00
Complemento productividad Ferias y Fiestas			0,00	0,00	0,00	2.664,92	0,00	0,00	0,00	2.664,92	100,00	0,00
N 15000.120301.171.		7.599,39	0,00	7.599,39	7.131,46	7.131,46	0,00	0,00	0,00	467,93	6,16	0,00
Compl. productividad Medio Amb. (Parques y Jard.)			0,00	0,00	0,00	7.131,46	0,00	0,00	0,00	7.599,39	93,84	0,00
N 15000.120401.163.		954,60	0,00	954,60	0,00	0,00	0,00	0,00	0,00	159,10	16,67	0,00
Compl. productividad Medio Amb, (Limpiez viar. y r			0,00	795,50	0,00	0,00	0,00	0,00	0,00	954,60	0,00	0,00
N 15000.120501.410.		795,50	0,00	795,50	795,50	795,50	0,00	0,00	0,00	0,00	0,00	0,00
Complemento productividad Agricultura y Pesca			0,00	0,00	0,00	795,50	0,00	0,00	0,00	795,50	100,00	0,00

Ayuntamiento de Vélez Málaga - 2022

Estado de Situación del Presupuesto de Gastos 31/03/2022

R	C. Económ. C. Org. C.Prog. Espec	Inicial	Modificac.	Actual	A	D	O	P	RP	Saldo	%	%O s/Cred.
	PARTIDA		Inc.Reman.	RC Pend.+ N D	A Pendiente	D Pendiente	O Pendiente	P Pendiente	Reintegros	Remanente	%D s/Cred.	% RP s/O
N 15000.130101.241.		2.147,84	0,00	2.147,84	2.147,84	2.147,84	0,00	0,00	0,00	0,00	0,00	0,00
Compl. productividad Empresa y Empleo OALDIM			0,00	0,00	0,00	2.147,84	0,00	0,00	0,00	2.147,84	100,00	0,00
N 15000.130102.241.		3.818,38	0,00	3.818,38	3.350,45	3.350,45	0,00	0,00	0,00	467,93	12,25	0,00
Compl. productividad Empresa y Empleo Proy. Estrat			0,00	0,00	0,00	3.350,45	0,00	0,00	0,00	3.818,38	87,75	0,00
N 15000.130301.432.		6.212,06	0,00	6.212,06	4.979,04	4.979,04	0,00	0,00	0,00	205,50	3,31	0,00
Complemento de productividad Turismo			0,00	1.027,52	0,00	4.979,04	0,00	0,00	0,00	6.212,06	80,15	0,00
N 15000.130302.17211.		4.183,54	0,00	4.183,54	4.104,00	4.104,00	0,00	0,00	0,00	13,26	0,32	0,00
Complemento de productividad Playas			0,00	66,28	0,00	4.104,00	0,00	0,00	0,00	4.183,54	98,10	0,00
N 15000.140001.920.		17.608,76	0,00	17.608,76	17.608,76	17.608,76	0,00	0,00	0,00	0,00	0,00	0,00
Compl. productividad Servicios Varios. Común serv.			0,00	0,00	0,00	17.608,76	0,00	0,00	0,00	17.608,76	100,00	0,00
N 15000.140301.430.		6.291,62	0,00	6.291,62	6.291,62	6.291,62	0,00	0,00	0,00	0,00	0,00	0,00
Compl. productividad Comercio e Industria			0,00	0,00	0,00	6.291,62	0,00	0,00	0,00	6.291,62	100,00	0,00
N 15000.900101.912.		12.424,12	0,00	12.424,12	12.424,12	12.424,12	0,00	0,00	0,00	0,00	0,00	0,00
Compl. productividad Tenencia Alcaldía Torre Mar			0,00	0,00	0,00	12.424,12	0,00	0,00	0,00	12.424,12	100,00	0,00
Total Económico 150 :	1.578.323,14	-717.002,87	0,00	861.320,27	647.935,10	647.935,10	0,00	0,00	0,00	123.376,47	14,32	0,00
				90.008,70	0,00	647.935,10	0,00	0,00	0,00	861.320,27	75,23	0,00
N 15100.010101.912.		3.500,00	0,00	3.500,00	0,00	0,00	0,00	0,00	0,00	3.500,00	100,00	0,00
Gratificaciones Gabinete de Alcaldía			0,00	0,00	0,00	0,00	0,00	0,00	0,00	3.500,00	0,00	0,00
N 15100.010201.920.		3.500,00	0,00	3.500,00	0,00	0,00	0,00	0,00	0,00	3.500,00	100,00	0,00
Gratificaciones Secretaría Gral. del Pleno			0,00	0,00	0,00	0,00	0,00	0,00	0,00	3.500,00	0,00	0,00
N 15100.010301.920.		1,00	0,00	1,00	0,00	0,00	0,00	0,00	0,00	1,00	100,00	0,00
Gratificaciones Dirección Gral de Presidencia			0,00	0,00	0,00	0,00	0,00	0,00	0,00	1,00	0,00	0,00
N 15100.010302.931.		1,00	0,00	1,00	0,00	0,00	0,00	0,00	0,00	1,00	100,00	0,00
Gratificaciones Oficina Presupuestaria			0,00	0,00	0,00	0,00	0,00	0,00	0,00	1,00	0,00	0,00
N 15100.010400.920.		1,00	0,00	1,00	487,81	487,81	0,00	0,00	0,00	-486,81	48.681,00	0,00
Gratificaciones Serv. Pres., Contrat. y Apoyo			0,00	0,00	0,00	487,81	0,00	0,00	0,00	1,00	48.781,00	0,00
N 15100.010402.920.		3.500,00	0,00	3.500,00	0,00	0,00	0,00	0,00	0,00	3.500,00	100,00	0,00
Gratificaciones Oficina de Contratación			0,00	0,00	0,00	0,00	0,00	0,00	0,00	3.500,00	0,00	0,00
N 15100.010403.920.		3.500,00	0,00	3.500,00	1.930,33	1.930,33	0,00	0,00	0,00	1.569,67	44,85	0,00
Gratificaciones Oficina de Sanciones			0,00	0,00	0,00	1.930,33	0,00	0,00	0,00	3.500,00	55,15	0,00
N 15100.010501.920.		900,00	0,00	900,00	0,00	0,00	0,00	0,00	0,00	900,00	100,00	0,00
Gratificaciones Asesoría Jurídica			0,00	0,00	0,00	0,00	0,00	0,00	0,00	900,00	0,00	0,00

Ayuntamiento de Vélez Málaga - 2022

Estado de Situación del Presupuesto de Gastos 31/03/2022

R	C. Económ. C. Org. C.Prog. Espec	Inicial	Modificac.	Actual	A	D	O	P	RP	Saldo	%	%O s/Cred.
	PARTIDA		Inc.Reman.	RC Pend.+ N D	A Pendiente	D Pendiente	O Pendiente	P Pendiente	Reintegros	Remanente	%D s/Cred.	% RP s/O
N	15100.020101.132.	328.144,86	-12.051,45	316.093,41	170.335,69	170.335,69	0,00	0,00	0,00	99.459,81	31,47	0,00
	Gratificaciones Policía Local		0,00	46.297,91	0,00	170.335,69	0,00	0,00	0,00	316.093,41	53,89	0,00
N	15100.020201.135.	20.000,00	0,00	20.000,00	0,00	0,00	0,00	0,00	0,00	20.000,00	100,00	0,00
	Gratificaciones Protección Civil		0,00	0,00	0,00	0,00	0,00	0,00	0,00	20.000,00	0,00	0,00
N	15100.030101.151.	3.500,00	0,00	3.500,00	0,00	0,00	0,00	0,00	0,00	3.500,00	100,00	0,00
	Gratificaciones Urbanismo y Arquitectura		0,00	0,00	0,00	0,00	0,00	0,00	0,00	3.500,00	0,00	0,00
N	15100.040101.931.	3.500,00	10.954,21	14.454,21	0,00	0,00	0,00	0,00	0,00	14.454,21	100,00	0,00
	Gratificaciones Intervención-Fiscalización y Pres.		0,00	0,00	0,00	0,00	0,00	0,00	0,00	14.454,21	0,00	0,00
N	15100.040201.931.	1,00	0,00	1,00	0,00	0,00	0,00	0,00	0,00	1,00	100,00	0,00
	Gratificaciones Intervención Contable		0,00	0,00	0,00	0,00	0,00	0,00	0,00	1,00	0,00	0,00
N	15100.040301.934.	3.500,00	0,00	3.500,00	0,00	0,00	0,00	0,00	0,00	3.500,00	100,00	0,00
	Gratificaciones Tesorería Municipal		0,00	0,00	0,00	0,00	0,00	0,00	0,00	3.500,00	0,00	0,00
N	15100.040402.932.	3.500,00	1.097,24	4.597,24	0,00	0,00	0,00	0,00	0,00	4.597,24	100,00	0,00
	Gratificaciones Órgano Gestión Tributaria		0,00	0,00	0,00	0,00	0,00	0,00	0,00	4.597,24	0,00	0,00
N	15100.050101.920.	123.206,82	0,00	123.206,82	2.258,08	2.258,08	0,00	0,00	0,00	120.948,74	98,17	0,00
	Gratificaciones Recursos Humanos		0,00	0,00	0,00	2.258,08	0,00	0,00	0,00	123.206,82	1,83	0,00
N	15100.050102.920.	1,00	0,00	1,00	0,00	0,00	0,00	0,00	0,00	1,00	100,00	0,00
	Gratificaciones Prevención Riesgos Laborales		0,00	0,00	0,00	0,00	0,00	0,00	0,00	1,00	0,00	0,00
N	15100.050201.926.	900,00	0,00	900,00	0,00	0,00	0,00	0,00	0,00	900,00	100,00	0,00
	Gratificaciones Nuevas Tecnologías		0,00	0,00	0,00	0,00	0,00	0,00	0,00	900,00	0,00	0,00
N	15100.050300.920.	1,00	0,00	1,00	0,00	0,00	0,00	0,00	0,00	1,00	100,00	0,00
	Gratificaciones R.I.E.M. y P.M. Común Serv.		0,00	0,00	0,00	0,00	0,00	0,00	0,00	1,00	0,00	0,00
N	15100.050301.920.	1,00	0,00	1,00	0,00	0,00	0,00	0,00	0,00	1,00	100,00	0,00
	Gratificaciones Régimen Interior		0,00	0,00	0,00	0,00	0,00	0,00	0,00	1,00	0,00	0,00
N	15100.050302.920.	3.500,00	0,00	3.500,00	0,00	0,00	0,00	0,00	0,00	3.500,00	100,00	0,00
	Gratificaciones Edificios Municipales		0,00	0,00	0,00	0,00	0,00	0,00	0,00	3.500,00	0,00	0,00
N	15100.050303.132.	0,00	0,00	0,00	0,00	0,00	0,00	0,00	0,00	0,00	0,00	0,00
	Gratificaciones Parque Móvil		0,00	0,00	0,00	0,00	0,00	0,00	0,00	0,00	0,00	0,00
N	15100.050401.920.	1,00	0,00	1,00	0,00	0,00	0,00	0,00	0,00	1,00	100,00	0,00
	Gratificaciones Patrimonio		0,00	0,00	0,00	0,00	0,00	0,00	0,00	1,00	0,00	0,00
N	15100.060101.924.	3.500,00	0,00	3.500,00	0,00	0,00	0,00	0,00	0,00	3.500,00	100,00	0,00
	Gratificaciones Participación Ciudadana		0,00	0,00	0,00	0,00	0,00	0,00	0,00	3.500,00	0,00	0,00
N	15100.060201.925.	1,00	0,00	1,00	0,00	0,00	0,00	0,00	0,00	1,00	100,00	0,00
	Gratificaciones Oficina Atención a la Ciudadanía		0,00	0,00	0,00	0,00	0,00	0,00	0,00	1,00	0,00	0,00

Ayuntamiento de Vélez Málaga - 2022

Estado de Situación del Presupuesto de Gastos 31/03/2022

R	C. Económ. C. Org. C.Prog. Espec	Inicial	Modificac.	Actual	A	D	O	P	RP	Saldo	%	%O s/Cred.
	PARTIDA		Inc.Reman.	RC Pend.+ N D	A Pendiente	D Pendiente	O Pendiente	P Pendiente	Reintegros	Remanente	%D s/Cred.	% RP s/O
N 15100.070101.1532.		4.400,00	0,00	4.400,00	0,00	0,00	0,00	0,00	0,00	4.400,00	100,00	0,00
	Gratificaciones Infraestructuras y Servicios Oper.		0,00	0,00	0,00	0,00	0,00	0,00	0,00	4.400,00	0,00	0,00
N 15100.070201.133.		1,00	0,00	1,00	0,00	0,00	0,00	0,00	0,00	1,00	100,00	0,00
	Gratificaciones Parque Móvil		0,00	0,00	0,00	0,00	0,00	0,00	0,00	1,00	0,00	0,00
N 15100.080101.231.		3.500,00	0,00	3.500,00	0,00	0,00	0,00	0,00	0,00	3.500,00	100,00	0,00
	Gratificaciones Servicios Sociales Comunitarios P.		0,00	0,00	0,00	0,00	0,00	0,00	0,00	3.500,00	0,00	0,00
N 15100.080301.337.		1,00	0,00	1,00	0,00	0,00	0,00	0,00	0,00	1,00	100,00	0,00
	Gratificaciones Prestaciones Mayor		0,00	0,00	0,00	0,00	0,00	0,00	0,00	1,00	0,00	0,00
N 15100.080701.337.		3.500,00	0,00	3.500,00	0,00	0,00	0,00	0,00	0,00	3.500,00	100,00	0,00
	Gratificaciones Juventud		0,00	0,00	0,00	0,00	0,00	0,00	0,00	3.500,00	0,00	0,00
N 15100.090101.3321.		3.500,00	0,00	3.500,00	0,00	0,00	0,00	0,00	0,00	3.500,00	100,00	0,00
	Gratificaciones Biblioteca Pública		0,00	0,00	0,00	0,00	0,00	0,00	0,00	3.500,00	0,00	0,00
N 15100.090102.336.		118,30	0,00	118,30	0,00	0,00	0,00	0,00	0,00	118,30	100,00	0,00
	Gratificaciones Protección Patrim.Histórico		0,00	0,00	0,00	0,00	0,00	0,00	0,00	118,30	0,00	0,00
N 15100.090103.334.		118,30	0,00	118,30	0,00	0,00	0,00	0,00	0,00	118,30	100,00	0,00
	Gratificaciones Promoción Cultura y Banda de Música		0,00	0,00	0,00	0,00	0,00	0,00	0,00	118,30	0,00	0,00
N 15100.090201.323.		1.750,00	0,00	1.750,00	0,00	0,00	0,00	0,00	0,00	1.750,00	100,00	0,00
	Gratificaciones. Educación.		0,00	0,00	0,00	0,00	0,00	0,00	0,00	1.750,00	0,00	0,00
N 15100.090202.326.		1.750,00	0,00	1.750,00	0,00	0,00	0,00	0,00	0,00	1.750,00	100,00	0,00
	Gratificaciones Escuela de Música		0,00	0,00	0,00	0,00	0,00	0,00	0,00	1.750,00	0,00	0,00
N 15100.100101.341.		3.500,00	0,00	3.500,00	0,00	0,00	0,00	0,00	0,00	3.500,00	100,00	0,00
	Gratificaciones Promoción del Deporte		0,00	0,00	0,00	0,00	0,00	0,00	0,00	3.500,00	0,00	0,00
N 15100.110101.338.		3.500,00	0,00	3.500,00	0,00	0,00	0,00	0,00	0,00	3.500,00	100,00	0,00
	Gratificaciones Ferias y Fiestas		0,00	0,00	0,00	0,00	0,00	0,00	0,00	3.500,00	0,00	0,00
N 15100.120101.161.		900,00	0,00	900,00	0,00	0,00	0,00	0,00	0,00	900,00	100,00	0,00
	Gratificaciones Medio Ambiente (Abast. Agua Potab.		0,00	0,00	0,00	0,00	0,00	0,00	0,00	900,00	0,00	0,00
N 15100.120301.171.		900,00	0,00	900,00	0,00	0,00	0,00	0,00	0,00	900,00	100,00	0,00
	Gratificaciones Medio Amb. (Parques y Jardines)		0,00	0,00	0,00	0,00	0,00	0,00	0,00	900,00	0,00	0,00
N 15100.120401.163.		900,00	0,00	900,00	0,00	0,00	0,00	0,00	0,00	900,00	100,00	0,00
	Gratific. Medio Amb.(Limpieza Viaria y recogida re		0,00	0,00	0,00	0,00	0,00	0,00	0,00	900,00	0,00	0,00
N 15100.120501.410.		975,00	0,00	975,00	0,00	0,00	0,00	0,00	0,00	975,00	100,00	0,00
	Gratificaciones Agricultura y Pesca		0,00	0,00	0,00	0,00	0,00	0,00	0,00	975,00	0,00	0,00
N 15100.130101.241.		1,00	0,00	1,00	0,00	0,00	0,00	0,00	0,00	1,00	100,00	0,00
	Gratificaciones Empresa y Empleo OALDIM		0,00	0,00	0,00	0,00	0,00	0,00	0,00	1,00	0,00	0,00

Ayuntamiento de Vélez Málaga - 2022

Estado de Situación del Presupuesto de Gastos 31/03/2022

R	C. Económ. C. Org. C.Prog. Espec	Inicial	Modificac.	Actual	A	D	O	P	RP	Saldo	%	%O s/Cred.
	PARTIDA		Inc.Reman.	RC Pend.+ N D	A Pendiente	D Pendiente	O Pendiente	P Pendiente	Reintegros	Remanente	%D s/Cred.	% RP s/O
N 15100.130102.241.	Gratificaciones Empresa y Empleo Proyectos Estrat.	118,30	0,00	118,30	0,00	0,00	0,00	0,00	0,00	118,30	100,00	0,00
N 15100.130301.432.	Gratificaciones Turismo	900,00	0,00	900,00	0,00	0,00	0,00	0,00	0,00	900,00	100,00	0,00
N 15100.130302.17211.	Gratificaciones Playas	118,30	0,00	118,30	0,00	0,00	0,00	0,00	0,00	118,30	100,00	0,00
N 15100.140001.920.	Gratificaciones Servicios Varios. Común serv.	3.500,00	0,00	3.500,00	0,00	0,00	0,00	0,00	0,00	3.500,00	100,00	0,00
N 15100.140301.430.	Gratificaciones Comercio e Industria	3.500,00	0,00	3.500,00	0,00	0,00	0,00	0,00	0,00	3.500,00	100,00	0,00
N 15100.140401.920.	Gratificaciones Responsabilidad Patrimonial	1,00	0,00	1,00	0,00	0,00	0,00	0,00	0,00	1,00	100,00	0,00
N 15100.900101.912.	Gratificaciones Tenencia Alcaldía Torre Mar	1,00	0,00	1,00	0,00	0,00	0,00	0,00	0,00	1,00	100,00	0,00
Total Económico 151 :		545.613,88	0,00	545.613,88	175.011,91	175.011,91	0,00	0,00	0,00	324.304,06	59,44	0,00
			0,00	46.297,91	0,00	175.011,91	0,00	0,00	0,00	545.613,88	32,08	0,00
Total Art. 15 :		2.123.937,02	-717.002,87	1.406.934,15	822.947,01	822.947,01	0,00	0,00	0,00	447.680,53	31,82	0,00
			0,00	136.306,61	0,00	822.947,01	0,00	0,00	0,00	1.406.934,15	58,49	0,00
N 16000.000001.221.	Seg. Social gastos sociales Acuerdo C./ Ayudas	69.664,49	0,00	69.664,49	22.814,12	22.814,12	0,00	0,00	0,00	7.238,11	10,39	0,00
N 16000.000001.920.	Seguridad Social Aplazamiento	0,00	0,00	0,00	0,00	0,00	0,00	0,00	0,00	0,00	0,00	0,00
N 16000.010101.912.	Seguridad Social Gabinete de Alcaldía	484.553,10	1.713,96	486.267,06	484.924,26	484.924,26	118.231,32	118.231,32	118.231,32	1.342,80	0,28	24,31
N 16000.010201.920.	Seguridad Social Secretaría General del Pleno	162.275,84	-5.318,81	156.957,03	134.485,47	134.485,47	33.054,72	33.054,72	33.054,72	158,83	0,10	21,06
N 16000.010301.920.	Seguridad Social Dirección General de Presidencia	30.961,53	0,00	30.961,53	20.562,94	20.562,94	5.211,83	5.211,83	5.211,83	1.741,46	5,62	16,83
N 16000.010302.931.	Seguridad Social Oficina Presupuestaria	12.775,95	0,00	12.775,95	12.765,91	12.765,91	3.173,70	3.173,70	3.173,70	10,04	0,08	24,84
N 16000.010400.920.	Seg. Social Serv. Presidencia, Contratac. y Apoyo	37.593,37	10.647,64	48.241,01	44.978,65	44.978,65	16.835,48	16.835,48	16.835,48	3.262,36	6,76	34,90
			0,00	0,00	0,00	28.143,17	0,00	0,00	0,00	31.405,53	93,24	100,00

Ayuntamiento de Vélez Málaga - 2022

Estado de Situación del Presupuesto de Gastos 31/03/2022

R	C. Económ. C. Org. C.Prog. Espec	Inicial	Modificac.	Actual	A	D	O	P	RP	Saldo	%	%O s/Cred.
	PARTIDA		Inc.Reman.	RC Pend.+ N D	A Pendiente	D Pendiente	O Pendiente	P Pendiente	Reintegros	Remanente	%D s/Cred.	% RP s/O
N 16000.010402.920.	Seguridad Social Oficina de Contratación	25.555,36	0,00	25.555,36	9.771,07	9.771,07	2.385,24	2.385,24	2.385,24	3.392,82	13,28	9,33
			0,00	12.391,47	0,00	7.385,83	0,00	0,00	0,00	23.170,12	38,23	100,00
N 16000.010403.920.	Seguridad Social Oficina de Sanciones	19.297,87	0,00	19.297,87	18.879,44	18.879,44	4.753,75	4.753,75	4.753,75	418,43	2,17	24,63
			0,00	0,00	0,00	14.125,69	0,00	0,00	0,00	14.544,12	97,83	100,00
N 16000.010501.920.	Seguridad Social Asesoría Jurídica	63.763,04	-577,25	63.185,79	54.264,97	54.264,97	14.021,33	14.021,33	14.021,33	2.382,25	3,77	22,19
			0,00	6.538,57	0,00	40.243,64	0,00	0,00	0,00	49.164,46	85,88	100,00
N 16000.010701.920.	Seguridad Social Oficina Apoyo Conc. S. J.G.L.	12.765,91	-1.796,36	10.969,55	0,00	0,00	0,00	0,00	0,00	331,29	3,02	0,00
			0,00	10.638,26	0,00	0,00	0,00	0,00	0,00	10.969,55	0,00	0,00
N 16000.020101.132.	Seguridad Social Policía Local	1.895.119,83	-40.119,64	1.855.000,19	1.400.152,48	1.400.152,48	347.132,61	347.132,61	347.132,61	62.060,96	3,35	18,71
			0,00	392.786,75	0,00	1.053.019,87	0,00	0,00	0,00	1.507.867,58	75,48	100,00
N 16000.020201.135.	Seguridad Social Protección Civil	41.101,30	-3.207,52	37.893,78	28.487,44	28.487,44	7.970,18	7.970,18	7.970,18	3.211,27	8,47	21,03
			0,00	6.195,07	0,00	20.517,26	0,00	0,00	0,00	29.923,60	75,18	100,00
N 16000.030101.151.	Seguridad Social Urbanismo y Arquitectura	374.602,09	20.232,11	394.834,20	361.119,09	361.119,09	98.034,34	98.034,34	98.034,34	12.286,28	3,11	24,83
			0,00	21.428,83	0,00	263.084,75	0,00	0,00	0,00	296.799,86	91,46	100,00
N 16000.040101.931.	Seguridad Social Intervención-Fiscalización y Pres	158.107,85	2.681,75	160.789,60	135.419,28	135.419,28	35.060,26	35.060,26	35.060,26	0,00	0,00	21,81
			0,00	25.370,32	0,00	100.359,02	0,00	0,00	0,00	125.729,34	84,22	100,00
N 16000.040201.931.	Seguridad Social Intervención Contable	46.593,63	-5.876,77	40.716,86	24.572,48	24.572,48	6.463,21	6.463,21	6.463,21	0,00	0,00	15,87
			0,00	16.144,38	0,00	18.109,27	0,00	0,00	0,00	34.253,65	60,35	100,00
N 16000.040301.934.	Seguridad Social Tesorería Municipal	112.427,37	2.637,90	115.065,27	99.746,38	99.746,38	26.601,41	26.601,41	26.601,41	-2.561,53	-2,23	23,12
			0,00	17.880,42	0,00	73.144,97	0,00	0,00	0,00	88.463,86	86,69	100,00
N 16000.040402.932.	Seguridad Social Órgano Gestión Tributaria	170.916,89	1.281,47	172.198,36	155.540,85	155.540,85	30.054,88	30.054,88	30.054,88	0,00	0,00	17,45
			0,00	16.657,51	0,00	125.485,97	0,00	0,00	0,00	142.143,48	90,33	100,00
N 16000.050101.920.	Seguridad Social Recursos Humanos	179.684,87	0,00	179.684,87	131.310,37	131.310,37	30.037,45	30.037,45	30.037,45	34.925,67	19,44	16,72
			0,00	13.448,83	0,00	101.272,92	0,00	0,00	0,00	149.647,42	73,08	100,00
N 16000.050102.920.	Seguridad Social Prevención Riesgos Laborales	43.984,18	0,00	43.984,18	35.156,24	35.156,24	10.762,69	10.762,69	10.762,69	-130,11	-0,30	24,47
			0,00	8.958,05	0,00	24.393,55	0,00	0,00	0,00	33.221,49	79,93	100,00
N 16000.050201.926.	Seguridad Social Nuevas Tecnologías	97.619,46	19.776,48	117.395,94	79.418,83	79.418,83	20.960,27	20.960,27	20.960,27	17.163,93	14,62	17,85
			0,00	20.813,18	0,00	58.458,56	0,00	0,00	0,00	96.435,67	67,65	100,00
N 16000.050300.920.	Seg. Social Ser. Rég. Int, Edif. Mun. y PMóv, común	27.870,61	0,00	27.870,61	27.860,57	27.860,57	6.851,49	6.851,49	6.851,49	10,04	0,04	24,58
			0,00	0,00	0,00	21.009,08	0,00	0,00	0,00	21.019,12	99,96	100,00
N 16000.050301.920.	Seguridad Social Régimen Interior	326.334,45	2.264,42	328.598,87	287.076,61	287.076,61	68.843,04	68.843,04	68.843,04	7.923,69	2,41	20,95
			0,00	33.598,57	0,00	218.233,57	0,00	0,00	0,00	259.755,83	87,36	100,00
N 16000.050302.920.	Seguridad Social Edificios Municipales	199.661,02	0,00	199.661,02	184.078,71	184.078,71	50.940,04	50.940,04	50.940,04	255,48	0,13	25,51
			0,00	15.326,83	0,00	133.138,67	0,00	0,00	0,00	148.720,98	92,20	100,00

Ayuntamiento de Vélez Málaga - 2022

Estado de Situación del Presupuesto de Gastos 31/03/2022

R	C. Económ. C. Org. C.Prog. Espec	Inicial	Modificac.	Actual	A	D	O	P	RP	Saldo	%	%O s/Cred.
	PARTIDA		Inc.Reman.	RC Pend.+ N D	A Pendiente	D Pendiente	O Pendiente	P Pendiente	Reintegros	Remanente	%D s/Cred.	% RP s/O
N 16000.050303.132.	Seguridad Social Parque móvil	9.812,75	0,00	9.812,75	2.346,41	2.346,41	2.346,41	2.346,41	2.346,41	-750,29	-7,65	23,91
			0,00	8.216,63	0,00	0,00	0,00	0,00	0,00	7.466,34	23,91	100,00
N 16000.050401.920.	Seguridad Social Patrimonio	20.250,02	0,00	20.250,02	20.240,01	20.240,01	5.037,13	5.037,13	5.037,13	10,01	0,05	24,87
			0,00	0,00	0,00	15.202,88	0,00	0,00	0,00	15.212,89	99,95	100,00
N 16000.060101.924.	Seguridad Social Participación Ciudadana	13.680,44	0,00	13.680,44	12.765,91	12.765,91	3.005,57	3.005,57	3.005,57	914,53	6,68	21,97
			0,00	0,00	0,00	9.760,34	0,00	0,00	0,00	10.674,87	93,32	100,00
N 16000.060201.925.	Seguridad Social Oficina Atención a la Ciudadanía	180.649,69	23.341,74	203.991,43	172.166,60	172.166,60	42.730,66	42.730,66	42.730,66	23.954,85	11,74	20,95
			0,00	7.869,98	0,00	129.435,94	0,00	0,00	0,00	161.260,77	84,40	100,00
N 16000.070101.1532.	Seguridad Social Infraestructuras y Servicios Oper	273.639,32	14.026,42	287.665,74	212.153,36	212.153,36	65.014,50	65.014,50	65.014,50	13.740,31	4,78	22,60
			0,00	61.772,07	0,00	147.138,86	0,00	0,00	0,00	222.651,24	73,75	100,00
N 16000.080101.231.	Seguridad Social Servicios Sociales C. P. I.	261.669,13	17.452,05	279.121,18	260.475,48	260.475,48	72.215,76	72.215,76	72.215,76	22,08	0,01	25,87
			0,00	18.623,62	0,00	188.259,72	0,00	0,00	0,00	206.905,42	93,32	100,00
N 16000.080102.231.	Seguridad Social Refuerzo R. S. Dependencia	26.801,99	17.786,45	44.588,44	23.491,09	23.491,09	5.804,49	5.804,49	5.804,49	0,00	0,00	13,02
			0,00	21.097,35	0,00	17.686,60	0,00	0,00	0,00	38.783,95	52,68	100,00
N 16000.080103.231.	Seguridad Social Equipo Tratamiento Familias	60.610,07	0,00	60.610,07	60.600,29	60.600,29	14.411,13	14.411,13	14.411,13	9,78	0,02	23,78
			0,00	0,00	0,00	46.189,16	0,00	0,00	0,00	46.198,94	99,98	100,00
N 16000.080104.231.	Seguridad Social Centro Información Mujer-UNEM	14.146,90	0,00	14.146,90	14.137,12	14.137,12	3.570,12	3.570,12	3.570,12	9,78	0,07	25,24
			0,00	0,00	0,00	10.567,00	0,00	0,00	0,00	10.576,78	99,93	100,00
N 16000.080105.231.	Seguridad Social Centro Información a la Mujer	29.391,14	0,00	29.391,14	29.381,36	29.381,36	7.080,10	7.080,10	7.080,10	9,78	0,03	24,09
			0,00	0,00	0,00	22.301,26	0,00	0,00	0,00	22.311,04	99,97	100,00
N 16000.080201.231.	Seguridad Social Atención a Inmigrantes	12.668,19	-2.119,51	10.548,68	0,00	0,00	0,00	0,00	0,00	0,00	0,00	0,00
			0,00	10.548,68	0,00	0,00	0,00	0,00	0,00	10.548,68	0,00	0,00
N 16000.080202.231.	Seguridad Social Zonas de Transformación Social	13.719,19	0,00	13.719,19	13.709,41	13.709,41	3.335,54	3.335,54	3.335,54	9,78	0,07	24,31
			0,00	0,00	0,00	10.373,87	0,00	0,00	0,00	10.383,65	99,93	100,00
N 16000.080203.231.	Seguridad Social PICGA	8.019,76	0,00	8.019,76	8.009,98	8.009,98	1.972,44	1.972,44	1.972,44	9,78	0,12	24,59
			0,00	0,00	0,00	6.037,54	0,00	0,00	0,00	6.047,32	99,88	100,00
N 16000.080301.337.	Seguridad Social Mayor	28.445,71	0,00	28.445,71	20.160,31	20.160,31	4.938,72	4.938,72	4.938,72	1.389,27	4,88	17,36
			0,00	6.896,13	0,00	15.221,59	0,00	0,00	0,00	23.506,99	70,87	100,00
N 16000.080401.231.	Seguridad Social Ciudades ante las Drogas	13.161,08	0,00	13.161,08	13.151,30	13.151,30	2.758,85	2.758,85	2.758,85	9,78	0,07	20,96
			0,00	0,00	0,00	10.392,45	0,00	0,00	0,00	10.402,23	99,93	100,00
N 16000.080402.231.	Seguridad Social Centro Comarcal de Drogodepende	31.204,30	0,00	31.204,30	31.194,52	31.194,52	7.755,18	7.755,18	7.755,18	9,78	0,03	24,85
			0,00	0,00	0,00	23.439,34	0,00	0,00	0,00	23.449,12	99,97	100,00
N 16000.080501.323.	Seguridad Social Guarderías Municipales	66.980,79	0,00	66.980,79	46.710,12	46.710,12	11.827,63	11.827,63	11.827,63	3.386,59	5,06	17,66
			0,00	16.884,08	0,00	34.882,49	0,00	0,00	0,00	55.153,16	69,74	100,00

Ayuntamiento de Vélez Málaga - 2022

Estado de Situación del Presupuesto de Gastos 31/03/2022

R	C. Económ. C. Org. C.Prog. Espec	Inicial	Modificac.	Actual	A	D	O	P	RP	Saldo	%	%O s/Cred.
	PARTIDA		Inc.Reman.	RC Pend.+ N D	A Pendiente	D Pendiente	O Pendiente	P Pendiente	Reintegros	Remanente	%D s/Cred.	% RP s/O
N 16000.080502.312.	Seguridad Social personal laboral fijo C.D.I.A.T.	29.811,70	0,00	29.811,70	29.801,92	29.801,92	7.527,73	7.527,73	7.527,73	9,78	0,03	25,25
			0,00	0,00	0,00	22.274,19	0,00	0,00	0,00	22.283,97	99,97	100,00
N 16000.080503.312.	Seg.Social pers. lab. temp. C.D.I.A.T- Atención T.	125.340,12	51.524,29	176.864,41	102.859,22	102.859,22	30.041,37	30.041,37	30.041,37	0,00	0,00	16,99
			0,00	74.005,19	0,00	72.817,85	0,00	0,00	0,00	146.823,04	58,16	100,00
N 16000.080701.337.	Seguridad Social Juventud	17.543,82	366,33	17.910,15	17.910,15	17.910,15	4.765,79	4.765,79	4.765,79	0,00	0,00	26,61
			0,00	0,00	0,00	13.144,36	0,00	0,00	0,00	13.144,36	100,00	100,00
N 16000.090101.3321.	Seguridad Social Biblioteca Pública	54.553,03	20.498,54	75.051,57	66.707,36	66.707,36	16.883,39	16.883,39	16.883,39	3.183,26	4,24	22,50
			0,00	5.160,95	0,00	49.823,97	0,00	0,00	0,00	58.168,18	88,88	100,00
N 16000.090102.336.	Seguridad Social Protección Patrimonio Histórico	45.368,06	0,00	45.368,06	14.999,56	14.999,56	3.668,58	3.668,58	3.668,58	5.095,05	11,23	8,09
			0,00	25.273,45	0,00	11.330,98	0,00	0,00	0,00	41.699,48	33,06	100,00
N 16000.090103.334.	Seguridad Social Promoción Cultura y Banda Música	188.645,09	0,00	188.645,09	149.890,71	149.890,71	36.396,60	36.396,60	36.396,60	5.905,55	3,13	19,29
			0,00	32.848,83	0,00	113.494,11	0,00	0,00	0,00	152.248,49	79,46	100,00
N 16000.090104.333.	Seguridad Social Equipamientos Culturales	8.413,15	0,00	8.413,15	8.403,37	8.403,37	2.086,23	2.086,23	2.086,23	9,78	0,12	24,80
			0,00	0,00	0,00	6.317,14	0,00	0,00	0,00	6.326,92	99,88	100,00
N 16000.090201.323.	Seguridad Social. Educación	80.787,50	0,00	80.787,50	80.325,34	80.325,34	21.136,34	21.136,34	21.136,34	462,16	0,57	26,16
			0,00	0,00	0,00	59.189,00	0,00	0,00	0,00	59.651,16	99,43	100,00
N 16000.090202.326.	Seguridad Social Escuela de Música	87.068,93	-2.844,11	84.224,82	51.908,51	51.908,51	16.766,30	16.766,30	16.766,30	5.022,78	5,96	19,91
			0,00	27.293,53	0,00	35.142,21	0,00	0,00	0,00	67.458,52	61,63	100,00
N 16000.100101.341.	Seguridad Social Promoción del Deporte	395.725,78	0,00	395.725,78	376.079,22	376.079,22	98.143,72	98.143,72	98.143,72	4.036,53	1,02	24,80
			0,00	15.610,03	0,00	277.935,50	0,00	0,00	0,00	297.582,06	95,04	100,00
N 16000.100102.342.	Seguridad Social Instalaciones Deportivas	8.612,59	0,00	8.612,59	8.602,81	8.602,81	2.131,74	2.131,74	2.131,74	9,78	0,11	24,75
			0,00	0,00	0,00	6.471,07	0,00	0,00	0,00	6.480,85	99,89	100,00
N 16000.110101.338.	Seguridad Social Ferias y Fiestas	21.481,85	0,00	21.481,85	20.567,32	20.567,32	4.987,74	4.987,74	4.987,74	914,53	4,26	23,22
			0,00	0,00	0,00	15.579,58	0,00	0,00	0,00	16.494,11	95,74	100,00
N 16000.120101.161.	Seguridad Social Medio Ambiente (Abast. Agua P.)	242,43	0,00	242,43	0,00	0,00	0,00	0,00	0,00	242,43	100,00	0,00
			0,00	0,00	0,00	0,00	0,00	0,00	0,00	242,43	0,00	0,00
N 16000.120201.311.	Seguridad Social Medio Ambiente (Prot. Salub. Púb)	21.390,30	0,00	21.390,30	21.380,52	21.380,52	5.198,76	5.198,76	5.198,76	9,78	0,05	24,30
			0,00	0,00	0,00	16.181,76	0,00	0,00	0,00	16.191,54	99,95	100,00
N 16000.120301.171.	Seguridad Social Medio Ambiente (Parques y Jard.)	207.127,16	299,68	207.426,84	178.488,70	178.488,70	42.325,74	42.325,74	42.325,74	5.158,82	2,49	20,41
			0,00	23.779,32	0,00	136.162,96	0,00	0,00	0,00	165.101,10	86,05	100,00
N 16000.120401.163.	Seguridad Social Medio Amb. (Limpieza Viaria y rec	18.433,22	0,00	18.433,22	11.220,46	11.220,46	3.664,61	3.664,61	3.664,61	351,45	1,91	19,88
			0,00	6.861,31	0,00	7.555,85	0,00	0,00	0,00	14.768,61	60,87	100,00
N 16000.120501.410.	Seguridad Social Agricultura y Pesca	32.348,92	0,00	32.348,92	25.087,81	25.087,81	6.048,91	6.048,91	6.048,91	1.428,37	4,42	18,70
			0,00	5.832,74	0,00	19.038,90	0,00	0,00	0,00	26.300,01	77,55	100,00

Ayuntamiento de Vélez Málaga - 2022

Estado de Situación del Presupuesto de Gastos 31/03/2022

R	C. Económ. C. Org. C.Prog. Espec	Inicial	Modificac.	Actual	A	D	O	P	RP	Saldo	%	%O s/Cred.
	PARTIDA		Inc.Reman.	RC Pend.+ N D	A Pendiente	D Pendiente	O Pendiente	P Pendiente	Reintegros	Remanente	%D s/Cred.	% RP s/O
N 16000.130101.241.		22.347,35	0,00	22.347,35	22.337,31	22.337,31	5.389,15	5.389,15	5.389,15	10,04	0,04	24,12
Seguridad Social Empresa y Empleo. OALDIM			0,00	0,00	0,00	16.948,16	0,00	0,00	0,00	16.958,20	99,96	100,00
N 16000.130102.241.		20.205,80	0,00	20.205,80	18.950,54	18.950,54	3.930,05	3.930,05	3.930,05	1.255,26	6,21	19,45
Seguridad Social Proyectos Estratégicos			0,00	0,00	0,00	15.020,49	0,00	0,00	0,00	16.275,75	93,79	100,00
N 16000.130301.432.		21.975,07	-718,22	21.256,85	12.765,91	12.765,91	3.173,69	3.173,69	3.173,69	1.018,66	4,79	14,93
Seguridad Social Turismo			0,00	7.472,28	0,00	9.592,22	0,00	0,00	0,00	18.083,16	60,06	100,00
N 16000.130302.17211.		9.487,64	0,00	9.487,64	8.571,36	8.571,36	2.190,70	2.190,70	2.190,70	186,35	1,96	23,09
Seguridad Social Playas			0,00	729,93	0,00	6.380,66	0,00	0,00	0,00	7.296,94	90,34	100,00
N 16000.140001.920.		30.781,46	0,00	30.781,46	29.866,93	29.866,93	7.237,59	7.237,59	7.237,59	914,53	2,97	23,51
Seguridad Social Servicios Varios. Común servicios			0,00	0,00	0,00	22.629,34	0,00	0,00	0,00	23.543,87	97,03	100,00
N 16000.140301.430.		33.736,61	0,00	33.736,61	32.822,08	32.822,08	8.671,28	8.671,28	8.671,28	914,53	2,71	25,70
Seguridad Social Comercio e Industria			0,00	0,00	0,00	24.150,80	0,00	0,00	0,00	25.065,33	97,29	100,00
N 16000.140401.920.		10,04	0,00	10,04	0,00	0,00	0,00	0,00	0,00	10,04	100,00	0,00
Seguridad Social Responsabilidad Patrimonial			0,00	0,00	0,00	0,00	0,00	0,00	0,00	10,04	0,00	0,00
N 16000.900101.912.		33.825,36	0,00	33.825,36	33.815,32	33.815,32	8.290,97	8.290,97	8.290,97	10,04	0,03	24,51
Seguridad Social Tenencia Alcaldía Torre del Mar			0,00	0,00	0,00	25.524,35	0,00	0,00	0,00	25.534,39	99,97	100,00
N 16001.000001.920.		0,00	0,00	0,00	0,00	0,00	0,00	0,00	0,00	0,00	0,00	0,00
Seg. Social atrasos compl. extraord. pers. laboral			0,00	0,00	0,00	0,00	0,00	0,00	0,00	0,00	0,00	0,00
N 16001.050101.920.2019001		0,00	0,00	0,00	0,00	0,00	0,00	0,00	0,00	0,00	0,00	0,00
Seguridad Social Programa ICL			0,00	0,00	0,00	0,00	0,00	0,00	0,00	0,00	0,00	0,00
N 16002.000001.221.		19.187,09	0,00	19.187,09	2.038,49	2.038,49	0,00	0,00	0,00	-1.174,65	-6,12	0,00
Seg. Social gastos sociales Convenio Colectivo			0,00	18.323,25	0,00	2.038,49	0,00	0,00	0,00	19.187,09	10,62	0,00
N 16002.080101.231.2019002		0,00	0,00	0,00	96.641,53	96.641,53	31.439,53	31.439,53	31.439,53	-96.641,53	0,00	0,00
Seg. Social Plan Intervención Zonas Desfavorecidas			0,00	0,00	0,00	65.202,00	0,00	0,00	0,00	-31.439,53	0,00	100,00
N 16008.000001.221.		15.000,00	0,00	15.000,00	40.733,59	40.733,59	0,00	0,00	0,00	-25.733,59	-171,56	0,00
Asistencia médico-farmacéutica			0,00	0,00	0,00	40.733,59	0,00	0,00	0,00	15.000,00	271,56	0,00
Total Económico 160 :	7.207.530,55	143.953,04	7.351.483,59	6.156.855,47	6.156.855,47	1.563.279,98	1.563.279,98	1.563.279,98	1.563.279,98	110.769,61	1,51	21,26
		0,00	1.083.858,51	0,00	4.593.575,49	0,00	0,00	0,00	0,00	5.788.203,61	83,75	100,00
N 16200.000001.920.		35.000,00	0,00	35.000,00	1.750,00	1.750,00	0,00	0,00	0,00	0,00	0,00	0,00
Formación y perfeccionamiento funcion./pers. labor			0,00	33.250,00	0,00	1.750,00	0,00	0,00	0,00	35.000,00	5,00	0,00
N 16205.000001.920.		70.000,00	0,00	70.000,00	0,00	0,00	0,00	0,00	0,00	-50.000,00	-71,43	0,00
Seguro de responsabilidad civil, vida y accidente			0,00	120.000,00	0,00	0,00	0,00	0,00	0,00	70.000,00	0,00	0,00

Ayuntamiento de Vélez Málaga - 2022

Estado de Situación del Presupuesto de Gastos 31/03/2022

R	C. Económ.	C. Org.	C. Prog.	Especc	Inicial	Modificac.	Actual	A	D	O	P	RP	Saldo	%	%O s/Cred.
PARTIDA						Inc.Reman.	RC Pend.+ N D	A Pendiente	D Pendiente	O Pendiente	P Pendiente	Reintegros	Remanente	%D s/Cred.	% RP s/O
N	16209.000001.221.				269.495,13	0,00	269.495,13	97.700,28	97.700,28	0,00	0,00	0,00	1.657,87	0,62	0,00
	Gastos sociales Acuerdo Colectivo-Minusv., Ayudas,					0,00	170.136,98	0,00	97.700,28	0,00	0,00	0,00	269.495,13	36,25	0,00
N	16209.000001.920.				153.500,00	0,00	153.500,00	93.208,80	93.208,80	28.490,50	28.490,50	28.490,50	60.291,20	39,28	18,56
	Gastos prevenc. Riesgos laboral. y activ. médicas					0,00	0,00	0,00	64.718,30	0,00	0,00	0,00	125.009,50	60,72	100,00
N	16210.000001.221.				60.814,85	0,00	60.814,85	6.486,85	6.486,85	0,00	0,00	0,00	18.012,26	29,62	0,00
	Gastos sociales Convenio Colectivo					0,00	36.315,74	0,00	6.486,85	0,00	0,00	0,00	60.814,85	10,67	0,00
N	16210.000001.920.				0,00	0,00	0,00	0,00	0,00	0,00	0,00	0,00	0,00	0,00	0,00
	Gastos prevenc. Riesgos lab. y activ. médicas PFEA					0,00	0,00	0,00	0,00	0,00	0,00	0,00	0,00	0,00	0,00
N	16211.000001.221.				0,00	0,00	0,00	0,00	0,00	0,00	0,00	0,00	0,00	0,00	0,00
	Prestaciones por minusvalías (Atrasos)					0,00	0,00	0,00	0,00	0,00	0,00	0,00	0,00	0,00	0,00
	Total Económico 162 :				588.809,98	0,00	588.809,98	199.145,93	199.145,93	28.490,50	28.490,50	28.490,50	29.961,33	5,09	4,84
						0,00	359.702,72	0,00	170.655,43	0,00	0,00	0,00	560.319,48	33,82	100,00
	Total Art. 16 :				7.796.340,53	143.953,04	7.940.293,57	6.356.001,40	6.356.001,40	1.591.770,48	1.591.770,48	1.591.770,48	140.730,94	1,77	20,05
						0,00	1.443.561,23	0,00	4.764.230,92	0,00	0,00	0,00	6.348.523,09	80,05	100,00
	Total Cap. 1 :				32.861.184,17	-86.937,90	32.774.246,27	27.217.805,41	27.217.805,41	1.591.770,48	1.591.770,48	1.591.770,48	817.789,43	2,50	4,86
						0,00	4.738.651,43	0,00	25.626.034,93	0,00	0,00	0,00	31.182.475,79	83,05	100,00
N	20000.050302.920.				0,00	0,00	0,00	6.000,00	6.000,00	0,00	0,00	0,00	-6.000,00	0,00	0,00
	Arrendamientos de parcelas, solares					0,00	0,00	0,00	6.000,00	0,00	0,00	0,00	0,00	0,00	0,00
	Total Económico 200 :				0,00	0,00	0,00	6.000,00	6.000,00	0,00	0,00	0,00	-6.000,00	0,00	0,00
						0,00	0,00	0,00	6.000,00	0,00	0,00	0,00	0,00	0,00	0,00
N	20200.050302.920.				130.754,86	0,00	130.754,86	6.050,00	6.050,00	0,00	0,00	0,00	124.704,86	95,37	0,00
	Arrendamientos de Edificios					0,00	0,00	0,00	6.050,00	0,00	0,00	0,00	130.754,86	4,63	0,00
	Total Económico 202 :				130.754,86	0,00	130.754,86	6.050,00	6.050,00	0,00	0,00	0,00	124.704,86	95,37	0,00
						0,00	0,00	0,00	6.050,00	0,00	0,00	0,00	130.754,86	4,63	0,00
N	20300.000001.920.				43.000,00	0,00	43.000,00	46.246,20	46.246,20	7.114,80	7.114,80	3.557,40	-3.246,20	-7,55	16,55
	Arrendamiento instalaciones desfibriladores					0,00	0,00	0,00	39.131,40	0,00	3.557,40	0,00	35.885,20	107,55	50,00
N	20300.010101.920.				0,00	0,00	0,00	0,00	0,00	0,00	0,00	0,00	-11.470,80	0,00	0,00
	Alquiler instalaciones y utillajes Alcaldía					0,00	11.470,80	0,00	0,00	0,00	0,00	0,00	0,00	0,00	0,00
N	20300.070101.165.				5.000,00	0,00	5.000,00	0,00	0,00	0,00	0,00	0,00	5.000,00	100,00	0,00
	Arrendamiento instalaciones Alumbrado público (LED					0,00	0,00	0,00	0,00	0,00	0,00	0,00	5.000,00	0,00	0,00

Ayuntamiento de Vélez Málaga - 2022

Estado de Situación del Presupuesto de Gastos 31/03/2022

R	C. Económ. C. Org. C.Prog. Espec	Inicial	Modificac.	Actual	A	D	O	P	RP	Saldo	%	%O s/Cred.
	PARTIDA		Inc.Reman.	RC Pend.+ N D	A Pendiente	D Pendiente	O Pendiente	P Pendiente	Reintegros	Remanente	%D s/Cred.	% RP s/O
N 20300.100101.342.		255.000,00	0,00	255.000,00	64.091,49	64.091,49	0,00	0,00	0,00	54.325,70	21,30	0,00
Arrendamiento instalaciones deportivas			0,00	136.582,81	0,00	64.091,49	0,00	0,00	0,00	255.000,00	25,13	0,00
N 20300.120401.1621.		228.000,00	0,00	228.000,00	227.763,57	227.763,57	0,00	0,00	0,00	236,43	0,10	0,00
Arrendamiento instalaciones Medio Ambiente			0,00	0,00	0,00	227.763,57	0,00	0,00	0,00	228.000,00	99,90	0,00
N 20301.000001.920.		14.000,00	0,00	14.000,00	14.670,49	14.670,49	0,00	0,00	0,00	-670,49	-4,79	0,00
Arrendamiento fuentes agua potable PR.R.L.			0,00	0,00	0,00	14.670,49	0,00	0,00	0,00	14.000,00	104,79	0,00
N 20301.070101.1532.		2.000,00	0,00	2.000,00	0,00	0,00	0,00	0,00	0,00	1.939,50	96,98	0,00
Alquiler maquinaria, útiles, utillajes y otros			0,00	60,50	0,00	0,00	0,00	0,00	0,00	2.000,00	0,00	0,00
N 20301.100101.341.		0,00	0,00	0,00	17.545,00	17.545,00	0,00	0,00	0,00	-17.545,00	0,00	0,00
Alquiler maquinaria, útiles, utillajes y otros Dep			0,00	0,00	0,00	17.545,00	0,00	0,00	0,00	0,00	0,00	0,00
Total Económico 203 :		547.000,00	0,00	547.000,00	370.316,75	370.316,75	7.114,80	7.114,80	3.557,40	28.569,14	5,22	1,30
			0,00	148.114,11	0,00	363.201,95	0,00	3.557,40	0,00	539.885,20	67,70	50,00
N 20400.050303.132.		386.339,18	0,00	386.339,18	12.569,58	12.569,58	12.569,58	12.569,58	0,00	373.769,60	96,75	3,25
Gastos alquiler vehículos Parque Móvil			0,00	0,00	0,00	0,00	0,00	12.569,58	0,00	373.769,60	3,25	0,00
Total Económico 204 :		386.339,18	0,00	386.339,18	12.569,58	12.569,58	12.569,58	12.569,58	0,00	373.769,60	96,75	3,25
			0,00	0,00	0,00	0,00	0,00	12.569,58	0,00	373.769,60	3,25	0,00
N 205.050302.920.		0,00	0,00	0,00	9.020,55	9.020,55	0,00	0,00	0,00	-9.020,55	0,00	0,00
Arrendamiento mobiliario y enseres edificios munic			0,00	0,00	0,00	9.020,55	0,00	0,00	0,00	0,00	0,00	0,00
Total Económico 205 :		0,00	0,00	0,00	9.020,55	9.020,55	0,00	0,00	0,00	-9.020,55	0,00	0,00
			0,00	0,00	0,00	9.020,55	0,00	0,00	0,00	0,00	0,00	0,00
N 20600.020101.130.		70.000,00	0,00	70.000,00	57.777,05	57.777,05	11.555,46	11.555,46	0,00	12.222,95	17,46	16,51
Arrendamiento equipos radiocomunicaciones Policía			0,00	0,00	0,00	46.221,59	0,00	11.555,46	0,00	58.444,54	82,54	0,00
N 20600.050201.926.		50.000,00	0,00	50.000,00	48,40	48,40	48,40	48,40	48,40	49.951,60	99,90	0,10
Gastos alquiler máquinas multifuncionales			0,00	0,00	0,00	0,00	0,00	0,00	0,00	49.951,60	0,10	100,00
Total Económico 206 :		120.000,00	0,00	120.000,00	57.825,45	57.825,45	11.603,86	11.603,86	48,40	62.174,55	51,81	9,67
			0,00	0,00	0,00	46.221,59	0,00	11.555,46	0,00	108.396,14	48,19	0,42
Total Art. 20 :		1.184.094,04	0,00	1.184.094,04	461.782,33	461.782,33	31.288,24	31.288,24	3.605,80	574.197,60	48,49	2,64
			0,00	148.114,11	0,00	430.494,09	0,00	27.682,44	0,00	1.152.805,80	39,00	11,52
N 21000.020201.133.		20.000,00	0,00	20.000,00	0,00	0,00	0,00	0,00	0,00	20.000,00	100,00	0,00
Mantenimiento mobiliario, enseres y señales tráfico			0,00	0,00	0,00	0,00	0,00	0,00	0,00	20.000,00	0,00	0,00

Ayuntamiento de Vélez Málaga - 2022

Estado de Situación del Presupuesto de Gastos 31/03/2022

R	C. Económ. C. Org. C.Prog. Espec	Inicial	Modificac.	Actual	A	D	O	P	RP	Saldo	%	%O s/Cred.
	PARTIDA		Inc.Reman.	RC Pend.+ N D	A Pendiente	D Pendiente	O Pendiente	P Pendiente	Reintegros	Remanente	%D s/Cred.	% RP s/O
N 21000.050304.164.		17.000,00	0,00	17.000,00	5.140,49	5.140,49	0,00	0,00	0,00	9.007,93	52,99	0,00
Mantenimiento y conservación Cementerios			0,00	2.851,58	0,00	5.140,49	0,00	0,00	0,00	17.000,00	30,24	0,00
N 21000.070101.1532.		190.000,00	-19.761,60	170.238,40	39.700,79	39.700,79	0,00	0,00	0,00	128.480,61	75,47	0,00
Mantenimiento vías públicas			0,00	2.057,00	0,00	39.700,79	0,00	0,00	0,00	170.238,40	23,32	0,00
N 21000.070101.165.		19.000,00	0,00	19.000,00	715,85	715,85	0,00	0,00	0,00	18.284,15	96,23	0,00
Mantenimiento Alumbrado			0,00	0,00	0,00	715,85	0,00	0,00	0,00	19.000,00	3,77	0,00
N 21000.110101.338.		465.000,00	0,00	465.000,00	199.045,00	199.045,00	0,00	0,00	0,00	369,90	0,08	0,00
Alumbrado artístico			0,00	265.585,10	0,00	199.045,00	0,00	0,00	0,00	465.000,00	42,81	0,00
N 21000.130302.17211.		245.000,00	0,00	245.000,00	22.174,02	22.174,02	0,00	0,00	0,00	67.594,31	27,59	0,00
Mantenimiento playas			0,00	155.231,67	0,00	22.174,02	0,00	0,00	0,00	245.000,00	9,05	0,00
N 21001.020101.133.		1.000,00	0,00	1.000,00	0,00	0,00	0,00	0,00	0,00	1.000,00	100,00	0,00
Mantenimiento señales de tráfico			0,00	0,00	0,00	0,00	0,00	0,00	0,00	1.000,00	0,00	0,00
N 21001.070101.1532.		50.000,00	0,00	50.000,00	43.495,91	43.495,91	0,00	0,00	0,00	6.504,09	13,01	0,00
Mantenimiento vías públicas. SAVE			0,00	0,00	0,00	43.495,91	0,00	0,00	0,00	50.000,00	86,99	0,00
N 21001.120301.171.		2.354.174,00	0,00	2.354.174,00	2.323.033,34	2.323.033,34	547.881,39	547.881,39	365.254,26	31.140,66	1,32	23,27
Mantenimiento y conservación de Parques y Jardines			0,00	0,00	0,00	1.775.151,95	0,00	182.627,13	0,00	1.806.292,61	98,68	66,67
N 21002.070101.1532.		20.000,00	0,00	20.000,00	2.575,79	2.575,79	0,00	0,00	0,00	17.424,21	87,12	0,00
Mantenimiento y conservac. mobiliario urbano			0,00	0,00	0,00	2.575,79	0,00	0,00	0,00	20.000,00	12,88	0,00
N 21002.130302.17211.		130.000,00	0,00	130.000,00	0,00	0,00	0,00	0,00	0,00	-10.426,00	-8,02	0,00
Limpieza de aguas de baño en el litoral de Vélez-M			0,00	140.426,00	0,00	0,00	0,00	0,00	0,00	130.000,00	0,00	0,00
N 21003.120301.171.		50.000,00	0,00	50.000,00	44.100,43	44.100,43	0,00	0,00	0,00	-5.595,43	-11,19	0,00
Otros gastos mantenimiento Parques y Jardines			0,00	11.495,00	0,00	44.100,43	0,00	0,00	0,00	50.000,00	88,20	0,00
Total Económico 210 :		3.561.174,00	-19.761,60	3.541.412,40	2.679.981,62	2.679.981,62	547.881,39	547.881,39	365.254,26	283.784,43	8,01	15,47
			0,00	577.646,35	0,00	2.132.100,23	0,00	182.627,13	0,00	2.993.531,01	75,68	66,67
N 21200.050302.920.		255.000,00	0,00	255.000,00	72.840,65	72.840,65	21.063,03	21.063,03	11.805,69	-29.288,35	-11,49	8,26
Mantenimiento y conservación edificios municipales			0,00	211.447,70	0,00	51.777,62	0,00	9.257,34	0,00	233.936,97	28,56	56,05
N 21200.080101.231.		10.000,00	0,00	10.000,00	0,00	0,00	0,00	0,00	0,00	10.000,00	100,00	0,00
Mantenimiento de viviendas de emergencia social			0,00	0,00	0,00	0,00	0,00	0,00	0,00	10.000,00	0,00	0,00
N 21200.100101.342.		105.000,00	0,00	105.000,00	29.154,23	29.154,23	8.142,71	8.142,71	0,00	75.845,77	72,23	7,75
Mantenimiento y conservac.instalaciones deportivas			0,00	0,00	0,00	21.011,52	0,00	8.142,71	0,00	96.857,29	27,77	0,00
N 21200.120301.171.		350.000,00	0,00	350.000,00	7.544,35	7.544,35	0,00	0,00	0,00	61.964,68	17,70	0,00
Mantenim.y conservac.deParques infantiles y biosal			0,00	280.490,97	0,00	7.544,35	0,00	0,00	0,00	350.000,00	2,16	0,00

Ayuntamiento de Vélez Málaga - 2022

Estado de Situación del Presupuesto de Gastos 31/03/2022

R	C. Económ. C. Org. C.Prog. Espec	Inicial	Modificac.	Actual	A	D	O	P	RP	Saldo	%	%O s/Cred.
	PARTIDA		Inc.Reman.	RC Pend.+ N D	A Pendiente	D Pendiente	O Pendiente	P Pendiente	Reintegros	Remanente	%D s/Cred.	% RP s/O
N 21201.050302.920.		824.160,00	0,00	824.160,00	557.619,82	557.619,82	557.619,82	557.619,82	380.023,40	264.160,00	32,05	67,66
Labores vigilancia y mantenimiento por conserjería			0,00	2.380,18	0,00	0,00	0,00	177.596,42	0,00	266.540,18	67,66	68,15
Total Económico 212 :	1.544.160,00	0,00	1.544.160,00	667.159,05	667.159,05	586.825,56	586.825,56	391.829,09	382.682,10	24,78	38,00	
		0,00	494.318,85	0,00	80.333,49	0,00	194.996,47	0,00	957.334,44	43,21	66,77	
N 21300.070101.1532.		10.000,00	0,00	10.000,00	1.288,80	1.288,80	0,00	0,00	0,00	8.711,20	87,11	0,00
Mantenimiento útiles SAVE			0,00	0,00	0,00	1.288,80	0,00	0,00	0,00	10.000,00	12,89	0,00
N 21300.100101.342.		4.000,00	0,00	4.000,00	0,00	0,00	0,00	0,00	0,00	4.000,00	100,00	0,00
Mantenim. maquinaria y útiles Área de Deportes			0,00	0,00	0,00	0,00	0,00	0,00	0,00	4.000,00	0,00	0,00
N 21300.120101.161.		2.000,00	0,00	2.000,00	0,00	0,00	0,00	0,00	0,00	2.000,00	100,00	0,00
Mantenimiento útiles y maquinariaServicio de Aguas			0,00	0,00	0,00	0,00	0,00	0,00	0,00	2.000,00	0,00	0,00
N 21300.120301.171.		4.000,00	0,00	4.000,00	5.892,08	5.892,08	0,00	0,00	0,00	-1.892,08	-47,30	0,00
Mantenim. maquinaria y útiles Parques y Jardines			0,00	0,00	0,00	5.892,08	0,00	0,00	0,00	4.000,00	147,30	0,00
N 21300.120401.1621.		50.000,00	0,00	50.000,00	17.950,35	17.950,35	0,00	0,00	0,00	32.049,65	64,10	0,00
Mantenimiento Contenedores Soterrados			0,00	0,00	0,00	17.950,35	0,00	0,00	0,00	50.000,00	35,90	0,00
N 21300.130302.17211.		2.050,00	0,00	2.050,00	0,00	0,00	0,00	0,00	0,00	-7.630,00	-372,20	0,00
Mantenimiento maquinaria Playas			0,00	9.680,00	0,00	0,00	0,00	0,00	0,00	2.050,00	0,00	0,00
N 21301.000001.920.		3.000,00	0,00	3.000,00	0,00	0,00	0,00	0,00	0,00	3.000,00	100,00	0,00
Mantenimiento y calibración equipos PrevRiesgo Lab			0,00	0,00	0,00	0,00	0,00	0,00	0,00	3.000,00	0,00	0,00
N 21301.070101.1532.		25.000,00	0,00	25.000,00	4.775,30	4.775,30	0,00	0,00	0,00	20.224,70	80,90	0,00
Mantenimiento útiles servicio Vías Públicas			0,00	0,00	0,00	4.775,30	0,00	0,00	0,00	25.000,00	19,10	0,00
N 21302.000001.920.		1.000,00	0,00	1.000,00	0,00	0,00	0,00	0,00	0,00	1.000,00	100,00	0,00
Adecuación y mantenim. de cartelería centros traba			0,00	0,00	0,00	0,00	0,00	0,00	0,00	1.000,00	0,00	0,00
N 21302.070101.165.		28.000,00	0,00	28.000,00	0,00	0,00	0,00	0,00	0,00	28.000,00	100,00	0,00
Mantenimiento útiles servicio Alumbrado Público			0,00	0,00	0,00	0,00	0,00	0,00	0,00	28.000,00	0,00	0,00
Total Económico 213 :	129.050,00	0,00	129.050,00	29.906,53	29.906,53	0,00	0,00	0,00	89.463,47	69,32	0,00	
		0,00	9.680,00	0,00	29.906,53	0,00	0,00	0,00	129.050,00	23,17	0,00	
N 21400.050303.132.		50.000,00	0,00	50.000,00	12.168,40	12.168,40	12.168,40	10.908,90	0,00	14.765,64	29,53	24,34
Mantenimiento parque móvil			0,00	23.065,96	0,00	0,00	1.259,50	10.908,90	0,00	37.831,60	24,34	0,00
Total Económico 214 :	50.000,00	0,00	50.000,00	12.168,40	12.168,40	12.168,40	10.908,90	0,00	14.765,64	29,53	24,34	
		0,00	23.065,96	0,00	0,00	1.259,50	10.908,90	0,00	37.831,60	24,34	0,00	
N 21500.080101.231.		1.000,00	0,00	1.000,00	0,00	0,00	0,00	0,00	0,00	1.000,00	100,00	0,00
Mantenimiento mobiliario y enseres serv. sociales			0,00	0,00	0,00	0,00	0,00	0,00	0,00	1.000,00	0,00	0,00

Ayuntamiento de Vélez Málaga - 2022

Estado de Situación del Presupuesto de Gastos 31/03/2022

R	C. Económ. C. Org. C.Prog. Espec	Inicial	Modificac.	Actual	A	D	O	P	RP	Saldo	%	%O s/Cred.
	PARTIDA		Inc.Reman.	RC Pend.+ N D	A Pendiente	D Pendiente	O Pendiente	P Pendiente	Reintegros	Remanente	%D s/Cred.	% RP s/O
N 21500.100101.341.		950,00	0,00	950,00	0,00	0,00	0,00	0,00	0,00	950,00	100,00	0,00
Mantenimiento mobiliario deportivo			0,00	0,00	0,00	0,00	0,00	0,00	0,00	950,00	0,00	0,00
Total Económico 215 :	1.950,00	0,00	1.950,00	0,00	0,00	0,00	0,00	0,00	0,00	1.950,00	100,00	0,00
			0,00	0,00	0,00	0,00	0,00	0,00	0,00	1.950,00	0,00	0,00
N 21600.020201.135.		1.000,00	0,00	1.000,00	0,00	0,00	0,00	0,00	0,00	0,01	0,00	0,00
Material transmisiones Protección Civil			0,00	999,99	0,00	0,00	0,00	0,00	0,00	1.000,00	0,00	0,00
Total Económico 216 :	1.000,00	0,00	1.000,00	0,00	0,00	0,00	0,00	0,00	0,00	0,01	0,00	0,00
			0,00	999,99	0,00	0,00	0,00	0,00	0,00	1.000,00	0,00	0,00
Total Art. 21 :	5.287.334,00	-19.761,60	5.267.572,40	3.389.215,60	3.389.215,60	1.146.875,35	1.145.615,85	757.083,35	772.645,65	14,67	21,77	
			1.105.711,15	0,00	2.242.340,25	1.259,50	388.532,50	0,00	4.120.697,05	64,34	66,01	
N 2200000.000001.920.		1.000,00	0,00	1.000,00	0,00	0,00	0,00	0,00	0,00	1.000,00	100,00	0,00
Material de oficina Administración General			0,00	0,00	0,00	0,00	0,00	0,00	0,00	1.000,00	0,00	0,00
N 2200000.010101.912.		3.550,00	0,00	3.550,00	0,00	0,00	0,00	0,00	0,00	3.550,00	100,00	0,00
Material de oficina Corporación			0,00	0,00	0,00	0,00	0,00	0,00	0,00	3.550,00	0,00	0,00
N 2200000.010201.920.		1.000,00	0,00	1.000,00	0,00	0,00	0,00	0,00	0,00	1.000,00	100,00	0,00
Material de oficina Secretaría			0,00	0,00	0,00	0,00	0,00	0,00	0,00	1.000,00	0,00	0,00
N 2200000.010400.912.		1.900,00	0,00	1.900,00	0,00	0,00	0,00	0,00	0,00	1.549,47	81,55	0,00
Material de oficina Presidencia			0,00	350,53	0,00	0,00	0,00	0,00	0,00	1.900,00	0,00	0,00
N 2200000.010402.920.		1.500,00	0,00	1.500,00	0,00	0,00	0,00	0,00	0,00	1.203,90	80,26	0,00
Material de oficina Contratación			0,00	296,10	0,00	0,00	0,00	0,00	0,00	1.500,00	0,00	0,00
N 2200000.010501.920.		1.500,00	0,00	1.500,00	0,00	0,00	0,00	0,00	0,00	500,00	33,33	0,00
Material de oficina asesoría jurídica			0,00	1.000,00	0,00	0,00	0,00	0,00	0,00	1.500,00	0,00	0,00
N 2200000.020101.132.		2.000,00	0,00	2.000,00	0,00	0,00	0,00	0,00	0,00	2.000,00	100,00	0,00
Material de oficina Policía Local Seguridad			0,00	0,00	0,00	0,00	0,00	0,00	0,00	2.000,00	0,00	0,00
N 2200000.020201.135.		600,00	0,00	600,00	0,00	0,00	0,00	0,00	0,00	0,01	0,00	0,00
Material de oficina Protección Civil			0,00	599,99	0,00	0,00	0,00	0,00	0,00	600,00	0,00	0,00
N 2200000.030101.151.		4.655,00	0,00	4.655,00	0,00	0,00	0,00	0,00	0,00	4.655,00	100,00	0,00
Material oficina Servicio de Urbanismo			0,00	0,00	0,00	0,00	0,00	0,00	0,00	4.655,00	0,00	0,00
N 2200000.040101.931.		2.400,00	0,00	2.400,00	0,00	0,00	0,00	0,00	0,00	2.400,00	100,00	0,00
Material oficina Intervención-Fiscalizac. y presup			0,00	0,00	0,00	0,00	0,00	0,00	0,00	2.400,00	0,00	0,00
N 2200000.040102.932.		2.400,00	0,00	2.400,00	0,00	0,00	0,00	0,00	0,00	1.217,07	50,71	0,00
Material oficina Intervención-Gestión Tributaria			0,00	1.182,93	0,00	0,00	0,00	0,00	0,00	2.400,00	0,00	0,00

Ayuntamiento de Vélez Málaga - 2022

Estado de Situación del Presupuesto de Gastos 31/03/2022

R	C. Económ. C. Org. C.Prog. Espec	Inicial	Modificac.	Actual	A	D	O	P	RP	Saldo	%	%O s/Cred.
	PARTIDA		Inc.Reman.	RC Pend.+ N D	A Pendiente	D Pendiente	O Pendiente	P Pendiente	Reintegros	Remanente	%D s/Cred.	% RP s/O
N 2200000.040301.934.	Material de oficina Tesorería	2.400,00	0,00	2.400,00	0,00	0,00	0,00	0,00	0,00	0,00	0,00	0,00
N 2200000.050101.920.	Material de oficina Recursos Humanos	1.500,00	0,00	1.500,00	0,00	0,00	0,00	0,00	0,00	1.500,00	100,00	0,00
N 2200000.050201.926.	Material de oficina y reprografía	20.000,00	0,00	20.000,00	6.523,85	6.523,85	0,00	0,00	0,00	13.476,15	67,38	0,00
N 2200000.050304.164.	Material de oficina adm. gral. Cementerios	300,00	0,00	300,00	0,00	0,00	0,00	0,00	0,00	300,00	100,00	0,00
N 2200000.070101.1532.	Material de oficina Servicio de Infraestructuras	2.000,00	0,00	2.000,00	0,00	0,00	0,00	0,00	0,00	2.000,00	100,00	0,00
N 2200000.080101.231.	Material de oficina servicios sociales	2.500,00	0,00	2.500,00	245,31	245,31	245,31	245,31	245,31	2.254,69	90,19	9,81
N 2200000.080701.337.	Material de oficina Juventud	250,00	0,00	250,00	0,00	0,00	0,00	0,00	0,00	250,00	100,00	0,00
N 2200000.100101.340.	Material de oficina Deportes	2.850,00	0,00	2.850,00	502,47	502,47	502,47	477,30	0,00	2.347,53	82,37	17,63
N 2200000.120301.171.	Material de oficina servicio de Parques y Jardines	1.000,00	0,00	1.000,00	0,00	0,00	0,00	0,00	0,00	1.000,00	100,00	0,00
N 2200000.120501.410.	Material de oficina servicio Agricultura	600,00	0,00	600,00	0,00	0,00	0,00	0,00	0,00	600,00	100,00	0,00
N 2200000.130302.17211.	Material de oficina Playas	1.000,00	0,00	1.000,00	0,00	0,00	0,00	0,00	0,00	-1.000,00	-100,00	0,00
N 2200000.140101.924.	Material de oficina OAC y participación ciudadana	5.000,00	0,00	5.000,00	0,00	0,00	0,00	0,00	0,00	5.000,00	100,00	0,00
N 2200000.140201.493.	Material oficina Serv. Gen.(Sanidad,Consumo,OMIC)	600,00	0,00	600,00	0,00	0,00	0,00	0,00	0,00	600,00	100,00	0,00
N 2200000.140301.430.	Material de oficina Serv. Gen. (Comercio e Ind.)	300,00	0,00	300,00	0,00	0,00	0,00	0,00	0,00	300,00	100,00	0,00
N 2200000.900101.912.	Material de oficina Tenencia Alc. Torre del Mar	0,00	0,00	0,00	2.608,09	2.608,09	2.608,09	2.608,09	2.608,09	-2.608,09	0,00	0,00
N 2200001.000001.920.	Material ergonómico Prevención Riesgos Laborales	5.500,00	0,00	5.500,00	0,00	0,00	0,00	0,00	0,00	5.500,00	100,00	0,00
N 22001.000001.920.	Prensa y publicaciones Administración General	1.000,00	0,00	1.000,00	0,00	0,00	0,00	0,00	0,00	1.000,00	100,00	0,00

Ayuntamiento de Vélez Málaga - 2022

Estado de Situación del Presupuesto de Gastos 31/03/2022

R	C. Económ. C. Org. C.Prog. Espec	Inicial	Modificac.	Actual	A	D	O	P	RP	Saldo	%	%O s/Cred.
	PARTIDA		Inc.Reman.	RC Pend.+ N D	A Pendiente	D Pendiente	O Pendiente	P Pendiente	Reintegros	Remanente	%D s/Cred.	% RP s/O
N 22001.010201.920.	Libros y otras publicacion. Secretaría Gral. Pleno	6.000,00	0,00	6.000,00	0,00	0,00	0,00	0,00	0,00	6.000,00	100,00	0,00
N 22001.010501.920.	Libros y otras publicaciones Asesoría Jurídica	3.000,00	0,00	3.000,00	2.487,30	2.487,30	0,00	0,00	0,00	-987,30	-32,91	0,00
N 22001.040101.931.	Libros y otras publicaciones Intervención Gral.	100,00	0,00	100,00	120,00	120,00	120,00	120,00	120,00	-20,00	-20,00	120,00
N 22001.040301.934.	Libros y otras publicaciones Tesorería Municipal	0,00	0,00	0,00	0,00	0,00	0,00	0,00	0,00	-60,00	0,00	0,00
N 22001.050101.920.	Libros y otras publicaciones Recursos Humanos	1.000,00	0,00	1.000,00	0,00	0,00	0,00	0,00	0,00	1.000,00	100,00	0,00
N 22001.090101.3321.	Prensa y libros Bibliotecas	12.000,00	0,00	12.000,00	959,12	959,12	959,12	959,12	0,00	40,88	0,34	7,99
N 22001.140201.493.	Libros y otras publicaciones Servicios Generales	50,00	0,00	50,00	0,00	0,00	0,00	0,00	0,00	50,00	100,00	0,00
N 22002.050201.926.	Material Informático	5.000,00	0,00	5.000,00	0,00	0,00	0,00	0,00	0,00	5.000,00	100,00	0,00
Total Económico 220 :		96.455,00	0,00	96.455,00	13.446,14	13.446,14	4.434,99	4.409,82	2.973,40	62.619,31	64,92	4,60
			0,00	20.389,55	0,00	9.011,15	25,17	1.436,42	0,00	92.020,01	13,94	67,04
N 2210000.050302.920.	Suministro energía eléctrica a dependencias	958.722,00	0,00	958.722,00	24.031,83	24.031,83	24.031,83	24.031,83	24.031,83	0,00	0,00	2,51
N 2210000.070101.165.	Energía eléctrica Alumbrado Público	1.491.196,00	0,00	1.491.196,00	31.921,43	31.921,43	31.921,43	31.921,43	31.921,43	0,00	0,00	2,14
N 2210000.090201.323.	Energía eléctrica Colegios Públicos	327.046,00	0,00	327.046,00	2.499,89	2.499,89	2.499,89	2.499,89	2.499,89	0,00	0,00	0,76
N 2210300.050302.920.	Combustible instalaciones edificios municipales	2.850,00	0,00	2.850,00	0,00	0,00	0,00	0,00	0,00	2.850,00	100,00	0,00
N 2210300.050303.132.	Combustible Parque Móvil	160.000,00	0,00	160.000,00	9.982,44	9.982,44	9.982,44	9.982,44	0,00	0,00	0,00	6,24
N 2210300.090201.323.	Combustible Edificios Escolares	3.000,00	0,00	3.000,00	0,00	0,00	0,00	0,00	0,00	3.000,00	100,00	0,00
N 2210300.100101.342.	Combustible instalaciones deportivas	120.000,00	0,00	120.000,00	14.699,87	14.699,87	14.699,87	14.071,91	0,00	105.300,13	87,75	12,25
					0,00	0,00	627,96	14.071,91	0,00	105.300,13	12,25	0,00

Ayuntamiento de Vélez Málaga - 2022

Estado de Situación del Presupuesto de Gastos 31/03/2022

R	C. Económ. C. Org. C.Prog. Espec	Inicial	Modificac.	Actual	A	D	O	P	RP	Saldo	%	%O s/Cred.
	PARTIDA		Inc.Reman.	RC Pend.+ N D	A Pendiente	D Pendiente	O Pendiente	P Pendiente	Reintegros	Remanente	%D s/Cred.	% RP s/O
N 2210400.000001.920.	Vestuario personal municipal	65.000,00	0,00	65.000,00	0,00	0,00	0,00	0,00	0,00	0,00	0,00	0,00
N 2210400.020101.130.	Vestuario Policía Local	65.000,00	0,00	65.000,00	0,00	0,00	0,00	0,00	0,00	0,00	0,00	0,00
N 2210400.020201.135.	Vestuario Protección Civil	1.000,00	0,00	1.000,00	0,00	0,00	0,00	0,00	0,00	1.000,00	100,00	0,00
N 2210400.090103.334.	Vestuario Banda Música	50,00	0,00	50,00	0,00	0,00	0,00	0,00	0,00	50,00	100,00	0,00
N 22106.000001.920.	Productos farmacéuticos y sanitarios personal mpal	31.000,00	0,00	31.000,00	100.000,00	100.000,00	100.000,00	100.000,00	100.000,00	-69.000,00	-222,58	322,58
N 22106.080101.231.	Material protección e higiene COVID-19 personal mu	0,00	0,00	0,00	2.003,47	2.003,47	0,00	0,00	0,00	-2.003,47	0,00	0,00
N 2211000.050302.920.	Productos de limpieza edificios municipales	16.500,00	0,00	16.500,00	8.030,39	8.030,39	0,00	0,00	0,00	8.469,61	51,33	0,00
N 22113.120301.171.	Gastos manutención de animales en parques y jardín	50,00	0,00	50,00	0,00	0,00	0,00	0,00	0,00	50,00	100,00	0,00
N 22198.120301.171.	Gastos otros suministros de parques y jardines	0,00	0,00	0,00	34.337,53	34.337,53	0,00	0,00	0,00	-34.337,53	0,00	0,00
Total Económico 221 :		3.241.414,00	0,00	3.241.414,00	227.506,85	227.506,85	183.135,46	182.507,50	158.453,15	15.378,74	0,47	5,65
			0,00	2.998.528,41	0,00	44.371,39	627,96	24.054,35	0,00	3.058.278,54	7,02	86,52
N 22200.020201.135.	Comunicaciones Protección Civil	1.000,00	0,00	1.000,00	0,00	0,00	0,00	0,00	0,00	0,01	0,00	0,00
N 22200.050201.920.	Gastos por servicios telefónicos	160.000,00	0,00	160.000,00	26.302,31	26.302,31	26.302,31	26.302,31	26.302,31	0,00	0,00	16,44
N 22201.000001.920.	Gastos de Correos y Telégrafos	56.000,00	0,00	56.000,00	1.846,47	1.846,47	0,00	0,00	0,00	50.490,03	90,16	0,00
N 22204.050201.920.	Gastos Divers. Comunicaciones Informáticas y Datos	0,00	0,00	0,00	56,40	56,40	56,40	56,40	56,40	-56,40	0,00	0,00
Total Económico 222 :		217.000,00	0,00	217.000,00	28.205,18	28.205,18	26.358,71	26.358,71	26.358,71	50.433,64	23,24	12,15
			0,00	138.361,18	0,00	1.846,47	0,00	0,00	0,00	190.641,29	13,00	100,00
N 22300.100101.341.	Gastos transporte servicios deportivos	10.000,00	0,00	10.000,00	1.727,00	1.727,00	1.727,00	1.727,00	0,00	8.273,00	82,73	17,27
			0,00	0,00	0,00	0,00	0,00	1.727,00	0,00	8.273,00	17,27	0,00

Ayuntamiento de Vélez Málaga - 2022

Estado de Situación del Presupuesto de Gastos 31/03/2022

R	C. Económ. C. Org. C.Prog. Espec	Inicial	Modificac.	Actual	A	D	O	P	RP	Saldo	%	%O s/Cred.
	PARTIDA		Inc.Reman.	RC Pend.+ N D	A Pendiente	D Pendiente	O Pendiente	P Pendiente	Reintegros	Remanente	% D s/Cred.	% RP s/O
	Total Económico 223 :	10.000,00	0,00	10.000,00	1.727,00	1.727,00	1.727,00	1.727,00	0,00	8.273,00	82,73	17,27
			0,00	0,00	0,00	0,00	0,00	1.727,00	0,00	8.273,00	17,27	0,00
N 22400.050302.920.	20.000,00	0,00	20.000,00	17.874,64	17.874,64	17.874,64	17.874,64	17.874,64	17.874,64	2.125,36	10,63	89,37
Gastos seguros todo riesgo, robo e incend. edf. mp		0,00	0,00	0,00	0,00	0,00	0,00	0,00	0,00	2.125,36	89,37	100,00
N 22400.070101.920.	1.000,00	0,00	1.000,00	0,00	0,00	0,00	0,00	0,00	0,00	1.000,00	100,00	0,00
Gastos primas de seguros infraest. y serv. operati		0,00	0,00	0,00	0,00	0,00	0,00	0,00	0,00	1.000,00	0,00	0,00
N 22400.090101.336.	50,00	0,00	50,00	0,00	0,00	0,00	0,00	0,00	0,00	50,00	100,00	0,00
Gastos primas de seguros museos patrimonio históri		0,00	0,00	0,00	0,00	0,00	0,00	0,00	0,00	50,00	0,00	0,00
N 22401.050302.920.	40.000,00	0,00	40.000,00	0,00	0,00	0,00	0,00	0,00	0,00	14.925,37	37,31	0,00
Gastos primas de seguros de vehículos		0,00	25.074,63	0,00	0,00	0,00	0,00	0,00	0,00	40.000,00	0,00	0,00
	Total Económico 224 :	61.050,00	0,00	61.050,00	17.874,64	17.874,64	17.874,64	17.874,64	17.874,64	18.100,73	29,65	29,28
			0,00	25.074,63	0,00	0,00	0,00	0,00	0,00	43.175,36	29,28	100,00
N 2250000.020201.135.	50,00	0,00	50,00	0,00	0,00	0,00	0,00	0,00	0,00	50,00	100,00	0,00
Tributos y tasas d reserva d dominio públ. radioel		0,00	0,00	0,00	0,00	0,00	0,00	0,00	0,00	50,00	0,00	0,00
N 2250000.100101.341.	300,00	0,00	300,00	0,00	0,00	0,00	0,00	0,00	0,00	300,00	100,00	0,00
Tributos, tasas e impuestos y recargos del Estado		0,00	0,00	0,00	0,00	0,00	0,00	0,00	0,00	300,00	0,00	0,00
N 2250000.130302.17211.	300.000,00	0,00	300.000,00	235,80	235,80	235,80	235,80	235,80	235,80	0,00	0,00	0,08
Cánones playas		0,00	299.764,20	0,00	0,00	0,00	0,00	0,00	0,00	299.764,20	0,08	100,00
N 22501.030101.151.	5.000,00	0,00	5.000,00	0,00	0,00	0,00	0,00	0,00	0,00	5.000,00	100,00	0,00
Tributos y tasas Junta Andalucía Urbanismo e Infr.		0,00	0,00	0,00	0,00	0,00	0,00	0,00	0,00	5.000,00	0,00	0,00
N 22501.050302.920.	0,00	0,00	0,00	5.409,12	5.409,12	5.409,12	5.409,12	5.409,12	5.409,12	-5.409,12	0,00	0,00
Tributos, tasas y sanciones Junta And. Edf. Mples		0,00	0,00	0,00	0,00	0,00	0,00	0,00	0,00	-5.409,12	0,00	100,00
N 22501.070101.151.	1.000,00	0,00	1.000,00	6.153,38	6.153,38	6.153,38	6.153,38	6.153,38	6.153,38	-5.153,38	-515,34	615,34
Tributos y tasas Junta Andalucía Infraestructuras		0,00	0,00	0,00	0,00	0,00	0,00	0,00	0,00	-5.153,38	615,34	100,00
N 22501.080402.231.	50,00	0,00	50,00	0,00	0,00	0,00	0,00	0,00	0,00	50,00	100,00	0,00
Tributos y tasas Junta Andalucía Servicios Sociale		0,00	0,00	0,00	0,00	0,00	0,00	0,00	0,00	50,00	0,00	0,00
N 22501.080503.312.	50,00	0,00	50,00	0,00	0,00	0,00	0,00	0,00	0,00	50,00	100,00	0,00
Tributos y tasas Junta Andalucía Sanidad		0,00	0,00	0,00	0,00	0,00	0,00	0,00	0,00	50,00	0,00	0,00
N 22501.100101.341.	700,00	0,00	700,00	0,00	0,00	0,00	0,00	0,00	0,00	700,00	100,00	0,00
Tributos y tasas Junta Andalucía Deporte		0,00	0,00	0,00	0,00	0,00	0,00	0,00	0,00	700,00	0,00	0,00
N 22501.120301.170.	50,00	0,00	50,00	0,00	0,00	0,00	0,00	0,00	0,00	50,00	100,00	0,00
Tributos y tasas Junta Andalucía Medio Ambiente		0,00	0,00	0,00	0,00	0,00	0,00	0,00	0,00	50,00	0,00	0,00

Ayuntamiento de Vélez Málaga - 2022

Estado de Situación del Presupuesto de Gastos 31/03/2022

R	C. Económ. C. Org. C.Prog. Espec	Inicial	Modificac.	Actual	A	D	O	P	RP	Saldo	%	%O s/Cred.
	PARTIDA		Inc.Reman.	RC Pend.+ N D	A Pendiente	D Pendiente	O Pendiente	P Pendiente	Reintegros	Remanente	%D s/Cred.	% RP s/O
N 22501.130302.17211.	Tributos y tasas Junta de Andalucía Playas	3.090,45	0,00	3.090,45	312,46	312,46	312,46	312,46	312,46	590,45	19,11	10,11
			0,00	2.187,54	0,00	0,00	0,00	0,00	0,00	2.777,99	10,11	100,00
N 22501.900101.912.	Tributos y tasas Junta Andalucía Ten. Alc.T.Mar	50,00	0,00	50,00	0,00	0,00	0,00	0,00	0,00	50,00	100,00	0,00
			0,00	0,00	0,00	0,00	0,00	0,00	0,00	50,00	0,00	0,00
N 22501.900201.912.	Tributos y tasas Junta Andalucía Ten. Alc.Caleta	50,00	0,00	50,00	0,00	0,00	0,00	0,00	0,00	50,00	100,00	0,00
			0,00	0,00	0,00	0,00	0,00	0,00	0,00	50,00	0,00	0,00
Total Económico 225 :		310.390,45	0,00	310.390,45	12.110,76	12.110,76	12.110,76	12.110,76	12.110,76	-3.672,05	-1,18	3,90
			0,00	301.951,74	0,00	0,00	0,00	0,00	0,00	298.279,69	3,90	100,00
N 22600.050304.164.	Gastos diversos cementerios	0,00	0,00	0,00	3.975,50	3.975,50	0,00	0,00	0,00	-3.975,50	0,00	0,00
			0,00	0,00	0,00	3.975,50	0,00	0,00	0,00	0,00	0,00	0,00
N 2260100.000001.912.	Gastos protocolarios Corporación	20.000,00	0,00	20.000,00	0,00	0,00	0,00	0,00	0,00	20.000,00	100,00	0,00
			0,00	0,00	0,00	0,00	0,00	0,00	0,00	20.000,00	0,00	0,00
N 2260100.010101.912.	Gastos protocolarios Alcaldía	20.000,00	0,00	20.000,00	7.683,50	7.683,50	0,00	0,00	0,00	12.316,50	61,58	0,00
			0,00	0,00	0,00	7.683,50	0,00	0,00	0,00	20.000,00	38,42	0,00
N 2260200.010101.922.	Gastos diversos Gabinete de Prensa Corporación	90.000,00	0,00	90.000,00	36.183,52	36.183,52	0,00	0,00	0,00	-10.545,52	-11,72	0,00
			0,00	64.362,00	0,00	36.183,52	0,00	0,00	0,00	90.000,00	40,20	0,00
N 22603.000001.920.	Publicación en Diarios Oficiales	4.000,00	0,00	4.000,00	0,00	0,00	0,00	0,00	0,00	4.000,00	100,00	0,00
			0,00	0,00	0,00	0,00	0,00	0,00	0,00	4.000,00	0,00	0,00
N 22603.010402.920.	Publicación en diarios oficiales Contratac. y Patr	50,00	0,00	50,00	0,00	0,00	0,00	0,00	0,00	50,00	100,00	0,00
			0,00	0,00	0,00	0,00	0,00	0,00	0,00	50,00	0,00	0,00
N 22603.030101.151.	Publicaciones en diarios oficiales Urbanismo	2.000,00	0,00	2.000,00	155,30	155,30	155,30	155,30	155,30	1.844,70	92,24	7,77
			0,00	0,00	0,00	0,00	0,00	0,00	0,00	1.844,70	7,77	100,00
N 22603.040101.931.	Publicación en diarios oficiales Intervención	50,00	0,00	50,00	51,50	51,50	51,50	51,50	51,50	-1,50	-3,00	103,00
			0,00	0,00	0,00	0,00	0,00	0,00	0,00	-1,50	103,00	100,00
N 22603.040102.931.	Publicación en diarios oficiales Gestión Tributari	50,00	0,00	50,00	0,00	0,00	0,00	0,00	0,00	50,00	100,00	0,00
			0,00	0,00	0,00	0,00	0,00	0,00	0,00	50,00	0,00	0,00
N 22603.050101.920.	Publicaciones diarios oficiales Recursos Humanos	0,00	0,00	0,00	1.572,77	1.572,77	1.572,77	1.572,77	1.572,77	-1.572,77	0,00	0,00
			0,00	0,00	0,00	0,00	0,00	0,00	0,00	-1.572,77	0,00	100,00
N 22603.070101.1532.	Publicación en diarios oficiales Infraestructura	1.000,00	0,00	1.000,00	0,00	0,00	0,00	0,00	0,00	1.000,00	100,00	0,00
			0,00	0,00	0,00	0,00	0,00	0,00	0,00	1.000,00	0,00	0,00
N 22603.100101.340.	Publicaciones en diarios oficiales Deportes	1.000,00	0,00	1.000,00	0,00	0,00	0,00	0,00	0,00	1.000,00	100,00	0,00
			0,00	0,00	0,00	0,00	0,00	0,00	0,00	1.000,00	0,00	0,00

Ayuntamiento de Vélez Málaga - 2022

Estado de Situación del Presupuesto de Gastos 31/03/2022

R	C. Económ. C. Org. C.Prog. Espec	Inicial	Modificac.	Actual	A	D	O	P	RP	Saldo	%	%O s/Cred.
	PARTIDA		Inc.Reman.	RC Pend.+ N D	A Pendiente	D Pendiente	O Pendiente	P Pendiente	Reintegros	Remanente	%D s/Cred.	% RP s/O
N 22603.130302.170.	Publicaciones Playas	6.000,00	0,00	6.000,00	0,00	0,00	0,00	0,00	0,00	6.000,00	100,00	0,00
			0,00	0,00	0,00	0,00	0,00	0,00	0,00	6.000,00	0,00	0,00
N 22603.140301.430.	Publicación en Diarios Oficiales Comercio e Indust	50,00	0,00	50,00	0,00	0,00	0,00	0,00	0,00	50,00	100,00	0,00
			0,00	0,00	0,00	0,00	0,00	0,00	0,00	50,00	0,00	0,00
N 2260400.010501.920.	Gastos jurídicos	75.000,00	0,00	75.000,00	17.143,40	17.143,40	3.351,40	3.201,40	1.775,88	557,60	0,74	4,47
			0,00	57.299,00	0,00	13.792,00	150,00	1.425,52	0,00	71.648,60	22,86	52,99
N 2260401.040401.932.	Gtos Tribunal Económico Admvo Municipal	5.000,00	0,00	5.000,00	0,00	0,00	0,00	0,00	0,00	5.000,00	100,00	0,00
			0,00	0,00	0,00	0,00	0,00	0,00	0,00	5.000,00	0,00	0,00
N 2260402.010501.920.	Gastos Jurídicos Oficina Intermediación	7.000,00	0,00	7.000,00	0,00	0,00	0,00	0,00	0,00	7.000,00	100,00	0,00
			0,00	0,00	0,00	0,00	0,00	0,00	0,00	7.000,00	0,00	0,00
N 22606.010101.326.	Gastos celebración cursos, jornadas, seminarios	1.000,00	0,00	1.000,00	0,00	0,00	0,00	0,00	0,00	1.000,00	100,00	0,00
			0,00	0,00	0,00	0,00	0,00	0,00	0,00	1.000,00	0,00	0,00
N 22606.090103.334.	Gastos diversos cursos universitarios	100,00	0,00	100,00	0,00	0,00	0,00	0,00	0,00	100,00	100,00	0,00
			0,00	0,00	0,00	0,00	0,00	0,00	0,00	100,00	0,00	0,00
N 2269900.000001.920.	Gastos diversos Admón General	4.000,00	0,00	4.000,00	0,00	0,00	0,00	0,00	0,00	4.000,00	100,00	0,00
			0,00	0,00	0,00	0,00	0,00	0,00	0,00	4.000,00	0,00	0,00
N 2269900.010101.419.	Gastos div. Exposit. animales y ferias ganaderas	10.000,00	0,00	10.000,00	0,00	0,00	0,00	0,00	0,00	10.000,00	100,00	0,00
			0,00	0,00	0,00	0,00	0,00	0,00	0,00	10.000,00	0,00	0,00
N 2269900.010101.912.	Gastos diversos Alcaldía-Presidencia	100.000,00	0,00	100.000,00	17.699,88	17.699,88	11.649,88	11.616,00	0,00	81.513,62	81,51	11,65
			0,00	786,50	0,00	6.050,00	33,88	11.616,00	0,00	88.350,12	17,70	0,00
N 2269900.010101.920.	Otros Gastos diversos Alcaldía	100.000,00	0,00	100.000,00	0,00	0,00	0,00	0,00	0,00	100.000,00	100,00	0,00
			0,00	0,00	0,00	0,00	0,00	0,00	0,00	100.000,00	0,00	0,00
N 2269900.010201.920.	Gastos diversos Secretaría Gral. del Pleno	1.000,00	0,00	1.000,00	0,00	0,00	0,00	0,00	0,00	1.000,00	100,00	0,00
			0,00	0,00	0,00	0,00	0,00	0,00	0,00	1.000,00	0,00	0,00
N 2269900.020101.130.	Gastos diversos Policía Local	13.000,00	0,00	13.000,00	11.882,20	11.882,20	0,00	0,00	0,00	-6.239,94	-48,00	0,00
			0,00	7.357,74	0,00	11.882,20	0,00	0,00	0,00	13.000,00	91,40	0,00
N 2269900.020101.132.	Gastos depósito detenidos	7.000,00	0,00	7.000,00	0,00	0,00	0,00	0,00	0,00	7.000,00	100,00	0,00
			0,00	0,00	0,00	0,00	0,00	0,00	0,00	7.000,00	0,00	0,00
N 2269900.020201.133.	Campaña Seguridad Vial	1.000,00	0,00	1.000,00	0,00	0,00	0,00	0,00	0,00	0,01	0,00	0,00
			0,00	999,99	0,00	0,00	0,00	0,00	0,00	1.000,00	0,00	0,00
N 2269900.020201.135.	Gastos diversos Protección Civil	15.000,00	0,00	15.000,00	6.499,65	6.499,65	6.499,65	6.499,65	6.499,65	2.021,77	13,48	43,33
			0,00	6.478,58	0,00	0,00	0,00	0,00	0,00	8.500,35	43,33	100,00
N 2269900.030101.151.	Gastos diversos Urbanismo	11.400,00	0,00	11.400,00	11.189,48	11.189,48	0,00	0,00	0,00	210,52	1,85	0,00
			0,00	0,00	0,00	11.189,48	0,00	0,00	0,00	11.400,00	98,15	0,00

Ayuntamiento de Vélez Málaga - 2022

Estado de Situación del Presupuesto de Gastos 31/03/2022

R	C. Económ. C. Org. C.Prog. Espec	Inicial	Modificac.	Actual	A	D	O	P	RP	Saldo	%	%O s/Cred.
	PARTIDA		Inc.Reman.	RC Pend.+ N D	A Pendiente	D Pendiente	O Pendiente	P Pendiente	Reintegros	Remanente	%D s/Cred.	% RP s/O
N	2269900.040301.934.	0,00	0,00	0,00	33,88	33,88	33,88	0,00	0,00	-33,88	0,00	0,00
	Gastos diversos Tesorería Municipal		0,00	0,00	0,00	0,00	33,88	0,00	0,00	-33,88	0,00	0,00
N	2269900.050101.326.	28.500,00	0,00	28.500,00	0,00	0,00	0,00	0,00	0,00	28.500,00	100,00	0,00
	Gastos diversos prácticas convenio Universidad		0,00	0,00	0,00	0,00	0,00	0,00	0,00	28.500,00	0,00	0,00
N	2269900.050201.926.	50,00	0,00	50,00	363,00	363,00	363,00	363,00	363,00	-313,00	-626,00	726,00
	Gastos diversos Informática y Comunicaciones		0,00	0,00	0,00	0,00	0,00	0,00	0,00	-313,00	726,00	100,00
N	2269900.060101.924.	15.000,00	0,00	15.000,00	0,00	0,00	0,00	0,00	0,00	14.370,80	95,81	0,00
	Gastos diversos Participación ciudadana		0,00	629,20	0,00	0,00	0,00	0,00	0,00	15.000,00	0,00	0,00
N	2269900.070101.161.	135.000,00	0,00	135.000,00	0,00	0,00	0,00	0,00	0,00	135.000,00	100,00	0,00
	Gastos por canon autonómico de depuración		0,00	0,00	0,00	0,00	0,00	0,00	0,00	135.000,00	0,00	0,00
N	2269900.080101.231.	60.000,00	0,00	60.000,00	13.100,45	13.100,45	3.164,68	3.164,68	2.714,68	45.009,55	75,02	5,27
	Gastos diversos Servicios Sociales		0,00	1.890,00	0,00	9.935,77	0,00	450,00	0,00	56.835,32	21,83	85,78
N	2269900.080105.231.	15.000,00	0,00	15.000,00	0,00	0,00	0,00	0,00	0,00	0,00	0,00	0,00
	Gastos diversos Centro de Información a la Mujer		0,00	15.000,00	0,00	0,00	0,00	0,00	0,00	15.000,00	0,00	0,00
N	2269900.080202.231.	6.000,00	0,00	6.000,00	0,00	0,00	0,00	0,00	0,00	6.000,00	100,00	0,00
	Programa intervención zonas		0,00	0,00	0,00	0,00	0,00	0,00	0,00	6.000,00	0,00	0,00
N	2269900.080301.337.	100.000,00	0,00	100.000,00	16.138,98	16.138,98	16.138,98	16.138,98	0,00	536,02	0,54	16,14
	Gastos servicios atención al mayor		0,00	83.325,00	0,00	0,00	0,00	16.138,98	0,00	83.861,02	16,14	0,00
N	2269900.080401.231.	6.000,00	0,00	6.000,00	2.250,00	2.250,00	2.250,00	2.250,00	2.250,00	-2.250,00	-37,50	37,50
	Programa ciudades ante la droga		0,00	6.000,00	0,00	0,00	0,00	0,00	0,00	3.750,00	37,50	100,00
N	2269900.080402.231.	25.000,00	0,00	25.000,00	4.499,00	4.499,00	4.499,00	4.499,00	4.499,00	2.904,49	11,62	18,00
	Gastos diversos Centro Comarcal Drogas		0,00	17.596,51	0,00	0,00	0,00	0,00	0,00	20.501,00	18,00	100,00
N	2269900.080501.323.	50,00	0,00	50,00	0,00	0,00	0,00	0,00	0,00	50,00	100,00	0,00
	Gastos diversos Guarderías		0,00	0,00	0,00	0,00	0,00	0,00	0,00	50,00	0,00	0,00
N	2269900.080503.312.	10.000,00	0,00	10.000,00	1.051,49	1.051,49	1.051,49	1.051,49	1.051,49	0,00	0,00	10,51
	Gastos diversos Atención temprana		0,00	8.948,51	0,00	0,00	0,00	0,00	0,00	8.948,51	10,51	100,00
N	2269900.080601.231.	1.000,00	0,00	1.000,00	0,00	0,00	0,00	0,00	0,00	1.000,00	100,00	0,00
	Programa voluntariado con menores		0,00	0,00	0,00	0,00	0,00	0,00	0,00	1.000,00	0,00	0,00
N	2269900.080701.337.	45.000,00	0,00	45.000,00	9.598,10	9.598,10	5.748,10	5.288,30	2.354,05	31.201,90	69,34	12,77
	Gastos diversos ocupación del tiempo libre		0,00	4.200,00	0,00	3.850,00	459,80	2.934,25	0,00	39.251,90	21,33	40,95
N	2269900.090101.3321.	6.500,00	0,00	6.500,00	0,00	0,00	0,00	0,00	0,00	0,00	0,00	0,00
	Gastos diversos Bibliotecas		0,00	6.500,00	0,00	0,00	0,00	0,00	0,00	6.500,00	0,00	0,00
N	2269900.090102.3322.	19.900,00	0,00	19.900,00	6.555,39	6.555,39	6.555,39	6.555,39	6.555,39	1.900,00	9,55	32,94
	Gastos diversos conservación del archivo histórico		0,00	11.444,61	0,00	0,00	0,00	0,00	0,00	13.344,61	32,94	100,00

Ayuntamiento de Vélez Málaga - 2022

Estado de Situación del Presupuesto de Gastos 31/03/2022

R	C. Económ. C. Org. C.Prog. Espec	Inicial	Modificac.	Actual	A	D	O	P	RP	Saldo	%	%O s/Cred.
	PARTIDA		Inc.Reman.	RC Pend.+ N D	A Pendiente	D Pendiente	O Pendiente	P Pendiente	Reintegros	Remanente	%D s/Cred.	% RP s/O
N 2269900.090103.334.		8.000,00	0,00	8.000,00	0,00	0,00	0,00	0,00	0,00	0,00	0,00	0,00
	Universidad de Mayores		0,00	8.000,00	0,00	0,00	0,00	0,00	0,00	8.000,00	0,00	0,00
N 2269900.090201.320.		38.000,00	0,00	38.000,00	1.911,80	1.911,80	0,00	0,00	0,00	34.735,20	91,41	0,00
	Gastos diversos Educación		0,00	1.353,00	0,00	1.911,80	0,00	0,00	0,00	38.000,00	5,03	0,00
N 2269900.100101.341.		163.000,00	0,00	163.000,00	6.225,50	6.225,50	3.225,50	2.625,50	0,00	156.774,50	96,18	1,98
	Gastos diversos servicios deportivos		0,00	0,00	0,00	3.000,00	600,00	2.625,50	0,00	159.774,50	3,82	0,00
N 2269900.100101.342.		95.000,00	0,00	95.000,00	1.321,32	1.321,32	0,00	0,00	0,00	93.678,68	98,61	0,00
	Gastos diversos piscinas cubiertas		0,00	0,00	0,00	1.321,32	0,00	0,00	0,00	95.000,00	1,39	0,00
N 2269900.110101.338.		200.000,00	0,00	200.000,00	158.774,95	158.774,95	158.240,24	157.440,24	44.078,09	33.832,55	16,92	79,12
	Ferías y Fiestas		0,00	7.392,50	0,00	534,71	800,00	113.362,15	0,00	41.759,76	79,39	27,86
N 2269900.120301.170.		100.000,00	0,00	100.000,00	87.457,34	87.457,34	0,00	0,00	0,00	12.542,66	12,54	0,00
	Gastos diversos Medio ambiente		0,00	0,00	0,00	87.457,34	0,00	0,00	0,00	100.000,00	87,46	0,00
N 2269900.120501.410.		50.000,00	0,00	50.000,00	0,00	0,00	0,00	0,00	0,00	50.000,00	100,00	0,00
	Gastos diversos Agricultura		0,00	0,00	0,00	0,00	0,00	0,00	0,00	50.000,00	0,00	0,00
N 2269900.130103.433.		70.000,00	0,00	70.000,00	15.175,82	15.175,82	0,00	0,00	0,00	42.797,43	61,14	0,00
	Gastos diversos Empresa y Empleo		0,00	12.026,75	0,00	15.175,82	0,00	0,00	0,00	70.000,00	21,68	0,00
N 2269900.130301.432.		580.500,00	0,00	580.500,00	46.889,98	46.889,98	8.436,30	8.436,30	5.738,00	380.034,75	65,47	1,45
	Gastos diversos Turismo		0,00	153.575,27	0,00	38.453,68	0,00	2.698,30	0,00	572.063,70	8,08	68,02
N 2269900.130302.170.		50,00	0,00	50,00	4.945,27	4.945,27	2.383,70	2.383,70	1.185,80	-6.782,27	13.564,54	4.767,40
	Gastos diversos Playas		0,00	1.887,00	0,00	2.561,57	0,00	1.197,90	0,00	-2.333,70	9.890,54	49,75
N 2269900.140301.430.		45.000,00	0,00	45.000,00	6.025,00	6.025,00	0,00	0,00	0,00	31.725,10	70,50	0,00
	Gastos diversos Centro Comercial Abierto		0,00	7.249,90	0,00	6.025,00	0,00	0,00	0,00	45.000,00	13,39	0,00
N 2269900.900101.912.		500.000,00	0,00	500.000,00	186.497,60	186.497,60	175.389,35	171.601,35	164.214,45	249.610,65	49,92	35,08
	Gastos diversos Tenenc. Alc. Torre del Mar		0,00	63.891,75	0,00	11.108,25	3.788,00	7.386,90	0,00	324.610,65	37,30	93,63
N 2269900.900201.912.		40.000,00	0,00	40.000,00	0,00	0,00	0,00	0,00	0,00	7.060,00	17,65	0,00
	Gastos diversos Tenenc. Alc. Caleta		0,00	32.940,00	0,00	0,00	0,00	0,00	0,00	40.000,00	0,00	0,00
N 2269900.900301.912.		40.000,00	0,00	40.000,00	363,00	363,00	363,00	363,00	0,00	39.637,00	99,09	0,91
	Gastos diversos Tenencia Alc. Chilches-Benajarafe		0,00	0,00	0,00	0,00	0,00	363,00	0,00	39.637,00	0,91	0,00
N 2269900.900401.912.		40.000,00	0,00	40.000,00	10.467,12	10.467,12	8.682,37	8.682,37	3.348,69	29.532,88	73,83	21,71
	Gastos diversos Tenenc. Alc. Trapiche-Triana		0,00	0,00	0,00	1.784,75	0,00	5.333,68	0,00	31.317,63	26,17	38,57
N 2269900.900501.912.		40.000,00	0,00	40.000,00	544,50	544,50	0,00	0,00	0,00	39.455,50	98,64	0,00
	Gastos diversos Tenenc. Alc. Almayate		0,00	0,00	0,00	544,50	0,00	0,00	0,00	40.000,00	1,36	0,00
N 2269900.900601.912.		40.000,00	0,00	40.000,00	0,00	0,00	0,00	0,00	0,00	40.000,00	100,00	0,00
	Gastos diversos Tenenc. Alc. Mezquitilla y Lagos		0,00	0,00	0,00	0,00	0,00	0,00	0,00	40.000,00	0,00	0,00

Ayuntamiento de Vélez Málaga - 2022

Estado de Situación del Presupuesto de Gastos 31/03/2022

R	C. Económ. C. Org. C.Prog. Espec	Inicial	Modificac.	Actual	A	D	O	P	RP	Saldo	%	%O s/Cred.
	PARTIDA		Inc.Reman.	RC Pend.+ N D	A Pendiente	D Pendiente	O Pendiente	P Pendiente	Reintegros	Remanente	%D s/Cred.	% RP s/O
N 2269900.900701.912.		20.000,00	0,00	20.000,00	0,00	0,00	0,00	0,00	0,00	10.000,00	50,00	0,00
Gastos diversos Tenenc. Alc. Valle Niza y Cajiz			0,00	10.000,00	0,00	0,00	0,00	0,00	0,00	20.000,00	0,00	0,00
N 2269901.020201.135.		2.000,00	0,00	2.000,00	0,00	0,00	0,00	0,00	0,00	2.000,00	100,00	0,00
Gastos diversos voluntarios Protección Civil			0,00	0,00	0,00	0,00	0,00	0,00	0,00	2.000,00	0,00	0,00
N 2269901.030101.151.		0,00	0,00	1.976.202,14	22.614,90	22.614,90	0,00	0,00	0,00	1.953.587,24	98,86	0,00
Obras de urbanización pendientes sector SUP B-5			1.976.202,14	0,00	0,00	22.614,90	0,00	0,00	0,00	1.976.202,14	1,14	0,00
N 2269901.080101.231.		55.000,00	0,00	55.000,00	10.610,12	10.610,12	10.610,12	10.610,12	8.233,46	-3.362,59	-6,11	19,29
Servicio Teleasistencia			0,00	47.752,47	0,00	0,00	0,00	2.376,66	0,00	44.389,88	19,29	77,60
N 2269901.090102.336.		6.000,00	0,00	6.000,00	0,00	0,00	0,00	0,00	0,00	0,00	0,00	0,00
Gastos diversos Patrimonio Histórico Artístico			0,00	6.000,00	0,00	0,00	0,00	0,00	0,00	6.000,00	0,00	0,00
N 2269901.090103.334.		10.000,00	0,00	10.000,00	2.214,30	2.214,30	2.214,30	2.214,30	0,00	285,70	2,86	22,14
Gastos diversos Banda de Música			0,00	7.500,00	0,00	0,00	0,00	2.214,30	0,00	7.785,70	22,14	0,00
N 2269901.090104.333.		40.000,00	0,00	40.000,00	10.678,96	10.678,96	1.067,56	1.067,56	0,00	3.557,84	8,89	2,67
Gastos diversos Centro de Arte Contemporáneo			0,00	25.763,20	0,00	9.611,40	0,00	1.067,56	0,00	38.932,44	26,70	0,00
N 2269901.120301.170.		71.770,18	0,00	71.770,18	0,00	0,00	0,00	0,00	0,00	0,00	0,00	0,00
Servicio de control de desinsec. desratiz. y legio			0,00	71.770,18	0,00	0,00	0,00	0,00	0,00	71.770,18	0,00	0,00
N 2269901.130103.433.		6.000,00	0,00	6.000,00	0,00	0,00	0,00	0,00	0,00	6.000,00	100,00	0,00
Gastos diversos Mercado San Francisco			0,00	0,00	0,00	0,00	0,00	0,00	0,00	6.000,00	0,00	0,00
N 2269901.130301.432.		63.000,00	0,00	63.000,00	0,00	0,00	0,00	0,00	0,00	-352.110,00	-558,90	0,00
Gastos diversos Weekend Beach y Festival Aéreo			0,00	415.110,00	0,00	0,00	0,00	0,00	0,00	63.000,00	0,00	0,00
N 2269901.140301.4312.		5.500,00	0,00	5.500,00	0,00	0,00	0,00	0,00	0,00	3.500,00	63,64	0,00
Gastos diversos Mercados			0,00	2.000,00	0,00	0,00	0,00	0,00	0,00	5.500,00	0,00	0,00
N 2269902.000001.920.		149.143,58	0,00	149.143,58	0,00	0,00	0,00	0,00	0,00	0,00	0,00	0,00
Indemnizaciones sentencia contaminación acústica			0,00	149.143,58	0,00	0,00	0,00	0,00	0,00	149.143,58	0,00	0,00
N 2269902.080101.231.		40.000,00	0,00	40.000,00	0,00	0,00	0,00	0,00	0,00	40.000,00	100,00	0,00
Programa tiempo libre menores riesgo social			0,00	0,00	0,00	0,00	0,00	0,00	0,00	40.000,00	0,00	0,00
N 2269902.090103.334.		100.000,00	0,00	100.000,00	3.234,08	3.234,08	1.024,08	1.024,08	0,00	10.102,40	10,10	1,02
Gastos diversos Cultura			0,00	86.663,52	0,00	2.210,00	0,00	1.024,08	0,00	98.975,92	3,23	0,00
N 2269902.090104.333.		25.000,00	0,00	25.000,00	6.941,00	6.941,00	0,00	0,00	0,00	0,00	0,00	0,00
Gastos diversos MUVEL			0,00	18.059,00	0,00	6.941,00	0,00	0,00	0,00	25.000,00	27,76	0,00
N 2269903.080101.231.		100,00	0,00	100,00	0,00	0,00	0,00	0,00	0,00	100,00	100,00	0,00
Campamentos de verano Servicios Sociales			0,00	0,00	0,00	0,00	0,00	0,00	0,00	100,00	0,00	0,00
N 2269903.090103.334.		10.000,00	0,00	10.000,00	0,00	0,00	0,00	0,00	0,00	0,00	0,00	0,00
Gastos diversos Cátedra M ^a Zambrano			0,00	10.000,00	0,00	0,00	0,00	0,00	0,00	10.000,00	0,00	0,00

Ayuntamiento de Vélez Málaga - 2022

Estado de Situación del Presupuesto de Gastos 31/03/2022

R	C. Económ. C. Org. C.Prog. Espec	Inicial	Modificac.	Actual	A	D	O	P	RP	Saldo	%	%O s/Cred.
	PARTIDA		Inc.Reman.	RC Pend.+ N D	A Pendiente	D Pendiente	O Pendiente	P Pendiente	Reintegros	Remanente	%D s/Cred.	% RP s/O
N 2269903.090104.333.		30.000,00	0,00	30.000,00	11.090,00	11.090,00	8.340,00	6.840,00	0,00	10,00	0,03	27,80
Programa de actividades del Teatro del Carmen			0,00	18.900,00	0,00	2.750,00	1.500,00	6.840,00	0,00	21.660,00	36,97	0,00
N 2269904.000001.920.		19.000,00	0,00	19.000,00	0,00	0,00	0,00	0,00	0,00	19.000,00	100,00	0,00
Indemnizaciones por responsabilidad municipal			0,00	0,00	0,00	0,00	0,00	0,00	0,00	19.000,00	0,00	0,00
N 2269905.080101.231.		5.000,00	0,00	5.000,00	0,00	0,00	0,00	0,00	0,00	5.000,00	100,00	0,00
Plan de Calidad Servicios Sociales			0,00	0,00	0,00	0,00	0,00	0,00	0,00	5.000,00	0,00	0,00
N 2269905.090103.334.		1.000,00	0,00	1.000,00	0,00	0,00	0,00	0,00	0,00	0,00	0,00	0,00
Gastos diversos Premio y Promoción Mª Zambrano			0,00	1.000,00	0,00	0,00	0,00	0,00	0,00	1.000,00	0,00	0,00
N 2269906.080101.231.		0,00	0,00	0,00	0,00	0,00	0,00	0,00	0,00	0,00	0,00	0,00
Aplicaciones Informát. Gestión Serv. Sociales			0,00	0,00	0,00	0,00	0,00	0,00	0,00	0,00	0,00	0,00
N 2269908.080101.231.		5.000,00	0,00	5.000,00	1.194,61	1.194,61	0,00	0,00	0,00	3.805,39	76,11	0,00
Plan Estratégico Municipal de Infancia y Serv.Soci			0,00	0,00	0,00	1.194,61	0,00	0,00	0,00	5.000,00	23,89	0,00
N 2269918.080101.231.		0,00	0,00	2.939,76	0,00	0,00	0,00	0,00	0,00	2.939,76	100,00	0,00
Subv.Ministerio Pacto Estado Violencia Género 2020			2.939,76	0,00	0,00	0,00	0,00	0,00	0,00	2.939,76	0,00	0,00
N 2269919.080101.231.		0,00	0,00	26.926,87	15.717,50	15.717,50	0,00	0,00	0,00	11.209,37	41,63	0,00
Subv.Ministerio Pacto Estado Violencia Género 2021			26.926,87	0,00	0,00	15.717,50	0,00	0,00	0,00	26.926,87	58,37	0,00
Total Económico 226 :		3.680.763,76	0,00	5.686.832,53	778.521,66	778.521,66	443.061,54	435.695,98	256.641,20	3.457.515,11	60,80	7,79
			2.006.068,77	1.450.795,76	0,00	335.460,12	7.365,56	179.054,78	0,00	5.243.770,99	13,69	57,92
N 2270000.050302.920.		5.136.511,99	0,00	5.136.511,99	293.795,91	293.795,91	293.795,91	293.795,91	192.767,22	2.064,05	0,04	5,72
Limpieza Edificios Municipales			0,00	4.840.652,03	0,00	0,00	0,00	101.028,69	0,00	4.842.716,08	5,72	65,61
N 2270000.120401.1621.		2.483.231,80	0,00	2.483.231,80	1.599.927,04	1.599.927,04	712.838,79	712.838,79	475.225,86	883.304,76	35,57	28,71
Servicio de recogida de residuos			0,00	0,00	0,00	887.088,25	0,00	237.612,93	0,00	1.770.393,01	64,43	66,67
N 2270000.120401.163.		5.516.008,05	0,00	5.516.008,05	3.037.802,61	3.037.802,61	1.353.476,40	1.353.476,40	902.317,60	2.478.205,44	44,93	24,54
Servicio de limpieza viaria			0,00	0,00	0,00	1.684.326,21	0,00	451.158,80	0,00	4.162.531,65	55,07	66,67
N 2270500.010201.920.		1.000,00	0,00	1.000,00	0,00	0,00	0,00	0,00	0,00	1.000,00	100,00	0,00
Procesos electorales			0,00	0,00	0,00	0,00	0,00	0,00	0,00	1.000,00	0,00	0,00
N 2270600.000001.920.		26.600,00	0,00	26.600,00	22.927,00	22.927,00	0,00	0,00	0,00	-15.263,50	-57,38	0,00
Estudios y trabajos técnicos administ. general			0,00	18.936,50	0,00	22.927,00	0,00	0,00	0,00	26.600,00	86,19	0,00
N 2270600.030101.151.		200.000,00	0,00	200.000,00	127.639,32	127.639,32	0,00	0,00	0,00	26.572,74	13,29	0,00
Estudios y trabajos técnicos Urbanismo			0,00	45.787,94	0,00	127.639,32	0,00	0,00	0,00	200.000,00	63,82	0,00
N 2270600.050302.920.		0,00	0,00	0,00	29.266,36	29.266,36	0,00	0,00	0,00	-29.266,36	0,00	0,00
Estudios y trabajos técnicos Edificios Municipales			0,00	0,00	0,00	29.266,36	0,00	0,00	0,00	0,00	0,00	0,00

Ayuntamiento de Vélez Málaga - 2022

Estado de Situación del Presupuesto de Gastos 31/03/2022

R	C. Económ. C. Org. C.Prog. Espec	Inicial	Modificac.	Actual	A	D	O	P	RP	Saldo	%	%O s/Cred.
	PARTIDA		Inc.Reman.	RC Pend.+ N D	A Pendiente	D Pendiente	O Pendiente	P Pendiente	Reintegros	Remanente	%D s/Cred.	% RP s/O
N	2270600.070101.1532.	225.000,00	0,00	225.000,00	138.524,41	138.524,41	7.411,26	7.411,26	0,00	68.446,59	30,42	3,29
	Estudios y trabajos técnicos Infraestructura		0,00	18.029,00	0,00	131.113,15	0,00	7.411,26	0,00	217.588,74	61,57	0,00
N	2270600.090103.334.	3.000,00	0,00	3.000,00	0,00	0,00	0,00	0,00	0,00	0,00	0,00	0,00
	Estudios y trabajos técnicos Cultura.		0,00	3.000,00	0,00	0,00	0,00	0,00	0,00	3.000,00	0,00	0,00
N	2270600.100101.342.	30.000,00	0,00	30.000,00	9.044,75	9.044,75	0,00	0,00	0,00	16.242,30	54,14	0,00
	Trabajos otras empre.serv.deporti.de ases.y consul		0,00	4.712,95	0,00	9.044,75	0,00	0,00	0,00	30.000,00	30,15	0,00
N	2270600.120301.170.	0,00	0,00	0,00	10.708,50	10.708,50	0,00	0,00	0,00	-10.708,50	0,00	0,00
	Estudios y trabajos técnicos Medio Ambiente		0,00	0,00	0,00	10.708,50	0,00	0,00	0,00	0,00	0,00	0,00
N	2270600.120301.171.	0,00	0,00	0,00	20.413,04	20.413,04	0,00	0,00	0,00	-20.413,04	0,00	0,00
	Estudios y trabajos técnicos Parques y Jardines		0,00	0,00	0,00	20.413,04	0,00	0,00	0,00	0,00	0,00	0,00
N	2270600.120401.1621.	0,00	0,00	0,00	3.872,00	3.872,00	0,00	0,00	0,00	-3.872,00	0,00	0,00
	Estudios y trabjos técnicos. Recogida de residuos		0,00	0,00	0,00	3.872,00	0,00	0,00	0,00	0,00	0,00	0,00
N	2270600.120401.163.	0,00	0,00	0,00	16.940,00	16.940,00	0,00	0,00	0,00	-16.940,00	0,00	0,00
	Estudios y trabajos técnicos Serv. Limpieza (M.Amb		0,00	0,00	0,00	16.940,00	0,00	0,00	0,00	0,00	0,00	0,00
N	2270600.120501.410.	0,00	0,00	0,00	26.553,45	26.553,45	0,00	0,00	0,00	-26.553,45	0,00	0,00
	Estudios y trabajos técnicos Agricultura		0,00	0,00	0,00	26.553,45	0,00	0,00	0,00	0,00	0,00	0,00
N	2270600.130103.433.	0,00	0,00	0,00	31.381,79	31.381,79	0,00	0,00	0,00	-35.578,07	0,00	0,00
	Servicio asistencia técnica Empresa y Empleo		0,00	4.196,28	0,00	31.381,79	0,00	0,00	0,00	0,00	0,00	0,00
N	2270601.130103.433.	0,00	6.137,90	18.137,90	0,00	0,00	0,00	0,00	0,00	18.137,90	100,00	0,00
	Plan Municipal de vivienda y suelo		12.000,00	0,00	0,00	0,00	0,00	0,00	0,00	18.137,90	0,00	0,00
N	22708.040301.934.	2.108.425,18	0,00	2.108.425,18	0,00	0,00	0,00	0,00	0,00	0,00	0,00	0,00
	Premio cobranza Patronato de Recaudación		0,00	2.108.425,18	0,00	0,00	0,00	0,00	0,00	2.108.425,18	0,00	0,00
N	2279900.000001.920.	1.000,00	0,00	1.000,00	0,00	0,00	0,00	0,00	0,00	1.000,00	100,00	0,00
	Trabajos diversos a realizar por otras empresas		0,00	0,00	0,00	0,00	0,00	0,00	0,00	1.000,00	0,00	0,00
N	2279900.010101.920.	10.000,00	0,00	10.000,00	14.999,99	14.999,99	0,00	0,00	0,00	-4.999,99	-50,00	0,00
	Otros Trabajos realizados por profesionales		0,00	0,00	0,00	14.999,99	0,00	0,00	0,00	10.000,00	150,00	0,00
N	2279900.040101.931.	15.000,00	0,00	15.000,00	17.545,00	17.545,00	0,00	0,00	0,00	-2.545,00	-16,97	0,00
	Trabajos de auditorías externas		0,00	0,00	0,00	17.545,00	0,00	0,00	0,00	15.000,00	116,97	0,00
N	2279900.040301.934.	9.600,00	0,00	9.600,00	0,00	0,00	0,00	0,00	0,00	9.600,00	100,00	0,00
	Mantenimiento software-hardware Tesorería		0,00	0,00	0,00	0,00	0,00	0,00	0,00	9.600,00	0,00	0,00
N	2279900.050201.920.	25.000,00	0,00	25.000,00	9.336,88	9.336,88	9.336,88	9.336,88	9.336,88	15.663,12	62,65	37,35
	Mantenimiento Fotocopadoras		0,00	0,00	0,00	0,00	0,00	0,00	0,00	15.663,12	37,35	100,00
N	2279900.050201.926.	275.000,00	0,00	275.000,00	29.158,17	29.158,17	14.947,44	14.947,44	14.947,44	202.555,33	73,66	5,44
	Mantenimiento software-hardware		0,00	43.286,50	0,00	14.210,73	0,00	0,00	0,00	260.052,56	10,60	100,00

Ayuntamiento de Vélez Málaga - 2022

Estado de Situación del Presupuesto de Gastos 31/03/2022

R	C. Económ. C. Org. C.Prog. Espec	Inicial	Modificac.	Actual	A	D	O	P	RP	Saldo	%	%O s/Cred.
	PARTIDA		Inc.Reman.	RC Pend.+ N D	A Pendiente	D Pendiente	O Pendiente	P Pendiente	Reintegros	Remanente	%D s/Cred.	% RP s/O
N 2279900.070201.133.	Retirada de vehículos vías públicas	80.750,00	0,00	80.750,00	0,00	0,00	0,00	0,00	0,00	0,00	0,00	0,00
N 2279900.090104.333.	Conserv., mantenim. y control Teatro El Carmen	35.000,00	0,00	35.000,00	3.423,42	3.423,42	3.423,42	3.423,42	3.423,42	576,58	1,65	9,78
N 2279900.100101.342.	Trabajos otras empresas serv. Deportivos	50.000,00	0,00	50.000,00	7.246,65	7.246,65	3.616,65	3.616,65	0,00	2.753,35	5,51	7,23
N 2279900.120201.311.	Campaña Sanitaria, Sanidad y Consumo	12.000,00	0,00	12.000,00	0,00	0,00	0,00	0,00	0,00	4.500,00	37,50	0,00
N 2279900.120401.1621.	Residuos sólidos	1.608.310,38	0,00	1.608.310,38	0,00	0,00	0,00	0,00	0,00	0,00	0,00	0,00
N 2279900.130302.17211.	Trabajos diversos a realizar otras empresas playas	23.092,85	0,00	23.092,85	1.936,00	1.936,00	0,00	0,00	0,00	-21.035,85	-91,09	0,00
N 2279901.100101.342.	Mantenimiento software-hardware Inst. Deportivas	0,00	0,00	0,00	6.079,04	6.079,04	1.452,00	1.452,00	0,00	-6.079,04	0,00	0,00
	Total Económico 227 :	17.874.530,25	6.137,90	17.892.668,15	5.458.521,33	5.458.521,33	2.400.298,75	2.400.298,75	1.598.018,42	3.537.367,36	19,77	13,41
			12.000,00	8.896.779,46	0,00	3.058.222,58	0,00	802.280,33	0,00	15.492.369,40	30,51	66,58
	Total Art. 22 :	25.491.603,46	6.137,90	27.515.810,13	6.537.913,56	6.537.913,56	3.089.001,85	3.080.983,16	2.072.430,28	7.146.015,84	25,97	11,23
			2.018.068,77	13.831.880,73	0,00	3.448.911,71	8.018,69	1.008.552,88	0,00	24.426.808,28	23,76	67,09
N 23000.010101.912.	Dietas de Cargos Electivos	1.000,00	0,00	1.000,00	5.800,00	5.800,00	5.800,00	5.800,00	5.800,00	-4.800,00	-480,00	580,00
N 23020.000001.912.	Dietas personal eventual	1.000,00	0,00	1.000,00	864,36	864,36	864,36	864,36	864,36	135,64	13,56	86,44
N 23020.000001.920.	Dietas Administración General	2.500,00	0,00	2.500,00	0,00	0,00	0,00	0,00	0,00	2.500,00	100,00	0,00
N 23020.010201.920.	Dietas personal Secretaría	600,00	0,00	600,00	0,00	0,00	0,00	0,00	0,00	600,00	100,00	0,00
N 23020.010402.920.	Dietas personal Contratación	600,00	0,00	600,00	0,00	0,00	0,00	0,00	0,00	600,00	100,00	0,00
N 23020.020101.132.	Dietas personal Seguridad	1.000,00	0,00	1.000,00	0,00	0,00	0,00	0,00	0,00	1.000,00	100,00	0,00
N 23020.020201.135.	Dietas personal Protección Civil	1.500,00	0,00	1.500,00	0,00	0,00	0,00	0,00	0,00	1.500,00	100,00	0,00

Ayuntamiento de Vélez Málaga - 2022

Estado de Situación del Presupuesto de Gastos 31/03/2022

R	C. Económ. C. Org. C.Prog. Espec	Inicial	Modificac.	Actual	A	D	O	P	RP	Saldo	%	%O s/Cred.
	PARTIDA		Inc.Reman.	RC Pend.+ N D	A Pendiente	D Pendiente	O Pendiente	P Pendiente	Reintegros	Remanente	%D s/Cred.	% RP s/O
N 23020.030101.151.		1.050,00	0,00	1.050,00	0,00	0,00	0,00	0,00	0,00	1.050,00	100,00	0,00
	Dietas servicio de Urbanismo		0,00	0,00	0,00	0,00	0,00	0,00	0,00	1.050,00	0,00	0,00
N 23020.040101.931.		650,00	0,00	650,00	0,00	0,00	0,00	0,00	0,00	650,00	100,00	0,00
	Dietas personal Interv.-Fiscaliz. y presupuestos		0,00	0,00	0,00	0,00	0,00	0,00	0,00	650,00	0,00	0,00
N 23020.040102.932.		650,00	0,00	650,00	0,00	0,00	0,00	0,00	0,00	650,00	100,00	0,00
	Dietas personal Intervención Gestión Tributaria		0,00	0,00	0,00	0,00	0,00	0,00	0,00	650,00	0,00	0,00
N 23020.040301.934.		650,00	0,00	650,00	0,00	0,00	0,00	0,00	0,00	650,00	100,00	0,00
	Dietas personal Tesorería		0,00	0,00	0,00	0,00	0,00	0,00	0,00	650,00	0,00	0,00
N 23020.050101.920.		600,00	0,00	600,00	0,00	0,00	0,00	0,00	0,00	419,51	69,92	0,00
	Dietas personal Recursos Humanos		0,00	180,49	0,00	0,00	0,00	0,00	0,00	600,00	0,00	0,00
N 23020.050201.926.		570,00	0,00	570,00	0,00	0,00	0,00	0,00	0,00	570,00	100,00	0,00
	Dietas Informática		0,00	0,00	0,00	0,00	0,00	0,00	0,00	570,00	0,00	0,00
N 23020.050304.164.		200,00	0,00	200,00	0,00	0,00	0,00	0,00	0,00	200,00	100,00	0,00
	Dietas personal Cementerios		0,00	0,00	0,00	0,00	0,00	0,00	0,00	200,00	0,00	0,00
N 23020.070101.1532.		1.000,00	0,00	1.000,00	0,00	0,00	0,00	0,00	0,00	1.000,00	100,00	0,00
	Dietas servicio de Infraestructura		0,00	0,00	0,00	0,00	0,00	0,00	0,00	1.000,00	0,00	0,00
N 23020.070201.133.		1.000,00	0,00	1.000,00	0,00	0,00	0,00	0,00	0,00	1.000,00	100,00	0,00
	Dietas personal Movilidad y aparcamientos		0,00	0,00	0,00	0,00	0,00	0,00	0,00	1.000,00	0,00	0,00
N 23020.080101.231.		600,00	0,00	600,00	0,00	0,00	0,00	0,00	0,00	600,00	100,00	0,00
	Dietas personal Servicios Sociales		0,00	0,00	0,00	0,00	0,00	0,00	0,00	600,00	0,00	0,00
N 23020.100101.340.		870,00	0,00	870,00	0,00	0,00	0,00	0,00	0,00	870,00	100,00	0,00
	Dietas personal Deportes		0,00	0,00	0,00	0,00	0,00	0,00	0,00	870,00	0,00	0,00
N 23020.120301.171.		300,00	0,00	300,00	0,00	0,00	0,00	0,00	0,00	300,00	100,00	0,00
	Dietas Parques y Jardines		0,00	0,00	0,00	0,00	0,00	0,00	0,00	300,00	0,00	0,00
N 23020.120501.410.		300,00	0,00	300,00	0,00	0,00	0,00	0,00	0,00	300,00	100,00	0,00
	Dietas Agricultura		0,00	0,00	0,00	0,00	0,00	0,00	0,00	300,00	0,00	0,00
N 23020.130301.432.		0,00	0,00	0,00	432,18	432,18	432,18	432,18	432,18	-432,18	0,00	0,00
	Dietas personal Turismo		0,00	0,00	0,00	0,00	0,00	0,00	0,00	-432,18	0,00	100,00
N 23020.130302.17211.		1.000,00	0,00	1.000,00	0,00	0,00	0,00	0,00	0,00	1.000,00	100,00	0,00
	Dietas playas		0,00	0,00	0,00	0,00	0,00	0,00	0,00	1.000,00	0,00	0,00
N 23020.140301.430.		200,00	0,00	200,00	0,00	0,00	0,00	0,00	0,00	200,00	100,00	0,00
	Dietas personal Ser. Grales (Comercio e Industria)		0,00	0,00	0,00	0,00	0,00	0,00	0,00	200,00	0,00	0,00

Ayuntamiento de Vélez Málaga - 2022

Estado de Situación del Presupuesto de Gastos 31/03/2022

R	C. Económ. C. Org. C.Prog. Espec	Inicial	Modificac.	Actual	A	D	O	P	RP	Saldo	%	%O s/Cred.
	PARTIDA		Inc.Reman.	RC Pend.+ N D	A Pendiente	D Pendiente	O Pendiente	P Pendiente	Reintegros	Remanente	%D s/Cred.	% RP s/O
	Total Económico 230 :	17.840,00	0,00	17.840,00	7.096,54	7.096,54	7.096,54	7.096,54	7.096,54	10.562,97	59,21	39,78
			0,00	180,49	0,00	0,00	0,00	0,00	0,00	10.743,46	39,78	100,00
N 23100.010101.912.	Locomoción de Cargos Electivos	1.500,00	0,00	1.500,00	2.650,00	2.650,00	2.650,00	2.650,00	2.650,00	-1.150,00	-76,67	176,67
			0,00	0,00	0,00	0,00	0,00	0,00	0,00	-1.150,00	176,67	100,00
N 23120.000001.912.	Locomoción personal eventual	1.000,00	0,00	1.000,00	1.040,00	1.040,00	1.040,00	1.040,00	1.040,00	-40,00	-4,00	104,00
			0,00	0,00	0,00	0,00	0,00	0,00	0,00	-40,00	104,00	100,00
N 23120.000001.920.	Locomoción Administración General	2.000,00	0,00	2.000,00	0,00	0,00	0,00	0,00	0,00	2.000,00	100,00	0,00
			0,00	0,00	0,00	0,00	0,00	0,00	0,00	2.000,00	0,00	0,00
N 23120.010201.920.	Locomoción personal Secretaría	600,00	0,00	600,00	0,00	0,00	0,00	0,00	0,00	600,00	100,00	0,00
			0,00	0,00	0,00	0,00	0,00	0,00	0,00	600,00	0,00	0,00
N 23120.010402.920.	Locomoción personal Contratación	500,00	0,00	500,00	0,00	0,00	0,00	0,00	0,00	500,00	100,00	0,00
			0,00	0,00	0,00	0,00	0,00	0,00	0,00	500,00	0,00	0,00
N 23120.020101.132.	Locomoción personal Seguridad	1.000,00	0,00	1.000,00	34,20	34,20	0,00	0,00	0,00	965,80	96,58	0,00
			0,00	0,00	0,00	34,20	0,00	0,00	0,00	1.000,00	3,42	0,00
N 23120.020201.135.	Locomoción personal Protección Civil	2.000,00	0,00	2.000,00	0,00	0,00	0,00	0,00	0,00	2.000,00	100,00	0,00
			0,00	0,00	0,00	0,00	0,00	0,00	0,00	2.000,00	0,00	0,00
N 23120.030101.151.	Locomoción Servicio de Urbanismo	1.050,00	0,00	1.050,00	0,00	0,00	0,00	0,00	0,00	1.050,00	100,00	0,00
			0,00	0,00	0,00	0,00	0,00	0,00	0,00	1.050,00	0,00	0,00
N 23120.040101.931.	Locomoción personal Intervención-Fiscal.y Presup.	600,00	0,00	600,00	0,00	0,00	0,00	0,00	0,00	600,00	100,00	0,00
			0,00	0,00	0,00	0,00	0,00	0,00	0,00	600,00	0,00	0,00
N 23120.040102.932.	Locomoción personal Intervención Gestión Tribut.	600,00	0,00	600,00	0,00	0,00	0,00	0,00	0,00	600,00	100,00	0,00
			0,00	0,00	0,00	0,00	0,00	0,00	0,00	600,00	0,00	0,00
N 23120.040301.934.	Locomoción personal Tesorería	600,00	0,00	600,00	0,00	0,00	0,00	0,00	0,00	600,00	100,00	0,00
			0,00	0,00	0,00	0,00	0,00	0,00	0,00	600,00	0,00	0,00
N 23120.050101.920.	Locomoción personal Recursos Humanos	500,00	0,00	500,00	194,94	194,94	0,00	0,00	0,00	305,06	61,01	0,00
			0,00	0,00	0,00	194,94	0,00	0,00	0,00	500,00	38,99	0,00
N 23120.050201.926.	Locomoción Informática	475,00	0,00	475,00	0,00	0,00	0,00	0,00	0,00	475,00	100,00	0,00
			0,00	0,00	0,00	0,00	0,00	0,00	0,00	475,00	0,00	0,00
N 23120.050304.164.	Locomoción personal Admón. Gral. Cementerios	200,00	0,00	200,00	0,00	0,00	0,00	0,00	0,00	200,00	100,00	0,00
			0,00	0,00	0,00	0,00	0,00	0,00	0,00	200,00	0,00	0,00
N 23120.060101.924.	Locomoción personal Participación Ciudadana	0,00	0,00	0,00	187,72	187,72	0,00	0,00	0,00	-187,72	0,00	0,00
			0,00	0,00	0,00	187,72	0,00	0,00	0,00	0,00	0,00	0,00

Ayuntamiento de Vélez Málaga - 2022

Estado de Situación del Presupuesto de Gastos 31/03/2022

R	C. Económ. C. Org. C.Prog. Espec	Inicial	Modificac.	Actual	A	D	O	P	RP	Saldo	%	%O s/Cred.
	PARTIDA		Inc.Reman.	RC Pend.+ N D	A Pendiente	D Pendiente	O Pendiente	P Pendiente	Reintegros	Remanente	%D s/Cred.	% RP s/O
N 23120.070101.1532.		1.000,00	0,00	1.000,00	0,00	0,00	0,00	0,00	0,00	1.000,00	100,00	0,00
Locomoción Servicio de Infraestructura			0,00	0,00	0,00	0,00	0,00	0,00	0,00	1.000,00	0,00	0,00
N 23120.070201.133.		1.000,00	0,00	1.000,00	0,00	0,00	0,00	0,00	0,00	1.000,00	100,00	0,00
Locomoción personal Movilidad y aparcamientos			0,00	0,00	0,00	0,00	0,00	0,00	0,00	1.000,00	0,00	0,00
N 23120.080101.231.		500,00	0,00	500,00	111,41	111,41	0,00	0,00	0,00	388,59	77,72	0,00
Locomoción personal Servicios Sociales			0,00	0,00	0,00	111,41	0,00	0,00	0,00	500,00	22,28	0,00
N 23120.090103.334.		0,00	0,00	0,00	278,39	278,39	0,00	0,00	0,00	-278,39	0,00	0,00
Locomoción personal cultura y banda de música			0,00	0,00	0,00	278,39	0,00	0,00	0,00	0,00	0,00	0,00
N 23120.100101.340.		870,00	0,00	870,00	0,00	0,00	0,00	0,00	0,00	870,00	100,00	0,00
Locomoción personal Deportes			0,00	0,00	0,00	0,00	0,00	0,00	0,00	870,00	0,00	0,00
N 23120.120301.171.		1.000,00	0,00	1.000,00	0,00	0,00	0,00	0,00	0,00	1.000,00	100,00	0,00
Locomoción Parques y Jardines			0,00	0,00	0,00	0,00	0,00	0,00	0,00	1.000,00	0,00	0,00
N 23120.120501.410.		300,00	0,00	300,00	0,00	0,00	0,00	0,00	0,00	300,00	100,00	0,00
Locomoción Agricultura			0,00	0,00	0,00	0,00	0,00	0,00	0,00	300,00	0,00	0,00
N 23120.130103.433.		0,00	0,00	0,00	14,82	14,82	0,00	0,00	0,00	-14,82	0,00	0,00
Locomoción personal Empresa y Empleo			0,00	0,00	0,00	14,82	0,00	0,00	0,00	0,00	0,00	0,00
N 23120.130301.432.		0,00	0,00	0,00	549,40	549,40	500,00	500,00	500,00	-549,40	0,00	0,00
Locomoción personal Turismo			0,00	0,00	0,00	49,40	0,00	0,00	0,00	-500,00	0,00	100,00
N 23120.130302.17211.		1.000,00	0,00	1.000,00	0,00	0,00	0,00	0,00	0,00	1.000,00	100,00	0,00
Locomoción playas			0,00	0,00	0,00	0,00	0,00	0,00	0,00	1.000,00	0,00	0,00
N 23120.140301.430.		200,00	0,00	200,00	0,00	0,00	0,00	0,00	0,00	200,00	100,00	0,00
Locomoción Servicios Grales (Comercio e Industria)			0,00	0,00	0,00	0,00	0,00	0,00	0,00	200,00	0,00	0,00
Total Económico 231 :		18.495,00	0,00	18.495,00	5.060,88	5.060,88	4.190,00	4.190,00	4.190,00	13.434,12	72,64	22,65
			0,00	0,00	0,00	870,88	0,00	0,00	0,00	14.305,00	27,36	100,00
N 23300.010101.912.		0,00	0,00	0,00	0,00	0,00	0,00	0,00	0,00	0,00	0,00	0,00
Indeminizaciones asistencia a sesiones			0,00	0,00	0,00	0,00	0,00	0,00	0,00	0,00	0,00	0,00
N 23300.010301.912.		200.000,00	80.800,00	280.800,00	62.250,00	62.250,00	0,00	0,00	0,00	0,00	0,00	0,00
Indeminizaciones asistencia a sesiones			0,00	218.550,00	0,00	62.250,00	0,00	0,00	0,00	280.800,00	22,17	0,00
N 23300.050101.920.		4.750,00	0,00	4.750,00	3.692,65	3.692,65	0,00	0,00	0,00	1.057,35	22,26	0,00
Indeminizaciones Asistencia a Tribunales			0,00	0,00	0,00	3.692,65	0,00	0,00	0,00	4.750,00	77,74	0,00
Total Económico 233 :		204.750,00	80.800,00	285.550,00	65.942,65	65.942,65	0,00	0,00	0,00	1.057,35	0,37	0,00
			0,00	218.550,00	0,00	65.942,65	0,00	0,00	0,00	285.550,00	23,09	0,00

Ayuntamiento de Vélez Málaga - 2022

Estado de Situación del Presupuesto de Gastos 31/03/2022

R	C. Económ. C. Org. C.Prog. Espec	Inicial	Modificac.	Actual	A	D	O	P	RP	Saldo	%	%O s/Cred.
	PARTIDA		Inc.Reman.	RC Pend.+ N D	A Pendiente	D Pendiente	O Pendiente	P Pendiente	Reintegros	Remanente	%D s/Cred.	% RP s/O
	Total Art. 23 :	241.085,00	80.800,00	321.885,00	78.100,07	78.100,07	11.286,54	11.286,54	11.286,54	25.054,44	7,78	3,51
			0,00	218.730,49	0,00	66.813,53	0,00	0,00	0,00	310.598,46	24,26	100,00
	Total Cap. 2 :	32.204.116,50	67.176,30	34.289.361,57	10.467.011,56	10.467.011,56	4.278.451,98	4.269.173,79	2.844.405,97	8.517.913,53	24,84	12,48
			2.018.068,77	15.304.436,48	0,00	6.188.559,58	9.278,19	1.424.767,82	0,00	30.010.909,59	30,53	66,48
	N 31000.040301.011.	322.788,68	0,00	322.788,68	1.514,59	1.514,59	1.514,59	0,00	0,00	321.274,09	99,53	0,47
	Intereses de préstamos con Entidades financieras		0,00	0,00	0,00	0,00	1.514,59	0,00	0,00	321.274,09	0,47	0,00
	N 31001.040301.011.	55.000,00	0,00	55.000,00	0,00	0,00	0,00	0,00	0,00	55.000,00	100,00	0,00
	Intereses de préstamo canon de mejora		0,00	0,00	0,00	0,00	0,00	0,00	0,00	55.000,00	0,00	0,00
	N 31003.040301.011.	10.000,00	0,00	10.000,00	0,00	0,00	0,00	0,00	0,00	10.000,00	100,00	0,00
	Intereses de operaciones de Tesorería		0,00	0,00	0,00	0,00	0,00	0,00	0,00	10.000,00	0,00	0,00
	N 31005.040301.011.	6.977,53	0,00	6.977,53	0,00	0,00	0,00	0,00	0,00	6.977,53	100,00	0,00
	Intereses de préstamo RD-ley 8/2013		0,00	0,00	0,00	0,00	0,00	0,00	0,00	6.977,53	0,00	0,00
	N 31006.040301.011.	4.239,21	0,00	4.239,21	0,00	0,00	0,00	0,00	0,00	4.239,21	100,00	0,00
	Refinanciación préstamos RD-ley 4/2012		0,00	0,00	0,00	0,00	0,00	0,00	0,00	4.239,21	0,00	0,00
	Total Económico 310 :	399.005,42	0,00	399.005,42	1.514,59	1.514,59	1.514,59	0,00	0,00	397.490,83	99,62	0,38
			0,00	0,00	0,00	0,00	1.514,59	0,00	0,00	397.490,83	0,38	0,00
	Total Art. 31 :	399.005,42	0,00	399.005,42	1.514,59	1.514,59	1.514,59	0,00	0,00	397.490,83	99,62	0,38
			0,00	0,00	0,00	0,00	1.514,59	0,00	0,00	397.490,83	0,38	0,00
	N 35200.040301.011.	240.000,00	0,00	240.000,00	581,30	581,30	0,00	0,00	0,00	68.543,38	28,56	0,00
	Intereses de demora		0,00	170.875,32	0,00	581,30	0,00	0,00	0,00	240.000,00	0,24	0,00
	N 35202.040301.011.	153,85	0,00	153,85	0,00	0,00	0,00	0,00	0,00	153,85	100,00	0,00
	Intereses aplazamiento Seguridad Social		0,00	0,00	0,00	0,00	0,00	0,00	0,00	153,85	0,00	0,00
	Total Económico 352 :	240.153,85	0,00	240.153,85	581,30	581,30	0,00	0,00	0,00	68.697,23	28,61	0,00
			0,00	170.875,32	0,00	581,30	0,00	0,00	0,00	240.153,85	0,24	0,00
	N 35900.040301.011.	15.000,00	0,00	15.000,00	0,00	0,00	0,00	0,00	0,00	15.000,00	100,00	0,00
	Otros gastos financieros		0,00	0,00	0,00	0,00	0,00	0,00	0,00	15.000,00	0,00	0,00
	Total Económico 359 :	15.000,00	0,00	15.000,00	0,00	0,00	0,00	0,00	0,00	15.000,00	100,00	0,00
			0,00	0,00	0,00	0,00	0,00	0,00	0,00	15.000,00	0,00	0,00

Ayuntamiento de Vélez Málaga - 2022

Estado de Situación del Presupuesto de Gastos 31/03/2022

R	C. Económ. C. Org. C.Prog. Espec	Inicial	Modificac.	Actual	A	D	O	P	RP	Saldo	%	%O s/Cred.
	PARTIDA		Inc.Reman.	RC Pend.+ N D	A Pendiente	D Pendiente	O Pendiente	P Pendiente	Reintegros	Remanente	%D s/Cred.	% RP s/O
	Total Art. 35 :	255.153,85	0,00	255.153,85	581,30	581,30	0,00	0,00	0,00	83.697,23	32,80	0,00
			0,00	170.875,32	0,00	581,30	0,00	0,00	0,00	255.153,85	0,23	0,00
	Total Cap. 3 :	654.159,27	0,00	654.159,27	2.095,89	2.095,89	1.514,59	0,00	0,00	481.188,06	73,56	0,23
			0,00	170.875,32	0,00	581,30	1.514,59	0,00	0,00	652.644,68	0,32	0,00
N 41000.130101.241.	Organismo Autónomo de Promoción y Desarrollo	643.212,38	0,00	643.212,38	0,00	0,00	0,00	0,00	0,00	0,00	0,00	0,00
			0,00	643.212,38	0,00	0,00	0,00	0,00	0,00	643.212,38	0,00	0,00
	Total Económico 410 :	643.212,38	0,00	643.212,38	0,00	0,00	0,00	0,00	0,00	0,00	0,00	0,00
			0,00	643.212,38	0,00	0,00	0,00	0,00	0,00	643.212,38	0,00	0,00
	Total Art. 41 :	643.212,38	0,00	643.212,38	0,00	0,00	0,00	0,00	0,00	0,00	0,00	0,00
			0,00	643.212,38	0,00	0,00	0,00	0,00	0,00	643.212,38	0,00	0,00
N 44900.130401.165.	Transferencia EMVIPSA Servicio Electricidad	439.254,14	0,00	439.254,14	439.254,14	439.254,14	439.254,14	439.254,14	439.254,14	0,00	0,00	100,00
			0,00	0,00	0,00	0,00	0,00	0,00	0,00	0,00	100,00	100,00
N 44900.130401.170.	Transferencia EMVIPSA Servicio de Playas	1.673.984,67	0,00	1.673.984,67	1.625.422,51	1.625.422,51	1.625.422,51	1.625.422,51	1.625.422,51	48.562,16	2,90	97,10
			0,00	0,00	0,00	0,00	0,00	0,00	0,00	48.562,16	97,10	100,00
N 44900.130401.231.	Transferen EMVIPSA Servicio Ayuda a domicilio-Dep.	8.661.328,72	0,00	8.661.328,72	0,00	0,00	0,00	0,00	0,00	8.661.328,72	100,00	0,00
			0,00	0,00	0,00	0,00	0,00	0,00	0,00	8.661.328,72	0,00	0,00
N 44900.130401.323.	Transferencia EMVIPSA Servicios de Guarderías	1.067.163,62	0,00	1.067.163,62	961.581,73	961.581,73	961.581,73	961.581,73	961.581,73	105.581,89	9,89	90,11
			0,00	0,00	0,00	0,00	0,00	0,00	0,00	105.581,89	90,11	100,00
N 44900.130401.342.	Transferencia EMVIPSA Servicios Deportivos	2.834.585,21	0,00	2.834.585,21	2.792.992,12	2.792.992,12	2.792.992,12	2.792.992,12	2.792.992,12	41.593,09	1,47	98,53
			0,00	0,00	0,00	0,00	0,00	0,00	0,00	41.593,09	98,53	100,00
N 44900.130401.920.	Transferencia EMVIPSA Servicio Edif. Municipales	1.862.763,65	0,00	1.862.763,65	1.827.767,39	1.827.767,39	1.827.767,39	1.827.767,39	1.827.767,39	34.996,26	1,88	98,12
			0,00	0,00	0,00	0,00	0,00	0,00	0,00	34.996,26	98,12	100,00
N 44901.130401.231.	Transferencia EMVIPSA Servicio Ayuda dom. P.Concer	1.017.342,95	0,00	1.017.342,95	973.961,21	973.961,21	973.961,21	973.961,21	973.961,21	43.381,74	4,26	95,74
			0,00	0,00	0,00	0,00	0,00	0,00	0,00	43.381,74	95,74	100,00
N 44901.130401.920.	Transferencia EMVIPSA Servicio Limp.Cons Edif Mun.	1.320.333,97	0,00	1.320.333,97	1.320.333,97	1.320.333,97	1.320.333,97	1.320.333,97	1.320.333,97	0,00	0,00	100,00
			0,00	0,00	0,00	0,00	0,00	0,00	0,00	0,00	100,00	100,00
N 44902.130401.920.	Transferencia EMVIPSA Otros Servicios	528.057,84	0,00	528.057,84	254.218,04	254.218,04	254.218,04	254.218,04	254.218,04	273.839,80	51,86	48,14
			0,00	0,00	0,00	0,00	0,00	0,00	0,00	273.839,80	48,14	100,00
	Total Económico 449 :	19.404.814,77	0,00	19.404.814,77	10.195.531,11	10.195.531,11	10.195.531,11	10.195.531,11	10.195.531,11	9.209.283,66	47,46	52,54
			0,00	0,00	0,00	0,00	0,00	0,00	0,00	9.209.283,66	52,54	100,00

Ayuntamiento de Vélez Málaga - 2022

Estado de Situación del Presupuesto de Gastos 31/03/2022

R	C. Económ. C. Org. C.Prog. Espec	Inicial	Modificac.	Actual	A	D	O	P	RP	Saldo	%	%O s/Cred.
	PARTIDA		Inc.Reman.	RC Pend.+ N D	A Pendiente	D Pendiente	O Pendiente	P Pendiente	Reintegros	Remanente	%D s/Cred.	% RP s/O
	Total Art. 44 :	19.404.814,77	0,00	19.404.814,77	10.195.531,11	10.195.531,11	10.195.531,11	10.195.531,11	10.195.531,11	9.209.283,66	47,46	52,54
			0,00	0,00	0,00	0,00	0,00	0,00	0,00	9.209.283,66	52,54	100,00
N 46300.010101.942.		426.865,63	0,00	426.865,63	0,00	0,00	0,00	0,00	0,00	0,00	0,00	0,00
Mancomunidad de Municipios			0,00	426.865,63	0,00	0,00	0,00	0,00	0,00	426.865,63	0,00	0,00
	Total Económico 463 :	426.865,63	0,00	426.865,63	0,00	0,00	0,00	0,00	0,00	0,00	0,00	0,00
			0,00	426.865,63	0,00	0,00	0,00	0,00	0,00	426.865,63	0,00	0,00
N 46600.010101.941.		5.285,79	0,00	5.285,79	0,00	0,00	0,00	0,00	0,00	0,00	0,00	0,00
Cuota FAMP			0,00	5.285,79	0,00	0,00	0,00	0,00	0,00	5.285,79	0,00	0,00
N 46600.010101.944.		6.700,75	0,00	6.700,75	5.337,15	5.337,15	5.337,15	5.337,15	4.637,15	0,00	0,00	79,65
Cuota FEMP			0,00	1.363,60	0,00	0,00	0,00	700,00	0,00	1.363,60	79,65	86,88
N 46600.130103.414.		600,00	0,00	600,00	0,00	0,00	0,00	0,00	0,00	0,00	0,00	0,00
Aportaciones CEDER			0,00	600,00	0,00	0,00	0,00	0,00	0,00	600,00	0,00	0,00
N 46600.130301.432.		15.449,25	0,00	15.449,25	15.449,25	15.449,25	15.449,25	15.449,25	0,00	0,00	0,00	100,00
Aportación APTA			0,00	0,00	0,00	0,00	0,00	15.449,25	0,00	0,00	100,00	0,00
	Total Económico 466 :	28.035,79	0,00	28.035,79	20.786,40	20.786,40	20.786,40	20.786,40	4.637,15	0,00	0,00	74,14
			0,00	7.249,39	0,00	0,00	0,00	16.149,25	0,00	7.249,39	74,14	22,31
N 46700.010101.136.		1.579.817,82	0,00	1.579.817,82	0,00	0,00	0,00	0,00	0,00	678.214,45	42,93	0,00
Transf. Consorcio Provincial Bomberos de Málaga			0,00	901.603,37	0,00	0,00	0,00	0,00	0,00	1.579.817,82	0,00	0,00
	Total Económico 467 :	1.579.817,82	0,00	1.579.817,82	0,00	0,00	0,00	0,00	0,00	678.214,45	42,93	0,00
			0,00	901.603,37	0,00	0,00	0,00	0,00	0,00	1.579.817,82	0,00	0,00
	Total Art. 46 :	2.034.719,24	0,00	2.034.719,24	20.786,40	20.786,40	20.786,40	20.786,40	4.637,15	678.214,45	33,33	1,02
			0,00	1.335.718,39	0,00	0,00	0,00	16.149,25	0,00	2.013.932,84	1,02	22,31
N 47900.070301.4411.		1.845.000,00	0,00	1.845.000,00	1.540.022,98	1.540.022,98	1.540.022,98	1.540.022,98	1.540.022,98	165.397,80	8,96	83,47
Gastos diversos Servicios Transportes			0,00	139.579,22	0,00	0,00	0,00	0,00	0,00	304.977,02	83,47	100,00
N 47900.120101.161.		64.500,00	0,00	64.500,00	0,00	0,00	0,00	0,00	0,00	0,00	0,00	0,00
Transf. déficit explotación concesión serv. aguas			0,00	64.500,00	0,00	0,00	0,00	0,00	0,00	64.500,00	0,00	0,00
N 47901.070301.4411.		58.780,97	0,00	58.780,97	0,00	0,00	0,00	0,00	0,00	0,00	0,00	0,00
Gastos diversos Servicios Transportes (f.e.a.)			0,00	58.780,97	0,00	0,00	0,00	0,00	0,00	58.780,97	0,00	0,00
	Total Económico 479 :	1.968.280,97	0,00	1.968.280,97	1.540.022,98	1.540.022,98	1.540.022,98	1.540.022,98	1.540.022,98	165.397,80	8,40	78,24
			0,00	262.860,19	0,00	0,00	0,00	0,00	0,00	428.257,99	78,24	100,00

Ayuntamiento de Vélez Málaga - 2022

Estado de Situación del Presupuesto de Gastos 31/03/2022

R	C. Económ. C. Org. C.Prog. Espec	Inicial	Modificac.	Actual	A	D	O	P	RP	Saldo	%	%O s/Cred.
	PARTIDA		Inc.Reman.	RC Pend.+ N D	A Pendiente	D Pendiente	O Pendiente	P Pendiente	Reintegros	Remanente	%D s/Cred.	% RP s/O
	Total Art. 47 :	1.968.280,97	0,00	1.968.280,97	1.540.022,98	1.540.022,98	1.540.022,98	1.540.022,98	1.540.022,98	165.397,80	8,40	78,24
			0,00	262.860,19	0,00	0,00	0,00	0,00	0,00	428.257,99	78,24	100,00
N 48000.040102.231.	Ayudas a la ciudadanía	0,00	0,00	0,00	0,00	0,00	0,00	0,00	0,00	0,00	0,00	0,00
N 48000.080101.231.	Ayudas a la Ciudadanía	1.000.000,00	0,00	1.000.000,00	0,00	0,00	0,00	0,00	0,00	-58.440,50	-5,84	0,00
N 48001.080101.231.	Subvenciones asociac. fines benéficos y asistenc.	50.440,50	0,00	50.440,50	0,00	0,00	0,00	0,00	0,00	4.440,50	8,80	0,00
N 48002.010101.920.	Premios concedidos por el Ayuntamiento	10.000,00	0,00	10.000,00	12.636,11	12.636,11	12.636,11	12.636,11	12.636,11	-16.436,11	-164,36	126,36
N 48002.080101.231.	Emergencias sociales	350.000,00	0,00	350.000,00	34.886,69	34.886,69	34.886,69	34.886,69	34.886,69	0,00	0,00	9,97
N 48003.080101.231.	Programa Ayudas económicas a familias con menores	375.000,00	0,00	375.000,00	14.959,00	14.959,00	14.959,00	14.959,00	14.959,00	0,00	0,00	3,99
N 48004.080101.231.	Subvención Proyecto Hombre	19.500,00	0,00	19.500,00	0,00	0,00	0,00	0,00	0,00	360.041,00	3,99	100,00
N 48006.080101.231.	Subvenciones alquiler emergencia social	25.000,00	0,00	25.000,00	0,00	0,00	0,00	0,00	0,00	0,00	0,00	0,00
N 48007.080101.231.	Convenio Colegio de Abogados OIH-Oficina Vivienda	9.000,00	0,00	9.000,00	0,00	0,00	0,00	0,00	0,00	25.000,00	0,00	0,00
N 48009.080101.231.	Subvención Emaus	60.000,00	0,00	60.000,00	0,00	0,00	0,00	0,00	0,00	9.000,00	100,00	0,00
	Total Económico 480 :	1.898.940,50	0,00	1.898.940,50	62.481,80	62.481,80	62.481,80	62.481,80	62.481,80	-36.436,11	-1,92	3,29
			0,00	1.872.894,81	0,00	0,00	0,00	0,00	0,00	1.836.458,70	3,29	100,00
N 48102.080701.326.	Subvención transporte universitario	80.000,00	0,00	80.000,00	9.524,01	9.524,01	9.524,01	9.524,01	9.524,01	0,00	0,00	11,91
N 48102.090201.326.	Subv. Libros Texto y mat. escolar educ.inf. y prim	145.000,00	0,00	145.000,00	0,00	0,00	0,00	0,00	0,00	70.475,99	11,91	100,00
	Total Económico 481 :	225.000,00	0,00	225.000,00	9.524,01	9.524,01	9.524,01	9.524,01	9.524,01	0,00	0,00	4,23
			0,00	215.475,99	0,00	0,00	0,00	0,00	0,00	215.475,99	4,23	100,00
N 48900.010101.912.	Aportaciones grupos políticos municipales	41.040,00	0,00	41.040,00	0,00	0,00	0,00	0,00	0,00	0,00	0,00	0,00

Ayuntamiento de Vélez Málaga - 2022

Estado de Situación del Presupuesto de Gastos 31/03/2022

R	C. Económ. C. Org. C.Prog. Espec	Inicial	Modificac.	Actual	A	D	O	P	RP	Saldo	%	%O s/Cred.
	PARTIDA		Inc.Reman.	RC Pend.+ N D	A Pendiente	D Pendiente	O Pendiente	P Pendiente	Reintegros	Remanente	%D s/Cred.	% RP s/O
N 48900.080101.231.		20.000,00	200.000,00	220.000,00	0,00	0,00	0,00	0,00	0,00	220.000,00	100,00	0,00
	Transferencias a organizaciones no gubernamentales		0,00	0,00	0,00	0,00	0,00	0,00	0,00	220.000,00	0,00	0,00
N 48900.090103.334.		175.000,00	0,00	175.000,00	0,00	0,00	0,00	0,00	0,00	0,00	0,00	0,00
	Transferencia Fundación María Zambrano		0,00	175.000,00	0,00	0,00	0,00	0,00	0,00	175.000,00	0,00	0,00
N 48900.100101.341.		185.000,00	0,00	185.000,00	0,00	0,00	0,00	0,00	0,00	185.000,00	100,00	0,00
	Subvenciones Entidades deportivas		0,00	0,00	0,00	0,00	0,00	0,00	0,00	185.000,00	0,00	0,00
N 48901.010101.920.		84.450,00	0,00	84.450,00	0,00	0,00	0,00	0,00	0,00	81.450,00	96,45	0,00
	Otras transferencias		0,00	3.000,00	0,00	0,00	0,00	0,00	0,00	84.450,00	0,00	0,00
N 48901.090103.334.		72.000,00	0,00	72.000,00	0,00	0,00	0,00	0,00	0,00	0,00	0,00	0,00
	Transferencia Agrupación de Cofradías		0,00	72.000,00	0,00	0,00	0,00	0,00	0,00	72.000,00	0,00	0,00
N 48902.090103.334.		500,00	0,00	500,00	0,00	0,00	0,00	0,00	0,00	0,00	0,00	0,00
	Transferencia Cuota Anual"La Ruta de los Fenicios"		0,00	500,00	0,00	0,00	0,00	0,00	0,00	500,00	0,00	0,00
N 48902.110101.334.		3.000,00	0,00	3.000,00	0,00	0,00	0,00	0,00	0,00	3.000,00	100,00	0,00
	Transferencias Coros y danzas de Vélez Málaga		0,00	0,00	0,00	0,00	0,00	0,00	0,00	3.000,00	0,00	0,00
N 48903.900101.334.		3.000,00	0,00	3.000,00	0,00	0,00	0,00	0,00	0,00	0,00	0,00	0,00
	Transferencias Coros y danzas de Torre del Mar		0,00	3.000,00	0,00	0,00	0,00	0,00	0,00	3.000,00	0,00	0,00
N 48904.090103.334.		3.000,00	0,00	3.000,00	0,00	0,00	0,00	0,00	0,00	0,00	0,00	0,00
	Transf.Hdad. Ntra. Señora de los Remedios		0,00	3.000,00	0,00	0,00	0,00	0,00	0,00	3.000,00	0,00	0,00
N 48905.900101.334.		3.000,00	0,00	3.000,00	0,00	0,00	0,00	0,00	0,00	0,00	0,00	0,00
	Transf. Hermandad Virgen del Carmen Torre del Mar		0,00	3.000,00	0,00	0,00	0,00	0,00	0,00	3.000,00	0,00	0,00
N 48906.090103.334.		1.330,44	0,00	1.330,44	0,00	0,00	0,00	0,00	0,00	1.330,44	100,00	0,00
	Transf. Fundación Fomento Cultura, Educación y Des		0,00	0,00	0,00	0,00	0,00	0,00	0,00	1.330,44	0,00	0,00
N 48907.090103.334.		3.000,00	0,00	3.000,00	0,00	0,00	0,00	0,00	0,00	0,00	0,00	0,00
	Subvención Escuela de Verdiales		0,00	3.000,00	0,00	0,00	0,00	0,00	0,00	3.000,00	0,00	0,00
N 48908.080601.231.		24.000,00	0,00	24.000,00	0,00	0,00	0,00	0,00	0,00	24.000,00	100,00	0,00
	Subvención movimiento cívico y voluntariado		0,00	0,00	0,00	0,00	0,00	0,00	0,00	24.000,00	0,00	0,00
N 48909.130301.433.		0,00	0,00	0,00	0,00	0,00	0,00	0,00	0,00	0,00	0,00	0,00
	Convenio con ACEV		0,00	0,00	0,00	0,00	0,00	0,00	0,00	0,00	0,00	0,00
	Total Económico 489 :	618.320,44	200.000,00	818.320,44	0,00	0,00	0,00	0,00	0,00	514.780,44	62,91	0,00
			0,00	303.540,00	0,00	0,00	0,00	0,00	0,00	818.320,44	0,00	0,00
	Total Art. 48 :	2.742.260,94	200.000,00	2.942.260,94	72.005,81	72.005,81	72.005,81	72.005,81	72.005,81	478.344,33	16,26	2,45
			0,00	2.391.910,80	0,00	0,00	0,00	0,00	0,00	2.870.255,13	2,45	100,00

Ayuntamiento de Vélez Málaga - 2022

Estado de Situación del Presupuesto de Gastos 31/03/2022

R	C. Económ. C. Org. C.Prog. Espec	Inicial	Modificac.	Actual	A	D	O	P	RP	Saldo	%	%O s/Cred.
	PARTIDA		Inc.Reman.	RC Pend.+ N D	A Pendiente	D Pendiente	O Pendiente	P Pendiente	Reintegros	Remanente	%D s/Cred.	% RP s/O
	Total Cap. 4 :	26.793.288,30	200.000,00	26.993.288,30	11.828.346,30	11.828.346,30	11.828.346,30	11.828.346,30	11.812.197,05	10.531.240,24	39,01	43,82
			0,00	4.633.701,76	0,00	0,00	0,00	16.149,25	0,00	15.164.942,00	43,82	99,86
N 50000.010101.929.		520.435,05	-200.000,00	320.435,05	0,00	0,00	0,00	0,00	0,00	320.435,05	100,00	0,00
Fondo de contingencia (art.31 Ley Orgánica 2/2012)			0,00	0,00	0,00	0,00	0,00	0,00	0,00	320.435,05	0,00	0,00
	Total Económico 500 :	520.435,05	-200.000,00	320.435,05	0,00	0,00	0,00	0,00	0,00	320.435,05	100,00	0,00
			0,00	0,00	0,00	0,00	0,00	0,00	0,00	320.435,05	0,00	0,00
	Total Art. 50 :	520.435,05	-200.000,00	320.435,05	0,00	0,00	0,00	0,00	0,00	320.435,05	100,00	0,00
			0,00	0,00	0,00	0,00	0,00	0,00	0,00	320.435,05	0,00	0,00
	Total Cap. 5 :	520.435,05	-200.000,00	320.435,05	0,00	0,00	0,00	0,00	0,00	320.435,05	100,00	0,00
			0,00	0,00	0,00	0,00	0,00	0,00	0,00	320.435,05	0,00	0,00
N 60000.060101.151.		144.000,00	0,00	144.000,00	0,00	0,00	0,00	0,00	0,00	0,00	0,00	0,00
Expropiación de terrenos			0,00	144.000,00	0,00	0,00	0,00	0,00	0,00	144.000,00	0,00	0,00
N 60000.070101.1532.		0,00	19.761,60	212.399,65	0,00	0,00	0,00	0,00	0,00	0,00	0,00	0,00
Exprop.terrenos 1ª Fase Colector Cajiz-Los Puertas			192.638,05	212.399,65	0,00	0,00	0,00	0,00	0,00	212.399,65	0,00	0,00
N 60001.060101.151.		200.000,00	0,00	200.000,00	0,00	0,00	0,00	0,00	0,00	0,00	0,00	0,00
Expropiaciones urbanísticas			0,00	200.000,00	0,00	0,00	0,00	0,00	0,00	200.000,00	0,00	0,00
N 60001.070101.1532.		0,00	0,00	64.000,00	0,00	0,00	0,00	0,00	0,00	64.000,00	100,00	0,00
Expropiación de terrenos para enlace de la autovía			64.000,00	0,00	0,00	0,00	0,00	0,00	0,00	64.000,00	0,00	0,00
N 60002.030101.151.		0,00	0,00	61.879,46	0,00	0,00	0,00	0,00	0,00	61.879,46	100,00	0,00
PMS con Financiación Afectada (GMU)			61.879,46	0,00	0,00	0,00	0,00	0,00	0,00	61.879,46	0,00	0,00
N 60003.030101.151.		0,00	0,00	409.381,45	0,00	0,00	0,00	0,00	0,00	409.381,45	100,00	0,00
PMS con Financiación Afectada			409.381,45	0,00	0,00	0,00	0,00	0,00	0,00	409.381,45	0,00	0,00
N 60004.030101.151.		0,00	0,00	241.726,37	0,00	0,00	0,00	0,00	0,00	241.726,37	100,00	0,00
Exprop.terrenos Conv.Planeamto.Motas 1 y 2 Rio Vél			241.726,37	0,00	0,00	0,00	0,00	0,00	0,00	241.726,37	0,00	0,00
N 60004.120501.151.		50.000,00	0,00	215.616,78	0,00	0,00	0,00	0,00	0,00	165.616,78	76,81	0,00
PMS Finca La Pola			165.616,78	50.000,00	0,00	0,00	0,00	0,00	0,00	215.616,78	0,00	0,00
N 60005.030101.151.		0,00	0,00	88.907,74	0,00	0,00	0,00	0,00	0,00	88.907,74	100,00	0,00
Exprop.terrenos Conv.urba.ampliac.Carril Culebra			88.907,74	0,00	0,00	0,00	0,00	0,00	0,00	88.907,74	0,00	0,00
	Total Económico 600 :	394.000,00	19.761,60	1.637.911,45	0,00	0,00	0,00	0,00	0,00	1.031.511,80	62,98	0,00
			1.224.149,85	606.399,65	0,00	0,00	0,00	0,00	0,00	1.637.911,45	0,00	0,00

Ayuntamiento de Vélez Málaga - 2022

Estado de Situación del Presupuesto de Gastos 31/03/2022

R	C. Económ. C. Org. C.Prog. Espec	Inicial	Modificac.	Actual	A	D	O	P	RP	Saldo	%	%O s/Cred.
	PARTIDA		Inc.Reman.	RC Pend.+ N D	A Pendiente	D Pendiente	O Pendiente	P Pendiente	Reintegros	Remanente	%D s/Cred.	% RP s/O
N 60900.010101.1532.		40.200,00	0,00	40.300,00	0,00	0,00	0,00	0,00	0,00	100,00	0,25	0,00
	Actuac.diversas mejora y embellecimiento municipio		100,00	40.200,00	0,00	0,00	0,00	0,00	0,00	40.300,00	0,00	0,00
N 60900.030101.151.		0,00	0,00	1.519,03	0,00	0,00	0,00	0,00	0,00	1.519,03	100,00	0,00
	Obras de urbanización UE.L-2 "Pinar Mezquitilla"		1.519,03	0,00	0,00	0,00	0,00	0,00	0,00	1.519,03	0,00	0,00
N 60900.070101.1532.		0,00	0,00	100,00	0,00	0,00	0,00	0,00	0,00	100,00	100,00	0,00
	Peatonalización diversas calles Vélez-Málaga		100,00	0,00	0,00	0,00	0,00	0,00	0,00	100,00	0,00	0,00
N 60900.070101.161.		0,00	0,00	6.382,58	0,00	0,00	0,00	0,00	0,00	6.382,58	100,00	0,00
	Instal.red abastecimiento Ctj.Los Díaz, Almayate		6.382,58	0,00	0,00	0,00	0,00	0,00	0,00	6.382,58	0,00	0,00
N 60900.070101.165.		0,00	0,00	100,00	0,00	0,00	0,00	0,00	0,00	100,00	100,00	0,00
	Iluminación entrada a Caleta		100,00	0,00	0,00	0,00	0,00	0,00	0,00	100,00	0,00	0,00
N 60900.120501.454.		0,00	0,00	100,00	0,00	0,00	0,00	0,00	0,00	100,00	100,00	0,00
	Arreglo carril del Hornillo		100,00	0,00	0,00	0,00	0,00	0,00	0,00	100,00	0,00	0,00
N 60901.010101.1532.		10.000,00	0,00	10.000,00	0,00	0,00	0,00	0,00	0,00	0,00	0,00	0,00
	Actuac.diversas mejora y embellecimiento Pedanías		0,00	10.000,00	0,00	0,00	0,00	0,00	0,00	10.000,00	0,00	0,00
N 60901.070101.165.		0,00	0,00	100,00	0,00	0,00	0,00	0,00	0,00	100,00	100,00	0,00
	Obra civil nueva red alumbrado C/Tres abril Vélez-		100,00	0,00	0,00	0,00	0,00	0,00	0,00	100,00	0,00	0,00
N 60901.070101.459.		0,00	0,00	395.100,00	0,00	0,00	0,00	0,00	0,00	993,96	0,25	0,00
	Construcción de muro en Parque Tecnoalimentario		395.100,00	394.106,04	0,00	0,00	0,00	0,00	0,00	395.100,00	0,00	0,00
N 60902.070101.151.		0,00	0,00	555,80	0,00	0,00	0,00	0,00	0,00	555,80	100,00	0,00
	PPOS 2006:1ªFase Reurb.Conj.Vélez Sol Cruz Cordero		555,80	0,00	0,00	0,00	0,00	0,00	0,00	555,80	0,00	0,00
N 60903.070101.151.		0,00	0,00	19.533,53	0,00	0,00	0,00	0,00	0,00	19.533,53	100,00	0,00
	Construcción de vías ciclistas		19.533,53	0,00	0,00	0,00	0,00	0,00	0,00	19.533,53	0,00	0,00
N 60904.070101.1532.		0,00	0,00	838,00	0,00	0,00	0,00	0,00	0,00	838,00	100,00	0,00
	Circunvalación Norte del núcleo de Vélez-Málaga		838,00	0,00	0,00	0,00	0,00	0,00	0,00	838,00	0,00	0,00
N 60905.070101.1532.		0,00	0,00	11.629,48	0,00	0,00	0,00	0,00	0,00	11.629,48	100,00	0,00
	Proyecto urb.tramo urbano Ctra.Arenas Fase 2 y 3		11.629,48	0,00	0,00	0,00	0,00	0,00	0,00	11.629,48	0,00	0,00
N 60906.070101.1532.		0,00	0,00	4.538,65	0,00	0,00	0,00	0,00	0,00	4.538,65	100,00	0,00
	Pavimentación Cno.acceso a los Neses Benajarafe Al		4.538,65	0,00	0,00	0,00	0,00	0,00	0,00	4.538,65	0,00	0,00
N 60907.070101.1532.		0,00	0,00	578,37	0,00	0,00	0,00	0,00	0,00	578,37	100,00	0,00
	Pavimentación Cno.las monjas y Capellanía Benajara		578,37	0,00	0,00	0,00	0,00	0,00	0,00	578,37	0,00	0,00
N 60908.070101.452.		0,00	0,00	555,37	0,00	0,00	0,00	0,00	0,00	555,37	100,00	0,00
	Recogidas aguas pluviales T.M. 2ªFase Caleta y Vél		555,37	0,00	0,00	0,00	0,00	0,00	0,00	555,37	0,00	0,00
N 60909.070101.1532.		0,00	0,00	60.000,00	0,00	0,00	0,00	0,00	0,00	60.000,00	100,00	0,00
	Urbanización del S.G. Ermita de Cabrillas		60.000,00	0,00	0,00	0,00	0,00	0,00	0,00	60.000,00	0,00	0,00

Ayuntamiento de Vélez Málaga - 2022

Estado de Situación del Presupuesto de Gastos 31/03/2022

R	C. Económ. C. Org. C.Prog. Espec	Inicial	Modificac.	Actual	A	D	O	P	RP	Saldo	%	%O s/Cred.
	PARTIDA		Inc.Reman.	RC Pend.+ N D	A Pendiente	D Pendiente	O Pendiente	P Pendiente	Reintegros	Remanente	%D s/Cred.	% RP s/O
N 60910.070101.1532.2021001		0,00	0,00	0,00	249.588,63	249.588,63	48.854,90	48.854,90	48.854,90	-249.588,63	0,00	0,00
PFEA 01-21 "Aceras en T.M. Vélez-Málaga"			0,00	0,00	0,00	200.733,73	0,00	0,00	0,00	-48.854,90	0,00	100,00
N 60911.070101.1532.2021001		0,00	0,00	0,00	69.293,90	69.293,90	12.570,38	12.570,38	12.570,38	-69.293,90	0,00	0,00
PFEA 02-21 "Señalización horizontal en T.M.Vélez"			0,00	0,00	0,00	56.723,52	0,00	0,00	0,00	-12.570,38	0,00	100,00
N 60912.090102.336.		0,00	0,00	31.872,16	0,00	0,00	0,00	0,00	0,00	31.872,16	100,00	0,00
Parque Arqueológico Playas Fenicias			31.872,16	0,00	0,00	0,00	0,00	0,00	0,00	31.872,16	0,00	0,00
N 60913.070101.1532.		0,00	0,00	0,59	0,00	0,00	0,00	0,00	0,00	0,59	100,00	0,00
Recogida aguas pluviales T.M. C/Valdepeñas			0,59	0,00	0,00	0,00	0,00	0,00	0,00	0,59	0,00	0,00
N 60918.070101.151.		0,00	0,00	3.285,38	0,00	0,00	0,00	0,00	0,00	3.285,38	100,00	0,00
Urbanización C/Genero Rincón y transversal T.M.			3.285,38	0,00	0,00	0,00	0,00	0,00	0,00	3.285,38	0,00	0,00
N 60919.070101.1532.		0,00	0,00	670,00	0,00	0,00	0,00	0,00	0,00	670,00	100,00	0,00
Refuerzo firme y acerado Cuesta Visillo, otras cal			670,00	0,00	0,00	0,00	0,00	0,00	0,00	670,00	0,00	0,00
N 60920.070101.151.		0,00	0,00	701,01	0,00	0,00	0,00	0,00	0,00	701,01	100,00	0,00
Obras en Accesibilidad Urbano y Playas en T.M.			701,01	0,00	0,00	0,00	0,00	0,00	0,00	701,01	0,00	0,00
N 60921.070101.151.		0,00	0,00	1.435,94	0,00	0,00	0,00	0,00	0,00	1.435,94	100,00	0,00
Plan de Accesibilidad en V.M.			1.435,94	0,00	0,00	0,00	0,00	0,00	0,00	1.435,94	0,00	0,00
N 60922.070101.151.		0,00	0,00	670,00	0,00	0,00	0,00	0,00	0,00	670,00	100,00	0,00
Obras saneamiento de la zona oriental de Lagos			670,00	0,00	0,00	0,00	0,00	0,00	0,00	670,00	0,00	0,00
N 60924.070101.151.		0,00	0,00	3.480,00	0,00	0,00	0,00	0,00	0,00	3.480,00	100,00	0,00
Proyecto zona de descanso vías ciclistas			3.480,00	0,00	0,00	0,00	0,00	0,00	0,00	3.480,00	0,00	0,00
N 60927.070101.1532.		0,00	0,00	367,58	0,00	0,00	0,00	0,00	0,00	367,58	100,00	0,00
Obras urb.pjes transvers.C/Río Seco Las Melosas			367,58	0,00	0,00	0,00	0,00	0,00	0,00	367,58	0,00	0,00
N 60931.030101.151.		0,00	0,00	44.022,66	0,00	0,00	0,00	0,00	0,00	44.022,66	100,00	0,00
Obras de urbanización UE.VM-2A			44.022,66	0,00	0,00	0,00	0,00	0,00	0,00	44.022,66	0,00	0,00
N 60932.030101.151.		0,00	0,00	8.803,50	0,00	0,00	0,00	0,00	0,00	8.803,50	100,00	0,00
Obras de urbanización UE.CH-1-3-4-5			8.803,50	0,00	0,00	0,00	0,00	0,00	0,00	8.803,50	0,00	0,00
N 60933.030101.151.		0,00	0,00	347.654,33	0,00	0,00	0,00	0,00	0,00	347.654,33	100,00	0,00
Obras de urbanización SUP.VM-7			347.654,33	0,00	0,00	0,00	0,00	0,00	0,00	347.654,33	0,00	0,00
N 60934.030101.151.		0,00	0,00	61.714,41	0,00	0,00	0,00	0,00	0,00	61.714,41	100,00	0,00
Obras de urbanización UE-1 SUP.VM-8			61.714,41	0,00	0,00	0,00	0,00	0,00	0,00	61.714,41	0,00	0,00
N 60935.030101.151.		0,00	0,00	52.158,12	0,00	0,00	0,00	0,00	0,00	52.158,12	100,00	0,00
Obras de urbanización UE-B-13 Los Arquillos			52.158,12	0,00	0,00	0,00	0,00	0,00	0,00	52.158,12	0,00	0,00
N 60936.030101.151.		0,00	0,00	18.688,56	0,00	0,00	0,00	0,00	0,00	18.688,56	100,00	0,00
Ejecución del aval UE.A-18			18.688,56	0,00	0,00	0,00	0,00	0,00	0,00	18.688,56	0,00	0,00

Ayuntamiento de Vélez Málaga - 2022

Estado de Situación del Presupuesto de Gastos 31/03/2022

R	C. Económ. C. Org. C.Prog. Espec	Inicial	Modificac.	Actual	A	D	O	P	RP	Saldo	%	%O s/Cred.
	PARTIDA		Inc.Reman.	RC Pend.+ N D	A Pendiente	D Pendiente	O Pendiente	P Pendiente	Reintegros	Remanente	%D s/Cred.	% RP s/O
N 60937.030101.151.		0,00	0,00	8.571,62	0,00	0,00	0,00	0,00	0,00	8.571,62	100,00	0,00
Obras de urbanización UE-VM-5 Huerto Vicario			8.571,62	0,00	0,00	0,00	0,00	0,00	0,00	8.571,62	0,00	0,00
N 60938.030101.151.		0,00	0,00	116.450,00	0,00	0,00	0,00	0,00	0,00	116.450,00	100,00	0,00
Obras de urbanización UE-B-15			116.450,00	0,00	0,00	0,00	0,00	0,00	0,00	116.450,00	0,00	0,00
N 60939.030101.151.		0,00	0,00	13.600,00	0,00	0,00	0,00	0,00	0,00	13.600,00	100,00	0,00
Obras de urbanización UE-VM-31			13.600,00	0,00	0,00	0,00	0,00	0,00	0,00	13.600,00	0,00	0,00
N 60940.030101.151.		0,00	0,00	29.386,33	0,00	0,00	0,00	0,00	0,00	29.386,33	100,00	0,00
Obras de urbanización UE.L-2			29.386,33	0,00	0,00	0,00	0,00	0,00	0,00	29.386,33	0,00	0,00
N 60941.030101.151.		0,00	0,00	119.558,69	0,00	0,00	0,00	0,00	0,00	119.558,69	100,00	0,00
Obras de urbanización UE-3 SUP.VM-8			119.558,69	0,00	0,00	0,00	0,00	0,00	0,00	119.558,69	0,00	0,00
N 60942.030101.151.		0,00	0,00	50.945,08	0,00	0,00	0,00	0,00	0,00	50.945,08	100,00	0,00
Obras de urbanización UE-VM-36			50.945,08	0,00	0,00	0,00	0,00	0,00	0,00	50.945,08	0,00	0,00
N 60943.030101.151.		0,00	0,00	140.447,67	0,00	0,00	0,00	0,00	0,00	140.447,67	100,00	0,00
Obras de urbanización UE-VM-18.2			140.447,67	0,00	0,00	0,00	0,00	0,00	0,00	140.447,67	0,00	0,00
Total Económico 609 :		50.200,00	0,00	1.606.414,44	318.882,53	318.882,53	61.425,28	61.425,28	61.425,28	843.225,87	52,49	3,82
			1.556.214,44	444.306,04	0,00	257.457,25	0,00	0,00	0,00	1.544.989,16	19,85	100,00
Total Art. 60 :		444.200,00	19.761,60	3.244.325,89	318.882,53	318.882,53	61.425,28	61.425,28	61.425,28	1.874.737,67	57,79	1,89
			2.780.364,29	1.050.705,69	0,00	257.457,25	0,00	0,00	0,00	3.182.900,61	9,83	100,00
N 61900.070101.1532.		50.000,00	0,00	50.000,00	0,00	0,00	0,00	0,00	0,00	0,00	0,00	0,00
Mobiliario Urbano			0,00	50.000,00	0,00	0,00	0,00	0,00	0,00	50.000,00	0,00	0,00
N 61900.070101.452.		0,00	0,00	564.795,12	0,00	0,00	0,00	0,00	0,00	564.795,12	100,00	0,00
Programas actuaciones financiados con mejora 2007			564.795,12	0,00	0,00	0,00	0,00	0,00	0,00	564.795,12	0,00	0,00
N 61900.070201.1532.		100,00	0,00	100,00	0,00	0,00	0,00	0,00	0,00	0,00	0,00	0,00
Señales de tráfico movilidad y aparcam.vía pública			0,00	100,00	0,00	0,00	0,00	0,00	0,00	100,00	0,00	0,00
N 61900.130302.17211.		300.000,00	0,00	359.537,04	0,00	0,00	0,00	0,00	0,00	6.754,42	1,88	0,00
Actuaciones de mejoras en Playas			59.537,04	352.782,62	0,00	0,00	0,00	0,00	0,00	359.537,04	0,00	0,00
N 61900.140301.4313.		0,00	0,00	826,15	0,00	0,00	0,00	0,00	0,00	826,15	100,00	0,00
Infraest.para mejora y moderniz.comercio ambulante			826,15	0,00	0,00	0,00	0,00	0,00	0,00	826,15	0,00	0,00
N 61901.070101.151.		0,00	0,00	421,71	0,00	0,00	0,00	0,00	0,00	421,71	100,00	0,00
Construcción y mejora rotonda Chilches con N-340			421,71	0,00	0,00	0,00	0,00	0,00	0,00	421,71	0,00	0,00
N 61901.070101.160.		0,00	0,00	100,00	0,00	0,00	0,00	0,00	0,00	100,00	100,00	0,00
Red de pluviales en Avda.Estación y C/Laureano C.			100,00	0,00	0,00	0,00	0,00	0,00	0,00	100,00	0,00	0,00

Ayuntamiento de Vélez Málaga - 2022

Estado de Situación del Presupuesto de Gastos 31/03/2022

R	C. Económ. C. Org. C.Prog. Espec	Inicial	Modificac.	Actual	A	D	O	P	RP	Saldo	%	%O s/Cred.
	PARTIDA		Inc.Reman.	RC Pend.+ N D	A Pendiente	D Pendiente	O Pendiente	P Pendiente	Reintegros	Remanente	%D s/Cred.	% RP s/O
N 61901.120401.1621.		1.000,00	0,00	1.000,00	0,00	0,00	0,00	0,00	0,00	0,00	0,00	0,00
Soterramiento de contenedores ámbito del PEPRI			0,00	1.000,00	0,00	0,00	0,00	0,00	0,00	1.000,00	0,00	0,00
N 61902.070101.151.		0,00	0,00	200,32	0,00	0,00	0,00	0,00	0,00	200,32	100,00	0,00
Mejora medio ambiental entorno Torre de Chilches			200,32	0,00	0,00	0,00	0,00	0,00	0,00	200,32	0,00	0,00
N 61902.070101.1532.		0,00	0,00	212,63	0,00	0,00	0,00	0,00	0,00	212,63	100,00	0,00
Mejora accesib./La Carrera,2ºF.Ps.Nuevo y Magdale			212,63	0,00	0,00	0,00	0,00	0,00	0,00	212,63	0,00	0,00
N 61902.070101.160.		0,00	0,00	30.000,00	29.989,85	29.989,85	0,00	0,00	0,00	10,15	0,03	0,00
Obras canalizado y aguas residuales Los Toscanos			30.000,00	0,00	0,00	29.989,85	0,00	0,00	0,00	30.000,00	99,97	0,00
N 61902.070101.165.		10.000,00	0,00	49.274,77	0,00	0,00	0,00	0,00	0,00	39.274,77	79,71	0,00
Diversas obras de infraestructura en alumbrado			39.274,77	10.000,00	0,00	0,00	0,00	0,00	0,00	49.274,77	0,00	0,00
N 61902.120301.171.		0,00	0,00	1.095,69	0,00	0,00	0,00	0,00	0,00	1.095,69	100,00	0,00
Actuac.mejora Parques y Jardines (Plan Provincial)			1.095,69	0,00	0,00	0,00	0,00	0,00	0,00	1.095,69	0,00	0,00
N 61902.130302.17211.		0,00	0,00	1.100,01	0,00	0,00	0,00	0,00	0,00	1.100,01	100,00	0,00
Actuaciones en salidas de colectores Playas T.M.			1.100,01	0,00	0,00	0,00	0,00	0,00	0,00	1.100,01	0,00	0,00
N 61903.070101.1532.		0,00	0,00	18.719,97	0,00	0,00	0,00	0,00	0,00	18.719,97	100,00	0,00
PPOS 2012			18.719,97	0,00	0,00	0,00	0,00	0,00	0,00	18.719,97	0,00	0,00
N 61903.070101.160.		417.555,73	0,00	417.555,73	0,00	0,00	0,00	0,00	0,00	0,00	0,00	0,00
2ª Fase saneamiento Cajíz-Los Puertas			0,00	417.555,73	0,00	0,00	0,00	0,00	0,00	417.555,73	0,00	0,00
N 61903.070101.165.		33.700,00	0,00	33.700,00	0,00	0,00	0,00	0,00	0,00	0,00	0,00	0,00
Mejoras de alumbrado en Benajarafe Alto			0,00	33.700,00	0,00	0,00	0,00	0,00	0,00	33.700,00	0,00	0,00
N 61903.120301.171.2021001		0,00	0,00	0,00	255.895,70	255.895,70	40.504,67	40.504,67	40.504,67	-255.895,70	0,00	0,00
PFEA 05-21 "Obra mejora zonas verdes y parc. VM"			0,00	0,00	0,00	215.391,03	0,00	0,00	0,00	-40.504,67	0,00	100,00
N 61903.120501.454.		90.000,00	0,00	90.009,11	0,00	0,00	0,00	0,00	0,00	9,11	0,01	0,00
Inversiones en Caminos rurales			9,11	90.000,00	0,00	0,00	0,00	0,00	0,00	90.009,11	0,00	0,00
N 61903.130302.17211.		0,00	0,00	7.658,26	0,00	0,00	0,00	0,00	0,00	7.658,26	100,00	0,00
Adquisición de pasarelas y hamacas adaptadas			7.658,26	0,00	0,00	0,00	0,00	0,00	0,00	7.658,26	0,00	0,00
N 61904.070101.151.		0,00	0,00	273,33	0,00	0,00	0,00	0,00	0,00	273,33	100,00	0,00
Acond.zonas lib res para inst.parques infantiles			273,33	0,00	0,00	0,00	0,00	0,00	0,00	273,33	0,00	0,00
N 61904.070101.1532.		0,00	0,00	350,82	0,00	0,00	0,00	0,00	0,00	350,82	100,00	0,00
Mano de Obra PFEA 2009			350,82	0,00	0,00	0,00	0,00	0,00	0,00	350,82	0,00	0,00
N 61904.070101.160.		192.030,62	0,00	192.030,62	0,00	0,00	0,00	0,00	0,00	0,00	0,00	0,00
Estación depuradora aguas residuales Bda.Los Ibero			0,00	192.030,62	0,00	0,00	0,00	0,00	0,00	192.030,62	0,00	0,00
N 61904.070101.165.		10.800,00	0,00	10.800,00	0,00	0,00	0,00	0,00	0,00	0,00	0,00	0,00
Mejora alumbrado Cajíz, desde Pza.hasta C.Fútbol			0,00	10.800,00	0,00	0,00	0,00	0,00	0,00	10.800,00	0,00	0,00

Ayuntamiento de Vélez Málaga - 2022

Estado de Situación del Presupuesto de Gastos 31/03/2022

R	C. Económ. C. Org. C.Prog. Espec	Inicial	Modificac.	Actual	A	D	O	P	RP	Saldo	%	%O s/Cred.
	PARTIDA		Inc.Reman.	RC Pend.+ N D	A Pendiente	D Pendiente	O Pendiente	P Pendiente	Reintegros	Remanente	%D s/Cred.	% RP s/O
N 61904.120501.454.		12.000,00	0,00	12.000,00	0,00	0,00	0,00	0,00	0,00	0,00	0,00	0,00
Arreglo de carril en Almayate			0,00	12.000,00	0,00	0,00	0,00	0,00	0,00	12.000,00	0,00	0,00
N 61905.070101.151.		0,00	0,00	46.458,15	0,00	0,00	0,00	0,00	0,00	46.458,15	100,00	0,00
Plan Director Fortaleza			46.458,15	0,00	0,00	0,00	0,00	0,00	0,00	46.458,15	0,00	0,00
N 61905.070101.1532.		0,00	0,00	11.262,44	0,00	0,00	0,00	0,00	0,00	11.262,44	100,00	0,00
PPOS 2013			11.262,44	0,00	0,00	0,00	0,00	0,00	0,00	11.262,44	0,00	0,00
N 61905.070101.160.		250.000,00	0,00	250.000,00	0,00	0,00	0,00	0,00	0,00	0,00	0,00	0,00
Estación depuradora aguas residuales Triana			0,00	250.000,00	0,00	0,00	0,00	0,00	0,00	250.000,00	0,00	0,00
N 61906.060101.1532.		50.000,00	0,00	100.000,00	0,00	0,00	0,00	0,00	0,00	50.000,00	50,00	0,00
Presupuestos participativos			50.000,00	50.000,00	0,00	0,00	0,00	0,00	0,00	100.000,00	0,00	0,00
N 61906.070101.151.		0,00	0,00	148,81	0,00	0,00	0,00	0,00	0,00	148,81	100,00	0,00
Mejora accesib.en C/L Carrera, 1ª Fase en V.M.			148,81	0,00	0,00	0,00	0,00	0,00	0,00	148,81	0,00	0,00
N 61906.070101.1532.		0,00	0,00	3.917,02	0,00	0,00	0,00	0,00	0,00	3.917,02	100,00	0,00
PFEA 2007			3.917,02	0,00	0,00	0,00	0,00	0,00	0,00	3.917,02	0,00	0,00
N 61906.070101.165.		165.000,00	0,00	165.000,00	0,00	0,00	0,00	0,00	0,00	0,00	0,00	0,00
Obras de alumbrados Avda.Andalucía entrada Este			0,00	165.000,00	0,00	0,00	0,00	0,00	0,00	165.000,00	0,00	0,00
N 61906.120501.454.		0,00	0,00	244.091,83	0,00	0,00	0,00	0,00	0,00	244.091,83	100,00	0,00
Mejora camino rural en Paraje de Cabrillas			244.091,83	0,00	0,00	0,00	0,00	0,00	0,00	244.091,83	0,00	0,00
N 61907.070101.1532.		0,00	0,00	372,96	0,00	0,00	0,00	0,00	0,00	372,96	100,00	0,00
Acondicionamiento y mejoras en vías públicas			372,96	0,00	0,00	0,00	0,00	0,00	0,00	372,96	0,00	0,00
N 61908.070101.1532.		0,00	0,00	39.720,01	0,00	0,00	0,00	0,00	0,00	39.720,01	100,00	0,00
Reurb.Avda.Andalucía tramo C/Princesa a Azucarera			39.720,01	0,00	0,00	0,00	0,00	0,00	0,00	39.720,01	0,00	0,00
N 61909.070101.1532.		0,00	0,00	849,99	0,00	0,00	0,00	0,00	0,00	849,99	100,00	0,00
Proyecto renov.pavimentos y servicios Urb.Cañavera			849,99	0,00	0,00	0,00	0,00	0,00	0,00	849,99	0,00	0,00
N 61909.070101.165.		0,00	0,00	8.615,81	0,00	0,00	0,00	0,00	0,00	8.615,81	100,00	0,00
Renovación de luminarias Parque Andalucía			8.615,81	0,00	0,00	0,00	0,00	0,00	0,00	8.615,81	0,00	0,00
N 61910.070101.1532.		1.000.000,00	0,00	1.000.000,00	0,00	0,00	0,00	0,00	0,00	0,00	0,00	0,00
Poyecto Urbanización Camino de Torrox I SUP-VM-13			0,00	1.000.000,00	0,00	0,00	0,00	0,00	0,00	1.000.000,00	0,00	0,00
N 61910.070101.165.		0,00	0,00	37.563,92	0,00	0,00	0,00	0,00	0,00	37.563,92	100,00	0,00
Sustitución lámparas y proyectores C/Fortaleza Alt			37.563,92	0,00	0,00	0,00	0,00	0,00	0,00	37.563,92	0,00	0,00
N 61911.070101.1532.		210.491,96	0,00	210.491,96	0,00	0,00	0,00	0,00	0,00	0,00	0,00	0,00
Reurbanización calle Frco.Jimenez Puertas Vélez-Má			0,00	210.491,96	0,00	0,00	0,00	0,00	0,00	210.491,96	0,00	0,00
N 61911.070101.165.		0,00	0,00	11.686,57	0,00	0,00	0,00	0,00	0,00	11.686,57	100,00	0,00
Renovación luminarias Polid.Fdo.Ruiz Hierro			11.686,57	0,00	0,00	0,00	0,00	0,00	0,00	11.686,57	0,00	0,00

Ayuntamiento de Vélez Málaga - 2022

Estado de Situación del Presupuesto de Gastos 31/03/2022

R	C. Económ. C. Org. C.Prog. Espec	Inicial	Modificac.	Actual	A	D	O	P	RP	Saldo	%	%O s/Cred.
	PARTIDA		Inc.Reman.	RC Pend.+ N D	A Pendiente	D Pendiente	O Pendiente	P Pendiente	Reintegros	Remanente	%D s/Cred.	% RP s/O
N 61911.120301.171.		380.000,00	0,00	380.137,33	0,00	0,00	0,00	0,00	0,00	137,33	0,04	0,00
	Actuaciones para mejora en Parques y Jardines		137,33	380.000,00	0,00	0,00	0,00	0,00	0,00	380.137,33	0,00	0,00
N 61912.070101.1532.		0,00	0,00	3.253,80	0,00	0,00	0,00	0,00	0,00	3.253,80	100,00	0,00
	Obras adacent.y ornament.rotondas entrada Vélez-Má		3.253,80	0,00	0,00	0,00	0,00	0,00	0,00	3.253,80	0,00	0,00
N 61912.070101.165.		0,00	0,00	15.287,75	0,00	0,00	0,00	0,00	0,00	15.287,75	100,00	0,00
	Renovación de luminarias Parque María Zambrano		15.287,75	0,00	0,00	0,00	0,00	0,00	0,00	15.287,75	0,00	0,00
N 61912.120301.171.		0,00	0,00	31.847,35	0,00	0,00	0,00	0,00	0,00	31.847,35	100,00	0,00
	Actuaciones mejora en Parques y Jardines (f.e.a.)		31.847,35	0,00	0,00	0,00	0,00	0,00	0,00	31.847,35	0,00	0,00
N 61913.070101.1532.		24.000,00	0,00	26.941,88	0,00	0,00	0,00	0,00	0,00	2.941,88	10,92	0,00
	Señales de tráfico y obras de la vía pública		2.941,88	24.000,00	0,00	0,00	0,00	0,00	0,00	26.941,88	0,00	0,00
N 61913.070101.165.		0,00	0,00	19.661,53	0,00	0,00	0,00	0,00	0,00	19.661,53	100,00	0,00
	Complejo deportivo exterior Piscina Cubierta		19.661,53	0,00	0,00	0,00	0,00	0,00	0,00	19.661,53	0,00	0,00
N 61914.070101.1532.		0,00	0,00	13.759,47	0,00	0,00	0,00	0,00	0,00	13.759,47	100,00	0,00
	PPOS 2009		13.759,47	0,00	0,00	0,00	0,00	0,00	0,00	13.759,47	0,00	0,00
N 61914.070101.165.		0,00	0,00	20.328,00	0,00	0,00	0,00	0,00	0,00	20.328,00	100,00	0,00
	Renovación de luminarias campo Fútbol V.Téllez		20.328,00	0,00	0,00	0,00	0,00	0,00	0,00	20.328,00	0,00	0,00
N 61915.070101.1532.		7.200,00	0,00	7.200,00	0,00	0,00	0,00	0,00	0,00	0,00	0,00	0,00
	Actuaciones diversas mejora entorno B.Capuchinos		0,00	7.200,00	0,00	0,00	0,00	0,00	0,00	7.200,00	0,00	0,00
N 61915.070101.165.		0,00	0,00	41.923,81	0,00	0,00	0,00	0,00	0,00	41.923,81	100,00	0,00
	Renovación luminarias públicas exterior Benajarafe		41.923,81	0,00	0,00	0,00	0,00	0,00	0,00	41.923,81	0,00	0,00
N 61915.070101.454.		0,00	0,00	45.102,46	0,00	0,00	0,00	0,00	0,00	45.102,46	100,00	0,00
	Acondic.Cnos.rurales: Las Chozas y La Dehesa		45.102,46	0,00	0,00	0,00	0,00	0,00	0,00	45.102,46	0,00	0,00
N 61916.070101.151.		0,00	0,00	81.449,57	0,00	0,00	0,00	0,00	0,00	81.449,57	100,00	0,00
	Centro Comercial Abierto		81.449,57	0,00	0,00	0,00	0,00	0,00	0,00	81.449,57	0,00	0,00
N 61916.070101.1532.		0,00	0,00	346,08	0,00	0,00	0,00	0,00	0,00	346,08	100,00	0,00
	Carretera de Valle-Niza (paralela arroyo Marín)		346,08	0,00	0,00	0,00	0,00	0,00	0,00	346,08	0,00	0,00
N 61916.070101.165.		0,00	0,00	20.948,84	0,00	0,00	0,00	0,00	0,00	20.948,84	100,00	0,00
	Renovación luminarias públicas exterior Almayate		20.948,84	0,00	0,00	0,00	0,00	0,00	0,00	20.948,84	0,00	0,00
N 61916.120301.171.		421,05	0,00	421,05	0,00	0,00	0,00	0,00	0,00	0,00	0,00	0,00
	Instalaciones de Parques en Tenencias		0,00	421,05	0,00	0,00	0,00	0,00	0,00	421,05	0,00	0,00
N 61916.120501.454.		0,00	0,00	30.594,73	0,00	0,00	0,00	0,00	0,00	30.594,73	100,00	0,00
	Acondicionamiento caminos rurales		30.594,73	0,00	0,00	0,00	0,00	0,00	0,00	30.594,73	0,00	0,00
N 61917.070101.1532.		0,00	0,00	281,43	0,00	0,00	0,00	0,00	0,00	281,43	100,00	0,00
	Adecuación y mejora acceso núcleo Zorrillas		281,43	0,00	0,00	0,00	0,00	0,00	0,00	281,43	0,00	0,00

Ayuntamiento de Vélez Málaga - 2022

Estado de Situación del Presupuesto de Gastos 31/03/2022

R	C. Económ. C. Org. C.Prog. Espec	Inicial	Modificac.	Actual	A	D	O	P	RP	Saldo	%	%O s/Cred.
	PARTIDA		Inc.Reman.	RC Pend.+ N D	A Pendiente	D Pendiente	O Pendiente	P Pendiente	Reintegros	Remanente	%D s/Cred.	% RP s/O
N 61917.070101.165.		0,00	0,00	22.887,62	0,00	0,00	0,00	0,00	0,00	22.887,62	100,00	0,00
Renovación luminarias públicas exterior Chilches			22.887,62	0,00	0,00	0,00	0,00	0,00	0,00	22.887,62	0,00	0,00
N 61917.120301.171.		0,00	0,00	350.000,00	0,00	0,00	0,00	0,00	0,00	0,00	0,00	0,00
Remodel.integral parterres en Av.Andalucía T.M.			350.000,00	350.000,00	0,00	0,00	0,00	0,00	0,00	350.000,00	0,00	0,00
N 61917.120501.454.2021001		0,00	0,00	0,00	181.099,10	181.099,10	12.621,34	12.621,34	12.621,34	-181.099,10	0,00	0,00
PFEA 07-21 "Obra mejora infraest. rurales VM"			0,00	0,00	0,00	168.477,76	0,00	0,00	0,00	-12.621,34	0,00	100,00
N 61918.070101.1532.		0,00	0,00	2,19	0,00	0,00	0,00	0,00	0,00	2,19	100,00	0,00
PFEA 06-14:Obras renovación de pav.urbanos VM			2,19	0,00	0,00	0,00	0,00	0,00	0,00	2,19	0,00	0,00
N 61918.120301.171.		200.000,00	0,00	200.000,00	0,00	0,00	0,00	0,00	0,00	0,00	0,00	0,00
Actuaciones mejora y remodel.Parque Miguel Hernand			0,00	200.000,00	0,00	0,00	0,00	0,00	0,00	200.000,00	0,00	0,00
N 61919.070101.1532.		50.000,00	0,00	50.000,00	0,00	0,00	0,00	0,00	0,00	0,00	0,00	0,00
Actuaciones diversas mejora entorno B.Zona Norte			0,00	50.000,00	0,00	0,00	0,00	0,00	0,00	50.000,00	0,00	0,00
N 61919.120301.171.		0,00	0,00	55.849,90	0,00	0,00	0,00	0,00	0,00	7.451,11	13,34	0,00
Creación zona esparc.y recreativa Parque C/Frco Mer			55.849,90	48.398,79	0,00	0,00	0,00	0,00	0,00	55.849,90	0,00	0,00
N 61920.070101.1532.		50.000,00	0,00	50.000,00	0,00	0,00	0,00	0,00	0,00	0,00	0,00	0,00
Actuaciones diversas mejora entorno B.Zona Sur			0,00	50.000,00	0,00	0,00	0,00	0,00	0,00	50.000,00	0,00	0,00
N 61920.120301.171.		0,00	0,00	486.752,99	0,00	0,00	0,00	0,00	0,00	0,00	0,00	0,00
Senda Litoral Tramo II Arroyo Chilches-Cañada Cno.			486.752,99	486.752,99	0,00	0,00	0,00	0,00	0,00	486.752,99	0,00	0,00
N 61921.070101.151.		0,00	0,00	12,62	0,00	0,00	0,00	0,00	0,00	12,62	100,00	0,00
Renovación red alcantarillado de C/Levante T.M.			12,62	0,00	0,00	0,00	0,00	0,00	0,00	12,62	0,00	0,00
N 61921.070101.1532.		50.000,00	0,00	50.000,00	0,00	0,00	0,00	0,00	0,00	0,00	0,00	0,00
Actuaciones diversas mejora entorno B.Los Olivos			0,00	50.000,00	0,00	0,00	0,00	0,00	0,00	50.000,00	0,00	0,00
N 61921.070101.165.		0,00	0,00	20.497,40	0,00	0,00	0,00	0,00	0,00	20.497,40	100,00	0,00
Renovación luminarias públicas exterior C/Aceitune			20.497,40	0,00	0,00	0,00	0,00	0,00	0,00	20.497,40	0,00	0,00
N 61921.120301.171.		0,00	0,00	493.997,87	0,00	0,00	0,00	0,00	0,00	0,00	0,00	0,00
Senda Litoral Tramo III Cañada Chilches-A.Pataseca			493.997,87	493.997,87	0,00	0,00	0,00	0,00	0,00	493.997,87	0,00	0,00
N 61922.070101.1532.		60.000,00	0,00	84.774,69	0,00	0,00	0,00	0,00	0,00	24.774,69	29,22	0,00
Obras de emergencia en la vía pública			24.774,69	60.000,00	0,00	0,00	0,00	0,00	0,00	84.774,69	0,00	0,00
N 61922.070101.165.		0,00	0,00	21.161,02	0,00	0,00	0,00	0,00	0,00	21.161,02	100,00	0,00
Renovación luminarias públicas exterior Cno.Málaga			21.161,02	0,00	0,00	0,00	0,00	0,00	0,00	21.161,02	0,00	0,00
N 61922.120301.171.		0,00	0,00	220.559,05	0,00	0,00	0,00	0,00	0,00	0,00	0,00	0,00
Senda Litoral Tramo IV Arr.Patasecas-a.Adelfas			220.559,05	220.559,05	0,00	0,00	0,00	0,00	0,00	220.559,05	0,00	0,00
N 61923.070101.1532.		0,00	0,00	0,39	0,00	0,00	0,00	0,00	0,00	0,39	100,00	0,00
Obra emergencia "Estabilización N-340, tramo Mezqu			0,39	0,00	0,00	0,00	0,00	0,00	0,00	0,39	0,00	0,00

Ayuntamiento de Vélez Málaga - 2022

Estado de Situación del Presupuesto de Gastos 31/03/2022

R	C. Económ. C. Org. C.Prog. Espec	Inicial	Modificac.	Actual	A	D	O	P	RP	Saldo	%	%O s/Cred.
	PARTIDA		Inc.Reman.	RC Pend.+ N D	A Pendiente	D Pendiente	O Pendiente	P Pendiente	Reintegros	Remanente	%D s/Cred.	% RP s/O
N 61923.070101.165.	Ahorro energético.Alumb.Pco.exterior de Vélez-Mála	0,00	0,00	423.603,17	0,00	0,00	0,00	0,00	0,00	423.603,17	100,00	0,00
			423.603,17	0,00	0,00	0,00	0,00	0,00	0,00	423.603,17	0,00	0,00
N 61924.070101.1532.	Acond.y mejora vías pcas.e infraest.ámbito PEPRI	79.978,33	0,00	79.978,33	0,00	0,00	0,00	0,00	0,00	0,00	0,00	0,00
			0,00	79.978,33	0,00	0,00	0,00	0,00	0,00	79.978,33	0,00	0,00
N 61924.070101.165.	Renovación luminarias públicas exterior Zona Norte	0,00	0,00	423.519,40	0,00	0,00	0,00	0,00	0,00	423.519,40	100,00	0,00
			423.519,40	0,00	0,00	0,00	0,00	0,00	0,00	423.519,40	0,00	0,00
N 61925.070101.1532.	Reurbanización de la Puerta de Antequera	0,00	0,00	267.947,05	0,00	0,00	0,00	0,00	0,00	0,00	0,00	0,00
			267.947,05	267.947,05	0,00	0,00	0,00	0,00	0,00	267.947,05	0,00	0,00
N 61925.070101.165.	Compleo deportivo Piscina Cubierta	0,00	0,00	158.780,44	0,00	0,00	0,00	0,00	0,00	158.780,44	100,00	0,00
			158.780,44	0,00	0,00	0,00	0,00	0,00	0,00	158.780,44	0,00	0,00
N 61926.070101.1532.	Actuac.divers.mejora entorn.A.S.Sebast,Gloria,Vill	40.000,00	0,00	40.000,00	0,00	0,00	0,00	0,00	0,00	0,00	0,00	0,00
			0,00	40.000,00	0,00	0,00	0,00	0,00	0,00	40.000,00	0,00	0,00
N 61927.070101.1532.	Acondic.y mejora de vías públicas e infraestructur	330.000,00	0,00	587.870,13	41.298,71	41.298,71	0,00	0,00	0,00	133.427,45	22,70	0,00
			257.870,13	413.143,97	0,00	41.298,71	0,00	0,00	0,00	587.870,13	7,03	0,00
N 61928.070101.1532.	Renov.paviment.uso peatonal C/S.José Torre del Mar	0,00	0,00	105,54	0,00	0,00	0,00	0,00	0,00	105,54	100,00	0,00
			105,54	0,00	0,00	0,00	0,00	0,00	0,00	105,54	0,00	0,00
N 61928.070101.165.	Mejora de entrada y luminarias de Caleta	20.000,00	0,00	20.000,00	0,00	0,00	0,00	0,00	0,00	0,00	0,00	0,00
			0,00	20.000,00	0,00	0,00	0,00	0,00	0,00	20.000,00	0,00	0,00
N 61929.070101.1532.	Obras adecuac.rotonda intersec.ctra.Loja ctra.7205	35.000,00	0,00	35.000,00	0,00	0,00	0,00	0,00	0,00	0,00	0,00	0,00
			0,00	35.000,00	0,00	0,00	0,00	0,00	0,00	35.000,00	0,00	0,00
N 61930.070101.1532.	Repar.y reg.berma N-340A entre Mezquitilla y Lagos	0,00	0,00	8,28	0,00	0,00	0,00	0,00	0,00	8,28	100,00	0,00
			8,28	0,00	0,00	0,00	0,00	0,00	0,00	8,28	0,00	0,00
N 61931.070101.1532.	Obras adecuac.rotonda acceso Oeste munic por N 340	35.000,00	0,00	35.000,00	0,00	0,00	0,00	0,00	0,00	0,00	0,00	0,00
			0,00	35.000,00	0,00	0,00	0,00	0,00	0,00	35.000,00	0,00	0,00
N 61932.070101.1532.	Reurbanización C/ Raimundo Codesal	0,00	0,00	14.053,15	0,00	0,00	0,00	0,00	0,00	14.053,15	100,00	0,00
			14.053,15	0,00	0,00	0,00	0,00	0,00	0,00	14.053,15	0,00	0,00
N 61933.070101.1532.	Obras restauración de las fuentes en la Villa	50.000,00	0,00	50.000,00	0,00	0,00	0,00	0,00	0,00	0,00	0,00	0,00
			0,00	50.000,00	0,00	0,00	0,00	0,00	0,00	50.000,00	0,00	0,00
N 61934.070101.1532.	Reurbanización Plaza de la Iglesia en Almayate	80.000,00	0,00	80.000,00	0,00	0,00	0,00	0,00	0,00	0,00	0,00	0,00
			0,00	80.000,00	0,00	0,00	0,00	0,00	0,00	80.000,00	0,00	0,00
N 61935.070101.1532.	Mejora de acerado en C/Baeza y otras en Vélez-Mála	0,00	0,00	3,44	0,00	0,00	0,00	0,00	0,00	3,44	100,00	0,00
			3,44	0,00	0,00	0,00	0,00	0,00	0,00	3,44	0,00	0,00
N 61936.070101.1532.	Mejora de acerado y serv.C/Capuchinos y Hospitalic	0,00	0,00	45,18	0,00	0,00	0,00	0,00	0,00	45,18	100,00	0,00
			45,18	0,00	0,00	0,00	0,00	0,00	0,00	45,18	0,00	0,00

Ayuntamiento de Vélez Málaga - 2022

Estado de Situación del Presupuesto de Gastos 31/03/2022

R	C. Económ. C. Org. C.Prog. Espec	Inicial	Modificac.	Actual	A	D	O	P	RP	Saldo	%	%O s/Cred.
	PARTIDA		Inc.Reman.	RC Pend.+ N D	A Pendiente	D Pendiente	O Pendiente	P Pendiente	Reintegros	Remanente	%D s/Cred.	% RP s/O
N 61937.070101.1532.		0,00	0,00	554,71	0,00	0,00	0,00	0,00	0,00	554,71	100,00	0,00
Mejora infraest.viaria de Urb.Molino Velasco V.M.			554,71	0,00	0,00	0,00	0,00	0,00	0,00	554,71	0,00	0,00
N 61938.070101.1532.		0,00	0,00	6,51	0,00	0,00	0,00	0,00	0,00	6,51	100,00	0,00
Reurbanización de la Calle Pancho López en Vélez-M			6,51	0,00	0,00	0,00	0,00	0,00	0,00	6,51	0,00	0,00
N 61939.070101.1532.		0,00	0,00	0,81	0,00	0,00	0,00	0,00	0,00	0,81	100,00	0,00
PFEA 2010: Gastos de Materiales			0,81	0,00	0,00	0,00	0,00	0,00	0,00	0,81	0,00	0,00
N 61940.070101.1532.		569.368,95	0,00	569.368,95	0,00	0,00	0,00	0,00	0,00	0,00	0,00	0,00
Reurb.Calles Nueva,Patrón Veneno y Federico Díez			0,00	569.368,95	0,00	0,00	0,00	0,00	0,00	569.368,95	0,00	0,00
N 61941.070101.151.		0,00	0,00	12.774,36	0,00	0,00	0,00	0,00	0,00	12.774,36	100,00	0,00
Planes Provinciales Obras y Servicios 2010			12.774,36	0,00	0,00	0,00	0,00	0,00	0,00	12.774,36	0,00	0,00
N 61941.070101.1532.		0,00	0,00	187,83	0,00	0,00	0,00	0,00	0,00	187,83	100,00	0,00
Obras urbanización Avda.Andalucía 2ª Fase T.M.			187,83	0,00	0,00	0,00	0,00	0,00	0,00	187,83	0,00	0,00
N 61942.070101.1532.		100,00	0,00	100,00	0,00	0,00	0,00	0,00	0,00	0,00	0,00	0,00
Reurbanización Calles Poniente y Jábega			0,00	100,00	0,00	0,00	0,00	0,00	0,00	100,00	0,00	0,00
N 61942.070101.454.		0,00	0,00	5.460,51	0,00	0,00	0,00	0,00	0,00	5.460,51	100,00	0,00
Planes Provinciales Obras y Servicios 2011			5.460,51	0,00	0,00	0,00	0,00	0,00	0,00	5.460,51	0,00	0,00
N 61943.070101.1532.		0,00	0,00	195,54	0,00	0,00	0,00	0,00	0,00	195,54	100,00	0,00
Acond.y mejora vías públicas e infraest.(f.e.a.)			195,54	0,00	0,00	0,00	0,00	0,00	0,00	195,54	0,00	0,00
N 61945.070101.1532.		150.000,00	0,00	150.474,79	0,00	0,00	0,00	0,00	0,00	474,79	0,32	0,00
Campaña de refuerzo de calzada			474,79	150.000,00	0,00	0,00	0,00	0,00	0,00	150.474,79	0,00	0,00
N 61946.070101.1532.		600.000,00	0,00	600.000,00	0,00	0,00	0,00	0,00	0,00	0,00	0,00	0,00
1ª Fase reurbanización calle Doctor Fleming			0,00	600.000,00	0,00	0,00	0,00	0,00	0,00	600.000,00	0,00	0,00
N 61947.070101.1532.		100,00	0,00	100,00	0,00	0,00	0,00	0,00	0,00	0,00	0,00	0,00
2ª Fase reurbanización calle Doctor Fleming			0,00	100,00	0,00	0,00	0,00	0,00	0,00	100,00	0,00	0,00
N 61948.070101.1532.		100,00	0,00	100,00	0,00	0,00	0,00	0,00	0,00	0,00	0,00	0,00
3ª Fase reurbanización calle Doctor Fleming			0,00	100,00	0,00	0,00	0,00	0,00	0,00	100,00	0,00	0,00
N 61949.070101.1532.		50.000,00	0,00	50.000,00	0,00	0,00	0,00	0,00	0,00	0,00	0,00	0,00
Obras mejora entrada Ps.Marítimo Torre del Mar			0,00	50.000,00	0,00	0,00	0,00	0,00	0,00	50.000,00	0,00	0,00
N 61950.070101.1532.		0,00	0,00	15.313,65	0,00	0,00	0,00	0,00	0,00	15.313,65	100,00	0,00
Paseo Marítimo de Torre del Mar			15.313,65	0,00	0,00	0,00	0,00	0,00	0,00	15.313,65	0,00	0,00
N 61951.070101.1532.		0,00	0,00	0,01	0,00	0,00	0,00	0,00	0,00	0,01	100,00	0,00
Reurbanización C/Acera Marina y entorno C/Saladero			0,01	0,00	0,00	0,00	0,00	0,00	0,00	0,01	0,00	0,00
N 61952.070101.1532.		0,00	0,00	0,01	0,00	0,00	0,00	0,00	0,00	0,01	100,00	0,00
Remod.intersec.ramal sur A-356 y rotonda Tomillar			0,01	0,00	0,00	0,00	0,00	0,00	0,00	0,01	0,00	0,00

Ayuntamiento de Vélez Málaga - 2022

Estado de Situación del Presupuesto de Gastos 31/03/2022

R	C. Económ. C. Org. C.Prog. Espec	Inicial	Modificac.	Actual	A	D	O	P	RP	Saldo	%	%O s/Cred.
	PARTIDA		Inc.Reman.	RC Pend.+ N D	A Pendiente	D Pendiente	O Pendiente	P Pendiente	Reintegros	Remanente	%D s/Cred.	% RP s/O
N 61953.070101.1532.		0,00	0,00	100,00	0,00	0,00	0,00	0,00	0,00	100,00	100,00	0,00
	Reurbanización Calle Francisco Jiménez Puertas		100,00	0,00	0,00	0,00	0,00	0,00	0,00	100,00	0,00	0,00
N 61954.070101.1532.		0,00	0,00	46.000,00	0,00	0,00	0,00	0,00	0,00	46.000,00	100,00	0,00
	Asfalto entorno Polideportivo Torre del Mar		46.000,00	0,00	0,00	0,00	0,00	0,00	0,00	46.000,00	0,00	0,00
N 61956.070101.1532.		0,00	0,00	11.061,53	0,00	0,00	0,00	0,00	0,00	11.061,53	100,00	0,00
	Reurbanización Plaza Jiménez Puerta		11.061,53	0,00	0,00	0,00	0,00	0,00	0,00	11.061,53	0,00	0,00
N 61958.070101.1532.		0,00	0,00	100,00	0,00	0,00	0,00	0,00	0,00	100,00	100,00	0,00
	Actuación en Calle Travesía del Río		100,00	0,00	0,00	0,00	0,00	0,00	0,00	100,00	0,00	0,00
N 61959.070101.1532.		0,00	0,00	100,00	0,00	0,00	0,00	0,00	0,00	100,00	100,00	0,00
	Reurbanización Calle Lope de Vega		100,00	0,00	0,00	0,00	0,00	0,00	0,00	100,00	0,00	0,00
N 61960.070101.1532.		0,00	0,00	100,00	0,00	0,00	0,00	0,00	0,00	100,00	100,00	0,00
	Reurbanización Avenida de la Estación		100,00	0,00	0,00	0,00	0,00	0,00	0,00	100,00	0,00	0,00
N 61961.070101.1532.		200.000,00	0,00	200.000,00	0,00	0,00	0,00	0,00	0,00	0,00	0,00	0,00
	Actuaciones en el entorno del Río Lagos		0,00	200.000,00	0,00	0,00	0,00	0,00	0,00	200.000,00	0,00	0,00
N 61962.070101.1532.		20.000,00	0,00	20.000,00	0,00	0,00	0,00	0,00	0,00	0,00	0,00	0,00
	Mano de obra PFEA		0,00	20.000,00	0,00	0,00	0,00	0,00	0,00	20.000,00	0,00	0,00
N 61964.070101.1532.		0,00	0,00	100.000,00	0,00	0,00	0,00	0,00	0,00	100.000,00	100,00	0,00
	Presupuesto participativo: mejora de calles		100.000,00	0,00	0,00	0,00	0,00	0,00	0,00	100.000,00	0,00	0,00
N 61965.060101.1532.		300.000,00	0,00	300.000,00	0,00	0,00	0,00	0,00	0,00	0,00	0,00	0,00
	Presupuestos participativos:mejora calles PEPRI		0,00	300.000,00	0,00	0,00	0,00	0,00	0,00	300.000,00	0,00	0,00
N 61965.070101.1532.		166.139,00	0,00	166.139,00	0,00	0,00	0,00	0,00	0,00	0,00	0,00	0,00
	1ª Fase reurbanización calle Real de Caleta de Vél		0,00	166.139,00	0,00	0,00	0,00	0,00	0,00	166.139,00	0,00	0,00
N 61965.070101.342.		0,00	0,00	970,27	0,00	0,00	0,00	0,00	0,00	970,27	100,00	0,00
	Reparación cerramietno Polid.Fdo.Ruiz Hierro		970,27	0,00	0,00	0,00	0,00	0,00	0,00	970,27	0,00	0,00
N 61966.070101.1532.		100,00	0,00	100,00	0,00	0,00	0,00	0,00	0,00	0,00	0,00	0,00
	2ª Fase reurbanización calle Real de Caleta de Vél		0,00	100,00	0,00	0,00	0,00	0,00	0,00	100,00	0,00	0,00
N 61967.070101.1532.		100,00	0,00	100,00	0,00	0,00	0,00	0,00	0,00	0,00	0,00	0,00
	3ª Fase reurbanización calle Real de Caleta de Vél		0,00	100,00	0,00	0,00	0,00	0,00	0,00	100,00	0,00	0,00
N 61968.070101.1532.		0,00	0,00	449,12	0,00	0,00	0,00	0,00	0,00	449,12	100,00	0,00
	Mejora infra.viaria,Mob.Urbano SUP CH-3 Y SUP CH-4		449,12	0,00	0,00	0,00	0,00	0,00	0,00	449,12	0,00	0,00
N 61969.070101.1532.		0,00	0,00	583,11	0,00	0,00	0,00	0,00	0,00	583,11	100,00	0,00
	Mejora del camino rural Los Zorretes 2ª Fase		583,11	0,00	0,00	0,00	0,00	0,00	0,00	583,11	0,00	0,00
N 61970.070101.1532.		0,00	0,00	444.150,10	0,00	0,00	0,00	0,00	0,00	444.150,10	100,00	0,00
	Aparc.pco.finca La Golondrina y remod.calles adyac		444.150,10	0,00	0,00	0,00	0,00	0,00	0,00	444.150,10	0,00	0,00

Ayuntamiento de Vélez Málaga - 2022

Estado de Situación del Presupuesto de Gastos 31/03/2022

R	C. Económ. C. Org. C.Prog. Espec	Inicial	Modificac.	Actual	A	D	O	P	RP	Saldo	%	%O s/Cred.
	PARTIDA		Inc.Reman.	RC Pend.+ N D	A Pendiente	D Pendiente	O Pendiente	P Pendiente	Reintegros	Remanente	%D s/Cred.	% RP s/O
N 61971.070101.1532.		0,00	0,00	7.049,52	0,00	0,00	0,00	0,00	0,00	7.049,52	100,00	0,00
PPOS 2008: Portería del Carmen, Callejón Los Moros			7.049,52	0,00	0,00	0,00	0,00	0,00	0,00	7.049,52	0,00	0,00
N 61973.070101.1532.		0,00	0,00	124,56	0,00	0,00	0,00	0,00	0,00	124,56	100,00	0,00
Terminación acerado calle Central de los Puertas			124,56	0,00	0,00	0,00	0,00	0,00	0,00	124,56	0,00	0,00
N 61974.070101.1532.		0,00	0,00	3.494,36	0,00	0,00	0,00	0,00	0,00	3.494,36	100,00	0,00
Urbanización zona baja de la UE VM-25			3.494,36	0,00	0,00	0,00	0,00	0,00	0,00	3.494,36	0,00	0,00
N 61975.070101.1532.		0,00	0,00	100,00	0,00	0,00	0,00	0,00	0,00	100,00	100,00	0,00
Acerado de Benjarafe y Chilches			100,00	0,00	0,00	0,00	0,00	0,00	0,00	100,00	0,00	0,00
N 61976.070101.1532.		0,00	0,00	100,00	0,00	0,00	0,00	0,00	0,00	100,00	100,00	0,00
Embovedamiento de cañada en Chilches			100,00	0,00	0,00	0,00	0,00	0,00	0,00	100,00	0,00	0,00
N 61977.070101.1532.		0,00	0,00	100,00	0,00	0,00	0,00	0,00	0,00	100,00	100,00	0,00
Acerado Valleniza			100,00	0,00	0,00	0,00	0,00	0,00	0,00	100,00	0,00	0,00
N 61978.070101.1532.		0,00	0,00	100,00	0,00	0,00	0,00	0,00	0,00	100,00	100,00	0,00
Urb.Calle Cristo Medinaceli de Vélez-Málaga			100,00	0,00	0,00	0,00	0,00	0,00	0,00	100,00	0,00	0,00
N 61979.070101.1532.		0,00	0,00	100,00	0,00	0,00	0,00	0,00	0,00	100,00	100,00	0,00
Reurb.Calle Francisco Jiménez Puertas en Vélez-Mál			100,00	0,00	0,00	0,00	0,00	0,00	0,00	100,00	0,00	0,00
N 61980.070101.1532.		0,00	0,00	100,00	0,00	0,00	0,00	0,00	0,00	100,00	100,00	0,00
Reurb.Calle Lope de Vega de Vélez-Málaga			100,00	0,00	0,00	0,00	0,00	0,00	0,00	100,00	0,00	0,00
N 61981.070101.1532.		0,00	0,00	40.000,00	0,00	0,00	0,00	0,00	0,00	40.000,00	100,00	0,00
Reurb.Plazoleta Central en Pueblo Nuevo Axarquía			40.000,00	0,00	0,00	0,00	0,00	0,00	0,00	40.000,00	0,00	0,00
N 61982.070101.1532.		0,00	0,00	100,00	0,00	0,00	0,00	0,00	0,00	100,00	100,00	0,00
Acond.Arroyo Los Arquillos travesía Benjarafe			100,00	0,00	0,00	0,00	0,00	0,00	0,00	100,00	0,00	0,00
N 61983.070101.1532.		0,00	0,00	25,27	0,00	0,00	0,00	0,00	0,00	25,27	100,00	0,00
Acond.y mejora Cno.Campiñuela entorno tejares			25,27	0,00	0,00	0,00	0,00	0,00	0,00	25,27	0,00	0,00
N 61984.070101.1532.		0,00	0,00	100,00	0,00	0,00	0,00	0,00	0,00	100,00	100,00	0,00
Acond.y mejora Cno.Enmedio cruce bajo Ctra.A-356			100,00	0,00	0,00	0,00	0,00	0,00	0,00	100,00	0,00	0,00
N 61985.070101.1532.		0,00	0,00	68,33	0,00	0,00	0,00	0,00	0,00	68,33	100,00	0,00
Mantenimiento y mejora Calle entrada de Caleta			68,33	0,00	0,00	0,00	0,00	0,00	0,00	68,33	0,00	0,00
N 61986.070101.1532.		0,00	0,00	980.311,04	888.070,01	888.070,01	200.558,75	168.730,10	168.730,10	11.068,31	1,13	20,46
Reurbanización Plaza de la Axarquía Torre del Mar			980.311,04	81.172,72	0,00	687.511,26	31.828,65	0,00	0,00	779.752,29	90,59	84,13
N 61987.070101.1532.		0,00	0,00	100,00	0,00	0,00	0,00	0,00	0,00	100,00	100,00	0,00
Peatonalización tramo norte en C/ Del Mar en T.M.			100,00	0,00	0,00	0,00	0,00	0,00	0,00	100,00	0,00	0,00
N 61988.070101.1532.		0,00	0,00	100,00	0,00	0,00	0,00	0,00	0,00	100,00	100,00	0,00
Peatonalización Pza.Las Carmelitas en V.M. 1ªFase			100,00	0,00	0,00	0,00	0,00	0,00	0,00	100,00	0,00	0,00

Ayuntamiento de Vélez Málaga - 2022

Estado de Situación del Presupuesto de Gastos 31/03/2022

R	C. Económ. C. Org. C.Prog. Espec	Inicial	Modificac.	Actual	A	D	O	P	RP	Saldo	%	%O s/Cred.
	PARTIDA		Inc.Reman.	RC Pend.+ N D	A Pendiente	D Pendiente	O Pendiente	P Pendiente	Reintegros	Remanente	%D s/Cred.	% RP s/O
N 61989.070101.1532.		0,00	0,00	543.639,92	0,00	0,00	0,00	0,00	0,00	0,00	0,00	0,00
Reurb.Calles Ancla, Caracola y Vela de T.M.			543.639,92	543.639,92	0,00	0,00	0,00	0,00	0,00	543.639,92	0,00	0,00
N 61990.070101.1532.		0,00	0,00	241.738,81	0,00	0,00	0,00	0,00	0,00	0,00	0,00	0,00
Reurb.C/Real de Caleta desde C.Boquerón-C/Miguel S			241.738,81	241.738,81	0,00	0,00	0,00	0,00	0,00	241.738,81	0,00	0,00
N 61991.070101.1532.		0,00	0,00	182.814,14	0,00	0,00	0,00	0,00	0,00	0,01	0,00	0,00
Reurb.C/Real de Caleta desde C/Miguel S.-t.m.Algar			182.814,14	182.814,13	0,00	0,00	0,00	0,00	0,00	182.814,14	0,00	0,00
Total Económico 619 :	6.340.285,64	0,00	13.728.692,44	1.396.353,37	1.396.353,37	253.684,76	221.856,11	221.856,11	2.939.105,51	21,41	1,85	
			7.388.406,80	9.393.233,56	0,00	1.142.668,61	31.828,65	0,00	0,00	13.475.007,68	10,17	87,45
Total Art. 61 :	6.340.285,64	0,00	13.728.692,44	1.396.353,37	1.396.353,37	253.684,76	221.856,11	221.856,11	2.939.105,51	21,41	1,85	
			7.388.406,80	9.393.233,56	0,00	1.142.668,61	31.828,65	0,00	0,00	13.475.007,68	10,17	87,45
N 62200.050302.132.		0,00	0,00	8.445,25	0,00	0,00	0,00	0,00	0,00	8.445,25	100,00	0,00
renovación de las instalaciones de Policía Local			8.445,25	0,00	0,00	0,00	0,00	0,00	0,00	8.445,25	0,00	0,00
N 62200.050302.321.		0,00	0,00	160.899,98	0,00	0,00	0,00	0,00	0,00	0,00	0,00	0,00
Instalación cubierta pista deportiva CEIP Andalucí			160.899,98	160.899,98	0,00	0,00	0,00	0,00	0,00	160.899,98	0,00	0,00
N 62200.050302.920.		0,00	0,00	100,00	0,00	0,00	0,00	0,00	0,00	100,00	100,00	0,00
Adquisición de inmueble para uso administrativo			100,00	0,00	0,00	0,00	0,00	0,00	0,00	100,00	0,00	0,00
N 62200.070101.231.		0,00	0,00	14.190,11	0,00	0,00	0,00	0,00	0,00	14.190,11	100,00	0,00
Construc.o adapt.edf.para personas con Alzheimer			14.190,11	0,00	0,00	0,00	0,00	0,00	0,00	14.190,11	0,00	0,00
N 62200.070101.333.		0,00	0,00	17.270,13	0,00	0,00	0,00	0,00	0,00	17.270,13	100,00	0,00
Museo de Arte Contemporaneo			17.270,13	0,00	0,00	0,00	0,00	0,00	0,00	17.270,13	0,00	0,00
N 62200.080301.231.		0,00	0,00	250.000,00	0,00	0,00	0,00	0,00	0,00	250.000,00	100,00	0,00
Nuevo Centro de Mayores en Vélez-Málaga			250.000,00	0,00	0,00	0,00	0,00	0,00	0,00	250.000,00	0,00	0,00
N 62200.090104.334.		0,00	0,00	27.361,95	0,00	0,00	0,00	0,00	0,00	27.361,95	100,00	0,00
Adquisición en Convento Claras			27.361,95	0,00	0,00	0,00	0,00	0,00	0,00	27.361,95	0,00	0,00
N 62200.120501.414.		50.000,00	0,00	50.000,00	0,00	0,00	0,00	0,00	0,00	0,00	0,00	0,00
Centro interpretación de la uva pasa en equip.mpal			0,00	50.000,00	0,00	0,00	0,00	0,00	0,00	50.000,00	0,00	0,00
N 62201.030101.432.		0,00	0,00	342,88	0,00	0,00	0,00	0,00	0,00	342,88	100,00	0,00
Edificios usos múltiples (Polg.Indust.La Pañoleta)			342,88	0,00	0,00	0,00	0,00	0,00	0,00	342,88	0,00	0,00
N 62201.050302.132.		0,00	0,00	100,00	0,00	0,00	0,00	0,00	0,00	100,00	100,00	0,00
Rehabilitación del edificio de la Policía Local			100,00	0,00	0,00	0,00	0,00	0,00	0,00	100,00	0,00	0,00
N 62201.050302.4312.		0,00	0,00	100,00	0,00	0,00	0,00	0,00	0,00	100,00	100,00	0,00
Mejoras en Mercado Minorista			100,00	0,00	0,00	0,00	0,00	0,00	0,00	100,00	0,00	0,00

Ayuntamiento de Vélez Málaga - 2022

Estado de Situación del Presupuesto de Gastos 31/03/2022

R	C. Económ. C. Org. C.Prog. Espec	Inicial	Modificac.	Actual	A	D	O	P	RP	Saldo	%	%O s/Cred.
	PARTIDA		Inc.Reman.	RC Pend.+ N D	A Pendiente	D Pendiente	O Pendiente	P Pendiente	Reintegros	Remanente	%D s/Cred.	% RP s/O
N 62201.050302.920.		75.000,00	0,00	288.154,22	0,00	0,00	0,00	0,00	0,00	213.154,22	73,97	0,00
	Actuaciones de mejora en edificios municipales		213.154,22	75.000,00	0,00	0,00	0,00	0,00	0,00	288.154,22	0,00	0,00
N 62201.070101.333.		0,00	0,00	14.698,99	0,00	0,00	0,00	0,00	0,00	14.698,99	100,00	0,00
	Construcción Centro de Arte Contemporaneo		14.698,99	0,00	0,00	0,00	0,00	0,00	0,00	14.698,99	0,00	0,00
N 62201.090201.321.		0,00	0,00	50,00	0,00	0,00	0,00	0,00	0,00	50,00	100,00	0,00
	Proyecto adapt.locales para guardería mpla. T.M.		50,00	0,00	0,00	0,00	0,00	0,00	0,00	50,00	0,00	0,00
N 62201.100101.342.		7.000,00	0,00	26.922,50	0,00	0,00	0,00	0,00	0,00	19.922,50	74,00	0,00
	Instalaciones deportivas		19.922,50	7.000,00	0,00	0,00	0,00	0,00	0,00	26.922,50	0,00	0,00
N 62201.130102.433.		0,00	0,00	22.546,21	0,00	0,00	0,00	0,00	0,00	22.546,21	100,00	0,00
	Adecuac.loc.comer.Mercado S.Frco. fase 1 y 4		22.546,21	0,00	0,00	0,00	0,00	0,00	0,00	22.546,21	0,00	0,00
N 62201.130302.17211.		100,00	0,00	108.800,00	0,00	0,00	0,00	0,00	0,00	108.700,00	99,91	0,00
	Construcción Pantalán Torre del Mar		108.700,00	100,00	0,00	0,00	0,00	0,00	0,00	108.800,00	0,00	0,00
N 62202.050302.320.2021001		0,00	0,00	0,00	187.485,96	187.485,96	29.725,46	29.725,46	29.725,46	-187.485,96	0,00	0,00
	PFEA 04-21 "Actuaciones en Colegios Pcos. VM"		0,00	0,00	0,00	157.760,50	0,00	0,00	0,00	-29.725,46	0,00	100,00
N 62202.050302.4312.		0,00	0,00	544.543,97	438.709,68	438.709,68	0,00	0,00	0,00	543,97	0,10	0,00
	Proyecto de Intervenc. en Mercado Munic. Vélez-Mál		544.543,97	105.290,32	0,00	438.709,68	0,00	0,00	0,00	544.543,97	80,56	0,00
N 62202.050304.164.		0,00	0,00	301.079,35	0,00	0,00	0,00	0,00	0,00	301.079,35	100,00	0,00
	Actuaciones en Cementerios		301.079,35	0,00	0,00	0,00	0,00	0,00	0,00	301.079,35	0,00	0,00
N 62202.070101.151.		0,00	0,00	23,56	0,00	0,00	0,00	0,00	0,00	23,56	100,00	0,00
	Construcción edf.almacén para Asociac.Vecinales VM		23,56	0,00	0,00	0,00	0,00	0,00	0,00	23,56	0,00	0,00
N 62202.070101.342.		0,00	0,00	8.381,60	0,00	0,00	0,00	0,00	0,00	8.381,60	100,00	0,00
	Ejec.obras remodel.integral Estadio V.Téllez, 2ªFa		8.381,60	0,00	0,00	0,00	0,00	0,00	0,00	8.381,60	0,00	0,00
N 62202.080501.422.		0,00	0,00	40.210,93	0,00	0,00	0,00	0,00	0,00	40.210,93	100,00	0,00
	Guardería en zona norte de Vélez-Málaga		40.210,93	0,00	0,00	0,00	0,00	0,00	0,00	40.210,93	0,00	0,00
N 62202.090101.333.		0,00	0,00	9.825,18	0,00	0,00	0,00	0,00	0,00	9.825,18	100,00	0,00
	Museo Cofradías Semana Santa en Sta.María		9.825,18	0,00	0,00	0,00	0,00	0,00	0,00	9.825,18	0,00	0,00
N 62202.100101.342.		0,00	0,00	4.697,83	0,00	0,00	0,00	0,00	0,00	4.697,83	100,00	0,00
	Instalaciones deportivas (f.e.a.)		4.697,83	0,00	0,00	0,00	0,00	0,00	0,00	4.697,83	0,00	0,00
N 62202.130103.433.		0,00	0,00	1.383,79	0,00	0,00	0,00	0,00	0,00	1.383,79	100,00	0,00
	Liquid.obras Centro de Iniciativas empresariales		1.383,79	0,00	0,00	0,00	0,00	0,00	0,00	1.383,79	0,00	0,00
N 62202.140301.4312.		0,00	0,00	143,78	0,00	0,00	0,00	0,00	0,00	143,78	100,00	0,00
	Rehab.inst.interiores Mercado Mpla.Minorista T.M.		143,78	0,00	0,00	0,00	0,00	0,00	0,00	143,78	0,00	0,00
N 62203.050302.333.		0,00	0,00	172.140,93	0,00	0,00	0,00	0,00	0,00	172.140,93	100,00	0,00
	Intervención en el Teatro Lope de Vega		172.140,93	0,00	0,00	0,00	0,00	0,00	0,00	172.140,93	0,00	0,00

Ayuntamiento de Vélez Málaga - 2022

Estado de Situación del Presupuesto de Gastos 31/03/2022

R	C. Económ. C. Org. C.Prog. Espec	Inicial	Modificac.	Actual	A	D	O	P	RP	Saldo	%	%O s/Cred.
	PARTIDA		Inc.Reman.	RC Pend.+ N D	A Pendiente	D Pendiente	O Pendiente	P Pendiente	Reintegros	Remanente	%D s/Cred.	% RP s/O
N 62203.070101.151.		0,00	0,00	440,26	0,00	0,00	0,00	0,00	0,00	440,26	100,00	0,00
	Mejora accesos al Edf.Mpal.OALDIM en Pol.La Pañole		440,26	0,00	0,00	0,00	0,00	0,00	0,00	440,26	0,00	0,00
N 62203.090104.333.		1.500.000,00	0,00	6.850.332,91	1.512,50	1.512,50	0,00	0,00	0,00	3.264.701,43	47,66	0,00
	Teatro en Torre del Mar		5.350.332,91	3.584.118,98	0,00	1.512,50	0,00	0,00	0,00	6.850.332,91	0,02	0,00
N 62203.100101.342.		0,00	0,00	8.939,86	0,00	0,00	0,00	0,00	0,00	8.939,86	100,00	0,00
	Creación y equipat.Pabellón multiusos activ.deport		8.939,86	0,00	0,00	0,00	0,00	0,00	0,00	8.939,86	0,00	0,00
N 62203.130103.433.2021001		0,00	0,00	0,00	98.071,28	98.071,28	9.713,27	9.713,27	9.713,27	-98.071,28	0,00	0,00
	PFEA 09-21 "Obra antiguas vvdas.S.Pitar vivero emp		0,00	0,00	0,00	88.358,01	0,00	0,00	0,00	-9.713,27	0,00	100,00
N 62204.030101.231.		0,00	0,00	2.600,06	0,00	0,00	0,00	0,00	0,00	2.600,06	100,00	0,00
	Rehabilitación del Café Teatro Triana		2.600,06	0,00	0,00	0,00	0,00	0,00	0,00	2.600,06	0,00	0,00
N 62204.050302.920.		300.000,00	0,00	300.000,00	0,00	0,00	0,00	0,00	0,00	0,00	0,00	0,00
	Adquisición edificio anexo al Ayto en C.Luis Rute		0,00	300.000,00	0,00	0,00	0,00	0,00	0,00	300.000,00	0,00	0,00
N 62204.070101.231.		0,00	0,00	119.179,41	0,00	0,00	0,00	0,00	0,00	119.179,41	100,00	0,00
	Construc.edificio usos múltiples en Benajarafe		119.179,41	0,00	0,00	0,00	0,00	0,00	0,00	119.179,41	0,00	0,00
N 62204.070101.342.		0,00	0,00	424,83	0,00	0,00	0,00	0,00	0,00	424,83	100,00	0,00
	Proy.básico reform.y ejec.Fase II y III Vivar Téll		424,83	0,00	0,00	0,00	0,00	0,00	0,00	424,83	0,00	0,00
N 62204.100101.342.		0,00	0,00	4.958,68	0,00	0,00	0,00	0,00	0,00	4.958,68	100,00	0,00
	Construcción dos pistas de pádel en Polid.de TM		4.958,68	0,00	0,00	0,00	0,00	0,00	0,00	4.958,68	0,00	0,00
N 62205.050302.920.		125.000,00	0,00	125.000,00	0,00	0,00	0,00	0,00	0,00	0,00	0,00	0,00
	Rehabilitación Edf.Mercovélez para uso advto.y alm		0,00	125.000,00	0,00	0,00	0,00	0,00	0,00	125.000,00	0,00	0,00
N 62205.070101.320.		0,00	0,00	2.644,10	0,00	0,00	0,00	0,00	0,00	2.644,10	100,00	0,00
	Renov.inst.eléct.,fuerza y alumb.C.P.Andalucía		2.644,10	0,00	0,00	0,00	0,00	0,00	0,00	2.644,10	0,00	0,00
N 62205.090201.321.		0,00	0,00	0,35	0,00	0,00	0,00	0,00	0,00	0,35	100,00	0,00
	Subvención Equipamiento Guardería Municipal		0,35	0,00	0,00	0,00	0,00	0,00	0,00	0,35	0,00	0,00
N 62206.050302.920.		100.000,00	0,00	100.000,00	0,00	0,00	0,00	0,00	0,00	0,00	0,00	0,00
	Adquisición edificio en Calle Las Tiendas		0,00	100.000,00	0,00	0,00	0,00	0,00	0,00	100.000,00	0,00	0,00
N 62206.070101.231.		0,00	0,00	1.368,62	0,00	0,00	0,00	0,00	0,00	1.368,62	100,00	0,00
	Construc.edificio usos múltiples en Almayate		1.368,62	0,00	0,00	0,00	0,00	0,00	0,00	1.368,62	0,00	0,00
N 62206.070101.320.		0,00	0,00	967,91	0,00	0,00	0,00	0,00	0,00	967,91	100,00	0,00
	Renovación instal. eléctrica C.P.Custodio Puga		967,91	0,00	0,00	0,00	0,00	0,00	0,00	967,91	0,00	0,00
N 62207.050302.920.		50.000,00	0,00	50.000,00	0,00	0,00	0,00	0,00	0,00	0,00	0,00	0,00
	Adquisición edificio antigua sede de Correos		0,00	50.000,00	0,00	0,00	0,00	0,00	0,00	50.000,00	0,00	0,00
N 62207.070101.320.		0,00	0,00	722,91	0,00	0,00	0,00	0,00	0,00	722,91	100,00	0,00
	Renov.inst.eléct.,fuerza y alumb.C.P.Axarquía		722,91	0,00	0,00	0,00	0,00	0,00	0,00	722,91	0,00	0,00

Ayuntamiento de Vélez Málaga - 2022

Estado de Situación del Presupuesto de Gastos 31/03/2022

R	C. Económ. C. Org. C.Prog. Espec	Inicial	Modificac.	Actual	A	D	O	P	RP	Saldo	%	%O s/Cred.
	PARTIDA		Inc.Reman.	RC Pend.+ N D	A Pendiente	D Pendiente	O Pendiente	P Pendiente	Reintegros	Remanente	%D s/Cred.	% RP s/O
N 62207.100101.342.		0,00	0,00	1,48	0,00	0,00	0,00	0,00	0,00	1,48	100,00	0,00
Adec.y const.inst.polideportivas Parque M.Zambrano			1,48	0,00	0,00	0,00	0,00	0,00	0,00	1,48	0,00	0,00
N 62208.050302.920.		63.983,96	0,00	63.983,96	0,00	0,00	0,00	0,00	0,00	0,00	0,00	0,00
Actuaciones de mejoras en Colegios			0,00	63.983,96	0,00	0,00	0,00	0,00	0,00	63.983,96	0,00	0,00
N 62208.070101.151.		0,00	0,00	9.941,69	0,00	0,00	0,00	0,00	0,00	9.941,69	100,00	0,00
Reforma del Centro de Día de Mayores en Capuchinos			9.941,69	0,00	0,00	0,00	0,00	0,00	0,00	9.941,69	0,00	0,00
N 62208.070101.320.		0,00	0,00	5.868,49	0,00	0,00	0,00	0,00	0,00	5.868,49	100,00	0,00
Renov.inst.eléct.,fuerza y alumb.CP Ntra.Sra.Remed			5.868,49	0,00	0,00	0,00	0,00	0,00	0,00	5.868,49	0,00	0,00
N 62208.070101.342.		0,00	0,00	5.867,52	0,00	0,00	0,00	0,00	0,00	5.867,52	100,00	0,00
Césped artificial Campo Fútbol Juan Azuaga T.M.			5.867,52	0,00	0,00	0,00	0,00	0,00	0,00	5.867,52	0,00	0,00
N 62208.090101.933.		0,00	0,00	8.405,48	0,00	0,00	0,00	0,00	0,00	8.405,48	100,00	0,00
Liquid.obras Museo de la Ciudad en VM (f.e.a.)			8.405,48	0,00	0,00	0,00	0,00	0,00	0,00	8.405,48	0,00	0,00
N 62209.050302.920.		945.408,88	0,00	945.408,88	0,00	0,00	0,00	0,00	0,00	0,00	0,00	0,00
Naves y talleres para serv.operativos y Ferias y F			0,00	945.408,88	0,00	0,00	0,00	0,00	0,00	945.408,88	0,00	0,00
N 62209.070101.320.		0,00	0,00	1.735,46	0,00	0,00	0,00	0,00	0,00	1.735,46	100,00	0,00
Renov.inst.eléct.,fuer.alumb.CP Romeral y Torrejar			1.735,46	0,00	0,00	0,00	0,00	0,00	0,00	1.735,46	0,00	0,00
N 62209.070101.342.		0,00	0,00	15.940,93	0,00	0,00	0,00	0,00	0,00	15.940,93	100,00	0,00
Campo de Fútbol de Benjarafe			15.940,93	0,00	0,00	0,00	0,00	0,00	0,00	15.940,93	0,00	0,00
N 62210.050302.231.		0,00	0,00	11.230,98	0,00	0,00	0,00	0,00	0,00	11.230,98	100,00	0,00
Ampliación Casa cívico Benjarafe Centro Mayores			11.230,98	0,00	0,00	0,00	0,00	0,00	0,00	11.230,98	0,00	0,00
N 62210.050302.337.		0,00	0,00	245.523,02	0,00	0,00	0,00	0,00	0,00	0,00	0,00	0,00
Reforma y ampliación.C.Cívica Centro Mayores Benajara			245.523,02	245.523,02	0,00	0,00	0,00	0,00	0,00	245.523,02	0,00	0,00
N 62210.050302.920.		100.000,00	0,00	341.892,69	0,00	0,00	0,00	0,00	0,00	241.892,69	70,75	0,00
Naves y patio de operaciones para serv.de Playas			241.892,69	100.000,00	0,00	0,00	0,00	0,00	0,00	341.892,69	0,00	0,00
N 62210.070101.231.		0,00	0,00	18.129,54	0,00	0,00	0,00	0,00	0,00	18.129,54	100,00	0,00
Rehabil.cubierta Centro Día Mayores T.M.			18.129,54	0,00	0,00	0,00	0,00	0,00	0,00	18.129,54	0,00	0,00
N 62210.070101.342.		0,00	0,00	131,06	0,00	0,00	0,00	0,00	0,00	131,06	100,00	0,00
Piscina en Cajíz			131,06	0,00	0,00	0,00	0,00	0,00	0,00	131,06	0,00	0,00
N 62210.090104.333.		0,00	0,00	58.630,58	0,00	0,00	0,00	0,00	0,00	58.630,58	100,00	0,00
Mejoras en el Teatro del Carmen			58.630,58	0,00	0,00	0,00	0,00	0,00	0,00	58.630,58	0,00	0,00
N 62211.050302.920.		23.811,34	0,00	244.000,00	0,00	0,00	0,00	0,00	0,00	220.188,66	90,24	0,00
Naves y patio de operaciones Delegación Infraestructu			220.188,66	23.811,34	0,00	0,00	0,00	0,00	0,00	244.000,00	0,00	0,00
N 62211.070101.320.		0,00	0,00	2.623,26	0,00	0,00	0,00	0,00	0,00	2.623,26	100,00	0,00
Construcción Centro educativo uso Asoc.Vecinales			2.623,26	0,00	0,00	0,00	0,00	0,00	0,00	2.623,26	0,00	0,00

Ayuntamiento de Vélez Málaga - 2022

Estado de Situación del Presupuesto de Gastos 31/03/2022

R	C. Económ. C. Org. C.Prog. Espec	Inicial	Modificac.	Actual	A	D	O	P	RP	Saldo	%	%O s/Cred.
	PARTIDA		Inc.Reman.	RC Pend.+ N D	A Pendiente	D Pendiente	O Pendiente	P Pendiente	Reintegros	Remanente	%D s/Cred.	% RP s/O
N 62211.070101.342.2021001		0,00	0,00	0,00	188.655,75	188.655,75	28.680,78	28.680,78	28.680,78	-188.655,75	0,00	0,00
PFEA 03-21 "Actuaciones Instal. deportivas VM"			0,00	0,00	0,00	159.974,97	0,00	0,00	0,00	-28.680,78	0,00	100,00
N 62211.100101.342.		0,00	0,00	21.929,52	0,00	0,00	0,00	0,00	0,00	21.929,52	100,00	0,00
Adecuac.y reforma del Polideportivo Fdo.Ruiz Hierr			21.929,52	0,00	0,00	0,00	0,00	0,00	0,00	21.929,52	0,00	0,00
N 62213.050302.920.		90.000,00	0,00	267.423,82	0,00	0,00	0,00	0,00	0,00	177.423,82	66,35	0,00
Mejora en edificios: Casa Cervantes,C.Drogodepende			177.423,82	90.000,00	0,00	0,00	0,00	0,00	0,00	267.423,82	0,00	0,00
N 62213.070101.4312.		0,00	0,00	440,19	0,00	0,00	0,00	0,00	0,00	440,19	100,00	0,00
Adapt.Estación autobuses a Mercado Municipal			440,19	0,00	0,00	0,00	0,00	0,00	0,00	440,19	0,00	0,00
N 62213.100101.342.		0,00	0,00	80.000,00	0,00	0,00	0,00	0,00	0,00	80.000,00	100,00	0,00
Pista Polideportiva de Lagos			80.000,00	0,00	0,00	0,00	0,00	0,00	0,00	80.000,00	0,00	0,00
N 62214.050302.920.		0,00	0,00	100,00	0,00	0,00	0,00	0,00	0,00	100,00	100,00	0,00
Rehabilitación edificio calle Angustias			100,00	0,00	0,00	0,00	0,00	0,00	0,00	100,00	0,00	0,00
N 62215.070101.342.		0,00	0,00	1.046,83	0,00	0,00	0,00	0,00	0,00	1.046,83	100,00	0,00
Mejora Piscina Cubierta Municipal			1.046,83	0,00	0,00	0,00	0,00	0,00	0,00	1.046,83	0,00	0,00
N 62215.090201.321.		0,00	0,00	1.568,40	0,00	0,00	0,00	0,00	0,00	1.568,40	100,00	0,00
Adapt.aseos pta.bj.mod.infantil C.P.S.Faustino Be			1.568,40	0,00	0,00	0,00	0,00	0,00	0,00	1.568,40	0,00	0,00
N 62216.030101.342.		0,00	0,00	0,74	0,00	0,00	0,00	0,00	0,00	0,74	100,00	0,00
Rehabil.vestuario en inst.deportivas Ps.Marítimo			0,74	0,00	0,00	0,00	0,00	0,00	0,00	0,74	0,00	0,00
N 62216.050300.920.		0,00	0,00	55.916,39	0,00	0,00	0,00	0,00	0,00	55.916,39	100,00	0,00
Diversas actuacionesEdf.Multiusos Mercovélez			55.916,39	0,00	0,00	0,00	0,00	0,00	0,00	55.916,39	0,00	0,00
N 62216.050302.920.		0,00	0,00	22.220,60	0,00	0,00	0,00	0,00	0,00	22.220,60	100,00	0,00
Reforma estación ferroviaria para estac.autobuses			22.220,60	0,00	0,00	0,00	0,00	0,00	0,00	22.220,60	0,00	0,00
N 62217.030101.342.		0,00	0,00	65,08	0,00	0,00	0,00	0,00	0,00	65,08	100,00	0,00
Rehabil.impermeab.vestuario y graderio P.Fdo.Hierr			65,08	0,00	0,00	0,00	0,00	0,00	0,00	65,08	0,00	0,00
N 62217.050302.920.		0,00	0,00	100,00	0,00	0,00	0,00	0,00	0,00	100,00	100,00	0,00
Mejoras en edificio Plaza Palacio			100,00	0,00	0,00	0,00	0,00	0,00	0,00	100,00	0,00	0,00
N 62219.050302.920.2021001		0,00	0,00	0,00	122.520,49	122.520,49	12.064,77	12.064,77	12.064,77	-122.520,49	0,00	0,00
PFEA 06-21 "Actuaciones en Edif.Mples.VM 2021"			0,00	0,00	0,00	110.455,72	0,00	0,00	0,00	-12.064,77	0,00	100,00
N 62220.050302.920.		45.000,00	0,00	45.000,00	0,00	0,00	0,00	0,00	0,00	0,00	0,00	0,00
Reparaciones chimeneas Antigua Fábrica Azúcar			0,00	45.000,00	0,00	0,00	0,00	0,00	0,00	45.000,00	0,00	0,00
N 62220.090201.321.		0,00	0,00	33,07	0,00	0,00	0,00	0,00	0,00	33,07	100,00	0,00
Elimin.barreras inst.ascensor CPA.Santiago Bellido			33,07	0,00	0,00	0,00	0,00	0,00	0,00	33,07	0,00	0,00

Ayuntamiento de Vélez Málaga - 2022

Estado de Situación del Presupuesto de Gastos 31/03/2022

R	C. Económ. C. Org. C.Prog. Espec	Inicial	Modificac.	Actual	A	D	O	P	RP	Saldo	%	%O s/Cred.
	PARTIDA		Inc.Reman.	RC Pend.+ N D	A Pendiente	D Pendiente	O Pendiente	P Pendiente	Reintegros	Remanente	%D s/Cred.	% RP s/O
	Total Económico 622 :	3.475.304,18	0,00	12.115.152,70	1.036.955,66	1.036.955,66	80.184,28	80.184,28	80.184,28	5.007.060,56	41,33	0,66
			8.639.848,52	6.071.136,48	0,00	956.771,38	0,00	0,00	0,00	12.034.968,42	8,56	100,00
N 62300.030101.151.	Adquisición estación GPS Planimetría Urbanismo	100,00	0,00	100,00	0,00	0,00	0,00	0,00	0,00	0,00	0,00	0,00
N 62300.050302.920.	Maquinaria, instalaciones y utillaje SAVE	40.000,00	0,00	40.000,00	0,00	0,00	0,00	0,00	0,00	0,00	0,00	0,00
N 62300.100101.342.	Maquinaria para instalaciones deportivas	6.000,00	0,00	6.000,00	0,00	0,00	0,00	0,00	0,00	6.000,00	0,00	0,00
N 62300.120301.171.	Maquinaria, instalaciones y utillaje Parques y Jar	5.000,00	0,00	5.000,00	0,00	0,00	0,00	0,00	0,00	5.000,00	0,00	0,00
N 62300.130302.17211.	Adquisición maquinarias de playas	0,00	0,00	50.000,00	0,00	0,00	0,00	0,00	0,00	50.000,00	100,00	0,00
N 62301.050302.920.	Adquisición hidrolimpiadoras Kracher	10.000,00	0,00	10.000,00	0,00	0,00	0,00	0,00	0,00	0,00	0,00	0,00
N 62301.070101.1532.	Maquinaria, instalaciones y utillaje	5.000,00	0,00	5.512,97	0,00	0,00	0,00	0,00	0,00	512,97	9,30	0,00
	Total Económico 623 :	66.100,00	0,00	116.612,97	0,00	0,00	0,00	0,00	0,00	50.512,97	43,32	0,00
			50.512,97	66.100,00	0,00	0,00	0,00	0,00	0,00	116.612,97	0,00	0,00
N 62400.050303.132.	Adquisición de vehículos	0,00	0,00	238,21	0,00	0,00	0,00	0,00	0,00	238,21	100,00	0,00
	Total Económico 624 :	0,00	0,00	238,21	0,00	0,00	0,00	0,00	0,00	238,21	100,00	0,00
			238,21	0,00	0,00	0,00	0,00	0,00	0,00	238,21	0,00	0,00
N 62500.010101.920.	Material y equipos de oficina	500,00	0,00	2.460,90	0,00	0,00	0,00	0,00	0,00	1.960,90	79,68	0,00
N 62500.130302.17211.	Adquisición maquinaria limpiadora de playas	0,00	0,00	2.102,96	0,00	0,00	0,00	0,00	0,00	2.102,96	100,00	0,00
N 62501.080501.323.	Equipamiento Escuela Infantil Virgen del Carmen	0,00	0,00	779,41	0,00	0,00	0,00	0,00	0,00	779,41	100,00	0,00
N 62501.130302.17211.	Dinamización de playas 2009	0,00	0,00	25,59	0,00	0,00	0,00	0,00	0,00	25,59	100,00	0,00
N 62502.090201.3321.	Lotes bibliográficos para la Biblioteca	0,00	0,00	12.555,85	0,00	0,00	0,00	0,00	0,00	12.555,85	100,00	0,00

Ayuntamiento de Vélez Málaga - 2022

Estado de Situación del Presupuesto de Gastos 31/03/2022

R	C. Económ. C. Org. C.Prog. Espec	Inicial	Modificac.	Actual	A	D	O	P	RP	Saldo	%	%O s/Cred.
	PARTIDA		Inc.Reman.	RC Pend.+ N D	A Pendiente	D Pendiente	O Pendiente	P Pendiente	Reintegros	Remanente	%D s/Cred.	% RP s/O
N 62502.130302.17211.		0,00	0,00	0,35	0,00	0,00	0,00	0,00	0,00	0,35	100,00	0,00
Dinamización de playas			0,35	0,00	0,00	0,00	0,00	0,00	0,00	0,35	0,00	0,00
N 62503.130302.17211.		0,00	0,00	424,78	0,00	0,00	0,00	0,00	0,00	424,78	100,00	0,00
Actuaciones para mejora en playas			424,78	0,00	0,00	0,00	0,00	0,00	0,00	424,78	0,00	0,00
Total Económico 625 :		500,00	0,00	18.349,84	0,00	0,00	0,00	0,00	0,00	17.849,84	97,28	0,00
			17.849,84	500,00	0,00	0,00	0,00	0,00	0,00	18.349,84	0,00	0,00
N 62601.050201.926.		150.000,00	0,00	486.140,40	0,00	0,00	0,00	0,00	0,00	336.140,40	69,14	0,00
Sistemas informáticos			336.140,40	150.000,00	0,00	0,00	0,00	0,00	0,00	486.140,40	0,00	0,00
N 62604.050201.926.		0,00	0,00	1.145,27	0,00	0,00	0,00	0,00	0,00	1.145,27	100,00	0,00
Adecuación de la Sala de servidores			1.145,27	0,00	0,00	0,00	0,00	0,00	0,00	1.145,27	0,00	0,00
N 62607.050201.926.		0,00	0,00	20,00	0,00	0,00	0,00	0,00	0,00	20,00	100,00	0,00
Adecuación parcial a la Ley de acceso 2010			20,00	0,00	0,00	0,00	0,00	0,00	0,00	20,00	0,00	0,00
Total Económico 626 :		150.000,00	0,00	487.305,67	0,00	0,00	0,00	0,00	0,00	337.305,67	69,22	0,00
			337.305,67	150.000,00	0,00	0,00	0,00	0,00	0,00	487.305,67	0,00	0,00
N 62700.000001.920.		470.000,00	0,00	470.000,00	0,00	0,00	0,00	0,00	0,00	0,00	0,00	0,00
IVA Fondos Next Generation			0,00	470.000,00	0,00	0,00	0,00	0,00	0,00	470.000,00	0,00	0,00
N 62700.030101.151.NGAUE		0,00	0,00	200.000,00	0,00	0,00	0,00	0,00	0,00	200.000,00	100,00	0,00
Plan acción local de Agencia Urbana Española			200.000,00	0,00	0,00	0,00	0,00	0,00	0,00	200.000,00	0,00	0,00
N 62700.050302.920.		40.000,00	0,00	42.160,82	447,20	447,20	0,00	0,00	0,00	1.713,62	4,06	0,00
Equipamiento y mobiliario edificios municipales			2.160,82	40.000,00	0,00	447,20	0,00	0,00	0,00	42.160,82	1,06	0,00
N 62700.130103.151.		0,00	0,00	224.810,61	0,00	0,00	0,00	0,00	0,00	224.810,61	100,00	0,00
Prom.econ.y social Barrio de la Villa (material)			224.810,61	0,00	0,00	0,00	0,00	0,00	0,00	224.810,61	0,00	0,00
N 62700.130103.432.		0,00	0,00	100.000,00	0,00	0,00	0,00	0,00	0,00	100.000,00	100,00	0,00
Centro interpretación indust.Agroaliment.Edf.Azuca			100.000,00	0,00	0,00	0,00	0,00	0,00	0,00	100.000,00	0,00	0,00
N 62701.050302.920.		0,00	0,00	100,00	0,00	0,00	0,00	0,00	0,00	100,00	100,00	0,00
Equipamiento y mobiliario Biblioteca Torre del Mar			100,00	0,00	0,00	0,00	0,00	0,00	0,00	100,00	0,00	0,00
N 62701.130102.151.		76.492,80	103.219,20	2.351.554,78	161.086,33	161.086,33	23.773,83	23.773,83	23.773,83	-12.620,58	-0,54	1,01
EDUSI O.T.6 (material)			2.171.842,78	2.203.089,03	0,00	137.312,50	0,00	0,00	0,00	2.327.780,95	6,85	100,00
N 62701.130102.17211.		75.571,00	0,00	3.026.663,75	429.591,32	429.591,32	0,00	0,00	0,00	2.451.626,03	81,00	0,00
UIA: Proyecto regeneración de playas (material)			2.951.092,75	145.446,40	0,00	429.591,32	0,00	0,00	0,00	3.026.663,75	14,19	0,00
N 62701.130301.432.NGTUE1		0,00	853.150,00	853.150,00	0,00	0,00	0,00	0,00	0,00	853.150,00	100,00	0,00
Plan destino turístico sostenible Eje 1 (material)			0,00	0,00	0,00	0,00	0,00	0,00	0,00	853.150,00	0,00	0,00

Ayuntamiento de Vélez Málaga - 2022

Estado de Situación del Presupuesto de Gastos 31/03/2022

R	C. Económ. C. Org. C.Prog. Espec	Inicial	Modificac.	Actual	A	D	O	P	RP	Saldo	%	%O s/Cred.
	PARTIDA		Inc.Reman.	RC Pend.+ N D	A Pendiente	D Pendiente	O Pendiente	P Pendiente	Reintegros	Remanente	%D s/Cred.	% RP s/O
N 62702.050302.920.		0,00	0,00	173.105,92	0,00	0,00	0,00	0,00	0,00	173.105,92	100,00	0,00
Equipamiento y mobiliario diversos edificios: Esta			173.105,92	0,00	0,00	0,00	0,00	0,00	0,00	173.105,92	0,00	0,00
N 62702.130102.151.		59.760,00	80.640,00	823.017,85	44.287,40	44.287,40	0,00	0,00	0,00	-882.602,31	-107,24	0,00
EDUSI O.T.4 (material)			682.617,85	1.661.332,76	0,00	44.287,40	0,00	0,00	0,00	823.017,85	5,38	0,00
N 62702.130301.432.NGTUE2		0,00	838.144,00	838.144,00	0,00	0,00	0,00	0,00	0,00	838.144,00	100,00	0,00
Plan destino turístico sostenible Eje 2 (material)			0,00	0,00	0,00	0,00	0,00	0,00	0,00	838.144,00	0,00	0,00
N 62703.050302.920.		0,00	0,00	1.845,25	0,00	0,00	0,00	0,00	0,00	1.845,25	100,00	0,00
Equipamiento y mobiliario edificios mpales.(f.e.a)			1.845,25	0,00	0,00	0,00	0,00	0,00	0,00	1.845,25	0,00	0,00
N 62703.130102.151.		35.856,00	48.384,00	862.588,00	0,00	0,00	0,00	0,00	0,00	627.019,25	72,69	0,00
EDUSI O.T.2 (material)			778.348,00	235.568,75	0,00	0,00	0,00	0,00	0,00	862.588,00	0,00	0,00
N 62703.130301.432.NGTUE3		0,00	64.000,00	64.000,00	0,00	0,00	0,00	0,00	0,00	64.000,00	100,00	0,00
Plan destino turístico sostenible Eje 3 (material)			0,00	0,00	0,00	0,00	0,00	0,00	0,00	64.000,00	0,00	0,00
N 62704.130102.151.		66.931,20	90.316,80	1.615.710,60	0,00	0,00	0,00	0,00	0,00	435.369,62	26,95	0,00
EDUSI O.T.9 (material)			1.458.462,60	1.180.340,98	0,00	0,00	0,00	0,00	0,00	1.615.710,60	0,00	0,00
N 62704.130301.432.NGTUE4		0,00	351.026,00	351.026,00	0,00	0,00	0,00	0,00	0,00	351.026,00	100,00	0,00
Plan destino turístico sostenible Eje 4 (material)			0,00	0,00	0,00	0,00	0,00	0,00	0,00	351.026,00	0,00	0,00
Total Económico 627 :		824.611,00	2.428.880,00	11.997.877,58	635.412,25	635.412,25	23.773,83	23.773,83	23.773,83	5.426.687,41	45,23	0,20
			8.744.386,58	5.935.777,92	0,00	611.638,42	0,00	0,00	0,00	11.974.103,75	5,30	100,00
N 62900.010101.920.		0,00	0,00	106,99	0,00	0,00	0,00	0,00	0,00	106,99	100,00	0,00
Otras inversiones			106,99	0,00	0,00	0,00	0,00	0,00	0,00	106,99	0,00	0,00
N 62900.090101.3321.		0,00	5.000,00	5.000,00	5.000,00	5.000,00	5.000,00	5.000,00	5.000,00	0,00	0,00	100,00
Lotes bibliográficos para bibliotecas Red B.P.A.			0,00	0,00	0,00	0,00	0,00	0,00	0,00	0,00	100,00	100,00
N 62900.090104.333.		0,00	0,00	2.000,00	0,00	0,00	0,00	0,00	0,00	2.000,00	100,00	0,00
Inversiones en equip.cultural en equip.mpal.(CAC)			2.000,00	0,00	0,00	0,00	0,00	0,00	0,00	2.000,00	0,00	0,00
N 62900.100101.342.		7.000,00	0,00	10.830,52	0,00	0,00	0,00	0,00	0,00	3.830,52	35,37	0,00
Equipamiento deportivo			3.830,52	7.000,00	0,00	0,00	0,00	0,00	0,00	10.830,52	0,00	0,00
N 62901.010101.920.		0,00	0,00	15.951,79	0,00	0,00	0,00	0,00	0,00	15.951,79	100,00	0,00
Actuaciones diversas embellecimiento municipio			15.951,79	0,00	0,00	0,00	0,00	0,00	0,00	15.951,79	0,00	0,00
N 62901.090104.333.		100,00	0,00	100,00	0,00	0,00	0,00	0,00	0,00	0,00	0,00	0,00
Inversiones en equipamiento cultural			0,00	100,00	0,00	0,00	0,00	0,00	0,00	100,00	0,00	0,00
N 62901.120301.170.		0,00	0,00	100,00	0,00	0,00	0,00	0,00	0,00	100,00	100,00	0,00
Actuación medioambiental en Río Vélez			100,00	0,00	0,00	0,00	0,00	0,00	0,00	100,00	0,00	0,00

Ayuntamiento de Vélez Málaga - 2022

Estado de Situación del Presupuesto de Gastos 31/03/2022

R	C. Económ. C. Org. C.Prog. Espec	Inicial	Modificac.	Actual	A	D	O	P	RP	Saldo	%	%O s/Cred.
	PARTIDA		Inc.Reman.	RC Pend.+ N D	A Pendiente	D Pendiente	O Pendiente	P Pendiente	Reintegros	Remanente	%D s/Cred.	% RP s/O
	Total Económico 629 :	7.100,00	5.000,00	34.089,30	5.000,00	5.000,00	5.000,00	5.000,00	5.000,00	21.989,30	64,50	14,67
			21.989,30	7.100,00	0,00	0,00	0,00	0,00	0,00	29.089,30	14,67	100,00
	Total Art. 62 :	4.523.615,18	2.433.880,00	24.769.626,27	1.677.367,91	1.677.367,91	108.958,11	108.958,11	108.958,11	10.861.643,96	43,85	0,44
			17.812.131,09	12.230.614,40	0,00	1.568.409,80	0,00	0,00	0,00	24.660.668,16	6,77	100,00
	N 63200.030101.151.	0,00	0,00	359,99	0,00	0,00	0,00	0,00	0,00	359,99	100,00	0,00
	Obras rehab.y urbanización antigua fábrica azucar		359,99	0,00	0,00	0,00	0,00	0,00	0,00	359,99	0,00	0,00
	Total Económico 632 :	0,00	0,00	359,99	0,00	0,00	0,00	0,00	0,00	359,99	100,00	0,00
			359,99	0,00	0,00	0,00	0,00	0,00	0,00	359,99	0,00	0,00
	Total Art. 63 :	0,00	0,00	359,99	0,00	0,00	0,00	0,00	0,00	359,99	100,00	0,00
			359,99	0,00	0,00	0,00	0,00	0,00	0,00	359,99	0,00	0,00
	N 64000.120301.425.	0,00	0,00	14.832,00	0,00	0,00	0,00	0,00	0,00	14.832,00	100,00	0,00
	Estudios de Proyectos Estratégicos		14.832,00	0,00	0,00	0,00	0,00	0,00	0,00	14.832,00	0,00	0,00
	N 64000.130102.17211.	0,00	0,00	0,00	53.520,22	53.520,22	5.344,29	5.344,29	5.344,29	-53.520,22	0,00	0,00
	UIA: Proyecto regeneración de playas (inmaterial)		0,00	0,00	0,00	48.175,93	0,00	0,00	0,00	-5.344,29	0,00	100,00
	N 64000.130103.151.	0,00	0,00	56.202,67	0,00	0,00	0,00	0,00	0,00	56.202,67	100,00	0,00
	Prom.econ.y social Barrio de la Villa (inmaterial)		56.202,67	0,00	0,00	0,00	0,00	0,00	0,00	56.202,67	0,00	0,00
	N 64001.130301.432.NGTUE1	0,00	28.500,00	28.500,00	0,00	0,00	0,00	0,00	0,00	28.500,00	100,00	0,00
	Plan destino turístico sostenible Eje 1 (inmateria)		0,00	0,00	0,00	0,00	0,00	0,00	0,00	28.500,00	0,00	0,00
	N 64002.130301.432.NGTUE2	0,00	36.180,00	36.180,00	0,00	0,00	0,00	0,00	0,00	36.180,00	100,00	0,00
	Plan destino turístico sostenible Eje 2 (inmateria)		0,00	0,00	0,00	0,00	0,00	0,00	0,00	36.180,00	0,00	0,00
	N 64003.130102.151.	59.760,00	80.640,00	1.262.960,00	0,00	0,00	0,00	0,00	0,00	1.203.200,00	95,27	0,00
	EDUSI O.T.4 (inmaterial)		1.122.560,00	59.760,00	0,00	0,00	0,00	0,00	0,00	1.262.960,00	0,00	0,00
	N 64003.130301.432.NGTUE3	0,00	590.085,00	590.085,00	0,00	0,00	0,00	0,00	0,00	590.085,00	100,00	0,00
	Plan destino turístico sostenible Eje 3 (inmateria)		0,00	0,00	0,00	0,00	0,00	0,00	0,00	590.085,00	0,00	0,00
	N 64004.130102.151.	35.856,00	48.384,00	850.796,00	11.572,20	11.572,20	0,00	0,00	0,00	803.367,80	94,43	0,00
	EDUSI O.T.2 (inmaterial)		766.556,00	35.856,00	0,00	11.572,20	0,00	0,00	0,00	850.796,00	1,36	0,00
	N 64004.130301.432.NGTUE4	0,00	162.951,00	162.951,00	0,00	0,00	0,00	0,00	0,00	162.951,00	100,00	0,00
	Plan destino turístico sostenible Eje 4 (inmateria)		0,00	0,00	0,00	0,00	0,00	0,00	0,00	162.951,00	0,00	0,00
	N 64005.130102.151.	76.492,80	103.219,20	1.850.640,40	17.908,00	17.908,00	0,00	0,00	0,00	1.756.239,60	94,90	0,00
	EDUSI O.T.6 (inmaterial)		1.670.928,40	76.492,80	0,00	17.908,00	0,00	0,00	0,00	1.850.640,40	0,97	0,00

Ayuntamiento de Vélez Málaga - 2022

Estado de Situación del Presupuesto de Gastos 31/03/2022

R	C. Económ. C. Org. C.Prog. Espec	Inicial	Modificac.	Actual	A	D	O	P	RP	Saldo	%	%O s/Cred.
	PARTIDA		Inc.Reman.	RC Pend.+ N D	A Pendiente	D Pendiente	O Pendiente	P Pendiente	Reintegros	Remanente	%D s/Cred.	% RP s/O
N 64006.130102.151.		66.931,20	90.316,80	157.248,00	91.684,08	91.684,08	7.384,39	7.384,39	2.884,39	-76.916,86	-48,91	4,70
EDUSI O.T.9 (inmaterial)			0,00	142.480,78	0,00	84.299,69	0,00	4.500,00	0,00	149.863,61	58,31	39,06
N 64007.130102.151.		19.920,00	26.880,00	46.800,00	150.982,27	150.982,27	16.826,24	16.826,24	1.749,06	-142.585,02	-304,67	35,95
EDUSI O.T.99 (inmaterial)			0,00	38.402,75	0,00	134.156,03	0,00	15.077,18	0,00	29.973,76	322,61	10,39
Total Económico 640 :		258.960,00	1.167.156,00	5.057.195,07	325.666,77	325.666,77	29.554,92	29.554,92	9.977,74	4.378.535,97	86,58	0,58
			3.631.079,07	352.992,33	0,00	296.111,85	0,00	19.577,18	0,00	5.027.640,15	6,44	33,76
N 64100.050201.926.		0,00	0,00	10.738,09	0,00	0,00	0,00	0,00	0,00	10.738,09	100,00	0,00
Adquisición aplicaciones informáticas			10.738,09	0,00	0,00	0,00	0,00	0,00	0,00	10.738,09	0,00	0,00
Total Económico 641 :		0,00	0,00	10.738,09	0,00	0,00	0,00	0,00	0,00	10.738,09	100,00	0,00
			10.738,09	0,00	0,00	0,00	0,00	0,00	0,00	10.738,09	0,00	0,00
Total Art. 64 :		258.960,00	1.167.156,00	5.067.933,16	325.666,77	325.666,77	29.554,92	29.554,92	9.977,74	4.389.274,06	86,61	0,58
			3.641.817,16	352.992,33	0,00	296.111,85	0,00	19.577,18	0,00	5.038.378,24	6,43	33,76
N 68200.050401.336.		0,00	0,00	100,00	0,00	0,00	0,00	0,00	0,00	100,00	100,00	0,00
Adquisición Convento de las Claras			100,00	0,00	0,00	0,00	0,00	0,00	0,00	100,00	0,00	0,00
Total Económico 682 :		0,00	0,00	100,00	0,00	0,00	0,00	0,00	0,00	100,00	100,00	0,00
			100,00	0,00	0,00	0,00	0,00	0,00	0,00	100,00	0,00	0,00
Total Art. 68 :		0,00	0,00	100,00	0,00	0,00	0,00	0,00	0,00	100,00	100,00	0,00
			100,00	0,00	0,00	0,00	0,00	0,00	0,00	100,00	0,00	0,00
Total Cap. 6 :		11.567.060,82	3.620.797,60	46.811.037,75	3.718.270,58	3.718.270,58	453.623,07	421.794,42	402.217,24	20.065.221,19	42,86	0,97
			31.623.179,33	23.027.545,98	0,00	3.264.647,51	31.828,65	19.577,18	0,00	46.357.414,68	7,94	88,67
N 71000.130101.241.		0,00	0,00	7.100,00	0,00	0,00	0,00	0,00	0,00	7.100,00	100,00	0,00
Transferencia OALDIM para inversiones			7.100,00	0,00	0,00	0,00	0,00	0,00	0,00	7.100,00	0,00	0,00
N 71001.130101.241.		7.100,00	0,00	14.200,00	0,00	0,00	0,00	0,00	0,00	7.100,00	50,00	0,00
Transferencia OALDIM para inversiones			7.100,00	7.100,00	0,00	0,00	0,00	0,00	0,00	14.200,00	0,00	0,00
Total Económico 710 :		7.100,00	0,00	21.300,00	0,00	0,00	0,00	0,00	0,00	14.200,00	66,67	0,00
			14.200,00	7.100,00	0,00	0,00	0,00	0,00	0,00	21.300,00	0,00	0,00
Total Art. 71 :		7.100,00	0,00	21.300,00	0,00	0,00	0,00	0,00	0,00	14.200,00	66,67	0,00
			14.200,00	7.100,00	0,00	0,00	0,00	0,00	0,00	21.300,00	0,00	0,00

Ayuntamiento de Vélez Málaga - 2022

Estado de Situación del Presupuesto de Gastos 31/03/2022

R	C. Económ.	C. Org.	C.Prog. Espec	Inicial	Modificac.	Actual	A	D	O	P	RP	Saldo	%	%O s/Cred.
PARTIDA					Inc.Reman.	RC Pend.+ N D	A Pendiente	D Pendiente	O Pendiente	P Pendiente	Reintegros	Remanente	%D s/Cred.	% RP s/O
N 74000.130401.920.				100,00	0,00	200,00	0,00	0,00	0,00	0,00	0,00	100,00	50,00	0,00
Aportación patrimonial EMVIPSA					100,00	100,00	0,00	0,00	0,00	0,00	0,00	200,00	0,00	0,00
Total Económico 740 :				100,00	0,00	200,00	0,00	0,00	0,00	0,00	0,00	100,00	50,00	0,00
					100,00	100,00	0,00	0,00	0,00	0,00	0,00	200,00	0,00	0,00
Total Art. 74 :				100,00	0,00	200,00	0,00	0,00	0,00	0,00	0,00	100,00	50,00	0,00
					100,00	100,00	0,00	0,00	0,00	0,00	0,00	200,00	0,00	0,00
N 75100.130102.17211.				0,00	0,00	219.450,00	0,00	0,00	0,00	0,00	0,00	219.450,00	100,00	0,00
UIA: Proy. regeneración playas urbanas (AMA)					219.450,00	0,00	0,00	0,00	0,00	0,00	0,00	219.450,00	0,00	0,00
Total Económico 751 :				0,00	0,00	219.450,00	0,00	0,00	0,00	0,00	0,00	219.450,00	100,00	0,00
					219.450,00	0,00	0,00	0,00	0,00	0,00	0,00	219.450,00	0,00	0,00
Total Art. 74 :				0,00	0,00	219.450,00	0,00	0,00	0,00	0,00	0,00	219.450,00	100,00	0,00
					219.450,00	0,00	0,00	0,00	0,00	0,00	0,00	219.450,00	0,00	0,00
N 75300.130102.17211.				0,00	0,00	102.360,00	0,00	0,00	0,00	0,00	0,00	102.360,00	100,00	0,00
UIA: Proy. regeneración playas urbanas (UMA)					102.360,00	0,00	0,00	0,00	0,00	0,00	0,00	102.360,00	0,00	0,00
Total Económico 753 :				0,00	0,00	102.360,00	0,00	0,00	0,00	0,00	0,00	102.360,00	100,00	0,00
					102.360,00	0,00	0,00	0,00	0,00	0,00	0,00	102.360,00	0,00	0,00
Total Art. 75 :				0,00	0,00	321.810,00	0,00	0,00	0,00	0,00	0,00	321.810,00	100,00	0,00
					321.810,00	0,00	0,00	0,00	0,00	0,00	0,00	321.810,00	0,00	0,00
N 76300.090102.333.				0,00	0,00	4.131,46	0,00	0,00	0,00	0,00	0,00	4.131,46	100,00	0,00
Compljo Arqueológico y Monumental Santpitar					4.131,46	0,00	0,00	0,00	0,00	0,00	0,00	4.131,46	0,00	0,00
Total Económico 763 :				0,00	0,00	4.131,46	0,00	0,00	0,00	0,00	0,00	4.131,46	100,00	0,00
					4.131,46	0,00	0,00	0,00	0,00	0,00	0,00	4.131,46	0,00	0,00
Total Art. 76 :				0,00	0,00	4.131,46	0,00	0,00	0,00	0,00	0,00	4.131,46	100,00	0,00
					4.131,46	0,00	0,00	0,00	0,00	0,00	0,00	4.131,46	0,00	0,00
N 77000.130102.17211.				0,00	0,00	91.170,00	0,00	0,00	0,00	0,00	0,00	91.170,00	100,00	0,00
UIA:Proy. regenerac. playas urbanas (Aula del Mar)					91.170,00	0,00	0,00	0,00	0,00	0,00	0,00	91.170,00	0,00	0,00
N 77001.130102.17211.				0,00	0,00	80.040,00	0,00	0,00	0,00	0,00	0,00	80.040,00	100,00	0,00
UIA:Proy. regeneración playas urbanas (AGRECA)					80.040,00	0,00	0,00	0,00	0,00	0,00	0,00	80.040,00	0,00	0,00
Total Económico 770 :				0,00	0,00	171.210,00	0,00	0,00	0,00	0,00	0,00	171.210,00	100,00	0,00
					171.210,00	0,00	0,00	0,00	0,00	0,00	0,00	171.210,00	0,00	0,00

Ayuntamiento de Vélez Málaga - 2022

Estado de Situación del Presupuesto de Gastos 31/03/2022

R	C. Económ.	C. Org.	C.Prog.	Especc	Inicial	Modificac.	Actual	A	D	O	P	RP	Saldo	%	%O s/Cred.
PARTIDA						Inc.Reman.	RC Pend.+ N D	A Pendiente	D Pendiente	O Pendiente	P Pendiente	Reintegros	Remanente	%D s/Cred.	% RP s/O
				Total Art. 77 :	0,00	0,00	171.210,00	0,00	0,00	0,00	0,00	0,00	171.210,00	100,00	0,00
						171.210,00	0,00	0,00	0,00	0,00	0,00	0,00	171.210,00	0,00	0,00
				N 78000.000001.920.	0,00	0,00	1.000,00	0,00	0,00	0,00	0,00	0,00	1.000,00	100,00	0,00
				Subv.a familias e instituc.sin fines de lucro		1.000,00	0,00	0,00	0,00	0,00	0,00	0,00	1.000,00	0,00	0,00
				N 78000.030101.1522.	0,00	0,00	62.661,19	0,00	0,00	0,00	0,00	0,00	62.661,19	100,00	0,00
				Programa Transformación Infravivienda		62.661,19	0,00	0,00	0,00	0,00	0,00	0,00	62.661,19	0,00	0,00
				N 78001.030101.151.	0,00	0,00	8.245,78	0,00	0,00	0,00	0,00	0,00	8.245,78	100,00	0,00
				Subv.Rehabil.viviendas Centro Histórico (BIC) 2012		8.245,78	0,00	0,00	0,00	0,00	0,00	0,00	8.245,78	0,00	0,00
				N 78003.030101.1522.	0,00	0,00	2.706,98	0,00	0,00	0,00	0,00	0,00	2.706,98	100,00	0,00
				Subv.Rehabilitación Autónoma 2009		2.706,98	0,00	0,00	0,00	0,00	0,00	0,00	2.706,98	0,00	0,00
				Total Económico 780 :	0,00	0,00	74.613,95	0,00	0,00	0,00	0,00	0,00	74.613,95	100,00	0,00
						74.613,95	0,00	0,00	0,00	0,00	0,00	0,00	74.613,95	0,00	0,00
				Total Art. 78 :	0,00	0,00	74.613,95	0,00	0,00	0,00	0,00	0,00	74.613,95	100,00	0,00
						74.613,95	0,00	0,00	0,00	0,00	0,00	0,00	74.613,95	0,00	0,00
				Total Cap. 7 :	7.200,00	0,00	593.265,41	0,00	0,00	0,00	0,00	0,00	586.065,41	98,79	0,00
						586.065,41	7.200,00	0,00	0,00	0,00	0,00	0,00	593.265,41	0,00	0,00
				N 83000.050101.920.	20.900,00	0,00	20.900,00	6.010,10	6.010,10	0,00	0,00	0,00	14.889,90	71,24	0,00
				Préstamos a funcionarios		0,00	0,00	0,00	6.010,10	0,00	0,00	0,00	20.900,00	28,76	0,00
				N 83001.050101.920.	20.900,00	0,00	20.900,00	3.606,06	3.606,06	0,00	0,00	0,00	17.293,94	82,75	0,00
				Préstamos a personal laboral		0,00	0,00	0,00	3.606,06	0,00	0,00	0,00	20.900,00	17,25	0,00
				Total Económico 830 :	41.800,00	0,00	41.800,00	9.616,16	9.616,16	0,00	0,00	0,00	32.183,84	76,99	0,00
						0,00	0,00	0,00	9.616,16	0,00	0,00	0,00	41.800,00	23,01	0,00
				Total Art. 83 :	41.800,00	0,00	41.800,00	9.616,16	9.616,16	0,00	0,00	0,00	32.183,84	76,99	0,00
						0,00	0,00	0,00	9.616,16	0,00	0,00	0,00	41.800,00	23,01	0,00
				Total Cap. 8 :	41.800,00	0,00	41.800,00	9.616,16	9.616,16	0,00	0,00	0,00	32.183,84	76,99	0,00
						0,00	0,00	0,00	9.616,16	0,00	0,00	0,00	41.800,00	23,01	0,00
				N 91316.040301.011.	357.355,77	0,00	357.355,77	0,00	0,00	0,00	0,00	0,00	357.355,77	100,00	0,00
				Préstamo Canon de mejora		0,00	0,00	0,00	0,00	0,00	0,00	0,00	357.355,77	0,00	0,00

Ayuntamiento de Vélez Málaga - 2022

Estado de Situación del Presupuesto de Gastos 31/03/2022

R	C. Económ. C. Org. C.Prog. Espec	Inicial	Modificac.	Actual	A	D	O	P	RP	Saldo	%	%O s/Cred.
	PARTIDA		Inc.Reman.	RC Pend.+ N D	A Pendiente	D Pendiente	O Pendiente	P Pendiente	Reintegros	Remanente	%D s/Cred.	% RP s/O
N 91317.040301.011.		500.000,04	0,00	500.000,04	0,00	0,00	0,00	0,00	0,00	500.000,04	100,00	0,00
Préstamo Cajamar 2009			0,00	0,00	0,00	0,00	0,00	0,00	0,00	500.000,04	0,00	0,00
N 91319.040301.011.		258.536,49	0,00	258.536,49	0,00	0,00	0,00	0,00	0,00	258.536,49	100,00	0,00
Préstamo Banco Santander 2010			0,00	0,00	0,00	0,00	0,00	0,00	0,00	258.536,49	0,00	0,00
N 91323.040301.011.		607.479,45	0,00	607.479,45	0,00	0,00	0,00	0,00	0,00	607.479,45	100,00	0,00
Préstamo Cajamar FOMIT 2008			0,00	0,00	0,00	0,00	0,00	0,00	0,00	607.479,45	0,00	0,00
N 91332.040301.011.		91.463,64	0,00	91.463,64	0,00	0,00	0,00	0,00	0,00	91.463,64	100,00	0,00
Refin. préstamo RD-ley 4/2012 Banco Mare Nostrum			0,00	0,00	0,00	0,00	0,00	0,00	0,00	91.463,64	0,00	0,00
N 91335.040301.011.		211.616,29	0,00	211.616,29	0,00	0,00	0,00	0,00	0,00	211.616,29	100,00	0,00
Refin. préstamo RD-ley 4/2012 BBVA			0,00	0,00	0,00	0,00	0,00	0,00	0,00	211.616,29	0,00	0,00
N 91338.040301.011.		243.902,45	0,00	243.902,45	0,00	0,00	0,00	0,00	0,00	243.902,45	100,00	0,00
Refin. préstamo RD-ley 4/2012 Caja Rural del Sur			0,00	0,00	0,00	0,00	0,00	0,00	0,00	243.902,45	0,00	0,00
N 91339.040301.011.		365.853,71	0,00	365.853,71	0,00	0,00	0,00	0,00	0,00	365.853,71	100,00	0,00
Refin. préstamo RD-ley 4/201362 Caja Rural del Sur			0,00	0,00	0,00	0,00	0,00	0,00	0,00	365.853,71	0,00	0,00
N 91340.040301.011.		121.951,52	0,00	121.951,52	0,00	0,00	0,00	0,00	0,00	121.951,52	100,00	0,00
Refin. préstamo RD-ley 4/2012 Cajamar			0,00	0,00	0,00	0,00	0,00	0,00	0,00	121.951,52	0,00	0,00
N 91342.040301.011.		133.333,32	0,00	133.333,32	0,00	0,00	0,00	0,00	0,00	133.333,32	100,00	0,00
Préstamo Caja Rural de Granada 2015			0,00	0,00	0,00	0,00	0,00	0,00	0,00	133.333,32	0,00	0,00
N 91343.040301.011.		328.009,56	0,00	328.009,56	0,00	0,00	0,00	0,00	0,00	328.009,56	100,00	0,00
Préstamo RD ley 8/2013 Banco Sabadell			0,00	0,00	0,00	0,00	0,00	0,00	0,00	328.009,56	0,00	0,00
N 91344.040301.011.		66.666,60	0,00	66.666,60	0,00	0,00	0,00	0,00	0,00	66.666,60	100,00	0,00
Préstamo CR Sur 2016			0,00	0,00	0,00	0,00	0,00	0,00	0,00	66.666,60	0,00	0,00
N 91345.040301.011.		133.333,32	0,00	133.333,32	0,00	0,00	0,00	0,00	0,00	133.333,32	100,00	0,00
Préstamo BBVA 2016			0,00	0,00	0,00	0,00	0,00	0,00	0,00	133.333,32	0,00	0,00
N 91347.040301.011.		133.333,32	0,00	133.333,32	0,00	0,00	0,00	0,00	0,00	133.333,32	100,00	0,00
Préstamo financ. inversiones 2017 Caixa Bank			0,00	0,00	0,00	0,00	0,00	0,00	0,00	133.333,32	0,00	0,00
N 91348.040301.011.		266.666,64	0,00	266.666,64	0,00	0,00	0,00	0,00	0,00	266.666,64	100,00	0,00
Préstamo financiación inversiones BBVA 2018			0,00	0,00	0,00	0,00	0,00	0,00	0,00	266.666,64	0,00	0,00
N 91349.040301.011.		266.666,64	0,00	266.666,64	0,00	0,00	0,00	0,00	0,00	266.666,64	100,00	0,00
Préstamo financiación inversiones 2019			0,00	0,00	0,00	0,00	0,00	0,00	0,00	266.666,64	0,00	0,00
N 91350.040301.011.		266.666,64	0,00	266.666,64	0,00	0,00	0,00	0,00	0,00	266.666,64	100,00	0,00
Préstamo financiación inversiones 2020			0,00	0,00	0,00	0,00	0,00	0,00	0,00	266.666,64	0,00	0,00
N 91351.040301.011.		400.000,00	0,00	400.000,00	0,00	0,00	0,00	0,00	0,00	400.000,00	100,00	0,00
Préstamo financiación inversiones 2022			0,00	0,00	0,00	0,00	0,00	0,00	0,00	400.000,00	0,00	0,00

Ayuntamiento de Vélez Málaga - 2022

Estado de Situación del Presupuesto de Gastos 31/03/2022

R	C. Económ.	C. Org.	C. Prog.	Espe	Inicial	Modificac.	Actual	A	D	O	P	RP	Saldo	%	%O s/Cred.	
PARTIDA						Inc.Reman.	RC Pend.+ N D	A Pendiente	D Pendiente	O Pendiente	P Pendiente	Reintegros	Remanente	%D s/Cred.	% RP s/O	
					Total Económico 913 :	4.752.835,40	0,00	4.752.835,40	0,00	0,00	0,00	0,00	4.752.835,40	100,00	0,00	
							0,00	0,00	0,00	0,00	0,00	0,00	4.752.835,40	0,00	0,00	
					Total Art. 91 :	4.752.835,40	0,00	4.752.835,40	0,00	0,00	0,00	0,00	4.752.835,40	100,00	0,00	
							0,00	0,00	0,00	0,00	0,00	0,00	4.752.835,40	0,00	0,00	
					Total Cap. 9 :	4.752.835,40	0,00	4.752.835,40	0,00	0,00	0,00	0,00	4.752.835,40	100,00	0,00	
							0,00	0,00	0,00	0,00	0,00	0,00	4.752.835,40	0,00	0,00	
					Total Remanente N :	109.402.079,51	3.601.036,00	147.230.429,02	53.243.145,90	53.243.145,90	18.153.706,42	18.111.084,99	16.650.590,74	46.104.872,15	31,31	12,33
							34.227.313,51	47.882.410,97	0,00	35.089.439,48	42.621,43	1.460.494,25	0,00	129.076.722,60	36,16	91,72
					Total General €:	109.402.079,51	3.601.036,00	147.230.429,02	53.243.145,90	53.243.145,90	18.153.706,42	18.111.084,99	16.650.590,74	46.104.872,15	31,31	12,33
							34.227.313,51	47.882.410,97	0,00	35.089.439,48	42.621,43	1.460.494,25	0,00	129.076.722,60	36,16	91,72

Ayuntamiento de Vélez Málaga - 2023

Estado de Situación del Presupuesto de Gastos a día 31/03/2023. Resumen por Capítulos

Capítulo	Inicial	Modificac.	Actual	A	D	O	P	RP	Saldo	%	%O s/Cred.
		Inc.Reman.	RC Pend.+ N D	A Pendiente	D Pendiente	O Pendiente	P Pendiente	Reintegros	Remanente	%D s/Cred.	% RP s/O
1 GASTOS DE PERSONAL.	32.861.184,17	-126.401,43 203.935,93	32.938.718,67 3.565.680,58	28.241.752,75 0,00	28.241.752,75 27.095.221,72	1.146.531,03 1.123.422,84	23.108,19 500,00	22.608,19 0,00	1.131.285,34 31.792.187,64	3,43 85,74	3,48 1,97
2 GASTOS CORRIENTES EN BIENES Y SERVICIOS.	32.204.116,50	342.233,07 4.282.173,15	36.828.522,72 21.769.250,06	8.045.210,24 0,00	8.045.210,24 3.602.293,93	4.442.916,31 175.807,85	4.267.108,46 1.497.242,12	2.769.866,34 0,00	7.014.062,42 32.385.606,41	19,05 21,85	12,06 62,34
3 GASTOS FINANCIEROS.	654.159,27	0,00 0,00	654.159,27 0,00	78.171,72 0,00	78.171,72 43,41	78.128,31 31.663,39	46.464,92 0,00	46.464,92 0,00	575.987,55 576.030,96	88,05 11,95	11,94 59,47
4 TRANSFERENCIAS CORRIENTES.	26.565.213,37	-259.035,87 76.533,47	26.382.710,97 2.828.869,23	12.002.721,80 0,00	12.002.721,80 0,00	12.002.721,80 400.347,90	11.602.373,90 0,00	11.602.373,90 0,00	11.551.119,94 14.379.989,17	43,78 45,49	45,49 96,66
5 FONDO DE CONTINGENCIA Y OTROS IMPREVISTOS	520.435,05	0,00 0,00	520.435,05 0,00	0,00 0,00	0,00 0,00	0,00 0,00	0,00 0,00	0,00 0,00	520.435,05 520.435,05	100,00 0,00	0,00 0,00
6 INVERSIONES REALES.	0,00	395.501,91 46.364.037,40	46.759.539,31 13.044.469,77	12.992.856,26 0,00	12.992.856,26 11.828.431,33	1.164.424,93 0,00	1.164.424,93 6.820,08	1.157.604,85 0,00	20.722.213,28 45.595.114,38	44,32 27,79	2,49 99,41
7 TRANSFERENCIAS DE CAPITAL.	0,00	0,00 37.097,03	37.097,03 0,00	0,00 0,00	0,00 0,00	0,00 0,00	0,00 0,00	0,00 0,00	37.097,03 37.097,03	100,00 0,00	0,00 0,00
8 ACTIVOS FINANCIEROS.	41.800,00	0,00 0,00	41.800,00 0,00	7.212,12 0,00	7.212,12 7.212,12	0,00 0,00	0,00 0,00	0,00 0,00	34.587,88 41.800,00	82,75 17,25	0,00 0,00
9 PASIVOS FINANCIEROS.	4.752.835,40	0,00 0,00	4.752.835,40 0,00	482.555,19 0,00	482.555,19 0,00	482.555,19 219.097,33	263.457,86 0,00	263.457,86 0,00	4.270.280,21 4.270.280,21	89,85 10,15	10,15 54,60
Total General €:	97.599.743,76	352.297,68 50.963.776,98	148.915.818,42 41.208.269,64	61.850.480,08 0,00	61.850.480,08 42.533.202,51	19.317.277,57 1.950.339,31	17.366.938,26 1.504.562,20	15.862.376,06 0,00	45.857.068,70 129.598.540,85	30,79 41,53	12,97 82,11

Ayuntamiento de Vélez Málaga - 2023

Estado de Situación del Presupuesto de Gastos 31/03/2023

R	C. Económ. C. Org. C.Prog. Espec	Inicial	Modificac.	Actual	A	D	O	P	RP	Saldo	%	%O s/Cred.
	PARTIDA		Inc.Reman.	RC Pend.+ N D	A Pendiente	D Pendiente	O Pendiente	P Pendiente	Reintegros	Remanente	%D s/Cred.	% RP s/O
N 10000.010101.912.		592.573,66	4.035,70	596.609,36	572.647,88	572.647,88	0,00	0,00	0,00	0,00	0,00	0,00
	Retribuciones básicas miembros órganos de gobierno		0,00	23.961,48	0,00	572.647,88	0,00	0,00	0,00	596.609,36	95,98	0,00
	Total Económico 100 :	592.573,66	4.035,70	596.609,36	572.647,88	572.647,88	0,00	0,00	0,00	0,00	0,00	0,00
			0,00	23.961,48	0,00	572.647,88	0,00	0,00	0,00	596.609,36	95,98	0,00
N 10100.010201.920.		19.818,68	0,00	19.818,68	21.293,56	21.293,56	0,00	0,00	0,00	-1.678,22	-8,47	0,00
	Ret. bás. per. directivo Secretaría Gral. Pleno		0,00	203,34	0,00	21.293,56	0,00	0,00	0,00	19.818,68	107,44	0,00
N 10100.010301.920.		19.818,68	995,45	20.814,13	20.613,02	20.613,02	0,00	0,00	0,00	0,00	0,00	0,00
	Ret. bás. per. directivo Dirección Gral. Presiden.		0,00	201,11	0,00	20.613,02	0,00	0,00	0,00	20.814,13	99,03	0,00
N 10100.010501.920.		18.633,98	5.493,66	24.127,64	23.894,52	23.894,52	0,00	0,00	0,00	0,00	0,00	0,00
	Ret. bás. per. directivo Asesoría Jurídica		0,00	233,12	0,00	23.894,52	0,00	0,00	0,00	24.127,64	99,03	0,00
N 10100.010701.920.		18.333,88	-2.288,44	16.045,44	0,00	0,00	0,00	0,00	0,00	1.604,54	10,00	0,00
	Ret. bás. per. directivo Oficina Apoyo C. S. J.G.L		0,00	14.440,90	0,00	0,00	0,00	0,00	0,00	16.045,44	0,00	0,00
N 10100.040101.931.		22.199,27	1.265,67	23.464,94	23.238,22	23.238,22	0,00	0,00	0,00	0,00	0,00	0,00
	Ret. bás. per. directivo Intervención-Fiscalizac.		0,00	226,72	0,00	23.238,22	0,00	0,00	0,00	23.464,94	99,03	0,00
N 10101.010201.920.		90.803,93	2.389,37	93.193,30	95.689,14	95.689,14	0,00	0,00	0,00	-3.406,08	-3,65	0,00
	Otras rem. per. directivo Secretaría Gral. Pleno		0,00	910,24	0,00	95.689,14	0,00	0,00	0,00	93.193,30	102,68	0,00
N 10101.010301.920.		62.315,38	4.329,95	66.645,33	66.001,42	66.001,42	0,00	0,00	0,00	0,00	0,00	0,00
	Otras rem. per. directivo Dirección Gral. Presid.		0,00	643,91	0,00	66.001,42	0,00	0,00	0,00	66.645,33	99,03	0,00
N 10101.010501.920.		62.315,38	4.329,95	66.645,33	66.001,42	66.001,42	0,00	0,00	0,00	0,00	0,00	0,00
	Otras rem. per. directivo Asesoría Jurídica		0,00	643,91	0,00	66.001,42	0,00	0,00	0,00	66.645,33	99,03	0,00
N 10101.010701.920.		59.789,83	-5.423,08	54.366,75	0,00	0,00	0,00	0,00	0,00	5.436,67	10,00	0,00
	Otras rem. per. directivo Oficina Apoyo C.S. J.G.L		0,00	48.930,08	0,00	0,00	0,00	0,00	0,00	54.366,75	0,00	0,00
N 10101.040101.931.		90.803,93	3.406,08	94.210,01	93.299,77	93.299,77	0,00	0,00	0,00	0,00	0,00	0,00
	Otras rem. per. directivo Intervención-Fiscalizac.		0,00	910,24	0,00	93.299,77	0,00	0,00	0,00	94.210,01	99,03	0,00
	Total Económico 101 :	464.832,94	14.498,61	479.331,55	410.031,07	410.031,07	0,00	0,00	0,00	1.956,91	0,41	0,00
			0,00	67.343,57	0,00	410.031,07	0,00	0,00	0,00	479.331,55	85,54	0,00
	Total Art. 10 :	1.057.406,60	18.534,31	1.075.940,91	982.678,95	982.678,95	0,00	0,00	0,00	1.956,91	0,18	0,00
			0,00	91.305,05	0,00	982.678,95	0,00	0,00	0,00	1.075.940,91	91,33	0,00
N 11000.010101.912.		865.127,20	43.446,32	908.573,52	900.762,68	900.762,68	0,00	0,00	0,00	-967,56	-0,11	0,00
	Retribuciones básicas personal eventual		0,00	8.778,40	0,00	900.762,68	0,00	0,00	0,00	908.573,52	99,14	0,00

Ayuntamiento de Vélez Málaga - 2023

Estado de Situación del Presupuesto de Gastos 31/03/2023

R	C. Económ. C. Org. C.Prog. Espec	Inicial	Modificac.	Actual	A	D	O	P	RP	Saldo	%	%O s/Cred.
	PARTIDA		Inc.Reman.	RC Pend.+ N D	A Pendiente	D Pendiente	O Pendiente	P Pendiente	Reintegros	Remanente	%D s/Cred.	% RP s/O
	Total Económico 110 :	865.127,20	43.446,32	908.573,52	900.762,68	900.762,68	0,00	0,00	0,00	-967,56	-0,11	0,00
			0,00	8.778,40	0,00	900.762,68	0,00	0,00	0,00	908.573,52	99,14	0,00
	Total Art. 11 :	865.127,20	43.446,32	908.573,52	900.762,68	900.762,68	0,00	0,00	0,00	-967,56	-0,11	0,00
			0,00	8.778,40	0,00	900.762,68	0,00	0,00	0,00	908.573,52	99,14	0,00
	N 12000.010201.920.	16.392,90	0,00	16.392,90	17.049,72	17.049,72	0,00	0,00	0,00	-823,16	-5,02	0,00
	Sueldos del Grupo A1. Secretaría General del Pleno		0,00	166,34	0,00	17.049,72	0,00	0,00	0,00	16.392,90	104,01	0,00
	N 12000.010302.931.	16.392,90	823,16	17.216,06	17.049,72	17.049,72	0,00	0,00	0,00	0,00	0,00	0,00
	Sueldos del Grupo A1. Oficina Presupuestaria		0,00	166,34	0,00	17.049,72	0,00	0,00	0,00	17.216,06	99,03	0,00
	N 12000.010400.920.	44.629,67	0,00	44.629,67	34.099,44	34.099,44	0,00	0,00	0,00	10.197,56	22,85	0,00
	Sueldos del Grupo A1. Serv. Pres. Contrat. y Apoyo		0,00	332,67	0,00	34.099,44	0,00	0,00	0,00	44.629,67	76,41	0,00
	N 12000.010402.920.	16.392,90	35.255,27	51.648,17	51.149,16	51.149,16	0,00	0,00	0,00	0,00	0,00	0,00
	Sueldos del Grupo A1. Oficina de Contratación		0,00	499,01	0,00	51.149,16	0,00	0,00	0,00	51.648,17	99,03	0,00
	N 12000.010501.920.	32.785,80	1.646,31	34.432,11	34.099,44	34.099,44	0,00	0,00	0,00	0,00	0,00	0,00
	Sueldos del Grupo A1. Asesoría Jurídica		0,00	332,67	0,00	34.099,44	0,00	0,00	0,00	34.432,11	99,03	0,00
	N 12000.020101.132.	32.785,80	-7.597,69	25.188,11	17.049,72	17.049,72	0,00	0,00	0,00	798,69	3,17	0,00
	Sueldos del Grupo A1. Policía Local		0,00	7.339,70	0,00	17.049,72	0,00	0,00	0,00	25.188,11	67,69	0,00
	N 12000.030101.151.	161.060,24	1.057,63	162.117,87	153.447,48	153.447,48	0,00	0,00	0,00	0,00	0,00	0,00
	Sueldos del Grupo A1. Urbanismo y Arquitectura		0,00	8.670,39	0,00	153.447,48	0,00	0,00	0,00	162.117,87	94,65	0,00
	N 12000.040101.931.	65.571,60	3.292,63	68.864,23	68.198,88	68.198,88	0,00	0,00	0,00	0,00	0,00	0,00
	Sueldos del Grupo A1. Intervención Fisc. y Presup.		0,00	665,35	0,00	68.198,88	0,00	0,00	0,00	68.864,23	99,03	0,00
	N 12000.040201.931.	32.785,80	-8.396,38	24.389,42	17.049,72	17.049,72	0,00	0,00	0,00	0,00	0,00	0,00
	Sueldos del Grupo A1. Intervención Contable		0,00	7.339,70	0,00	17.049,72	0,00	0,00	0,00	24.389,42	69,91	0,00
	N 12000.040301.934.	49.178,70	0,00	49.178,70	51.149,16	51.149,16	0,00	0,00	0,00	-2.469,47	-5,02	0,00
	Sueldos del Grupo A1. Tesorería Municipal		0,00	499,01	0,00	51.149,16	0,00	0,00	0,00	49.178,70	104,01	0,00
	N 12000.040402.932.	49.178,70	2.469,47	51.648,17	51.149,16	51.149,16	0,00	0,00	0,00	0,00	0,00	0,00
	Sueldos del Grupo A1. Órgano Gestión Tributaria		0,00	499,01	0,00	51.149,16	0,00	0,00	0,00	51.648,17	99,03	0,00
	N 12000.050101.920.	65.571,60	0,00	65.571,60	39.483,92	39.483,92	0,00	0,00	0,00	-10.768,12	-16,42	0,00
	Sueldos del Grupo A1. Recursos Humanos		0,00	36.855,80	0,00	39.483,92	0,00	0,00	0,00	65.571,60	60,21	0,00
	N 12000.050201.926.	16.392,90	823,16	17.216,06	17.049,72	17.049,72	0,00	0,00	0,00	0,00	0,00	0,00
	Sueldos del Grupo A1. Nuevas Tecnologías		0,00	166,34	0,00	17.049,72	0,00	0,00	0,00	17.216,06	99,03	0,00
	N 12000.050401.920.	16.392,90	823,16	17.216,06	17.049,72	17.049,72	0,00	0,00	0,00	0,00	0,00	0,00
	Sueldos del Grupo A1. Patrimonio		0,00	166,34	0,00	17.049,72	0,00	0,00	0,00	17.216,06	99,03	0,00

Ayuntamiento de Vélez Málaga - 2023

Estado de Situación del Presupuesto de Gastos 31/03/2023

R	C. Económ. C. Org. C.Prog. Espec	Inicial	Modificac.	Actual	A	D	O	P	RP	Saldo	%	%O s/Cred.
	PARTIDA		Inc.Reman.	RC Pend.+ N D	A Pendiente	D Pendiente	O Pendiente	P Pendiente	Reintegros	Remanente	%D s/Cred.	% RP s/O
N 12000.060101.924.		16.392,90	823,16	17.216,06	17.049,72	17.049,72	0,00	0,00	0,00	0,00	0,00	0,00
Sueldos del Grupo A1. Participación Ciudadana			0,00	166,34	0,00	17.049,72	0,00	0,00	0,00	17.216,06	99,03	0,00
N 12000.060201.925.		16.392,90	0,00	16.392,90	17.049,72	17.049,72	0,00	0,00	0,00	-823,16	-5,02	0,00
Sueldos del Grupo A1. Oficina Atención Ciudadanía			0,00	166,34	0,00	17.049,72	0,00	0,00	0,00	16.392,90	104,01	0,00
N 12000.070101.1532.		32.785,80	0,00	32.785,80	34.099,44	34.099,44	0,00	0,00	0,00	-1.646,31	-5,02	0,00
Sueldos del Grupo A1. Infraestructuras y Serv. Op.			0,00	332,67	0,00	34.099,44	0,00	0,00	0,00	32.785,80	104,01	0,00
N 12000.090102.336.		16.392,90	-3.021,04	13.371,86	0,00	0,00	0,00	0,00	0,00	6.198,50	46,35	0,00
Sueldos del Grupo A1. Protección Patrimonio Hist.			0,00	7.173,36	0,00	0,00	0,00	0,00	0,00	13.371,86	0,00	0,00
N 12000.090103.334.		16.392,90	0,00	16.392,90	17.049,72	17.049,72	0,00	0,00	0,00	-823,16	-5,02	0,00
Sueldos del Grupo A1. Promoción Cultura y Banda M.			0,00	166,34	0,00	17.049,72	0,00	0,00	0,00	16.392,90	104,01	0,00
N 12000.100101.341.		16.392,90	823,16	17.216,06	17.049,72	17.049,72	0,00	0,00	0,00	0,00	0,00	0,00
Sueldos del Grupo A1. Promoción del Deporte			0,00	166,34	0,00	17.049,72	0,00	0,00	0,00	17.216,06	99,03	0,00
N 12000.120301.171.		16.392,90	0,00	16.392,90	17.049,72	17.049,72	0,00	0,00	0,00	-823,16	-5,02	0,00
Sueldos del Grupo A1. Medio Ambiente (Parques y J.			0,00	166,34	0,00	17.049,72	0,00	0,00	0,00	16.392,90	104,01	0,00
N 12000.130102.241.		16.392,90	0,00	16.392,90	17.049,72	17.049,72	0,00	0,00	0,00	-823,16	-5,02	0,00
Sueldos del Grupo A1. Empresa y E. Proyectos Estr.			0,00	166,34	0,00	17.049,72	0,00	0,00	0,00	16.392,90	104,01	0,00
N 12000.130103.241.		0,00	34.432,11	34.432,11	34.099,44	34.099,44	0,00	0,00	0,00	0,00	0,00	0,00
Sueldos del Grupo A1. Empresa y Empleo			0,00	332,67	0,00	34.099,44	0,00	0,00	0,00	34.432,11	99,03	0,00
N 12000.140001.920.		16.392,90	823,16	17.216,06	17.049,72	17.049,72	0,00	0,00	0,00	0,00	0,00	0,00
Sueldos del Grupo A1. Servicios Varios. Común serv			0,00	166,34	0,00	17.049,72	0,00	0,00	0,00	17.216,06	99,03	0,00
N 12000.900101.912.		32.785,80	1.646,31	34.432,11	34.099,44	34.099,44	0,00	0,00	0,00	0,00	0,00	0,00
Sueldos del Grupo A1. Tenencia Alcaldía T. del Mar			0,00	332,67	0,00	34.099,44	0,00	0,00	0,00	34.432,11	99,03	0,00
N 12001.020101.132.		61.034,70	0,00	61.034,70	74.963,30	74.963,30	0,00	0,00	0,00	-34.711,10	-56,87	0,00
Sueldos del Grupo A2. Policía Local			0,00	20.782,50	0,00	74.963,30	0,00	0,00	0,00	61.034,70	122,82	0,00
N 12001.030101.151.		90.814,63	15.157,87	105.972,50	104.948,62	104.948,62	0,00	0,00	0,00	0,00	0,00	0,00
Sueldos del Grupo A2. Urbanismo y Arquitectura			0,00	1.023,88	0,00	104.948,62	0,00	0,00	0,00	105.972,50	99,03	0,00
N 12001.040101.931.		17.789,64	893,45	18.683,09	14.992,66	14.992,66	0,00	0,00	0,00	886,05	4,74	0,00
Sueldos del Grupo A2. Intervención-Fiscal. y Pres.			0,00	2.804,38	0,00	14.992,66	0,00	0,00	0,00	18.683,09	80,25	0,00
N 12001.050101.920.		14.415,02	0,00	14.415,02	14.992,66	14.992,66	0,00	0,00	0,00	-723,91	-5,02	0,00
Sueldos del Grupo A2. Recursos Humanos			0,00	146,27	0,00	14.992,66	0,00	0,00	0,00	14.415,02	104,01	0,00
N 12001.050102.920.		14.415,02	0,00	14.415,02	14.992,66	14.992,66	0,00	0,00	0,00	-723,91	-5,02	0,00
Sueldos del Grupo A2. Prevención Riesgos Laborales			0,00	146,27	0,00	14.992,66	0,00	0,00	0,00	14.415,02	104,01	0,00
N 12001.050201.926.		14.415,02	723,91	15.138,93	14.992,66	14.992,66	0,00	0,00	0,00	0,00	0,00	0,00
Sueldos del Grupo A2. Nuevas Tecnologías			0,00	146,27	0,00	14.992,66	0,00	0,00	0,00	15.138,93	99,03	0,00

Ayuntamiento de Vélez Málaga - 2023

Estado de Situación del Presupuesto de Gastos 31/03/2023

R	C. Económ. C. Org. C.Prog. Espec	Inicial	Modificac.	Actual	A	D	O	P	RP	Saldo	%	%O s/Cred.
	PARTIDA		Inc.Reman.	RC Pend.+ N D	A Pendiente	D Pendiente	O Pendiente	P Pendiente	Reintegros	Remanente	%D s/Cred.	% RP s/O
N	12001.050300.920.	14.415,02	0,00	14.415,02	14.992,66	14.992,66	0,00	0,00	0,00	-723,91	-5,02	0,00
	Sueldos del Grupo A2. R.I.E.M. y P.M. Común Serv.		0,00	146,27	0,00	14.992,66	0,00	0,00	0,00	14.415,02	104,01	0,00
N	12001.050301.920.	14.415,02	0,00	14.415,02	0,00	0,00	0,00	0,00	0,00	8.107,13	56,24	0,00
	Sueldos del Grupo A2. Régimen Interior		0,00	6.307,89	0,00	0,00	0,00	0,00	0,00	14.415,02	0,00	0,00
N	12001.070101.1532.	28.830,04	0,00	28.830,04	29.985,32	29.985,32	0,00	0,00	0,00	-1.447,82	-5,02	0,00
	Sueldos del Grupo A2. Infraestructuras y Serv. Op.		0,00	292,54	0,00	29.985,32	0,00	0,00	0,00	28.830,04	104,01	0,00
N	12001.080101.231.	0,00	0,00	0,00	2.461,30	2.461,30	0,00	0,00	0,00	-2.485,31	0,00	0,00
	Sueldos del Grupo A2. Servicios Sociales C. P.I.		0,00	24,01	0,00	2.461,30	0,00	0,00	0,00	0,00	0,00	0,00
N	12001.090102.336.	14.415,02	0,00	14.415,02	0,00	0,00	0,00	0,00	0,00	8.107,13	56,24	0,00
	Sueldos del Grupo A2. Protección Patrimonio Hist.		0,00	6.307,89	0,00	0,00	0,00	0,00	0,00	14.415,02	0,00	0,00
N	12001.120301.171.	14.415,02	0,00	14.415,02	14.992,66	14.992,66	0,00	0,00	0,00	-723,91	-5,02	0,00
	Sueldos del Grupo A2. Medio Ambiente (Parques y J.		0,00	146,27	0,00	14.992,66	0,00	0,00	0,00	14.415,02	104,01	0,00
N	12001.130101.241.	14.415,02	0,00	14.415,02	0,00	0,00	0,00	0,00	0,00	14.415,02	100,00	0,00
	Sueldos del Grupo A2. Empresa y Empleo OALDIM		0,00	0,00	0,00	0,00	0,00	0,00	0,00	14.415,02	0,00	0,00
N	12001.130103.241.	0,00	0,00	0,00	14.992,66	14.992,66	0,00	0,00	0,00	-15.138,93	0,00	0,00
	Sueldos del Grupo A2. Empresa y Empleo		0,00	146,27	0,00	14.992,66	0,00	0,00	0,00	0,00	0,00	0,00
N	12001.130301.432.	14.415,02	0,00	14.415,02	14.992,66	14.992,66	0,00	0,00	0,00	-723,91	-5,02	0,00
	Sueldos del Grupo A2. Turismo		0,00	146,27	0,00	14.992,66	0,00	0,00	0,00	14.415,02	104,01	0,00
N	12002.050102.920.	17.566,31	0,00	17.566,31	13.368,50	13.368,50	0,00	0,00	0,00	4.067,39	23,15	0,00
	Sueldos del Grupo B. Prevención Riesgos Laborales		0,00	130,42	0,00	13.368,50	0,00	0,00	0,00	17.566,31	76,10	0,00
N	12002.070101.1532.	25.706,80	0,00	25.706,80	0,00	0,00	0,00	0,00	0,00	14.457,69	56,24	0,00
	Sueldos del Grupo B. Infraestructuras y Serv. Oper		0,00	11.249,11	0,00	0,00	0,00	0,00	0,00	25.706,80	0,00	0,00
N	12003.010101.912.	22.080,80	1.108,73	23.189,53	3.942,35	3.942,35	0,00	0,00	0,00	1.630,98	7,03	0,00
	Sueldos del Grupo C1. Gabinete de Alcaldía		0,00	17.616,20	0,00	3.942,35	0,00	0,00	0,00	23.189,53	17,00	0,00
N	12003.010201.920.	45.844,00	0,00	45.844,00	45.930,96	45.930,96	0,00	0,00	0,00	-1.860,09	-4,06	0,00
	Sueldos del Grupo C1. Secretaría General del Pleno		0,00	1.773,13	0,00	45.930,96	0,00	0,00	0,00	45.844,00	100,19	0,00
N	12003.010301.920.	11.040,40	554,37	11.594,77	11.482,74	11.482,74	0,00	0,00	0,00	0,00	0,00	0,00
	Sueldos del Grupo C1. Dirección Gral. Presidencia		0,00	112,03	0,00	11.482,74	0,00	0,00	0,00	11.594,77	99,03	0,00
N	12003.010402.920.	12.722,80	0,00	12.722,80	11.482,74	11.482,74	0,00	0,00	0,00	-197,00	-1,55	0,00
	Sueldos del Grupo C1. Oficina de Contratación		0,00	1.437,06	0,00	11.482,74	0,00	0,00	0,00	12.722,80	90,25	0,00
N	12003.010403.920.	11.040,40	0,00	11.040,40	11.482,74	11.482,74	0,00	0,00	0,00	-554,37	-5,02	0,00
	Sueldos del Grupo C1. Oficina de Sanciones		0,00	112,03	0,00	11.482,74	0,00	0,00	0,00	11.040,40	104,01	0,00
N	12003.010501.920.	11.040,40	-1.378,09	9.662,31	0,00	0,00	0,00	0,00	0,00	966,23	10,00	0,00
	Sueldos del Grupo C1. Asesoría Jurídica		0,00	8.696,08	0,00	0,00	0,00	0,00	0,00	9.662,31	0,00	0,00

Ayuntamiento de Vélez Málaga - 2023

Estado de Situación del Presupuesto de Gastos 31/03/2023

R	C. Económ. C. Org. C.Prog. Espec	Inicial	Modificac.	Actual	A	D	O	P	RP	Saldo	%	%O s/Cred.
	PARTIDA		Inc.Reman.	RC Pend.+ N D	A Pendiente	D Pendiente	O Pendiente	P Pendiente	Reintegros	Remanente	%D s/Cred.	% RP s/O
N 12003.020101.132.		1.181.322,80	-40.810,98	1.140.511,82	908.465,99	908.465,99	0,00	0,00	0,00	47.229,84	4,14	0,00
Sueldos del Grupo C1. Policía Local			0,00	184.815,99	0,00	908.465,99	0,00	0,00	0,00	1.140.511,82	79,65	0,00
N 12003.020201.135.		11.040,40	0,00	11.040,40	11.482,74	11.482,74	0,00	0,00	0,00	-554,37	-5,02	0,00
Sueldos del Grupo C1. Protección Civil			0,00	112,03	0,00	11.482,74	0,00	0,00	0,00	11.040,40	104,01	0,00
N 12003.030101.151.		55.202,00	2.771,83	57.973,83	57.413,70	57.413,70	0,00	0,00	0,00	0,00	0,00	0,00
Sueldos del Grupo C1. Urbanismo y Arquitectura			0,00	560,13	0,00	57.413,70	0,00	0,00	0,00	57.973,83	99,03	0,00
N 12003.040101.931.		66.242,40	3.326,19	69.568,59	45.930,96	45.930,96	0,00	0,00	0,00	5.797,38	8,33	0,00
Sueldos del Grupo C1. Intervención-Fiscalización P			0,00	17.840,25	0,00	45.930,96	0,00	0,00	0,00	69.568,59	66,02	0,00
N 12003.040201.931.		11.040,40	-1.378,09	9.662,31	0,00	0,00	0,00	0,00	0,00	966,23	10,00	0,00
Sueldos del Grupo C1. Intervención Contable			0,00	8.696,08	0,00	0,00	0,00	0,00	0,00	9.662,31	0,00	0,00
N 12003.040301.934.		22.080,80	-5.654,87	16.425,93	11.482,74	11.482,74	0,00	0,00	0,00	0,00	0,00	0,00
Sueldos del Grupo C1. Tesorería Municipal			0,00	4.943,19	0,00	11.482,74	0,00	0,00	0,00	16.425,93	69,91	0,00
N 12003.040402.932.		66.242,40	3.326,19	69.568,59	68.896,44	68.896,44	0,00	0,00	0,00	0,00	0,00	0,00
Sueldos del Grupo C1. Órgano Gestión Tributaria			0,00	672,15	0,00	68.896,44	0,00	0,00	0,00	69.568,59	99,03	0,00
N 12003.050101.920.		50.891,20	-5.386,79	45.504,41	34.448,22	34.448,22	0,00	0,00	0,00	588,90	1,29	0,00
Sueldos del Grupo C1. Recursos Humanos			0,00	10.467,29	0,00	34.448,22	0,00	0,00	0,00	45.504,41	75,70	0,00
N 12003.050102.920.		11.040,40	0,00	11.040,40	1.278,96	1.278,96	0,00	0,00	0,00	953,33	8,63	0,00
Sueldos del Grupo C1. Prevención Riesgos Laborales			0,00	8.808,11	0,00	1.278,96	0,00	0,00	0,00	11.040,40	11,58	0,00
N 12003.050201.926.		55.202,00	-5.924,24	49.277,76	34.448,22	34.448,22	0,00	0,00	0,00	966,23	1,96	0,00
Sueldos del Grupo C1. Nuevas Tecnologías			0,00	13.863,31	0,00	34.448,22	0,00	0,00	0,00	49.277,76	69,91	0,00
N 12003.050302.920.		11.040,40	0,00	11.040,40	11.482,74	11.482,74	0,00	0,00	0,00	-554,37	-5,02	0,00
Sueldos del Grupo C1. Edificios Municipales			0,00	112,03	0,00	11.482,74	0,00	0,00	0,00	11.040,40	104,01	0,00
N 12003.050303.132.		11.040,40	0,00	11.040,40	0,00	0,00	0,00	0,00	0,00	2.344,32	21,23	0,00
Sueldos del Grupo C1. Parque Móvil			0,00	8.696,08	0,00	0,00	0,00	0,00	0,00	11.040,40	0,00	0,00
N 12003.060201.925.		33.121,20	0,00	33.121,20	11.482,74	11.482,74	0,00	0,00	0,00	7.999,20	24,15	0,00
Sueldos del Grupo C1. Oficina Atención Ciudadanía			0,00	13.639,26	0,00	11.482,74	0,00	0,00	0,00	33.121,20	34,67	0,00
N 12003.070101.1532.		22.080,80	0,00	22.080,80	22.965,48	22.965,48	0,00	0,00	0,00	-1.108,73	-5,02	0,00
Sueldos del Grupo C1. Infraestructuras y Serv. Op.			0,00	224,05	0,00	22.965,48	0,00	0,00	0,00	22.080,80	104,01	0,00
N 12003.080701.337.		11.040,40	554,37	11.594,77	11.482,74	11.482,74	0,00	0,00	0,00	0,00	0,00	0,00
Sueldos del Grupo C1. Juventud			0,00	112,03	0,00	11.482,74	0,00	0,00	0,00	11.594,77	99,03	0,00
N 12003.090103.334.		11.040,40	0,00	11.040,40	0,00	0,00	0,00	0,00	0,00	9.715,37	88,00	0,00
Sueldos del Grupo C1. Promoción Cultura y Banda M.			0,00	1.325,03	0,00	0,00	0,00	0,00	0,00	11.040,40	0,00	0,00
N 12003.090202.326.		11.040,40	0,00	11.040,40	11.482,74	11.482,74	0,00	0,00	0,00	-554,37	-5,02	0,00
Sueldos del Grupo C1. Escuela de Música			0,00	112,03	0,00	11.482,74	0,00	0,00	0,00	11.040,40	104,01	0,00

Ayuntamiento de Vélez Málaga - 2023

Estado de Situación del Presupuesto de Gastos 31/03/2023

R	C. Económ. C. Org. C.Prog. Espec	Inicial	Modificac.	Actual	A	D	O	P	RP	Saldo	%	%O s/Cred.
	PARTIDA		Inc.Reman.	RC Pend.+ N D	A Pendiente	D Pendiente	O Pendiente	P Pendiente	Reintegros	Remanente	%D s/Cred.	% RP s/O
N 12003.110101.338.		22.080,80	1.108,73	23.189,53	22.965,48	22.965,48	0,00	0,00	0,00	0,00	0,00	0,00
Sueldos del Grupo C1. Ferias y Fiestas			0,00	224,05	0,00	22.965,48	0,00	0,00	0,00	23.189,53	99,03	0,00
N 12003.130301.432.		11.040,40	0,00	11.040,40	0,00	0,00	0,00	0,00	0,00	0,00	0,00	0,00
Sueldos del Grupo C1. Turismo			0,00	11.040,40	0,00	0,00	0,00	0,00	0,00	11.040,40	0,00	0,00
N 12003.130302.17211.		1.682,40	0,00	1.682,40	0,00	0,00	0,00	0,00	0,00	946,28	56,25	0,00
Sueldos del Grupo C1. Playas			0,00	736,12	0,00	0,00	0,00	0,00	0,00	1.682,40	0,00	0,00
N 12003.140001.920.		11.040,40	554,37	11.594,77	11.482,74	11.482,74	0,00	0,00	0,00	0,00	0,00	0,00
Sueldos del Grupo C1. Servicios Varios. Común serv			0,00	112,03	0,00	11.482,74	0,00	0,00	0,00	11.594,77	99,03	0,00
N 12004.010101.912.		9.358,00	17.665,26	27.023,26	26.928,30	26.928,30	0,00	0,00	0,00	0,00	0,00	0,00
Sueldos del Grupo C2. Gabinete de Alcaldía			0,00	94,96	0,00	26.928,30	0,00	0,00	0,00	27.023,26	99,65	0,00
N 12004.010201.920.		46.790,00	0,00	46.790,00	48.665,60	48.665,60	0,00	0,00	0,00	-2.350,38	-5,02	0,00
Sueldos del Grupo C2. Secretaría Gral. del Pleno			0,00	474,78	0,00	48.665,60	0,00	0,00	0,00	46.790,00	104,01	0,00
N 12004.010301.920.		9.358,00	470,08	9.828,08	9.733,12	9.733,12	0,00	0,00	0,00	0,00	0,00	0,00
Sueldos del Grupo C2. Dirección Gral. Presidencia			0,00	94,96	0,00	9.733,12	0,00	0,00	0,00	9.828,08	99,03	0,00
N 12004.010402.920.		0,00	0,00	0,00	19.466,24	19.466,24	0,00	0,00	0,00	-19.656,15	0,00	0,00
Sueldos del Grupo C2. Oficina de Contratación			0,00	189,91	0,00	19.466,24	0,00	0,00	0,00	0,00	0,00	0,00
N 12004.010403.920.		9.358,00	0,00	9.358,00	9.733,12	9.733,12	0,00	0,00	0,00	-470,08	-5,02	0,00
Sueldos del Grupo C2. Oficina de Sanciones			0,00	94,96	0,00	9.733,12	0,00	0,00	0,00	9.358,00	104,01	0,00
N 12004.010501.920.		18.716,00	940,15	19.656,15	19.466,24	19.466,24	0,00	0,00	0,00	0,00	0,00	0,00
Sueldos del Grupo C2. Asesoría Jurídica			0,00	189,91	0,00	19.466,24	0,00	0,00	0,00	19.656,15	99,03	0,00
N 12004.020101.132.		84.222,00	0,00	84.222,00	58.398,72	58.398,72	0,00	0,00	0,00	12.968,44	15,40	0,00
Sueldos del Grupo C2. Policía Local			0,00	12.854,84	0,00	58.398,72	0,00	0,00	0,00	84.222,00	69,34	0,00
N 12004.020201.135.		28.074,00	-4.322,81	23.751,19	19.466,24	19.466,24	0,00	0,00	0,00	0,00	0,00	0,00
Sueldos del Grupo C2. Protección Civil			0,00	4.284,95	0,00	19.466,24	0,00	0,00	0,00	23.751,19	81,96	0,00
N 12004.030101.151.		151.264,27	2.438,66	153.702,93	148.162,42	148.162,42	0,00	0,00	0,00	0,00	0,00	0,00
Sueldos del Grupo C2. Urbanismo y Arquitectura			0,00	5.540,51	0,00	148.162,42	0,00	0,00	0,00	153.702,93	96,40	0,00
N 12004.040101.931.		18.716,00	940,15	19.656,15	19.466,24	19.466,24	0,00	0,00	0,00	0,00	0,00	0,00
Sueldos del Grupo C2. Intervención-Fiscalización P			0,00	189,91	0,00	19.466,24	0,00	0,00	0,00	19.656,15	99,03	0,00
N 12004.040201.931.		18.716,00	10.768,23	29.484,23	29.199,36	29.199,36	0,00	0,00	0,00	0,00	0,00	0,00
Sueldos del Grupo C2. Intervención Contable			0,00	284,87	0,00	29.199,36	0,00	0,00	0,00	29.484,23	99,03	0,00
N 12004.040301.934.		50.533,20	14.599,68	65.132,88	48.665,60	48.665,60	0,00	0,00	0,00	15.992,50	24,55	0,00
Sueldos del Grupo C2. Tesorería Municipal			0,00	474,78	0,00	48.665,60	0,00	0,00	0,00	65.132,88	74,72	0,00
N 12004.040402.932.		84.222,00	1.891,73	86.113,73	85.354,08	85.354,08	0,00	0,00	0,00	0,00	0,00	0,00
Sueldos del Grupo C2. Órgano Gestión Tributaria			0,00	759,65	0,00	85.354,08	0,00	0,00	0,00	86.113,73	99,12	0,00

Ayuntamiento de Vélez Málaga - 2023

Estado de Situación del Presupuesto de Gastos 31/03/2023

R	C. Económ. C. Org. C.Prog. Espec	Inicial	Modificac.	Actual	A	D	O	P	RP	Saldo	%	%O s/Cred.
	PARTIDA		Inc.Reman.	RC Pend.+ N D	A Pendiente	D Pendiente	O Pendiente	P Pendiente	Reintegros	Remanente	%D s/Cred.	% RP s/O
N 12004.050101.920.		46.790,00	0,00	46.790,00	48.665,60	48.665,60	0,00	0,00	0,00	-9.721,43	-20,78	0,00
Sueldos del Grupo C2. Recursos Humanos			0,00	7.845,83	0,00	48.665,60	0,00	0,00	0,00	46.790,00	104,01	0,00
N 12004.050102.920.		9.358,00	0,00	9.358,00	9.733,12	9.733,12	0,00	0,00	0,00	-470,08	-5,02	0,00
Sueldos del Grupo C2. Prevención Riesgos Laborales			0,00	94,96	0,00	9.733,12	0,00	0,00	0,00	9.358,00	104,01	0,00
N 12004.050201.926.		38.523,76	788,55	39.312,31	38.932,48	38.932,48	0,00	0,00	0,00	0,00	0,00	0,00
Sueldos del Grupo C2. Nuevas Tecnologías			0,00	379,83	0,00	38.932,48	0,00	0,00	0,00	39.312,31	99,03	0,00
N 12004.050300.920.		18.716,00	0,00	18.716,00	28.415,46	28.415,46	0,00	0,00	0,00	-9.984,33	-53,35	0,00
Sueldos del Grupo C2. R.I.E.M. y P.M. Común Serv.			0,00	284,87	0,00	28.415,46	0,00	0,00	0,00	18.716,00	151,82	0,00
N 12004.050301.920.		18.716,00	0,00	18.716,00	19.466,24	19.466,24	0,00	0,00	0,00	-940,15	-5,02	0,00
Sueldos del Grupo C2. Régimen Interior			0,00	189,91	0,00	19.466,24	0,00	0,00	0,00	18.716,00	104,01	0,00
N 12004.050302.920.		28.074,00	0,00	28.074,00	29.199,36	29.199,36	0,00	0,00	0,00	-1.410,23	-5,02	0,00
Sueldos del Grupo C2. Edificios Municipales			0,00	284,87	0,00	29.199,36	0,00	0,00	0,00	28.074,00	104,01	0,00
N 12004.050401.920.		9.358,00	470,08	9.828,08	9.733,12	9.733,12	0,00	0,00	0,00	0,00	0,00	0,00
Sueldos del Grupo C2. Patrimonio			0,00	94,96	0,00	9.733,12	0,00	0,00	0,00	9.828,08	99,03	0,00
N 12004.060201.925.		112.296,00	0,00	112.296,00	105.872,01	105.872,01	0,00	0,00	0,00	1.379,40	1,23	0,00
Sueldos del Grupo C2. Oficina Atención Ciudadanía			0,00	5.044,59	0,00	105.872,01	0,00	0,00	0,00	112.296,00	94,28	0,00
N 12004.070101.1532.		37.432,00	0,00	37.432,00	38.932,48	38.932,48	0,00	0,00	0,00	-1.880,31	-5,02	0,00
Sueldos del Grupo C2. Infraestructuras y Serv. Op.			0,00	379,83	0,00	38.932,48	0,00	0,00	0,00	37.432,00	104,01	0,00
N 12004.080101.231.		36.745,76	0,00	36.745,76	19.466,24	19.466,24	0,00	0,00	0,00	12.994,57	35,36	0,00
Sueldos del Grupo C2. Servicios Sociales C. P.I.			0,00	4.284,95	0,00	19.466,24	0,00	0,00	0,00	36.745,76	52,98	0,00
N 12004.080301.337.		9.358,00	0,00	9.358,00	9.733,12	9.733,12	0,00	0,00	0,00	-470,08	-5,02	0,00
Sueldos del Grupo C2. Mayor			0,00	94,96	0,00	9.733,12	0,00	0,00	0,00	9.358,00	104,01	0,00
N 12004.080701.337.		9.358,00	470,08	9.828,08	9.733,12	9.733,12	0,00	0,00	0,00	0,00	0,00	0,00
Sueldos del Grupo C2. Juventud			0,00	94,96	0,00	9.733,12	0,00	0,00	0,00	9.828,08	99,03	0,00
N 12004.090101.3321.		65.506,00	0,00	65.506,00	80.436,13	80.436,13	0,00	0,00	0,00	-15.714,86	-23,99	0,00
Sueldos del Grupo C2. Biblioteca Pública			0,00	784,73	0,00	80.436,13	0,00	0,00	0,00	65.506,00	122,79	0,00
N 12004.090102.336.		28.074,00	-8.417,85	19.656,15	19.466,24	19.466,24	0,00	0,00	0,00	0,00	0,00	0,00
Sueldos del Grupo C2. Protección Patrimonio Hist.			0,00	189,91	0,00	19.466,24	0,00	0,00	0,00	19.656,15	99,03	0,00
N 12004.090103.334.		28.074,00	0,00	28.074,00	29.199,36	29.199,36	0,00	0,00	0,00	-1.410,23	-5,02	0,00
Sueldos del Grupo C2. Promoción Cultura y Banda M.			0,00	284,87	0,00	29.199,36	0,00	0,00	0,00	28.074,00	104,01	0,00
N 12004.090201.323.		18.716,00	0,00	18.716,00	19.466,24	19.466,24	0,00	0,00	0,00	-940,15	-5,02	0,00
Sueldos del Grupo C2. Educación			0,00	189,91	0,00	19.466,24	0,00	0,00	0,00	18.716,00	104,01	0,00
N 12004.120301.171.		28.097,40	-8.441,25	19.656,15	19.466,24	19.466,24	0,00	0,00	0,00	0,00	0,00	0,00
Sueldos del Grupo C2. Medio Ambiente (Parques y J.			0,00	189,91	0,00	19.466,24	0,00	0,00	0,00	19.656,15	99,03	0,00

Ayuntamiento de Vélez Málaga - 2023

Estado de Situación del Presupuesto de Gastos 31/03/2023

R	C. Económ. C. Org. C.Prog. Espec	Inicial	Modificac.	Actual	A	D	O	P	RP	Saldo	%	%O s/Cred.
	PARTIDA		Inc.Reman.	RC Pend.+ N D	A Pendiente	D Pendiente	O Pendiente	P Pendiente	Reintegros	Remanente	%D s/Cred.	% RP s/O
N 12004.120401.163.		9.358,00	470,08	9.828,08	9.733,12	9.733,12	0,00	0,00	0,00	0,00	0,00	0,00
Sueldos del Grupo C2. Medio Ambiente (Limpieza V.			0,00	94,96	0,00	9.733,12	0,00	0,00	0,00	9.828,08	99,03	0,00
N 12004.130102.241.		9.358,00	0,00	9.358,00	9.733,12	9.733,12	0,00	0,00	0,00	-470,08	-5,02	0,00
Sueldos del Grupo C2. Empresa y Empleo Proy. Estra			0,00	94,96	0,00	9.733,12	0,00	0,00	0,00	9.358,00	104,01	0,00
N 12004.130103.241.		0,00	17.152,25	17.152,25	10.544,21	10.544,21	0,00	0,00	0,00	6.586,91	38,40	0,00
Sueldos del Grupo C2. Empresa y Empleo			0,00	21,13	0,00	10.544,21	0,00	0,00	0,00	17.152,25	61,47	0,00
N 12004.130302.17211.		9.358,00	0,00	9.358,00	9.733,12	9.733,12	0,00	0,00	0,00	-470,08	-5,02	0,00
Sueldos del Grupo C2. Playas			0,00	94,96	0,00	9.733,12	0,00	0,00	0,00	9.358,00	104,01	0,00
N 12004.140001.920.		9.358,00	470,08	9.828,08	9.733,12	9.733,12	0,00	0,00	0,00	0,00	0,00	0,00
Sueldos del Grupo C2. Servicios Varios. Común serv			0,00	94,96	0,00	9.733,12	0,00	0,00	0,00	9.828,08	99,03	0,00
N 12004.140301.430.		28.074,00	11.295,64	39.369,64	38.989,26	38.989,26	0,00	0,00	0,00	0,00	0,00	0,00
Sueldos del Grupo C2. Comercio e Industria			0,00	380,38	0,00	38.989,26	0,00	0,00	0,00	39.369,64	99,03	0,00
N 12004.900101.912.		9.358,00	470,08	9.828,08	9.733,12	9.733,12	0,00	0,00	0,00	0,00	0,00	0,00
Sueldos del Grupo C2. Tenencia Alcaldía T. del Mar			0,00	94,96	0,00	9.733,12	0,00	0,00	0,00	9.828,08	99,03	0,00
N 12005.010201.920.		51.457,56	0,00	51.457,56	35.679,84	35.679,84	0,00	0,00	0,00	7.923,81	15,40	0,00
Sueldos del Grupo E. Secretaría General del Pleno			0,00	7.853,91	0,00	35.679,84	0,00	0,00	0,00	51.457,56	69,34	0,00
N 12005.050301.920.		8.576,26	0,00	8.576,26	9.886,29	9.886,29	0,00	0,00	0,00	-1.406,48	-16,40	0,00
Sueldos del Grupo E. Régimen Interior			0,00	96,45	0,00	9.886,29	0,00	0,00	0,00	8.576,26	115,28	0,00
N 12005.050302.920.		18.624,78	0,00	18.624,78	17.839,92	17.839,92	0,00	0,00	0,00	610,81	3,28	0,00
Sueldos del Grupo E. Edificios Municipales			0,00	174,05	0,00	17.839,92	0,00	0,00	0,00	18.624,78	95,79	0,00
N 12005.060201.925.		0,00	0,00	0,00	7.091,36	7.091,36	0,00	0,00	0,00	-7.160,54	0,00	0,00
Sueldos del Grupo E. Oficina Atención Ciudadanía			0,00	69,18	0,00	7.091,36	0,00	0,00	0,00	0,00	0,00	0,00
N 12005.070101.1532.		8.576,26	0,00	8.576,26	8.919,96	8.919,96	0,00	0,00	0,00	-430,72	-5,02	0,00
Sueldos del Grupo E. Infraestructuras y Serv. Oper			0,00	87,02	0,00	8.919,96	0,00	0,00	0,00	8.576,26	104,01	0,00
N 12005.090201.323.		8.576,26	0,00	8.576,26	8.919,96	8.919,96	0,00	0,00	0,00	-430,72	-5,02	0,00
Sueldos del Grupo E. Educación			0,00	87,02	0,00	8.919,96	0,00	0,00	0,00	8.576,26	104,01	0,00
N 12005.120501.410.		8.576,26	0,00	8.576,26	8.919,96	8.919,96	0,00	0,00	0,00	-430,72	-5,02	0,00
Sueldos del Grupo E. Agricultura y Pesca			0,00	87,02	0,00	8.919,96	0,00	0,00	0,00	8.576,26	104,01	0,00
N 12006.010101.912.		7.573,50	4.896,98	12.470,48	6.488,52	6.488,52	0,00	0,00	0,00	5.901,61	47,32	0,00
Trienios. Gabinete de Alcaldía			0,00	80,35	0,00	6.488,52	0,00	0,00	0,00	12.470,48	52,03	0,00
N 12006.010201.920.		34.357,46	589,47	34.946,93	34.609,28	34.609,28	0,00	0,00	0,00	0,00	0,00	0,00
Trienios. Secretaría General del Pleno			0,00	337,65	0,00	34.609,28	0,00	0,00	0,00	34.946,93	99,03	0,00
N 12006.010301.920.		6.700,44	789,89	7.490,33	7.417,96	7.417,96	0,00	0,00	0,00	0,00	0,00	0,00
Trienios. Dirección General de Presidencia			0,00	72,37	0,00	7.417,96	0,00	0,00	0,00	7.490,33	99,03	0,00

Ayuntamiento de Vélez Málaga - 2023

Estado de Situación del Presupuesto de Gastos 31/03/2023

R	C. Económ. C. Org. C.Prog. Espec	Inicial	Modificac.	Actual	A	D	O	P	RP	Saldo	%	%O s/Cred.
	PARTIDA		Inc.Reman.	RC Pend.+ N D	A Pendiente	D Pendiente	O Pendiente	P Pendiente	Reintegros	Remanente	%D s/Cred.	% RP s/O
N	12006.010302.931.	4.999,53	302,09	5.301,62	5.250,40	5.250,40	0,00	0,00	0,00	0,00	0,00	0,00
	Trienios. Oficina Presupuestaria		0,00	51,22	0,00	5.250,40	0,00	0,00	0,00	5.301,62	99,03	0,00
N	12006.010400.920.	9.100,38	0,00	9.100,38	9.844,50	9.844,50	0,00	0,00	0,00	-840,16	-9,23	0,00
	Trienios. Servicio de Presidencia, Contr. y Apoyo		0,00	96,04	0,00	9.844,50	0,00	0,00	0,00	9.100,38	108,18	0,00
N	12006.010402.920.	4.212,36	0,00	4.212,36	5.204,40	5.204,40	0,00	0,00	0,00	-1.042,81	-24,76	0,00
	Trienios. Oficina de Contratación		0,00	50,77	0,00	5.204,40	0,00	0,00	0,00	4.212,36	123,55	0,00
N	12006.010403.920.	3.263,94	0,00	3.263,94	3.394,92	3.394,92	0,00	0,00	0,00	-164,10	-5,03	0,00
	Trienios. Oficina de Sanciones		0,00	33,12	0,00	3.394,92	0,00	0,00	0,00	3.263,94	104,01	0,00
N	12006.010501.920.	5.185,50	261,53	5.447,03	5.394,40	5.394,40	0,00	0,00	0,00	0,00	0,00	0,00
	Trienios. Asesoría Jurídica		0,00	52,63	0,00	5.394,40	0,00	0,00	0,00	5.447,03	99,03	0,00
N	12006.020101.132.	253.860,32	0,00	253.860,32	260.142,08	260.142,08	0,00	0,00	0,00	-9.919,54	-3,91	0,00
	Trienios. Policía Local		0,00	3.637,78	0,00	260.142,08	0,00	0,00	0,00	253.860,32	102,47	0,00
N	12006.020201.135.	10.324,20	0,00	10.324,20	10.918,95	10.918,95	0,00	0,00	0,00	-701,28	-6,79	0,00
	Trienios. Protección Civil		0,00	106,53	0,00	10.918,95	0,00	0,00	0,00	10.324,20	105,76	0,00
N	12006.030101.151.	101.661,14	5.672,69	107.333,83	106.296,80	106.296,80	0,00	0,00	0,00	0,00	0,00	0,00
	Trienios. Urbanismo y Arquitectura		0,00	1.037,03	0,00	106.296,80	0,00	0,00	0,00	107.333,83	99,03	0,00
N	12006.040101.931.	41.078,69	3.708,23	44.786,92	44.354,20	44.354,20	0,00	0,00	0,00	0,00	0,00	0,00
	Trienios. Intervención-Fiscalización P		0,00	432,72	0,00	44.354,20	0,00	0,00	0,00	44.786,92	99,03	0,00
N	12006.040201.931.	5.334,75	700,60	6.035,35	5.977,04	5.977,04	0,00	0,00	0,00	0,00	0,00	0,00
	Trienios. Intervención Contable		0,00	58,31	0,00	5.977,04	0,00	0,00	0,00	6.035,35	99,03	0,00
N	12006.040301.934.	26.451,82	0,00	26.451,82	25.914,58	25.914,58	0,00	0,00	0,00	284,42	1,08	0,00
	Trienios. Tesorería Municipal		0,00	252,82	0,00	25.914,58	0,00	0,00	0,00	26.451,82	97,97	0,00
N	12006.040402.932.	50.895,84	5.930,00	56.825,84	56.276,80	56.276,80	0,00	0,00	0,00	0,00	0,00	0,00
	Trienios. Órgano Gestión Tributaria		0,00	549,04	0,00	56.276,80	0,00	0,00	0,00	56.825,84	99,03	0,00
N	12006.050101.920.	32.038,52	0,00	32.038,52	30.367,14	30.367,14	0,00	0,00	0,00	1.373,85	4,29	0,00
	Trienios. Recursos Humanos		0,00	297,53	0,00	30.367,14	0,00	0,00	0,00	32.038,52	94,78	0,00
N	12006.050102.920.	10.787,52	0,00	10.787,52	6.625,50	6.625,50	0,00	0,00	0,00	4.052,55	37,57	0,00
	Trienios. Prevención de Riesgos Laborales		0,00	109,47	0,00	6.625,50	0,00	0,00	0,00	10.787,52	61,42	0,00
N	12006.050201.926.	11.681,10	-497,07	11.184,03	11.075,97	11.075,97	0,00	0,00	0,00	0,00	0,00	0,00
	Trienios. Nuevas Tecnologías		0,00	108,06	0,00	11.075,97	0,00	0,00	0,00	11.184,03	99,03	0,00
N	12006.050300.920.	9.956,16	0,00	9.956,16	10.647,76	10.647,76	0,00	0,00	0,00	-795,48	-7,99	0,00
	Trienios. R.I.E.M. y Parque Móv. Común al Servicio		0,00	103,88	0,00	10.647,76	0,00	0,00	0,00	9.956,16	106,95	0,00
N	12006.050301.920.	6.206,93	0,00	6.206,93	6.676,20	6.676,20	0,00	0,00	0,00	-534,40	-8,61	0,00
	Trienios. Régimen Interior		0,00	65,13	0,00	6.676,20	0,00	0,00	0,00	6.206,93	107,56	0,00

Ayuntamiento de Vélez Málaga - 2023

Estado de Situación del Presupuesto de Gastos 31/03/2023

R	C. Económ. C. Org. C.Prog. Espec	Inicial	Modificac.	Actual	A	D	O	P	RP	Saldo	%	%O s/Cred.
	PARTIDA		Inc.Reman.	RC Pend.+ N D	A Pendiente	D Pendiente	O Pendiente	P Pendiente	Reintegros	Remanente	%D s/Cred.	% RP s/O
N	12006.050302.920.	7.455,10	0,00	7.455,10	8.915,85	8.915,85	0,00	0,00	0,00	-1.547,73	-20,76	0,00
	Trienios. Edificios Municipales		0,00	86,98	0,00	8.915,85	0,00	0,00	0,00	7.455,10	119,59	0,00
N	12006.050303.132.	4.847,76	0,00	4.847,76	0,00	0,00	0,00	0,00	0,00	4.847,76	100,00	0,00
	Trienios. Parque Móvil		0,00	0,00	0,00	0,00	0,00	0,00	0,00	4.847,76	0,00	0,00
N	12006.050401.920.	8.269,14	417,02	8.686,16	8.602,24	8.602,24	0,00	0,00	0,00	0,00	0,00	0,00
	Trienios. Patrimonio		0,00	83,92	0,00	8.602,24	0,00	0,00	0,00	8.686,16	99,03	0,00
N	12006.060101.924.	7.427,79	524,64	7.952,43	7.875,60	7.875,60	0,00	0,00	0,00	0,00	0,00	0,00
	Trienios. Participación Ciudadana		0,00	76,83	0,00	7.875,60	0,00	0,00	0,00	7.952,43	99,03	0,00
N	12006.060201.925.	41.605,19	0,00	41.605,19	32.369,08	32.369,08	0,00	0,00	0,00	8.920,32	21,44	0,00
	Trienios. Oficina Atención a la Ciudadanía		0,00	315,79	0,00	32.369,08	0,00	0,00	0,00	41.605,19	77,80	0,00
N	12006.070101.1532.	28.911,78	0,00	28.911,78	31.085,93	31.085,93	0,00	0,00	0,00	-2.477,42	-8,57	0,00
	Trienios. Infraestructuras y Servicios Operativos		0,00	303,27	0,00	31.085,93	0,00	0,00	0,00	28.911,78	107,52	0,00
N	12006.080101.231.	6.160,44	0,00	6.160,44	4.619,44	4.619,44	0,00	0,00	0,00	1.495,93	24,28	0,00
	Trienios. Servicios Sociales C. P. I.		0,00	45,07	0,00	4.619,44	0,00	0,00	0,00	6.160,44	74,99	0,00
N	12006.080301.337.	3.640,26	0,00	3.640,26	3.787,16	3.787,16	0,00	0,00	0,00	-183,85	-5,05	0,00
	Trienios. Mayor		0,00	36,95	0,00	3.787,16	0,00	0,00	0,00	3.640,26	104,04	0,00
N	12006.080701.337.	3.263,94	452,72	3.716,66	3.680,75	3.680,75	0,00	0,00	0,00	0,00	0,00	0,00
	Trienios. Juventud		0,00	35,91	0,00	3.680,75	0,00	0,00	0,00	3.716,66	99,03	0,00
N	12006.090101.3321.	8.100,55	0,00	8.100,55	8.676,86	8.676,86	0,00	0,00	0,00	-660,96	-8,16	0,00
	Trienios. Biblioteca Pública		0,00	84,65	0,00	8.676,86	0,00	0,00	0,00	8.100,55	107,11	0,00
N	12006.090102.336.	7.280,32	-2.826,02	4.454,30	4.411,26	4.411,26	0,00	0,00	0,00	0,00	0,00	0,00
	Trienios. Protección Patrimonio Histórico		0,00	43,04	0,00	4.411,26	0,00	0,00	0,00	4.454,30	99,03	0,00
N	12006.090103.334.	11.460,08	0,00	11.460,08	12.629,68	12.629,68	0,00	0,00	0,00	-1.292,82	-11,28	0,00
	Trienios. Promoción Cultura y Banda de Música		0,00	123,22	0,00	12.629,68	0,00	0,00	0,00	11.460,08	110,21	0,00
N	12006.090201.323.	6.218,94	0,00	6.218,94	6.640,92	6.640,92	0,00	0,00	0,00	-486,77	-7,83	0,00
	Trienios. Educación		0,00	64,79	0,00	6.640,92	0,00	0,00	0,00	6.218,94	106,79	0,00
N	12006.090202.326.	2.423,88	0,00	2.423,88	2.941,12	2.941,12	0,00	0,00	0,00	-545,93	-22,52	0,00
	Trienios. Escuela de Música		0,00	28,69	0,00	2.941,12	0,00	0,00	0,00	2.423,88	121,34	0,00
N	12006.100101.341.	6.529,11	760,62	7.289,73	7.219,30	7.219,30	0,00	0,00	0,00	0,00	0,00	0,00
	Trienios. Promoción del Deporte		0,00	70,43	0,00	7.219,30	0,00	0,00	0,00	7.289,73	99,03	0,00
N	12006.110101.338.	8.828,70	505,00	9.333,70	9.243,52	9.243,52	0,00	0,00	0,00	0,00	0,00	0,00
	Trienios. Ferias y Fiestas		0,00	90,18	0,00	9.243,52	0,00	0,00	0,00	9.333,70	99,03	0,00
N	12006.120301.171.	12.105,57	0,00	12.105,57	13.554,28	13.554,28	0,00	0,00	0,00	-1.580,95	-13,06	0,00
	Trienios. Medio Ambiente (Parques y J.		0,00	132,24	0,00	13.554,28	0,00	0,00	0,00	12.105,57	111,97	0,00

Ayuntamiento de Vélez Málaga - 2023

Estado de Situación del Presupuesto de Gastos 31/03/2023

R	C. Económ. C. Org. C.Prog. Espec	Inicial	Modificac.	Actual	A	D	O	P	RP	Saldo	%	%O s/Cred.
	PARTIDA		Inc.Reman.	RC Pend.+ N D	A Pendiente	D Pendiente	O Pendiente	P Pendiente	Reintegros	Remanente	%D s/Cred.	% RP s/O
N	12006.120501.410.	1.266,72	0,00	1.266,72	1.317,12	1.317,12	0,00	0,00	0,00	-63,25	-4,99	0,00
	Trienios. Agricultura y Pesca		0,00	12,85	0,00	1.317,12	0,00	0,00	0,00	1.266,72	103,98	0,00
N	12006.130101.241.	5.823,09	0,00	5.823,09	0,00	0,00	0,00	0,00	0,00	5.823,09	100,00	0,00
	Trienios. Empresa y Empleo OALDIM		0,00	0,00	0,00	0,00	0,00	0,00	0,00	5.823,09	0,00	0,00
N	12006.130102.241.	4.534,57	0,00	4.534,57	4.995,82	4.995,82	0,00	0,00	0,00	-509,99	-11,25	0,00
	Trienios. Empresa y Empleo Proyectos Estratégicos		0,00	48,74	0,00	4.995,82	0,00	0,00	0,00	4.534,57	110,17	0,00
N	12006.130103.241.	0,00	11.678,28	11.678,28	18.096,33	18.096,33	0,00	0,00	0,00	-6.594,60	-56,47	0,00
	Trienios. Empresa y Empleo		0,00	176,55	0,00	18.096,33	0,00	0,00	0,00	11.678,28	154,96	0,00
N	12006.130301.432.	2.616,30	0,00	2.616,30	2.872,00	2.872,00	0,00	0,00	0,00	-283,72	-10,84	0,00
	Trienios. Turismo		0,00	28,02	0,00	2.872,00	0,00	0,00	0,00	2.616,30	109,77	0,00
N	12006.130302.17211.	3.080,22	0,00	3.080,22	3.204,52	3.204,52	0,00	0,00	0,00	-155,56	-5,05	0,00
	Trienios. Playas		0,00	31,26	0,00	3.204,52	0,00	0,00	0,00	3.080,22	104,04	0,00
N	12006.140001.920.	12.920,79	1.132,30	14.053,09	13.917,31	13.917,31	0,00	0,00	0,00	0,00	0,00	0,00
	Trienios. Servicios Varios. Común a los servicios		0,00	135,78	0,00	13.917,31	0,00	0,00	0,00	14.053,09	99,03	0,00
N	12006.140301.430.	5.640,26	768,18	6.408,44	6.346,52	6.346,52	0,00	0,00	0,00	0,00	0,00	0,00
	Trienios. Comercio e Industria		0,00	61,92	0,00	6.346,52	0,00	0,00	0,00	6.408,44	99,03	0,00
N	12006.900101.912.	13.221,00	766,79	13.987,79	13.852,64	13.852,64	0,00	0,00	0,00	0,00	0,00	0,00
	Trienios. Tenencia Alcaldía Torre del Mar		0,00	135,15	0,00	13.852,64	0,00	0,00	0,00	13.987,79	99,03	0,00
N	12009.010101.912.	2.545,58	1.564,23	4.109,81	2.563,62	2.563,62	0,00	0,00	0,00	131,01	3,19	0,00
	Otras retribuciones básicas. Gabinete de Alcaldía		0,00	1.415,18	0,00	2.563,62	0,00	0,00	0,00	4.109,81	62,38	0,00
N	12009.010201.920.	14.267,66	0,00	14.267,66	13.317,74	13.317,74	0,00	0,00	0,00	144,70	1,01	0,00
	Otras ret. básicas. Secretaría General del Pleno		0,00	805,22	0,00	13.317,74	0,00	0,00	0,00	14.267,66	93,34	0,00
N	12009.010301.920.	1.920,60	96,47	2.017,07	1.997,58	1.997,58	0,00	0,00	0,00	0,00	0,00	0,00
	Otras ret. básicas Dirección General Presidencia		0,00	19,49	0,00	1.997,58	0,00	0,00	0,00	2.017,07	99,03	0,00
N	12009.010302.931.	1.559,66	78,33	1.637,99	1.622,16	1.622,16	0,00	0,00	0,00	0,00	0,00	0,00
	Otras retribuciones básicas Oficina Presupuestaria		0,00	15,83	0,00	1.622,16	0,00	0,00	0,00	1.637,99	99,03	0,00
N	12009.010400.920.	3.984,39	0,00	3.984,39	3.288,22	3.288,22	0,00	0,00	0,00	664,09	16,67	0,00
	Otras ret. básicas Serv. Presidencia, Contr. y Ap.		0,00	32,08	0,00	3.288,22	0,00	0,00	0,00	3.984,39	82,53	0,00
N	12009.010402.920.	2.296,54	0,00	2.296,54	5.861,94	5.861,94	0,00	0,00	0,00	-3.701,54	-161,18	0,00
	Otras ret. básicas Oficina de Contratación		0,00	136,14	0,00	5.861,94	0,00	0,00	0,00	2.296,54	255,25	0,00
N	12009.010403.920.	1.839,10	0,00	1.839,10	1.912,80	1.912,80	0,00	0,00	0,00	-92,36	-5,02	0,00
	Otras ret. básicas Oficina de Sanciones		0,00	18,66	0,00	1.912,80	0,00	0,00	0,00	1.839,10	104,01	0,00
N	12009.010501.920.	5.307,12	266,55	5.573,67	4.602,54	4.602,54	0,00	0,00	0,00	231,56	4,15	0,00
	Otras retribuciones básicas. Asesoría Jurídica		0,00	739,57	0,00	4.602,54	0,00	0,00	0,00	5.573,67	82,58	0,00

Ayuntamiento de Vélez Málaga - 2023

Estado de Situación del Presupuesto de Gastos 31/03/2023

R	C. Económ. C. Org. C.Prog. Espec	Inicial	Modificac.	Actual	A	D	O	P	RP	Saldo	%	%O s/Cred.
	PARTIDA		Inc.Reman.	RC Pend.+ N D	A Pendiente	D Pendiente	O Pendiente	P Pendiente	Reintegros	Remanente	%D s/Cred.	% RP s/O
N 12009.020101.132.		123.584,88	0,00	123.584,88	95.294,76	95.294,76	0,00	0,00	0,00	8.554,54	6,92	0,00
Otras retribuciones básicas. Policía Local			0,00	19.735,58	0,00	95.294,76	0,00	0,00	0,00	123.584,88	77,11	0,00
N 12009.020201.135.		3.201,80	0,00	3.201,80	2.725,84	2.725,84	0,00	0,00	0,00	195,13	6,09	0,00
Otras retribuciones básicas. Protección Civil			0,00	280,83	0,00	2.725,84	0,00	0,00	0,00	3.201,80	85,13	0,00
N 12009.030101.151.		40.365,17	1.302,54	41.667,71	40.120,55	40.120,55	0,00	0,00	0,00	0,00	0,00	0,00
Otras ret. básicas. Urbanismo y Arquitectura			0,00	1.547,16	0,00	40.120,55	0,00	0,00	0,00	41.667,71	96,29	0,00
N 12009.040101.931.		15.112,60	758,91	15.871,51	13.616,34	13.616,34	0,00	0,00	0,00	530,58	3,34	0,00
Otras ret. básicas Intervención-Fiscalización y P.			0,00	1.724,59	0,00	13.616,34	0,00	0,00	0,00	15.871,51	85,79	0,00
N 12009.040201.931.		5.748,22	201,17	5.949,39	4.481,06	4.481,06	0,00	0,00	0,00	231,56	3,89	0,00
Otras retribuciones básicas Intervención Contable			0,00	1.236,77	0,00	4.481,06	0,00	0,00	0,00	5.949,39	75,32	0,00
N 12009.040301.934.		11.418,00	906,42	12.324,42	10.534,12	10.534,12	0,00	0,00	0,00	1.224,83	9,94	0,00
Otras retribuciones básicas Tesorería Municipal			0,00	565,47	0,00	10.534,12	0,00	0,00	0,00	12.324,42	85,47	0,00
N 12009.040402.932.		17.893,84	548,12	18.441,96	18.268,32	18.268,32	0,00	0,00	0,00	0,00	0,00	0,00
Otras ret. básicas Órgano Gestión Tributaria			0,00	173,64	0,00	18.268,32	0,00	0,00	0,00	18.441,96	99,06	0,00
N 12009.050101.920.		15.538,06	0,00	15.538,06	11.692,36	11.692,36	0,00	0,00	0,00	616,76	3,97	0,00
Otras retribuciones básicas. Recursos Humanos			0,00	3.228,94	0,00	11.692,36	0,00	0,00	0,00	15.538,06	75,25	0,00
N 12009.050102.920.		4.567,32	0,00	4.567,32	3.477,04	3.477,04	0,00	0,00	0,00	213,97	4,68	0,00
Otras ret. básicas. Prevención Riesgos Laborales			0,00	876,31	0,00	3.477,04	0,00	0,00	0,00	4.567,32	76,13	0,00
N 12009.050201.926.		10.139,12	-164,51	9.974,61	8.666,48	8.666,48	0,00	0,00	0,00	92,54	0,93	0,00
Otras retribuciones básicas Nuevas Tecnologías			0,00	1.215,59	0,00	8.666,48	0,00	0,00	0,00	9.974,61	86,89	0,00
N 12009.050300.920.		3.123,06	0,00	3.123,06	3.997,24	3.997,24	0,00	0,00	0,00	-913,80	-29,26	0,00
Otras ret. básicas R.I.E.M. y P.M. Común Servicios			0,00	39,62	0,00	3.997,24	0,00	0,00	0,00	3.123,06	127,99	0,00
N 12009.050301.920.		3.226,98	0,00	3.226,98	2.493,19	2.493,19	0,00	0,00	0,00	323,54	10,03	0,00
Otras retribuciones básicas Régimen Interior			0,00	410,25	0,00	2.493,19	0,00	0,00	0,00	3.226,98	77,26	0,00
N 12009.050302.920.		4.847,82	0,00	4.847,82	4.956,28	4.956,28	0,00	0,00	0,00	-156,81	-3,23	0,00
Otras retribuciones básicas Edificios Municipales			0,00	48,35	0,00	4.956,28	0,00	0,00	0,00	4.847,82	102,24	0,00
N 12009.050303.132.		1.057,40	0,00	1.057,40	0,00	0,00	0,00	0,00	0,00	224,53	21,23	0,00
Otras retribuciones básicas. Parque Móvil			0,00	832,87	0,00	0,00	0,00	0,00	0,00	1.057,40	0,00	0,00
N 12009.050401.920.		2.641,12	132,64	2.773,76	2.746,96	2.746,96	0,00	0,00	0,00	0,00	0,00	0,00
Otras retribuciones básicas Patrimonio			0,00	26,80	0,00	2.746,96	0,00	0,00	0,00	2.773,76	99,03	0,00
N 12009.060101.924.		2.163,98	108,68	2.272,66	2.250,70	2.250,70	0,00	0,00	0,00	0,00	0,00	0,00
Otras ret. básicas Participación Ciudadana			0,00	21,96	0,00	2.250,70	0,00	0,00	0,00	2.272,66	99,03	0,00
N 12009.060201.925.		15.314,18	0,00	15.314,18	13.200,41	13.200,41	0,00	0,00	0,00	355,20	2,32	0,00
Otras ret. básicas Oficina Atención Ciudadanía			0,00	1.758,57	0,00	13.200,41	0,00	0,00	0,00	15.314,18	86,20	0,00

Ayuntamiento de Vélez Málaga - 2023

Estado de Situación del Presupuesto de Gastos 31/03/2023

R	C. Económ. C. Org. C.Prog. Espec	Inicial	Modificac.	Actual	A	D	O	P	RP	Saldo	%	%O s/Cred.
	PARTIDA		Inc.Reman.	RC Pend.+ N D	A Pendiente	D Pendiente	O Pendiente	P Pendiente	Reintegros	Remanente	%D s/Cred.	% RP s/O
N 12009.070101.1532.		14.268,46	0,00	14.268,46	13.005,64	13.005,64	0,00	0,00	0,00	364,08	2,55	0,00
Otras ret. básicas. Infraestructuras y Serv. Op.			0,00	898,74	0,00	13.005,64	0,00	0,00	0,00	14.268,46	91,15	0,00
N 12009.080101.231.		2.883,50	0,00	2.883,50	1.776,67	1.776,67	0,00	0,00	0,00	747,43	25,92	0,00
Otras ret. básicas Servicios Sociales Comunitarios			0,00	359,40	0,00	1.776,67	0,00	0,00	0,00	2.883,50	61,62	0,00
N 12009.080301.337.		881,94	0,00	881,94	917,28	917,28	0,00	0,00	0,00	-44,29	-5,02	0,00
Otras retribuciones básicas. Mayor			0,00	8,95	0,00	917,28	0,00	0,00	0,00	881,94	104,01	0,00
N 12009.080701.337.		1.839,10	92,36	1.931,46	1.912,80	1.912,80	0,00	0,00	0,00	0,00	0,00	0,00
Otras retribuciones básicas. Juventud			0,00	18,66	0,00	1.912,80	0,00	0,00	0,00	1.931,46	99,03	0,00
N 12009.090101.3321.		5.471,90	0,00	5.471,90	6.456,41	6.456,41	0,00	0,00	0,00	-1.047,50	-19,14	0,00
Otras retribuciones básicas. Biblioteca Pública			0,00	62,99	0,00	6.456,41	0,00	0,00	0,00	5.471,90	117,99	0,00
N 12009.090102.336.		4.622,90	-1.984,21	2.638,69	1.626,08	1.626,08	0,00	0,00	0,00	0,00	0,00	0,00
Otras ret. básicas. Protección Patrimonio Histor.			0,00	1.012,61	0,00	1.626,08	0,00	0,00	0,00	2.638,69	61,62	0,00
N 12009.090103.334.		4.180,46	0,00	4.180,46	4.061,28	4.061,28	0,00	0,00	0,00	-137,57	-3,29	0,00
Otras ret. básicas Promoción Cultura y Banda M.			0,00	256,75	0,00	4.061,28	0,00	0,00	0,00	4.180,46	97,15	0,00
N 12009.090201.323.		2.244,80	0,00	2.244,80	2.334,78	2.334,78	0,00	0,00	0,00	-112,76	-5,02	0,00
Otras retribuciones básicas. Educación			0,00	22,78	0,00	2.334,78	0,00	0,00	0,00	2.244,80	104,01	0,00
N 12009.090202.326.		982,22	0,00	982,22	1.021,58	1.021,58	0,00	0,00	0,00	-49,33	-5,02	0,00
Otras retribuciones básicas. Escuela de Música			0,00	9,97	0,00	1.021,58	0,00	0,00	0,00	982,22	104,01	0,00
N 12009.100101.341.		1.859,42	93,37	1.952,79	1.933,92	1.933,92	0,00	0,00	0,00	0,00	0,00	0,00
Otras retribuciones básicas. Promoción del Deporte			0,00	18,87	0,00	1.933,92	0,00	0,00	0,00	1.952,79	99,03	0,00
N 12009.110101.338.		2.114,80	106,18	2.220,98	2.199,52	2.199,52	0,00	0,00	0,00	0,00	0,00	0,00
Otras retribuciones básicas. Ferias y Fiestas			0,00	21,46	0,00	2.199,52	0,00	0,00	0,00	2.220,98	99,03	0,00
N 12009.120301.171.		5.508,59	0,00	5.508,59	4.914,30	4.914,30	0,00	0,00	0,00	546,35	9,92	0,00
Otras ret. básicas. Medio Ambiente (Parques y Jard			0,00	47,94	0,00	4.914,30	0,00	0,00	0,00	5.508,59	89,21	0,00
N 12009.120401.163.		781,70	39,27	820,97	813,04	813,04	0,00	0,00	0,00	0,00	0,00	0,00
Otras ret. básicas. Medio Ambiente (Limp. Viaria			0,00	7,93	0,00	813,04	0,00	0,00	0,00	820,97	99,03	0,00
N 12009.120501.410.		681,40	0,00	681,40	708,70	708,70	0,00	0,00	0,00	-34,21	-5,02	0,00
Otras retribuciones básicas. Agricultura y Pesca			0,00	6,91	0,00	708,70	0,00	0,00	0,00	681,40	104,01	0,00
N 12009.130101.241.		1.559,66	0,00	1.559,66	0,00	0,00	0,00	0,00	0,00	1.559,66	100,00	0,00
Otras ret. básicas. Empresa y Empleo OALDIM			0,00	0,00	0,00	0,00	0,00	0,00	0,00	1.559,66	0,00	0,00
N 12009.130102.241.		2.641,12	0,00	2.641,12	2.746,96	2.746,96	0,00	0,00	0,00	-132,64	-5,02	0,00
Otras ret. básicas Empresa y Empleo Proyectos Estr			0,00	26,80	0,00	2.746,96	0,00	0,00	0,00	2.641,12	104,01	0,00
N 12009.130103.241.		0,00	4.595,99	4.595,99	5.744,72	5.744,72	0,00	0,00	0,00	-1.197,95	-26,07	0,00
Otras retribuciones básicas. Empresa y Empleo			0,00	49,22	0,00	5.744,72	0,00	0,00	0,00	4.595,99	124,99	0,00

Ayuntamiento de Vélez Málaga - 2023

Estado de Situación del Presupuesto de Gastos 31/03/2023

R	C. Económ. C. Org. C.Prog. Espec	Inicial	Modificac.	Actual	A	D	O	P	RP	Saldo	%	%O s/Cred.
	PARTIDA		Inc.Reman.	RC Pend.+ N D	A Pendiente	D Pendiente	O Pendiente	P Pendiente	Reintegros	Remanente	%D s/Cred.	% RP s/O
N 12009.130301.432.		2.441,02	0,00	2.441,02	1.354,30	1.354,30	0,00	0,00	0,00	575,13	23,56	0,00
Otras retribuciones básicas. Turismo			0,00	511,59	0,00	1.354,30	0,00	0,00	0,00	2.441,02	55,48	0,00
N 12009.130302.17211.		881,94	0,00	881,94	813,04	813,04	0,00	0,00	0,00	17,11	1,94	0,00
Otras retribuciones básicas Playas			0,00	51,79	0,00	813,04	0,00	0,00	0,00	881,94	92,19	0,00
N 12009.140001.920.		3.698,52	185,73	3.884,25	3.846,72	3.846,72	0,00	0,00	0,00	0,00	0,00	0,00
Otras ret. básicas. Servicios Varios. Común servic			0,00	37,53	0,00	3.846,72	0,00	0,00	0,00	3.884,25	99,03	0,00
N 12009.140301.430.		2.345,10	731,55	3.076,65	3.046,92	3.046,92	0,00	0,00	0,00	0,00	0,00	0,00
Otras retribuciones básicas. Comercio e Industria			0,00	29,73	0,00	3.046,92	0,00	0,00	0,00	3.076,65	99,03	0,00
N 12009.900101.912.		4.282,34	215,07	4.497,41	4.453,96	4.453,96	0,00	0,00	0,00	0,00	0,00	0,00
Otras ret. básicas Tenencia Alcaldía Torre del Mar			0,00	43,45	0,00	4.453,96	0,00	0,00	0,00	4.497,41	99,03	0,00
Total Económico 120 :		5.474.934,57	141.798,20	5.616.732,77	5.011.091,52	5.011.091,52	0,00	0,00	0,00	60.034,13	1,07	0,00
			0,00	545.607,12	0,00	5.011.091,52	0,00	0,00	0,00	5.616.732,77	89,22	0,00
N 12100.010101.912.		15.273,48	9.385,32	24.658,80	15.392,17	15.392,17	0,00	0,00	0,00	775,59	3,15	0,00
Complemento de destino Gabinete de Alcaldía			0,00	8.491,04	0,00	15.392,17	0,00	0,00	0,00	24.658,80	62,42	0,00
N 12100.010201.920.		85.605,96	0,00	85.605,96	79.906,44	79.906,44	0,00	0,00	0,00	868,23	1,01	0,00
Complemento de destino Secretaría Gral. del Pleno			0,00	4.831,29	0,00	79.906,44	0,00	0,00	0,00	85.605,96	93,34	0,00
N 12100.010301.920.		11.523,60	578,81	12.102,41	11.985,48	11.985,48	0,00	0,00	0,00	0,00	0,00	0,00
Complemento de destino Dirección Gral. Presidencia			0,00	116,93	0,00	11.985,48	0,00	0,00	0,00	12.102,41	99,03	0,00
N 12100.010302.931.		9.357,96	469,95	9.827,91	9.732,96	9.732,96	0,00	0,00	0,00	0,00	0,00	0,00
Complemento de destino Oficina Presupuestaria			0,00	94,95	0,00	9.732,96	0,00	0,00	0,00	9.827,91	99,03	0,00
N 12100.010400.920.		23.906,38	0,00	23.906,38	19.729,32	19.729,32	0,00	0,00	0,00	3.984,58	16,67	0,00
Complemento de destino Serv. Pres., Contrat. y Ap.			0,00	192,48	0,00	19.729,32	0,00	0,00	0,00	23.906,38	82,53	0,00
N 12100.010402.920.		13.779,24	22.367,07	36.146,31	35.171,64	35.171,64	0,00	0,00	0,00	157,89	0,44	0,00
Complemento de destino Oficina de Contratación			0,00	816,78	0,00	35.171,64	0,00	0,00	0,00	36.146,31	97,30	0,00
N 12100.010403.920.		11.034,60	0,00	11.034,60	11.476,80	11.476,80	0,00	0,00	0,00	-554,17	-5,02	0,00
Complemento de destino Oficina de Sanciones			0,00	111,97	0,00	11.476,80	0,00	0,00	0,00	11.034,60	104,01	0,00
N 12100.010501.920.		31.842,72	673,30	32.516,02	27.615,24	27.615,24	0,00	0,00	0,00	463,33	1,42	0,00
Complemento de destino Asesoría Jurídica			0,00	4.437,45	0,00	27.615,24	0,00	0,00	0,00	32.516,02	84,93	0,00
N 12100.020101.132.		741.509,28	0,00	741.509,28	571.786,35	571.786,35	0,00	0,00	0,00	51.309,43	6,92	0,00
Complemento de destino Policía Local			0,00	118.413,50	0,00	571.786,35	0,00	0,00	0,00	741.509,28	77,11	0,00
N 12100.020201.135.		19.210,80	-140,24	19.070,56	16.355,04	16.355,04	0,00	0,00	0,00	1.030,52	5,40	0,00
Complemento de destino Protección Civil			0,00	1.685,00	0,00	16.355,04	0,00	0,00	0,00	19.070,56	85,76	0,00

Ayuntamiento de Vélez Málaga - 2023

Estado de Situación del Presupuesto de Gastos 31/03/2023

R	C. Económ. C. Org. C.Prog. Espec	Inicial	Modificac.	Actual	A	D	O	P	RP	Saldo	%	%O s/Cred.
	PARTIDA		Inc.Reman.	RC Pend.+ N D	A Pendiente	D Pendiente	O Pendiente	P Pendiente	Reintegros	Remanente	%D s/Cred.	% RP s/O
N	12100.030101.151.	242.191,06	7.815,15	250.006,21	240.723,31	240.723,31	0,00	0,00	0,00	0,00	0,00	0,00
	Complemento de destino Urbanismo y Arquitectura		0,00	9.282,90	0,00	240.723,31	0,00	0,00	0,00	250.006,21	96,29	0,00
N	12100.040101.931.	90.675,60	4.553,44	95.229,04	81.698,04	81.698,04	0,00	0,00	0,00	3.183,48	3,34	0,00
	Compl. destino Intervención-Fizcalización y Presup		0,00	10.347,52	0,00	81.698,04	0,00	0,00	0,00	95.229,04	85,79	0,00
N	12100.040201.931.	34.489,32	280,73	34.770,05	26.886,36	26.886,36	0,00	0,00	0,00	463,11	1,33	0,00
	Complemento de destino Intervención Contable		0,00	7.420,58	0,00	26.886,36	0,00	0,00	0,00	34.770,05	77,33	0,00
N	12100.040301.934.	68.508,00	5.438,52	73.946,52	63.204,72	63.204,72	0,00	0,00	0,00	7.348,95	9,94	0,00
	Complemento de destino Tesorería Municipal		0,00	3.392,85	0,00	63.204,72	0,00	0,00	0,00	73.946,52	85,47	0,00
N	12100.040402.932.	107.363,04	3.279,06	110.642,10	109.600,28	109.600,28	0,00	0,00	0,00	0,00	0,00	0,00
	Complemento de destino Órgano Gestión Tributaria		0,00	1.041,82	0,00	109.600,28	0,00	0,00	0,00	110.642,10	99,06	0,00
N	12100.050101.920.	93.228,36	-2.784,21	90.444,15	69.851,49	69.851,49	0,00	0,00	0,00	1.219,05	1,35	0,00
	Complemento de destino Recursos Humanos		0,00	19.373,61	0,00	69.851,49	0,00	0,00	0,00	90.444,15	77,23	0,00
N	12100.050102.920.	27.403,94	0,00	27.403,94	20.848,05	20.848,05	0,00	0,00	0,00	1.298,09	4,74	0,00
	Compl. destino Prevención Riesgos Laborales		0,00	5.257,80	0,00	20.848,05	0,00	0,00	0,00	27.403,94	76,08	0,00
N	12100.050201.926.	60.834,74	-987,08	59.847,66	51.998,88	51.998,88	0,00	0,00	0,00	555,24	0,93	0,00
	Complemento de destino Nuevas Tecnologías		0,00	7.293,54	0,00	51.998,88	0,00	0,00	0,00	59.847,66	86,89	0,00
N	12100.050300.920.	18.738,36	0,00	18.738,36	23.973,36	23.973,36	0,00	0,00	0,00	-5.472,73	-29,21	0,00
	Complemento de destino R.I.E.M. y P.M. Común Serv.		0,00	237,73	0,00	23.973,36	0,00	0,00	0,00	18.738,36	127,94	0,00
N	12100.050301.920.	19.361,88	0,00	19.361,88	14.959,12	14.959,12	0,00	0,00	0,00	1.941,25	10,03	0,00
	Complemento de destino Régimen Interior		0,00	2.461,51	0,00	14.959,12	0,00	0,00	0,00	19.361,88	77,26	0,00
N	12100.050302.920.	29.086,94	0,00	29.086,94	29.737,68	29.737,68	0,00	0,00	0,00	-940,86	-3,23	0,00
	Complemento de destino Edificios Municipales		0,00	290,12	0,00	29.737,68	0,00	0,00	0,00	29.086,94	102,24	0,00
N	12100.050303.132.	6.344,40	0,00	6.344,40	0,00	0,00	0,00	0,00	0,00	1.347,19	21,23	0,00
	Complemento de destino Parque Móvil		0,00	4.997,21	0,00	0,00	0,00	0,00	0,00	6.344,40	0,00	0,00
N	12100.050401.920.	15.846,72	795,84	16.642,56	16.481,76	16.481,76	0,00	0,00	0,00	0,00	0,00	0,00
	Complemento de destino Patrimonio		0,00	160,80	0,00	16.481,76	0,00	0,00	0,00	16.642,56	99,03	0,00
N	12100.060101.924.	12.983,88	652,07	13.635,95	13.504,20	13.504,20	0,00	0,00	0,00	0,00	0,00	0,00
	Complemento de destino Participación Ciudadana		0,00	131,75	0,00	13.504,20	0,00	0,00	0,00	13.635,95	99,03	0,00
N	12100.060201.925.	91.885,08	0,00	91.885,08	79.202,48	79.202,48	0,00	0,00	0,00	2.131,16	2,32	0,00
	Complemento de destino Oficina Atención Ciudadanía		0,00	10.551,44	0,00	79.202,48	0,00	0,00	0,00	91.885,08	86,20	0,00
N	12100.070101.1532.	85.610,76	0,00	85.610,76	78.033,84	78.033,84	0,00	0,00	0,00	2.184,47	2,55	0,00
	Complemento de destino Infraestructuras y Serv. Op		0,00	5.392,45	0,00	78.033,84	0,00	0,00	0,00	85.610,76	91,15	0,00
N	12100.080101.231.	17.301,00	0,00	17.301,00	10.660,00	10.660,00	0,00	0,00	0,00	4.484,57	25,92	0,00
	Complemento de destino Servicios Sociales C. P. I.		0,00	2.156,43	0,00	10.660,00	0,00	0,00	0,00	17.301,00	61,61	0,00

Ayuntamiento de Vélez Málaga - 2023

Estado de Situación del Presupuesto de Gastos 31/03/2023

R	C. Económ. C. Org. C.Prog. Espec	Inicial	Modificac.	Actual	A	D	O	P	RP	Saldo	%	%O s/Cred.
	PARTIDA		Inc.Reman.	RC Pend.+ N D	A Pendiente	D Pendiente	O Pendiente	P Pendiente	Reintegros	Remanente	%D s/Cred.	% RP s/O
N	12100.080301.337.	5.291,64	0,00	5.291,64	5.503,68	5.503,68	0,00	0,00	0,00	-265,73	-5,02	0,00
	Complemento de destino Mayor		0,00	53,69	0,00	5.503,68	0,00	0,00	0,00	5.291,64	104,01	0,00
N	12100.080701.337.	11.034,60	554,17	11.588,77	11.476,80	11.476,80	0,00	0,00	0,00	0,00	0,00	0,00
	Complemento de destino Juventud		0,00	111,97	0,00	11.476,80	0,00	0,00	0,00	11.588,77	99,03	0,00
N	12100.090101.3321.	32.831,40	0,00	32.831,40	38.738,45	38.738,45	0,00	0,00	0,00	-6.284,98	-19,14	0,00
	Complemento de destino Biblioteca Pública		0,00	377,93	0,00	38.738,45	0,00	0,00	0,00	32.831,40	117,99	0,00
N	12100.090102.336.	27.737,40	-11.905,26	15.832,14	9.756,48	9.756,48	0,00	0,00	0,00	0,00	0,00	0,00
	Complemento de destino Protección Patrimonio Hist.		0,00	6.075,66	0,00	9.756,48	0,00	0,00	0,00	15.832,14	61,62	0,00
N	12100.090103.334.	25.082,76	0,00	25.082,76	24.367,68	24.367,68	0,00	0,00	0,00	-825,47	-3,29	0,00
	Compl. destino Promoción Cultura y Banda Música		0,00	1.540,55	0,00	24.367,68	0,00	0,00	0,00	25.082,76	97,15	0,00
N	12100.090201.323.	13.468,80	0,00	13.468,80	14.008,68	14.008,68	0,00	0,00	0,00	-676,55	-5,02	0,00
	Complemento de destino Educación		0,00	136,67	0,00	14.008,68	0,00	0,00	0,00	13.468,80	104,01	0,00
N	12100.090202.326.	5.893,32	0,00	5.893,32	6.129,48	6.129,48	0,00	0,00	0,00	-295,96	-5,02	0,00
	Complemento de destino Escuela de Música		0,00	59,80	0,00	6.129,48	0,00	0,00	0,00	5.893,32	104,01	0,00
N	12100.100101.341.	11.156,52	560,20	11.716,72	11.603,52	11.603,52	0,00	0,00	0,00	0,00	0,00	0,00
	Complemento de destino Promoción del Deporte		0,00	113,20	0,00	11.603,52	0,00	0,00	0,00	11.716,72	99,03	0,00
N	12100.110101.338.	12.688,80	637,07	13.325,87	13.197,12	13.197,12	0,00	0,00	0,00	0,00	0,00	0,00
	Complemento de destino Ferias y Fiestas		0,00	128,75	0,00	13.197,12	0,00	0,00	0,00	13.325,87	99,03	0,00
N	12100.120301.171.	33.051,57	0,00	33.051,57	29.485,80	29.485,80	0,00	0,00	0,00	3.278,11	9,92	0,00
	Complemento de destino Medio Ambiente (Parques y J		0,00	287,66	0,00	29.485,80	0,00	0,00	0,00	33.051,57	89,21	0,00
N	12100.120401.163.	4.690,20	235,63	4.925,83	4.878,24	4.878,24	0,00	0,00	0,00	0,00	0,00	0,00
	Complemento de destino Medio Ambiente (Limpieza V.		0,00	47,59	0,00	4.878,24	0,00	0,00	0,00	4.925,83	99,03	0,00
N	12100.120501.410.	4.088,40	0,00	4.088,40	4.252,20	4.252,20	0,00	0,00	0,00	-205,28	-5,02	0,00
	Complemento de destino Agricultura y Pesca		0,00	41,48	0,00	4.252,20	0,00	0,00	0,00	4.088,40	104,01	0,00
N	12100.130101.241.	9.357,96	0,00	9.357,96	0,00	0,00	0,00	0,00	0,00	9.357,96	100,00	0,00
	Complemento de destino Empresa y Empleo OALDIM		0,00	0,00	0,00	0,00	0,00	0,00	0,00	9.357,96	0,00	0,00
N	12100.130102.241.	15.846,72	0,00	15.846,72	16.481,76	16.481,76	0,00	0,00	0,00	-795,84	-5,02	0,00
	Complemento de destino Empresa y Empleo Proyec. Es		0,00	160,80	0,00	16.481,76	0,00	0,00	0,00	15.846,72	104,01	0,00
N	12100.130103.241.	0,00	27.575,95	27.575,95	34.468,34	34.468,34	0,00	0,00	0,00	-7.187,69	-26,07	0,00
	Complemento de destino Empresa y Empleo		0,00	295,30	0,00	34.468,34	0,00	0,00	0,00	27.575,95	124,99	0,00
N	12100.130301.432.	14.646,12	-3.450,80	11.195,32	8.125,80	8.125,80	0,00	0,00	0,00	0,00	0,00	0,00
	Complemento de destino Turismo		0,00	3.069,52	0,00	8.125,80	0,00	0,00	0,00	11.195,32	72,58	0,00
N	12100.130302.17211.	5.291,64	0,00	5.291,64	4.878,24	4.878,24	0,00	0,00	0,00	102,67	1,94	0,00
	Complemento de destino Playas		0,00	310,73	0,00	4.878,24	0,00	0,00	0,00	5.291,64	92,19	0,00

Ayuntamiento de Vélez Málaga - 2023

Estado de Situación del Presupuesto de Gastos 31/03/2023

R	C. Económ. C. Org. C.Prog. Espec	Inicial	Modificac.	Actual	A	D	O	P	RP	Saldo	%	%O s/Cred.
	PARTIDA		Inc.Reman.	RC Pend.+ N D	A Pendiente	D Pendiente	O Pendiente	P Pendiente	Reintegros	Remanente	%D s/Cred.	% RP s/O
N	12100.140001.920.	22.191,12	1.114,37	23.305,49	23.080,32	23.080,32	0,00	0,00	0,00	0,00	0,00	0,00
	Complemento de destino Servicios Varios. Común ser		0,00	225,17	0,00	23.080,32	0,00	0,00	0,00	23.305,49	99,03	0,00
N	12100.140301.430.	14.070,60	4.389,30	18.459,90	18.281,55	18.281,55	0,00	0,00	0,00	0,00	0,00	0,00
	Complemento de destino Comercio e Industria		0,00	178,35	0,00	18.281,55	0,00	0,00	0,00	18.459,90	99,03	0,00
N	12100.900101.912.	25.694,04	1.290,44	26.984,48	26.723,76	26.723,76	0,00	0,00	0,00	0,00	0,00	0,00
	Complemento de destino Tenencia Alcaldía Torre M.		0,00	260,72	0,00	26.723,76	0,00	0,00	0,00	26.984,48	99,03	0,00
N	12101.010101.912.	37.318,85	24.442,68	61.761,53	40.232,22	40.232,22	0,00	0,00	0,00	1.802,16	2,92	0,00
	Compl. específico Gabinete de Alcaldía		0,00	19.727,15	0,00	40.232,22	0,00	0,00	0,00	61.761,53	65,14	0,00
N	12101.010201.920.	206.908,65	0,00	206.908,65	194.564,64	194.564,64	0,00	0,00	0,00	1.432,87	0,69	0,00
	Compl. específico Secretaría Gral. del Pleno		0,00	10.911,14	0,00	194.564,64	0,00	0,00	0,00	206.908,65	94,03	0,00
N	12101.010301.920.	27.871,20	1.399,68	29.270,88	28.988,07	28.988,07	0,00	0,00	0,00	0,00	0,00	0,00
	Compl. específico Dirección Gral. de Presidencia		0,00	282,81	0,00	28.988,07	0,00	0,00	0,00	29.270,88	99,03	0,00
N	12101.010302.931.	26.926,39	1.352,21	28.278,60	28.005,38	28.005,38	0,00	0,00	0,00	0,00	0,00	0,00
	Compl. específico Oficina Presupuestaria		0,00	273,22	0,00	28.005,38	0,00	0,00	0,00	28.278,60	99,03	0,00
N	12101.010400.920.	67.505,00	0,00	67.505,00	56.010,76	56.010,76	0,00	0,00	0,00	10.947,80	16,22	0,00
	Compl. específico Serv. Presid., Contrat. y Apoyo		0,00	546,44	0,00	56.010,76	0,00	0,00	0,00	67.505,00	82,97	0,00
N	12101.010402.920.	34.012,37	65.211,22	99.223,59	97.282,23	97.282,23	0,00	0,00	0,00	248,07	0,25	0,00
	Compl. específico Oficina de Contratación		0,00	1.693,29	0,00	97.282,23	0,00	0,00	0,00	99.223,59	98,04	0,00
N	12101.010403.920.	26.454,11	0,00	26.454,11	27.514,27	27.514,27	0,00	0,00	0,00	-1.328,59	-5,02	0,00
	Compl. específico Oficina de Sanciones		0,00	268,43	0,00	27.514,27	0,00	0,00	0,00	26.454,11	104,01	0,00
N	12101.010501.920.	80.779,15	1.906,80	82.685,95	71.241,77	71.241,77	0,00	0,00	0,00	1.074,91	1,30	0,00
	Compl. específico Asesoría Jurídica		0,00	10.369,27	0,00	71.241,77	0,00	0,00	0,00	82.685,95	86,16	0,00
N	12101.020101.132.	2.192.853,72	-105.044,71	2.087.809,01	1.667.893,58	1.667.893,58	0,00	0,00	0,00	38.952,71	1,87	0,00
	Compl. específico Policía Local		0,00	380.962,72	0,00	1.667.893,58	0,00	0,00	0,00	2.087.809,01	79,89	0,00
N	12101.020201.135.	52.908,05	-4.867,33	48.040,72	42.253,91	42.253,91	0,00	0,00	0,00	0,00	0,00	0,00
	Compl. específico Protección Civil		0,00	5.786,81	0,00	42.253,91	0,00	0,00	0,00	48.040,72	87,95	0,00
N	12101.030101.151.	645.024,71	20.643,04	665.667,75	639.378,61	639.378,61	0,00	0,00	0,00	0,00	0,00	0,00
	Compl. específico Urbanismo y Arquitectura		0,00	26.289,14	0,00	639.378,61	0,00	0,00	0,00	665.667,75	96,05	0,00
N	12101.040101.931.	233.835,22	11.742,89	245.578,11	213.234,64	213.234,64	0,00	0,00	0,00	7.565,79	3,08	0,00
	Compl. específico Intervención-Fiscalización y P.		0,00	24.777,68	0,00	213.234,64	0,00	0,00	0,00	245.578,11	86,83	0,00
N	12101.040201.931.	98.257,87	3.115,15	101.373,02	81.559,53	81.559,53	0,00	0,00	0,00	1.074,91	1,06	0,00
	Compl. específico Intervención Contable		0,00	18.738,58	0,00	81.559,53	0,00	0,00	0,00	101.373,02	80,45	0,00
N	12101.040301.934.	187.823,68	13.964,17	201.787,85	176.384,76	176.384,76	0,00	0,00	0,00	17.687,52	8,77	0,00
	Compl. específico Tesorería Municipal		0,00	7.715,57	0,00	176.384,76	0,00	0,00	0,00	201.787,85	87,41	0,00

Ayuntamiento de Vélez Málaga - 2023

Estado de Situación del Presupuesto de Gastos 31/03/2023

R	C. Económ. C. Org. C.Prog. Espec	Inicial	Modificac.	Actual	A	D	O	P	RP	Saldo	%	%O s/Cred.
	PARTIDA		Inc.Reman.	RC Pend.+ N D	A Pendiente	D Pendiente	O Pendiente	P Pendiente	Reintegros	Remanente	%D s/Cred.	% RP s/O
N	12101.040402.932.	279.657,22	11.208,80	290.866,02	288.143,40	288.143,40	0,00	0,00	0,00	0,00	0,00	0,00
	Compl. específico Órgano Gestión Tributaria		0,00	2.722,62	0,00	288.143,40	0,00	0,00	0,00	290.866,02	99,06	0,00
N	12101.050101.920.	239.030,94	14.236,74	253.267,68	176.910,96	176.910,96	0,00	0,00	0,00	26.583,14	10,50	0,00
	Compl. específico Recursos Humanos		0,00	49.773,58	0,00	176.910,96	0,00	0,00	0,00	253.267,68	69,85	0,00
N	12101.050102.920.	81.724,21	0,00	81.724,21	65.621,92	65.621,92	0,00	0,00	0,00	3.419,07	4,18	0,00
	Compl. específico Prevención Riesgos Laborales		0,00	12.683,22	0,00	65.621,92	0,00	0,00	0,00	81.724,21	80,30	0,00
N	12101.050201.926.	177.052,99	-3.283,97	173.769,02	152.310,16	152.310,16	0,00	0,00	0,00	1.864,72	1,07	0,00
	Compl. específico Nuevas Tecnologías		0,00	19.594,14	0,00	152.310,16	0,00	0,00	0,00	173.769,02	87,65	0,00
N	12101.050300.920.	57.159,63	0,00	57.159,63	70.290,49	70.290,49	0,00	0,00	0,00	-13.825,89	-24,19	0,00
	Compl. específico R.I.E.M. y P.M. Común Servicio		0,00	695,03	0,00	70.290,49	0,00	0,00	0,00	57.159,63	122,97	0,00
N	12101.050301.920.	53.380,37	0,00	53.380,37	38.896,31	38.896,31	0,00	0,00	0,00	6.662,84	12,48	0,00
	Complemento específico Régimen Interior		0,00	7.821,22	0,00	38.896,31	0,00	0,00	0,00	53.380,37	72,87	0,00
N	12101.050302.920.	78.393,05	0,00	78.393,05	79.594,75	79.594,75	0,00	0,00	0,00	-1.978,23	-2,52	0,00
	Complemento específico Edificios Municipales		0,00	776,53	0,00	79.594,75	0,00	0,00	0,00	78.393,05	101,53	0,00
N	12101.050303.132.	13.699,46	0,00	13.699,46	0,00	0,00	0,00	0,00	0,00	2.908,88	21,23	0,00
	Complemento específico Parque Móvil		0,00	10.790,58	0,00	0,00	0,00	0,00	0,00	13.699,46	0,00	0,00
N	12101.050401.920.	45.822,21	2.301,04	48.123,25	47.658,30	47.658,30	0,00	0,00	0,00	0,00	0,00	0,00
	Complemento específico Patrimonio		0,00	464,95	0,00	47.658,30	0,00	0,00	0,00	48.123,25	99,03	0,00
N	12101.060101.924.	37.319,12	1.874,16	39.193,28	38.814,60	38.814,60	0,00	0,00	0,00	0,00	0,00	0,00
	Complemento específico Participación Ciudadana		0,00	378,68	0,00	38.814,60	0,00	0,00	0,00	39.193,28	99,03	0,00
N	12101.060201.925.	218.717,38	0,00	218.717,38	193.440,96	193.440,96	0,00	0,00	0,00	1.752,10	0,80	0,00
	Compl. específico Oficina Atención a la Ciudadanía		0,00	23.524,32	0,00	193.440,96	0,00	0,00	0,00	218.717,38	88,44	0,00
N	12101.070101.1532.	227.693,96	0,00	227.693,96	208.321,55	208.321,55	0,00	0,00	0,00	5.350,50	2,35	0,00
	Compl. específico Infraestructuras y Servicios Op.		0,00	14.021,91	0,00	208.321,55	0,00	0,00	0,00	227.693,96	91,49	0,00
N	12101.080101.231.	45.935,89	0,00	45.935,89	27.389,37	27.389,37	0,00	0,00	0,00	13.111,40	28,54	0,00
	Compl. específico Servicios Sociales Comunit. P.I.		0,00	5.435,12	0,00	27.389,37	0,00	0,00	0,00	45.935,89	59,63	0,00
N	12101.080301.337.	11.809,95	0,00	11.809,95	12.283,15	12.283,15	0,00	0,00	0,00	-593,03	-5,02	0,00
	Complemento específico Mayor		0,00	119,83	0,00	12.283,15	0,00	0,00	0,00	11.809,95	104,01	0,00
N	12101.080701.337.	25.981,69	1.304,75	27.286,44	27.022,81	27.022,81	0,00	0,00	0,00	0,00	0,00	0,00
	Complemento específico Juventud		0,00	263,63	0,00	27.022,81	0,00	0,00	0,00	27.286,44	99,03	0,00
N	12101.090101.3321.	89.282,55	21.418,21	110.700,76	109.631,20	109.631,20	0,00	0,00	0,00	0,00	0,00	0,00
	Compl. específico Biblioteca Pública		0,00	1.069,56	0,00	109.631,20	0,00	0,00	0,00	110.700,76	99,03	0,00
N	12101.090102.336.	71.804,03	-21.877,00	49.927,03	23.583,36	23.583,36	0,00	0,00	0,00	9.783,01	19,59	0,00
	Compl. específico Protección del Patrimonio Hist.		0,00	16.560,66	0,00	23.583,36	0,00	0,00	0,00	49.927,03	47,24	0,00

Ayuntamiento de Vélez Málaga - 2023

Estado de Situación del Presupuesto de Gastos 31/03/2023

R	C. Económ. C. Org. C.Prog. Espec	Inicial	Modificac.	Actual	A	D	O	P	RP	Saldo	%	%O s/Cred.
	PARTIDA		Inc.Reman.	RC Pend.+ N D	A Pendiente	D Pendiente	O Pendiente	P Pendiente	Reintegros	Remanente	%D s/Cred.	% RP s/O
N	12101.090103.334.	67.079,96	0,00	67.079,96	67.311,46	67.311,46	0,00	0,00	0,00	-2.748,71	-4,10	0,00
	Compl. específico Promoción Cultura y Banda Música		0,00	2.517,21	0,00	67.311,46	0,00	0,00	0,00	67.079,96	100,35	0,00
N	12101.090201.323.	32.595,29	0,00	32.595,29	33.901,48	33.901,48	0,00	0,00	0,00	-1.636,93	-5,02	0,00
	Compl. específico Educación		0,00	330,74	0,00	33.901,48	0,00	0,00	0,00	32.595,29	104,01	0,00
N	12101.090202.326.	15.116,55	0,00	15.116,55	15.722,22	15.722,22	0,00	0,00	0,00	-759,06	-5,02	0,00
	Compl. específico Escuela de Música		0,00	153,39	0,00	15.722,22	0,00	0,00	0,00	15.116,55	104,01	0,00
N	12101.100101.341.	34.484,79	1.731,74	36.216,53	35.866,62	35.866,62	0,00	0,00	0,00	0,00	0,00	0,00
	Complemento específico Promoción del Deporte		0,00	349,91	0,00	35.866,62	0,00	0,00	0,00	36.216,53	99,03	0,00
N	12101.110101.338.	31.650,46	1.589,56	33.240,02	32.918,86	32.918,86	0,00	0,00	0,00	0,00	0,00	0,00
	Complemento específico Ferias y Fiestas		0,00	321,16	0,00	32.918,86	0,00	0,00	0,00	33.240,02	99,03	0,00
N	12101.120301.171.	90.255,53	-5.813,74	84.441,79	82.050,87	82.050,87	0,00	0,00	0,00	1.590,43	1,88	0,00
	Compl. específico Medio Ambiente (Parques y Jard.		0,00	800,49	0,00	82.050,87	0,00	0,00	0,00	84.441,79	97,17	0,00
N	12101.120401.163.	11.337,42	569,30	11.906,72	11.791,68	11.791,68	0,00	0,00	0,00	0,00	0,00	0,00
	Compl. específico Medio Ambiente (Limpieza viaria		0,00	115,04	0,00	11.791,68	0,00	0,00	0,00	11.906,72	99,03	0,00
N	12101.120501.410.	9.447,92	0,00	9.447,92	9.826,65	9.826,65	0,00	0,00	0,00	-474,60	-5,02	0,00
	Complemento específico Agricultura y Pesca		0,00	95,87	0,00	9.826,65	0,00	0,00	0,00	9.447,92	104,01	0,00
N	12101.130101.241.	25.509,29	0,00	25.509,29	0,00	0,00	0,00	0,00	0,00	25.509,29	100,00	0,00
	Complemento específico Empresa y Empleo OALDIM		0,00	0,00	0,00	0,00	0,00	0,00	0,00	25.509,29	0,00	0,00
N	12101.130102.241.	45.349,79	0,00	45.349,79	47.166,94	47.166,94	0,00	0,00	0,00	-2.277,31	-5,02	0,00
	Compl. específico Empresa y Empleo Proyectos Est.		0,00	460,16	0,00	47.166,94	0,00	0,00	0,00	45.349,79	104,01	0,00
N	12101.130103.241.	0,00	81.306,30	81.306,30	99.247,33	99.247,33	0,00	0,00	0,00	-18.810,26	-23,14	0,00
	Complemento específico Empresa y Empleo		0,00	869,23	0,00	99.247,33	0,00	0,00	0,00	81.306,30	122,07	0,00
N	12101.130301.432.	36.374,41	-4.165,04	32.209,37	22.600,89	22.600,89	0,00	0,00	0,00	0,00	0,00	0,00
	Complemento específico Turismo		0,00	9.608,48	0,00	22.600,89	0,00	0,00	0,00	32.209,37	70,17	0,00
N	12101.130302.17211.	12.282,10	0,00	12.282,10	11.791,68	11.791,68	0,00	0,00	0,00	-38,07	-0,31	0,00
	Complemento específico Playas		0,00	528,49	0,00	11.791,68	0,00	0,00	0,00	12.282,10	96,01	0,00
N	12101.140001.920.	59.521,67	2.989,01	62.510,68	61.906,72	61.906,72	0,00	0,00	0,00	0,00	0,00	0,00
	Compl. específico Servicios Varios. Común servic.		0,00	603,96	0,00	61.906,72	0,00	0,00	0,00	62.510,68	99,03	0,00
N	12101.140301.430.	37.319,25	13.850,45	51.169,70	50.675,31	50.675,31	0,00	0,00	0,00	0,00	0,00	0,00
	Complemento específico Comercio e Industria		0,00	494,39	0,00	50.675,31	0,00	0,00	0,00	51.169,70	99,03	0,00
N	12101.900101.912.	72.748,60	3.653,25	76.401,85	75.663,68	75.663,68	0,00	0,00	0,00	0,00	0,00	0,00
	Compl. específico Tenencia Alcaldía Torre del Mar		0,00	738,17	0,00	75.663,68	0,00	0,00	0,00	76.401,85	99,03	0,00
N	12103.010201.920.	1.863,24	0,00	1.863,24	1.045,56	1.045,56	0,00	0,00	0,00	807,48	43,34	0,00
	Complemento pers. transitorio Sec. Gral. del Pleno		0,00	10,20	0,00	1.045,56	0,00	0,00	0,00	1.863,24	56,12	0,00

Ayuntamiento de Vélez Málaga - 2023

Estado de Situación del Presupuesto de Gastos 31/03/2023

R	C. Económ. C. Org. C.Prog. Espec	Inicial	Modificac.	Actual	A	D	O	P	RP	Saldo	%	%O s/Cred.
	PARTIDA		Inc.Reman.	RC Pend.+ N D	A Pendiente	D Pendiente	O Pendiente	P Pendiente	Reintegros	Remanente	%D s/Cred.	% RP s/O
N 12103.020101.132.		538,56	0,00	538,56	0,00	0,00	0,00	0,00	0,00	538,56	100,00	0,00
Complemento personal transitorio Policía Local			0,00	0,00	0,00	0,00	0,00	0,00	0,00	538,56	0,00	0,00
N 12103.040402.932.		10.574,40	-2.077,30	8.497,10	8.415,00	8.415,00	0,00	0,00	0,00	0,00	0,00	0,00
Compl. pers. transitorio Órgano Gestión Tributaria			0,00	82,10	0,00	8.415,00	0,00	0,00	0,00	8.497,10	99,03	0,00
N 12103.060201.925.		665,52	0,00	665,52	327,24	327,24	0,00	0,00	0,00	335,09	50,35	0,00
Compl. pers.transitorio Ofic. Atenc. a la Ciudadada.			0,00	3,19	0,00	327,24	0,00	0,00	0,00	665,52	49,17	0,00
N 12103.140001.920.		66,60	0,00	66,60	0,00	0,00	0,00	0,00	0,00	66,60	100,00	0,00
Complemento pers.trans Serv. Varios. Común servic.			0,00	0,00	0,00	0,00	0,00	0,00	0,00	66,60	0,00	0,00
Total Económico 121 :	8.546.735,68	228.060,86	8.774.796,54	7.628.640,76	7.628.640,76	0,00	0,00	0,00	0,00	210.578,78	2,40	0,00
		0,00	935.577,00	0,00	7.628.640,76	0,00	0,00	0,00	0,00	8.774.796,54	86,94	0,00
N 12700.050101.920.		1,00	0,00	1,00	0,00	0,00	0,00	0,00	0,00	1,00	100,00	0,00
Aportación municipal Fondo de Pensiones			0,00	0,00	0,00	0,00	0,00	0,00	0,00	1,00	0,00	0,00
Total Económico 127 :	1,00	0,00	1,00	0,00	0,00	0,00	0,00	0,00	0,00	1,00	100,00	0,00
		0,00	0,00	0,00	0,00	0,00	0,00	0,00	0,00	1,00	0,00	0,00
Total Art. 12 :	14.021.671,25	369.859,06	14.391.530,31	12.639.732,28	12.639.732,28	0,00	0,00	0,00	0,00	270.613,91	1,88	0,00
		0,00	1.481.184,12	0,00	12.639.732,28	0,00	0,00	0,00	0,00	14.391.530,31	87,83	0,00
N 13000.010201.920.		22.526,60	1.336,00	23.862,60	23.632,04	23.632,04	0,00	0,00	0,00	0,00	0,00	0,00
Ret. básicas Secretaría Gral. del Pleno			0,00	230,56	0,00	23.632,04	0,00	0,00	0,00	23.862,60	99,03	0,00
N 13000.020101.132.		22.104,36	0,00	22.104,36	10.930,10	10.930,10	0,00	0,00	0,00	7.016,55	31,74	0,00
Ret. básicas personal laboral fijo Policía Local			0,00	4.157,71	0,00	10.930,10	0,00	0,00	0,00	22.104,36	49,45	0,00
N 13000.040101.931.		16.541,58	830,53	17.372,11	17.204,26	17.204,26	0,00	0,00	0,00	0,00	0,00	0,00
Ret. básicas Intervención-Fiscalización y Pres.			0,00	167,85	0,00	17.204,26	0,00	0,00	0,00	17.372,11	99,03	0,00
N 13000.040301.934.		11.539,80	-6.472,42	5.067,38	0,00	0,00	0,00	0,00	0,00	0,00	0,00	0,00
Ret. básicas Tesorería Municipal			0,00	5.067,38	0,00	0,00	0,00	0,00	0,00	5.067,38	0,00	0,00
N 13000.050301.920.		384.277,78	0,00	384.277,78	301.862,10	301.862,10	0,00	0,00	0,00	39.658,53	10,32	0,00
Ret. básicas Régimen Interior			0,00	42.757,15	0,00	301.862,10	0,00	0,00	0,00	384.277,78	78,55	0,00
N 13000.050302.920.		143.875,26	0,00	143.875,26	136.501,44	136.501,44	0,00	0,00	0,00	1.561,14	1,09	0,00
Ret. básicas Edificios Municipales			0,00	5.812,68	0,00	136.501,44	0,00	0,00	0,00	143.875,26	94,87	0,00
N 13000.060201.925.		50.084,53	0,00	50.084,53	38.128,76	38.128,76	0,00	0,00	0,00	7.102,82	14,18	0,00
Ret. básicas Oficina Atención a la Ciudadanía			0,00	4.852,95	0,00	38.128,76	0,00	0,00	0,00	50.084,53	76,13	0,00
N 13000.070101.1532.		128.009,42	-10.000,00	118.009,42	83.448,62	83.448,62	0,00	0,00	0,00	4.681,49	3,97	0,00
Ret. básicas Infraestructuras y Servicios Operat.			0,00	29.879,31	0,00	83.448,62	0,00	0,00	0,00	118.009,42	70,71	0,00

Ayuntamiento de Vélez Málaga - 2023

Estado de Situación del Presupuesto de Gastos 31/03/2023

R	C. Económ. C. Org. C.Prog. Espec	Inicial	Modificac.	Actual	A	D	O	P	RP	Saldo	%	%O s/Cred.
	PARTIDA		Inc.Reman.	RC Pend.+ N D	A Pendiente	D Pendiente	O Pendiente	P Pendiente	Reintegros	Remanente	%D s/Cred.	% RP s/O
N 13000.080101.231.		320.796,57	0,00	320.796,57	297.041,20	297.041,20	0,00	0,00	0,00	12.987,31	4,05	0,00
Ret. básicas Servicios Sociales Comunitarios P.I.			0,00	10.768,06	0,00	297.041,20	0,00	0,00	0,00	320.796,57	92,59	0,00
N 13000.080102.231.		35.806,65	0,00	35.806,65	0,00	0,00	0,00	0,00	0,00	11.304,10	31,57	0,00
Ret. básicas Bienestar Social. Dependencia			0,00	24.502,55	0,00	0,00	0,00	0,00	0,00	35.806,65	0,00	0,00
N 13000.080103.231.		82.025,22	0,00	82.025,22	85.585,14	85.585,14	0,00	0,00	0,00	-4.394,89	-5,36	0,00
Ret. básicas Equipo Tratamiento a Familias			0,00	834,97	0,00	85.585,14	0,00	0,00	0,00	82.025,22	104,34	0,00
N 13000.080104.231.		20.263,26	0,00	20.263,26	21.075,36	21.075,36	0,00	0,00	0,00	-1.017,72	-5,02	0,00
Ret. básicas Centro Información Mujer-UNEM			0,00	205,62	0,00	21.075,36	0,00	0,00	0,00	20.263,26	104,01	0,00
N 13000.080105.231.		41.107,29	0,00	41.107,29	42.985,00	42.985,00	0,00	0,00	0,00	-2.297,08	-5,59	0,00
Ret. básicas Centro de Información a la Mujer			0,00	419,37	0,00	42.985,00	0,00	0,00	0,00	41.107,29	104,57	0,00
N 13000.080201.231.		15.553,92	-8.747,66	6.806,26	0,00	0,00	0,00	0,00	0,00	0,00	0,00	0,00
Ret. básicas Atención a Inmigrantes			0,00	6.806,26	0,00	0,00	0,00	0,00	0,00	6.806,26	0,00	0,00
N 13000.080202.231.		18.693,48	0,00	18.693,48	19.744,24	19.744,24	0,00	0,00	0,00	-1.243,39	-6,65	0,00
Ret. básicas Zonas de Transformación Social			0,00	192,63	0,00	19.744,24	0,00	0,00	0,00	18.693,48	105,62	0,00
N 13000.080203.231.		10.099,55	0,00	10.099,55	10.817,61	10.817,61	0,00	0,00	0,00	-823,60	-8,15	0,00
Retribuciones básicas PICGA			0,00	105,54	0,00	10.817,61	0,00	0,00	0,00	10.099,55	107,11	0,00
N 13000.080301.337.		21.478,80	-5.009,66	16.469,14	12.002,76	12.002,76	0,00	0,00	0,00	0,00	0,00	0,00
Retribuciones básicas Mayor			0,00	4.466,38	0,00	12.002,76	0,00	0,00	0,00	16.469,14	72,88	0,00
N 13000.080401.231.		17.123,70	1.287,02	18.410,72	18.232,84	18.232,84	0,00	0,00	0,00	0,00	0,00	0,00
Retribuciones básicas Ciudades ante las Drogas			0,00	177,88	0,00	18.232,84	0,00	0,00	0,00	18.410,72	99,03	0,00
N 13000.080402.231.		42.960,84	2.239,72	45.200,56	44.763,84	44.763,84	0,00	0,00	0,00	0,00	0,00	0,00
Ret. básicas Centro Comarcal Drogodependencias			0,00	436,72	0,00	44.763,84	0,00	0,00	0,00	45.200,56	99,03	0,00
N 13000.080501.323.		83.574,04	-2.913,66	80.660,38	60.721,26	60.721,26	0,00	0,00	0,00	8.163,74	10,12	0,00
Retribuciones básicas Guarderías Municipales.			0,00	11.775,38	0,00	60.721,26	0,00	0,00	0,00	80.660,38	75,28	0,00
N 13000.080502.312.		45.213,63	3.071,23	48.284,86	47.818,34	47.818,34	0,00	0,00	0,00	0,00	0,00	0,00
Retribuciones básicas. C.D.I.A.T.			0,00	466,52	0,00	47.818,34	0,00	0,00	0,00	48.284,86	99,03	0,00
N 13000.080503.312.		151.627,74	9.032,68	160.660,42	159.108,16	159.108,16	0,00	0,00	0,00	0,00	0,00	0,00
Retribuciones básicas. C.D.I.A.T. (Programas)			0,00	1.552,26	0,00	159.108,16	0,00	0,00	0,00	160.660,42	99,03	0,00
N 13000.090103.334.		201.877,30	0,00	201.877,30	179.491,55	179.491,55	0,00	0,00	0,00	1.455,69	0,72	0,00
Ret. básicas Promoción Cultura y Banda de Música			0,00	20.930,06	0,00	179.491,55	0,00	0,00	0,00	201.877,30	88,91	0,00
N 13000.090104.333.		11.791,10	0,00	11.791,10	12.404,02	12.404,02	0,00	0,00	0,00	-733,93	-6,22	0,00
Ret. básicas Equipamientos Culturales			0,00	121,01	0,00	12.404,02	0,00	0,00	0,00	11.791,10	105,20	0,00
N 13000.090201.323.		80.177,28	0,00	80.177,28	71.877,18	71.877,18	0,00	0,00	0,00	3.547,79	4,42	0,00
Ret. básicas Educación			0,00	4.752,31	0,00	71.877,18	0,00	0,00	0,00	80.177,28	89,65	0,00

Ayuntamiento de Vélez Málaga - 2023

Estado de Situación del Presupuesto de Gastos 31/03/2023

R	C. Económ. C. Org. C.Prog. Espec	Inicial	Modificac.	Actual	A	D	O	P	RP	Saldo	%	%O s/Cred.
	PARTIDA		Inc.Reman.	RC Pend.+ N D	A Pendiente	D Pendiente	O Pendiente	P Pendiente	Reintegros	Remanente	%D s/Cred.	% RP s/O
N	13000.090202.326.	83.468,36	0,00	83.468,36	80.138,35	80.138,35	0,00	0,00	0,00	-2.811,02	-3,37	0,00
	Ret. básicas Escuela de Música		0,00	6.141,03	0,00	80.138,35	0,00	0,00	0,00	83.468,36	96,01	0,00
N	13000.100101.341.	485.712,11	11.115,72	496.827,83	469.410,74	469.410,74	0,00	0,00	0,00	0,00	0,00	0,00
	Retribuciones básicas Promoción del Deporte		0,00	27.417,09	0,00	469.410,74	0,00	0,00	0,00	496.827,83	94,48	0,00
N	13000.100102.342.	11.399,02	761,85	12.160,87	12.043,38	12.043,38	0,00	0,00	0,00	0,00	0,00	0,00
	Ret. básicas Instalaciones Deportivas		0,00	117,49	0,00	12.043,38	0,00	0,00	0,00	12.160,87	99,03	0,00
N	13000.120201.311.	23.428,14	1.392,85	24.820,99	24.581,18	24.581,18	0,00	0,00	0,00	0,00	0,00	0,00
	Ret. básicas Medio Ambiente (Prot. Salub. Pública)		0,00	239,81	0,00	24.581,18	0,00	0,00	0,00	24.820,99	99,03	0,00
N	13000.120301.171.	179.361,35	-25.000,00	154.361,35	131.453,62	131.453,62	0,00	0,00	0,00	267,75	0,17	0,00
	Ret. básicas Medio Ambiente (Parques y Jardines)		0,00	22.639,98	0,00	131.453,62	0,00	0,00	0,00	154.361,35	85,16	0,00
N	13000.120401.163.	11.429,18	731,69	12.160,87	12.043,38	12.043,38	0,00	0,00	0,00	0,00	0,00	0,00
	Ret. básicas Medio Ambiente (Limpieza Viaria)		0,00	117,49	0,00	12.043,38	0,00	0,00	0,00	12.160,87	99,03	0,00
N	13000.120501.410.	33.061,27	-3.866,43	29.194,84	24.987,78	24.987,78	0,00	0,00	0,00	0,00	0,00	0,00
	Retribuciones básicas Agricultura y Pesca		0,00	4.207,06	0,00	24.987,78	0,00	0,00	0,00	29.194,84	85,59	0,00
N	13000.130101.241.	13.499,94	0,00	13.499,94	0,00	0,00	0,00	0,00	0,00	13.499,94	100,00	0,00
	Retribuciones básicas Empresa y Empleo OALDIM		0,00	0,00	0,00	0,00	0,00	0,00	0,00	13.499,94	0,00	0,00
N	13000.130103.241.	0,00	0,00	0,00	0,00	0,00	0,00	0,00	0,00	-4.437,10	0,00	0,00
	Ret. básicas pers. lab. fijo Empresa y Empleo		0,00	4.437,10	0,00	0,00	0,00	0,00	0,00	0,00	0,00	0,00
N	13000.140301.430.	11.504,58	656,29	12.160,87	12.043,38	12.043,38	0,00	0,00	0,00	0,00	0,00	0,00
	Retribuciones básicas Comercio e Industria		0,00	117,49	0,00	12.043,38	0,00	0,00	0,00	12.160,87	99,03	0,00
N	13001.020101.920.	100,00	0,00	100,00	0,00	0,00	0,00	0,00	0,00	100,00	100,00	0,00
	Horas Extraordinarias Personal Laboral		0,00	0,00	0,00	0,00	0,00	0,00	0,00	100,00	0,00	0,00
N	13001.050101.920.	0,00	0,00	0,00	9.570,44	9.570,44	0,00	0,00	0,00	-9.570,44	0,00	0,00
	Horas Extraordinarias Personal Laboral		0,00	0,00	0,00	9.570,44	0,00	0,00	0,00	0,00	0,00	0,00
N	13002.010201.920.	32.837,40	1.649,04	34.486,44	34.153,24	34.153,24	0,00	0,00	0,00	0,00	0,00	0,00
	Otras rem. Secretaría General. del Pleno		0,00	333,20	0,00	34.153,24	0,00	0,00	0,00	34.486,44	99,03	0,00
N	13002.020101.132.	29.688,00	0,00	29.688,00	15.438,80	15.438,80	0,00	0,00	0,00	7.602,99	25,61	0,00
	Otras rem. Policía Local		0,00	6.646,21	0,00	15.438,80	0,00	0,00	0,00	29.688,00	52,00	0,00
N	13002.040101.931.	21.197,34	1.064,43	22.261,77	22.046,68	22.046,68	0,00	0,00	0,00	0,00	0,00	0,00
	Otras rem. Intervención-Fiscalización y Presup.		0,00	215,09	0,00	22.046,68	0,00	0,00	0,00	22.261,77	99,03	0,00
N	13002.040301.934.	16.982,22	-4.765,04	12.217,18	0,00	0,00	0,00	0,00	0,00	4.785,90	39,17	0,00
	Otras rem.Tesorería Municipal		0,00	7.431,28	0,00	0,00	0,00	0,00	0,00	12.217,18	0,00	0,00
N	13002.050301.920.	529.934,81	-39.000,00	490.934,81	417.068,41	417.068,41	0,00	0,00	0,00	7.534,93	1,53	0,00
	Otras rem. Régimen Interior		0,00	66.331,47	0,00	417.068,41	0,00	0,00	0,00	490.934,81	84,95	0,00

Ayuntamiento de Vélez Málaga - 2023

Estado de Situación del Presupuesto de Gastos 31/03/2023

R	C. Económ. C. Org. C.Prog. Espec	Inicial	Modificac.	Actual	A	D	O	P	RP	Saldo	%	%O s/Cred.
	PARTIDA		Inc.Reman.	RC Pend.+ N D	A Pendiente	D Pendiente	O Pendiente	P Pendiente	Reintegros	Remanente	%D s/Cred.	% RP s/O
N 13002.050302.920.		221.516,51	0,00	221.516,51	214.466,49	214.466,49	0,00	0,00	0,00	-3.409,20	-1,54	0,00
Otras rem. Edificios Municipales			0,00	10.459,22	0,00	214.466,49	0,00	0,00	0,00	221.516,51	96,82	0,00
N 13002.060201.925.		76.698,18	0,00	76.698,18	60.418,32	60.418,32	0,00	0,00	0,00	7.547,75	9,84	0,00
Otras rem. Oficina Atención a la Ciudadanía			0,00	8.732,11	0,00	60.418,32	0,00	0,00	0,00	76.698,18	78,77	0,00
N 13002.070101.1532.		204.558,72	-15.000,00	189.558,72	130.422,64	130.422,64	0,00	0,00	0,00	9.336,86	4,93	0,00
Otras rem. Infraestructuras y Servicios Operativos			0,00	49.799,22	0,00	130.422,64	0,00	0,00	0,00	189.558,72	68,80	0,00
N 13002.080101.231.		445.169,15	0,00	445.169,15	411.925,67	411.925,67	0,00	0,00	0,00	15.536,08	3,49	0,00
Otras rem. Servicios Sociales Comunitarios. P.I.			0,00	17.707,40	0,00	411.925,67	0,00	0,00	0,00	445.169,15	92,53	0,00
N 13002.080102.231.		49.518,84	0,00	49.518,84	0,00	0,00	0,00	0,00	0,00	10.514,68	21,23	0,00
Otras remuneraciones Bienestar Social. Dependencia			0,00	39.004,16	0,00	0,00	0,00	0,00	0,00	49.518,84	0,00	0,00
N 13002.080103.231.		123.836,36	0,00	123.836,36	128.798,90	128.798,90	0,00	0,00	0,00	-6.219,10	-5,02	0,00
Otras rem. Equipo Tratamiento Familias			0,00	1.256,56	0,00	128.798,90	0,00	0,00	0,00	123.836,36	104,01	0,00
N 13002.080104.231.		24.759,42	0,00	24.759,42	25.751,54	25.751,54	0,00	0,00	0,00	-1.243,36	-5,02	0,00
Otras rem. Centro Información a la Mujer-UNEM			0,00	251,24	0,00	25.751,54	0,00	0,00	0,00	24.759,42	104,01	0,00
N 13002.080105.231.		54.083,21	0,00	54.083,21	56.250,45	56.250,45	0,00	0,00	0,00	-2.716,02	-5,02	0,00
Otras rem. Centro de Información a la Mujer			0,00	548,78	0,00	56.250,45	0,00	0,00	0,00	54.083,21	104,01	0,00
N 13002.080201.231.		24.759,42	-13.924,93	10.834,49	0,00	0,00	0,00	0,00	0,00	0,00	0,00	0,00
Otras rem. Atención a Inmigrantes			0,00	10.834,49	0,00	0,00	0,00	0,00	0,00	10.834,49	0,00	0,00
N 13002.080202.231.		24.759,42	0,00	24.759,42	25.751,54	25.751,54	0,00	0,00	0,00	-1.243,36	-5,02	0,00
Otras rem. Zonas de Transformación Social			0,00	251,24	0,00	25.751,54	0,00	0,00	0,00	24.759,42	104,01	0,00
N 13002.080203.231.		15.409,93	0,00	15.409,93	16.027,46	16.027,46	0,00	0,00	0,00	-773,90	-5,02	0,00
Otras remuneraciones PICGA			0,00	156,37	0,00	16.027,46	0,00	0,00	0,00	15.409,93	104,01	0,00
N 13002.080301.337.		42.602,94	-7.840,39	34.762,55	27.367,09	27.367,09	0,00	0,00	0,00	0,00	0,00	0,00
Otras remuneraciones Mayor			0,00	7.395,46	0,00	27.367,09	0,00	0,00	0,00	34.762,55	78,73	0,00
N 13002.080401.231.		24.759,42	1.243,36	26.002,78	25.751,54	25.751,54	0,00	0,00	0,00	0,00	0,00	0,00
Otras remuneraciones Ciudades ante las Drogas			0,00	251,24	0,00	25.751,54	0,00	0,00	0,00	26.002,78	99,03	0,00
N 13002.080402.231.		61.720,40	3.099,73	64.820,13	64.193,86	64.193,86	0,00	0,00	0,00	0,00	0,00	0,00
Otras rem. Centro Comarcal de Drogodependencia			0,00	626,27	0,00	64.193,86	0,00	0,00	0,00	64.820,13	99,03	0,00
N 13002.080501.323.		128.695,39	0,00	128.695,39	93.640,90	93.640,90	0,00	0,00	0,00	17.222,17	13,38	0,00
Otras remuneraciones Guarderías Municipales.			0,00	17.832,32	0,00	93.640,90	0,00	0,00	0,00	128.695,39	72,76	0,00
N 13002.080502.312.		55.619,62	2.793,22	58.412,84	57.848,47	57.848,47	0,00	0,00	0,00	0,00	0,00	0,00
Otras remuneraciones C.D.I.A.T.			0,00	564,37	0,00	57.848,47	0,00	0,00	0,00	58.412,84	99,03	0,00
N 13002.080503.312.		233.872,23	0,00	233.872,23	242.711,25	242.711,25	0,00	0,00	0,00	-11.206,91	-4,79	0,00
Otras remuneraciones C.D.I.A.T. (Programas)			0,00	2.367,99	0,00	242.711,25	0,00	0,00	0,00	233.872,23	103,78	0,00

Ayuntamiento de Vélez Málaga - 2023

Estado de Situación del Presupuesto de Gastos 31/03/2023

R	C. Económ. C. Org. C.Prog. Espec	Inicial	Modificac.	Actual	A	D	O	P	RP	Saldo	%	%O s/Cred.
	PARTIDA		Inc.Reman.	RC Pend.+ N D	A Pendiente	D Pendiente	O Pendiente	P Pendiente	Reintegros	Remanente	%D s/Cred.	% RP s/O
N 13002.090103.334.		261.105,97	0,00	261.105,97	222.200,20	222.200,20	0,00	0,00	0,00	8.139,56	3,12	0,00
Otras rem. Promoción Cultura y Banda Música			0,00	30.766,21	0,00	222.200,20	0,00	0,00	0,00	261.105,97	85,10	0,00
N 13002.090104.333.		14.844,00	0,00	14.844,00	15.438,80	15.438,80	0,00	0,00	0,00	-745,42	-5,02	0,00
Otras rem. Equipamientos Culturales			0,00	150,62	0,00	15.438,80	0,00	0,00	0,00	14.844,00	104,01	0,00
N 13002.090201.323.		105.534,05	0,00	105.534,05	94.857,25	94.857,25	0,00	0,00	0,00	3.479,86	3,30	0,00
Otras remuneraciones Educación.			0,00	7.196,94	0,00	94.857,25	0,00	0,00	0,00	105.534,05	89,88	0,00
N 13002.090202.326.		96.590,44	0,00	96.590,44	91.621,45	91.621,45	0,00	0,00	0,00	-2.636,19	-2,73	0,00
Otras rem. personal laboral fijo Escuela de Música			0,00	7.605,18	0,00	91.621,45	0,00	0,00	0,00	96.590,44	94,86	0,00
N 13002.100101.341.		724.971,89	15.927,50	740.899,39	697.845,34	697.845,34	0,00	0,00	0,00	0,00	0,00	0,00
Otras remuneraciones Promoción del Deporte			0,00	43.054,05	0,00	697.845,34	0,00	0,00	0,00	740.899,39	94,19	0,00
N 13002.100102.342.		15.868,24	796,91	16.665,15	16.504,14	16.504,14	0,00	0,00	0,00	0,00	0,00	0,00
Otras rem. Instalaciones Deportivas			0,00	161,01	0,00	16.504,14	0,00	0,00	0,00	16.665,15	99,03	0,00
N 13002.120201.311.		34.988,57	1.757,21	36.745,78	36.390,75	36.390,75	0,00	0,00	0,00	0,00	0,00	0,00
Otras remun. Medio Ambiente (Prot. Salub. Pública)			0,00	355,03	0,00	36.390,75	0,00	0,00	0,00	36.745,78	99,03	0,00
N 13002.120301.171.		264.970,66	-35.000,00	229.970,66	192.097,02	192.097,02	0,00	0,00	0,00	871,48	0,38	0,00
Otras rem. Medio Ambiente (Parques y Jardines)			0,00	37.002,16	0,00	192.097,02	0,00	0,00	0,00	229.970,66	83,53	0,00
N 13002.120401.163.		19.227,82	965,71	20.193,53	19.998,43	19.998,43	0,00	0,00	0,00	0,00	0,00	0,00
Otras rem. Medio Ambiente (Limpieza Viaria y Rec.)			0,00	195,10	0,00	19.998,43	0,00	0,00	0,00	20.193,53	99,03	0,00
N 13002.120501.410.		44.441,78	-5.458,91	38.982,87	32.568,99	32.568,99	0,00	0,00	0,00	351,45	0,90	0,00
Otras remuneraciones Agricultura y Pesca			0,00	6.062,43	0,00	32.568,99	0,00	0,00	0,00	38.982,87	83,55	0,00
N 13002.130101.241.		16.982,22	0,00	16.982,22	0,00	0,00	0,00	0,00	0,00	16.982,22	100,00	0,00
Otras remuneraciones Empresa y Empleo OALDIM			0,00	0,00	0,00	0,00	0,00	0,00	0,00	16.982,22	0,00	0,00
N 13002.130103.241.		0,00	0,00	0,00	0,00	0,00	0,00	0,00	0,00	-7.431,28	0,00	0,00
Otras remun. pers. lab. fijo Empresa y Empleo			0,00	7.431,28	0,00	0,00	0,00	0,00	0,00	0,00	0,00	0,00
N 13002.140301.430.		15.868,24	796,91	16.665,15	16.504,14	16.504,14	0,00	0,00	0,00	0,00	0,00	0,00
Otras remuneraciones Comercio e Industria			0,00	161,01	0,00	16.504,14	0,00	0,00	0,00	16.665,15	99,03	0,00
Total Económico 130 :	6.890.466,46	-120.449,50	0,00	6.770.016,96	5.977.707,83	5.977.707,83	0,00	0,00	0,00	156.298,87	2,31	0,00
				636.010,26	0,00	5.977.707,83	0,00	0,00	0,00	6.770.016,96	88,30	0,00
N 13100.010101.912.		30,00	0,00	30,00	0,00	0,00	0,00	0,00	0,00	30,00	100,00	0,00
Personal laboral temporal Alcaldía			0,00	0,00	0,00	0,00	0,00	0,00	0,00	30,00	0,00	0,00
N 13100.010201.920.		30,00	0,00	30,00	0,00	0,00	0,00	0,00	0,00	30,00	100,00	0,00
Pers. lab. temporal Secretaría Gral. del Pleno			0,00	0,00	0,00	0,00	0,00	0,00	0,00	30,00	0,00	0,00

Ayuntamiento de Vélez Málaga - 2023

Estado de Situación del Presupuesto de Gastos 31/03/2023

R	C. Económ. C. Org. C.Prog. Espec	Inicial	Modificac.	Actual	A	D	O	P	RP	Saldo	%	%O s/Cred.
	PARTIDA		Inc.Reman.	RC Pend.+ N D	A Pendiente	D Pendiente	O Pendiente	P Pendiente	Reintegros	Remanente	%D s/Cred.	% RP s/O
N 13100.010301.920.		30,00	0,00	30,00	0,00	0,00	0,00	0,00	0,00	30,00	100,00	0,00
	Pers. lab. temporal Dirección Gral. de Presidencia		0,00	0,00	0,00	0,00	0,00	0,00	0,00	30,00	0,00	0,00
N 13100.010302.931.		30,00	0,00	30,00	0,00	0,00	0,00	0,00	0,00	30,00	100,00	0,00
	Personal laboral temporal Oficina Presupuestaria		0,00	0,00	0,00	0,00	0,00	0,00	0,00	30,00	0,00	0,00
N 13100.010400.920.		30,00	0,00	30,00	0,00	0,00	0,00	0,00	0,00	30,00	100,00	0,00
	Pers.lab. temporal Serv. Presid., Contrat. y Apoyo		0,00	0,00	0,00	0,00	0,00	0,00	0,00	30,00	0,00	0,00
N 13100.010402.920.		30,00	0,00	30,00	0,00	0,00	0,00	0,00	0,00	30,00	100,00	0,00
	Pers. lab. temporal Oficina de Contratación		0,00	0,00	0,00	0,00	0,00	0,00	0,00	30,00	0,00	0,00
N 13100.010403.920.		30,00	0,00	30,00	0,00	0,00	0,00	0,00	0,00	30,00	100,00	0,00
	Pers. lab. temporal Oficina de Sanciones		0,00	0,00	0,00	0,00	0,00	0,00	0,00	30,00	0,00	0,00
N 13100.010501.920.		30,00	0,00	30,00	0,00	0,00	0,00	0,00	0,00	30,00	100,00	0,00
	Pers. lab. temporal Asesoría Jurídica		0,00	0,00	0,00	0,00	0,00	0,00	0,00	30,00	0,00	0,00
N 13100.020101.132.		30,00	0,00	30,00	0,00	0,00	0,00	0,00	0,00	30,00	100,00	0,00
	Personal laboral temporal Policía Local		0,00	0,00	0,00	0,00	0,00	0,00	0,00	30,00	0,00	0,00
N 13100.020201.135.		30,00	0,00	30,00	0,00	0,00	0,00	0,00	0,00	30,00	100,00	0,00
	Personal laboral temporal Protección Civil		0,00	0,00	0,00	0,00	0,00	0,00	0,00	30,00	0,00	0,00
N 13100.030101.151.		30,00	0,00	30,00	0,00	0,00	0,00	0,00	0,00	30,00	100,00	0,00
	Personal laboral temporal Urbanismo y Arquitectura		0,00	0,00	0,00	0,00	0,00	0,00	0,00	30,00	0,00	0,00
N 13100.040101.931.		30,00	0,00	30,00	0,00	0,00	0,00	0,00	0,00	30,00	100,00	0,00
	Pers. lab. temporal Intervención-Fiscalización y P		0,00	0,00	0,00	0,00	0,00	0,00	0,00	30,00	0,00	0,00
N 13100.040201.931.		30,00	0,00	30,00	0,00	0,00	0,00	0,00	0,00	30,00	100,00	0,00
	Personal laboral temporal Intervención Contable		0,00	0,00	0,00	0,00	0,00	0,00	0,00	30,00	0,00	0,00
N 13100.040301.934.		30,00	0,00	30,00	0,00	0,00	0,00	0,00	0,00	30,00	100,00	0,00
	Personal laboral temporal Tesorería Municipal		0,00	0,00	0,00	0,00	0,00	0,00	0,00	30,00	0,00	0,00
N 13100.040402.932.		30,00	0,00	30,00	0,00	0,00	0,00	0,00	0,00	30,00	100,00	0,00
	Pers. lab. temporal Órgano Gestión Tributaria		0,00	0,00	0,00	0,00	0,00	0,00	0,00	30,00	0,00	0,00
N 13100.050101.920.		30,00	0,00	30,00	0,00	0,00	0,00	0,00	0,00	30,00	100,00	0,00
	Personal laboral temporal Recursos Humanos		0,00	0,00	0,00	0,00	0,00	0,00	0,00	30,00	0,00	0,00
N 13100.050102.920.		30,00	0,00	30,00	0,00	0,00	0,00	0,00	0,00	30,00	100,00	0,00
	Pers. lab. temp. Prevención de Riesgos Laborales		0,00	0,00	0,00	0,00	0,00	0,00	0,00	30,00	0,00	0,00
N 13100.050201.926.		30,00	0,00	30,00	0,00	0,00	0,00	0,00	0,00	30,00	100,00	0,00
	Pers. lab. temporal Nuevas Tecnologías		0,00	0,00	0,00	0,00	0,00	0,00	0,00	30,00	0,00	0,00
N 13100.050300.920.		30,00	0,00	30,00	0,00	0,00	0,00	0,00	0,00	30,00	100,00	0,00
	Pers. lab. temp. R.IE.M y Parque Móv. Común al S.		0,00	0,00	0,00	0,00	0,00	0,00	0,00	30,00	0,00	0,00

Ayuntamiento de Vélez Málaga - 2023

Estado de Situación del Presupuesto de Gastos 31/03/2023

R	C. Económ. C. Org. C.Prog. Espec	Inicial	Modificac.	Actual	A	D	O	P	RP	Saldo	%	%O s/Cred.
	PARTIDA		Inc.Reman.	RC Pend.+ N D	A Pendiente	D Pendiente	O Pendiente	P Pendiente	Reintegros	Remanente	%D s/Cred.	% RP s/O
N 13100.050301.920.		30,00	0,00	30,00	0,00	0,00	0,00	0,00	0,00	30,00	100,00	0,00
Pers. lab. temp. Régimen Interior			0,00	0,00	0,00	0,00	0,00	0,00	0,00	30,00	0,00	0,00
N 13100.050302.920.		8.262,50	0,00	8.262,50	23.773,36	23.773,36	0,00	0,00	0,00	-15.742,79	-190,53	0,00
Personal laboral temporal Edificios Municipales			0,00	231,93	0,00	23.773,36	0,00	0,00	0,00	8.262,50	287,73	0,00
N 13100.050401.920.		30,00	0,00	30,00	0,00	0,00	0,00	0,00	0,00	30,00	100,00	0,00
Personal laboral temporal Patrimonio			0,00	0,00	0,00	0,00	0,00	0,00	0,00	30,00	0,00	0,00
N 13100.060101.924.		30,00	0,00	30,00	0,00	0,00	0,00	0,00	0,00	30,00	100,00	0,00
Pers. lab. temporal Participación Ciudadana			0,00	0,00	0,00	0,00	0,00	0,00	0,00	30,00	0,00	0,00
N 13100.060201.925.		30,00	0,00	30,00	0,00	0,00	0,00	0,00	0,00	30,00	100,00	0,00
Pers. lab. temp. Oficina Atencion a la Ciudadanía			0,00	0,00	0,00	0,00	0,00	0,00	0,00	30,00	0,00	0,00
N 13100.070101.1532.		30.029,45	-15.551,98	14.477,47	0,00	0,00	0,00	0,00	0,00	14.477,47	100,00	0,00
Pers. lab. temporal Infraestructuras y Serv. Op.			0,00	0,00	0,00	0,00	0,00	0,00	0,00	14.477,47	0,00	0,00
N 13100.070201.133.		30,00	0,00	30,00	0,00	0,00	0,00	0,00	0,00	30,00	100,00	0,00
Personal laboral temporal Parque Móvil			0,00	0,00	0,00	0,00	0,00	0,00	0,00	30,00	0,00	0,00
N 13100.080101.231.		30,00	130.793,03	130.823,03	129.559,04	129.559,04	0,00	0,00	0,00	0,00	0,00	0,00
Pers. lab. temporal Servicios Sociales Comunitar.			0,00	1.263,99	0,00	129.559,04	0,00	0,00	0,00	130.823,03	99,03	0,00
N 13100.080102.231.		30,00	72.731,51	72.761,51	72.058,50	72.058,50	0,00	0,00	0,00	0,00	0,00	0,00
Pers. lab. temporal Refuerzo R. S. Dependencia			0,00	703,01	0,00	72.058,50	0,00	0,00	0,00	72.761,51	99,03	0,00
N 13100.080103.231.		30,00	0,00	30,00	0,00	0,00	0,00	0,00	0,00	30,00	100,00	0,00
Pers. lab. temporal Equipo Tratamiento Familias			0,00	0,00	0,00	0,00	0,00	0,00	0,00	30,00	0,00	0,00
N 13100.080104.231.		30,00	0,00	30,00	0,00	0,00	0,00	0,00	0,00	30,00	100,00	0,00
Pers. lab. temporal Centro Información Mujer- UNEM			0,00	0,00	0,00	0,00	0,00	0,00	0,00	30,00	0,00	0,00
N 13100.080105.231.		30,00	0,00	30,00	0,00	0,00	0,00	0,00	0,00	30,00	100,00	0,00
Pers. lab. temporal Centro de Información Mujer			0,00	0,00	0,00	0,00	0,00	0,00	0,00	30,00	0,00	0,00
N 13100.080201.231.		30,00	0,00	30,00	0,00	0,00	0,00	0,00	0,00	30,00	100,00	0,00
Pers. lab. temporal Atención a Inmigrantes			0,00	0,00	0,00	0,00	0,00	0,00	0,00	30,00	0,00	0,00
N 13100.080202.231.		30,00	0,00	30,00	0,00	0,00	0,00	0,00	0,00	30,00	100,00	0,00
Pers. lab. temporal Zonas Transformación Social			0,00	0,00	0,00	0,00	0,00	0,00	0,00	30,00	0,00	0,00
N 13100.080203.231.		30,00	0,00	30,00	0,00	0,00	0,00	0,00	0,00	30,00	100,00	0,00
Persona laboral temporal PICGA			0,00	0,00	0,00	0,00	0,00	0,00	0,00	30,00	0,00	0,00
N 13100.080301.337.		30,00	0,00	30,00	0,00	0,00	0,00	0,00	0,00	30,00	100,00	0,00
Personal laboral temporal Mayor			0,00	0,00	0,00	0,00	0,00	0,00	0,00	30,00	0,00	0,00
N 13100.080401.231.		30,00	0,00	30,00	0,00	0,00	0,00	0,00	0,00	30,00	100,00	0,00
Personal laboral temporal Ciudades ante las Drogas			0,00	0,00	0,00	0,00	0,00	0,00	0,00	30,00	0,00	0,00

Ayuntamiento de Vélez Málaga - 2023

Estado de Situación del Presupuesto de Gastos 31/03/2023

R	C. Económ. C. Org. C.Prog. Espec	Inicial	Modificac.	Actual	A	D	O	P	RP	Saldo	%	%O s/Cred.
	PARTIDA		Inc.Reman.	RC Pend.+ N D	A Pendiente	D Pendiente	O Pendiente	P Pendiente	Reintegros	Remanente	%D s/Cred.	% RP s/O
N 13100.080501.323.	Personal laboral temporal Guarderías Municipales	30,00	0,00	30,00	0,00	0,00	0,00	0,00	0,00	30,00	100,00	0,00
			0,00	0,00	0,00	0,00	0,00	0,00	0,00	30,00	0,00	0,00
N 13100.080502.312.	Personal laboral temporal C.D.I.A.T.	30,00	0,00	30,00	0,00	0,00	0,00	0,00	0,00	30,00	100,00	0,00
			0,00	0,00	0,00	0,00	0,00	0,00	0,00	30,00	0,00	0,00
N 13100.080503.312.	Pers. lab. temporal C.D.I.A.T.-Atención Temprana	30,00	49.220,32	49.250,32	48.774,47	48.774,47	0,00	0,00	0,00	0,00	0,00	0,00
			0,00	475,85	0,00	48.774,47	0,00	0,00	0,00	49.250,32	99,03	0,00
N 13100.080701.337.	Personal laboral temporal Juventud	30,00	0,00	30,00	0,00	0,00	0,00	0,00	0,00	30,00	100,00	0,00
			0,00	0,00	0,00	0,00	0,00	0,00	0,00	30,00	0,00	0,00
N 13100.090101.3321.	Personal laboral temporal Biblioteca Pública	30,00	0,00	30,00	0,00	0,00	0,00	0,00	0,00	30,00	100,00	0,00
			0,00	0,00	0,00	0,00	0,00	0,00	0,00	30,00	0,00	0,00
N 13100.090102.336.	Pers. lab. temporal Protección Patrimonio Histórico	30,00	0,00	30,00	0,00	0,00	0,00	0,00	0,00	30,00	100,00	0,00
			0,00	0,00	0,00	0,00	0,00	0,00	0,00	30,00	0,00	0,00
N 13100.090103.334.	Pers. lab. temporal Promoción Cultura y Banda Mús.	30,00	0,00	30,00	0,00	0,00	0,00	0,00	0,00	30,00	100,00	0,00
			0,00	0,00	0,00	0,00	0,00	0,00	0,00	30,00	0,00	0,00
N 13100.090104.333.	Pers. lab. temporal Equipamientos Culturales	30,00	0,00	30,00	0,00	0,00	0,00	0,00	0,00	30,00	100,00	0,00
			0,00	0,00	0,00	0,00	0,00	0,00	0,00	30,00	0,00	0,00
N 13100.090201.323.	Personal laboral temporal Educación	30,00	0,00	30,00	0,00	0,00	0,00	0,00	0,00	30,00	100,00	0,00
			0,00	0,00	0,00	0,00	0,00	0,00	0,00	30,00	0,00	0,00
N 13100.090202.326.	Personal laboral temporal Escuela de Música	65.329,38	-51.610,99	13.718,39	0,00	0,00	0,00	0,00	0,00	0,00	0,00	0,00
			0,00	13.718,39	0,00	0,00	0,00	0,00	0,00	13.718,39	0,00	0,00
N 13100.100101.341.	Personal laboral temporal Promoción del Deporte	30,00	0,00	30,00	0,00	0,00	0,00	0,00	0,00	30,00	100,00	0,00
			0,00	0,00	0,00	0,00	0,00	0,00	0,00	30,00	0,00	0,00
N 13100.100102.342.	Personal laboral temporal Instalaciones Deportivas	30,00	0,00	30,00	0,00	0,00	0,00	0,00	0,00	30,00	100,00	0,00
			0,00	0,00	0,00	0,00	0,00	0,00	0,00	30,00	0,00	0,00
N 13100.110101.338.	Personal laboral temporal Ferias y Fiestas	30,00	0,00	30,00	0,00	0,00	0,00	0,00	0,00	30,00	100,00	0,00
			0,00	0,00	0,00	0,00	0,00	0,00	0,00	30,00	0,00	0,00
N 13100.120101.161.	Pers. lab. temporal. Medio Ambiente (Abast. Agua)	30,00	0,00	30,00	0,00	0,00	0,00	0,00	0,00	30,00	100,00	0,00
			0,00	0,00	0,00	0,00	0,00	0,00	0,00	30,00	0,00	0,00
N 13100.120201.311.	Pers. lab. temp. Medio Ambiente (Prot. S. Pública)	30,00	0,00	30,00	0,00	0,00	0,00	0,00	0,00	30,00	100,00	0,00
			0,00	0,00	0,00	0,00	0,00	0,00	0,00	30,00	0,00	0,00
N 13100.120301.171.	Pers. lab. temporal Medio Ambiente (Parques y Jard	30,00	0,00	30,00	0,00	0,00	0,00	0,00	0,00	30,00	100,00	0,00
			0,00	0,00	0,00	0,00	0,00	0,00	0,00	30,00	0,00	0,00
N 13100.120401.163.	Pers. lab. temporal. Medio Ambiente (Limp. Viaria)	30,00	0,00	30,00	0,00	0,00	0,00	0,00	0,00	30,00	100,00	0,00
			0,00	0,00	0,00	0,00	0,00	0,00	0,00	30,00	0,00	0,00

Ayuntamiento de Vélez Málaga - 2023

Estado de Situación del Presupuesto de Gastos 31/03/2023

R	C. Económ. C. Org. C.Prog. Espec	Inicial	Modificac.	Actual	A	D	O	P	RP	Saldo	%	%O s/Cred.
	PARTIDA		Inc.Reman.	RC Pend.+ N D	A Pendiente	D Pendiente	O Pendiente	P Pendiente	Reintegros	Remanente	%D s/Cred.	% RP s/O
N 13100.120501.410.	Personal laboral temporal Agricultura y Pesca	30,00	0,00	30,00	0,00	0,00	0,00	0,00	0,00	30,00	100,00	0,00
N 13100.130101.241.	Personal laboral temporal Empresa y Empleo OALDIM	30,00	0,00	30,00	0,00	0,00	0,00	0,00	0,00	30,00	100,00	0,00
N 13100.130102.241.	Pers. lab. temporal Empresa y Empleo Proyectos Est	30,00	0,00	30,00	0,00	0,00	0,00	0,00	0,00	30,00	100,00	0,00
N 13100.130301.432.	Personal laboral temporal Turismo	30,00	0,00	30,00	0,00	0,00	0,00	0,00	0,00	30,00	100,00	0,00
N 13100.130302.17211.	Personal laboral temporal Playas	30,00	0,00	30,00	0,00	0,00	0,00	0,00	0,00	30,00	100,00	0,00
N 13100.140001.920.	Pers. lab. temp. Servicios Varios. Común a los s.	30,00	0,00	30,00	0,00	0,00	0,00	0,00	0,00	30,00	100,00	0,00
N 13100.140301.430.	Personal laboral temporal Comercio e Industria	30,00	0,00	30,00	0,00	0,00	0,00	0,00	0,00	30,00	100,00	0,00
N 13100.140401.920.	Personal laboral temp. Responsabilidad Patrimonial	30,00	0,00	30,00	0,00	0,00	0,00	0,00	0,00	30,00	100,00	0,00
N 13100.900101.912.	Pers. lab. temp. Tenencia Alcaldía Torre del Mar	30,00	0,00	30,00	0,00	0,00	0,00	0,00	0,00	30,00	100,00	0,00
N 13101.080402.231.	Personal laboral temporal Centro Comarcal Drogodep	30,00	0,00	30,00	0,00	0,00	0,00	0,00	0,00	30,00	100,00	0,00
N 13103.080101.231.	Pers. lab. temp. Renta Mínima Inserción Social	813,78	0,00	813,78	0,00	0,00	0,00	0,00	0,00	813,78	100,00	0,00
N 13105.080101.231.2022003	Pers. lab. temp. Estrategias y Acciones Zonas Desf	0,00	0,00	154.672,68	0,00	0,00	0,00	0,00	0,00	154.672,68	100,00	0,00
	Total Económico 131 :	106.235,11	185.581,89	446.489,68	274.165,37	274.165,37	0,00	0,00	0,00	155.931,14	34,92	0,00
			154.672,68	16.393,17	0,00	274.165,37	0,00	0,00	0,00	446.489,68	61,40	0,00
	Total Art. 13 :	6.996.701,57	65.132,39	7.216.506,64	6.251.873,20	6.251.873,20	0,00	0,00	0,00	312.230,01	4,33	0,00
			154.672,68	652.403,43	0,00	6.251.873,20	0,00	0,00	0,00	7.216.506,64	86,63	0,00
N 15000.010101.912.	Compl. productividad Gabinete de Alcaldía	34.095,48	3.612,41	37.707,89	17.242,42	17.242,42	0,00	0,00	0,00	18.490,39	49,04	0,00
N 15000.010201.920.	Compl. productividad Secretaría Gral. del Pleno	17.421,40	9.215,18	26.636,58	25.607,00	25.607,00	0,00	0,00	0,00	20,88	0,08	0,00
			0,00	1.008,70	0,00	25.607,00	0,00	0,00	0,00	26.636,58	96,13	0,00

Ayuntamiento de Vélez Málaga - 2023

Estado de Situación del Presupuesto de Gastos 31/03/2023

R	C. Económ. C. Org. C.Prog. Espec	Inicial	Modificac.	Actual	A	D	O	P	RP	Saldo	%	%O s/Cred.
	PARTIDA		Inc.Reman.	RC Pend.+ N D	A Pendiente	D Pendiente	O Pendiente	P Pendiente	Reintegros	Remanente	%D s/Cred.	% RP s/O
N	15000.010301.920.	2.346,70	117,85	2.464,55	2.440,74	2.440,74	0,00	0,00	0,00	0,00	0,00	0,00
Compl.	productividad Dirección Gral de Presidencia		0,00	23,81	0,00	2.440,74	0,00	0,00	0,00	2.464,55	99,03	0,00
N	15000.010302.931.	2.267,16	113,84	2.381,00	2.358,00	2.358,00	0,00	0,00	0,00	0,00	0,00	0,00
Compl.	productividad Oficina Presupuestaria		0,00	23,00	0,00	2.358,00	0,00	0,00	0,00	2.381,00	99,03	0,00
N	15000.010400.920.	5.683,83	0,00	5.683,83	4.716,00	4.716,00	0,00	0,00	0,00	921,82	16,22	0,00
Compl.	productividad Serv. Pres., Contrat. y Apoyo		0,00	46,01	0,00	4.716,00	0,00	0,00	0,00	5.683,83	82,97	0,00
N	15000.010402.920.	2.863,78	2.879,65	5.743,43	5.605,20	5.605,20	0,00	0,00	0,00	20,88	0,36	0,00
Compl.	productividad Oficina de Contratación		0,00	117,35	0,00	5.605,20	0,00	0,00	0,00	5.743,43	97,59	0,00
N	15000.010403.920.	2.227,40	111,86	2.339,26	2.316,66	2.316,66	0,00	0,00	0,00	0,00	0,00	0,00
Compl.	productividad Oficina de Sanciones		0,00	22,60	0,00	2.316,66	0,00	0,00	0,00	2.339,26	99,03	0,00
N	15000.010501.920.	6.801,50	341,53	7.143,03	5.998,44	5.998,44	0,00	0,00	0,00	271,52	3,80	0,00
Compl.	productividad Asesoría Jurídica		0,00	873,07	0,00	5.998,44	0,00	0,00	0,00	7.143,03	83,98	0,00
N	15000.020101.132.	238.172,22	0,00	238.172,22	197.047,95	197.047,95	0,00	0,00	0,00	10.528,37	4,42	0,00
Compl.	productividad Policía Local		0,00	30.595,90	0,00	197.047,95	0,00	0,00	0,00	238.172,22	82,73	0,00
N	15000.020201.135.	4.454,78	3.626,72	8.081,50	7.555,26	7.555,26	0,00	0,00	0,00	0,00	0,00	0,00
Compl.	productividad Protección Civil		0,00	526,24	0,00	7.555,26	0,00	0,00	0,00	8.081,50	93,49	0,00
N	15000.030101.151.	54.630,76	1.918,59	56.549,35	54.331,01	54.331,01	0,00	0,00	0,00	0,00	0,00	0,00
Compl.	productividad Urbanismo y Arquitectura		0,00	2.218,34	0,00	54.331,01	0,00	0,00	0,00	56.549,35	96,08	0,00
N	15000.040101.931.	19.688,58	34.743,68	54.432,26	36.404,00	36.404,00	0,00	0,00	0,00	15.762,02	28,96	0,00
Compl.	productividad Intervención-Fisc. y Presup.		0,00	2.266,24	0,00	36.404,00	0,00	0,00	0,00	54.432,26	66,88	0,00
N	15000.040201.931.	8.273,18	4.925,78	13.198,96	6.867,18	6.867,18	0,00	0,00	0,00	4.754,02	36,02	0,00
Compl.	productividad Intervención Contable		0,00	1.577,76	0,00	6.867,18	0,00	0,00	0,00	13.198,96	52,03	0,00
N	15000.040301.934.	29.278,50	11.166,85	40.445,35	38.079,82	38.079,82	0,00	0,00	0,00	1.489,26	3,68	0,00
Compl.	productividad Tesorería Municipal		0,00	876,27	0,00	38.079,82	0,00	0,00	0,00	40.445,35	94,15	0,00
N	15000.040402.932.	51.224,50	0,00	51.224,50	48.441,92	48.441,92	0,00	0,00	0,00	2.322,18	4,53	0,00
Compl.	productividad Órgano Gestión Tributaria		0,00	460,40	0,00	48.441,92	0,00	0,00	0,00	51.224,50	94,57	0,00
N	15000.050101.920.	865.985,82	-756.782,71	109.203,11	15.309,44	15.309,44	0,00	0,00	0,00	86.649,58	79,35	0,00
Compl.	productividad Recursos Humanos		0,00	7.244,09	0,00	15.309,44	0,00	0,00	0,00	109.203,11	14,02	0,00
N	15000.050102.920.	6.881,02	0,00	6.881,02	6.173,60	6.173,60	0,00	0,00	0,00	-360,48	-5,24	0,00
Compl.	productividad Prevención Riesgos Laborales		0,00	1.067,90	0,00	6.173,60	0,00	0,00	0,00	6.881,02	89,72	0,00
N	15000.050201.926.	14.907,56	12.278,70	27.186,26	19.066,40	19.066,40	0,00	0,00	0,00	6.409,17	23,58	0,00
Compl.	productividad Nuevas Tecnologías		0,00	1.710,69	0,00	19.066,40	0,00	0,00	0,00	27.186,26	70,13	0,00
N	15000.050300.920.	4.812,76	1.244,18	6.056,94	6.404,53	6.404,53	0,00	0,00	0,00	-406,11	-6,70	0,00
Compl.	productividad R.I.E.M. y P.M. Común Serv.		0,00	58,52	0,00	6.404,53	0,00	0,00	0,00	6.056,94	105,74	0,00

Ayuntamiento de Vélez Málaga - 2023

Estado de Situación del Presupuesto de Gastos 31/03/2023

R	C. Económ. C. Org. C.Prog. Espec	Inicial	Modificac.	Actual	A	D	O	P	RP	Saldo	%	%O s/Cred.
	PARTIDA		Inc.Reman.	RC Pend.+ N D	A Pendiente	D Pendiente	O Pendiente	P Pendiente	Reintegros	Remanente	%D s/Cred.	% RP s/O
N	15000.050301.920.	4.494,54	0,00	4.494,54	3.343,94	3.343,94	0,00	0,00	0,00	491,41	10,93	0,00
	Complemento de productividad Régimen Interior		0,00	659,19	0,00	3.343,94	0,00	0,00	0,00	4.494,54	74,40	0,00
N	15000.050302.920.	19.197,68	799,22	19.996,90	19.803,70	19.803,70	0,00	0,00	0,00	0,00	0,00	0,00
	Complemento de productividad Edificios Municipales		0,00	193,20	0,00	19.803,70	0,00	0,00	0,00	19.996,90	99,03	0,00
N	15000.050303.132.	1.153,48	57,92	1.211,40	0,00	0,00	0,00	0,00	0,00	302,85	25,00	0,00
	Complemento de productividad Parque Móvil		0,00	908,55	0,00	0,00	0,00	0,00	0,00	1.211,40	0,00	0,00
N	15000.050401.920.	3.858,16	193,73	4.051,89	4.012,74	4.012,74	0,00	0,00	0,00	0,00	0,00	0,00
	Complemento de productividad Patrimonio		0,00	39,15	0,00	4.012,74	0,00	0,00	0,00	4.051,89	99,03	0,00
N	15000.060101.924.	3.142,20	157,80	3.300,00	3.268,12	3.268,12	0,00	0,00	0,00	0,00	0,00	0,00
	Complemento productividad Participación Ciudadana		0,00	31,88	0,00	3.268,12	0,00	0,00	0,00	3.300,00	99,03	0,00
N	15000.060201.925.	34.162,74	0,00	34.162,74	27.082,29	27.082,29	0,00	0,00	0,00	4.998,08	14,63	0,00
	Compl. productividad Oficina Atención Ciudadanía		0,00	2.082,37	0,00	27.082,29	0,00	0,00	0,00	34.162,74	79,27	0,00
N	15000.070101.1532.	31.077,50	4.682,45	35.759,95	34.414,70	34.414,70	0,00	0,00	0,00	0,00	0,00	0,00
	Compl. productividad Infraestructuras y Serv. Op.		0,00	1.345,25	0,00	34.414,70	0,00	0,00	0,00	35.759,95	96,24	0,00
N	15000.080101.231.	3.867,74	0,00	3.867,74	3.030,09	3.030,09	0,00	0,00	0,00	372,97	9,64	0,00
	Compl. productividad Servicios Sociales C. P. I.		0,00	464,68	0,00	3.030,09	0,00	0,00	0,00	3.867,74	78,34	0,00
N	15000.080301.337.	994,38	49,93	1.044,31	1.034,22	1.034,22	0,00	0,00	0,00	0,00	0,00	0,00
	Complemento de productividad Mayor		0,00	10,09	0,00	1.034,22	0,00	0,00	0,00	1.044,31	99,03	0,00
N	15000.080701.337.	2.187,62	109,86	2.297,48	2.275,28	2.275,28	0,00	0,00	0,00	0,00	0,00	0,00
	Complemento productividad Juventud		0,00	22,20	0,00	2.275,28	0,00	0,00	0,00	2.297,48	99,03	0,00
N	15000.090101.3321.	7.517,44	2.082,51	9.599,95	9.507,20	9.507,20	0,00	0,00	0,00	0,00	0,00	0,00
	Complemento productividad Biblioteca Pública		0,00	92,75	0,00	9.507,20	0,00	0,00	0,00	9.599,95	99,03	0,00
N	15000.090102.336.	6.045,80	-772,35	5.273,45	1.985,68	1.985,68	0,00	0,00	0,00	1.893,40	35,90	0,00
	Compl. productividad Protección Patrimonio Hist.		0,00	1.394,37	0,00	1.985,68	0,00	0,00	0,00	5.273,45	37,65	0,00
N	15000.090103.334.	16.985,38	853,01	17.838,39	17.459,18	17.459,18	0,00	0,00	0,00	52,23	0,29	0,00
	Compl. productividad Promoción Cultura y Banda Mús		0,00	326,98	0,00	17.459,18	0,00	0,00	0,00	17.838,39	97,87	0,00
N	15000.090201.323.	2.744,48	137,81	2.882,29	2.854,44	2.854,44	0,00	0,00	0,00	0,00	0,00	0,00
	Complemento de productividad Educación		0,00	27,85	0,00	2.854,44	0,00	0,00	0,00	2.882,29	99,03	0,00
N	15000.090202.326.	1.272,78	63,91	1.336,69	1.323,78	1.323,78	0,00	0,00	0,00	0,00	0,00	0,00
	Complemento de productividad Escuela de Música		0,00	12,91	0,00	1.323,78	0,00	0,00	0,00	1.336,69	99,03	0,00
N	15000.100101.341.	2.903,56	145,80	3.049,36	3.019,90	3.019,90	0,00	0,00	0,00	0,00	0,00	0,00
	Complemento productividad Promoción del Deporte		0,00	29,46	0,00	3.019,90	0,00	0,00	0,00	3.049,36	99,03	0,00
N	15000.110101.338.	2.664,92	133,84	2.798,76	2.771,72	2.771,72	0,00	0,00	0,00	0,00	0,00	0,00
	Complemento productividad Ferias y Fiestas		0,00	27,04	0,00	2.771,72	0,00	0,00	0,00	2.798,76	99,03	0,00

Ayuntamiento de Vélez Málaga - 2023

Estado de Situación del Presupuesto de Gastos 31/03/2023

R	C. Económ. C. Org. C.Prog. Espec	Inicial	Modificac.	Actual	A	D	O	P	RP	Saldo	%	%O s/Cred.
	PARTIDA		Inc.Reman.	RC Pend.+ N D	A Pendiente	D Pendiente	O Pendiente	P Pendiente	Reintegros	Remanente	%D s/Cred.	% RP s/O
N 15000.120301.171.		7.599,39	0,00	7.599,39	6.908,54	6.908,54	0,00	0,00	0,00	623,45	8,20	0,00
Compl. productividad Medio Amb. (Parques y Jard.)			0,00	67,40	0,00	6.908,54	0,00	0,00	0,00	7.599,39	90,91	0,00
N 15000.120401.163.		954,60	47,93	1.002,53	992,84	992,84	0,00	0,00	0,00	0,00	0,00	0,00
Compl. productividad Medio Amb, (Limpiez viar. y r			0,00	9,69	0,00	992,84	0,00	0,00	0,00	1.002,53	99,03	0,00
N 15000.120501.410.		795,50	39,95	835,45	827,38	827,38	0,00	0,00	0,00	0,00	0,00	0,00
Complemento productividad Agricultura y Pesca			0,00	8,07	0,00	827,38	0,00	0,00	0,00	835,45	99,03	0,00
N 15000.130101.241.		2.147,84	0,00	2.147,84	0,00	0,00	0,00	0,00	0,00	2.147,84	100,00	0,00
Compl. productividad Empresa y Empleo OALDIM			0,00	0,00	0,00	0,00	0,00	0,00	0,00	2.147,84	0,00	0,00
N 15000.130102.241.		3.818,38	191,74	4.010,12	3.971,38	3.971,38	0,00	0,00	0,00	0,00	0,00	0,00
Compl. productividad Empresa y Empleo Proy. Estrat			0,00	38,74	0,00	3.971,38	0,00	0,00	0,00	4.010,12	99,03	0,00
N 15000.130103.241.		0,00	9.078,75	9.078,75	8.852,86	8.852,86	0,00	0,00	0,00	147,86	1,63	0,00
Compl. productividad Empresa y Empleo			0,00	78,03	0,00	8.852,86	0,00	0,00	0,00	9.078,75	97,51	0,00
N 15000.130301.432.		6.212,06	-443,37	5.768,69	5.178,60	5.178,60	0,00	0,00	0,00	0,00	0,00	0,00
Complemento de productividad Turismo			0,00	590,09	0,00	5.178,60	0,00	0,00	0,00	5.768,69	89,77	0,00
N 15000.130302.17211.		4.183,54	161,40	4.344,94	4.268,48	4.268,48	0,00	0,00	0,00	0,00	0,00	0,00
Complemento de productividad Playas			0,00	76,46	0,00	4.268,48	0,00	0,00	0,00	4.344,94	98,24	0,00
N 15000.140001.920.		17.608,76	884,31	18.493,07	18.314,40	18.314,40	0,00	0,00	0,00	0,00	0,00	0,00
Compl. productividad Servicios Varios. Común serv.			0,00	178,67	0,00	18.314,40	0,00	0,00	0,00	18.493,07	99,03	0,00
N 15000.140301.430.		6.291,62	1.318,53	7.610,15	7.536,62	7.536,62	0,00	0,00	0,00	0,00	0,00	0,00
Compl. productividad Comercio e Industria			0,00	73,53	0,00	7.536,62	0,00	0,00	0,00	7.610,15	99,03	0,00
N 15000.900101.912.		12.424,12	623,96	13.048,08	12.922,02	12.922,02	0,00	0,00	0,00	0,00	0,00	0,00
Compl. productividad Tenencia Alcaldía Torre Mar			0,00	126,06	0,00	12.922,02	0,00	0,00	0,00	13.048,08	99,03	0,00
Total Económico 150 :	1.578.323,14	-649.887,25	0,00	928.435,89	708.925,67	708.925,67	0,00	0,00	0,00	157.903,59	17,01	0,00
				61.606,63	0,00	708.925,67	0,00	0,00	0,00	928.435,89	76,36	0,00
N 15100.010101.912.		3.500,00	0,00	3.500,00	0,00	0,00	0,00	0,00	0,00	3.500,00	100,00	0,00
Gratificaciones Gabinete de Alcaldía			0,00	0,00	0,00	0,00	0,00	0,00	0,00	3.500,00	0,00	0,00
N 15100.010201.920.		3.500,00	0,00	3.500,00	2.519,96	2.519,96	0,00	0,00	0,00	980,04	28,00	0,00
Gratificaciones Secretaría Gral. del Pleno			0,00	0,00	0,00	2.519,96	0,00	0,00	0,00	3.500,00	72,00	0,00
N 15100.010301.920.		1,00	0,00	1,00	0,00	0,00	0,00	0,00	0,00	1,00	100,00	0,00
Gratificaciones Dirección Gral de Presidencia			0,00	0,00	0,00	0,00	0,00	0,00	0,00	1,00	0,00	0,00
N 15100.010302.931.		1,00	0,00	1,00	0,00	0,00	0,00	0,00	0,00	1,00	100,00	0,00
Gratificaciones Oficina Presupuestaria			0,00	0,00	0,00	0,00	0,00	0,00	0,00	1,00	0,00	0,00

Ayuntamiento de Vélez Málaga - 2023

Estado de Situación del Presupuesto de Gastos 31/03/2023

R	C. Económ. C. Org. C.Prog. Espec	Inicial	Modificac.	Actual	A	D	O	P	RP	Saldo	%	%O s/Cred.
	PARTIDA		Inc.Reman.	RC Pend.+ N D	A Pendiente	D Pendiente	O Pendiente	P Pendiente	Reintegros	Remanente	%D s/Cred.	% RP s/O
N	15100.010400.920.	1,00	0,00	1,00	0,00	0,00	0,00	0,00	0,00	1,00	100,00	0,00
	Gratificaciones Serv. Pres., Contrat. y Apoyo		0,00	0,00	0,00	0,00	0,00	0,00	0,00	1,00	0,00	0,00
N	15100.010402.920.	3.500,00	827,11	4.327,11	0,00	0,00	0,00	0,00	0,00	4.327,11	100,00	0,00
	Gratificaciones Oficina de Contratación		0,00	0,00	0,00	0,00	0,00	0,00	0,00	4.327,11	0,00	0,00
N	15100.010403.920.	3.500,00	0,00	3.500,00	6.770,24	6.770,24	0,00	0,00	0,00	-3.270,24	-93,44	0,00
	Gratificaciones Oficina de Sanciones		0,00	0,00	0,00	6.770,24	0,00	0,00	0,00	3.500,00	193,44	0,00
N	15100.010501.920.	900,00	0,00	900,00	0,00	0,00	0,00	0,00	0,00	900,00	100,00	0,00
	Gratificaciones Asesoría Jurídica		0,00	0,00	0,00	0,00	0,00	0,00	0,00	900,00	0,00	0,00
N	15100.020101.132.	328.144,86	-81.392,21	246.752,65	54.578,68	54.578,68	0,00	0,00	0,00	41.921,40	16,99	0,00
	Gratificaciones Policía Local		0,00	150.252,57	0,00	54.578,68	0,00	0,00	0,00	246.752,65	22,12	0,00
N	15100.020201.135.	20.000,00	0,00	20.000,00	8.666,14	8.666,14	0,00	0,00	0,00	11.333,86	56,67	0,00
	Gratificaciones Protección Civil		0,00	0,00	0,00	8.666,14	0,00	0,00	0,00	20.000,00	43,33	0,00
N	15100.030101.151.	3.500,00	0,00	3.500,00	0,00	0,00	0,00	0,00	0,00	3.500,00	100,00	0,00
	Gratificaciones Urbanismo y Arquitectura		0,00	0,00	0,00	0,00	0,00	0,00	0,00	3.500,00	0,00	0,00
N	15100.040101.931.	3.500,00	3.951,14	7.451,14	1.149,69	1.149,69	0,00	0,00	0,00	6.301,45	84,57	0,00
	Gratificaciones Intervención-Fiscalización y Pres.		0,00	0,00	0,00	1.149,69	0,00	0,00	0,00	7.451,14	15,43	0,00
N	15100.040201.931.	1,00	1.042,40	1.043,40	1.042,40	1.042,40	0,00	0,00	0,00	1,00	0,10	0,00
	Gratificaciones Intervención Contable		0,00	0,00	0,00	1.042,40	0,00	0,00	0,00	1.043,40	99,90	0,00
N	15100.040301.934.	3.500,00	0,00	3.500,00	666,71	666,71	0,00	0,00	0,00	2.833,29	80,95	0,00
	Gratificaciones Tesorería Municipal		0,00	0,00	0,00	666,71	0,00	0,00	0,00	3.500,00	19,05	0,00
N	15100.040402.932.	3.500,00	0,00	3.500,00	0,00	0,00	0,00	0,00	0,00	3.500,00	100,00	0,00
	Gratificaciones Órgano Gestión Tributaria		0,00	0,00	0,00	0,00	0,00	0,00	0,00	3.500,00	0,00	0,00
N	15100.050101.920.	123.206,82	-114.151,61	9.055,21	665,61	665,61	0,00	0,00	0,00	8.389,60	92,65	0,00
	Gratificaciones Recursos Humanos		0,00	0,00	0,00	665,61	0,00	0,00	0,00	9.055,21	7,35	0,00
N	15100.050102.920.	1,00	2.542,60	2.543,60	3.711,25	3.711,25	0,00	0,00	0,00	-1.167,65	-45,91	0,00
	Gratificaciones Prevención Riesgos Laborales		0,00	0,00	0,00	3.711,25	0,00	0,00	0,00	2.543,60	145,91	0,00
N	15100.050201.926.	900,00	0,00	900,00	0,00	0,00	0,00	0,00	0,00	900,00	100,00	0,00
	Gratificaciones Nuevas Tecnologías		0,00	0,00	0,00	0,00	0,00	0,00	0,00	900,00	0,00	0,00
N	15100.050300.920.	1,00	0,00	1,00	0,00	0,00	0,00	0,00	0,00	1,00	100,00	0,00
	Gratificaciones R.I.E.M. y P.M. Común Serv.		0,00	0,00	0,00	0,00	0,00	0,00	0,00	1,00	0,00	0,00
N	15100.050301.920.	1,00	0,00	1,00	608,75	608,75	0,00	0,00	0,00	-607,75	60.775,00	0,00
	Gratificaciones Régimen Interior		0,00	0,00	0,00	608,75	0,00	0,00	0,00	1,00	60.875,00	0,00
N	15100.050302.920.	3.500,00	0,00	3.500,00	1.210,22	1.210,22	0,00	0,00	0,00	2.289,78	65,42	0,00
	Gratificaciones Edificios Municipales		0,00	0,00	0,00	1.210,22	0,00	0,00	0,00	3.500,00	34,58	0,00

Ayuntamiento de Vélez Málaga - 2023

Estado de Situación del Presupuesto de Gastos 31/03/2023

R	C. Económ. C. Org. C.Prog. Espec	Inicial	Modificac.	Actual	A	D	O	P	RP	Saldo	%	%O s/Cred.
	PARTIDA		Inc.Reman.	RC Pend.+ N D	A Pendiente	D Pendiente	O Pendiente	P Pendiente	Reintegros	Remanente	%D s/Cred.	% RP s/O
N	15100.050401.920.	1,00	0,00	1,00	0,00	0,00	0,00	0,00	0,00	1,00	100,00	0,00
	Gratificaciones Patrimonio		0,00	0,00	0,00	0,00	0,00	0,00	0,00	1,00	0,00	0,00
N	15100.060101.924.	3.500,00	0,00	3.500,00	0,00	0,00	0,00	0,00	0,00	3.500,00	100,00	0,00
	Gratificaciones Participación Ciudadana		0,00	0,00	0,00	0,00	0,00	0,00	0,00	3.500,00	0,00	0,00
N	15100.060201.925.	1,00	0,00	1,00	0,00	0,00	0,00	0,00	0,00	1,00	100,00	0,00
	Gratificaciones Oficina Atención a la Ciudadanía		0,00	0,00	0,00	0,00	0,00	0,00	0,00	1,00	0,00	0,00
N	15100.070101.1532.	4.400,00	0,00	4.400,00	1.652,14	1.652,14	0,00	0,00	0,00	2.747,86	62,45	0,00
	Gratificaciones Infraestructuras y Servicios Oper.		0,00	0,00	0,00	1.652,14	0,00	0,00	0,00	4.400,00	37,55	0,00
N	15100.070201.133.	1,00	0,00	1,00	0,00	0,00	0,00	0,00	0,00	1,00	100,00	0,00
	Gratificaciones Parque Móvil		0,00	0,00	0,00	0,00	0,00	0,00	0,00	1,00	0,00	0,00
N	15100.080101.231.	3.500,00	0,00	3.500,00	0,00	0,00	0,00	0,00	0,00	3.500,00	100,00	0,00
	Gratificaciones Servicios Sociales Comunitarios P.		0,00	0,00	0,00	0,00	0,00	0,00	0,00	3.500,00	0,00	0,00
N	15100.080301.337.	1,00	0,00	1,00	0,00	0,00	0,00	0,00	0,00	1,00	100,00	0,00
	Gratificaciones Prestaciones Mayor		0,00	0,00	0,00	0,00	0,00	0,00	0,00	1,00	0,00	0,00
N	15100.080701.337.	3.500,00	0,00	3.500,00	539,21	539,21	0,00	0,00	0,00	2.960,79	84,59	0,00
	Gratificaciones Juventud		0,00	0,00	0,00	539,21	0,00	0,00	0,00	3.500,00	15,41	0,00
N	15100.090101.3321.	3.500,00	0,00	3.500,00	0,00	0,00	0,00	0,00	0,00	3.500,00	100,00	0,00
	Gratificaciones Biblioteca Pública		0,00	0,00	0,00	0,00	0,00	0,00	0,00	3.500,00	0,00	0,00
N	15100.090102.336.	118,30	0,00	118,30	0,00	0,00	0,00	0,00	0,00	118,30	100,00	0,00
	Gratificaciones Protección Patrim.Histórico		0,00	0,00	0,00	0,00	0,00	0,00	0,00	118,30	0,00	0,00
N	15100.090103.334.	118,30	0,00	118,30	0,00	0,00	0,00	0,00	0,00	118,30	100,00	0,00
	Gratificaciones Promoción Cultura y Banda de Música		0,00	0,00	0,00	0,00	0,00	0,00	0,00	118,30	0,00	0,00
N	15100.090201.323.	1.750,00	0,00	1.750,00	0,00	0,00	0,00	0,00	0,00	1.750,00	100,00	0,00
	Gratificaciones. Educación.		0,00	0,00	0,00	0,00	0,00	0,00	0,00	1.750,00	0,00	0,00
N	15100.090202.326.	1.750,00	0,00	1.750,00	0,00	0,00	0,00	0,00	0,00	1.750,00	100,00	0,00
	Gratificaciones Escuela de Música		0,00	0,00	0,00	0,00	0,00	0,00	0,00	1.750,00	0,00	0,00
N	15100.100101.341.	3.500,00	0,00	3.500,00	0,00	0,00	0,00	0,00	0,00	3.500,00	100,00	0,00
	Gratificaciones Promoción del Deporte		0,00	0,00	0,00	0,00	0,00	0,00	0,00	3.500,00	0,00	0,00
N	15100.110101.338.	3.500,00	2.455,37	5.955,37	5.495,90	5.495,90	0,00	0,00	0,00	459,47	7,72	0,00
	Gratificaciones Ferias y Fiestas		0,00	0,00	0,00	5.495,90	0,00	0,00	0,00	5.955,37	92,28	0,00
N	15100.120101.161.	900,00	0,00	900,00	0,00	0,00	0,00	0,00	0,00	900,00	100,00	0,00
	Gratificaciones Medio Ambiente (Abast. Agua Potab.		0,00	0,00	0,00	0,00	0,00	0,00	0,00	900,00	0,00	0,00
N	15100.120301.171.	900,00	2.096,74	2.996,74	2.996,74	2.996,74	0,00	0,00	0,00	0,00	0,00	0,00
	Gratificaciones Medio Amb. (Parques y Jardines)		0,00	0,00	0,00	2.996,74	0,00	0,00	0,00	2.996,74	100,00	0,00

Ayuntamiento de Vélez Málaga - 2023

Estado de Situación del Presupuesto de Gastos 31/03/2023

R	C. Económ. C. Org. C.Prog. Espec	Inicial	Modificac.	Actual	A	D	O	P	RP	Saldo	%	%O s/Cred.
	PARTIDA		Inc.Reman.	RC Pend.+ N D	A Pendiente	D Pendiente	O Pendiente	P Pendiente	Reintegros	Remanente	%D s/Cred.	% RP s/O
N 15100.120401.163.	Gratific. Medio Amb.(Limpieza Viaria y recogida re	900,00	0,00	900,00	0,00	0,00	0,00	0,00	0,00	900,00	100,00	0,00
N 15100.120501.410.	Gratificaciones Agricultura y Pesca	975,00	0,00	975,00	0,00	0,00	0,00	0,00	0,00	975,00	100,00	0,00
N 15100.130101.241.	Gratificaciones Empresa y Empleo OALDIM	1,00	0,00	1,00	0,00	0,00	0,00	0,00	0,00	1,00	100,00	0,00
N 15100.130102.241.	Gratificaciones Empresa y Empleo Proyectos Estrat.	118,30	0,00	118,30	0,00	0,00	0,00	0,00	0,00	118,30	100,00	0,00
N 15100.130301.432.	Gratificaciones Turismo	900,00	0,00	900,00	0,00	0,00	0,00	0,00	0,00	900,00	100,00	0,00
N 15100.130302.17211.	Gratificaciones Playas	118,30	0,00	118,30	0,00	0,00	0,00	0,00	0,00	118,30	100,00	0,00
N 15100.140001.920.	Gratificaciones Servicios Varios. Común serv.	3.500,00	0,00	3.500,00	0,00	0,00	0,00	0,00	0,00	3.500,00	100,00	0,00
N 15100.140301.430.	Gratificaciones Comercio e Industria	3.500,00	0,00	3.500,00	685,64	685,64	0,00	0,00	0,00	2.814,36	80,41	0,00
N 15100.140401.920.	Gratificaciones Responsabilidad Patrimonial	1,00	0,00	1,00	0,00	0,00	0,00	0,00	0,00	1,00	100,00	0,00
N 15100.900101.912.	Gratificaciones Tenencia Alcaldía Torre Mar	1,00	0,00	1,00	0,00	0,00	0,00	0,00	0,00	1,00	100,00	0,00
	Total Económico 151 :	545.613,88	-182.628,46	362.985,42	92.959,28	92.959,28	0,00	0,00	0,00	119.773,57	33,00	0,00
			0,00	150.252,57	0,00	92.959,28	0,00	0,00	0,00	362.985,42	25,61	0,00
	Total Art. 15 :	2.123.937,02	-832.515,71	1.291.421,31	801.884,95	801.884,95	0,00	0,00	0,00	277.677,16	21,50	0,00
			0,00	211.859,20	0,00	801.884,95	0,00	0,00	0,00	1.291.421,31	62,09	0,00
N 16000.000001.221.	Seg. Social gastos sociales Acuerdo C./ Ayudas	69.664,49	0,00	69.664,49	6.505,09	6.505,09	0,00	0,00	0,00	14.521,70	20,85	0,00
N 16000.010101.912.	Seguridad Social Gabinete de Alcaldía	484.553,10	41.385,72	525.938,82	494.971,83	494.971,83	85.514,58	0,00	0,00	2.720,82	0,52	16,26
N 16000.010201.920.	Seguridad Social Secretaría General del Pleno	162.275,84	8.302,96	170.578,80	163.293,94	163.293,94	26.907,63	0,00	0,00	-425,78	-0,25	15,77
N 16000.010301.920.	Seguridad Social Dirección General de Presidencia	30.961,53	2.899,44	33.860,97	33.533,81	33.533,81	4.589,80	0,00	0,00	0,00	0,00	13,55
			0,00	327,16	0,00	28.944,01	4.589,80	0,00	0,00	29.271,17	99,03	0,00

Ayuntamiento de Vélez Málaga - 2023

Estado de Situación del Presupuesto de Gastos 31/03/2023

R	C. Económ. C. Org. C.Prog. Espec	Inicial	Modificac.	Actual	A	D	O	P	RP	Saldo	%	%O s/Cred.
	PARTIDA		Inc.Reman.	RC Pend.+ N D	A Pendiente	D Pendiente	O Pendiente	P Pendiente	Reintegros	Remanente	%D s/Cred.	% RP s/O
N 16000.010302.931.	Seguridad Social Oficina Presupuestaria	12.775,95	1.495,79	14.271,74	14.133,85	14.133,85	2.241,66	0,00	0,00	0,00	0,00	15,71
			0,00	137,89	0,00	11.892,19	2.241,66	0,00	0,00	12.030,08	99,03	0,00
N 16000.010400.920.	Seg. Social Serv. Presidencia, Contratac. y Apoyo	37.593,37	0,00	37.593,37	29.675,21	29.675,21	8.736,18	0,00	0,00	7.628,65	20,29	23,24
			0,00	289,51	0,00	20.939,03	8.736,18	0,00	0,00	28.857,19	78,94	0,00
N 16000.010402.920.	Seguridad Social Oficina de Contratación	25.555,36	47.185,91	72.741,27	71.109,75	71.109,75	8.423,92	0,00	0,00	234,45	0,32	11,58
			0,00	1.397,07	0,00	62.685,83	8.423,92	0,00	0,00	64.317,35	97,76	0,00
N 16000.010403.920.	Seguridad Social Oficina de Sanciones	19.297,87	0,00	19.297,87	21.233,07	21.233,07	3.371,10	0,00	0,00	-2.125,04	-11,01	17,47
			0,00	189,84	0,00	17.861,97	3.371,10	0,00	0,00	15.926,77	110,03	0,00
N 16000.010501.920.	Seguridad Social Asesoría Jurídica	63.763,04	3.971,09	67.734,13	60.146,82	60.146,82	10.033,76	0,00	0,00	700,05	1,03	14,81
			0,00	6.887,26	0,00	50.113,06	10.033,76	0,00	0,00	57.700,37	88,80	0,00
N 16000.010701.920.	Seguridad Social Oficina Apoyo Conc. S. J.G.L.	12.765,91	-872,79	11.893,12	0,00	0,00	0,00	0,00	0,00	1.189,31	10,00	0,00
			0,00	10.703,81	0,00	0,00	0,00	0,00	0,00	11.893,12	0,00	0,00
N 16000.020101.132.	Seguridad Social Policía Local	1.895.119,83	-84.283,61	1.810.836,22	1.484.086,82	1.484.086,82	261.142,14	0,01	0,01	46.692,94	2,58	14,42
			0,00	280.056,46	0,00	1.222.944,68	261.142,13	0,00	0,00	1.549.694,08	81,96	0,00
N 16000.020201.135.	Seguridad Social Protección Civil	41.101,30	-3.686,87	37.414,43	33.797,01	33.797,01	5.577,59	0,00	0,00	0,00	0,00	14,91
			0,00	3.617,42	0,00	28.219,42	5.577,59	0,00	0,00	31.836,84	90,33	0,00
N 16000.030101.151.	Seguridad Social Urbanismo y Arquitectura	374.602,09	33.823,59	408.425,68	395.493,38	395.493,38	70.565,05	0,00	0,00	0,00	0,00	17,28
			0,00	12.932,30	0,00	324.928,33	70.565,05	0,00	0,00	337.860,63	96,83	0,00
N 16000.040101.931.	Seguridad Social Intervención-Fiscalización y Pres	158.107,85	15.362,66	173.470,51	152.790,88	152.790,88	26.327,09	0,00	0,00	4.572,08	2,64	15,18
			0,00	16.107,55	0,00	126.463,79	26.327,09	0,00	0,00	147.143,42	88,08	0,00
N 16000.040201.931.	Seguridad Social Intervención Contable	46.593,63	6.814,47	53.408,10	39.810,52	39.810,52	5.922,26	0,00	0,00	1.769,71	3,31	11,09
			0,00	11.827,87	0,00	33.888,26	5.922,26	0,00	0,00	47.485,84	74,54	0,00
N 16000.040301.934.	Seguridad Social Tesorería Municipal	112.427,37	2.750,04	115.177,41	99.924,02	99.924,02	18.161,31	0,00	0,00	6.475,93	5,62	15,77
			0,00	8.777,46	0,00	81.762,71	18.161,31	0,00	0,00	97.016,10	86,76	0,00
N 16000.040402.932.	Seguridad Social Órgano Gestión Tributaria	170.916,89	13.142,32	184.059,21	182.345,46	182.345,46	22.668,84	0,00	0,00	0,00	0,00	12,32
			0,00	1.713,75	0,00	159.676,62	22.668,84	0,00	0,00	161.390,37	99,07	0,00
N 16000.050101.920.	Seguridad Social Recursos Humanos	179.684,87	0,00	179.684,87	116.935,77	116.935,77	22.452,42	0,00	0,00	34.080,29	18,97	12,50
			0,00	28.668,81	0,00	94.483,35	22.452,42	0,00	0,00	157.232,45	65,08	0,00
N 16000.050102.920.	Seguridad Social Prevención Riesgos Laborales	43.984,18	1.559,67	45.543,85	36.485,08	36.485,08	7.719,24	0,00	0,00	1.389,53	3,05	16,95
			0,00	7.669,24	0,00	28.765,84	7.719,24	0,00	0,00	37.824,61	80,11	0,00
N 16000.050201.926.	Seguridad Social Nuevas Tecnologías	97.619,46	5.979,88	103.599,34	89.567,24	89.567,24	14.968,82	0,00	0,00	2.396,01	2,31	14,45
			0,00	11.636,09	0,00	74.598,42	14.968,82	0,00	0,00	88.630,52	86,46	0,00
N 16000.050300.920.	Seg. Social Ser. Rég. Int, Edif. Mun. y PMóv, común	27.870,61	0,00	27.870,61	38.591,10	38.591,10	4.832,99	0,00	0,00	-11.102,53	-39,84	17,34
			0,00	382,04	0,00	33.758,11	4.832,99	0,00	0,00	23.037,62	138,47	0,00

Ayuntamiento de Vélez Málaga - 2023

Estado de Situación del Presupuesto de Gastos 31/03/2023

R	C. Económ. C. Org. C.Prog. Espec	Inicial	Modificac.	Actual	A	D	O	P	RP	Saldo	%	%O s/Cred.
	PARTIDA		Inc.Reman.	RC Pend.+ N D	A Pendiente	D Pendiente	O Pendiente	P Pendiente	Reintegros	Remanente	%D s/Cred.	% RP s/O
N 16000.050301.920.	Seguridad Social Régimen Interior	326.334,45	0,00	326.334,45	258.296,81	258.296,81	48.236,50	0,00	0,00	27.119,40	8,31	14,78
			0,00	40.918,24	0,00	210.060,31	48.236,50	0,00	0,00	278.097,95	79,15	0,00
N 16000.050302.920.	Seguridad Social Edificios Municipales	199.661,02	0,00	199.661,02	205.981,57	205.981,57	33.808,34	0,00	0,00	-13.076,05	-6,55	16,93
			0,00	6.755,50	0,00	172.173,23	33.808,34	0,00	0,00	165.852,68	103,17	0,00
N 16000.050303.132.	Seguridad Social Parque móvil	9.812,75	0,00	9.812,75	21,28	21,28	21,28	0,00	0,00	2.920,45	29,76	0,22
			0,00	6.871,02	0,00	0,00	21,28	0,00	0,00	9.791,47	0,22	0,00
N 16000.050401.920.	Seguridad Social Patrimonio	20.250,02	2.024,06	22.274,08	22.058,87	22.058,87	3.629,39	0,00	0,00	0,00	0,00	16,29
			0,00	215,21	0,00	18.429,48	3.629,39	0,00	0,00	18.644,69	99,03	0,00
N 16000.060101.924.	Seguridad Social Participación Ciudadana	13.680,44	591,30	14.271,74	14.133,85	14.133,85	2.129,25	0,00	0,00	0,00	0,00	14,92
			0,00	137,89	0,00	12.004,60	2.129,25	0,00	0,00	12.142,49	99,03	0,00
N 16000.060201.925.	Seguridad Social Oficina Atención a la Ciudadanía	180.649,69	0,00	180.649,69	157.707,86	157.707,86	29.996,75	0,00	0,00	3.643,30	2,02	16,60
			0,00	19.298,53	0,00	127.711,11	29.996,75	0,00	0,00	150.652,94	87,30	0,00
N 16000.070101.1532.	Seguridad Social Infraestructuras y Servicios Oper	273.639,32	-20.000,00	253.639,32	210.023,21	210.023,21	36.532,57	0,00	0,00	2.539,56	1,00	14,40
			0,00	41.076,55	0,00	173.490,64	36.532,57	0,00	0,00	217.106,75	82,80	0,00
N 16000.080101.231.	Seguridad Social Servicios Sociales C. P. I.	261.669,13	42.598,70	304.267,83	281.299,73	281.299,73	55.526,75	0,00	0,00	10.178,29	3,35	18,25
			0,00	12.789,81	0,00	225.772,98	55.526,75	0,00	0,00	248.741,08	92,45	0,00
N 16000.080102.231.	Seguridad Social Refuerzo R. S. Dependencia	26.801,99	24.293,58	51.095,57	23.851,38	23.851,38	4.399,15	0,00	0,00	6.752,88	13,22	8,61
			0,00	20.491,31	0,00	19.452,23	4.399,15	0,00	0,00	46.696,42	46,68	0,00
N 16000.080103.231.	Seguridad Social Equipo Tratamiento Familias	60.610,07	0,00	60.610,07	66.216,89	66.216,89	10.946,38	0,00	0,00	-6.252,83	-10,32	18,06
			0,00	646,01	0,00	55.270,51	10.946,38	0,00	0,00	49.663,69	109,25	0,00
N 16000.080104.231.	Seguridad Social Centro Información Mujer-UNEM	14.146,90	0,00	14.146,90	15.050,70	15.050,70	2.619,47	0,00	0,00	-1.049,53	-7,42	18,52
			0,00	145,73	0,00	12.431,23	2.619,47	0,00	0,00	11.527,43	106,39	0,00
N 16000.080105.231.	Seguridad Social Centro Información a la Mujer	29.391,14	2.573,85	31.964,99	31.759,23	31.759,23	5.070,58	0,00	0,00	-103,08	-0,32	15,86
			0,00	308,84	0,00	26.688,65	5.070,58	0,00	0,00	26.894,41	99,36	0,00
N 16000.080201.231.	Seguridad Social Atención a Inmigrantes	12.668,19	-1.414,69	11.253,50	0,00	0,00	0,00	0,00	0,00	5.626,11	49,99	0,00
			0,00	5.627,39	0,00	0,00	0,00	0,00	0,00	11.253,50	0,00	0,00
N 16000.080202.231.	Seguridad Social Zonas de Transformación Social	13.719,19	0,00	13.719,19	14.581,42	14.581,42	2.478,73	0,00	0,00	-1.004,49	-7,32	18,07
			0,00	142,26	0,00	12.102,69	2.478,73	0,00	0,00	11.240,46	106,28	0,00
N 16000.080203.231.	Seguridad Social PICGA	8.019,76	0,00	8.019,76	8.563,58	8.563,58	1.507,33	0,00	0,00	-627,37	-7,82	18,80
			0,00	83,55	0,00	7.056,25	1.507,33	0,00	0,00	6.512,43	106,78	0,00
N 16000.080301.337.	Seguridad Social Mayor	28.445,71	-1.700,22	26.745,49	21.331,78	21.331,78	2.737,61	0,00	0,00	1.526,98	5,71	10,24
			0,00	3.886,73	0,00	18.594,17	2.737,61	0,00	0,00	24.007,88	79,76	0,00
N 16000.080401.231.	Seguridad Social Ciudades ante las Drogas	13.161,08	1.006,85	14.167,93	14.031,04	14.031,04	2.443,01	0,00	0,00	0,00	0,00	17,24
			0,00	136,89	0,00	11.588,03	2.443,01	0,00	0,00	11.724,92	99,03	0,00

Ayuntamiento de Vélez Málaga - 2023

Estado de Situación del Presupuesto de Gastos 31/03/2023

R	C. Económ. C. Org. C.Prog. Espec	Inicial	Modificac.	Actual	A	D	O	P	RP	Saldo	%	%O s/Cred.
	PARTIDA		Inc.Reman.	RC Pend.+ N D	A Pendiente	D Pendiente	O Pendiente	P Pendiente	Reintegros	Remanente	%D s/Cred.	% RP s/O
N 16000.080402.231.	Seguridad Social Centro Comarcal de Drogodepende	31.204,30	3.310,77	34.515,07	34.181,59	34.181,59	5.444,71	0,00	0,00	0,00	0,00	15,77
			0,00	333,48	0,00	28.736,88	5.444,71	0,00	0,00	29.070,36	99,03	0,00
N 16000.080501.323.	Seguridad Social Guarderías Municipales	66.980,79	0,00	66.980,79	49.473,10	49.473,10	8.693,48	0,00	0,00	8.018,41	11,97	12,98
			0,00	9.489,28	0,00	40.779,62	8.693,48	0,00	0,00	58.287,31	73,86	0,00
N 16000.080502.312.	Seguridad Social personal laboral fijo C.D.I.A.T.	29.811,70	2.869,38	32.681,08	32.365,32	32.365,32	5.460,87	0,00	0,00	0,00	0,00	16,71
			0,00	315,76	0,00	26.904,45	5.460,87	0,00	0,00	27.220,21	99,03	0,00
N 16000.080503.312.	Seg.Social pers. lab. temp. C.D.I.A.T- Atención T.	125.340,12	0,00	125.340,12	146.171,49	146.171,49	27.880,92	0,00	0,00	-22.257,41	-17,76	22,24
			0,00	1.426,04	0,00	118.290,57	27.880,92	0,00	0,00	97.459,20	116,62	0,00
N 16000.080701.337.	Seguridad Social Juventud	17.543,82	477,30	18.021,12	17.848,37	17.848,37	3.383,40	0,00	0,00	0,00	0,00	18,77
			0,00	172,75	0,00	14.464,97	3.383,40	0,00	0,00	14.637,72	99,04	0,00
N 16000.090101.3321.	Seguridad Social Biblioteca Pública	54.553,03	17.862,92	72.415,95	71.716,29	71.716,29	13.020,65	0,00	0,00	0,00	0,00	17,98
			0,00	699,66	0,00	58.695,64	13.020,65	0,00	0,00	59.395,30	99,03	0,00
N 16000.090102.336.	Seguridad Social Protección Patrimonio Histórico	45.368,06	2.614,99	47.983,05	15.937,22	15.937,22	2.715,74	0,00	0,00	21.891,36	45,62	5,66
			0,00	10.154,47	0,00	13.221,48	2.715,74	0,00	0,00	45.267,31	33,21	0,00
N 16000.090103.334.	Seguridad Social Promoción Cultura y Banda Música	188.645,09	0,00	188.645,09	171.824,14	171.824,14	28.421,81	0,00	0,00	-1.441,93	-0,76	15,07
			0,00	18.262,88	0,00	143.402,33	28.421,81	0,00	0,00	160.223,28	91,08	0,00
N 16000.090104.333.	Seguridad Social Equipamientos Culturales	8.413,15	0,00	8.413,15	8.923,64	8.923,64	1.545,85	0,00	0,00	-597,55	-7,10	18,37
			0,00	87,06	0,00	7.377,79	1.545,85	0,00	0,00	6.867,30	106,07	0,00
N 16000.090201.323.	Seguridad Social. Educación	80.787,50	0,00	80.787,50	76.528,04	76.528,04	13.397,70	0,00	0,00	204,46	0,25	16,58
			0,00	4.055,00	0,00	63.130,34	13.397,70	0,00	0,00	67.389,80	94,73	0,00
N 16000.090202.326.	Seguridad Social Escuela de Música	87.068,93	-12.723,21	74.345,72	65.167,71	65.167,71	12.186,43	0,00	0,00	4.673,63	6,29	16,39
			0,00	4.504,38	0,00	52.981,28	12.186,43	0,00	0,00	62.159,29	87,65	0,00
N 16000.100101.341.	Seguridad Social Promoción del Deporte	395.725,78	17.557,26	413.283,04	388.552,47	388.552,47	70.509,98	0,00	0,00	2.005,89	0,49	17,06
			0,00	22.724,68	0,00	318.042,49	70.509,98	0,00	0,00	342.773,06	94,02	0,00
N 16000.100102.342.	Seguridad Social Instalaciones Deportivas	8.612,59	626,15	9.238,74	9.149,48	9.149,48	1.651,88	0,00	0,00	0,00	0,00	17,88
			0,00	89,26	0,00	7.497,60	1.651,88	0,00	0,00	7.586,86	99,03	0,00
N 16000.110101.338.	Seguridad Social Ferias y Fiestas	21.481,85	2.114,96	23.596,81	23.263,52	23.263,52	3.712,88	0,00	0,00	120,38	0,51	15,73
			0,00	212,91	0,00	19.550,64	3.712,88	0,00	0,00	19.883,93	98,59	0,00
N 16000.120101.161.	Seguridad Social Medio Ambiente (Abast. Agua P.)	242,43	0,00	242,43	0,00	0,00	0,00	0,00	0,00	242,43	100,00	0,00
			0,00	0,00	0,00	0,00	0,00	0,00	0,00	242,43	0,00	0,00
N 16000.120201.311.	Seguridad Social Medio Ambiente (Prot. Salub. Púb)	21.390,30	1.450,96	22.841,26	22.620,57	22.620,57	3.233,43	0,00	0,00	0,00	0,00	14,16
			0,00	220,69	0,00	19.387,14	3.233,43	0,00	0,00	19.607,83	99,03	0,00
N 16000.120301.171.	Seguridad Social Medio Ambiente (Parques y Jard.)	207.127,16	-20.000,00	187.127,16	163.947,49	163.947,49	28.967,75	0,00	0,00	1.164,31	0,62	15,48
			0,00	22.015,36	0,00	134.979,74	28.967,75	0,00	0,00	158.159,41	87,61	0,00

Ayuntamiento de Vélez Málaga - 2023

Estado de Situación del Presupuesto de Gastos 31/03/2023

R	C. Económ. C. Org. C.Prog. Espec	Inicial	Modificac.	Actual	A	D	O	P	RP	Saldo	%	%O s/Cred.
	PARTIDA		Inc.Reman.	RC Pend.+ N D	A Pendiente	D Pendiente	O Pendiente	P Pendiente	Reintegros	Remanente	%D s/Cred.	% RP s/O
N 16000.120401.163.	Seguridad Social Medio Amb. (Limpieza Viaria y rec	18.433,22	2.599,71	21.032,93	20.829,72	20.829,72	2.828,51	0,00	0,00	0,00	0,00	13,45
			0,00	203,21	0,00	18.001,21	2.828,51	0,00	0,00	18.204,42	99,03	0,00
N 16000.120501.410.	Seguridad Social Agricultura y Pesca	32.348,92	-1.635,35	30.713,57	26.516,88	26.516,88	5.393,97	0,00	0,00	826,61	2,69	17,56
			0,00	3.370,08	0,00	21.122,91	5.393,97	0,00	0,00	25.319,60	86,34	0,00
N 16000.130101.241.	Seguridad Social Empresa y Empleo. OALDIM	22.347,35	0,00	22.347,35	0,00	0,00	0,00	0,00	0,00	22.347,35	100,00	0,00
			0,00	0,00	0,00	0,00	0,00	0,00	0,00	22.347,35	0,00	0,00
N 16000.130102.241.	Seguridad Social Proyectos Estratégicos	20.205,80	0,00	20.205,80	21.981,68	21.981,68	3.609,57	0,00	0,00	-1.990,33	-9,85	17,86
			0,00	214,45	0,00	18.372,11	3.609,57	0,00	0,00	16.596,23	108,79	0,00
N 16000.130103.241.	Seguridad Social Empresa y Empleo	0,00	33.726,84	33.726,84	52.347,56	52.347,56	9.092,53	2.127,68	2.127,68	-22.840,34	-67,72	26,96
			0,00	4.219,62	0,00	43.255,03	6.964,85	0,00	0,00	24.634,31	155,21	23,40
N 16000.130301.432.	Seguridad Social Turismo	21.975,07	-3.300,73	18.674,34	14.133,85	14.133,85	2.241,66	0,00	0,00	402,50	2,16	12,00
			0,00	4.137,99	0,00	11.892,19	2.241,66	0,00	0,00	16.432,68	75,69	0,00
N 16000.130302.17211.	Seguridad Social Playas	9.487,64	0,00	9.487,64	9.088,55	9.088,55	1.625,62	0,00	0,00	-80,31	-0,85	17,13
			0,00	479,40	0,00	7.462,93	1.625,62	0,00	0,00	7.862,02	95,79	0,00
N 16000.140001.920.	Seguridad Social Servicios Varios. Común servicios	30.781,46	1.886,46	32.667,92	32.352,29	32.352,29	5.288,95	0,00	0,00	0,00	0,00	16,19
			0,00	315,63	0,00	27.063,34	5.288,95	0,00	0,00	27.378,97	99,03	0,00
N 16000.140301.430.	Seguridad Social Comercio e Industria	33.736,61	10.313,04	44.049,65	43.625,80	43.625,80	7.050,10	0,00	0,00	0,00	0,00	16,00
			0,00	423,85	0,00	36.575,70	7.050,10	0,00	0,00	36.999,55	99,04	0,00
N 16000.140401.920.	Seguridad Social Responsabilidad Patrimonial	10,04	0,00	10,04	0,00	0,00	0,00	0,00	0,00	10,04	100,00	0,00
			0,00	0,00	0,00	0,00	0,00	0,00	0,00	10,04	0,00	0,00
N 16000.900101.912.	Seguridad Social Tenencia Alcaldía Torre del Mar	33.825,36	3.587,05	37.412,41	37.050,94	37.050,94	5.952,67	0,00	0,00	0,00	0,00	15,91
			0,00	361,47	0,00	31.098,27	5.952,67	0,00	0,00	31.459,74	99,03	0,00
N 16002.000001.221.	Seg. Social gastos sociales Convenio Colectivo	19.187,09	0,00	19.187,09	6.886,87	6.886,87	0,00	0,00	0,00	402,31	2,10	0,00
			0,00	11.897,91	0,00	6.886,87	0,00	0,00	0,00	19.187,09	35,89	0,00
N 16005.080101.231.2022003	Seg. Social Estrategias y Acciones Zonas Desfavor.	0,00	0,00	49.263,25	0,00	0,00	0,00	0,00	0,00	49.263,25	100,00	0,00
			0,00	0,00	0,00	0,00	0,00	0,00	0,00	49.263,25	0,00	0,00
N 16008.000001.221.	Asistencia médico-farmacéutica	15.000,00	0,00	15.000,00	0,00	0,00	0,00	0,00	0,00	15.000,00	100,00	0,00
			0,00	0,00	0,00	0,00	0,00	0,00	0,00	15.000,00	0,00	0,00
Total Económico 160 :		7.207.530,55	209.142,20	7.465.936,00	6.471.824,43	6.471.824,43	1.125.550,53	2.127,69	2.127,69	226.276,80	3,03	15,08
			49.263,25	767.834,77	0,00	5.346.273,90	1.123.422,84	0,00	0,00	6.340.385,47	86,68	0,19
N 16200.000001.920.	Formación y perfeccionamiento funcion./pers. labor	35.000,00	0,00	35.000,00	2.490,00	2.490,00	2.490,00	2.490,00	1.990,00	250,00	0,71	7,11
			0,00	32.260,00	0,00	0,00	0,00	500,00	0,00	32.510,00	7,11	79,92

Ayuntamiento de Vélez Málaga - 2023

Estado de Situación del Presupuesto de Gastos 31/03/2023

R	C. Económ.	C. Org.	C. Prog.	C. Espec	Inicial	Modificac.	Actual	A	D	O	P	RP	Saldo	%	%O s/Cred.
PARTIDA						Inc.Reman.	RC Pend.+ N D	A Pendiente	D Pendiente	O Pendiente	P Pendiente	Reintegros	Remanente	%D s/Cred.	% RP s/O
N	16205.000001.920.				70.000,00	0,00	70.000,00	0,00	0,00	0,00	0,00	0,00	-50.000,00	-71,43	0,00
	Seguro de responsabilidad civil, vida y accidente					0,00	120.000,00	0,00	0,00	0,00	0,00	0,00	70.000,00	0,00	0,00
N	16209.000001.221.				269.495,13	0,00	269.495,13	95.084,13	95.084,13	0,00	0,00	0,00	12.454,87	4,62	0,00
	Gastos sociales Acuerdo Colectivo-Minusv., Ayudas,					0,00	161.956,13	0,00	95.084,13	0,00	0,00	0,00	269.495,13	35,28	0,00
N	16209.000001.920.				153.500,00	0,00	153.500,00	73.962,00	73.962,00	18.490,50	18.490,50	18.490,50	79.538,00	51,82	12,05
	Gastos prevenc. Riesgos laboral. y activ. médicas					0,00	0,00	0,00	55.471,50	0,00	0,00	0,00	135.009,50	48,18	100,00
N	16210.000001.221.				60.814,85	0,00	60.814,85	21.460,13	21.460,13	0,00	0,00	0,00	1.255,24	2,06	0,00
	Gastos sociales Convenio Colectivo					0,00	38.099,48	0,00	21.460,13	0,00	0,00	0,00	60.814,85	35,29	0,00
	Total Económico 162 :				588.809,98	0,00	588.809,98	192.996,26	192.996,26	20.980,50	20.980,50	20.480,50	43.498,11	7,39	3,56
						0,00	352.315,61	0,00	172.015,76	0,00	500,00	0,00	567.829,48	32,78	97,62
	Total Art. 16 :				7.796.340,53	209.142,20	8.054.745,98	6.664.820,69	6.664.820,69	1.146.531,03	23.108,19	22.608,19	269.774,91	3,35	14,23
						49.263,25	1.120.150,38	0,00	5.518.289,66	1.123.422,84	500,00	0,00	6.908.214,95	82,74	1,97
	Total Cap. 1 :				32.861.184,17	-126.401,43	32.938.718,67	28.241.752,75	28.241.752,75	1.146.531,03	23.108,19	22.608,19	1.131.285,34	3,43	3,48
						203.935,93	3.565.680,58	0,00	27.095.221,72	1.123.422,84	500,00	0,00	31.792.187,64	85,74	1,97
N	20000.130301.432.				0,00	0,00	0,00	7.117,80	7.117,80	0,00	0,00	0,00	-7.117,80	0,00	0,00
	Arrendamiento solar aparcamiento público municipal					0,00	0,00	0,00	7.117,80	0,00	0,00	0,00	0,00	0,00	0,00
	Total Económico 200 :				0,00	0,00	0,00	7.117,80	7.117,80	0,00	0,00	0,00	-7.117,80	0,00	0,00
						0,00	0,00	0,00	7.117,80	0,00	0,00	0,00	0,00	0,00	0,00
N	20200.050302.920.				130.754,86	0,00	130.754,86	1.210,00	1.210,00	1.210,00	1.210,00	0,00	75.277,33	57,57	0,93
	Arrendamientos de Edificios					0,00	54.267,53	0,00	0,00	0,00	1.210,00	0,00	129.544,86	0,93	0,00
	Total Económico 202 :				130.754,86	0,00	130.754,86	1.210,00	1.210,00	1.210,00	1.210,00	0,00	75.277,33	57,57	0,93
						0,00	54.267,53	0,00	0,00	0,00	1.210,00	0,00	129.544,86	0,93	0,00
N	20300.000001.920.				43.000,00	0,00	43.000,00	42.688,80	42.688,80	7.114,80	0,00	0,00	311,20	0,72	16,55
	Arrendamiento instalaciones desfibriladores					0,00	0,00	0,00	35.574,00	7.114,80	0,00	0,00	35.885,20	99,28	0,00
N	20300.070101.165.				5.000,00	0,00	5.000,00	0,00	0,00	0,00	0,00	0,00	5.000,00	100,00	0,00
	Arrendamiento instalaciones Alumbrado público (LED					0,00	0,00	0,00	0,00	0,00	0,00	0,00	5.000,00	0,00	0,00
N	20300.100101.342.				255.000,00	0,00	255.000,00	215.872,87	215.872,87	0,00	0,00	0,00	36.627,13	14,36	0,00
	Arrendamiento instalaciones deportivas					0,00	2.500,00	0,00	215.872,87	0,00	0,00	0,00	255.000,00	84,66	0,00
N	20300.120401.1621.				228.000,00	0,00	228.000,00	246.743,90	246.743,90	18.980,30	18.980,30	18.980,30	-18.743,90	-8,22	8,32
	Arrendamiento instalaciones Medio Ambiente					0,00	0,00	0,00	227.763,60	0,00	0,00	0,00	209.019,70	108,22	100,00

Ayuntamiento de Vélez Málaga - 2023

Estado de Situación del Presupuesto de Gastos 31/03/2023

R	C. Económ. C. Org. C.Prog. Espec	Inicial	Modificac.	Actual	A	D	O	P	RP	Saldo	%	%O s/Cred.
	PARTIDA		Inc.Reman.	RC Pend.+ N D	A Pendiente	D Pendiente	O Pendiente	P Pendiente	Reintegros	Remanente	%D s/Cred.	% RP s/O
N 20300.130302.17211.		0,00	0,00	0,00	0,00	0,00	0,00	0,00	0,00	-18.148,79	0,00	0,00
Arrendamiento maquinarias para Playas			0,00	18.148,79	0,00	0,00	0,00	0,00	0,00	0,00	0,00	0,00
N 20301.000001.920.		14.000,00	0,00	14.000,00	11.218,61	11.218,61	0,00	0,00	0,00	2.781,39	19,87	0,00
Arrendamiento fuentes agua potable PR.R.L.			0,00	0,00	0,00	11.218,61	0,00	0,00	0,00	14.000,00	80,13	0,00
N 20301.070101.1532.		2.000,00	0,00	2.000,00	1.694,00	1.694,00	1.694,00	1.694,00	1.694,00	245,50	12,28	84,70
Alquiler maquinaria, útiles, utillajes y otros			0,00	60,50	0,00	0,00	0,00	0,00	0,00	306,00	84,70	100,00
N 20301.100101.341.		0,00	0,00	0,00	8.000,00	8.000,00	0,00	0,00	0,00	-8.000,00	0,00	0,00
Alquiler maquinaria, útiles, utillajes y otros Dep			0,00	0,00	0,00	8.000,00	0,00	0,00	0,00	0,00	0,00	0,00
Total Económico 203 :		547.000,00	0,00	547.000,00	526.218,18	526.218,18	27.789,10	20.674,30	20.674,30	72,53	0,01	5,08
			0,00	20.709,29	0,00	498.429,08	7.114,80	0,00	0,00	519.210,90	96,20	74,40
N 20400.050303.132.		386.339,18	0,00	386.339,18	212.806,53	212.806,53	34.116,00	11.468,82	11.468,82	47.743,13	12,36	8,83
Gastos alquiler vehículos Parque Móvil			0,00	125.789,52	0,00	178.690,53	22.647,18	0,00	0,00	352.223,18	55,08	33,62
Total Económico 204 :		386.339,18	0,00	386.339,18	212.806,53	212.806,53	34.116,00	11.468,82	11.468,82	47.743,13	12,36	8,83
			0,00	125.789,52	0,00	178.690,53	22.647,18	0,00	0,00	352.223,18	55,08	33,62
N 20600.020101.130.		70.000,00	0,00	70.000,00	17.332,94	17.332,94	11.555,46	0,00	0,00	52.667,06	75,24	16,51
Arrendamiento equipos radiocomunicaciones Policía			0,00	0,00	0,00	5.777,48	11.555,46	0,00	0,00	58.444,54	24,76	0,00
N 20600.050201.926.		50.000,00	0,00	50.000,00	0,00	0,00	0,00	0,00	0,00	50.000,00	100,00	0,00
Gastos alquiler máquinas multifuncionales			0,00	0,00	0,00	0,00	0,00	0,00	0,00	50.000,00	0,00	0,00
Total Económico 206 :		120.000,00	0,00	120.000,00	17.332,94	17.332,94	11.555,46	0,00	0,00	102.667,06	85,56	9,63
			0,00	0,00	0,00	5.777,48	11.555,46	0,00	0,00	108.444,54	14,44	0,00
Total Art. 20 :		1.184.094,04	0,00	1.184.094,04	764.685,45	764.685,45	74.670,56	33.353,12	32.143,12	218.642,25	18,46	6,31
			0,00	200.766,34	0,00	690.014,89	41.317,44	1.210,00	0,00	1.109.423,48	64,58	43,05
N 21000.020201.133.		20.000,00	0,00	20.000,00	0,00	0,00	0,00	0,00	0,00	20.000,00	100,00	0,00
Mantenimiento mobiliario, enseres y señales tráfico			0,00	0,00	0,00	0,00	0,00	0,00	0,00	20.000,00	0,00	0,00
N 21000.050304.164.		17.000,00	0,00	17.000,00	7.582,39	7.582,39	0,00	0,00	0,00	9.324,70	54,85	0,00
Mantenimiento y conservación Cementerios			0,00	92,91	0,00	7.582,39	0,00	0,00	0,00	17.000,00	44,60	0,00
N 21000.070101.1532.		190.000,00	0,00	190.000,00	65.325,59	65.325,59	2.245,52	2.245,52	2.245,52	124.316,25	65,43	1,18
Mantenimiento vías públicas			0,00	358,16	0,00	63.080,07	0,00	0,00	0,00	187.754,48	34,38	100,00
N 21000.070101.165.		19.000,00	0,00	19.000,00	0,00	0,00	0,00	0,00	0,00	18.165,10	95,61	0,00
Mantenimiento Alumbrado			0,00	834,90	0,00	0,00	0,00	0,00	0,00	19.000,00	0,00	0,00

Ayuntamiento de Vélez Málaga - 2023

Estado de Situación del Presupuesto de Gastos 31/03/2023

R	C. Económ. C. Org. C.Prog. Espec	Inicial	Modificac.	Actual	A	D	O	P	RP	Saldo	%	%O s/Cred.
	PARTIDA		Inc.Reman.	RC Pend.+ N D	A Pendiente	D Pendiente	O Pendiente	P Pendiente	Reintegros	Remanente	%D s/Cred.	% RP s/O
N 21000.070201.133.		0,00	0,00	0,00	1.993,81	1.993,81	0,00	0,00	0,00	-1.993,81	0,00	0,00
Mantenimiento mobiliario, enseres y señales tráfico			0,00	0,00	0,00	1.993,81	0,00	0,00	0,00	0,00	0,00	0,00
N 21000.110101.338.		465.000,00	0,00	465.000,00	442.363,90	442.363,90	174.043,10	174.043,10	174.043,10	22.636,10	4,87	37,43
Alumbrado artístico			0,00	0,00	0,00	268.320,80	0,00	0,00	0,00	290.956,90	95,13	100,00
N 21000.130302.17211.		245.000,00	0,00	245.000,00	41.880,52	41.880,52	19.501,57	16.940,00	16.940,00	89.100,13	36,37	7,96
Mantenimiento playas			0,00	114.019,35	0,00	22.378,95	2.561,57	0,00	0,00	225.498,43	17,09	86,86
N 21001.020101.133.		1.000,00	0,00	1.000,00	0,00	0,00	0,00	0,00	0,00	1.000,00	100,00	0,00
Mantenimiento señales de tráfico			0,00	0,00	0,00	0,00	0,00	0,00	0,00	1.000,00	0,00	0,00
N 21001.070101.1532.		50.000,00	0,00	50.000,00	92.910,57	92.910,57	23.851,74	23.851,74	21.353,89	-42.910,57	-85,82	47,70
Mantenimiento vías públicas. SAVE			0,00	0,00	0,00	69.058,83	0,00	2.497,85	0,00	26.148,26	185,82	89,53
N 21001.120301.171.		2.354.174,00	0,00	2.354.174,00	955.144,98	955.144,98	547.881,39	547.881,39	547.881,39	31.140,76	1,32	23,27
Mantenimiento y conservación de Parques y Jardines			0,00	1.367.888,26	0,00	407.263,59	0,00	0,00	0,00	1.806.292,61	40,57	100,00
N 21002.070101.1532.		20.000,00	0,00	20.000,00	0,00	0,00	0,00	0,00	0,00	20.000,00	100,00	0,00
Mantenimiento y conservac. mobiliario urbano			0,00	0,00	0,00	0,00	0,00	0,00	0,00	20.000,00	0,00	0,00
N 21002.130302.17211.		130.000,00	0,00	130.000,00	0,00	0,00	0,00	0,00	0,00	0,00	0,00	0,00
Limpieza de aguas de baño en el litoral de Vélez-M			0,00	130.000,00	0,00	0,00	0,00	0,00	0,00	130.000,00	0,00	0,00
N 21003.120301.171.		50.000,00	0,00	50.000,00	36.059,24	36.059,24	11.462,73	741,52	741,52	4.865,76	9,73	22,93
Otros gastos mantenimiento Parques y Jardines			0,00	9.075,00	0,00	24.596,51	10.721,21	0,00	0,00	38.537,27	72,12	6,47
Total Económico 210 :	3.561.174,00	0,00	3.561.174,00	1.643.261,00	1.643.261,00	778.986,05	765.703,27	763.205,42	295.644,42	8,30	21,87	
		0,00	1.622.268,58	0,00	864.274,95	13.282,78	2.497,85	0,00	2.782.187,95	46,14	97,97	
N 21200.050302.920.		255.000,00	0,00	255.000,00	77.722,21	77.722,21	12.706,82	12.706,82	7.015,30	-34.504,33	-13,53	4,98
Mantenimiento y conservación edificios municipales			0,00	211.782,12	0,00	65.015,39	0,00	5.691,52	0,00	242.293,18	30,48	55,21
N 21200.080101.231.		10.000,00	0,00	10.000,00	0,00	0,00	0,00	0,00	0,00	10.000,00	100,00	0,00
Mantenimiento de viviendas de emergencia social			0,00	0,00	0,00	0,00	0,00	0,00	0,00	10.000,00	0,00	0,00
N 21200.100101.342.		105.000,00	0,00	105.000,00	151.598,83	151.598,83	7.289,71	4.362,44	4.362,44	-146.581,11	-139,60	6,94
Mantenimiento y conservac. instalaciones deportivas			0,00	99.982,28	0,00	144.309,12	2.927,27	0,00	0,00	97.710,29	144,38	59,84
N 21200.120301.171.		350.000,00	0,00	350.000,00	3.121,80	3.121,80	3.121,80	3.121,80	0,00	-3.071,09	-0,88	0,89
Mantenim. y conservac. de Parques infantiles y biosal			0,00	349.949,29	0,00	0,00	0,00	3.121,80	0,00	346.878,20	0,89	0,00
N 21201.050302.920.		824.160,00	0,00	824.160,00	468.716,37	468.716,37	468.716,37	468.716,37	417.478,31	0,00	0,00	56,87
Labores vigilancia y mantenimiento por conserjería			0,00	355.443,63	0,00	0,00	0,00	51.238,06	0,00	355.443,63	56,87	89,07
Total Económico 212 :	1.544.160,00	0,00	1.544.160,00	701.159,21	701.159,21	491.834,70	488.907,43	428.856,05	-174.156,53	-11,28	31,85	
		0,00	1.017.157,32	0,00	209.324,51	2.927,27	60.051,38	0,00	1.052.325,30	45,41	87,20	

Ayuntamiento de Vélez Málaga - 2023

Estado de Situación del Presupuesto de Gastos 31/03/2023

R	C. Económ. C. Org. C.Prog. Espec	Inicial	Modificac.	Actual	A	D	O	P	RP	Saldo	%	%O s/Cred.
	PARTIDA		Inc.Reman.	RC Pend.+ N D	A Pendiente	D Pendiente	O Pendiente	P Pendiente	Reintegros	Remanente	%D s/Cred.	% RP s/O
N 21300.070101.1532.	Mantenimiento útiles SAVE	10.000,00	0,00	10.000,00	0,00	0,00	0,00	0,00	0,00	0,00	0,00	0,00
N 21300.100101.342.	Mantenim. maquinaria y útiles Área de Deportes	4.000,00	0,00	4.000,00	0,00	0,00	0,00	0,00	0,00	-703,95	-17,60	0,00
N 21300.120101.161.	Mantenimiento útiles y maquinariaServicio de Aguas	2.000,00	0,00	2.000,00	0,00	0,00	0,00	0,00	0,00	2.000,00	100,00	0,00
N 21300.120301.171.	Mantenim. maquinaria y útiles Parques y Jardines	4.000,00	0,00	4.000,00	5.892,08	5.892,08	0,00	0,00	0,00	-1.892,08	-47,30	0,00
N 21300.120401.1621.	Mantenimiento Contenedores Soterrados	50.000,00	0,00	50.000,00	5.374,31	5.374,31	210,03	210,03	0,00	44.625,69	89,25	0,42
N 21300.130302.17211.	Mantenimiento maquinaria Playas	2.050,00	0,00	2.050,00	0,00	0,00	0,00	0,00	0,00	-14.890,00	-726,34	0,00
N 21301.000001.920.	Mantenimiento y calibración equipos PrevRiesgo Lab	3.000,00	0,00	3.000,00	0,00	0,00	0,00	0,00	0,00	-3.655,00	-121,83	0,00
N 21301.070101.1532.	Mantenimiento útiles servicio Vías Públicas	25.000,00	0,00	25.000,00	4.788,31	4.788,31	13,01	13,01	13,01	20.211,69	80,85	0,05
N 21302.000001.920.	Adecuación y mantenim. de cartelería centros traba	1.000,00	0,00	1.000,00	0,00	0,00	0,00	0,00	0,00	-15.819,00	-1.581,90	0,00
N 21302.070101.165.	Mantenimiento útiles servicio Alumbrado Público	28.000,00	0,00	28.000,00	0,00	0,00	0,00	0,00	0,00	9.915,34	35,41	0,00
	Total Económico 213 :	129.050,00	0,00	129.050,00	16.054,70	16.054,70	223,04	223,04	13,01	39.792,69	30,84	0,17
			0,00	73.202,61	0,00	15.831,66	0,00	210,03	0,00	128.826,96	12,44	5,83
N 21400.050303.132.	Mantenimiento parque móvil	50.000,00	0,00	50.000,00	5.607,46	5.607,46	4.242,22	3.635,94	3.635,94	25.392,54	50,79	8,48
	Total Económico 214 :	50.000,00	0,00	50.000,00	5.607,46	5.607,46	4.242,22	3.635,94	3.635,94	25.392,54	50,79	8,48
			0,00	19.000,00	0,00	1.365,24	606,28	0,00	0,00	45.757,78	11,21	85,71
N 21500.080101.231.	Mantenimiento mobiliario y enseres serv. sociales	1.000,00	0,00	1.000,00	0,00	0,00	0,00	0,00	0,00	1.000,00	100,00	0,00
N 21500.100101.341.	Mantenimiento mobiliario deportivo	950,00	0,00	950,00	0,00	0,00	0,00	0,00	0,00	950,00	100,00	0,00
	Total Económico 215 :	1.950,00	0,00	1.950,00	0,00	0,00	0,00	0,00	0,00	1.950,00	100,00	0,00
			0,00	0,00	0,00	0,00	0,00	0,00	0,00	1.950,00	0,00	0,00

Ayuntamiento de Vélez Málaga - 2023

Estado de Situación del Presupuesto de Gastos 31/03/2023

R	C. Económ. C. Org. C.Prog. Espec	Inicial	Modificac.	Actual	A	D	O	P	RP	Saldo	%	%O s/Cred.
	PARTIDA		Inc.Reman.	RC Pend.+ N D	A Pendiente	D Pendiente	O Pendiente	P Pendiente	Reintegros	Remanente	%D s/Cred.	% RP s/O
N 21600.020201.135.		1.000,00	0,00	1.000,00	0,00	0,00	0,00	0,00	0,00	1.000,00	100,00	0,00
Material transmisiones Protección Civil			0,00	0,00	0,00	0,00	0,00	0,00	0,00	1.000,00	0,00	0,00
Total Económico 216 :	1.000,00	0,00	1.000,00	0,00	0,00	0,00	0,00	0,00	0,00	1.000,00	100,00	0,00
			0,00	0,00	0,00	0,00	0,00	0,00	0,00	1.000,00	0,00	0,00
Total Art. 21 :	5.287.334,00	0,00	5.287.334,00	2.366.082,37	2.366.082,37	1.275.286,01	1.258.469,68	1.195.710,42	189.623,12	3,59	24,12	
			0,00	2.731.628,51	0,00	1.090.796,36	16.816,33	62.759,26	0,00	4.012.047,99	44,75	93,76
N 2200000.000001.920.		1.000,00	0,00	1.000,00	0,00	0,00	0,00	0,00	0,00	1.000,00	100,00	0,00
Material de oficina Administración General			0,00	0,00	0,00	0,00	0,00	0,00	0,00	1.000,00	0,00	0,00
N 2200000.010101.912.		3.550,00	0,00	3.550,00	0,00	0,00	0,00	0,00	0,00	3.550,00	100,00	0,00
Material de oficina Corporación			0,00	0,00	0,00	0,00	0,00	0,00	0,00	3.550,00	0,00	0,00
N 2200000.010201.920.		1.000,00	0,00	1.000,00	0,00	0,00	0,00	0,00	0,00	286,88	28,69	0,00
Material de oficina Secretaría			0,00	713,12	0,00	0,00	0,00	0,00	0,00	1.000,00	0,00	0,00
N 2200000.010400.912.		1.900,00	0,00	1.900,00	0,00	0,00	0,00	0,00	0,00	1.900,00	100,00	0,00
Material de oficina Presidencia			0,00	0,00	0,00	0,00	0,00	0,00	0,00	1.900,00	0,00	0,00
N 2200000.010402.920.		1.500,00	0,00	1.500,00	0,00	0,00	0,00	0,00	0,00	1.500,00	100,00	0,00
Material de oficina Contratación			0,00	0,00	0,00	0,00	0,00	0,00	0,00	1.500,00	0,00	0,00
N 2200000.010501.920.		1.500,00	0,00	1.500,00	0,00	0,00	0,00	0,00	0,00	560,30	37,35	0,00
Material de oficina asesoría jurídica			0,00	939,70	0,00	0,00	0,00	0,00	0,00	1.500,00	0,00	0,00
N 2200000.020101.132.		2.000,00	0,00	2.000,00	0,00	0,00	0,00	0,00	0,00	1.978,11	98,91	0,00
Material de oficina Policía Local Seguridad			0,00	21,89	0,00	0,00	0,00	0,00	0,00	2.000,00	0,00	0,00
N 2200000.020201.135.		600,00	0,00	600,00	0,00	0,00	0,00	0,00	0,00	600,00	100,00	0,00
Material de oficina Protección Civil			0,00	0,00	0,00	0,00	0,00	0,00	0,00	600,00	0,00	0,00
N 2200000.030101.151.		4.655,00	0,00	4.655,00	114,10	114,10	114,10	114,10	114,10	4.540,90	97,55	2,45
Material oficina Servicio de Urbanismo			0,00	0,00	0,00	0,00	0,00	0,00	0,00	4.540,90	2,45	100,00
N 2200000.040101.931.		2.400,00	0,00	2.400,00	0,00	0,00	0,00	0,00	0,00	2.400,00	100,00	0,00
Material oficina Intervención-Fiscalizac. y presup			0,00	0,00	0,00	0,00	0,00	0,00	0,00	2.400,00	0,00	0,00
N 2200000.040102.932.		2.400,00	0,00	2.400,00	0,00	0,00	0,00	0,00	0,00	1.194,71	49,78	0,00
Material oficina Intervención-Gestión Tributaria			0,00	1.205,29	0,00	0,00	0,00	0,00	0,00	2.400,00	0,00	0,00
N 2200000.040301.934.		2.400,00	0,00	2.400,00	0,00	0,00	0,00	0,00	0,00	2.400,00	100,00	0,00
Material de oficina Tesorería			0,00	0,00	0,00	0,00	0,00	0,00	0,00	2.400,00	0,00	0,00
N 2200000.050101.920.		1.500,00	0,00	1.500,00	0,00	0,00	0,00	0,00	0,00	1.500,00	100,00	0,00
Material de oficina Recursos Humanos			0,00	0,00	0,00	0,00	0,00	0,00	0,00	1.500,00	0,00	0,00

Ayuntamiento de Vélez Málaga - 2023

Estado de Situación del Presupuesto de Gastos 31/03/2023

R	C. Económ. C. Org. C.Prog. Espec	Inicial	Modificac.	Actual	A	D	O	P	RP	Saldo	%	%O s/Cred.
	PARTIDA		Inc.Reman.	RC Pend.+ N D	A Pendiente	D Pendiente	O Pendiente	P Pendiente	Reintegros	Remanente	%D s/Cred.	% RP s/O
N 2200000.050201.926.		20.000,00	0,00	20.000,00	1.944,52	1.944,52	0,00	0,00	0,00	18.055,48	90,28	0,00
Material de oficina y reprografía			0,00	0,00	0,00	1.944,52	0,00	0,00	0,00	20.000,00	9,72	0,00
N 2200000.050304.164.		300,00	0,00	300,00	0,00	0,00	0,00	0,00	0,00	300,00	100,00	0,00
Material de oficina adm. gral. Cementerios			0,00	0,00	0,00	0,00	0,00	0,00	0,00	300,00	0,00	0,00
N 2200000.060101.924.		0,00	0,00	0,00	0,00	0,00	0,00	0,00	0,00	-855,28	0,00	0,00
Material de oficina y no inventar. Partic. Ciudadana			0,00	855,28	0,00	0,00	0,00	0,00	0,00	0,00	0,00	0,00
N 2200000.070101.1532.		2.000,00	0,00	2.000,00	0,00	0,00	0,00	0,00	0,00	2.000,00	100,00	0,00
Material de oficina Servicio de Infraestructuras			0,00	0,00	0,00	0,00	0,00	0,00	0,00	2.000,00	0,00	0,00
N 2200000.080101.231.		2.500,00	0,00	2.500,00	0,00	0,00	0,00	0,00	0,00	2.500,00	100,00	0,00
Material de oficina servicios sociales			0,00	0,00	0,00	0,00	0,00	0,00	0,00	2.500,00	0,00	0,00
N 2200000.080701.337.		250,00	0,00	250,00	0,00	0,00	0,00	0,00	0,00	250,00	100,00	0,00
Material de oficina Juventud			0,00	0,00	0,00	0,00	0,00	0,00	0,00	250,00	0,00	0,00
N 2200000.090101.3321.		0,00	0,00	0,00	0,00	0,00	0,00	0,00	0,00	-2.000,00	0,00	0,00
Material de Oficina Bibliotecas Municipales			0,00	2.000,00	0,00	0,00	0,00	0,00	0,00	0,00	0,00	0,00
N 2200000.090102.3322.		0,00	0,00	0,00	19,64	19,64	19,64	19,64	19,64	-419,64	0,00	0,00
Material de Oficina del Archivo Histórico			0,00	400,00	0,00	0,00	0,00	0,00	0,00	-19,64	0,00	100,00
N 2200000.090103.334.		0,00	0,00	0,00	0,00	0,00	0,00	0,00	0,00	0,00	0,00	0,00
Material de Oficina de Cultura			0,00	0,00	0,00	0,00	0,00	0,00	0,00	0,00	0,00	0,00
N 2200000.090104.333.		0,00	0,00	0,00	0,00	0,00	0,00	0,00	0,00	-1.000,00	0,00	0,00
Material oficina MUVEL			0,00	1.000,00	0,00	0,00	0,00	0,00	0,00	0,00	0,00	0,00
N 2200000.100101.340.		2.850,00	0,00	2.850,00	4.500,00	4.500,00	0,00	0,00	0,00	-1.650,00	-57,89	0,00
Material de oficina Deportes			0,00	0,00	0,00	4.500,00	0,00	0,00	0,00	2.850,00	157,89	0,00
N 2200000.120301.171.		1.000,00	0,00	1.000,00	0,00	0,00	0,00	0,00	0,00	1.000,00	100,00	0,00
Material de oficina servicio de Parques y Jardines			0,00	0,00	0,00	0,00	0,00	0,00	0,00	1.000,00	0,00	0,00
N 2200000.120501.410.		600,00	0,00	600,00	0,00	0,00	0,00	0,00	0,00	600,00	100,00	0,00
Material de oficina servicio Agricultura			0,00	0,00	0,00	0,00	0,00	0,00	0,00	600,00	0,00	0,00
N 2200000.130301.432.		0,00	0,00	0,00	0,00	0,00	0,00	0,00	0,00	-300,00	0,00	0,00
Material de oficina Turismo			0,00	300,00	0,00	0,00	0,00	0,00	0,00	0,00	0,00	0,00
N 2200000.130302.17211.		1.000,00	0,00	1.000,00	0,00	0,00	0,00	0,00	0,00	-1.000,00	-100,00	0,00
Material de oficina Playas			0,00	2.000,00	0,00	0,00	0,00	0,00	0,00	1.000,00	0,00	0,00
N 2200000.140101.924.		5.000,00	0,00	5.000,00	0,00	0,00	0,00	0,00	0,00	5.000,00	100,00	0,00
Material de oficina OAC y participación ciudadana			0,00	0,00	0,00	0,00	0,00	0,00	0,00	5.000,00	0,00	0,00
N 2200000.140201.493.		600,00	0,00	600,00	0,00	0,00	0,00	0,00	0,00	600,00	100,00	0,00
Material oficina Serv. Gen.(Sanidad,Consumo,OMIC)			0,00	0,00	0,00	0,00	0,00	0,00	0,00	600,00	0,00	0,00

Ayuntamiento de Vélez Málaga - 2023

Estado de Situación del Presupuesto de Gastos 31/03/2023

R	C. Económ. C. Org. C.Prog. Espec	Inicial	Modificac.	Actual	A	D	O	P	RP	Saldo	%	%O s/Cred.
	PARTIDA		Inc.Reman.	RC Pend.+ N D	A Pendiente	D Pendiente	O Pendiente	P Pendiente	Reintegros	Remanente	%D s/Cred.	% RP s/O
N 2200000.140301.430.	Material de oficina Serv. Gen. (Comercio e Ind.)	300,00	0,00	300,00	0,00	0,00	0,00	0,00	0,00	300,00	100,00	0,00
N 2200000.900101.912.	Material de oficina Tenencia Alc. Torre del Mar	0,00	0,00	0,00	658,36	658,36	658,36	658,36	658,36	-658,36	0,00	0,00
N 2200001.000001.920.	Material ergonómico Prevención Riesgos Laborales	5.500,00	0,00	5.500,00	0,00	0,00	0,00	0,00	0,00	-429,00	-7,80	0,00
N 22001.000001.920.	Prensa y publicaciones Administración General	1.000,00	0,00	1.000,00	0,00	0,00	0,00	0,00	0,00	1.000,00	100,00	0,00
N 22001.010101.922.	Sumin.prensa, libros y otras public. Gab. Prens.Co	0,00	0,00	0,00	0,00	0,00	0,00	0,00	0,00	-3.365,00	0,00	0,00
N 22001.010201.920.	Libros y otras publicacion. Secretaría Gral. Pleno	6.000,00	0,00	6.000,00	0,00	0,00	0,00	0,00	0,00	6.000,00	100,00	0,00
N 22001.010501.920.	Libros y otras publicaciones Asesoría Jurídica	3.000,00	0,00	3.000,00	0,00	0,00	0,00	0,00	0,00	3.000,00	100,00	0,00
N 22001.040101.931.	Libros y otras publicaciones Intervención Gral.	100,00	0,00	100,00	0,00	0,00	0,00	0,00	0,00	100,00	100,00	0,00
N 22001.040301.934.	Libros y otras publicaciones Tesorería Municipal	0,00	0,00	0,00	0,00	0,00	0,00	0,00	0,00	-60,00	0,00	0,00
N 22001.050101.920.	Libros y otras publicaciones Recursos Humanos	1.000,00	0,00	1.000,00	0,00	0,00	0,00	0,00	0,00	1.000,00	100,00	0,00
N 22001.090101.3321.	Prensa y libros Bibliotecas	12.000,00	0,00	12.000,00	1.447,15	1.447,15	1.447,15	0,00	0,00	1.427,08	11,89	12,06
N 22001.140201.493.	Libros y otras publicaciones Servicios Generales	50,00	0,00	50,00	0,00	0,00	0,00	0,00	0,00	50,00	100,00	0,00
N 22002.050201.926.	Material Informático	5.000,00	0,00	5.000,00	0,00	0,00	0,00	0,00	0,00	5.000,00	100,00	0,00
Total Económico 220 :		96.455,00	0,00	96.455,00	8.683,77	8.683,77	2.239,25	792,10	792,10	59.856,18	62,06	2,32
			0,00	27.915,05	0,00	6.444,52	1.447,15	0,00	0,00	94.215,75	9,00	35,37
N 2210000.050302.920.	Suministro energía eléctrica a dependencias	958.722,00	0,00	958.722,00	0,00	0,00	0,00	0,00	0,00	0,00	0,00	0,00
N 2210000.070101.165.	Energía eléctrica Alumbrado Público	1.491.196,00	0,00	1.491.196,00	0,00	0,00	0,00	0,00	0,00	0,00	0,00	0,00

Ayuntamiento de Vélez Málaga - 2023

Estado de Situación del Presupuesto de Gastos 31/03/2023

R	C. Económ. C. Org. C.Prog. Espec	Inicial	Modificac.	Actual	A	D	O	P	RP	Saldo	%	%O s/Cred.
	PARTIDA		Inc.Reman.	RC Pend.+ N D	A Pendiente	D Pendiente	O Pendiente	P Pendiente	Reintegros	Remanente	%D s/Cred.	% RP s/O
N 2210000.090201.323.	Energía eléctrica Colegios Públicos	327.046,00	0,00	327.046,00	0,00	0,00	0,00	0,00	0,00	0,00	0,00	0,00
			0,00	327.046,00	0,00	0,00	0,00	0,00	0,00	327.046,00	0,00	0,00
N 2210300.050302.920.	Combustible instalaciones edificios municipales	2.850,00	0,00	2.850,00	0,00	0,00	0,00	0,00	0,00	2.850,00	100,00	0,00
			0,00	0,00	0,00	0,00	0,00	0,00	0,00	2.850,00	0,00	0,00
N 2210300.050303.132.	Combustible Parque Móvil	160.000,00	0,00	160.000,00	11.982,83	11.982,83	11.982,83	11.982,83	11.982,83	0,00	0,00	7,49
			0,00	148.017,17	0,00	0,00	0,00	0,00	0,00	148.017,17	7,49	100,00
N 2210300.090201.323.	Combustible Edificios Escolares	3.000,00	0,00	3.000,00	0,00	0,00	0,00	0,00	0,00	3.000,00	100,00	0,00
			0,00	0,00	0,00	0,00	0,00	0,00	0,00	3.000,00	0,00	0,00
N 2210300.100101.342.	Combustible instalaciones deportivas	120.000,00	0,00	120.000,00	19.651,49	19.651,49	19.651,49	18.755,38	18.755,38	100.348,51	83,62	16,38
			0,00	0,00	0,00	0,00	896,11	0,00	0,00	100.348,51	16,38	95,44
N 2210400.000001.920.	Vestuario personal municipal	65.000,00	0,00	65.000,00	0,00	0,00	0,00	0,00	0,00	0,00	0,00	0,00
			0,00	65.000,00	0,00	0,00	0,00	0,00	0,00	65.000,00	0,00	0,00
N 2210400.020101.130.	Vestuario Policía Local	65.000,00	0,00	65.000,00	1.499,99	1.499,99	0,00	0,00	0,00	-1.499,99	-2,31	0,00
			0,00	65.000,00	0,00	1.499,99	0,00	0,00	0,00	65.000,00	2,31	0,00
N 2210400.020201.135.	Vestuario Protección Civil	1.000,00	0,00	1.000,00	0,00	0,00	0,00	0,00	0,00	1.000,00	100,00	0,00
			0,00	0,00	0,00	0,00	0,00	0,00	0,00	1.000,00	0,00	0,00
N 2210400.090103.334.	Vestuario Banda Música	50,00	0,00	50,00	0,00	0,00	0,00	0,00	0,00	50,00	100,00	0,00
			0,00	0,00	0,00	0,00	0,00	0,00	0,00	50,00	0,00	0,00
N 22106.000001.920.	Productos farmacéuticos y sanitarios personal mpal	31.000,00	0,00	31.000,00	0,00	0,00	0,00	0,00	0,00	31.000,00	100,00	0,00
			0,00	0,00	0,00	0,00	0,00	0,00	0,00	31.000,00	0,00	0,00
N 22106.080101.231.	Material protección e higiene COVID-19 personal mu	0,00	0,00	0,00	0,00	0,00	0,00	0,00	0,00	0,00	0,00	0,00
			0,00	0,00	0,00	0,00	0,00	0,00	0,00	0,00	0,00	0,00
N 2211000.050302.920.	Productos de limpieza edificios municipales	16.500,00	0,00	16.500,00	7.860,95	7.860,95	261,03	0,00	0,00	8.639,05	52,36	1,58
			0,00	0,00	0,00	7.599,92	261,03	0,00	0,00	16.238,97	47,64	0,00
N 22113.120301.171.	Gastos manutención de animales en parques y jardin	50,00	0,00	50,00	0,00	0,00	0,00	0,00	0,00	50,00	100,00	0,00
			0,00	0,00	0,00	0,00	0,00	0,00	0,00	50,00	0,00	0,00
N 22198.120301.171.	Gastos otros suministros de parques y jardines	0,00	0,00	0,00	17.442,71	17.442,71	0,00	0,00	0,00	-32.842,71	0,00	0,00
			0,00	15.400,00	0,00	17.442,71	0,00	0,00	0,00	0,00	0,00	0,00
N 22199.070101.1532.	Gastos otros suministros mater. Infra. y Serv. Ope	0,00	0,00	0,00	4.462,11	4.462,11	4.462,11	4.462,11	4.462,11	-4.462,11	0,00	0,00
			0,00	0,00	0,00	0,00	0,00	0,00	0,00	-4.462,11	0,00	100,00
N 22199.100101.341.	Gastos otros suministr. mater.Servicios Deportivos	0,00	0,00	0,00	7.256,95	7.256,95	0,00	0,00	0,00	-14.401,65	0,00	0,00
			0,00	7.144,70	0,00	7.256,95	0,00	0,00	0,00	0,00	0,00	0,00
N 22199.100101.342.	Gastos otros suministr. mater.Instalac. Deportivas	0,00	0,00	0,00	18.145,16	18.145,16	0,00	0,00	0,00	-18.145,16	0,00	0,00
			0,00	0,00	0,00	18.145,16	0,00	0,00	0,00	0,00	0,00	0,00

Ayuntamiento de Vélez Málaga - 2023

Estado de Situación del Presupuesto de Gastos 31/03/2023

R	C. Económ. C. Org. C.Prog. Espec	Inicial	Modificac.	Actual	A	D	O	P	RP	Saldo	%	%O s/Cred.
	PARTIDA		Inc.Reman.	RC Pend.+ N D	A Pendiente	D Pendiente	O Pendiente	P Pendiente	Reintegros	Remanente	%D s/Cred.	% RP s/O
	Total Económico 221 :	3.241.414,00	0,00	3.241.414,00	88.302,19	88.302,19	36.357,46	35.200,32	35.200,32	75.585,94	2,33	1,12
			0,00	3.077.525,87	0,00	51.944,73	1.157,14	0,00	0,00	3.205.056,54	2,72	96,82
N 22200.020201.135.	Comunicaciones Protección Civil	1.000,00	0,00	1.000,00	0,00	0,00	0,00	0,00	0,00	1.000,00	100,00	0,00
			0,00	0,00	0,00	0,00	0,00	0,00	0,00	1.000,00	0,00	0,00
N 22200.050201.920.	Gastos por servicios telefónicos	160.000,00	0,00	160.000,00	14.493,02	14.493,02	14.493,02	14.493,02	4.450,10	145.506,98	90,94	9,06
			0,00	0,00	0,00	0,00	0,00	10.042,92	0,00	145.506,98	9,06	30,71
N 22201.000001.920.	Gastos de Correos y Telégrafos	56.000,00	0,00	56.000,00	1.846,47	1.846,47	0,00	0,00	0,00	0,00	0,00	0,00
			0,00	54.153,53	0,00	1.846,47	0,00	0,00	0,00	56.000,00	3,30	0,00
N 22204.050201.920.	Gastos Divers. Comunicaciones Informáticas y Datos	0,00	0,00	0,00	0,00	0,00	0,00	0,00	0,00	0,00	0,00	0,00
			0,00	0,00	0,00	0,00	0,00	0,00	0,00	0,00	0,00	0,00
	Total Económico 222 :	217.000,00	0,00	217.000,00	16.339,49	16.339,49	14.493,02	14.493,02	4.450,10	146.506,98	67,51	6,68
			0,00	54.153,53	0,00	1.846,47	0,00	10.042,92	0,00	202.506,98	7,53	30,71
N 22300.100101.341.	Gastos transporte servicios deportivos	10.000,00	0,00	10.000,00	0,00	0,00	0,00	0,00	0,00	-1.000,00	-10,00	0,00
			0,00	11.000,00	0,00	0,00	0,00	0,00	0,00	10.000,00	0,00	0,00
	Total Económico 223 :	10.000,00	0,00	10.000,00	0,00	0,00	0,00	0,00	0,00	-1.000,00	-10,00	0,00
			0,00	11.000,00	0,00	0,00	0,00	0,00	0,00	10.000,00	0,00	0,00
N 22400.050302.920.	Gastos seguros todo riesgo, robo e incend. edf. mp	20.000,00	0,00	20.000,00	0,00	0,00	0,00	0,00	0,00	17.949,00	89,75	0,00
			0,00	2.051,00	0,00	0,00	0,00	0,00	0,00	20.000,00	0,00	0,00
N 22400.070101.920.	Gastos primas de seguros infraest. y serv. operati	1.000,00	0,00	1.000,00	0,00	0,00	0,00	0,00	0,00	1.000,00	100,00	0,00
			0,00	0,00	0,00	0,00	0,00	0,00	0,00	1.000,00	0,00	0,00
N 22400.090101.336.	Gastos primas de seguros museos patrimonio históri	50,00	0,00	50,00	0,00	0,00	0,00	0,00	0,00	50,00	100,00	0,00
			0,00	0,00	0,00	0,00	0,00	0,00	0,00	50,00	0,00	0,00
N 22401.050302.920.	Gastos primas de seguros de vehículos	40.000,00	0,00	40.000,00	0,00	0,00	0,00	0,00	0,00	40.000,00	100,00	0,00
			0,00	0,00	0,00	0,00	0,00	0,00	0,00	40.000,00	0,00	0,00
	Total Económico 224 :	61.050,00	0,00	61.050,00	0,00	0,00	0,00	0,00	0,00	58.999,00	96,64	0,00
			0,00	2.051,00	0,00	0,00	0,00	0,00	0,00	61.050,00	0,00	0,00
N 2250000.020201.135.	Tributos y tasas d reserva d dominio públ. radioel	50,00	0,00	50,00	0,00	0,00	0,00	0,00	0,00	50,00	100,00	0,00
			0,00	0,00	0,00	0,00	0,00	0,00	0,00	50,00	0,00	0,00
N 2250000.100101.341.	Tributos, tasas e impuestos y recargos del Estado	300,00	0,00	300,00	0,00	0,00	0,00	0,00	0,00	300,00	100,00	0,00
			0,00	0,00	0,00	0,00	0,00	0,00	0,00	300,00	0,00	0,00

Ayuntamiento de Vélez Málaga - 2023

Estado de Situación del Presupuesto de Gastos 31/03/2023

R	C. Económ. C. Org. C.Prog. Espec	Inicial	Modificac.	Actual	A	D	O	P	RP	Saldo	%	%O s/Cred.
	PARTIDA		Inc.Reman.	RC Pend.+ N D	A Pendiente	D Pendiente	O Pendiente	P Pendiente	Reintegros	Remanente	% D s/Cred.	% RP s/O
N 2250000.130302.17211.		300.000,00	0,00	300.000,00	0,00	0,00	0,00	0,00	0,00	0,00	0,00	0,00
Cánones playas			0,00	300.000,00	0,00	0,00	0,00	0,00	0,00	300.000,00	0,00	0,00
N 22501.030101.151.		5.000,00	0,00	5.000,00	0,00	0,00	0,00	0,00	0,00	5.000,00	100,00	0,00
Tributos y tasas Junta Andalucía Urbanismo e Infr.			0,00	0,00	0,00	0,00	0,00	0,00	0,00	5.000,00	0,00	0,00
N 22501.070101.151.		1.000,00	0,00	1.000,00	0,00	0,00	0,00	0,00	0,00	1.000,00	100,00	0,00
Tributos y tasas Junta Andalucía Infraestructuras			0,00	0,00	0,00	0,00	0,00	0,00	0,00	1.000,00	0,00	0,00
N 22501.080402.231.		50,00	0,00	50,00	0,00	0,00	0,00	0,00	0,00	50,00	100,00	0,00
Tributos y tasas Junta Andalucía Servicios Sociale			0,00	0,00	0,00	0,00	0,00	0,00	0,00	50,00	0,00	0,00
N 22501.080503.312.		50,00	0,00	50,00	0,00	0,00	0,00	0,00	0,00	50,00	100,00	0,00
Tributos y tasas Junta Andalucía Sanidad			0,00	0,00	0,00	0,00	0,00	0,00	0,00	50,00	0,00	0,00
N 22501.100101.341.		700,00	0,00	700,00	0,00	0,00	0,00	0,00	0,00	700,00	100,00	0,00
Tributos y tasas Junta Andalucía Deporte			0,00	0,00	0,00	0,00	0,00	0,00	0,00	700,00	0,00	0,00
N 22501.120301.170.		50,00	0,00	50,00	124,25	124,25	124,25	124,25	124,25	-74,25	-148,50	248,50
Tributos y tasas Junta Andalucía Medio Ambiente			0,00	0,00	0,00	0,00	0,00	0,00	0,00	-74,25	248,50	100,00
N 22501.130302.17211.		3.090,45	0,00	3.090,45	208,20	208,20	208,20	208,20	208,20	-1.409,55	-45,61	6,74
Tributos y tasas Junta de Andalucía Playas			0,00	4.291,80	0,00	0,00	0,00	0,00	0,00	2.882,25	6,74	100,00
N 22501.900101.912.		50,00	0,00	50,00	0,00	0,00	0,00	0,00	0,00	50,00	100,00	0,00
Tributos y tasas Junta Andalucía Ten. Alc.T.Mar			0,00	0,00	0,00	0,00	0,00	0,00	0,00	50,00	0,00	0,00
N 22501.900201.912.		50,00	0,00	50,00	0,00	0,00	0,00	0,00	0,00	50,00	100,00	0,00
Tributos y tasas Junta Andalucía Ten. Alc.Caleta			0,00	0,00	0,00	0,00	0,00	0,00	0,00	50,00	0,00	0,00
Total Económico 225 :		310.390,45	0,00	310.390,45	332,45	332,45	332,45	332,45	332,45	5.766,20	1,86	0,11
			0,00	304.291,80	0,00	0,00	0,00	0,00	0,00	310.058,00	0,11	100,00
N 2260100.000001.912.		20.000,00	0,00	20.000,00	7.653,25	7.653,25	0,00	0,00	0,00	-2.052,25	-10,26	0,00
Gastos protocolarios Corporación			0,00	14.399,00	0,00	7.653,25	0,00	0,00	0,00	20.000,00	38,27	0,00
N 2260100.010101.912.		20.000,00	0,00	20.093,00	4.497,98	4.497,98	3.000,00	3.000,00	3.000,00	12.202,02	60,73	14,93
Gastos protocolarios Alcaldía			93,00	3.393,00	0,00	1.497,98	0,00	0,00	0,00	17.093,00	22,39	100,00
N 2260200.010101.922.		90.000,00	0,00	90.000,00	18.791,30	18.791,30	3.630,00	0,00	0,00	45.785,70	50,87	4,03
Gastos diversos Gabinete de Prensa Corporación			0,00	25.423,00	0,00	15.161,30	3.630,00	0,00	0,00	86.370,00	20,88	0,00
N 2260200.130301.432.		0,00	0,00	0,00	3.452,13	3.452,13	0,00	0,00	0,00	-63.600,00	0,00	0,00
Publicidad, propaganda y divulgación Turismo			0,00	60.147,87	0,00	3.452,13	0,00	0,00	0,00	0,00	0,00	0,00
N 22603.000001.920.		4.000,00	0,00	4.000,00	0,00	0,00	0,00	0,00	0,00	4.000,00	100,00	0,00
Publicación en Diarios Oficiales			0,00	0,00	0,00	0,00	0,00	0,00	0,00	4.000,00	0,00	0,00

Ayuntamiento de Vélez Málaga - 2023

Estado de Situación del Presupuesto de Gastos 31/03/2023

R	C. Económ. C. Org. C.Prog. Espec	Inicial	Modificac.	Actual	A	D	O	P	RP	Saldo	%	%O s/Cred.
	PARTIDA		Inc.Reman.	RC Pend.+ N D	A Pendiente	D Pendiente	O Pendiente	P Pendiente	Reintegros	Remanente	%D s/Cred.	% RP s/O
N 22603.010402.920.		50,00	0,00	50,00	0,00	0,00	0,00	0,00	0,00	50,00	100,00	0,00
	Publicación en diarios oficiales Contratac. y Patr		0,00	0,00	0,00	0,00	0,00	0,00	0,00	50,00	0,00	0,00
N 22603.030101.151.		2.000,00	0,00	2.000,00	0,00	0,00	0,00	0,00	0,00	2.000,00	100,00	0,00
	Publicaciones en diarios oficiales Urbanismo		0,00	0,00	0,00	0,00	0,00	0,00	0,00	2.000,00	0,00	0,00
N 22603.040101.931.		50,00	0,00	50,00	0,00	0,00	0,00	0,00	0,00	50,00	100,00	0,00
	Publicación en diarios oficiales Intervención		0,00	0,00	0,00	0,00	0,00	0,00	0,00	50,00	0,00	0,00
N 22603.040102.931.		50,00	0,00	50,00	0,00	0,00	0,00	0,00	0,00	50,00	100,00	0,00
	Publicación en diarios oficiales Gestión Tributari		0,00	0,00	0,00	0,00	0,00	0,00	0,00	50,00	0,00	0,00
N 22603.050101.920.		0,00	0,00	0,00	75,65	75,65	75,65	75,65	75,65	-75,65	0,00	0,00
	Publicaciones diarios oficiales Recursos Humanos		0,00	0,00	0,00	0,00	0,00	0,00	0,00	-75,65	0,00	100,00
N 22603.070101.1532.		1.000,00	0,00	1.000,00	0,00	0,00	0,00	0,00	0,00	1.000,00	100,00	0,00
	Publicación en diarios oficiales Infraestructura		0,00	0,00	0,00	0,00	0,00	0,00	0,00	1.000,00	0,00	0,00
N 22603.100101.340.		1.000,00	0,00	1.000,00	0,00	0,00	0,00	0,00	0,00	1.000,00	100,00	0,00
	Publicaciones en diarios oficiales Deportes		0,00	0,00	0,00	0,00	0,00	0,00	0,00	1.000,00	0,00	0,00
N 22603.130302.170.		6.000,00	0,00	6.000,00	0,00	0,00	0,00	0,00	0,00	6.000,00	100,00	0,00
	Publicaciones Playas		0,00	0,00	0,00	0,00	0,00	0,00	0,00	6.000,00	0,00	0,00
N 22603.140301.430.		50,00	0,00	50,00	0,00	0,00	0,00	0,00	0,00	50,00	100,00	0,00
	Publicación en Diarios Oficiales Comercio e Indust		0,00	0,00	0,00	0,00	0,00	0,00	0,00	50,00	0,00	0,00
N 2260400.010501.920.		75.000,00	61.568,31	136.568,31	28.659,13	28.659,13	13.826,13	13.826,13	13.826,13	-10.099,84	-7,40	10,12
	Gastos jurídicos		0,00	118.009,02	0,00	14.833,00	0,00	0,00	0,00	122.742,18	20,99	100,00
N 2260401.040401.932.		5.000,00	0,00	5.000,00	0,00	0,00	0,00	0,00	0,00	5.000,00	100,00	0,00
	Gtos Tribunal Económico Admvo Municipal		0,00	0,00	0,00	0,00	0,00	0,00	0,00	5.000,00	0,00	0,00
N 2260402.010501.920.		7.000,00	0,00	7.000,00	0,00	0,00	0,00	0,00	0,00	7.000,00	100,00	0,00
	Gastos Jurídicos Oficina Intermediación		0,00	0,00	0,00	0,00	0,00	0,00	0,00	7.000,00	0,00	0,00
N 22606.010101.326.		1.000,00	0,00	1.000,00	0,00	0,00	0,00	0,00	0,00	1.000,00	100,00	0,00
	Gastos celebración cursos, jornadas, seminarios		0,00	0,00	0,00	0,00	0,00	0,00	0,00	1.000,00	0,00	0,00
N 22606.090103.334.		100,00	0,00	100,00	0,00	0,00	0,00	0,00	0,00	100,00	100,00	0,00
	Gastos diversos cursos universitarios		0,00	0,00	0,00	0,00	0,00	0,00	0,00	100,00	0,00	0,00
N 2269900.000001.920.		4.000,00	0,00	4.000,00	0,00	0,00	0,00	0,00	0,00	4.000,00	100,00	0,00
	Gastos diversos Admón General		0,00	0,00	0,00	0,00	0,00	0,00	0,00	4.000,00	0,00	0,00
N 2269900.010101.419.		10.000,00	0,00	10.000,00	0,00	0,00	0,00	0,00	0,00	10.000,00	100,00	0,00
	Gastos div. Exposit. animales y ferias ganaderas		0,00	0,00	0,00	0,00	0,00	0,00	0,00	10.000,00	0,00	0,00
N 2269900.010101.912.		100.000,00	0,00	100.000,00	0,00	0,00	0,00	0,00	0,00	100.000,00	100,00	0,00
	Gastos diversos Alcaldía-Presidencia		0,00	0,00	0,00	0,00	0,00	0,00	0,00	100.000,00	0,00	0,00

Ayuntamiento de Vélez Málaga - 2023

Estado de Situación del Presupuesto de Gastos 31/03/2023

R	C. Económ. C. Org. C.Prog. Espec	Inicial	Modificac.	Actual	A	D	O	P	RP	Saldo	%	%O s/Cred.
	PARTIDA		Inc.Reman.	RC Pend.+ N D	A Pendiente	D Pendiente	O Pendiente	P Pendiente	Reintegros	Remanente	%D s/Cred.	% RP s/O
N	2269900.010101.920.	100.000,00	0,00	100.000,00	56.235,56	56.235,56	0,00	0,00	0,00	41.248,44	41,25	0,00
	Otros Gastos diversos Alcaldía		0,00	2.516,00	0,00	56.235,56	0,00	0,00	0,00	100.000,00	56,24	0,00
N	2269900.010201.920.	1.000,00	0,00	1.000,00	0,00	0,00	0,00	0,00	0,00	1.000,00	100,00	0,00
	Gastos diversos Secretaría Gral. del Pleno		0,00	0,00	0,00	0,00	0,00	0,00	0,00	1.000,00	0,00	0,00
N	2269900.020101.130.	13.000,00	0,00	13.000,00	6.929,82	6.929,82	2.160,00	0,00	0,00	1.312,12	10,09	16,62
	Gastos diversos Policía Local		0,00	4.758,06	0,00	4.769,82	2.160,00	0,00	0,00	10.840,00	53,31	0,00
N	2269900.020101.132.	7.000,00	0,00	7.000,00	0,00	0,00	0,00	0,00	0,00	7.000,00	100,00	0,00
	Gastos depósito detenidos		0,00	0,00	0,00	0,00	0,00	0,00	0,00	7.000,00	0,00	0,00
N	2269900.020201.133.	1.000,00	0,00	1.000,00	0,00	0,00	0,00	0,00	0,00	0,01	0,00	0,00
	Campaña Seguridad Vial		0,00	999,99	0,00	0,00	0,00	0,00	0,00	1.000,00	0,00	0,00
N	2269900.020201.135.	15.000,00	0,00	15.000,00	16.528,52	16.528,52	1.538,52	1.538,52	1.538,52	-1.528,52	-10,19	10,26
	Gastos diversos Protección Civil		0,00	0,00	0,00	14.990,00	0,00	0,00	0,00	13.461,48	110,19	100,00
N	2269900.030101.151.	11.400,00	0,00	11.400,00	11.189,48	11.189,48	0,00	0,00	0,00	210,52	1,85	0,00
	Gastos diversos Urbanismo		0,00	0,00	0,00	11.189,48	0,00	0,00	0,00	11.400,00	98,15	0,00
N	2269900.050101.326.	28.500,00	0,00	28.500,00	7.860,00	7.860,00	0,00	0,00	0,00	7.560,00	26,53	0,00
	Gastos diversos prácticas convenio Universidad		0,00	13.080,00	0,00	7.860,00	0,00	0,00	0,00	28.500,00	27,58	0,00
N	2269900.050201.926.	50,00	0,00	50,00	181,50	181,50	181,50	181,50	181,50	-131,50	-263,00	363,00
	Gastos diversos Informática y Comunicaciones		0,00	0,00	0,00	0,00	0,00	0,00	0,00	-131,50	363,00	100,00
N	2269900.060101.924.	15.000,00	0,00	15.000,00	0,00	0,00	0,00	0,00	0,00	14.459,57	96,40	0,00
	Gastos diversos Participación ciudadana		0,00	540,43	0,00	0,00	0,00	0,00	0,00	15.000,00	0,00	0,00
N	2269900.070101.161.	135.000,00	0,00	135.000,00	18.478,75	18.478,75	18.478,75	0,00	0,00	0,00	0,00	13,69
	Gastos por canon autonómico de depuración		0,00	116.521,25	0,00	0,00	18.478,75	0,00	0,00	116.521,25	13,69	0,00
N	2269900.080101.231.	60.000,00	0,00	60.000,00	36.045,26	36.045,26	4.998,39	4.998,39	0,00	23.954,74	39,92	8,33
	Gastos diversos Servicios Sociales		0,00	0,00	0,00	31.046,87	0,00	4.998,39	0,00	55.001,61	60,08	0,00
N	2269900.080105.231.	15.000,00	0,00	15.000,00	177,00	177,00	177,00	177,00	0,00	-1.782,49	-11,88	1,18
	Gastos diversos Centro de Información a la Mujer		0,00	16.605,49	0,00	0,00	0,00	177,00	0,00	14.823,00	1,18	0,00
N	2269900.080202.231.	6.000,00	0,00	6.000,00	0,00	0,00	0,00	0,00	0,00	6.000,00	100,00	0,00
	Programa intervención zonas		0,00	0,00	0,00	0,00	0,00	0,00	0,00	6.000,00	0,00	0,00
N	2269900.080301.337.	100.000,00	0,00	100.000,00	21.838,08	21.838,08	21.838,08	21.838,08	21.838,08	78.161,92	78,16	21,84
	Gastos servicios atención al mayor		0,00	0,00	0,00	0,00	0,00	0,00	0,00	78.161,92	21,84	100,00
N	2269900.080401.231.	6.000,00	0,00	6.000,00	1.037,00	1.037,00	1.037,00	1.037,00	1.037,00	4.963,00	82,72	17,28
	Programa ciudades ante la droga		0,00	0,00	0,00	0,00	0,00	0,00	0,00	4.963,00	17,28	100,00
N	2269900.080402.231.	25.000,00	0,00	25.000,00	2.250,00	2.250,00	2.250,00	2.250,00	2.250,00	22.750,00	91,00	9,00
	Gastos diversos Centro Comarcal Drogas		0,00	0,00	0,00	0,00	0,00	0,00	0,00	22.750,00	9,00	100,00

Ayuntamiento de Vélez Málaga - 2023

Estado de Situación del Presupuesto de Gastos 31/03/2023

R	C. Económ. C. Org. C.Prog. Espec	Inicial	Modificac.	Actual	A	D	O	P	RP	Saldo	%	%O s/Cred.
	PARTIDA		Inc.Reman.	RC Pend.+ N D	A Pendiente	D Pendiente	O Pendiente	P Pendiente	Reintegros	Remanente	%D s/Cred.	% RP s/O
N 2269900.080501.323.		50,00	0,00	50,00	0,00	0,00	0,00	0,00	0,00	50,00	100,00	0,00
Gastos diversos Guarderías			0,00	0,00	0,00	0,00	0,00	0,00	0,00	50,00	0,00	0,00
N 2269900.080503.312.		10.000,00	0,00	10.000,00	0,00	0,00	0,00	0,00	0,00	0,00	0,00	0,00
Gastos diversos Atención temprana			0,00	10.000,00	0,00	0,00	0,00	0,00	0,00	10.000,00	0,00	0,00
N 2269900.080601.231.		1.000,00	0,00	1.000,00	0,00	0,00	0,00	0,00	0,00	1.000,00	100,00	0,00
Programa voluntariado con menores			0,00	0,00	0,00	0,00	0,00	0,00	0,00	1.000,00	0,00	0,00
N 2269900.080701.337.		45.000,00	0,00	45.000,00	40.850,40	40.850,40	39.275,40	31.784,20	31.784,20	-150,40	-0,33	87,28
Gastos diversos ocupación del tiempo libre			0,00	4.300,00	0,00	1.575,00	7.491,20	0,00	0,00	5.724,60	90,78	80,93
N 2269900.090101.3321.		6.500,00	0,00	6.500,00	0,00	0,00	0,00	0,00	0,00	2.500,00	38,46	0,00
Gastos diversos Bibliotecas			0,00	4.000,00	0,00	0,00	0,00	0,00	0,00	6.500,00	0,00	0,00
N 2269900.090102.3322.		19.900,00	0,00	19.900,00	46,67	46,67	46,67	46,67	46,67	1.353,33	6,80	0,23
Gastos diversos conservación del archivo histórico			0,00	18.500,00	0,00	0,00	0,00	0,00	0,00	19.853,33	0,23	100,00
N 2269900.090103.334.		8.000,00	0,00	8.000,00	0,00	0,00	0,00	0,00	0,00	0,00	0,00	0,00
Universidad de Mayores			0,00	8.000,00	0,00	0,00	0,00	0,00	0,00	8.000,00	0,00	0,00
N 2269900.090201.320.		38.000,00	0,00	38.000,00	3.284,67	3.284,67	0,00	0,00	0,00	33.615,56	88,46	0,00
Gastos diversos Educación			0,00	1.099,77	0,00	3.284,67	0,00	0,00	0,00	38.000,00	8,64	0,00
N 2269900.100101.341.		163.000,00	0,00	163.000,00	13.243,80	13.243,80	6.341,55	6.341,55	6.341,55	119.856,20	73,53	3,89
Gastos diversos servicios deportivos			0,00	29.900,00	0,00	6.902,25	0,00	0,00	0,00	156.658,45	8,13	100,00
N 2269900.100101.342.		95.000,00	0,00	95.000,00	19.480,44	19.480,44	1.001,32	658,24	658,24	69.719,56	73,39	1,05
Gastos diversos piscinas cubiertas			0,00	5.800,00	0,00	18.479,12	343,08	0,00	0,00	93.998,68	20,51	65,74
N 2269900.110101.338.		200.000,00	0,00	271.458,36	156.238,79	156.238,79	108.752,34	107.542,34	95.916,52	78.494,26	28,92	40,06
Ferías y Fiestas			71.458,36	36.725,31	0,00	47.486,45	1.210,00	11.625,82	0,00	162.706,02	57,56	88,20
N 2269900.120301.170.		100.000,00	0,00	100.000,00	84.225,38	84.225,38	14.182,96	1.592,36	84,70	15.774,62	15,77	14,18
Gastos diversos Medio ambiente			0,00	0,00	0,00	70.042,42	12.590,60	1.507,66	0,00	85.817,04	84,23	0,60
N 2269900.120501.410.		50.000,00	0,00	50.000,00	0,00	0,00	0,00	0,00	0,00	50.000,00	100,00	0,00
Gastos diversos Agricultura			0,00	0,00	0,00	0,00	0,00	0,00	0,00	50.000,00	0,00	0,00
N 2269900.130103.433.		70.000,00	0,00	70.000,00	0,00	0,00	0,00	0,00	0,00	69.379,45	99,11	0,00
Gastos diversos Empresa y Empleo			0,00	620,55	0,00	0,00	0,00	0,00	0,00	70.000,00	0,00	0,00
N 2269900.130301.432.		580.500,00	0,00	580.500,00	37.566,51	37.566,51	23.315,58	13.638,00	13.638,00	426.586,66	73,49	4,02
Gastos diversos Turismo			0,00	116.346,83	0,00	14.250,93	9.677,58	0,00	0,00	557.184,42	6,47	58,49
N 2269900.130302.170.		50,00	0,00	50,00	0,00	0,00	0,00	0,00	0,00	-1.895,08	-3.790,16	0,00
Gastos diversos Playas			0,00	1.945,08	0,00	0,00	0,00	0,00	0,00	50,00	0,00	0,00
N 2269900.140301.430.		45.000,00	0,00	45.000,00	32.137,90	32.137,90	0,00	0,00	0,00	-5.824,10	-12,94	0,00
Gastos diversos Centro Comercial Abierto			0,00	18.686,20	0,00	32.137,90	0,00	0,00	0,00	45.000,00	71,42	0,00

Ayuntamiento de Vélez Málaga - 2023

Estado de Situación del Presupuesto de Gastos 31/03/2023

R	C. Económ. C. Org. C.Prog. Espec	Inicial	Modificac.	Actual	A	D	O	P	RP	Saldo	%	%O s/Cred.
	PARTIDA		Inc.Reman.	RC Pend.+ N D	A Pendiente	D Pendiente	O Pendiente	P Pendiente	Reintegros	Remanente	%D s/Cred.	% RP s/O
N 2269900.900101.912.		500.000,00	0,00	500.000,00	220.300,08	220.300,08	217.002,83	213.210,59	202.081,72	264.699,92	52,94	43,40
Gastos diversos Tenenc. Alc. Torre del Mar			0,00	15.000,00	0,00	3.297,25	3.792,24	11.128,87	0,00	282.997,17	44,06	93,12
N 2269900.900201.912.		40.000,00	0,00	40.082,07	0,00	0,00	0,00	0,00	0,00	39.642,07	98,90	0,00
Gastos diversos Tenenc. Alc. Caleta			82,07	440,00	0,00	0,00	0,00	0,00	0,00	40.082,07	0,00	0,00
N 2269900.900301.912.		40.000,00	0,00	40.000,00	20.247,25	20.247,25	18.069,25	8.391,35	8.391,35	16.002,75	40,01	45,17
Gastos diversos Tenencia Alc. Chilches-Benajarafe			0,00	3.750,00	0,00	2.178,00	9.677,90	0,00	0,00	21.930,75	50,62	46,44
N 2269900.900401.912.		40.000,00	0,00	40.000,00	39.435,70	39.435,70	27.396,20	22.008,40	21.100,90	564,30	1,41	68,49
Gastos diversos Tenenc. Alc. Trapiche-Triana			0,00	0,00	0,00	12.039,50	5.387,80	907,50	0,00	12.603,80	98,59	77,02
N 2269900.900501.912.		40.000,00	0,00	40.742,00	0,00	0,00	0,00	0,00	0,00	40.637,00	99,74	0,00
Gastos diversos Tenenc. Alc. Almayate			742,00	105,00	0,00	0,00	0,00	0,00	0,00	40.742,00	0,00	0,00
N 2269900.900601.912.		40.000,00	0,00	40.000,00	27.147,03	27.147,03	27.147,03	26.067,03	26.067,03	12.852,97	32,13	67,87
Gastos diversos Tenenc. Alc. Mezquitilla y Lagos			0,00	0,00	0,00	0,00	1.080,00	0,00	0,00	12.852,97	67,87	96,02
N 2269900.900701.912.		20.000,00	0,00	20.000,00	15.679,94	15.679,94	3.446,84	3.446,84	3.446,84	4.320,06	21,60	17,23
Gastos diversos Tenenc. Alc. Valle Niza y Cajiz			0,00	0,00	0,00	12.233,10	0,00	0,00	0,00	16.553,16	78,40	100,00
N 2269901.020201.135.		2.000,00	0,00	2.000,00	0,00	0,00	0,00	0,00	0,00	2.000,00	100,00	0,00
Gastos diversos voluntarios Protección Civil			0,00	0,00	0,00	0,00	0,00	0,00	0,00	2.000,00	0,00	0,00
N 2269901.030101.151.		0,00	0,00	1.976.202,14	22.614,90	22.614,90	18.137,90	18.137,90	18.137,90	1.953.587,24	98,86	0,92
Obras de urbanización pendientes sector SUP B-5			1.976.202,14	0,00	0,00	4.477,00	0,00	0,00	0,00	1.958.064,24	1,14	100,00
N 2269901.080101.231.		55.000,00	0,00	55.000,00	3.679,52	3.679,52	3.679,52	3.679,52	0,00	0,00	0,00	6,69
Servicio Teleasistencia			0,00	51.320,48	0,00	0,00	0,00	3.679,52	0,00	51.320,48	6,69	0,00
N 2269901.090102.336.		6.000,00	0,00	6.000,00	0,00	0,00	0,00	0,00	0,00	400,00	6,67	0,00
Gastos diversos Patrimonio Histórico Artístico			0,00	5.600,00	0,00	0,00	0,00	0,00	0,00	6.000,00	0,00	0,00
N 2269901.090103.334.		10.000,00	0,00	10.000,00	2.299,00	2.299,00	2.299,00	2.299,00	2.299,00	701,00	7,01	22,99
Gastos diversos Banda de Música			0,00	7.000,00	0,00	0,00	0,00	0,00	0,00	7.701,00	22,99	100,00
N 2269901.090104.333.		40.000,00	0,00	40.000,00	2.566,30	2.566,30	216,30	216,30	216,30	4.783,70	11,96	0,54
Gastos diversos Centro de Arte Contemporáneo			0,00	32.650,00	0,00	2.350,00	0,00	0,00	0,00	39.783,70	6,42	100,00
N 2269901.120301.170.		71.770,18	0,00	71.770,18	11.961,70	11.961,70	11.961,70	11.961,70	11.961,70	-5.980,85	-8,33	16,67
Servicio de control de desinsec. desratiz. y legio			0,00	65.789,33	0,00	0,00	0,00	0,00	0,00	59.808,48	16,67	100,00
N 2269901.130103.433.		6.000,00	0,00	6.000,00	0,00	0,00	0,00	0,00	0,00	6.000,00	100,00	0,00
Gastos diversos Mercado San Francisco			0,00	0,00	0,00	0,00	0,00	0,00	0,00	6.000,00	0,00	0,00
N 2269901.130301.432.		63.000,00	0,00	63.000,00	0,00	0,00	0,00	0,00	0,00	-233.799,99	-371,11	0,00
Gastos diversos Weekend Beach y Festival Aéreo			0,00	296.799,99	0,00	0,00	0,00	0,00	0,00	63.000,00	0,00	0,00
N 2269901.140301.4312.		5.500,00	0,00	5.500,00	0,00	0,00	0,00	0,00	0,00	5.500,00	100,00	0,00
Gastos diversos Mercados			0,00	0,00	0,00	0,00	0,00	0,00	0,00	5.500,00	0,00	0,00

Ayuntamiento de Vélez Málaga - 2023

Estado de Situación del Presupuesto de Gastos 31/03/2023

R	C. Económ.	C. Org.	C.Prog.	Especc	Inicial	Modificac.	Actual	A	D	O	P	RP	Saldo	%	%O s/Cred.
PARTIDA						Inc.Reman.	RC Pend.+ N D	A Pendiente	D Pendiente	O Pendiente	P Pendiente	Reintegros	Remanente	%D s/Cred.	% RP s/O
N	2269902.000001.920.				149.143,58	0,00	149.143,58	0,00	0,00	0,00	0,00	0,00	149.143,58	100,00	0,00
	Indemnizaciones sentencia contaminación acústica					0,00	0,00	0,00	0,00	0,00	0,00	0,00	149.143,58	0,00	0,00
N	2269902.080101.231.				40.000,00	0,00	40.000,00	5.000,00	5.000,00	0,00	0,00	0,00	35.000,00	87,50	0,00
	Programa tiempo libre menores riesgo social					0,00	0,00	0,00	5.000,00	0,00	0,00	0,00	40.000,00	12,50	0,00
N	2269902.090103.334.				100.000,00	26.053,02	126.053,02	28.985,63	28.985,63	14.465,63	2.063,29	2.063,29	2.281,87	1,81	11,48
	Gastos diversos Cultura					0,00	94.785,52	0,00	14.520,00	12.402,34	0,00	0,00	111.587,39	22,99	14,26
N	2269902.090104.333.				25.000,00	0,00	25.000,00	7.799,65	7.799,65	869,65	0,00	0,00	1.130,35	4,52	3,48
	Gastos diversos MUVEL					0,00	16.070,00	0,00	6.930,00	869,65	0,00	0,00	24.130,35	31,20	0,00
N	2269903.080101.231.				100,00	0,00	100,00	0,00	0,00	0,00	0,00	0,00	100,00	100,00	0,00
	Campamentos de verano Servicios Sociales					0,00	0,00	0,00	0,00	0,00	0,00	0,00	100,00	0,00	0,00
N	2269903.090103.334.				10.000,00	0,00	10.000,00	0,00	0,00	0,00	0,00	0,00	4.235,00	42,35	0,00
	Gastos diversos Cátedra Mª Zambrano					0,00	5.765,00	0,00	0,00	0,00	0,00	0,00	10.000,00	0,00	0,00
N	2269903.090104.333.				30.000,00	0,00	30.000,00	6.030,00	6.030,00	0,00	0,00	0,00	-865,00	-2,88	0,00
	Programa de actividades del Teatro del Carmen					0,00	24.835,00	0,00	6.030,00	0,00	0,00	0,00	30.000,00	20,10	0,00
N	2269904.000001.920.				19.000,00	0,00	19.000,00	380,00	380,00	380,00	380,00	380,00	18.553,45	97,65	2,00
	Indemnizaciones por responsabilidad municipal					0,00	66,55	0,00	0,00	0,00	0,00	0,00	18.620,00	2,00	100,00
N	2269904.130103.241.				0,00	0,00	749.920,61	384.252,91	384.252,91	10.308,16	4.857,72	4.857,72	315.480,39	42,07	1,37
	Gastos Prog. FIVE Formación Inclusiva Vélez-Málaga					749.920,61	50.187,31	0,00	373.944,75	5.450,44	0,00	0,00	739.612,45	51,24	47,12
N	2269905.080101.231.				5.000,00	0,00	5.000,00	0,00	0,00	0,00	0,00	0,00	5.000,00	100,00	0,00
	Plan de Calidad Servicios Sociales					0,00	0,00	0,00	0,00	0,00	0,00	0,00	5.000,00	0,00	0,00
N	2269905.090103.334.				1.000,00	0,00	1.000,00	0,00	0,00	0,00	0,00	0,00	0,00	0,00	0,00
	Gastos diversos Premio y Promoción Mª Zambrano					0,00	1.000,00	0,00	0,00	0,00	0,00	0,00	1.000,00	0,00	0,00
N	2269905.130103.241.				0,00	0,00	21.000,00	0,00	0,00	0,00	0,00	0,00	21.000,00	100,00	0,00
	Gastos F.P.E. Expte. 98/2021/J/0112 (Inglés N2)					21.000,00	0,00	0,00	0,00	0,00	0,00	0,00	21.000,00	0,00	0,00
N	2269906.130103.241.				0,00	0,00	21.600,00	0,00	0,00	0,00	0,00	0,00	21.600,00	100,00	0,00
	Gastos F.P.E. Expte. 98/2021/J/0112 (Inglés N3)					21.600,00	0,00	0,00	0,00	0,00	0,00	0,00	21.600,00	0,00	0,00
N	2269907.130103.241.				0,00	0,00	21.000,01	0,00	0,00	0,00	0,00	0,00	21.000,01	100,00	0,00
	Gastos F.P.E. Expte. 98/2021/J/0112 (Alemán N2)					21.000,01	0,00	0,00	0,00	0,00	0,00	0,00	21.000,01	0,00	0,00
N	2269908.080101.231.				5.000,00	0,00	5.000,00	1.194,61	1.194,61	0,00	0,00	0,00	3.805,39	76,11	0,00
	Plan Estratégico Municipal de Infancia y Serv.Soci					0,00	0,00	0,00	1.194,61	0,00	0,00	0,00	5.000,00	23,89	0,00
N	2269908.130103.241.				0,00	0,00	24.000,00	0,00	0,00	0,00	0,00	0,00	24.000,00	100,00	0,00
	Gastos F.P.E. Expte. 98/2021/J/0112 (Gestión C.)					24.000,00	0,00	0,00	0,00	0,00	0,00	0,00	24.000,00	0,00	0,00
N	2269909.130103.241.				0,00	0,00	403.861,30	0,00	0,00	0,00	0,00	0,00	403.861,30	100,00	0,00
	Gastos Progr. Empleo y Formación (29/2022/PE/0041)					403.861,30	0,00	0,00	0,00	0,00	0,00	0,00	403.861,30	0,00	0,00

Ayuntamiento de Vélez Málaga - 2023

Estado de Situación del Presupuesto de Gastos 31/03/2023

R	C. Económ. C. Org. C.Prog. Espec	Inicial	Modificac.	Actual	A	D	O	P	RP	Saldo	%	%O s/Cred.
	PARTIDA		Inc.Reman.	RC Pend.+ N D	A Pendiente	D Pendiente	O Pendiente	P Pendiente	Reintegros	Remanente	%D s/Cred.	% RP s/O
N 2269910.130103.241.		0,00	0,00	403.861,47	0,00	0,00	0,00	0,00	0,00	403.861,47	100,00	0,00
	Gastos Progr. Empleo y Formación (29/2022/PE/0042)		403.861,47	0,00	0,00	0,00	0,00	0,00	0,00	403.861,47	0,00	0,00
N 2269911.130103.241.		0,00	0,00	40.800,00	0,00	0,00	0,00	0,00	0,00	40.800,00	100,00	0,00
	Gastos F.P.E. Expte. 98/2022/J/0134 (Curso 1)		40.800,00	0,00	0,00	0,00	0,00	0,00	0,00	40.800,00	0,00	0,00
N 2269912.130103.241.		0,00	0,00	40.800,00	0,00	0,00	0,00	0,00	0,00	40.800,00	100,00	0,00
	Gastos F.P.E. Expte. 98/2022/J/0134 (Curso 2)		40.800,00	0,00	0,00	0,00	0,00	0,00	0,00	40.800,00	0,00	0,00
N 2269914.080101.231.		0,00	0,00	2.833,00	0,00	0,00	0,00	0,00	0,00	2.833,00	100,00	0,00
	Prog. Estrategias y Acciones Zonas Desfavorecidas		2.833,00	0,00	0,00	0,00	0,00	0,00	0,00	2.833,00	0,00	0,00
N 2269919.080101.231.		0,00	0,00	3.640,16	0,00	0,00	0,00	0,00	0,00	3.640,16	100,00	0,00
	Subv.Ministerio Pacto Estado Violencia Género 2021		3.640,16	0,00	0,00	0,00	0,00	0,00	0,00	3.640,16	0,00	0,00
N 2269920.080101.231.		0,00	0,00	23.508,32	4.400,00	4.400,00	0,00	0,00	0,00	18.708,32	79,58	0,00
	Subv.Ministerio Pacto Estado Violencia Género 2022		23.508,32	400,00	0,00	4.400,00	0,00	0,00	0,00	23.508,32	18,72	0,00
N 2269937.130103.241.		0,00	0,00	73.171,09	0,00	0,00	0,00	0,00	0,00	73.171,09	100,00	0,00
	Gastos Programa Orient. y Acomp. MA/OCA/0007/2018		73.171,09	0,00	0,00	0,00	0,00	0,00	0,00	73.171,09	0,00	0,00
N 2269939.130103.241.		0,00	0,00	102.747,19	11.903,55	11.903,55	0,00	0,00	0,00	90.843,64	88,41	0,00
	Gastos Programa Orient. y Acomp. MA/OCA/0005/2020		102.747,19	0,00	0,00	11.903,55	0,00	0,00	0,00	102.747,19	11,59	0,00
N 2269940.130103.241.		0,00	58.451,75	92.034,20	92.034,20	92.034,20	7.955,37	3.418,63	3.418,63	0,00	0,00	8,64
	Gastos Programa Orient. y Acomp. MA/OCA/0012/2022		33.582,45	0,00	0,00	84.078,83	4.536,74	0,00	0,00	84.078,83	100,00	42,97
N 2269943.130103.241.		0,00	0,00	13.642,89	0,00	0,00	0,00	0,00	0,00	13.642,89	100,00	0,00
	Gastos diversos curso FPE: Informática de usuario		13.642,89	0,00	0,00	0,00	0,00	0,00	0,00	13.642,89	0,00	0,00
N 2269944.130103.241.		0,00	0,00	10.536,42	0,00	0,00	0,00	0,00	0,00	10.536,42	100,00	0,00
	Gastos diversos Auxiliar Apoyo E.I. 98/2011/L/1661		10.536,42	0,00	0,00	0,00	0,00	0,00	0,00	10.536,42	0,00	0,00
N 2269945.130103.241.		0,00	0,00	14.566,00	0,00	0,00	0,00	0,00	0,00	14.566,00	100,00	0,00
	Gastos diversos Atención sociosanitaria a personas		14.566,00	0,00	0,00	0,00	0,00	0,00	0,00	14.566,00	0,00	0,00
N 2269946.130103.241.		0,00	0,00	2.288,44	0,00	0,00	0,00	0,00	0,00	2.288,44	100,00	0,00
	Gastos diversos Introducción Metodología Didáctica		2.288,44	0,00	0,00	0,00	0,00	0,00	0,00	2.288,44	0,00	0,00
N 2269948.130103.241.		0,00	0,00	49.778,58	0,00	0,00	0,00	0,00	0,00	49.778,58	100,00	0,00
	Gastos Prog. Itinerarios Emprendim. Juvenil 2016		49.778,58	0,00	0,00	0,00	0,00	0,00	0,00	49.778,58	0,00	0,00
N 2269950.130103.241.		0,00	0,00	64.754,36	0,00	0,00	0,00	0,00	0,00	64.754,36	100,00	0,00
	Gastos Capacitación hostelería y empleo joven V.M.		64.754,36	0,00	0,00	0,00	0,00	0,00	0,00	64.754,36	0,00	0,00
N 2269951.130103.241.		0,00	0,00	8.742,05	0,00	0,00	0,00	0,00	0,00	8.742,05	100,00	0,00
	Gastos Escuela Taller (Expte. 29/2017/ET/0009)		8.742,05	0,00	0,00	0,00	0,00	0,00	0,00	8.742,05	0,00	0,00
N 2269952.130103.241.		0,00	0,00	8.727,24	0,00	0,00	0,00	0,00	0,00	8.727,24	100,00	0,00
	Gastos Escuela Taller (Expte. 29/2017/ET/0011)		8.727,24	0,00	0,00	0,00	0,00	0,00	0,00	8.727,24	0,00	0,00

Ayuntamiento de Vélez Málaga - 2023

Estado de Situación del Presupuesto de Gastos 31/03/2023

R	C. Económ. C. Org. C.Prog. Espec	Inicial	Modificac.	Actual	A	D	O	P	RP	Saldo	%	%O s/Cred.
	PARTIDA		Inc.Reman.	RC Pend.+ N D	A Pendiente	D Pendiente	O Pendiente	P Pendiente	Reintegros	Remanente	%D s/Cred.	% RP s/O
N 2269957.130103.241.		0,00	52.842,90	147.076,90	60.632,56	60.632,56	1.980,89	749,65	749,65	16.988,58	11,55	1,35
Gastos Prog Experiencias Profesionales Empleo 2021			94.234,00	69.455,76	0,00	58.651,67	1.231,24	0,00	0,00	145.096,01	41,23	37,84
Total Económico 226 :	3.680.763,76	198.915,98	8.161.852,89	1.597.499,50	1.597.499,50	631.423,11	531.413,55	497.388,79	5.191.016,60	63,60	7,74	
		4.282.173,15	1.373.336,79	0,00	966.076,39	100.009,56	34.024,76	0,00	7.530.429,78	19,57	78,77	
N 2270000.050302.920.		5.136.511,99	0,00	5.136.511,99	249.662,34	249.662,34	249.662,34	249.662,34	249.662,34	0,00	0,00	4,86
Limpieza Edificios Municipales			0,00	4.886.849,65	0,00	0,00	0,00	0,00	0,00	4.886.849,65	4,86	100,00
N 2270000.120401.1621.		2.483.231,80	0,00	2.483.231,80	1.353.476,40	1.353.476,40	1.353.476,40	1.353.476,40	451.158,80	107.102,50	4,31	54,50
Servicio de recogida de residuos			0,00	1.022.652,90	0,00	0,00	0,00	902.317,60	0,00	1.129.755,40	54,50	33,33
N 2270000.120401.163.		5.516.008,05	0,00	5.516.008,05	712.838,79	712.838,79	712.838,79	712.838,79	237.612,93	1.004.420,05	18,21	12,92
Servicio de limpieza viaria			0,00	3.798.749,21	0,00	0,00	0,00	475.225,86	0,00	4.803.169,26	12,92	33,33
N 22701.000001.920.		0,00	0,00	0,00	0,00	0,00	0,00	0,00	0,00	0,00	0,00	0,00
Trabajos de Segur.y Vigilancia Instal. y bien. mpl			0,00	0,00	0,00	0,00	0,00	0,00	0,00	0,00	0,00	0,00
N 22703.000001.920.		0,00	0,00	0,00	0,00	0,00	0,00	0,00	0,00	-6.655,00	0,00	0,00
Trabajos de medic. higién. oblig. realiz.otras emp			0,00	6.655,00	0,00	0,00	0,00	0,00	0,00	0,00	0,00	0,00
N 2270500.010201.920.		1.000,00	12.000,00	13.000,00	0,00	0,00	0,00	0,00	0,00	13.000,00	100,00	0,00
Procesos electorales			0,00	0,00	0,00	0,00	0,00	0,00	0,00	13.000,00	0,00	0,00
N 2270600.000001.920.		26.600,00	0,00	26.600,00	23.605,13	23.605,13	9.468,23	9.468,23	4.507,23	2.994,87	11,26	35,59
Estudios y trabajos técnicos administ. general			0,00	0,00	0,00	14.136,90	0,00	4.961,00	0,00	17.131,77	88,74	47,60
N 2270600.010101.920.		0,00	0,00	0,00	0,00	0,00	0,00	0,00	0,00	0,00	0,00	0,00
Estudios y trabajos técnicos Alcaldía			0,00	0,00	0,00	0,00	0,00	0,00	0,00	0,00	0,00	0,00
N 2270600.030101.151.		200.000,00	36.117,09	236.117,09	164.562,18	164.562,18	0,00	0,00	0,00	-13.851,42	-5,87	0,00
Estudios y trabajos técnicos Urbanismo			0,00	85.406,33	0,00	164.562,18	0,00	0,00	0,00	236.117,09	69,70	0,00
N 2270600.050302.920.		0,00	0,00	0,00	110.210,83	110.210,83	0,00	0,00	0,00	-110.210,83	0,00	0,00
Estudios y trabajos técnicos Edificios Municipales			0,00	0,00	0,00	110.210,83	0,00	0,00	0,00	0,00	0,00	0,00
N 2270600.070101.1532.		225.000,00	0,00	225.000,00	332.784,03	332.784,03	31.273,65	17.474,42	17.474,42	-125.884,03	-55,95	13,90
Estudios y trabajos técnicos Infraestructura			0,00	18.100,00	0,00	301.510,38	13.799,23	0,00	0,00	193.726,35	147,90	55,88
N 2270600.090103.334.		3.000,00	0,00	3.000,00	3.000,00	3.000,00	0,00	0,00	0,00	0,00	0,00	0,00
Estudios y trabajos técnicos Cultura.			0,00	0,00	0,00	3.000,00	0,00	0,00	0,00	3.000,00	100,00	0,00
N 2270600.100101.342.		30.000,00	0,00	30.000,00	12.669,00	12.669,00	1.140,00	0,00	0,00	10.551,00	35,17	3,80
Trabajos otras empre.serv.deporti.de ases.y consul			0,00	6.780,00	0,00	11.529,00	1.140,00	0,00	0,00	28.860,00	42,23	0,00
N 2270600.120301.170.		0,00	0,00	0,00	2.541,00	2.541,00	1.996,50	1.996,50	1.996,50	-2.541,00	0,00	0,00
Estudios y trabajos técnicos Medio Ambiente			0,00	0,00	0,00	544,50	0,00	0,00	0,00	-1.996,50	0,00	100,00

Ayuntamiento de Vélez Málaga - 2023

Estado de Situación del Presupuesto de Gastos 31/03/2023

R	C. Económ. C. Org. C.Prog. Espec	Inicial	Modificac.	Actual	A	D	O	P	RP	Saldo	%	%O s/Cred.
	PARTIDA		Inc.Reman.	RC Pend.+ N D	A Pendiente	D Pendiente	O Pendiente	P Pendiente	Reintegros	Remanente	%D s/Cred.	% RP s/O
N 2270600.120301.171.		0,00	0,00	0,00	6.913,07	6.913,07	0,00	0,00	0,00	-6.913,07	0,00	0,00
	Estudios y trabajos técnicos Parques y Jardines		0,00	0,00	0,00	6.913,07	0,00	0,00	0,00	0,00	0,00	0,00
N 2270600.120401.163.		0,00	0,00	0,00	16.940,00	16.940,00	0,00	0,00	0,00	-16.940,00	0,00	0,00
	Estudios y trabajos técnicos Serv. Limpieza (M.Amb		0,00	0,00	0,00	16.940,00	0,00	0,00	0,00	0,00	0,00	0,00
N 2270600.120501.410.		0,00	0,00	0,00	822,80	822,80	0,00	0,00	0,00	-822,80	0,00	0,00
	Estudios y trabajos técnicos Agricultura		0,00	0,00	0,00	822,80	0,00	0,00	0,00	0,00	0,00	0,00
N 2270600.130103.433.		0,00	0,00	0,00	22.791,56	22.791,56	0,00	0,00	0,00	-22.791,56	0,00	0,00
	Servicio asistencia técnica Empresa y Empleo		0,00	0,00	0,00	22.791,56	0,00	0,00	0,00	0,00	0,00	0,00
N 22708.040301.934.		2.108.425,18	0,00	2.108.425,18	0,00	0,00	0,00	0,00	0,00	0,00	0,00	0,00
	Premio cobranza Patronato de Recaudación		0,00	2.108.425,18	0,00	0,00	0,00	0,00	0,00	2.108.425,18	0,00	0,00
N 2279900.000001.920.		1.000,00	0,00	1.000,00	0,00	0,00	0,00	0,00	0,00	1.000,00	100,00	0,00
	Trabajos diversos a realizar por otras empresas		0,00	0,00	0,00	0,00	0,00	0,00	0,00	1.000,00	0,00	0,00
N 2279900.010101.920.		10.000,00	0,00	10.000,00	32.544,99	32.544,99	0,00	0,00	0,00	-22.544,99	-225,45	0,00
	Otros Trabajos realizados por profesionales		0,00	0,00	0,00	32.544,99	0,00	0,00	0,00	10.000,00	325,45	0,00
N 2279900.010201.920.		0,00	0,00	0,00	9.680,00	9.680,00	0,00	0,00	0,00	-9.680,00	0,00	0,00
	Otros trabajos realizad. por otras empres. y profe		0,00	0,00	0,00	9.680,00	0,00	0,00	0,00	0,00	0,00	0,00
N 2279900.040101.931.		15.000,00	0,00	15.000,00	0,00	0,00	0,00	0,00	0,00	0,00	0,00	0,00
	Trabajos de auditorías externas		0,00	15.000,00	0,00	0,00	0,00	0,00	0,00	15.000,00	0,00	0,00
N 2279900.040301.934.		9.600,00	0,00	9.600,00	0,00	0,00	0,00	0,00	0,00	5.016,92	52,26	0,00
	Mantenimiento software-hardware Tesorería		0,00	4.583,08	0,00	0,00	0,00	0,00	0,00	9.600,00	0,00	0,00
N 2279900.050201.920.		25.000,00	0,00	25.000,00	5.004,90	5.004,90	5.004,90	5.004,90	0,00	19.995,10	79,98	20,02
	Mantenimiento Fotocopadoras		0,00	0,00	0,00	0,00	0,00	5.004,90	0,00	19.995,10	20,02	0,00
N 2279900.050201.926.		275.000,00	0,00	275.000,00	15.213,68	15.213,68	10.834,20	10.834,20	9.642,35	255.731,61	92,99	3,94
	Mantenimiento software-hardware		0,00	4.054,71	0,00	4.379,48	0,00	1.191,85	0,00	264.165,80	5,53	89,00
N 2279900.070201.133.		80.750,00	0,00	80.750,00	5.264,61	5.264,61	5.264,61	5.264,61	5.264,61	0,00	0,00	6,52
	Retirada de vehículos vías públicas		0,00	75.485,39	0,00	0,00	0,00	0,00	0,00	75.485,39	6,52	100,00
N 2279900.090104.333.		35.000,00	0,00	35.000,00	6.221,42	6.221,42	6.221,42	6.221,42	6.221,42	6.278,58	17,94	17,78
	Conserv., mantenim. y control Teatro El Carmen		0,00	22.500,00	0,00	0,00	0,00	0,00	0,00	28.778,58	17,78	100,00
N 2279900.100101.342.		50.000,00	0,00	50.000,00	29.776,15	29.776,15	6.556,65	6.556,65	6.556,65	-39.849,72	-79,70	13,11
	Trabajos otras empresas serv. Deportivos		0,00	60.073,57	0,00	23.219,50	0,00	0,00	0,00	43.443,35	59,55	100,00
N 2279900.120201.311.		12.000,00	0,00	12.000,00	503,97	503,97	503,97	503,97	0,00	11.496,03	95,80	4,20
	Campaña Sanitaria, Sanidad y Consumo		0,00	0,00	0,00	0,00	0,00	503,97	0,00	11.496,03	4,20	0,00
N 2279900.120401.1621.		1.608.310,38	0,00	1.608.310,38	0,00	0,00	0,00	0,00	0,00	0,00	0,00	0,00
	Residuos sólidos		0,00	1.608.310,38	0,00	0,00	0,00	0,00	0,00	1.608.310,38	0,00	0,00

Ayuntamiento de Vélez Málaga - 2023

Estado de Situación del Presupuesto de Gastos 31/03/2023

R	C. Económ. C. Org. C.Prog. Espec	Inicial	Modificac.	Actual	A	D	O	P	RP	Saldo	%	%O s/Cred.
	PARTIDA		Inc.Reman.	RC Pend.+ N D	A Pendiente	D Pendiente	O Pendiente	P Pendiente	Reintegros	Remanente	%D s/Cred.	% RP s/O
N 2279900.130302.17211.		23.092,85	0,00	23.092,85	1.936,00	1.936,00	0,00	0,00	0,00	-5.408,70	-23,42	0,00
Trabajos diversos a realizar otras empresas playas			0,00	26.565,55	0,00	1.936,00	0,00	0,00	0,00	23.092,85	8,38	0,00
N 2279901.100101.342.		0,00	0,00	0,00	1.522,79	1.522,79	1.522,79	1.401,79	1.401,79	-6.621,73	0,00	0,00
Mantenimiento software-hardware Inst. Deportivas			0,00	5.098,94	0,00	0,00	121,00	0,00	0,00	-1.522,79	0,00	92,05
Total Económico 227 :	17.874.530,25	48.117,09	17.922.647,34	3.120.485,64	3.120.485,64	2.395.764,45	2.380.704,22	991.499,04	1.046.871,81	5,84	13,37	
		0,00	13.755.289,89	0,00	724.721,19	15.060,23	1.389.205,18	0,00	15.526.882,89	17,41	41,39	
Total Art. 22 :	25.491.603,46	247.033,07	30.020.809,68	4.831.643,04	4.831.643,04	3.080.609,74	2.962.935,66	1.529.662,80	6.583.602,71	21,93	10,26	
		4.282.173,15	18.605.563,93	0,00	1.751.033,30	117.674,08	1.433.272,86	0,00	26.940.199,94	16,09	49,65	
N 23000.010101.912.		1.000,00	0,00	1.000,00	4.200,00	4.200,00	4.200,00	4.200,00	4.200,00	-3.200,00	-320,00	420,00
Dietas de Cargos Electivos			0,00	0,00	0,00	0,00	0,00	0,00	0,00	-3.200,00	420,00	100,00
N 23020.000001.912.		1.000,00	0,00	1.000,00	1.000,00	1.000,00	1.000,00	1.000,00	1.000,00	0,00	0,00	100,00
Dietas personal eventual			0,00	0,00	0,00	0,00	0,00	0,00	0,00	0,00	100,00	100,00
N 23020.000001.920.		2.500,00	0,00	2.500,00	0,00	0,00	0,00	0,00	0,00	2.500,00	100,00	0,00
Dietas Administración General			0,00	0,00	0,00	0,00	0,00	0,00	0,00	2.500,00	0,00	0,00
N 23020.010201.920.		600,00	0,00	600,00	0,00	0,00	0,00	0,00	0,00	573,33	95,56	0,00
Dietas personal Secretaría			0,00	26,67	0,00	0,00	0,00	0,00	0,00	600,00	0,00	0,00
N 23020.010402.920.		600,00	0,00	600,00	0,00	0,00	0,00	0,00	0,00	600,00	100,00	0,00
Dietas personal Contratación			0,00	0,00	0,00	0,00	0,00	0,00	0,00	600,00	0,00	0,00
N 23020.020101.132.		1.000,00	0,00	1.000,00	0,00	0,00	0,00	0,00	0,00	1.000,00	100,00	0,00
Dietas personal Seguridad			0,00	0,00	0,00	0,00	0,00	0,00	0,00	1.000,00	0,00	0,00
N 23020.020201.135.		1.500,00	0,00	1.500,00	0,00	0,00	0,00	0,00	0,00	1.500,00	100,00	0,00
Dietas personal Protección Civil			0,00	0,00	0,00	0,00	0,00	0,00	0,00	1.500,00	0,00	0,00
N 23020.030101.151.		1.050,00	0,00	1.050,00	0,00	0,00	0,00	0,00	0,00	1.050,00	100,00	0,00
Dietas servicio de Urbanismo			0,00	0,00	0,00	0,00	0,00	0,00	0,00	1.050,00	0,00	0,00
N 23020.040101.931.		650,00	0,00	650,00	0,00	0,00	0,00	0,00	0,00	650,00	100,00	0,00
Dietas personal Interv.-Fiscaliz. y presupuestos			0,00	0,00	0,00	0,00	0,00	0,00	0,00	650,00	0,00	0,00
N 23020.040102.932.		650,00	0,00	650,00	0,00	0,00	0,00	0,00	0,00	650,00	100,00	0,00
Dietas personal Intervención Gestión Tributaria			0,00	0,00	0,00	0,00	0,00	0,00	0,00	650,00	0,00	0,00
N 23020.040301.934.		650,00	0,00	650,00	0,00	0,00	0,00	0,00	0,00	650,00	100,00	0,00
Dietas personal Tesorería			0,00	0,00	0,00	0,00	0,00	0,00	0,00	650,00	0,00	0,00
N 23020.050101.920.		600,00	0,00	600,00	0,00	0,00	0,00	0,00	0,00	600,00	100,00	0,00
Dietas personal Recursos Humanos			0,00	0,00	0,00	0,00	0,00	0,00	0,00	600,00	0,00	0,00

Ayuntamiento de Vélez Málaga - 2023

Estado de Situación del Presupuesto de Gastos 31/03/2023

R	C. Económ. C. Org. C.Prog. Espec	Inicial	Modificac.	Actual	A	D	O	P	RP	Saldo	%	%O s/Cred.
	PARTIDA		Inc.Reman.	RC Pend.+ N D	A Pendiente	D Pendiente	O Pendiente	P Pendiente	Reintegros	Remanente	%D s/Cred.	% RP s/O
N 23020.050201.926.		570,00	0,00	570,00	0,00	0,00	0,00	0,00	0,00	570,00	100,00	0,00
Dietas Informática			0,00	0,00	0,00	0,00	0,00	0,00	0,00	570,00	0,00	0,00
N 23020.050304.164.		200,00	0,00	200,00	0,00	0,00	0,00	0,00	0,00	200,00	100,00	0,00
Dietas personal Cementerios			0,00	0,00	0,00	0,00	0,00	0,00	0,00	200,00	0,00	0,00
N 23020.070101.1532.		1.000,00	0,00	1.000,00	0,00	0,00	0,00	0,00	0,00	1.000,00	100,00	0,00
Dietas servicio de Infraestructura			0,00	0,00	0,00	0,00	0,00	0,00	0,00	1.000,00	0,00	0,00
N 23020.070201.133.		1.000,00	0,00	1.000,00	0,00	0,00	0,00	0,00	0,00	1.000,00	100,00	0,00
Dietas personal Movilidad y aparcamientos			0,00	0,00	0,00	0,00	0,00	0,00	0,00	1.000,00	0,00	0,00
N 23020.080101.231.		600,00	0,00	600,00	0,00	0,00	0,00	0,00	0,00	600,00	100,00	0,00
Dietas personal Servicios Sociales			0,00	0,00	0,00	0,00	0,00	0,00	0,00	600,00	0,00	0,00
N 23020.100101.340.		870,00	0,00	870,00	0,00	0,00	0,00	0,00	0,00	870,00	100,00	0,00
Dietas personal Deportes			0,00	0,00	0,00	0,00	0,00	0,00	0,00	870,00	0,00	0,00
N 23020.120301.171.		300,00	0,00	300,00	0,00	0,00	0,00	0,00	0,00	300,00	100,00	0,00
Dietas Parques y Jardines			0,00	0,00	0,00	0,00	0,00	0,00	0,00	300,00	0,00	0,00
N 23020.120501.410.		300,00	0,00	300,00	0,00	0,00	0,00	0,00	0,00	300,00	100,00	0,00
Dietas Agricultura			0,00	0,00	0,00	0,00	0,00	0,00	0,00	300,00	0,00	0,00
N 23020.130301.432.		0,00	0,00	0,00	2.800,00	2.800,00	2.800,00	2.800,00	2.800,00	-3.800,00	0,00	0,00
Dietas personal Turismo			0,00	1.000,00	0,00	0,00	0,00	0,00	0,00	-2.800,00	0,00	100,00
N 23020.130302.17211.		1.000,00	0,00	1.000,00	0,00	0,00	0,00	0,00	0,00	1.000,00	100,00	0,00
Dietas playas			0,00	0,00	0,00	0,00	0,00	0,00	0,00	1.000,00	0,00	0,00
N 23020.140301.430.		200,00	0,00	200,00	0,00	0,00	0,00	0,00	0,00	200,00	100,00	0,00
Dietas personal Ser. Grales (Comercio e Industria)			0,00	0,00	0,00	0,00	0,00	0,00	0,00	200,00	0,00	0,00
Total Económico 230 :		17.840,00	0,00	17.840,00	8.000,00	8.000,00	8.000,00	8.000,00	8.000,00	8.813,33	49,40	44,84
			0,00	1.026,67	0,00	0,00	0,00	0,00	0,00	9.840,00	44,84	100,00
N 23100.010101.912.		1.500,00	0,00	1.500,00	2.400,00	2.400,00	2.400,00	2.400,00	2.400,00	-900,00	-60,00	160,00
Locomoción de Cargos Electivos			0,00	0,00	0,00	0,00	0,00	0,00	0,00	-900,00	160,00	100,00
N 23120.000001.912.		1.000,00	0,00	1.000,00	550,00	550,00	550,00	550,00	550,00	450,00	45,00	55,00
Locomoción personal eventual			0,00	0,00	0,00	0,00	0,00	0,00	0,00	450,00	55,00	100,00
N 23120.000001.920.		2.000,00	0,00	2.000,00	0,00	0,00	0,00	0,00	0,00	2.000,00	100,00	0,00
Locomoción Administración General			0,00	0,00	0,00	0,00	0,00	0,00	0,00	2.000,00	0,00	0,00
N 23120.010201.920.		600,00	0,00	600,00	0,00	0,00	0,00	0,00	0,00	455,85	75,98	0,00
Locomoción personal Secretaría			0,00	144,15	0,00	0,00	0,00	0,00	0,00	600,00	0,00	0,00

Ayuntamiento de Vélez Málaga - 2023

Estado de Situación del Presupuesto de Gastos 31/03/2023

R	C. Económ. C. Org. C.Prog. Espec	Inicial	Modificac.	Actual	A	D	O	P	RP	Saldo	%	%O s/Cred.
	PARTIDA		Inc.Reman.	RC Pend.+ N D	A Pendiente	D Pendiente	O Pendiente	P Pendiente	Reintegros	Remanente	%D s/Cred.	% RP s/O
N 23120.010402.920.		500,00	0,00	500,00	0,00	0,00	0,00	0,00	0,00	500,00	100,00	0,00
	Locomoción personal Contratación		0,00	0,00	0,00	0,00	0,00	0,00	0,00	500,00	0,00	0,00
N 23120.020101.132.		1.000,00	0,00	1.000,00	93,30	93,30	0,00	0,00	0,00	906,70	90,67	0,00
	Locomoción personal Seguridad		0,00	0,00	0,00	93,30	0,00	0,00	0,00	1.000,00	9,33	0,00
N 23120.020201.135.		2.000,00	0,00	2.000,00	0,00	0,00	0,00	0,00	0,00	2.000,00	100,00	0,00
	Locomoción personal Protección Civil		0,00	0,00	0,00	0,00	0,00	0,00	0,00	2.000,00	0,00	0,00
N 23120.030101.151.		1.050,00	0,00	1.050,00	0,00	0,00	0,00	0,00	0,00	1.050,00	100,00	0,00
	Locomoción Servicio de Urbanismo		0,00	0,00	0,00	0,00	0,00	0,00	0,00	1.050,00	0,00	0,00
N 23120.040101.931.		600,00	0,00	600,00	0,00	0,00	0,00	0,00	0,00	600,00	100,00	0,00
	Locomoción personal Intervención-Fiscal.y Presup.		0,00	0,00	0,00	0,00	0,00	0,00	0,00	600,00	0,00	0,00
N 23120.040102.932.		600,00	0,00	600,00	0,00	0,00	0,00	0,00	0,00	600,00	100,00	0,00
	Locomoción personal Intervención Gestión Tribut.		0,00	0,00	0,00	0,00	0,00	0,00	0,00	600,00	0,00	0,00
N 23120.040301.934.		600,00	0,00	600,00	0,00	0,00	0,00	0,00	0,00	586,59	97,77	0,00
	Locomoción personal Tesorería		0,00	13,41	0,00	0,00	0,00	0,00	0,00	600,00	0,00	0,00
N 23120.050101.920.		500,00	0,00	500,00	0,00	0,00	0,00	0,00	0,00	500,00	100,00	0,00
	Locomoción personal Recursos Humanos		0,00	0,00	0,00	0,00	0,00	0,00	0,00	500,00	0,00	0,00
N 23120.050201.926.		475,00	0,00	475,00	0,00	0,00	0,00	0,00	0,00	475,00	100,00	0,00
	Locomoción Informática		0,00	0,00	0,00	0,00	0,00	0,00	0,00	475,00	0,00	0,00
N 23120.050304.164.		200,00	0,00	200,00	0,00	0,00	0,00	0,00	0,00	200,00	100,00	0,00
	Locomoción personal Admón. Gral. Cementerios		0,00	0,00	0,00	0,00	0,00	0,00	0,00	200,00	0,00	0,00
N 23120.070101.1532.		1.000,00	0,00	1.000,00	5,42	5,42	0,00	0,00	0,00	994,58	99,46	0,00
	Locomoción Servicio de Infraestructura		0,00	0,00	0,00	5,42	0,00	0,00	0,00	1.000,00	0,54	0,00
N 23120.070201.133.		1.000,00	0,00	1.000,00	0,00	0,00	0,00	0,00	0,00	1.000,00	100,00	0,00
	Locomoción personal Movilidad y aparcamientos		0,00	0,00	0,00	0,00	0,00	0,00	0,00	1.000,00	0,00	0,00
N 23120.080101.231.		500,00	0,00	500,00	137,09	137,09	0,00	0,00	0,00	105,86	21,17	0,00
	Locomoción personal Servicios Sociales		0,00	257,05	0,00	137,09	0,00	0,00	0,00	500,00	27,42	0,00
N 23120.090103.334.		0,00	0,00	0,00	14,52	14,52	0,00	0,00	0,00	-14,52	0,00	0,00
	Locomoción personal cultura y banda de música		0,00	0,00	0,00	14,52	0,00	0,00	0,00	0,00	0,00	0,00
N 23120.100101.340.		870,00	0,00	870,00	0,00	0,00	0,00	0,00	0,00	870,00	100,00	0,00
	Locomoción personal Deportes		0,00	0,00	0,00	0,00	0,00	0,00	0,00	870,00	0,00	0,00
N 23120.120301.171.		1.000,00	0,00	1.000,00	0,00	0,00	0,00	0,00	0,00	1.000,00	100,00	0,00
	Locomoción Parques y Jardines		0,00	0,00	0,00	0,00	0,00	0,00	0,00	1.000,00	0,00	0,00
N 23120.120501.410.		300,00	0,00	300,00	0,00	0,00	0,00	0,00	0,00	300,00	100,00	0,00
	Locomoción Agricultura		0,00	0,00	0,00	0,00	0,00	0,00	0,00	300,00	0,00	0,00

Ayuntamiento de Vélez Málaga - 2023

Estado de Situación del Presupuesto de Gastos 31/03/2023

R	C. Económ. C. Org. C.Prog. Espec	Inicial	Modificac.	Actual	A	D	O	P	RP	Saldo	%	%O s/Cred.
	PARTIDA		Inc.Reman.	RC Pend.+ N D	A Pendiente	D Pendiente	O Pendiente	P Pendiente	Reintegros	Remanente	%D s/Cred.	% RP s/O
N 23120.130103.433.		0,00	0,00	0,00	149,84	149,84	0,00	0,00	0,00	-149,84	0,00	0,00
Locomoción personal Empresa y Empleo			0,00	0,00	0,00	149,84	0,00	0,00	0,00	0,00	0,00	0,00
N 23120.130301.432.		0,00	0,00	0,00	1.400,00	1.400,00	1.400,00	1.400,00	1.400,00	-2.400,00	0,00	0,00
Locomoción personal Turismo			0,00	1.000,00	0,00	0,00	0,00	0,00	0,00	-1.400,00	0,00	100,00
N 23120.130302.17211.		1.000,00	0,00	1.000,00	0,00	0,00	0,00	0,00	0,00	1.000,00	100,00	0,00
Locomoción playas			0,00	0,00	0,00	0,00	0,00	0,00	0,00	1.000,00	0,00	0,00
N 23120.140301.430.		200,00	0,00	200,00	0,00	0,00	0,00	0,00	0,00	200,00	100,00	0,00
Locomoción Servicios Grales (Comercio e Industria)			0,00	0,00	0,00	0,00	0,00	0,00	0,00	200,00	0,00	0,00
Total Económico 231 :		18.495,00	0,00	18.495,00	4.750,17	4.750,17	4.350,00	4.350,00	4.350,00	12.330,22	66,67	23,52
			0,00	1.414,61	0,00	400,17	0,00	0,00	0,00	14.145,00	25,68	100,00
N 23300.010301.912.		200.000,00	95.200,00	295.200,00	66.350,00	66.350,00	0,00	0,00	0,00	0,00	0,00	0,00
Indeminizaciones asistencia a sesiones			0,00	228.850,00	0,00	66.350,00	0,00	0,00	0,00	295.200,00	22,48	0,00
N 23300.050101.920.		4.750,00	0,00	4.750,00	3.699,21	3.699,21	0,00	0,00	0,00	1.050,79	22,12	0,00
Indeminizaciones Asistencia a Tribunales			0,00	0,00	0,00	3.699,21	0,00	0,00	0,00	4.750,00	77,88	0,00
Total Económico 233 :		204.750,00	95.200,00	299.950,00	70.049,21	70.049,21	0,00	0,00	0,00	1.050,79	0,35	0,00
			0,00	228.850,00	0,00	70.049,21	0,00	0,00	0,00	299.950,00	23,35	0,00
Total Art. 23 :		241.085,00	95.200,00	336.285,00	82.799,38	82.799,38	12.350,00	12.350,00	12.350,00	22.194,34	6,60	3,67
			0,00	231.291,28	0,00	70.449,38	0,00	0,00	0,00	323.935,00	24,62	100,00
Total Cap. 2 :		32.204.116,50	342.233,07	36.828.522,72	8.045.210,24	8.045.210,24	4.442.916,31	4.267.108,46	2.769.866,34	7.014.062,42	19,05	12,06
			4.282.173,15	21.769.250,06	0,00	3.602.293,93	175.807,85	1.497.242,12	0,00	32.385.606,41	21,85	62,34
N 31000.040301.011.		322.788,68	0,00	322.788,68	75.425,88	75.425,88	75.425,88	44.279,99	44.279,99	247.362,80	76,63	23,37
Intereses de préstamos con Entidades financieras			0,00	0,00	0,00	0,00	31.145,89	0,00	0,00	247.362,80	23,37	58,71
N 31001.040301.011.		55.000,00	0,00	55.000,00	0,00	0,00	0,00	0,00	0,00	55.000,00	100,00	0,00
Intereses de préstamo canon de mejora			0,00	0,00	0,00	0,00	0,00	0,00	0,00	55.000,00	0,00	0,00
N 31003.040301.011.		10.000,00	0,00	10.000,00	0,00	0,00	0,00	0,00	0,00	10.000,00	100,00	0,00
Intereses de operaciones de Tesorería			0,00	0,00	0,00	0,00	0,00	0,00	0,00	10.000,00	0,00	0,00
N 31005.040301.011.		6.977,53	0,00	6.977,53	0,00	0,00	0,00	0,00	0,00	6.977,53	100,00	0,00
Intereses de préstamo RD-ley 8/2013			0,00	0,00	0,00	0,00	0,00	0,00	0,00	6.977,53	0,00	0,00
N 31006.040301.011.		4.239,21	0,00	4.239,21	0,00	0,00	0,00	0,00	0,00	4.239,21	100,00	0,00
Refinanciación préstamos RD-ley 4/2012			0,00	0,00	0,00	0,00	0,00	0,00	0,00	4.239,21	0,00	0,00

Ayuntamiento de Vélez Málaga - 2023

Estado de Situación del Presupuesto de Gastos 31/03/2023

R	C. Económ. C. Org. C.Prog. Espec	Inicial	Modificac.	Actual	A	D	O	P	RP	Saldo	%	%O s/Cred.
	PARTIDA		Inc.Reman.	RC Pend.+ N D	A Pendiente	D Pendiente	O Pendiente	P Pendiente	Reintegros	Remanente	%D s/Cred.	% RP s/O
	Total Económico 310 :	399.005,42	0,00	399.005,42	75.425,88	75.425,88	75.425,88	44.279,99	44.279,99	323.579,54	81,10	18,90
			0,00	0,00	0,00	0,00	31.145,89	0,00	0,00	323.579,54	18,90	58,71
	Total Art. 31 :	399.005,42	0,00	399.005,42	75.425,88	75.425,88	75.425,88	44.279,99	44.279,99	323.579,54	81,10	18,90
			0,00	0,00	0,00	0,00	31.145,89	0,00	0,00	323.579,54	18,90	58,71
N 35200.040301.011.	Intereses de demora	240.000,00	0,00	240.000,00	1.790,43	1.790,43	1.747,02	1.747,02	1.747,02	238.209,57	99,25	0,73
			0,00	0,00	0,00	43,41	0,00	0,00	0,00	238.252,98	0,75	100,00
N 35202.040301.011.	Intereses aplazamiento Seguridad Social	153,85	0,00	153,85	0,00	0,00	0,00	0,00	0,00	153,85	100,00	0,00
			0,00	0,00	0,00	0,00	0,00	0,00	0,00	153,85	0,00	0,00
	Total Económico 352 :	240.153,85	0,00	240.153,85	1.790,43	1.790,43	1.747,02	1.747,02	1.747,02	238.363,42	99,25	0,73
			0,00	0,00	0,00	43,41	0,00	0,00	0,00	238.406,83	0,75	100,00
N 35900.040301.011.	Otros gastos financieros	15.000,00	0,00	15.000,00	955,41	955,41	955,41	437,91	437,91	14.044,59	93,63	6,37
			0,00	0,00	0,00	0,00	517,50	0,00	0,00	14.044,59	6,37	45,83
	Total Económico 359 :	15.000,00	0,00	15.000,00	955,41	955,41	955,41	437,91	437,91	14.044,59	93,63	6,37
			0,00	0,00	0,00	0,00	517,50	0,00	0,00	14.044,59	6,37	45,83
	Total Art. 35 :	255.153,85	0,00	255.153,85	2.745,84	2.745,84	2.702,43	2.184,93	2.184,93	252.408,01	98,92	1,06
			0,00	0,00	0,00	43,41	517,50	0,00	0,00	252.451,42	1,08	80,85
	Total Cap. 3 :	654.159,27	0,00	654.159,27	78.171,72	78.171,72	78.128,31	46.464,92	46.464,92	575.987,55	88,05	11,94
			0,00	0,00	0,00	43,41	31.663,39	0,00	0,00	576.030,96	11,95	59,47
N 41000.130101.241.	Organismo Autónomo de Promoción y Desarrollo	643.212,38	-218.035,87	425.176,51	0,00	0,00	0,00	0,00	0,00	425.176,51	100,00	0,00
			0,00	0,00	0,00	0,00	0,00	0,00	0,00	425.176,51	0,00	0,00
	Total Económico 410 :	643.212,38	-218.035,87	425.176,51	0,00	0,00	0,00	0,00	0,00	425.176,51	100,00	0,00
			0,00	0,00	0,00	0,00	0,00	0,00	0,00	425.176,51	0,00	0,00
	Total Art. 41 :	643.212,38	-218.035,87	425.176,51	0,00	0,00	0,00	0,00	0,00	425.176,51	100,00	0,00
			0,00	0,00	0,00	0,00	0,00	0,00	0,00	425.176,51	0,00	0,00
N 44900.130401.165.	Transferencia EMVIPSA Servicio Electricidad	434.098,84	0,00	434.098,84	434.098,84	434.098,84	434.098,84	434.098,84	434.098,84	0,00	0,00	100,00
			0,00	0,00	0,00	0,00	0,00	0,00	0,00	0,00	100,00	100,00
N 44900.130401.170.	Transferencia EMVIPSA Servicio de Playas	1.654.337,96	0,00	1.654.337,96	1.654.337,96	1.654.337,96	1.654.337,96	1.654.337,96	1.654.337,96	0,00	0,00	100,00
			0,00	0,00	0,00	0,00	0,00	0,00	0,00	0,00	100,00	100,00

Ayuntamiento de Vélez Málaga - 2023

Estado de Situación del Presupuesto de Gastos 31/03/2023

R	C. Económ. C. Org. C.Prog. Espec	Inicial	Modificac.	Actual	A	D	O	P	RP	Saldo	%	%O s/Cred.
	PARTIDA		Inc.Reman.	RC Pend.+ N D	A Pendiente	D Pendiente	O Pendiente	P Pendiente	Reintegros	Remanente	%D s/Cred.	% RP s/O
N 44900.130401.231.		8.559.675,09	0,00	8.559.675,09	0,00	0,00	0,00	0,00	0,00	8.559.675,09	100,00	0,00
	Transferen EMVIPSA Servicio Ayuda a domicilio-Dep.		0,00	0,00	0,00	0,00	0,00	0,00	0,00	8.559.675,09	0,00	0,00
N 44900.130401.323.		1.054.638,86	0,00	1.054.638,86	1.054.638,86	1.054.638,86	1.054.638,86	1.054.638,86	1.054.638,86	0,00	0,00	100,00
	Transferencia EMVIPSA Servicios de Guarderías		0,00	0,00	0,00	0,00	0,00	0,00	0,00	0,00	100,00	100,00
N 44900.130401.342.		2.801.317,12	0,00	2.801.317,12	2.801.317,12	2.801.317,12	2.801.317,12	2.801.317,12	2.801.317,12	0,00	0,00	100,00
	Transferencia EMVIPSA Servicios Deportivos		0,00	0,00	0,00	0,00	0,00	0,00	0,00	0,00	100,00	100,00
N 44900.130401.920.		1.840.901,34	0,00	1.840.901,34	1.840.901,34	1.840.901,34	1.840.901,34	1.840.901,34	1.840.901,34	0,00	0,00	100,00
	Transferencia EMVIPSA Servicio Edif. Municipales		0,00	0,00	0,00	0,00	0,00	0,00	0,00	0,00	100,00	100,00
N 44901.130401.231.		1.005.402,91	0,00	1.005.402,91	1.005.402,91	1.005.402,91	1.005.402,91	658.756,71	658.756,71	0,00	0,00	100,00
	Transferencia EMVIPSA Servicio Ayuda dom. P.Concer		0,00	0,00	0,00	0,00	346.646,20	0,00	0,00	0,00	100,00	65,52
N 44901.130401.920.		1.304.837,88	0,00	1.304.837,88	1.304.837,88	1.304.837,88	1.304.837,88	1.304.837,88	1.304.837,88	0,00	0,00	100,00
	Transferencia EMVIPSA Servicio Limp.Cons Edif Mun.		0,00	0,00	0,00	0,00	0,00	0,00	0,00	0,00	100,00	100,00
N 44902.130401.920.		521.860,28	0,00	521.860,28	521.860,28	521.860,28	521.860,28	521.860,28	521.860,28	0,00	0,00	100,00
	Transferencia EMVIPSA Otros Servicios		0,00	0,00	0,00	0,00	0,00	0,00	0,00	0,00	100,00	100,00
	Total Económico 449 :	19.177.070,28	0,00	19.177.070,28	10.617.395,19	10.617.395,19	10.617.395,19	10.270.748,99	10.270.748,99	8.559.675,09	44,63	55,37
			0,00	0,00	0,00	0,00	346.646,20	0,00	0,00	8.559.675,09	55,37	96,74
	Total Art. 44 :	19.177.070,28	0,00	19.177.070,28	10.617.395,19	10.617.395,19	10.617.395,19	10.270.748,99	10.270.748,99	8.559.675,09	44,63	55,37
			0,00	0,00	0,00	0,00	346.646,20	0,00	0,00	8.559.675,09	55,37	96,74
N 46300.010101.942.		426.865,63	0,00	426.865,63	0,00	0,00	0,00	0,00	0,00	426.865,63	100,00	0,00
	Mancomunidad de Municipios		0,00	0,00	0,00	0,00	0,00	0,00	0,00	426.865,63	0,00	0,00
	Total Económico 463 :	426.865,63	0,00	426.865,63	0,00	0,00	0,00	0,00	0,00	426.865,63	100,00	0,00
			0,00	0,00	0,00	0,00	0,00	0,00	0,00	426.865,63	0,00	0,00
N 46600.010101.941.		5.285,79	0,00	5.285,79	0,00	0,00	0,00	0,00	0,00	0,00	0,00	0,00
	Cuota FAMP		0,00	5.285,79	0,00	0,00	0,00	0,00	0,00	5.285,79	0,00	0,00
N 46600.010101.944.		6.700,75	0,00	6.700,75	0,00	0,00	0,00	0,00	0,00	0,00	0,00	0,00
	Cuota FEMP		0,00	6.700,75	0,00	0,00	0,00	0,00	0,00	6.700,75	0,00	0,00
N 46600.130103.414.		600,00	0,00	600,00	0,00	0,00	0,00	0,00	0,00	600,00	100,00	0,00
	Aportaciones CEDER		0,00	0,00	0,00	0,00	0,00	0,00	0,00	600,00	0,00	0,00
N 46600.130301.432.		15.449,25	0,00	15.449,25	0,00	0,00	0,00	0,00	0,00	15.449,25	100,00	0,00
	Aportación APTA		0,00	0,00	0,00	0,00	0,00	0,00	0,00	15.449,25	0,00	0,00

Ayuntamiento de Vélez Málaga - 2023

Estado de Situación del Presupuesto de Gastos 31/03/2023

R	C. Económ. C. Org. C.Prog. Espec	Inicial	Modificac.	Actual	A	D	O	P	RP	Saldo	%	%O s/Cred.
	PARTIDA		Inc.Reman.	RC Pend.+ N D	A Pendiente	D Pendiente	O Pendiente	P Pendiente	Reintegros	Remanente	%D s/Cred.	% RP s/O
	Total Económico 466 :	28.035,79	0,00	28.035,79	0,00	0,00	0,00	0,00	0,00	16.049,25	57,25	0,00
			0,00	11.986,54	0,00	0,00	0,00	0,00	0,00	28.035,79	0,00	0,00
N 46700.010101.136.		1.579.817,82	0,00	1.579.817,82	0,00	0,00	0,00	0,00	0,00	1.579.817,82	100,00	0,00
Transf. Consorcio Provincial Bomberos de Málaga			0,00	0,00	0,00	0,00	0,00	0,00	0,00	1.579.817,82	0,00	0,00
	Total Económico 467 :	1.579.817,82	0,00	1.579.817,82	0,00	0,00	0,00	0,00	0,00	1.579.817,82	100,00	0,00
			0,00	0,00	0,00	0,00	0,00	0,00	0,00	1.579.817,82	0,00	0,00
	Total Art. 46 :	2.034.719,24	0,00	2.034.719,24	0,00	0,00	0,00	0,00	0,00	2.022.732,70	99,41	0,00
			0,00	11.986,54	0,00	0,00	0,00	0,00	0,00	2.034.719,24	0,00	0,00
N 47900.070301.4411.		1.845.000,00	0,00	1.845.000,00	1.277.668,05	1.277.668,05	1.277.668,05	1.277.668,05	1.277.668,05	0,00	0,00	69,25
Gastos diversos Servicios Transportes			0,00	567.331,95	0,00	0,00	0,00	0,00	0,00	567.331,95	69,25	100,00
N 47900.120101.161.		64.500,00	0,00	64.500,00	0,00	0,00	0,00	0,00	0,00	64.500,00	100,00	0,00
Transf. déficit explotación concesión serv. aguas			0,00	0,00	0,00	0,00	0,00	0,00	0,00	64.500,00	0,00	0,00
N 47901.070301.4411.		58.780,97	0,00	58.780,97	0,00	0,00	0,00	0,00	0,00	0,00	0,00	0,00
Gastos diversos Servicios Transportes (f.e.a.)			0,00	58.780,97	0,00	0,00	0,00	0,00	0,00	58.780,97	0,00	0,00
	Total Económico 479 :	1.968.280,97	0,00	1.968.280,97	1.277.668,05	1.277.668,05	1.277.668,05	1.277.668,05	1.277.668,05	64.500,00	3,28	64,91
			0,00	626.112,92	0,00	0,00	0,00	0,00	0,00	690.612,92	64,91	100,00
	Total Art. 47 :	1.968.280,97	0,00	1.968.280,97	1.277.668,05	1.277.668,05	1.277.668,05	1.277.668,05	1.277.668,05	64.500,00	3,28	64,91
			0,00	626.112,92	0,00	0,00	0,00	0,00	0,00	690.612,92	64,91	100,00
N 48000.080101.231.		1.000.000,00	0,00	1.000.000,00	0,00	0,00	0,00	0,00	0,00	0,00	0,00	0,00
Ayudas a la Ciudadanía			0,00	1.000.000,00	0,00	0,00	0,00	0,00	0,00	1.000.000,00	0,00	0,00
N 48001.080101.231.		50.440,50	0,00	50.440,50	0,00	0,00	0,00	0,00	0,00	-26.559,50	-52,66	0,00
Subvenciones asociac. fines benéficos y asistenc.			0,00	77.000,00	0,00	0,00	0,00	0,00	0,00	50.440,50	0,00	0,00
N 48002.010101.920.		10.000,00	0,00	10.000,00	17.696,11	17.696,11	17.696,11	17.696,11	17.696,11	-15.766,11	-157,66	176,96
Premios concedidos por el Ayuntamiento			0,00	8.070,00	0,00	0,00	0,00	0,00	0,00	-7.696,11	176,96	100,00
N 48002.080101.231.		350.000,00	0,00	350.000,00	51.930,70	51.930,70	51.930,70	14.478,00	14.478,00	0,00	0,00	14,84
Emergencias sociales			0,00	298.069,30	0,00	0,00	37.452,70	0,00	0,00	298.069,30	14,84	27,88
N 48003.080101.231.		375.000,00	0,00	375.000,00	23.960,00	23.960,00	23.960,00	7.711,00	7.711,00	0,00	0,00	6,39
Programa Ayudas económicas a familias con menores			0,00	351.040,00	0,00	0,00	16.249,00	0,00	0,00	351.040,00	6,39	32,18
N 48004.080101.231.		19.500,00	0,00	19.500,00	0,00	0,00	0,00	0,00	0,00	0,00	0,00	0,00
Subvención Proyecto Hombre			0,00	19.500,00	0,00	0,00	0,00	0,00	0,00	19.500,00	0,00	0,00

Ayuntamiento de Vélez Málaga - 2023

Estado de Situación del Presupuesto de Gastos 31/03/2023

R	C. Económ. C. Org. C.Prog. Espec	Inicial	Modificac.	Actual	A	D	O	P	RP	Saldo	%	%O s/Cred.
	PARTIDA		Inc.Reman.	RC Pend.+ N D	A Pendiente	D Pendiente	O Pendiente	P Pendiente	Reintegros	Remanente	%D s/Cred.	% RP s/O
N 48006.080101.231.	Subvenciones alquiler emergencia social	25.000,00	0,00	25.000,00	0,00	0,00	0,00	0,00	0,00	25.000,00	100,00	0,00
N 48007.080101.231.	Convenio Colegio de Abogados OIH-Oficina Vivienda	9.000,00	0,00	9.000,00	0,00	0,00	0,00	0,00	0,00	9.000,00	100,00	0,00
N 48009.080101.231.	Subvención Emaus	60.000,00	0,00	60.000,00	0,00	0,00	0,00	0,00	0,00	0,00	0,00	0,00
N 48011.080101.231.	Prog. Estrategias y Acciones Zonas Desfavorecidas	0,00	0,00	76.533,47	0,00	0,00	0,00	0,00	0,00	15.983,00	20,88	0,00
			76.533,47	60.550,47	0,00	0,00	0,00	0,00	0,00	76.533,47	0,00	0,00
	Total Económico 480 :	1.898.940,50	0,00	1.975.473,97	93.586,81	93.586,81	93.586,81	39.885,11	39.885,11	7.657,39	0,39	4,74
			76.533,47	1.874.229,77	0,00	0,00	53.701,70	0,00	0,00	1.881.887,16	4,74	42,62
N 48102.080701.326.	Subvención transporte universitario	80.000,00	0,00	80.000,00	14.071,75	14.071,75	14.071,75	14.071,75	14.071,75	65.928,25	82,41	17,59
N 48102.090201.326.	Subv. Libros Texto y mat. escolar educ.inf. y prim	145.000,00	0,00	145.000,00	0,00	0,00	0,00	0,00	0,00	145.000,00	100,00	0,00
	Total Económico 481 :	225.000,00	0,00	225.000,00	14.071,75	14.071,75	14.071,75	14.071,75	14.071,75	210.928,25	93,75	6,25
			0,00	0,00	0,00	0,00	0,00	0,00	0,00	210.928,25	6,25	100,00
N 48900.010101.912.	Aportaciones grupos políticos municipales	41.040,00	0,00	41.040,00	0,00	0,00	0,00	0,00	0,00	0,00	0,00	0,00
N 48900.080101.231.	Transferencias a organizaciones no gubernamentales	20.000,00	0,00	20.000,00	0,00	0,00	0,00	0,00	0,00	20.000,00	100,00	0,00
N 48900.090103.334.	Transferencia Fundación María Zambrano	175.000,00	0,00	175.000,00	0,00	0,00	0,00	0,00	0,00	175.000,00	0,00	0,00
N 48900.100101.341.	Subvenciones Entidades deportivas	185.000,00	-41.000,00	144.000,00	0,00	0,00	0,00	0,00	0,00	144.000,00	100,00	0,00
N 48901.010101.920.	Otras transferencias	84.450,00	0,00	84.450,00	0,00	0,00	0,00	0,00	0,00	63.450,00	75,13	0,00
N 48901.090103.334.	Transferencia Agrupación de Cofradías	72.000,00	0,00	72.000,00	0,00	0,00	0,00	0,00	0,00	0,00	0,00	0,00
N 48902.090103.334.	Transferencia Cuota Anual"La Ruta de los Fenicios"	500,00	0,00	500,00	0,00	0,00	0,00	0,00	0,00	500,00	0,00	0,00
N 48902.110101.334.	Transferencias Coros y danzas de Vélez Málaga	3.000,00	0,00	3.000,00	0,00	0,00	0,00	0,00	0,00	3.000,00	100,00	0,00

Ayuntamiento de Vélez Málaga - 2023

Estado de Situación del Presupuesto de Gastos 31/03/2023

R	C. Económ. C. Org. C.Prog. Espec	Inicial	Modificac.	Actual	A	D	O	P	RP	Saldo	%	%O s/Cred.
	PARTIDA		Inc.Reman.	RC Pend.+ N D	A Pendiente	D Pendiente	O Pendiente	P Pendiente	Reintegros	Remanente	%D s/Cred.	% RP s/O
N 48903.900101.334.		3.000,00	0,00	3.000,00	0,00	0,00	0,00	0,00	0,00	3.000,00	100,00	0,00
Transferencias Coros y danzas de Torre del Mar			0,00	0,00	0,00	0,00	0,00	0,00	0,00	3.000,00	0,00	0,00
N 48904.090103.334.		3.000,00	0,00	3.000,00	0,00	0,00	0,00	0,00	0,00	0,00	0,00	0,00
Transf.Hdad. Ntra. Señora de los Remedios			0,00	3.000,00	0,00	0,00	0,00	0,00	0,00	3.000,00	0,00	0,00
N 48905.900101.334.		3.000,00	0,00	3.000,00	0,00	0,00	0,00	0,00	0,00	3.000,00	100,00	0,00
Transf. Hermandad Virgen del Carmen Torre del Mar			0,00	0,00	0,00	0,00	0,00	0,00	0,00	3.000,00	0,00	0,00
N 48906.090103.334.		1.000,00	0,00	1.000,00	0,00	0,00	0,00	0,00	0,00	0,00	0,00	0,00
Transf. Fundación Fomento Cultura, Educación y Des			0,00	1.000,00	0,00	0,00	0,00	0,00	0,00	1.000,00	0,00	0,00
N 48907.090103.334.		3.000,00	0,00	3.000,00	0,00	0,00	0,00	0,00	0,00	0,00	0,00	0,00
Subvención Escuela de Verdiales			0,00	3.000,00	0,00	0,00	0,00	0,00	0,00	3.000,00	0,00	0,00
N 48908.080601.231.		24.000,00	0,00	24.000,00	0,00	0,00	0,00	0,00	0,00	24.000,00	100,00	0,00
Subvención movimiento cívico y voluntariado			0,00	0,00	0,00	0,00	0,00	0,00	0,00	24.000,00	0,00	0,00
Total Económico 489 :	617.990,00	-41.000,00	576.990,00	0,00	0,00	0,00	0,00	0,00	0,00	260.450,00	45,14	0,00
		0,00	316.540,00	0,00	0,00	0,00	0,00	0,00	0,00	576.990,00	0,00	0,00
Total Art. 48 :	2.741.930,50	-41.000,00	2.777.463,97	107.658,56	107.658,56	107.658,56	53.956,86	53.956,86	479.035,64	17,25	3,88	
		76.533,47	2.190.769,77	0,00	0,00	53.701,70	0,00	0,00	2.669.805,41	3,88	50,12	
Total Cap. 4 :	26.565.213,37	-259.035,87	26.382.710,97	12.002.721,80	12.002.721,80	12.002.721,80	11.602.373,90	11.602.373,90	11.551.119,94	43,78	45,49	
		76.533,47	2.828.869,23	0,00	0,00	400.347,90	0,00	0,00	14.379.989,17	45,49	96,66	
N 50000.010101.929.		520.435,05	0,00	520.435,05	0,00	0,00	0,00	0,00	0,00	520.435,05	100,00	0,00
Fondo de contingencia (art.31 Ley Orgánica 2/2012)			0,00	0,00	0,00	0,00	0,00	0,00	0,00	520.435,05	0,00	0,00
Total Económico 500 :	520.435,05	0,00	520.435,05	0,00	0,00	0,00	0,00	0,00	0,00	520.435,05	100,00	0,00
		0,00	0,00	0,00	0,00	0,00	0,00	0,00	0,00	520.435,05	0,00	0,00
Total Art. 50 :	520.435,05	0,00	520.435,05	0,00	0,00	0,00	0,00	0,00	0,00	520.435,05	100,00	0,00
		0,00	0,00	0,00	0,00	0,00	0,00	0,00	0,00	520.435,05	0,00	0,00
Total Cap. 5 :	520.435,05	0,00	520.435,05	0,00	0,00	0,00	0,00	0,00	0,00	520.435,05	100,00	0,00
		0,00	0,00	0,00	0,00	0,00	0,00	0,00	0,00	520.435,05	0,00	0,00
N 60000.060101.151.		0,00	0,00	144.000,00	0,00	0,00	0,00	0,00	0,00	87.321,77	60,64	0,00
Expropiación de terrenos			144.000,00	56.678,23	0,00	0,00	0,00	0,00	0,00	144.000,00	0,00	0,00
N 60000.070101.1532.		0,00	19.761,60	212.399,65	0,00	0,00	0,00	0,00	0,00	0,00	0,00	0,00
Expropiac. terrenos ejec.1ºF.Colector Cajíz-Puerta			192.638,05	212.399,65	0,00	0,00	0,00	0,00	0,00	212.399,65	0,00	0,00

Ayuntamiento de Vélez Málaga - 2023

Estado de Situación del Presupuesto de Gastos 31/03/2023

R	C. Económ. C. Org. C.Prog. Espec	Inicial	Modificac.	Actual	A	D	O	P	RP	Saldo	%	%O s/Cred.
	PARTIDA		Inc.Reman.	RC Pend.+ N D	A Pendiente	D Pendiente	O Pendiente	P Pendiente	Reintegros	Remanente	%D s/Cred.	% RP s/O
N 60001.060101.151.		0,00	0,00	200.000,00	0,00	0,00	0,00	0,00	0,00	37.107,95	18,55	0,00
Expropiaciones urbanísticas			200.000,00	162.892,05	0,00	0,00	0,00	0,00	0,00	200.000,00	0,00	0,00
N 60001.070101.1532.		0,00	0,00	64.000,00	0,00	0,00	0,00	0,00	0,00	64.000,00	100,00	0,00
Expropiación de terrenos para enlace de la autovía			64.000,00	0,00	0,00	0,00	0,00	0,00	0,00	64.000,00	0,00	0,00
N 60002.030101.151.		0,00	0,00	61.879,46	0,00	0,00	0,00	0,00	0,00	61.879,46	100,00	0,00
PMS con financiación afectada (GMU)			61.879,46	0,00	0,00	0,00	0,00	0,00	0,00	61.879,46	0,00	0,00
N 60003.030101.151.		0,00	0,00	458.132,70	0,00	0,00	0,00	0,00	0,00	458.132,70	100,00	0,00
PMS con financiación afectada			458.132,70	0,00	0,00	0,00	0,00	0,00	0,00	458.132,70	0,00	0,00
N 60004.030101.151.		0,00	0,00	241.726,37	0,00	0,00	0,00	0,00	0,00	0,00	0,00	0,00
Exprop.terrenos Conv.Planeamto.Motas 1 y 2 Río Vél			241.726,37	241.726,37	0,00	0,00	0,00	0,00	0,00	241.726,37	0,00	0,00
N 60004.120501.151.		0,00	0,00	139.952,88	0,00	0,00	0,00	0,00	0,00	139.952,88	100,00	0,00
PMS (Finca La Pola)			139.952,88	0,00	0,00	0,00	0,00	0,00	0,00	139.952,88	0,00	0,00
N 60005.030101.151.		0,00	0,00	88.907,74	0,00	0,00	0,00	0,00	0,00	88.907,74	100,00	0,00
Exprop.terreno conv.urban.ampliac.Carril Culebra			88.907,74	0,00	0,00	0,00	0,00	0,00	0,00	88.907,74	0,00	0,00
Total Económico 600 :		0,00	19.761,60	1.610.998,80	0,00	0,00	0,00	0,00	0,00	937.302,50	58,18	0,00
			1.591.237,20	673.696,30	0,00	0,00	0,00	0,00	0,00	1.610.998,80	0,00	0,00
N 60900.010101.1532.		0,00	0,00	40.300,00	19.219,11	19.219,11	0,00	0,00	0,00	21.080,89	52,31	0,00
Actuaciones diversas embellecimiento del municipio			40.300,00	0,00	0,00	19.219,11	0,00	0,00	0,00	40.300,00	47,69	0,00
N 60900.030101.151.		0,00	0,00	1.519,03	0,00	0,00	0,00	0,00	0,00	1.519,03	100,00	0,00
Obras de Urbanización UE.L-2 "Pinar Mezquitilla"			1.519,03	0,00	0,00	0,00	0,00	0,00	0,00	1.519,03	0,00	0,00
N 60900.070101.165.		0,00	0,00	100,00	0,00	0,00	0,00	0,00	0,00	100,00	100,00	0,00
Iluminación entrada a Caleta			100,00	0,00	0,00	0,00	0,00	0,00	0,00	100,00	0,00	0,00
N 60900.120501.454.		0,00	0,00	100,00	0,00	0,00	0,00	0,00	0,00	100,00	100,00	0,00
Arreglo carril del Hornillo			100,00	0,00	0,00	0,00	0,00	0,00	0,00	100,00	0,00	0,00
N 60901.010101.1532.		0,00	0,00	10.000,00	0,00	0,00	0,00	0,00	0,00	10.000,00	100,00	0,00
Actuaciones diversas embellecimiento pedanías mpio			10.000,00	0,00	0,00	0,00	0,00	0,00	0,00	10.000,00	0,00	0,00
N 60901.070101.165.		0,00	0,00	100,00	0,00	0,00	0,00	0,00	0,00	100,00	100,00	0,00
Obra civil nueva red alumbrado C/Tres de abril VM			100,00	0,00	0,00	0,00	0,00	0,00	0,00	100,00	0,00	0,00
N 60901.070101.459.		0,00	0,00	395.100,00	0,00	0,00	0,00	0,00	0,00	395.100,00	100,00	0,00
Construcción muro en Parque Tecnoalimentario			395.100,00	0,00	0,00	0,00	0,00	0,00	0,00	395.100,00	0,00	0,00
N 60909.070101.1532.		0,00	0,00	60.000,00	0,00	0,00	0,00	0,00	0,00	60.000,00	100,00	0,00
Urbanización del S.G. Ermita de Cabrillas			60.000,00	0,00	0,00	0,00	0,00	0,00	0,00	60.000,00	0,00	0,00

Ayuntamiento de Vélez Málaga - 2023

Estado de Situación del Presupuesto de Gastos 31/03/2023

R	C. Económ. C. Org. C.Prog. Espec	Inicial	Modificac.	Actual	A	D	O	P	RP	Saldo	%	%O s/Cred.
	PARTIDA		Inc.Reman.	RC Pend.+ N D	A Pendiente	D Pendiente	O Pendiente	P Pendiente	Reintegros	Remanente	%D s/Cred.	% RP s/O
N 60914.070101.1532.2022001		0,00	55.630,42	55.630,42	0,00	0,00	0,00	0,00	0,00	55.630,42	100,00	0,00
PFEA 01-22 "Renovación pintura horizontal VM"			0,00	0,00	0,00	0,00	0,00	0,00	0,00	55.630,42	0,00	0,00
N 60915.070101.1532.2022001		0,00	203.943,00	203.943,00	26.610,59	26.610,59	26.610,59	26.610,59	19.790,51	7.219,39	3,54	13,05
PFEA 02-22 "Adecuación aceras term.mpal. VM"			0,00	170.113,02	0,00	0,00	0,00	6.820,08	0,00	177.332,41	13,05	74,37
N 60931.030101.151.		0,00	0,00	44.022,66	0,00	0,00	0,00	0,00	0,00	44.022,66	100,00	0,00
Obras de Urbanización UE.VM-2A			44.022,66	0,00	0,00	0,00	0,00	0,00	0,00	44.022,66	0,00	0,00
N 60932.030101.151.		0,00	0,00	8.803,50	0,00	0,00	0,00	0,00	0,00	8.803,50	100,00	0,00
Obras de Urbanización UE.CH-1-3-4-5			8.803,50	0,00	0,00	0,00	0,00	0,00	0,00	8.803,50	0,00	0,00
N 60933.030101.151.		0,00	0,00	347.654,33	0,00	0,00	0,00	0,00	0,00	347.654,33	100,00	0,00
Obras de Urbanización SUP.VM.-7			347.654,33	0,00	0,00	0,00	0,00	0,00	0,00	347.654,33	0,00	0,00
N 60934.030101.151.		0,00	0,00	61.714,41	0,00	0,00	0,00	0,00	0,00	61.714,41	100,00	0,00
Obras de Urbanización UE-1 SUP.VM-8			61.714,41	0,00	0,00	0,00	0,00	0,00	0,00	61.714,41	0,00	0,00
N 60935.030101.151.		0,00	0,00	52.158,12	0,00	0,00	0,00	0,00	0,00	52.158,12	100,00	0,00
Obras de Urbanización UE.B-13 Los Arquillos			52.158,12	0,00	0,00	0,00	0,00	0,00	0,00	52.158,12	0,00	0,00
N 60936.030101.151.		0,00	0,00	18.688,56	0,00	0,00	0,00	0,00	0,00	18.688,56	100,00	0,00
Ejecución de Aval UE.A-18			18.688,56	0,00	0,00	0,00	0,00	0,00	0,00	18.688,56	0,00	0,00
N 60937.030101.151.		0,00	0,00	8.571,62	0,00	0,00	0,00	0,00	0,00	8.571,62	100,00	0,00
Obras de Urbanización UE.VM-5 Huerto Vicario			8.571,62	0,00	0,00	0,00	0,00	0,00	0,00	8.571,62	0,00	0,00
N 60938.030101.151.		0,00	0,00	116.450,00	0,00	0,00	0,00	0,00	0,00	116.450,00	100,00	0,00
Obras de Urbanización UE.B-15			116.450,00	0,00	0,00	0,00	0,00	0,00	0,00	116.450,00	0,00	0,00
N 60939.030101.151.		0,00	0,00	13.600,00	0,00	0,00	0,00	0,00	0,00	13.600,00	100,00	0,00
Obras de Urbanización UE.VM-31			13.600,00	0,00	0,00	0,00	0,00	0,00	0,00	13.600,00	0,00	0,00
N 60940.030101.151.		0,00	0,00	1.512,77	0,00	0,00	0,00	0,00	0,00	1.512,77	100,00	0,00
Obras de Urbanización UE.L-2			1.512,77	0,00	0,00	0,00	0,00	0,00	0,00	1.512,77	0,00	0,00
N 60941.030101.151.		0,00	0,00	119.558,69	0,00	0,00	0,00	0,00	0,00	119.558,69	100,00	0,00
Obras de Urbanización UE-3 SUP.VM-8			119.558,69	0,00	0,00	0,00	0,00	0,00	0,00	119.558,69	0,00	0,00
N 60942.030101.151.		0,00	0,00	50.945,08	0,00	0,00	0,00	0,00	0,00	50.945,08	100,00	0,00
Obras de Urbanización UE.VM-36			50.945,08	0,00	0,00	0,00	0,00	0,00	0,00	50.945,08	0,00	0,00
N 60943.030101.151.		0,00	0,00	140.447,67	0,00	0,00	0,00	0,00	0,00	140.447,67	100,00	0,00
Obras de Urbanización UE.VM-18.2			140.447,67	0,00	0,00	0,00	0,00	0,00	0,00	140.447,67	0,00	0,00
Total Económico 609 :		0,00	259.573,42	1.750.919,86	45.829,70	45.829,70	26.610,59	26.610,59	19.790,51	1.534.977,14	87,67	1,52
			1.491.346,44	170.113,02	0,00	19.219,11	0,00	6.820,08	0,00	1.724.309,27	2,62	74,37

Ayuntamiento de Vélez Málaga - 2023

Estado de Situación del Presupuesto de Gastos 31/03/2023

R	C. Económ. C. Org. C.Prog. Espec	Inicial	Modificac.	Actual	A	D	O	P	RP	Saldo	%	%O s/Cred.
	PARTIDA		Inc.Reman.	RC Pend.+ N D	A Pendiente	D Pendiente	O Pendiente	P Pendiente	Reintegros	Remanente	%D s/Cred.	% RP s/O
	Total Art. 60 :	0,00	279.335,02	3.361.918,66	45.829,70	45.829,70	26.610,59	26.610,59	19.790,51	2.472.279,64	73,54	0,79
			3.082.583,64	843.809,32	0,00	19.219,11	0,00	6.820,08	0,00	3.335.308,07	1,36	74,37
	N 61900.070101.1532.	0,00	14.254,99	60.896,78	0,00	0,00	0,00	0,00	0,00	60.896,78	100,00	0,00
	Mobiliario Urbano		46.641,79	0,00	0,00	0,00	0,00	0,00	0,00	60.896,78	0,00	0,00
	N 61900.070101.442.NGTRA	0,00	0,00	4.136.128,70	0,00	0,00	0,00	0,00	0,00	0,00	0,00	0,00
	Rehab.infraest.e instal. Fase 1 línea Tranvía		4.136.128,70	4.136.128,70	0,00	0,00	0,00	0,00	0,00	4.136.128,70	0,00	0,00
	N 61900.070101.452.	0,00	0,00	564.795,12	0,00	0,00	0,00	0,00	0,00	564.795,12	100,00	0,00
	Programa actuaciones financiado con mejora 2007		564.795,12	0,00	0,00	0,00	0,00	0,00	0,00	564.795,12	0,00	0,00
	N 61900.130302.17211.	0,00	0,00	307.518,14	92.899,59	92.899,59	0,00	0,00	0,00	107.039,67	34,81	0,00
	Actuaciones para mejora en Playas		307.518,14	107.578,88	0,00	92.899,59	0,00	0,00	0,00	307.518,14	30,21	0,00
	N 61902.070101.165.	0,00	0,00	12.487,76	0,00	0,00	0,00	0,00	0,00	12.487,76	100,00	0,00
	Diversas obras de infraestructura de alumbrado		12.487,76	0,00	0,00	0,00	0,00	0,00	0,00	12.487,76	0,00	0,00
	N 61903.070101.165.	0,00	0,00	33.700,00	0,00	0,00	0,00	0,00	0,00	33.700,00	100,00	0,00
	Mejoras de alumbrado en Benjarafe Alto		33.700,00	0,00	0,00	0,00	0,00	0,00	0,00	33.700,00	0,00	0,00
	N 61904.070101.165.	0,00	0,00	10.800,00	0,00	0,00	0,00	0,00	0,00	10.800,00	100,00	0,00
	Mejora alumbrado Cajíz desde Pza.hasta C.Fútbol		10.800,00	0,00	0,00	0,00	0,00	0,00	0,00	10.800,00	0,00	0,00
	N 61904.120501.454.	0,00	12.119,52	24.119,52	0,00	0,00	0,00	0,00	0,00	24.119,52	100,00	0,00
	Arreglo carril en Almayate		12.000,00	0,00	0,00	0,00	0,00	0,00	0,00	24.119,52	0,00	0,00
	N 61906.070101.165.	0,00	0,00	165.000,00	0,00	0,00	0,00	0,00	0,00	165.000,00	100,00	0,00
	Obras de alumbrado en Avda. Andalucía entrada Este		165.000,00	0,00	0,00	0,00	0,00	0,00	0,00	165.000,00	0,00	0,00
	N 61909.070101.165.	0,00	0,00	8.615,81	0,00	0,00	0,00	0,00	0,00	8.615,81	100,00	0,00
	Renovación luminarias Parque Andalucía		8.615,81	0,00	0,00	0,00	0,00	0,00	0,00	8.615,81	0,00	0,00
	N 61910.070101.1532.	0,00	0,00	2.000.000,00	0,00	0,00	0,00	0,00	0,00	2.000.000,00	100,00	0,00
	Proyecto urbanización Camino de Torrox I SUP-VM-13		2.000.000,00	0,00	0,00	0,00	0,00	0,00	0,00	2.000.000,00	0,00	0,00
	N 61910.070101.165.	0,00	0,00	37.563,92	0,00	0,00	0,00	0,00	0,00	37.563,92	100,00	0,00
	Sustitución lámparas y proyectores C/Fortaleza Alt		37.563,92	0,00	0,00	0,00	0,00	0,00	0,00	37.563,92	0,00	0,00
	N 61911.070101.1532.	0,00	0,00	210.491,96	0,00	0,00	0,00	0,00	0,00	210.491,96	100,00	0,00
	Reurbanización Calle Frco.Jiménez Puertas Vélez-Má		210.491,96	0,00	0,00	0,00	0,00	0,00	0,00	210.491,96	0,00	0,00
	N 61911.070101.165.	0,00	0,00	11.686,57	0,00	0,00	0,00	0,00	0,00	11.686,57	100,00	0,00
	Renovación luminarias Polid.Fdo. Ruiz Hierro		11.686,57	0,00	0,00	0,00	0,00	0,00	0,00	11.686,57	0,00	0,00
	N 61911.120301.171.	0,00	0,00	372.769,13	324.229,96	324.229,96	0,00	0,00	0,00	3.539,17	0,95	0,00
	Actuaciones para mejora en Parques y Jardines		372.769,13	45.000,00	0,00	324.229,96	0,00	0,00	0,00	372.769,13	86,98	0,00

Ayuntamiento de Vélez Málaga - 2023

Estado de Situación del Presupuesto de Gastos 31/03/2023

R	C. Económ. C. Org. C.Prog. Espec	Inicial	Modificac.	Actual	A	D	O	P	RP	Saldo	%	%O s/Cred.
	PARTIDA		Inc.Reman.	RC Pend.+ N D	A Pendiente	D Pendiente	O Pendiente	P Pendiente	Reintegros	Remanente	%D s/Cred.	% RP s/O
N 61912.070101.165.		0,00	0,00	15.287,75	0,00	0,00	0,00	0,00	0,00	15.287,75	100,00	0,00
	Renovación luminarias Parque María Zambrano		15.287,75	0,00	0,00	0,00	0,00	0,00	0,00	15.287,75	0,00	0,00
N 61913.070101.1532.		0,00	0,00	26.941,88	0,00	0,00	0,00	0,00	0,00	26.941,88	100,00	0,00
	Señales de tráfico y otras de la vía pública		26.941,88	0,00	0,00	0,00	0,00	0,00	0,00	26.941,88	0,00	0,00
N 61913.070101.165.		0,00	0,00	19.661,53	0,00	0,00	0,00	0,00	0,00	19.661,53	100,00	0,00
	Complejo deportivo exterior piscina cubierta		19.661,53	0,00	0,00	0,00	0,00	0,00	0,00	19.661,53	0,00	0,00
N 61914.070101.165.		0,00	0,00	20.328,00	0,00	0,00	0,00	0,00	0,00	20.328,00	100,00	0,00
	Renovación luminarias Campo Fútbol Vivar Téllez		20.328,00	0,00	0,00	0,00	0,00	0,00	0,00	20.328,00	0,00	0,00
N 61915.070101.1532.		0,00	0,00	7.200,00	0,00	0,00	0,00	0,00	0,00	7.200,00	100,00	0,00
	Actuaciones diversas entorno Barrio Capuchinos		7.200,00	0,00	0,00	0,00	0,00	0,00	0,00	7.200,00	0,00	0,00
N 61915.070101.165.		0,00	0,00	41.923,81	0,00	0,00	0,00	0,00	0,00	41.923,81	100,00	0,00
	Renovación luminarias pública exterior Benajarafe		41.923,81	0,00	0,00	0,00	0,00	0,00	0,00	41.923,81	0,00	0,00
N 61916.070101.165.		0,00	0,00	20.948,84	0,00	0,00	0,00	0,00	0,00	20.948,84	100,00	0,00
	Renovación luminarias pública exterior Almayate		20.948,84	0,00	0,00	0,00	0,00	0,00	0,00	20.948,84	0,00	0,00
N 61917.070101.165.		0,00	0,00	22.887,62	0,00	0,00	0,00	0,00	0,00	22.887,62	100,00	0,00
	Renovación luminarias pública exterior Chilches		22.887,62	0,00	0,00	0,00	0,00	0,00	0,00	22.887,62	0,00	0,00
N 61917.120301.171.		0,00	0,00	230.307,07	0,00	0,00	0,00	0,00	0,00	230.307,07	100,00	0,00
	Remod.integral parterres Avda. Andalucía T.M.		230.307,07	0,00	0,00	0,00	0,00	0,00	0,00	230.307,07	0,00	0,00
N 61918.120301.171.		0,00	40.790,38	240.790,38	0,00	0,00	0,00	0,00	0,00	0,00	0,00	0,00
	Actuaciones mejora y remod.Parque Miguel Hernández		200.000,00	240.790,38	0,00	0,00	0,00	0,00	0,00	240.790,38	0,00	0,00
N 61919.070101.1532.		0,00	0,00	50.000,00	0,00	0,00	0,00	0,00	0,00	50.000,00	100,00	0,00
	Actuaciones diversas mejora entorno B.Zona Norte		50.000,00	0,00	0,00	0,00	0,00	0,00	0,00	50.000,00	0,00	0,00
N 61920.070101.1532.		0,00	0,00	50.000,00	41.464,28	41.464,28	0,00	0,00	0,00	8.535,72	17,07	0,00
	Actuaciones diversas mejora entorno B.Zona Sur		50.000,00	0,00	0,00	41.464,28	0,00	0,00	0,00	50.000,00	82,93	0,00
N 61920.120301.171.		0,00	0,00	486.752,99	481.573,95	481.573,95	0,00	0,00	0,00	0,00	0,00	0,00
	Senda Litoral Tramo II -A.Chilches- Cno.Chilches		486.752,99	5.179,04	0,00	481.573,95	0,00	0,00	0,00	486.752,99	98,94	0,00
N 61921.070101.1532.		0,00	0,00	50.000,00	3.800,01	3.800,01	0,00	0,00	0,00	34.882,92	69,77	0,00
	Actuaciones diversas mejora entorno B.Los Olivos		50.000,00	11.317,07	0,00	3.800,01	0,00	0,00	0,00	50.000,00	7,60	0,00
N 61921.070101.165.		0,00	0,00	20.497,40	0,00	0,00	0,00	0,00	0,00	20.497,40	100,00	0,00
	Renovación luminarias pública exterior C/Aceituner		20.497,40	0,00	0,00	0,00	0,00	0,00	0,00	20.497,40	0,00	0,00
N 61921.120301.171.		0,00	0,00	493.997,87	486.413,95	486.413,95	0,00	0,00	0,00	0,00	0,00	0,00
	Senda Litoral Tramo III Cno.Chilches-A.Patasecas		493.997,87	7.583,92	0,00	486.413,95	0,00	0,00	0,00	493.997,87	98,46	0,00
N 61922.070101.1532.		0,00	0,00	84.774,69	0,00	0,00	0,00	0,00	0,00	84.774,69	100,00	0,00
	Obras de emergencia en la vía pública		84.774,69	0,00	0,00	0,00	0,00	0,00	0,00	84.774,69	0,00	0,00

Ayuntamiento de Vélez Málaga - 2023

Estado de Situación del Presupuesto de Gastos 31/03/2023

R	C. Económ. C. Org. C.Prog. Espec	Inicial	Modificac.	Actual	A	D	O	P	RP	Saldo	%	%O s/Cred.
	PARTIDA		Inc.Reman.	RC Pend.+ N D	A Pendiente	D Pendiente	O Pendiente	P Pendiente	Reintegros	Remanente	%D s/Cred.	% RP s/O
N 61922.070101.165.		0,00	0,00	21.161,02	0,00	0,00	0,00	0,00	0,00	21.161,02	100,00	0,00
	Renovación luminarias pública exterior Cno.Málaga		21.161,02	0,00	0,00	0,00	0,00	0,00	0,00	21.161,02	0,00	0,00
N 61922.120301.171.		0,00	0,00	220.559,05	217.787,90	217.787,90	0,00	0,00	0,00	0,00	0,00	0,00
	Senda Litoral Tramo IV A.Patasecas-A.Adelfas		220.559,05	2.771,15	0,00	217.787,90	0,00	0,00	0,00	220.559,05	98,74	0,00
N 61923.070101.165.		0,00	0,00	423.603,17	0,00	0,00	0,00	0,00	0,00	423.603,17	100,00	0,00
	Ahorro energético. Alumbrado pco.exterior Vélez-Má		423.603,17	0,00	0,00	0,00	0,00	0,00	0,00	423.603,17	0,00	0,00
N 61923.120301.171.		0,00	0,00	150.880,44	0,00	0,00	0,00	0,00	0,00	0,00	0,00	0,00
	Senda Litoral de Ps.Lagos a pasarela del río Güi		150.880,44	150.880,44	0,00	0,00	0,00	0,00	0,00	150.880,44	0,00	0,00
N 61924.070101.165.		0,00	0,00	423.519,40	0,00	0,00	0,00	0,00	0,00	423.519,40	100,00	0,00
	Renovación iluminación pca.exterior Zona Norte V.M		423.519,40	0,00	0,00	0,00	0,00	0,00	0,00	423.519,40	0,00	0,00
N 61925.070101.1532.		0,00	0,00	267.947,05	0,00	0,00	0,00	0,00	0,00	267.947,05	100,00	0,00
	Reurbanización de la Puerta de Antequera		267.947,05	0,00	0,00	0,00	0,00	0,00	0,00	267.947,05	0,00	0,00
N 61925.070101.165.		0,00	0,00	158.780,44	0,00	0,00	0,00	0,00	0,00	158.780,44	100,00	0,00
	Complejo deportivo piscina cubierta		158.780,44	0,00	0,00	0,00	0,00	0,00	0,00	158.780,44	0,00	0,00
N 61926.070101.1532.		0,00	0,00	40.000,00	0,00	0,00	0,00	0,00	0,00	40.000,00	100,00	0,00
	Actuac.divers.mejora entorn.A.S.Sebast,Gloria,Vill		40.000,00	0,00	0,00	0,00	0,00	0,00	0,00	40.000,00	0,00	0,00
N 61927.070101.1532.		0,00	0,00	370.939,22	212.803,74	212.803,74	44.712,82	44.712,82	44.712,82	7.511,07	2,02	12,05
	Acondic.y mejora vías públicas e infraestructura		370.939,22	150.624,41	0,00	168.090,92	0,00	0,00	0,00	326.226,40	57,37	100,00
N 61928.070101.165.		0,00	0,00	20.000,00	0,00	0,00	0,00	0,00	0,00	20.000,00	100,00	0,00
	Mejora de entrada y luminaria de Caleta		20.000,00	0,00	0,00	0,00	0,00	0,00	0,00	20.000,00	0,00	0,00
N 61929.070101.1532.		0,00	0,00	35.000,00	7.654,76	7.654,76	0,00	0,00	0,00	386,98	1,11	0,00
	Obras adecuc.rotonda intersec.ctra.Loja 7205		35.000,00	26.958,26	0,00	7.654,76	0,00	0,00	0,00	35.000,00	21,87	0,00
N 61931.070101.1532.		0,00	0,00	35.000,00	0,00	0,00	0,00	0,00	0,00	35.000,00	100,00	0,00
	Obras adecuac.rotonda acceso Oeste munic.por N 340		35.000,00	0,00	0,00	0,00	0,00	0,00	0,00	35.000,00	0,00	0,00
N 61933.070101.1532.		0,00	0,00	50.000,00	0,00	0,00	0,00	0,00	0,00	50.000,00	100,00	0,00
	Obras restauración de las fuentes en la Villa		50.000,00	0,00	0,00	0,00	0,00	0,00	0,00	50.000,00	0,00	0,00
N 61934.070101.1532.		0,00	0,00	80.000,00	0,00	0,00	0,00	0,00	0,00	80.000,00	100,00	0,00
	Reurbanización Plaza de la Iglesia de Almayate		80.000,00	0,00	0,00	0,00	0,00	0,00	0,00	80.000,00	0,00	0,00
N 61940.070101.1532.		0,00	0,00	569.368,95	565.738,95	565.738,95	0,00	0,00	0,00	0,00	0,00	0,00
	Reurb.Calles Nueva, Patrón Veneno y Federico Díez		569.368,95	3.630,00	0,00	565.738,95	0,00	0,00	0,00	569.368,95	99,36	0,00
N 61945.070101.1532.		0,00	0,00	150.474,79	0,00	0,00	0,00	0,00	0,00	475,19	0,32	0,00
	Campaña de refuerzo de calzada		150.474,79	149.999,60	0,00	0,00	0,00	0,00	0,00	150.474,79	0,00	0,00
N 61946.070101.1532.		0,00	0,00	600.000,00	0,00	0,00	0,00	0,00	0,00	0,00	0,00	0,00
	1ª Fase Reurbanización Calle Doctor Fleming		600.000,00	600.000,00	0,00	0,00	0,00	0,00	0,00	600.000,00	0,00	0,00

Ayuntamiento de Vélez Málaga - 2023

Estado de Situación del Presupuesto de Gastos 31/03/2023

R	C. Económ. C. Org. C.Prog. Espec	Inicial	Modificac.	Actual	A	D	O	P	RP	Saldo	%	%O s/Cred.
	PARTIDA		Inc.Reman.	RC Pend.+ N D	A Pendiente	D Pendiente	O Pendiente	P Pendiente	Reintegros	Remanente	%D s/Cred.	% RP s/O
N 61949.070101.1532.		0,00	0,00	50.000,00	0,00	0,00	0,00	0,00	0,00	50.000,00	100,00	0,00
Obras mejoras entrada Paseo Marítimo Torre del Mar			50.000,00	0,00	0,00	0,00	0,00	0,00	0,00	50.000,00	0,00	0,00
N 61950.070101.1532.		0,00	0,00	15.313,65	0,00	0,00	0,00	0,00	0,00	15.313,65	100,00	0,00
Paseo Marítimo Torre del Mar			15.313,65	0,00	0,00	0,00	0,00	0,00	0,00	15.313,65	0,00	0,00
N 61965.070101.1532.		0,00	8.002,00	174.141,00	0,00	0,00	0,00	0,00	0,00	0,38	0,00	0,00
1ª Fase reurbanización Calle Real de Caleta Vélez			166.139,00	174.140,62	0,00	0,00	0,00	0,00	0,00	174.141,00	0,00	0,00
N 61970.070101.1532.		0,00	0,00	444.150,10	0,00	0,00	0,00	0,00	0,00	444.150,10	100,00	0,00
Proy.aparc.pco.Finca La Golondrina y remod.tramos			444.150,10	0,00	0,00	0,00	0,00	0,00	0,00	444.150,10	0,00	0,00
N 61986.070101.1532.		0,00	0,00	92.241,03	0,00	0,00	0,00	0,00	0,00	92.241,03	100,00	0,00
Reurbanización Plaza de l Axarquía Torre del Mar			92.241,03	0,00	0,00	0,00	0,00	0,00	0,00	92.241,03	0,00	0,00
N 61989.070101.1532.		0,00	0,00	410.994,44	350.262,39	350.262,39	0,00	0,00	0,00	0,00	0,00	0,00
Reurb.Calles Ancla, Caracola y Vela en T.M.			410.994,44	60.732,05	0,00	350.262,39	0,00	0,00	0,00	410.994,44	85,22	0,00
N 61990.070101.1532.		0,00	0,00	237.717,60	237.717,60	237.717,60	0,00	0,00	0,00	0,00	0,00	0,00
Reurb.C/Real de Caleta desde C/Boquerón-C/Miguel S			237.717,60	0,00	0,00	237.717,60	0,00	0,00	0,00	237.717,60	100,00	0,00
N 61991.070101.1532.		0,00	0,00	151.614,99	151.614,98	151.614,98	0,00	0,00	0,00	0,01	0,00	0,00
Reurb.C/Real de Caleta desde C/Miguel S-t.m.Algarr			151.614,99	0,00	0,00	151.614,98	0,00	0,00	0,00	151.614,99	100,00	0,00
N 61992.070101.1532.		0,00	0,00	200.000,00	0,00	0,00	0,00	0,00	0,00	0,00	0,00	0,00
Obras pavim.,estaque y jardín.Parque Jurado Lorca			200.000,00	200.000,00	0,00	0,00	0,00	0,00	0,00	200.000,00	0,00	0,00
N 61994.070101.1532.		0,00	0,00	183.812,50	0,00	0,00	0,00	0,00	0,00	0,00	0,00	0,00
Refurzo firmes viario mpal. núcleos del litoral VM			183.812,50	183.812,50	0,00	0,00	0,00	0,00	0,00	183.812,50	0,00	0,00
N 61995.070101.1532.		0,00	0,00	50.000,00	0,00	0,00	0,00	0,00	0,00	50.000,00	100,00	0,00
Reurbanización Plaza de la Iglesia de Almayate			50.000,00	0,00	0,00	0,00	0,00	0,00	0,00	50.000,00	0,00	0,00
N 61996.070101.1532.		0,00	0,00	91.100,00	0,00	0,00	0,00	0,00	0,00	91.100,00	100,00	0,00
Obras en la Plaza Fray Rafael de Vélez			91.100,00	0,00	0,00	0,00	0,00	0,00	0,00	91.100,00	0,00	0,00
Total Económico 619 :		0,00	75.166,89	15.557.192,08	3.173.962,06	3.173.962,06	44.712,82	44.712,82	44.712,82	6.126.103,00	39,38	0,29
			15.482.025,19	6.257.127,02	0,00	3.129.249,24	0,00	0,00	0,00	15.512.479,26	20,40	100,00
Total Art. 61 :		0,00	75.166,89	15.557.192,08	3.173.962,06	3.173.962,06	44.712,82	44.712,82	44.712,82	6.126.103,00	39,38	0,29
			15.482.025,19	6.257.127,02	0,00	3.129.249,24	0,00	0,00	0,00	15.512.479,26	20,40	100,00
N 62200.050302.321.		0,00	0,00	160.899,98	0,00	0,00	0,00	0,00	0,00	160.899,98	100,00	0,00
proy.reform. inst.cubierta Pista deport.CEIPAndalu			160.899,98	0,00	0,00	0,00	0,00	0,00	0,00	160.899,98	0,00	0,00
N 62200.130103.241.		0,00	0,00	2.515,73	0,00	0,00	0,00	0,00	0,00	2.515,73	100,00	0,00
Inversiones en edificios			2.515,73	0,00	0,00	0,00	0,00	0,00	0,00	2.515,73	0,00	0,00

Ayuntamiento de Vélez Málaga - 2023

Estado de Situación del Presupuesto de Gastos 31/03/2023

R	C. Económ. C. Org. C.Prog. Espec	Inicial	Modificac.	Actual	A	D	O	P	RP	Saldo	%	%O s/Cred.
	PARTIDA		Inc.Reman.	RC Pend.+ N D	A Pendiente	D Pendiente	O Pendiente	P Pendiente	Reintegros	Remanente	%D s/Cred.	% RP s/O
N 62201.030101.432.		0,00	0,00	342,88	0,00	0,00	0,00	0,00	0,00	342,88	100,00	0,00
	Edificio usos múltiples (Políg.Indust.La Pañoleta)		342,88	0,00	0,00	0,00	0,00	0,00	0,00	342,88	0,00	0,00
N 62201.050302.920.		0,00	0,00	129.763,64	57.759,47	57.759,47	0,00	0,00	0,00	56.727,89	43,72	0,00
	Actuaciones de mejora en edificios municipales		129.763,64	15.276,28	0,00	57.759,47	0,00	0,00	0,00	129.763,64	44,51	0,00
N 62201.100101.342.		0,00	32.000,00	32.029,54	0,00	0,00	0,00	0,00	0,00	32.029,54	100,00	0,00
	Instalaciones deportivas		29,54	0,00	0,00	0,00	0,00	0,00	0,00	32.029,54	0,00	0,00
N 62203.050302.333.		0,00	0,00	3.146.775,43	0,00	0,00	0,00	0,00	0,00	3.146.775,43	100,00	0,00
	Intervención en el Teatro Lope de Vega		3.146.775,43	0,00	0,00	0,00	0,00	0,00	0,00	3.146.775,43	0,00	0,00
N 62203.090104.333.		0,00	0,00	5.578.959,68	5.534.712,53	5.534.712,53	1.003.613,91	1.003.613,91	1.003.613,91	26.098,36	0,47	17,99
	Teatro en Torre del Mar		5.578.959,68	18.148,79	0,00	4.531.098,62	0,00	0,00	0,00	4.575.345,77	99,21	100,00
N 62204.030101.231.		0,00	0,00	2.600,06	0,00	0,00	0,00	0,00	0,00	2.600,06	100,00	0,00
	Rehabilitación del Café Teatro en Triana		2.600,06	0,00	0,00	0,00	0,00	0,00	0,00	2.600,06	0,00	0,00
N 62204.050302.920.		0,00	0,00	300.000,00	0,00	0,00	0,00	0,00	0,00	300.000,00	100,00	0,00
	Adquisición edificio anexo al Ayto.C/Luis de Rute		300.000,00	0,00	0,00	0,00	0,00	0,00	0,00	300.000,00	0,00	0,00
N 62205.050302.920.		0,00	0,00	125.000,00	0,00	0,00	0,00	0,00	0,00	125.000,00	100,00	0,00
	Rehabilitación Edf.Mercovélez para uso adtvo.y alm		125.000,00	0,00	0,00	0,00	0,00	0,00	0,00	125.000,00	0,00	0,00
N 62206.050302.920.		0,00	0,00	100.000,00	0,00	0,00	0,00	0,00	0,00	100.000,00	100,00	0,00
	Adquisición edificio en Calle Las Tiendas		100.000,00	0,00	0,00	0,00	0,00	0,00	0,00	100.000,00	0,00	0,00
N 62207.050302.920.		0,00	0,00	50.000,00	0,00	0,00	0,00	0,00	0,00	50.000,00	100,00	0,00
	Adquisición edificio antigua sede de Correos		50.000,00	0,00	0,00	0,00	0,00	0,00	0,00	50.000,00	0,00	0,00
N 62208.050302.920.		0,00	0,00	63.983,96	35.463,09	35.463,09	0,00	0,00	0,00	28.520,87	44,58	0,00
	Actuaciones de mejora en Colegios		63.983,96	0,00	0,00	35.463,09	0,00	0,00	0,00	63.983,96	55,42	0,00
N 62210.050302.337.		0,00	0,00	245.523,02	0,00	0,00	0,00	0,00	0,00	0,00	0,00	0,00
	Reforma y ampliación Centro Día Mayores Benajarafe		245.523,02	245.523,02	0,00	0,00	0,00	0,00	0,00	245.523,02	0,00	0,00
N 62211.050302.920.		0,00	0,00	243.188,66	0,00	0,00	0,00	0,00	0,00	243.188,66	100,00	0,00
	Naves y patio de operaciones Deleg.Infraestructura		243.188,66	0,00	0,00	0,00	0,00	0,00	0,00	243.188,66	0,00	0,00
N 62213.100101.342.		0,00	0,00	80.000,00	0,00	0,00	0,00	0,00	0,00	80.000,00	100,00	0,00
	Pista Polideportiva de Lagos		80.000,00	0,00	0,00	0,00	0,00	0,00	0,00	80.000,00	0,00	0,00
N 62214.100101.342.		0,00	0,00	258,82	0,00	0,00	0,00	0,00	0,00	258,82	100,00	0,00
	Obras pistas multideportiva y de ocio Valle Niza		258,82	0,00	0,00	0,00	0,00	0,00	0,00	258,82	0,00	0,00
N 62216.030101.342.		0,00	0,00	0,74	0,00	0,00	0,00	0,00	0,00	0,74	100,00	0,00
	Rehab.vestuarios inst.deportivas Ps.Marítimo T.M.		0,74	0,00	0,00	0,00	0,00	0,00	0,00	0,74	0,00	0,00
N 62217.030101.342.		0,00	0,00	65,08	0,00	0,00	0,00	0,00	0,00	65,08	100,00	0,00
	Rehab.impermeab.vestusr.mejora graderío Pol.Fdo.Hi		65,08	0,00	0,00	0,00	0,00	0,00	0,00	65,08	0,00	0,00

Ayuntamiento de Vélez Málaga - 2023

Estado de Situación del Presupuesto de Gastos 31/03/2023

R	C. Económ. C. Org. C.Prog. Espec	Inicial	Modificac.	Actual	A	D	O	P	RP	Saldo	%	%O s/Cred.
	PARTIDA		Inc.Reman.	RC Pend.+ N D	A Pendiente	D Pendiente	O Pendiente	P Pendiente	Reintegros	Remanente	%D s/Cred.	% RP s/O
N 62222.050302.920.		0,00	0,00	100.000,00	0,00	0,00	0,00	0,00	0,00	100.000,00	100,00	0,00
Nueva inversión Estación de Chilches			100.000,00	0,00	0,00	0,00	0,00	0,00	0,00	100.000,00	0,00	0,00
Total Económico 622 :		0,00	32.000,00	10.361.907,22	5.627.935,09	5.627.935,09	1.003.613,91	1.003.613,91	1.003.613,91	4.455.024,04	42,99	9,69
			10.329.907,22	278.948,09	0,00	4.624.321,18	0,00	0,00	0,00	9.358.293,31	54,31	100,00
N 62300.030101.151.		0,00	0,00	100,00	0,00	0,00	0,00	0,00	0,00	100,00	100,00	0,00
Adquisición estación GPS Planimetría Urbanismo			100,00	0,00	0,00	0,00	0,00	0,00	0,00	100,00	0,00	0,00
N 62300.050302.920.		0,00	0,00	26.810,21	1.886,39	1.886,39	0,00	0,00	0,00	24.923,82	92,96	0,00
Maquinaria, instalaciones y utillaje SAVE			26.810,21	0,00	0,00	1.886,39	0,00	0,00	0,00	26.810,21	7,04	0,00
N 62300.100101.342.		0,00	0,00	22,84	0,00	0,00	0,00	0,00	0,00	22,84	100,00	0,00
Maquinaria para instalaciones deportivas			22,84	0,00	0,00	0,00	0,00	0,00	0,00	22,84	0,00	0,00
N 62300.130302.17211.		0,00	0,00	10.948,47	0,00	0,00	0,00	0,00	0,00	10.948,47	100,00	0,00
Adquisición maquinaria de playas			10.948,47	0,00	0,00	0,00	0,00	0,00	0,00	10.948,47	0,00	0,00
N 62301.050302.920.		0,00	0,00	10.000,00	5.834,62	5.834,62	0,00	0,00	0,00	4.165,38	41,65	0,00
Adquisición hidrolimpiadoras Kracher			10.000,00	0,00	0,00	5.834,62	0,00	0,00	0,00	10.000,00	58,35	0,00
Total Económico 623 :		0,00	0,00	47.881,52	7.721,01	7.721,01	0,00	0,00	0,00	40.160,51	83,87	0,00
			47.881,52	0,00	0,00	7.721,01	0,00	0,00	0,00	47.881,52	16,13	0,00
N 62500.010101.920.		0,00	0,00	2.460,90	0,00	0,00	0,00	0,00	0,00	2.460,90	100,00	0,00
Material y equipos de oficina			2.460,90	0,00	0,00	0,00	0,00	0,00	0,00	2.460,90	0,00	0,00
N 62500.130103.241.		0,00	0,00	5.611,73	0,00	0,00	0,00	0,00	0,00	5.611,73	100,00	0,00
Mobiliario y enseres			5.611,73	0,00	0,00	0,00	0,00	0,00	0,00	5.611,73	0,00	0,00
Total Económico 625 :		0,00	0,00	8.072,63	0,00	0,00	0,00	0,00	0,00	8.072,63	100,00	0,00
			8.072,63	0,00	0,00	0,00	0,00	0,00	0,00	8.072,63	0,00	0,00
N 62601.050201.926.		0,00	0,00	460.244,65	0,00	0,00	0,00	0,00	0,00	0,12	0,00	0,00
Sistemas informáticos			460.244,65	460.244,53	0,00	0,00	0,00	0,00	0,00	460.244,65	0,00	0,00
N 62602.050201.926.NGCPD		0,00	0,00	130.626,37	0,00	0,00	0,00	0,00	0,00	130.626,37	100,00	0,00
Subv.Proyecto mejora Centro Procesos Datos (CPD)			130.626,37	0,00	0,00	0,00	0,00	0,00	0,00	130.626,37	0,00	0,00
N 62603.050201.926.NGSEC		0,00	0,00	35.000,00	0,00	0,00	0,00	0,00	0,00	35.000,00	100,00	0,00
Subvención Proyecto Securízate (segundo Firewall)			35.000,00	0,00	0,00	0,00	0,00	0,00	0,00	35.000,00	0,00	0,00
Total Económico 626 :		0,00	0,00	625.871,02	0,00	0,00	0,00	0,00	0,00	165.626,49	26,46	0,00
			625.871,02	460.244,53	0,00	0,00	0,00	0,00	0,00	625.871,02	0,00	0,00

Ayuntamiento de Vélez Málaga - 2023

Estado de Situación del Presupuesto de Gastos 31/03/2023

R	C. Económ.	C. Org.	C.Prog.	Especc	Inicial	Modificac.	Actual	A	D	O	P	RP	Saldo	%	%O s/Cred.
PARTIDA						Inc.Reman.	RC Pend.+ N D	A Pendiente	D Pendiente	O Pendiente	P Pendiente	Reintegros	Remanente	%D s/Cred.	% RP s/O
N	62700.000001.920.				0,00	0,00	11.571,63	0,00	0,00	0,00	0,00	0,00	11.571,63	100,00	0,00
IVA	Fondos Next Generation					11.571,63	0,00	0,00	0,00	0,00	0,00	0,00	11.571,63	0,00	0,00
N	62700.050302.920.				0,00	0,00	39.022,88	0,00	0,00	0,00	0,00	0,00	39.022,88	100,00	0,00
	Equipamiento y mobiliario Edificios Municipales					39.022,88	0,00	0,00	0,00	0,00	0,00	0,00	39.022,88	0,00	0,00
N	62701.130102.151.				0,00	0,00	2.191.303,66	697.395,43	697.395,43	0,00	0,00	0,00	-449.492,08	-20,51	0,00
	EDUSI O.T.6 (material)					2.191.303,66	1.943.400,31	0,00	697.395,43	0,00	0,00	0,00	2.191.303,66	31,83	0,00
N	62701.130102.17211.				0,00	0,00	2.848.831,22	221.495,40	221.495,40	89.487,61	89.487,61	89.487,61	2.565.793,99	90,06	3,14
	UIA: Proyecto regeneración de Playas (material)					2.848.831,22	61.541,83	0,00	132.007,79	0,00	0,00	0,00	2.759.343,61	7,77	100,00
N	62701.130301.432.NGTUE1				0,00	0,00	853.150,00	0,00	0,00	0,00	0,00	0,00	853.150,00	100,00	0,00
	Plan destino turístico sostenible Eje 1 (material)					853.150,00	0,00	0,00	0,00	0,00	0,00	0,00	853.150,00	0,00	0,00
N	62702.130102.151.				0,00	0,00	591.349,15	1.096.053,81	1.096.053,81	0,00	0,00	0,00	-1.864.005,90	-315,21	0,00
	EDUSI O.T.4 (material)					591.349,15	1.359.301,24	0,00	1.096.053,81	0,00	0,00	0,00	591.349,15	185,35	0,00
N	62702.130301.432.NGTUE2				0,00	0,00	833.425,00	0,00	0,00	0,00	0,00	0,00	833.304,00	99,99	0,00
	Plan destino turístico sostenible Eje 2 (material)					833.425,00	121,00	0,00	0,00	0,00	0,00	0,00	833.425,00	0,00	0,00
N	62703.130102.151.				0,00	0,00	862.588,00	17.787,00	17.787,00	0,00	0,00	0,00	662.875,25	76,85	0,00
	EDUSI O.T.2 (material)					862.588,00	181.925,75	0,00	17.787,00	0,00	0,00	0,00	862.588,00	2,06	0,00
N	62703.130301.432.NGTUE3				0,00	0,00	53.715,00	0,00	0,00	0,00	0,00	0,00	53.715,00	100,00	0,00
	Plan destino turístico sostenible Eje 3 (material)					53.715,00	0,00	0,00	0,00	0,00	0,00	0,00	53.715,00	0,00	0,00
N	62704.130102.151.				0,00	0,00	2.672.108,74	1.873.539,80	1.873.539,80	0,00	0,00	0,00	-771.658,45	-28,88	0,00
	EDUSI O.T.9 (material)					2.672.108,74	1.570.227,39	0,00	1.873.539,80	0,00	0,00	0,00	2.672.108,74	70,11	0,00
N	62704.130301.432.NGTUE4				0,00	0,00	301.705,64	77.279,61	77.279,61	0,00	0,00	0,00	206.337,03	68,39	0,00
	Plan destino turístico sostenible Eje 4 (material)					301.705,64	18.089,00	0,00	77.279,61	0,00	0,00	0,00	301.705,64	25,61	0,00
Total Económico 627 :					0,00	0,00	11.258.770,92	3.983.551,05	3.983.551,05	89.487,61	89.487,61	89.487,61	2.140.613,35	19,01	0,79
						11.258.770,92	5.134.606,52	0,00	3.894.063,44	0,00	0,00	0,00	11.169.283,31	35,38	100,00
N	62900.010101.920.				0,00	0,00	106,99	0,00	0,00	0,00	0,00	0,00	106,99	100,00	0,00
	Otras inversiones					106,99	0,00	0,00	0,00	0,00	0,00	0,00	106,99	0,00	0,00
N	62900.100101.342.				0,00	9.000,00	10.126,49	0,00	0,00	0,00	0,00	0,00	4.567,48	45,10	0,00
	Equipamiento deportivo					1.126,49	5.559,01	0,00	0,00	0,00	0,00	0,00	10.126,49	0,00	0,00
N	62901.010101.920.				0,00	0,00	15.951,79	0,00	0,00	0,00	0,00	0,00	15.951,79	100,00	0,00
	Actuaciones diversas embellecimiento municipio					15.951,79	0,00	0,00	0,00	0,00	0,00	0,00	15.951,79	0,00	0,00
Total Económico 629 :					0,00	9.000,00	26.185,27	0,00	0,00	0,00	0,00	0,00	20.626,26	78,77	0,00
						17.185,27	5.559,01	0,00	0,00	0,00	0,00	0,00	26.185,27	0,00	0,00

Ayuntamiento de Vélez Málaga - 2023

Estado de Situación del Presupuesto de Gastos 31/03/2023

R	C. Económ. C. Org. C.Prog. Espec	Inicial	Modificac.	Actual	A	D	O	P	RP	Saldo	%	%O s/Cred.
	PARTIDA		Inc.Reman.	RC Pend.+ N D	A Pendiente	D Pendiente	O Pendiente	P Pendiente	Reintegros	Remanente	%D s/Cred.	% RP s/O
	Total Art. 62 :	0,00	41.000,00	22.328.688,58	9.619.207,15	9.619.207,15	1.093.101,52	1.093.101,52	1.093.101,52	6.830.123,28	30,59	4,90
			22.287.688,58	5.879.358,15	0,00	8.526.105,63	0,00	0,00	0,00	21.235.587,06	43,08	100,00
	N 63200.030101.151.	0,00	0,00	359,99	0,00	0,00	0,00	0,00	0,00	359,99	100,00	0,00
	Obras rehabil.y urban.antigua Fábrica de Azúcar		359,99	0,00	0,00	0,00	0,00	0,00	0,00	359,99	0,00	0,00
	Total Económico 632 :	0,00	0,00	359,99	0,00	0,00	0,00	0,00	0,00	359,99	100,00	0,00
			359,99	0,00	0,00	0,00	0,00	0,00	0,00	359,99	0,00	0,00
	N 63400.070101.442.NGTRA	0,00	0,00	629.748,00	0,00	0,00	0,00	0,00	0,00	629.748,00	100,00	0,00
	Adquisición de material rodante para Tranía		629.748,00	0,00	0,00	0,00	0,00	0,00	0,00	629.748,00	0,00	0,00
	Total Económico 634 :	0,00	0,00	629.748,00	0,00	0,00	0,00	0,00	0,00	629.748,00	100,00	0,00
			629.748,00	0,00	0,00	0,00	0,00	0,00	0,00	629.748,00	0,00	0,00
	Total Art. 63 :	0,00	0,00	630.107,99	0,00	0,00	0,00	0,00	0,00	630.107,99	100,00	0,00
			630.107,99	0,00	0,00	0,00	0,00	0,00	0,00	630.107,99	0,00	0,00
	N 64001.130301.432.NGTUE1	0,00	0,00	28.500,00	0,00	0,00	0,00	0,00	0,00	28.500,00	100,00	0,00
	Plan destino turístico sostenible Eje 1 (inmateri		28.500,00	0,00	0,00	0,00	0,00	0,00	0,00	28.500,00	0,00	0,00
	N 64002.130301.432.NGTUE2	0,00	0,00	36.180,00	3.962,75	3.962,75	0,00	0,00	0,00	15.730,50	43,48	0,00
	Plan destino turístico sostenible Eje 2 (inmateria		36.180,00	16.486,75	0,00	3.962,75	0,00	0,00	0,00	36.180,00	10,95	0,00
	N 64003.130102.151.	0,00	0,00	1.262.960,00	0,00	0,00	0,00	0,00	0,00	1.262.960,00	100,00	0,00
	EDUSI O.T.4 (inmaterial)		1.262.960,00	0,00	0,00	0,00	0,00	0,00	0,00	1.262.960,00	0,00	0,00
	N 64003.130301.432.NGTUE3	0,00	0,00	590.085,00	18.016,90	18.016,90	0,00	0,00	0,00	571.947,00	96,93	0,00
	Plan destino turístico sostenible Eje 3 (inmateria		590.085,00	121,10	0,00	18.016,90	0,00	0,00	0,00	590.085,00	3,05	0,00
	N 64004.130102.151.	0,00	0,00	850.796,00	11.572,20	11.572,20	0,00	0,00	0,00	839.223,80	98,64	0,00
	EDUSI O.T.2 (inmaterial)		850.796,00	0,00	0,00	11.572,20	0,00	0,00	0,00	850.796,00	1,36	0,00
	N 64004.130301.432.NGTUE4	0,00	0,00	127.063,00	12.227,00	12.227,00	0,00	0,00	0,00	114.132,99	89,82	0,00
	Plan destino turístico sostenible Eje 4 (inmateria		127.063,00	703,01	0,00	12.227,00	0,00	0,00	0,00	127.063,00	9,62	0,00
	N 64005.130102.151.	0,00	0,00	1.845.268,00	56.204,50	56.204,50	0,00	0,00	0,00	1.789.063,50	96,95	0,00
	EDUSI O.T.6 (inmaterial)		1.845.268,00	0,00	0,00	56.204,50	0,00	0,00	0,00	1.845.268,00	3,05	0,00
	N 64006.130102.151.	0,00	0,00	0,00	51.874,00	51.874,00	0,00	0,00	0,00	-98.738,42	0,00	0,00
	EDUSI O.T.9 (inmaterial)		0,00	46.864,42	0,00	51.874,00	0,00	0,00	0,00	0,00	0,00	0,00
	Total Económico 640 :	0,00	0,00	4.740.852,00	153.857,35	153.857,35	0,00	0,00	0,00	4.522.819,37	95,40	0,00
			4.740.852,00	64.175,28	0,00	153.857,35	0,00	0,00	0,00	4.740.852,00	3,25	0,00

Ayuntamiento de Vélez Málaga - 2023

Estado de Situación del Presupuesto de Gastos 31/03/2023

R	C. Económ.	C. Org.	C. Prog.	Especc	Inicial	Modificac.	Actual	A	D	O	P	RP	Saldo	%	%O s/Cred.
PARTIDA						Inc.Reman.	RC Pend.+ N D	A Pendiente	D Pendiente	O Pendiente	P Pendiente	Reintegros	Remanente	%D s/Cred.	% RP s/O
N 64101.050201.926.				NGSEC	0,00	0,00	140.780,00	0,00	0,00	0,00	0,00	0,00	140.780,00	100,00	0,00
Subvención Proyecto Securízate						140.780,00	0,00	0,00	0,00	0,00	0,00	0,00	140.780,00	0,00	0,00
Total Económico 641 :					0,00	0,00	140.780,00	0,00	0,00	0,00	0,00	0,00	140.780,00	100,00	0,00
						140.780,00	0,00	0,00	0,00	0,00	0,00	0,00	140.780,00	0,00	0,00
Total Art. 64 :					0,00	0,00	4.881.632,00	153.857,35	153.857,35	0,00	0,00	0,00	4.663.599,37	95,53	0,00
						4.881.632,00	64.175,28	0,00	153.857,35	0,00	0,00	0,00	4.881.632,00	3,15	0,00
Total Cap. 6 :					0,00	395.501,91	46.759.539,31	12.992.856,26	12.992.856,26	1.164.424,93	1.164.424,93	1.157.604,85	20.722.213,28	44,32	2,49
						46.364.037,40	13.044.469,77	0,00	11.828.431,33	0,00	6.820,08	0,00	45.595.114,38	27,79	99,41
N 78000.000001.920.					0,00	0,00	1.000,00	0,00	0,00	0,00	0,00	0,00	1.000,00	100,00	0,00
Subvención a familias e instituc.sin fines de lucr						1.000,00	0,00	0,00	0,00	0,00	0,00	0,00	1.000,00	0,00	0,00
N 78000.030101.1522.					0,00	0,00	32.307,33	0,00	0,00	0,00	0,00	0,00	32.307,33	100,00	0,00
Programa Transformación Infravivienda						32.307,33	0,00	0,00	0,00	0,00	0,00	0,00	32.307,33	0,00	0,00
N 78001.030101.151.					0,00	0,00	1.082,72	0,00	0,00	0,00	0,00	0,00	1.082,72	100,00	0,00
Subv.rehabil.vvdas Centro Histórico (BIC) 2012						1.082,72	0,00	0,00	0,00	0,00	0,00	0,00	1.082,72	0,00	0,00
N 78003.030101.1522.					0,00	0,00	2.706,98	0,00	0,00	0,00	0,00	0,00	2.706,98	100,00	0,00
Subvención rehabilitación autonómica 2009						2.706,98	0,00	0,00	0,00	0,00	0,00	0,00	2.706,98	0,00	0,00
Total Económico 780 :					0,00	0,00	37.097,03	0,00	0,00	0,00	0,00	0,00	37.097,03	100,00	0,00
						37.097,03	0,00	0,00	0,00	0,00	0,00	0,00	37.097,03	0,00	0,00
Total Art. 78 :					0,00	0,00	37.097,03	0,00	0,00	0,00	0,00	0,00	37.097,03	100,00	0,00
						37.097,03	0,00	0,00	0,00	0,00	0,00	0,00	37.097,03	0,00	0,00
Total Cap. 7 :					0,00	0,00	37.097,03	0,00	0,00	0,00	0,00	0,00	37.097,03	100,00	0,00
						37.097,03	0,00	0,00	0,00	0,00	0,00	0,00	37.097,03	0,00	0,00
N 83000.050101.920.					20.900,00	0,00	20.900,00	3.606,06	3.606,06	0,00	0,00	0,00	17.293,94	82,75	0,00
Préstamos a funcionarios						0,00	0,00	0,00	3.606,06	0,00	0,00	0,00	20.900,00	17,25	0,00
N 83001.050101.920.					20.900,00	0,00	20.900,00	3.606,06	3.606,06	0,00	0,00	0,00	17.293,94	82,75	0,00
Préstamos a personal laboral						0,00	0,00	0,00	3.606,06	0,00	0,00	0,00	20.900,00	17,25	0,00
Total Económico 830 :					41.800,00	0,00	41.800,00	7.212,12	7.212,12	0,00	0,00	0,00	34.587,88	82,75	0,00
						0,00	0,00	0,00	7.212,12	0,00	0,00	0,00	41.800,00	17,25	0,00

Ayuntamiento de Vélez Málaga - 2023

Estado de Situación del Presupuesto de Gastos 31/03/2023

R	C. Económ. C. Org. C.Prog. Espec	Inicial	Modificac.	Actual	A	D	O	P	RP	Saldo	%	%O s/Cred.
	PARTIDA		Inc.Reman.	RC Pend.+ N D	A Pendiente	D Pendiente	O Pendiente	P Pendiente	Reintegros	Remanente	%D s/Cred.	% RP s/O
	Total Art. 83 :	41.800,00	0,00	41.800,00	7.212,12	7.212,12	0,00	0,00	0,00	34.587,88	82,75	0,00
			0,00	0,00	0,00	7.212,12	0,00	0,00	0,00	41.800,00	17,25	0,00
	Total Cap. 8 :	41.800,00	0,00	41.800,00	7.212,12	7.212,12	0,00	0,00	0,00	34.587,88	82,75	0,00
			0,00	0,00	0,00	7.212,12	0,00	0,00	0,00	41.800,00	17,25	0,00
	N 91316.040301.011.	357.355,77	0,00	357.355,77	0,00	0,00	0,00	0,00	0,00	357.355,77	100,00	0,00
	Préstamo Canon de mejora		0,00	0,00	0,00	0,00	0,00	0,00	0,00	357.355,77	0,00	0,00
	N 91317.040301.011.	500.000,04	0,00	500.000,04	83.333,34	83.333,34	83.333,34	41.666,67	41.666,67	416.666,70	83,33	16,67
	Préstamo Cajamar 2009		0,00	0,00	0,00	0,00	41.666,67	0,00	0,00	416.666,70	16,67	50,00
	N 91319.040301.011.	258.536,49	0,00	258.536,49	42.124,18	42.124,18	42.124,18	21.030,71	21.030,71	216.412,31	83,71	16,29
	Préstamo Banco Santander 2010		0,00	0,00	0,00	0,00	21.093,47	0,00	0,00	216.412,31	16,29	49,93
	N 91323.040301.011.	607.479,45	0,00	607.479,45	101.542,15	101.542,15	101.542,15	50.760,50	50.760,50	505.937,30	83,28	16,72
	Préstamo Cajamar FOMIT 2008		0,00	0,00	0,00	0,00	50.781,65	0,00	0,00	505.937,30	16,72	49,99
	N 91332.040301.011.	91.463,64	0,00	91.463,64	0,00	0,00	0,00	0,00	0,00	91.463,64	100,00	0,00
	Refin. préstamo RD-ley 4/2012 Banco Mare Nostrum		0,00	0,00	0,00	0,00	0,00	0,00	0,00	91.463,64	0,00	0,00
	N 91335.040301.011.	211.616,29	0,00	211.616,29	0,00	0,00	0,00	0,00	0,00	211.616,29	100,00	0,00
	Refin. préstamo RD-ley 4/2012 BBVA		0,00	0,00	0,00	0,00	0,00	0,00	0,00	211.616,29	0,00	0,00
	N 91338.040301.011.	243.902,45	0,00	243.902,45	0,00	0,00	0,00	0,00	0,00	243.902,45	100,00	0,00
	Refin. préstamo RD-ley 4/2012 Caja Rural del Sur		0,00	0,00	0,00	0,00	0,00	0,00	0,00	243.902,45	0,00	0,00
	N 91339.040301.011.	365.853,71	0,00	365.853,71	0,00	0,00	0,00	0,00	0,00	365.853,71	100,00	0,00
	Refin. préstamo RD-ley 4/201362 Caja Rural del Sur		0,00	0,00	0,00	0,00	0,00	0,00	0,00	365.853,71	0,00	0,00
	N 91340.040301.011.	121.951,52	0,00	121.951,52	0,00	0,00	0,00	0,00	0,00	121.951,52	100,00	0,00
	Refin. préstamo RD-ley 4/2012 Cajamar		0,00	0,00	0,00	0,00	0,00	0,00	0,00	121.951,52	0,00	0,00
	N 91342.040301.011.	133.333,32	0,00	133.333,32	22.222,22	22.222,22	22.222,22	11.111,11	11.111,11	111.111,10	83,33	16,67
	Préstamo Caja Rural de Granada 2015		0,00	0,00	0,00	0,00	11.111,11	0,00	0,00	111.111,10	16,67	50,00
	N 91343.040301.011.	328.009,56	0,00	328.009,56	0,00	0,00	0,00	0,00	0,00	328.009,56	100,00	0,00
	Préstamo RD ley 8/2013 Banco Sabadell		0,00	0,00	0,00	0,00	0,00	0,00	0,00	328.009,56	0,00	0,00
	N 91344.040301.011.	66.666,60	0,00	66.666,60	11.111,10	11.111,10	11.111,10	5.555,55	5.555,55	55.555,50	83,33	16,67
	Préstamo CR Sur 2016		0,00	0,00	0,00	0,00	5.555,55	0,00	0,00	55.555,50	16,67	50,00
	N 91345.040301.011.	133.333,32	0,00	133.333,32	22.222,22	22.222,22	22.222,22	11.111,11	11.111,11	111.111,10	83,33	16,67
	Préstamo BBVA 2016		0,00	0,00	0,00	0,00	11.111,11	0,00	0,00	111.111,10	16,67	50,00
	N 91347.040301.011.	133.333,32	0,00	133.333,32	22.222,22	22.222,22	22.222,22	11.111,11	11.111,11	111.111,10	83,33	16,67
	Préstamo financ. inversiones 2017 Caixa Bank		0,00	0,00	0,00	0,00	11.111,11	0,00	0,00	111.111,10	16,67	50,00

Ayuntamiento de Vélez Málaga - 2023

Estado de Situación del Presupuesto de Gastos 31/03/2023

R	C. Económ.	C. Org.	C. Prog.	Espe	Inicial	Modificac.	Actual	A	D	O	P	RP	Saldo	%	%O s/Cred.
PARTIDA						Inc.Reman.	RC Pend.+ N D	A Pendiente	D Pendiente	O Pendiente	P Pendiente	Reintegros	Remanente	%D s/Cred.	% RP s/O
N	91348.040301.011.				266.666,64	0,00	266.666,64	44.444,44	44.444,44	44.444,44	22.222,22	22.222,22	222.222,20	83,33	16,67
	Préstamo financiación inversiones BBVA 2018					0,00	0,00	0,00	0,00	22.222,22	0,00	0,00	222.222,20	16,67	50,00
N	91349.040301.011.				266.666,64	0,00	266.666,64	44.444,44	44.444,44	44.444,44	22.222,22	22.222,22	222.222,20	83,33	16,67
	Préstamo financiación inversiones 2019					0,00	0,00	0,00	0,00	22.222,22	0,00	0,00	222.222,20	16,67	50,00
N	91350.040301.011.				266.666,64	0,00	266.666,64	44.444,44	44.444,44	44.444,44	22.222,22	22.222,22	222.222,20	83,33	16,67
	Préstamo financiación inversiones 2020					0,00	0,00	0,00	0,00	22.222,22	0,00	0,00	222.222,20	16,67	50,00
N	91351.040301.011.				400.000,00	0,00	400.000,00	44.444,44	44.444,44	44.444,44	44.444,44	44.444,44	355.555,56	88,89	11,11
	Préstamo financiación inversiones 2022					0,00	0,00	0,00	0,00	0,00	0,00	0,00	355.555,56	11,11	100,00
Total Económico 913 :					4.752.835,40	0,00	4.752.835,40	482.555,19	482.555,19	482.555,19	263.457,86	263.457,86	4.270.280,21	89,85	10,15
						0,00	0,00	0,00	0,00	219.097,33	0,00	0,00	4.270.280,21	10,15	54,60
Total Art. 91 :					4.752.835,40	0,00	4.752.835,40	482.555,19	482.555,19	482.555,19	263.457,86	263.457,86	4.270.280,21	89,85	10,15
						0,00	0,00	0,00	0,00	219.097,33	0,00	0,00	4.270.280,21	10,15	54,60
Total Cap. 9 :					4.752.835,40	0,00	4.752.835,40	482.555,19	482.555,19	482.555,19	263.457,86	263.457,86	4.270.280,21	89,85	10,15
						0,00	0,00	0,00	0,00	219.097,33	0,00	0,00	4.270.280,21	10,15	54,60
Total Remanente N :					97.599.743,76	352.297,68	148.915.818,42	61.850.480,08	61.850.480,08	19.317.277,57	17.366.938,26	15.862.376,06	45.857.068,70	30,79	12,97
						50.963.776,98	41.208.269,64	0,00	42.533.202,51	1.950.339,31	1.504.562,20	0,00	129.598.540,85	41,53	82,11
Total General €:					97.599.743,76	352.297,68	148.915.818,42	61.850.480,08	61.850.480,08	19.317.277,57	17.366.938,26	15.862.376,06	45.857.068,70	30,79	12,97
						50.963.776,98	41.208.269,64	0,00	42.533.202,51	1.950.339,31	1.504.562,20	0,00	129.598.540,85	41,53	82,11