



**Ayuntamiento de Vélez-Málaga**  
Secretaría General del Pleno

**BENEDICTO CARRIÓN GARCÍA, SECRETARIO GENERAL DEL PLENO DEL EXCMO. AYUNTAMIENTO DE VÉLEZ-MÁLAGA**

**CERTIFICO:** Que el Pleno de la Corporación Municipal en sesión ordinaria celebrada el día 30 de octubre de 2020, entre otros, adoptó el siguiente **ACUERDO:**

**“15.- DACIÓN DE CUENTA DEL ESTADO DE EJECUCIÓN DEL PRESUPUESTO CORRESPONDIENTE AL TERCER TRIMESTRE 2020.** - En cumplimiento a lo dispuesto en el artículo 207 del Real Decreto Legislativo 2/2004, de 5 de marzo, por el que se aprueba el Texto Refundido de la Ley Reguladora de las Haciendas Locales, así como de lo previsto en la Base 5ª de Ejecución del Presupuesto Municipal vigente, se da cuenta de los estados de ejecución del Presupuesto Municipal del Ayuntamiento y del Organismo Autónomo Local de Desarrollo Integral del Municipio, correspondiente al tercer trimestre de 2020.

**Visto el dictamen de la Comisión de Pleno de Hacienda y Especial de Cuentas, de 23 de octubre de 2020.**

(...)

Finalizadas las intervenciones, el Pleno de la Corporación queda enterado del Estado de Ejecución Presupuestaria correspondiente al tercer trimestre del Presupuesto Municipal del ejercicio 2020”.

Y para que así conste expido la presente certificación, con el Vº Bº del Excmo. Sr. alcalde, con la salvedad contenida en el artículo 206 del R.D. 2568/1986, de 28 de noviembre, en Vélez-Málaga a cinco de noviembre de dos mil veinte.

Vº Bº  
EL DELEGADO DE SERVICIOS  
GENERALES Y GESTIÓN MUNICIPAL,  
P.D. (Decreto 4659/19 de 19 de junio)

Fdo. Víctor González Fernández





## **INFORME OFICINA DE CONTABILIDAD**

En Vélez-Málaga a 15 de octubre de 2020

De: Director de la Oficina de Contabilidad

A: Alcaldía

A: Concejal Delegado de Hacienda

### **ASUNTO**

#### **Ejecución del presupuesto del presupuesto del Ayuntamiento en el tercer trimestre del 2020**

El artículo 4.2.g del Real Decreto 128/2018, de 16 de marzo, por el que se regula el régimen jurídico de los Funcionarios de Administración Local con habilitación de carácter nacional, otorga a esta Oficina de Contabilidad entre otras funciones, la de elaborar la información a que se refiere el artículo 207 del texto refundido de la Ley reguladora de las Haciendas Locales, aprobado por Real Decreto Legislativo 2/2004, de 5 de marzo y remitirla al Pleno de la Corporación, por conducto de la Presidencia, en los plazos y con la periodicidad establecida. El artículo 207 del Real Decreto Legislativo 2/2004 establece que se remitirá al Pleno la información de la ejecución de los presupuestos y del movimiento de la tesorería por operaciones presupuestarias independientes y auxiliares del presupuesto y de su situación, en los plazos y con la periodicidad que el Pleno establezca.

La base quinta de las bases de ejecución del presupuesto 2019, prorrogada al ejercicio 2020, regulan la información sobre la ejecución presupuestaria estableciendo que dentro de los quince primeros días siguientes al vencimiento de cada trimestre natural, se formulará el estado de ejecución del Presupuesto General, al que acompañará la información complementaria que permita valorar el nivel de su ejecución, salvo que existan circunstancias que lo impidan.

Dicho estado de ejecución se elevará al Pleno y al Junta de Gobierno Local, para su conocimiento y efectos.

En cumplimiento de los artículos citados, se remite a la Alcaldía y al Concejal Delegado de Hacienda, los estados de ejecución del presupuesto de gastos e ingresos del tercer trimestre. A los mismos, se le acompaña una tabla resumen comparativa del tercer trimestre del ejercicio corriente con el tercer trimestre del ejercicio anterior, tanto de las obligaciones reconocidas como de los derechos reconocidos.

Se ha de advertir, que sigue existiendo un retraso en la contabilización de los capítulos primero y octavo, los cuales se corresponden con los gastos de personal. Este retraso viene motivado tanto por la falta de personal como de medios técnicos en cuanto a las





## Ayuntamiento de Vélez-Málaga

aplicaciones informáticas de contabilidad, lo cual se pone de manifiesto para que se tenga en cuenta en el estudio de los datos de la ejecución presupuestaria por parte del Pleno y de la Junta de Gobierno Local, como para que se ponga a disposición de esta Oficina de Contabilidad, de mayores recursos de personal que posibiliten el cumplimiento de las funciones que legalmente le competen a este departamento.

Lo que se comunica a los efectos oportunos

El Director de la Oficina de Contabilidad

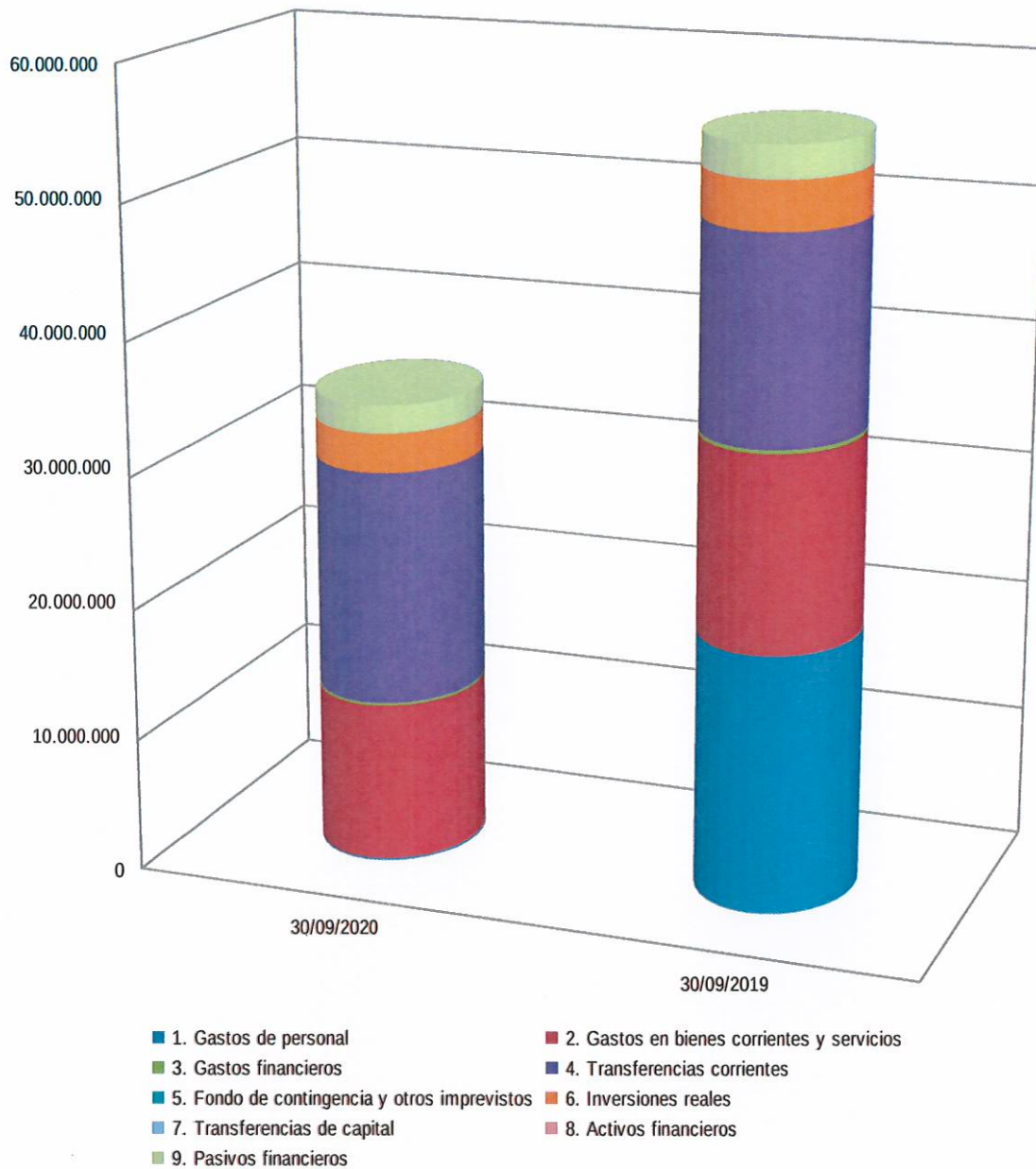


Vicente de Paul Pérez Rodríguez

### RECIBÍ

D. ....  
DNI .....  
En calidad de .....  
Firma y sello

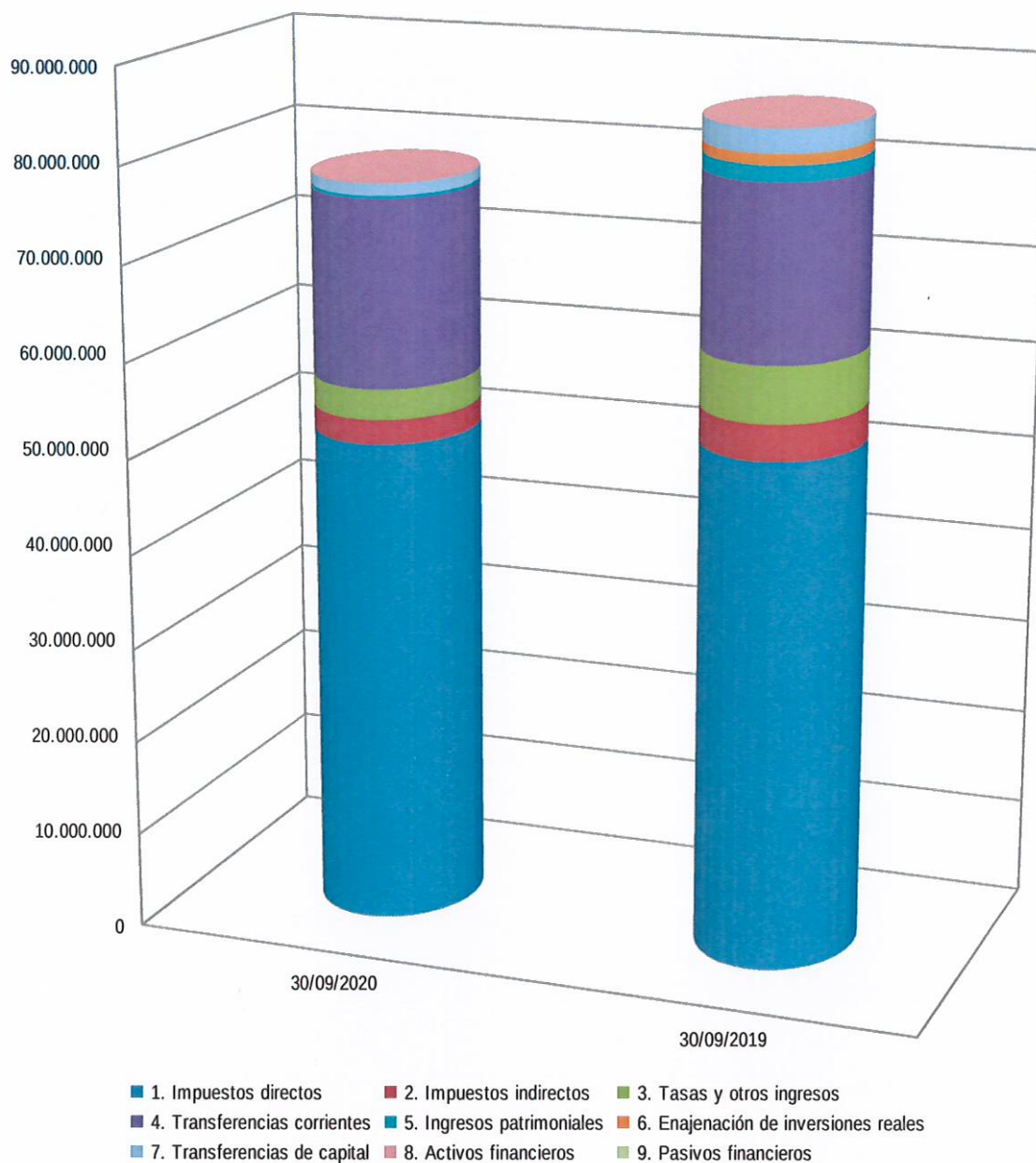
## Ejecución del Presupuesto de Gastos: obligaciones reconocidas Tercer trimestre 2020 - 2019



| Capítulo                                     | 30/09/2020           | 30/09/2019           | Variación      |
|--|----------------------|----------------------|----------------|
| 1. Gastos de personal                        | 167.103,90           | 19.417.642,00        | -99,14%        |
| 2. Gastos en bienes corrientes y servicios   | 11.996.733,91        | 14.684.669,38        | -18,30%        |
| 3. Gastos financieros                        | 173.386,25           | 270.360,52           | -35,87%        |
| 4. Transferencias corrientes                 | 17.590.587,28        | 15.375.665,69        | 14,41%         |
| 5. Fondo de contingencia y otros imprevistos | 0,00                 | 0,00                 | ..             |
| 6. Inversiones reales                        | 2.951.753,15         | 3.603.683,62         | -18,09%        |
| 7. Transferencias de capital                 | 0,00                 | 0,00                 | ..             |
| 8. Activos financieros                       | 0,00                 | 16.222,22            | -100,00%       |
| 9. Pasivos financieros                       | 2.075.953,13         | 2.418.730,64         | -14,17%        |
| <b>Total</b>                                 | <b>34.955.517,62</b> | <b>55.786.974,07</b> | <b>-37,34%</b> |

## Ejecución del Presupuesto de Ingresos: derechos reconocidos netos

### Tercer trimestre 2020 - 2019



| Capítulo                             | 30/09/2020           | 30/09/2019           | Variación     |
|--------------------------------------|----------------------|----------------------|---------------|
| 1. Impuestos directos                | 51.097.836,40        | 53.037.883,15        | -3,66%        |
| 2. Impuestos indirectos              | 2.556.786,28         | 3.758.536,44         | -31,97%       |
| 3. Tasas y otros ingresos            | 3.146.522,07         | 5.835.685,93         | -46,08%       |
| 4. Transferencias corrientes         | 19.580.361,54        | 18.026.825,73        | 8,62%         |
| 5. Ingresos patrimoniales            | 317.674,67           | 1.652.867,79         | -80,78%       |
| 6. Enajenación de inversiones reales | 0,00                 | 1.100.809,44         | -100,00%      |
| 7. Transferencias de capital         | 1.213.387,65         | 2.458.291,35         | -50,64%       |
| 8. Activos financieros               | 3.606,06             | 16.222,22            | -77,77%       |
| 9. Pasivos financieros               | 0,00                 | 0,00                 | ..            |
| <b>Total</b>                         | <b>77.916.174,67</b> | <b>85.887.122,05</b> | <b>-9,28%</b> |

## Ayuntamiento de Vélez Málaga - 2020

Estado de Situación del Presupuesto de Ingresos a día 30/09/2020. Resumen por Capítulos

| Capítulo                                    | Inicial                                | Actual                | DR                                     | DR Anul.<br>DR Canc.       | Deudores                      |                                     | I                              | I Neto<br>% DR s/ Prev         | Saldo<br>% I Neto s/ DR |
|---|--|-----------------------|--|----------------------------|-------------------------------|-------------------------------------|--------------------------------|--------------------------------|-------------------------|
|   | Modificac.                             |                       |  |                            | DR Neto                       | OI                                  |                                |                                |                         |
| 1 Impuestos directos.                       | 54.011.803,86<br>0,00                  | 54.011.803,86         | 51.370.075,08<br>51.097.836,40         | 272.238,68<br>0,00         | 45.907.908,24<br>0,00         | 5.328.044,80<br>138.116,64          | 5.189.928,16<br>94,60          | 2.913.967,46<br>10,16          |                         |
| 2 Impuestos indirectos.                     | 4.449.226,27<br>0,00                   | 4.449.226,27          | 2.570.242,89<br>2.556.786,28           | 13.456,61<br>0,00          | 660.607,08<br>0,00            | 1.909.635,81<br>13.456,61           | 1.896.179,20<br>57,47          | 1.892.439,99<br>74,16          |                         |
| 3 Tasas, precios públicos y otros ingresos. | 9.036.860,19<br>24.671,14              | 9.061.531,33          | 3.201.638,37<br>3.146.522,07           | 55.116,30<br>0,00          | 1.222.222,91<br>0,00          | 1.979.276,38<br>54.977,22           | 1.924.299,16<br>34,72          | 5.915.009,26<br>61,16          |                         |
| 4 Transferencia corrientes.                 | 25.749.177,04<br>3.039.842,03          | 28.789.019,07         | 19.752.565,42<br>19.580.361,54         | 172.203,88<br>0,00         | 7.612.425,29<br>0,00          | 12.140.140,13<br>172.203,88         | 11.967.936,25<br>68,01         | 9.208.657,53<br>61,12          |                         |
| 5 Ingresos patrimoniales.                   | 2.468.319,98<br>0,00                   | 2.468.319,98          | 318.180,33<br>317.674,67               | 505,66<br>0,00             | 209.244,58<br>0,00            | 108.935,75<br>505,66                | 108.430,09<br>12,87            | 2.150.645,31<br>34,13          |                         |
| 7 Transferencias de capital.                | 0,00<br>914.923,49                     | 914.923,49            | 1.311.532,64<br>1.213.387,65           | 98.144,99<br>0,00          | 211.548,52<br>0,00            | 1.099.984,12<br>98.144,99           | 1.001.839,13<br>132,62         | -298.464,16<br>82,57           |                         |
| 8 Activos financieros.                      | 41.800,00<br>33.135.557,09             | 33.177.357,09         | 3.606,06<br>3.606,06                   | 0,00<br>0,00               | 3.606,06<br>0,00              | 0,00<br>0,00                        | 0,00<br>0,01                   | 33.173.751,03<br>0,00          |                         |
| <b>Total General €:</b>                     | <b>95.757.187,34<br/>37.114.993,75</b> | <b>132.872.181,09</b> | <b>78.527.840,79<br/>77.916.174,67</b> | <b>611.666,12<br/>0,00</b> | <b>55.827.562,68<br/>0,00</b> | <b>22.566.016,99<br/>477.405,00</b> | <b>22.088.611,99<br/>58,64</b> | <b>54.956.006,42<br/>28,35</b> |                         |



## Ayuntamiento de Vélez Málaga - 2020

Estado de Situación del Presupuesto de Ingresos a día 30/09/2020

| C. Económica<br>CONCEPTO                            | C.Org. | C.Prog. | Espec. | Inicial<br>Modificac. | Actual               | DR                   |                   | DR Anul.          |                      | Deudores<br>OI      | I<br>Dev. I         | I Neto              |                     | Saldo |
|---|--------|---------|--------|-----------------------|----------------------|----------------------|-------------------|-------------------|----------------------|---------------------|---------------------|---------------------|---------------------|-------|
|   |        |         |        |                       |                      | DR<br>DR Neto        | DR Canc.          | % DR s/<br>Prev   | % I Neto s/<br>DR    |                     |                     |                     |                     |       |
| 10000...  |        |         |        | 853.023,25            | 853.023,25           | 665.061,84           | 0,00              | 0,00              | 0,00                 | 73.895,76           | 591.166,08          | 591.166,08          | 187.961,41          |       |
| Impuesto sobre la renta de las personas físicas     |        |         |        | 0,00                  |                      | 665.061,84           | 0,00              | 0,00              | 0,00                 | 0,00                | 0,00                | 77,97               | 88,89               |       |
| <b>Total C. Económica 100</b>                       |        |         |        | <b>853.023,25</b>     | <b>853.023,25</b>    | <b>665.061,84</b>    | <b>0,00</b>       | <b>0,00</b>       | <b>0,00</b>          | <b>73.895,76</b>    | <b>591.166,08</b>   | <b>591.166,08</b>   | <b>187.961,41</b>   |       |
| <b>Total C. Económica 10</b>                        |        |         |        | <b>853.023,25</b>     | <b>853.023,25</b>    | <b>665.061,84</b>    | <b>0,00</b>       | <b>0,00</b>       | <b>0,00</b>          | <b>73.895,76</b>    | <b>591.166,08</b>   | <b>591.166,08</b>   | <b>187.961,41</b>   |       |
| 11200...  |        |         |        | 1.982.101,16          | 1.982.101,16         | 2.113.623,05         | 0,00              | 0,00              | 0,00                 | 2.113.149,13        | 473,92              | 473,92              | -131.521,89         |       |
| I.B.I. de naturaleza rústica                        |        |         |        | 0,00                  |                      | 2.113.623,05         | 0,00              | 0,00              | 0,00                 | 0,00                | 0,00                | 106,64              | 0,02                |       |
| <b>Total C. Económica 112</b>                       |        |         |        | <b>1.982.101,16</b>   | <b>1.982.101,16</b>  | <b>2.113.623,05</b>  | <b>0,00</b>       | <b>0,00</b>       | <b>0,00</b>          | <b>2.113.149,13</b> | <b>473,92</b>       | <b>473,92</b>       | <b>-131.521,89</b>  |       |
| 11300...  |        |         |        | 37.737.679,45         | 37.737.679,45        | 37.062.493,98        | 8.914,59          | 8.914,59          | 36.983.008,39        | 72.908,34           | 70.571,00           | 70.571,00           | 684.100,06          |       |
| I.B.I. de naturaleza urbana                         |        |         |        | 0,00                  |                      | 37.053.579,39        | 0,00              | 0,00              | 0,00                 | 2.337,34            | 98,19               | 98,19               | 0,19                |       |
| <b>Total C. Económica 113</b>                       |        |         |        | <b>37.737.679,45</b>  | <b>37.737.679,45</b> | <b>37.062.493,98</b> | <b>8.914,59</b>   | <b>8.914,59</b>   | <b>36.983.008,39</b> | <b>72.908,34</b>    | <b>70.571,00</b>    | <b>70.571,00</b>    | <b>684.100,06</b>   |       |
| 11500...  |        |         |        | 3.700.000,00          | 3.700.000,00         | 3.861.141,26         | 0,00              | 0,00              | 3.818.361,03         | 49.973,45           | 42.780,23           | 42.780,23           | -161.141,26         |       |
| Impuesto sobre vehículos de tracción mecánica       |        |         |        | 0,00                  |                      | 3.861.141,26         | 0,00              | 0,00              | 0,00                 | 7.193,22            | 104,36              | 104,36              | 1,11                |       |
| <b>Total C. Económica 115</b>                       |        |         |        | <b>3.700.000,00</b>   | <b>3.700.000,00</b>  | <b>3.861.141,26</b>  | <b>0,00</b>       | <b>0,00</b>       | <b>3.818.361,03</b>  | <b>49.973,45</b>    | <b>42.780,23</b>    | <b>42.780,23</b>    | <b>-161.141,26</b>  |       |
| 11600...  |        |         |        | 8.639.000,00          | 8.639.000,00         | 7.534.938,85         | 253.760,30        | 253.760,30        | 2.809.390,94         | 4.598.003,12        | 4.471.787,61        | 4.471.787,61        | 1.357.821,45        |       |
| Impuesto sobre incremento del valor de los terrenos |        |         |        | 0,00                  |                      | 7.281.178,55         | 0,00              | 0,00              | 0,00                 | 126.215,51          | 84,28               | 84,28               | 61,42               |       |
| <b>Total C. Económica 116</b>                       |        |         |        | <b>8.639.000,00</b>   | <b>8.639.000,00</b>  | <b>7.534.938,85</b>  | <b>253.760,30</b> | <b>253.760,30</b> | <b>2.809.390,94</b>  | <b>4.598.003,12</b> | <b>4.471.787,61</b> | <b>4.471.787,61</b> | <b>1.357.821,45</b> |       |
| 13000...  |        |         |        | 52.058.780,61         | 52.058.780,61        | 50.579.390,36        | 269.868,11        | 269.868,11        | 45.723.909,49        | 4.721.358,83        | 4.585.612,76        | 4.585.612,76        | 1.749.258,36        |       |
| Impuesto sobre actividades económicas               |        |         |        | 0,00                  |                      | 50.309.522,25        | 0,00              | 0,00              | 0,00                 | 135.746,07          | 96,64               | 96,64               | 9,11                |       |
| <b>Total C. Económica 130</b>                       |        |         |        | <b>52.058.780,61</b>  | <b>52.058.780,61</b> | <b>50.309.522,25</b> | <b>269.868,11</b> | <b>269.868,11</b> | <b>45.723.909,49</b> | <b>4.721.358,83</b> | <b>4.585.612,76</b> | <b>4.585.612,76</b> | <b>1.749.258,36</b> |       |
| 13100...  |        |         |        | 1.100.000,00          | 1.100.000,00         | 125.622,88           | 2.370,57          | 2.370,57          | 110.102,99           | 15.519,89           | 13.149,32           | 13.149,32           | 976.747,69          |       |
| Impuesto sobre actividades económicas               |        |         |        | 0,00                  |                      | 123.252,31           | 0,00              | 0,00              | 0,00                 | 2.370,57            | 11,20               | 11,20               | 10,67               |       |
| <b>Total C. Económica 131</b>                       |        |         |        | <b>1.100.000,00</b>   | <b>1.100.000,00</b>  | <b>125.622,88</b>    | <b>2.370,57</b>   | <b>2.370,57</b>   | <b>110.102,99</b>    | <b>15.519,89</b>    | <b>13.149,32</b>    | <b>13.149,32</b>    | <b>976.747,69</b>   |       |
| <b>Total C. Económica 130</b>                       |        |         |        | <b>1.100.000,00</b>   | <b>1.100.000,00</b>  | <b>125.622,88</b>    | <b>2.370,57</b>   | <b>2.370,57</b>   | <b>110.102,99</b>    | <b>15.519,89</b>    | <b>13.149,32</b>    | <b>13.149,32</b>    | <b>976.747,69</b>   |       |
| <b>Total C. Económica 130</b>                       |        |         |        | <b>1.100.000,00</b>   | <b>1.100.000,00</b>  | <b>123.252,31</b>    | <b>0,00</b>       | <b>0,00</b>       | <b>0,00</b>          | <b>2.370,57</b>     | <b>11,20</b>        | <b>11,20</b>        | <b>10,67</b>        |       |

## Ayuntamiento de Vélez Málaga - 2020

Estado de Situación del Presupuesto de Ingresos a día 30/09/2020

| C. Económica<br>CONCEPTO                           | C.Org. | C.Prog. | Espec. | Inicial<br>Modificac. | Actual        | DR            |                      | Deudores      |              | I<br>Dev. I  | I Neto         |  | Saldo<br>% I Neto s/ DR |
|--|--------|---------|--------|-----------------------|---------------|---------------|----------------------|---------------|--------------|--------------|----------------|--|-------------------------|
|  |        |         |        |                       |               | DR<br>DR Neto | DR Anul.<br>DR Canc. | OI            | % DR s/ Prev |              | % I Neto s/ DR |  |                         |
| <b>Total C. Económica 13</b>                       |        |         |        |                       |               |               |                      |               |              |              |                |  |                         |
|  |        |         |        | 1.100.000,00          | 1.100.000,00  | 125.622,88    | 2.370,57             | 110.102,99    | 15.519,89    | 13.149,32    | 976.747,69     |  |                         |
|  |        |         |        | 0,00                  | 0,00          | 123.252,31    | 0,00                 | 0,00          | 2.370,57     | 11,20        | 10,67          |  |                         |
| <b>Total C. Económica 1</b>                        |        |         |        |                       |               |               |                      |               |              |              |                |  |                         |
|  |        |         |        | 54.011.803,86         | 54.011.803,86 | 51.370.075,08 | 272.238,68           | 45.907.908,24 | 5.328.044,80 | 5.189.928,16 | 2.913.967,46   |  |                         |
|  |        |         |        | 0,00                  | 0,00          | 51.097.836,40 | 0,00                 | 0,00          | 138.116,64   | 94,60        | 10,16          |  |                         |
| 21000...   |        |         |        | 1.369.110,09          | 1.369.110,09  | 1.050.918,93  | 0,00                 | 116.768,77    | 934.150,16   | 934.150,16   | 318.191,16     |  |                         |
| Impuesto sobre el valor añadido                    |        |         |        | 0,00                  | 0,00          | 1.050.918,93  | 0,00                 | 0,00          | 0,00         | 76,76        | 88,89          |  |                         |
| <b>Total C. Económica 210</b>                      |        |         |        |                       |               |               |                      |               |              |              |                |  |                         |
|  |        |         |        | 1.369.110,09          | 1.369.110,09  | 1.050.918,93  | 0,00                 | 116.768,77    | 934.150,16   | 934.150,16   | 318.191,16     |  |                         |
|  |        |         |        | 0,00                  | 0,00          | 1.050.918,93  | 0,00                 | 0,00          | 0,00         | 76,76        | 88,89          |  |                         |
| <b>Total C. Económica 21</b>                       |        |         |        |                       |               |               |                      |               |              |              |                |  |                         |
|  |        |         |        | 1.369.110,09          | 1.369.110,09  | 1.050.918,93  | 0,00                 | 116.768,77    | 934.150,16   | 934.150,16   | 318.191,16     |  |                         |
|  |        |         |        | 0,00                  | 0,00          | 1.050.918,93  | 0,00                 | 0,00          | 0,00         | 76,76        | 88,89          |  |                         |
| 22000...   |        |         |        | 20.137,07             | 20.137,07     | 14.563,53     | 0,00                 | 1.618,17      | 12.945,36    | 12.945,36    | 5.573,54       |  |                         |
| Impuesto sobre el alcohol y bebidas derivadas      |        |         |        | 0,00                  | 0,00          | 14.563,53     | 0,00                 | 0,00          | 0,00         | 72,32        | 88,89          |  |                         |
| 22001...   |        |         |        | 7.863,23              | 7.863,23      | 5.592,42      | 0,00                 | 621,38        | 4.971,04     | 4.971,04     | 2.270,81       |  |                         |
| Impuesto sobre la cerveza                          |        |         |        | 0,00                  | 0,00          | 5.592,42      | 0,00                 | 0,00          | 0,00         | 71,12        | 88,89          |  |                         |
| 22003...   |        |         |        | 127.746,09            | 127.746,09    | 94.362,21     | 0,00                 | 10.484,69     | 83.877,52    | 83.877,52    | 33.383,88      |  |                         |
| Impuesto sobre las labores del tabaco              |        |         |        | 0,00                  | 0,00          | 94.362,21     | 0,00                 | 0,00          | 0,00         | 73,87        | 88,89          |  |                         |
| 22004...   |        |         |        | 223.928,38            | 223.928,38    | 160.141,77    | 0,00                 | 17.793,53     | 142.348,24   | 142.348,24   | 63.786,61      |  |                         |
| Impuesto sobre hidrocarburos                       |        |         |        | 0,00                  | 0,00          | 160.141,77    | 0,00                 | 0,00          | 0,00         | 71,51        | 88,89          |  |                         |
| 22006...   |        |         |        | 441,41                | 441,41        | 365,40        | 0,00                 | 40,60         | 324,80       | 324,80       | 76,01          |  |                         |
| Impuesto sobre productos intermedios               |        |         |        | 0,00                  | 0,00          | 365,40        | 0,00                 | 0,00          | 0,00         | 82,78        | 88,89          |  |                         |
| <b>Total C. Económica 220</b>                      |        |         |        |                       |               |               |                      |               |              |              |                |  |                         |
|  |        |         |        | 380.116,18            | 380.116,18    | 275.025,33    | 0,00                 | 30.558,37     | 244.466,96   | 244.466,96   | 105.090,85     |  |                         |
|  |        |         |        | 0,00                  | 0,00          | 275.025,33    | 0,00                 | 0,00          | 0,00         | 72,35        | 88,89          |  |                         |
| <b>Total C. Económica 22</b>                       |        |         |        |                       |               |               |                      |               |              |              |                |  |                         |
|  |        |         |        | 380.116,18            | 380.116,18    | 275.025,33    | 0,00                 | 30.558,37     | 244.466,96   | 244.466,96   | 105.090,85     |  |                         |
|  |        |         |        | 0,00                  | 0,00          | 275.025,33    | 0,00                 | 0,00          | 0,00         | 72,35        | 88,89          |  |                         |
| 29000...   |        |         |        | 2.700.000,00          | 2.700.000,00  | 1.244.298,63  | 13.456,61            | 513.279,94    | 731.018,69   | 717.562,08   | 1.469.157,98   |  |                         |
| Impuesto sobre construcciones, instalaciones y obr |        |         |        | 0,00                  | 0,00          | 1.230.842,02  | 0,00                 | 0,00          | 13.456,61    | 45,59        | 58,30          |  |                         |
| <b>Total C. Económica 290</b>                      |        |         |        |                       |               |               |                      |               |              |              |                |  |                         |
|  |        |         |        | 2.700.000,00          | 2.700.000,00  | 1.244.298,63  | 13.456,61            | 513.279,94    | 731.018,69   | 717.562,08   | 1.469.157,98   |  |                         |
|  |        |         |        | 0,00                  | 0,00          | 1.230.842,02  | 0,00                 | 0,00          | 13.456,61    | 45,59        | 58,30          |  |                         |
| <b>Total C. Económica 29</b>                       |        |         |        |                       |               |               |                      |               |              |              |                |  |                         |
|  |        |         |        | 2.700.000,00          | 2.700.000,00  | 1.244.298,63  | 13.456,61            | 513.279,94    | 731.018,69   | 717.562,08   | 1.469.157,98   |  |                         |
|  |        |         |        | 0,00                  | 0,00          | 1.230.842,02  | 0,00                 | 0,00          | 13.456,61    | 45,59        | 58,30          |  |                         |

## Ayuntamiento de Vélez Málaga - 2020

Estado de Situación del Presupuesto de Ingresos a día 30/09/2020

| C. Económica<br>CONCEPTO                   | C.Org. | C.Prog. | Espec. | Inicial<br>Modificac. | Actual       | DR           |                      | Deudores   |                 | I<br>Dev. I  | I Neto            |  | Saldo |
|--|--------|---------|--------|-----------------------|--------------|--------------|----------------------|------------|-----------------|--------------|-------------------|--|-------|
|  |        |         |        |                       |              | DR<br>Neto   | DR Anul.<br>DR Canc. | OI         | % DR s/<br>Prev |              | % I Neto s/<br>DR |  |       |
| <b>Total C. Económica 2</b>                |        |         |        |                       |              |              |                      |            |                 |              |                   |  |       |
|  |        |         |        | 4.449.226,27          | 4.449.226,27 | 2.570.242,89 | 13.456,61            | 660.607,08 | 1.909.635,81    | 1.896.179,20 | 1.892.439,99      |  |       |
|  |        |         | 0,00   |                       |              | 2.556.786,28 | 0,00                 | 0,00       | 13.456,61       | 57,47        | 74,16             |  |       |
| 30900...                                   |        |         |        | 125.000,00            | 125.000,00   | 107.737,72   | 151,79               | 58.287,27  | 49.450,45       | 49.298,66    | 17.414,07         |  |       |
| Tasa de cementerios                        |        |         |        | 0,00                  |              | 107.585,93   | 0,00                 | 0,00       | 151,79          | 86,07        | 45,82             |  |       |
| <b>Total C. Económica 309</b>              |        |         |        |                       |              |              |                      |            |                 |              |                   |  |       |
|  |        |         |        | 125.000,00            | 125.000,00   | 107.737,72   | 151,79               | 58.287,27  | 49.450,45       | 49.298,66    | 17.414,07         |  |       |
|  |        |         |        | 0,00                  |              | 107.585,93   | 0,00                 | 0,00       | 151,79          | 86,07        | 45,82             |  |       |
| <b>Total C. Económica 30</b>               |        |         |        |                       |              |              |                      |            |                 |              |                   |  |       |
|  |        |         |        | 125.000,00            | 125.000,00   | 107.737,72   | 151,79               | 58.287,27  | 49.450,45       | 49.298,66    | 17.414,07         |  |       |
|  |        |         |        | 0,00                  |              | 107.585,93   | 0,00                 | 0,00       | 151,79          | 86,07        | 45,82             |  |       |
| 31100...                                   |        |         |        | 49.000,00             | 49.000,00    | 43.982,82    | 0,00                 | 0,00       | 43.982,82       | 43.982,82    | 5.017,18          |  |       |
| Tasa prestación Servicio Ayuda a Domicilio |        |         |        | 0,00                  |              | 43.982,82    | 0,00                 | 0,00       | 0,00            | 89,76        | 100,00            |  |       |
| <b>Total C. Económica 311</b>              |        |         |        |                       |              |              |                      |            |                 |              |                   |  |       |
|  |        |         |        | 49.000,00             | 49.000,00    | 43.982,82    | 0,00                 | 0,00       | 43.982,82       | 43.982,82    | 5.017,18          |  |       |
|  |        |         |        | 0,00                  |              | 43.982,82    | 0,00                 | 0,00       | 0,00            | 89,76        | 100,00            |  |       |
| 31900...                                   |        |         |        | 100.000,00            | 100.000,00   | 41.782,05    | 98,97                | 0,00       | 41.782,05       | 41.683,08    | 58.316,92         |  |       |
| Tasa académica Escuela Municipal de Música |        |         |        | 0,00                  |              | 41.683,08    | 0,00                 | 0,00       | 98,97           | 41,68        | 100,00            |  |       |
| <b>Total C. Económica 319</b>              |        |         |        |                       |              |              |                      |            |                 |              |                   |  |       |
|  |        |         |        | 100.000,00            | 100.000,00   | 41.782,05    | 98,97                | 0,00       | 41.782,05       | 41.683,08    | 58.316,92         |  |       |
|  |        |         |        | 0,00                  |              | 41.683,08    | 0,00                 | 0,00       | 98,97           | 41,68        | 100,00            |  |       |
| <b>Total C. Económica 31</b>               |        |         |        |                       |              |              |                      |            |                 |              |                   |  |       |
|  |        |         |        | 149.000,00            | 149.000,00   | 85.764,87    | 98,97                | 0,00       | 85.764,87       | 85.665,90    | 63.334,10         |  |       |
|  |        |         |        | 0,00                  |              | 85.665,90    | 0,00                 | 0,00       | 98,97           | 57,49        | 100,00            |  |       |
| 32100...                                   |        |         |        | 1.400.000,00          | 1.400.000,00 | 949.558,11   | 757,93               | 46.909,46  | 902.648,65      | 901.890,72   | 451.199,82        |  |       |
| Tasa por licencias urbanísticas            |        |         |        | 0,00                  |              | 948.800,18   | 0,00                 | 0,00       | 757,93          | 67,77        | 95,06             |  |       |
| <b>Total C. Económica 321</b>              |        |         |        |                       |              |              |                      |            |                 |              |                   |  |       |
|  |        |         |        | 1.400.000,00          | 1.400.000,00 | 949.558,11   | 757,93               | 46.909,46  | 902.648,65      | 901.890,72   | 451.199,82        |  |       |
|  |        |         |        | 0,00                  |              | 948.800,18   | 0,00                 | 0,00       | 757,93          | 67,77        | 95,06             |  |       |
| 32500...                                   |        |         |        | 1.500,00              | 1.500,00     | 478,27       | 0,00                 | 0,00       | 478,27          | 478,27       | 1.021,73          |  |       |
| Tasa Expedición de documentos              |        |         |        | 0,00                  |              | 478,27       | 0,00                 | 0,00       | 0,00            | 31,88        | 100,00            |  |       |
| <b>Total C. Económica 325</b>              |        |         |        |                       |              |              |                      |            |                 |              |                   |  |       |
|  |        |         |        | 1.500,00              | 1.500,00     | 478,27       | 0,00                 | 0,00       | 478,27          | 478,27       | 1.021,73          |  |       |
|  |        |         |        | 0,00                  |              | 478,27       | 0,00                 | 0,00       | 0,00            | 31,88        | 100,00            |  |       |
| 32600...                                   |        |         |        | 45.000,00             | 45.000,00    | 19.339,27    | 0,00                 | 0,00       | 19.339,27       | 19.339,27    | 25.660,73         |  |       |
| Tasa por retirada de vehículos             |        |         |        | 0,00                  |              | 19.339,27    | 0,00                 | 0,00       | 0,00            | 42,98        | 100,00            |  |       |

## Ayuntamiento de Vélez Málaga - 2020

Estado de Situación del Presupuesto de Ingresos a día 30/09/2020

| C. Económica<br>CONCEPTO                           | C.Org. | C.Prog. | Espec. | Inicial<br>Modificac. | Actual       | DR            |                      | Deudores   |        | I<br>Dev. I | I Neto          |                   | Saldo        |
|--|--------|---------|--------|-----------------------|--------------|---------------|----------------------|------------|--------|-------------|-----------------|-------------------|--------------|
|  |        |         |        |                       |              | DR<br>DR Neto | DR Anul.<br>DR Canc. | OI         | Dev. I |             | % DR s/<br>Prev | % I Neto s/<br>DR |              |
| <b>Total C. Económica 326</b>                      |        |         |        |                       |              |               |                      |            |        |             |                 |                   |              |
|  |        |         |        | 45.000,00             | 45.000,00    | 19.339,27     | 0,00                 | 0,00       | 0,00   | 19.339,27   | 19.339,27       | 19.339,27         | 25.660,73    |
|  |        |         |        | 0,00                  | 0,00         | 19.339,27     | 0,00                 | 0,00       | 0,00   | 0,00        | 42,98           | 42,98             | 100,00       |
| 32900. . .   |        |         |        | 1.000,00              | 1.000,00     | 157,47        | 0,00                 | 0,00       | 0,00   | 157,47      | 157,47          | 157,47            | 842,53       |
| Tasa Licencias de autotaxis                        |        |         |        | 0,00                  | 0,00         | 157,47        | 0,00                 | 0,00       | 0,00   | 0,00        | 15,75           | 15,75             | 100,00       |
| 32901. . .   |        |         |        | 97.500,00             | 97.500,00    | 94.340,38     | 0,00                 | 94.340,38  | 0,00   | 0,00        | 0,00            | 0,00              | 3.159,62     |
| Tasa Mercados                                      |        |         |        | 0,00                  | 0,00         | 94.340,38     | 0,00                 | 0,00       | 0,00   | 0,00        | 96,76           | 96,76             | 0,00         |
| 32902. . .   |        |         |        | 75.000,00             | 75.000,00    | 63.034,86     | 2.353,92             | 0,00       | 0,00   | 63.034,86   | 60.680,94       | 60.680,94         | 14.319,06    |
| Tasa por Licencias de apertura                     |        |         |        | 0,00                  | 0,00         | 60.680,94     | 0,00                 | 0,00       | 0,00   | 2.353,92    | 80,91           | 80,91             | 100,00       |
| 32904. . .   |        |         |        | 40.000,00             | 40.000,00    | 7.255,00      | 135,00               | 0,00       | 0,00   | 7.255,00    | 7.120,00        | 7.120,00          | 32.880,00    |
| Tasas por derechos de examen                       |        |         |        | 0,00                  | 0,00         | 7.120,00      | 0,00                 | 0,00       | 0,00   | 135,00      | 17,80           | 17,80             | 100,00       |
| <b>Total C. Económica 329</b>                      |        |         |        |                       |              |               |                      |            |        |             |                 |                   |              |
|  |        |         |        | 213.500,00            | 213.500,00   | 164.787,71    | 2.488,92             | 94.340,38  | 0,00   | 70.447,33   | 67.958,41       | 67.958,41         | 51.201,21    |
|  |        |         |        | 0,00                  | 0,00         | 162.298,79    | 0,00                 | 0,00       | 0,00   | 2.488,92    | 76,02           | 76,02             | 41,87        |
| <b>Total C. Económica 32</b>                       |        |         |        |                       |              |               |                      |            |        |             |                 |                   |              |
|  |        |         |        | 1.660.000,00          | 1.660.000,00 | 1.134.163,36  | 3.246,85             | 141.249,84 | 0,00   | 992.913,52  | 989.666,67      | 989.666,67        | 529.083,49   |
|  |        |         |        | 0,00                  | 0,00         | 1.130.916,51  | 0,00                 | 0,00       | 0,00   | 3.246,85    | 68,13           | 68,13             | 87,51        |
| 33100. . .   |        |         |        | 1.250.000,00          | 1.250.000,00 | 28.704,32     | 16.388,21            | 28.565,24  | 0,00   | 0,00        | -16.249,13      | -16.249,13        | 1.237.683,89 |
| Tasa ocupación vía pública por entrada de vehiculo |        |         |        | 0,00                  | 0,00         | 12.316,11     | 0,00                 | 0,00       | 0,00   | 16.249,13   | 0,99            | 0,99              | -131,93      |
| <b>Total C. Económica 331</b>                      |        |         |        |                       |              |               |                      |            |        |             |                 |                   |              |
|  |        |         |        | 1.250.000,00          | 1.250.000,00 | 28.704,32     | 16.388,21            | 28.565,24  | 0,00   | 0,00        | -16.249,13      | -16.249,13        | 1.237.683,89 |
|  |        |         |        | 0,00                  | 0,00         | 12.316,11     | 0,00                 | 0,00       | 0,00   | 16.249,13   | 0,99            | 0,99              | -131,93      |
| 33200. . .   |        |         |        | 650.000,00            | 650.000,00   | 466.305,47    | 0,00                 | 208.477,35 | 0,00   | 257.828,12  | 257.828,12      | 257.828,12        | 183.694,53   |
| Tasa empresas explotadoras servicios suministros.  |        |         |        | 0,00                  | 0,00         | 466.305,47    | 0,00                 | 0,00       | 0,00   | 0,00        | 71,74           | 71,74             | 55,29        |
| <b>Total C. Económica 332</b>                      |        |         |        |                       |              |               |                      |            |        |             |                 |                   |              |
|  |        |         |        | 650.000,00            | 650.000,00   | 466.305,47    | 0,00                 | 208.477,35 | 0,00   | 257.828,12  | 257.828,12      | 257.828,12        | 183.694,53   |
|  |        |         |        | 0,00                  | 0,00         | 466.305,47    | 0,00                 | 0,00       | 0,00   | 0,00        | 71,74           | 71,74             | 55,29        |
| 33500. . .   |        |         |        | 205.000,00            | 205.000,00   | 4.214,80      | 0,00                 | 4.099,40   | 0,00   | 115,40      | 115,40          | 115,40            | 200.785,20   |
| Tasa ocupación vía pública con mesas y sillas      |        |         |        | 0,00                  | 0,00         | 4.214,80      | 0,00                 | 0,00       | 0,00   | 0,00        | 2,06            | 2,06              | 2,74         |
| <b>Total C. Económica 335</b>                      |        |         |        |                       |              |               |                      |            |        |             |                 |                   |              |
|  |        |         |        | 205.000,00            | 205.000,00   | 4.214,80      | 0,00                 | 4.099,40   | 0,00   | 115,40      | 115,40          | 115,40            | 200.785,20   |
|  |        |         |        | 0,00                  | 0,00         | 4.214,80      | 0,00                 | 0,00       | 0,00   | 0,00        | 2,06            | 2,06              | 2,74         |
| 33800. . .   |        |         |        | 187.000,00            | 187.000,00   | 76.545,21     | 0,00                 | 0,00       | 0,00   | 76.545,21   | 76.545,21       | 76.545,21         | 110.454,79   |
| Compensación Telefónica                            |        |         |        | 0,00                  | 0,00         | 76.545,21     | 0,00                 | 0,00       | 0,00   | 0,00        | 40,93           | 40,93             | 100,00       |
| <b>Total C. Económica 338</b>                      |        |         |        |                       |              |               |                      |            |        |             |                 |                   |              |
|  |        |         |        | 187.000,00            | 187.000,00   | 76.545,21     | 0,00                 | 0,00       | 0,00   | 76.545,21   | 76.545,21       | 76.545,21         | 110.454,79   |
|  |        |         |        | 0,00                  | 0,00         | 76.545,21     | 0,00                 | 0,00       | 0,00   | 0,00        | 40,93           | 40,93             | 100,00       |



## Ayuntamiento de Vélez Málaga - 2020

Estado de Situación del Presupuesto de Ingresos a día 30/09/2020

| C. Económica<br>CONCEPTO                           | C.Org. | C.Prog. | Espec. | Inicial<br>Modificac. | Actual              | DR                |                      | Deudores           |                   | I<br>Dev. I       | I Neto            |                   | Saldo<br>% I Neto s/ DR |
|--|--------|---------|--------|-----------------------|---------------------|-------------------|----------------------|--------------------|-------------------|-------------------|-------------------|-------------------|-------------------------|
|  |        |         |        |                       |                     | DR<br>DR Neto     | DR Anul.<br>DR Canc. | OI                 | % DR s/ Prev      |                   |                   |                   |                         |
| 33900...   |        |         |        | 100.000,00            | 100.000,00          | 1.008,62          | 0,00                 | 0,00               | 1.008,62          | 1.008,62          | 1.008,62          | 1.008,62          | 98.991,38               |
| Tasa mercadillos                                   |        |         |        | 0,00                  | 0,00                | 1.008,62          | 0,00                 | 0,00               | 0,00              | 0,00              | 1,01              | 1,01              | 100,00                  |
| 33901...   |        |         |        | 1.000,00              | 1.000,00            | 0,00              | 0,00                 | 0,00               | 0,00              | 0,00              | 0,00              | 0,00              | 1.000,00                |
| Tasa ocupación vía pública con vallas y mercancías |        |         |        | 0,00                  | 0,00                | 0,00              | 0,00                 | 0,00               | 0,00              | 0,00              | 0,00              | 0,00              | 0,00                    |
| 33902...   |        |         |        | 28.000,00             | 28.000,00           | 3.090,55          | 3.090,55             | 3.090,55           | 0,00              | 0,00              | 0,00              | 0,00              | 24.909,45               |
| Tasa ocupación vía pública con quiosco             |        |         |        | 0,00                  | 0,00                | 3.090,55          | 0,00                 | 0,00               | 0,00              | 0,00              | 11,04             | 11,04             | 0,00                    |
| <b>Total C. Económica 339</b>                      |        |         |        | <b>129.000,00</b>     | <b>129.000,00</b>   | <b>4.099,17</b>   | <b>4.099,17</b>      | <b>4.099,17</b>    | <b>0,00</b>       | <b>0,00</b>       | <b>0,00</b>       | <b>3,18</b>       | <b>124.900,83</b>       |
|  |        |         |        | <b>0,00</b>           | <b>0,00</b>         | <b>0,00</b>       | <b>0,00</b>          | <b>0,00</b>        | <b>0,00</b>       | <b>0,00</b>       | <b>0,00</b>       | <b>0,00</b>       | <b>24,61</b>            |
| <b>Total C. Económica 33</b>                       |        |         |        | <b>2.421.000,00</b>   | <b>2.421.000,00</b> | <b>579.868,97</b> | <b>2.442.32,54</b>   | <b>2.442.32,54</b> | <b>335.497,35</b> | <b>335.497,35</b> | <b>319.248,22</b> | <b>319.248,22</b> | <b>1.857.519,24</b>     |
|  |        |         |        | <b>0,00</b>           | <b>0,00</b>         | <b>563.480,76</b> | <b>0,00</b>          | <b>0,00</b>        | <b>16.249,13</b>  | <b>16.249,13</b>  | <b>23,27</b>      | <b>23,27</b>      | <b>56,66</b>            |
| 34100...   |        |         |        | 29.000,00             | 29.000,00           | 17.026,90         | 0,00                 | 0,00               | 17.026,90         | 17.026,90         | 17.026,90         | 17.026,90         | 11.973,10               |
| Precio público Residencia                          |        |         |        | 0,00                  | 0,00                | 17.026,90         | 0,00                 | 0,00               | 0,00              | 0,00              | 58,71             | 58,71             | 100,00                  |
| <b>Total C. Económica 341</b>                      |        |         |        | <b>29.000,00</b>      | <b>29.000,00</b>    | <b>17.026,90</b>  | <b>0,00</b>          | <b>0,00</b>        | <b>17.026,90</b>  | <b>17.026,90</b>  | <b>17.026,90</b>  | <b>17.026,90</b>  | <b>11.973,10</b>        |
|  |        |         |        | <b>0,00</b>           | <b>0,00</b>         | <b>17.026,90</b>  | <b>0,00</b>          | <b>0,00</b>        | <b>0,00</b>       | <b>0,00</b>       | <b>58,71</b>      | <b>58,71</b>      | <b>100,00</b>           |
| 34201...   |        |         |        | 180.000,00            | 180.000,00          | 57.527,79         | 0,00                 | 0,00               | 57.527,79         | 57.527,79         | 57.527,79         | 57.527,79         | 122.472,21              |
| Precio público Guardería                           |        |         |        | 0,00                  | 0,00                | 57.527,79         | 0,00                 | 0,00               | 0,00              | 0,00              | 31,96             | 31,96             | 100,00                  |
| <b>Total C. Económica 342</b>                      |        |         |        | <b>180.000,00</b>     | <b>180.000,00</b>   | <b>57.527,79</b>  | <b>0,00</b>          | <b>0,00</b>        | <b>57.527,79</b>  | <b>57.527,79</b>  | <b>57.527,79</b>  | <b>57.527,79</b>  | <b>122.472,21</b>       |
|  |        |         |        | <b>0,00</b>           | <b>0,00</b>         | <b>57.527,79</b>  | <b>0,00</b>          | <b>0,00</b>        | <b>0,00</b>       | <b>0,00</b>       | <b>31,96</b>      | <b>31,96</b>      | <b>100,00</b>           |
| 34300...   |        |         |        | 655.000,00            | 655.000,00          | 160.852,46        | 0,00                 | 0,00               | 160.852,46        | 160.852,46        | 160.852,46        | 160.852,46        | 494.147,54              |
| Precio público Deportes                            |        |         |        | 0,00                  | 0,00                | 160.852,46        | 0,00                 | 0,00               | 0,00              | 0,00              | 24,56             | 24,56             | 100,00                  |
| <b>Total C. Económica 343</b>                      |        |         |        | <b>655.000,00</b>     | <b>655.000,00</b>   | <b>160.852,46</b> | <b>0,00</b>          | <b>0,00</b>        | <b>160.852,46</b> | <b>160.852,46</b> | <b>160.852,46</b> | <b>160.852,46</b> | <b>494.147,54</b>       |
|  |        |         |        | <b>0,00</b>           | <b>0,00</b>         | <b>160.852,46</b> | <b>0,00</b>          | <b>0,00</b>        | <b>0,00</b>       | <b>0,00</b>       | <b>24,56</b>      | <b>24,56</b>      | <b>100,00</b>           |
| 34900...   |        |         |        | 25.000,00             | 25.000,00           | 10.506,16         | 153,30               | 0,00               | 10.506,16         | 10.506,16         | 10.352,86         | 10.352,86         | 14.647,14               |
| Precio público celebración de bodas                |        |         |        | 0,00                  | 0,00                | 10.352,86         | 0,00                 | 0,00               | 153,30            | 153,30            | 41,41             | 41,41             | 100,00                  |
| 34901...   |        |         |        | 80.000,00             | 80.000,00           | 0,00              | 0,00                 | 0,00               | 0,00              | 0,00              | 0,00              | 0,00              | 80.000,00               |
| Precio público por servicios en Antiguo Mdo.S.Fco. |        |         |        | 0,00                  | 0,00                | 0,00              | 0,00                 | 0,00               | 0,00              | 0,00              | 0,00              | 0,00              | 0,00                    |
| <b>Total C. Económica 349</b>                      |        |         |        | <b>105.000,00</b>     | <b>105.000,00</b>   | <b>10.506,16</b>  | <b>153,30</b>        | <b>0,00</b>        | <b>10.506,16</b>  | <b>10.506,16</b>  | <b>10.352,86</b>  | <b>10.352,86</b>  | <b>94.647,14</b>        |
|  |        |         |        | <b>0,00</b>           | <b>0,00</b>         | <b>10.352,86</b>  | <b>0,00</b>          | <b>0,00</b>        | <b>153,30</b>     | <b>153,30</b>     | <b>9,86</b>       | <b>9,86</b>       | <b>100,00</b>           |
| <b>Total C. Económica 34</b>                       |        |         |        | <b>969.000,00</b>     | <b>969.000,00</b>   | <b>245.913,31</b> | <b>153,30</b>        | <b>0,00</b>        | <b>245.913,31</b> | <b>245.760,01</b> | <b>245.760,01</b> | <b>245.760,01</b> | <b>723.239,99</b>       |
|  |        |         |        | <b>0,00</b>           | <b>0,00</b>         | <b>245.760,01</b> | <b>0,00</b>          | <b>0,00</b>        | <b>153,30</b>     | <b>153,30</b>     | <b>25,36</b>      | <b>25,36</b>      | <b>100,00</b>           |

## Ayuntamiento de Vélez Málaga - 2020

Estado de Situación del Presupuesto de Ingresos a día 30/09/2020

| C. Económica<br>CONCEPTO                          | C.Org. C.Prog. Espec.<br>Modificac. | Inicial             | Actual              | DR                |                      | Deudores          |                  | I<br>Dev. I      | % DR s/ Prev     | I Neto           | % I Neto s/ DR | Saldo             |
|---|-------------------------------------|---------------------|---------------------|-------------------|----------------------|-------------------|------------------|------------------|------------------|------------------|----------------|-------------------|
|   |                                     |                     |                     | DR Neto           | DR Anul.<br>DR Canc. | OI                |                  |                  |                  |                  |                |                   |
| 38900...  |                                     | 342.699,54          | 342.699,54          | 0,00              | 0,00                 | 0,00              | 0,00             | 0,00             | 0,00             | 0,00             |                | 342.699,54        |
| Reintegros pptos cerrados derivados de sentencias |                                     | 0,00                | 0,00                | 0,00              | 0,00                 | 0,00              | 0,00             | 0,00             | 0,00             | 0,00             |                | 0,00              |
| 38901...  |                                     | 0,00                | 0,00                | 666,83            | 0,00                 | 0,00              | 666,83           | 666,83           | 666,83           | 666,83           |                | -666,83           |
| Reintegros pptos cerrados operaciones corrientes  |                                     | 0,00                | 0,00                | 666,83            | 0,00                 | 0,00              | 0,00             | 0,00             | 0,00             | 0,00             |                | 100,00            |
| <b>Total C. Económica 389</b>                     |                                     | <b>342.699,54</b>   | <b>342.699,54</b>   | <b>666,83</b>     | <b>0,00</b>          | <b>0,00</b>       | <b>666,83</b>    | <b>666,83</b>    | <b>666,83</b>    | <b>666,83</b>    |                | <b>342.032,71</b> |
|   |                                     | <b>0,00</b>         |                     | <b>666,83</b>     | <b>0,00</b>          | <b>0,00</b>       | <b>0,00</b>      | <b>0,19</b>      | <b>0,19</b>      | <b>0,19</b>      |                | <b>100,00</b>     |
| <b>Total C. Económica 38</b>                      |                                     | <b>342.699,54</b>   | <b>342.699,54</b>   | <b>666,83</b>     | <b>0,00</b>          | <b>0,00</b>       | <b>666,83</b>    | <b>666,83</b>    | <b>666,83</b>    | <b>666,83</b>    |                | <b>342.032,71</b> |
|   |                                     | <b>0,00</b>         |                     | <b>666,83</b>     | <b>0,00</b>          | <b>0,00</b>       | <b>0,00</b>      | <b>0,19</b>      | <b>0,19</b>      | <b>0,19</b>      |                | <b>100,00</b>     |
| 39100...  |                                     | 0,00                | 0,00                | 13.089,77         | 0,00                 | 7.180,61          | 5.909,16         | 5.909,16         | 5.909,16         | 5.909,16         |                | -13.089,77        |
| Multas por infracciones urbanísticas              |                                     | 0,00                | 0,00                | 13.089,77         | 0,00                 | 0,00              | 0,00             | 0,00             | 0,00             | 0,00             |                | 45,14             |
| 39110...  |                                     | 150.000,00          | 150.000,00          | 83.861,62         | 0,00                 | 83.861,62         | 0,00             | 0,00             | 0,00             | 0,00             |                | 66.138,38         |
| Multas por infracciones tributarias               |                                     | 0,00                | 0,00                | 83.861,62         | 0,00                 | 0,00              | 0,00             | 0,00             | 0,00             | 55,91            |                | 0,00              |
| 39120...  |                                     | 1.100.000,00        | 1.100.000,00        | 538.910,00        | 0,00                 | 517.650,00        | 21.260,00        | 21.260,00        | 21.260,00        | 21.260,00        |                | 561.090,00        |
| Multas por infracciones ordenanza de circulación  |                                     | 0,00                | 0,00                | 538.910,00        | 0,00                 | 0,00              | 0,00             | 0,00             | 0,00             | 48,99            |                | 3,95              |
| 3919000...  |                                     | 220.000,00          | 220.000,00          | 152.158,16        | 889,75               | 103.612,31        | 48.545,85        | 47.656,10        | 47.656,10        | 47.656,10        |                | 68.731,59         |
| Otras multas y sanciones                          |                                     | 0,00                | 0,00                | 151.268,41        | 0,00                 | 0,00              | 889,75           | 889,75           | 889,75           | 889,75           |                | 31,50             |
| 3919001...  |                                     | 30.000,00           | 30.000,00           | 100,00            | 6.831,00             | 0,00              | 0,00             | 100,00           | -6.731,00        | -6.731,00        |                | 36.731,00         |
| Multas coercitivas                                |                                     | 0,00                | 0,00                | -6.731,00         | 0,00                 | 0,00              | 6.831,00         | 6.831,00         | -22,44           | -22,44           |                | 100,00            |
| <b>Total C. Económica 391</b>                     |                                     | <b>1.500.000,00</b> | <b>1.500.000,00</b> | <b>788.119,55</b> | <b>7.720,75</b>      | <b>712.304,54</b> | <b>75.815,01</b> | <b>68.094,26</b> | <b>68.094,26</b> | <b>68.094,26</b> |                | <b>719.601,20</b> |
|   |                                     | <b>0,00</b>         |                     | <b>780.398,80</b> | <b>0,00</b>          | <b>0,00</b>       | <b>7.720,75</b>  | <b>52,03</b>     | <b>52,03</b>     | <b>52,03</b>     |                | <b>8,73</b>       |
| 39210...  |                                     | 16.000,00           | 16.000,00           | 7.058,37          | 0,00                 | 0,00              | 7.058,37         | 7.058,37         | 7.058,37         | 7.058,37         |                | 8.941,63          |
| Recargo ejecutivo                                 |                                     | 0,00                | 0,00                | 7.058,37          | 0,00                 | 0,00              | 0,00             | 0,00             | 44,11            | 44,11            |                | 100,00            |
| 39211...  |                                     | 754.000,00          | 754.000,00          | 87.366,23         | 0,00                 | 0,00              | 87.366,23        | 87.366,23        | 87.366,23        | 87.366,23        |                | 666.633,77        |
| Recargo de apremio                                |                                     | 0,00                | 0,00                | 87.366,23         | 0,00                 | 0,00              | 0,00             | 0,00             | 11,59            | 11,59            |                | 100,00            |
| <b>Total C. Económica 392</b>                     |                                     | <b>770.000,00</b>   | <b>770.000,00</b>   | <b>94.424,60</b>  | <b>0,00</b>          | <b>0,00</b>       | <b>94.424,60</b> | <b>94.424,60</b> | <b>94.424,60</b> | <b>94.424,60</b> |                | <b>675.575,40</b> |
|   |                                     | <b>0,00</b>         |                     | <b>94.424,60</b>  | <b>0,00</b>          | <b>0,00</b>       | <b>0,00</b>      | <b>12,26</b>     | <b>12,26</b>     | <b>12,26</b>     |                | <b>100,00</b>     |
| 39300...  |                                     | 465.000,00          | 465.000,00          | 94.553,70         | 0,00                 | 29,98             | 94.523,72        | 94.523,72        | 94.523,72        | 94.523,72        |                | 370.446,30        |
| Intereses de demora                               |                                     | 0,00                | 0,00                | 94.553,70         | 0,00                 | 0,00              | 0,00             | 0,00             | 20,33            | 20,33            |                | 99,97             |
| <b>Total C. Económica 393</b>                     |                                     | <b>465.000,00</b>   | <b>465.000,00</b>   | <b>94.553,70</b>  | <b>0,00</b>          | <b>29,98</b>      | <b>94.523,72</b> | <b>94.523,72</b> | <b>94.523,72</b> | <b>94.523,72</b> |                | <b>370.446,30</b> |
|   |                                     | <b>0,00</b>         |                     | <b>94.553,70</b>  | <b>0,00</b>          | <b>0,00</b>       | <b>0,00</b>      | <b>20,33</b>     | <b>20,33</b>     | <b>20,33</b>     |                | <b>99,97</b>      |
| 3961013...  |                                     | 0,00                | 0,00                | 23.035,35         | 0,00                 | 23.035,35         | 0,00             | 0,00             | 0,00             | 0,00             |                | -23.035,35        |
| Cuotas Urbanización UE.L-2 Las Chorreras          |                                     | 0,00                | 0,00                | 23.035,35         | 0,00                 | 0,00              | 0,00             | 0,00             | 0,00             | 0,00             |                | 0,00              |

## Ayuntamiento de Vélez Málaga - 2020

Estado de Situación del Presupuesto de Ingresos a día 30/09/2020

| C. Económica<br>CONCEPTO                            | C.Org. | C.Prog. | Espec. | Inicial<br>Modificac. | Actual        | DR            |                      | Deudores     |               | I<br>Dev. I   | I Neto<br>% DR s/ Prev | Saldo<br>% I Neto s/ DR |
|---|--------|---------|--------|-----------------------|---------------|---------------|----------------------|--------------|---------------|---------------|------------------------|-------------------------|
|   |        |         |        |                       |               | DR<br>DR Neto | DR Anul.<br>DR Canc. | OI           |               |               |                        |                         |
| <b>Total C. Económica 396</b>                       |        |         |        |                       |               |               |                      |              |               |               |                        |                         |
| 39900...  |        |         |        | 0,00                  | 0,00          | 23.035,35     | 0,00                 | 23.035,35    | 0,00          | 0,00          | 0,00                   | -23.035,35              |
| Otros ingresos indeterminados                       |        |         |        | 0,00                  |               | 23.035,35     | 0,00                 | 0,00         | 0,00          | 0,00          | 0,00                   | 0,00                    |
| 39901...  |        |         |        | 133.769,24            | 133.769,24    | 1.110,00      | 0,00                 | 0,00         | 1.110,00      | 1.110,00      | 1.110,00               | 132.659,24              |
| Otros ingresos por daños al erario público          |        |         |        | 0,00                  |               | 1.110,00      | 0,00                 | 0,00         | 0,00          | 0,00          | 0,83                   | 100,00                  |
| 39902...  |        |         |        | 50.000,00             | 50.000,00     | 3.196,72      | 0,00                 | 0,00         | 3.196,72      | 3.196,72      | 3.196,72               | 46.803,28               |
| Otros ingresos por ejecuciones subsidiarias         |        |         |        | 0,00                  |               | 3.196,72      | 0,00                 | 0,00         | 0,00          | 0,00          | 6,39                   | 100,00                  |
| 39903...  |        |         |        | 24.671,14             | 24.671,14     | 27.422,19     | 27.356,43            | 27.422,19    | 0,00          | 0,00          | -27.356,43             | 24.605,38               |
| Ingresos canon de mejora                            |        |         |        | 421.391,41            | 421.391,41    | 65,76         | 0,00                 | 0,00         | 27.356,43     | 27.356,43     | 0,27                   | -41.600,41              |
| 39906...  |        |         |        | 0,00                  | 0,00          | 0,00          | 0,00                 | 0,00         | 0,00          | 0,00          | 0,00                   | 421.391,41              |
| Ingresos por patrocinios                            |        |         |        | 30.000,00             | 30.000,00     | 0,00          | 0,00                 | 0,00         | 0,00          | 0,00          | 0,00                   | 0,00                    |
| 39908...  |        |         |        | 0,00                  | 0,00          | 0,00          | 0,00                 | 0,00         | 0,00          | 0,00          | 0,00                   | 30.000,00               |
| Otros ingresos por costas procesales (contenciosos) |        |         |        | 0,00                  | 0,00          | 15.661,20     | 0,00                 | 15.661,20    | 0,00          | 0,00          | 0,00                   | 0,00                    |
|   |        |         |        | 0,00                  | 0,00          | 15.661,20     | 0,00                 | 0,00         | 0,00          | 0,00          | 0,00                   | -15.661,20              |
| <b>Total C. Económica 399</b>                       |        |         |        |                       |               |               |                      |              |               |               |                        |                         |
|   |        |         |        | 635.160,65            | 659.831,79    | 47.390,11     | 27.356,43            | 43.083,39    | 4.306,72      | 4.306,72      | -23.049,71             | 639.798,11              |
|   |        |         |        | 24.671,14             |               | 20.033,68     | 0,00                 | 0,00         | 27.356,43     | 27.356,43     | 3,04                   | -115,05                 |
| <b>Total C. Económica 39</b>                        |        |         |        |                       |               |               |                      |              |               |               |                        |                         |
|   |        |         |        | 3.370.160,65          | 3.394.831,79  | 1.047.523,31  | 35.077,18            | 778.453,26   | 269.070,05    | 269.070,05    | 233.992,87             | 2.382.385,66            |
|   |        |         |        | 24.671,14             |               | 1.012.446,13  | 0,00                 | 0,00         | 35.077,18     | 35.077,18     | 29,82                  | 23,11                   |
| <b>Total C. Económica 3</b>                         |        |         |        |                       |               |               |                      |              |               |               |                        |                         |
|   |        |         |        | 9.036.860,19          | 9.061.531,33  | 3.201.638,37  | 55.116,30            | 1.222.222,91 | 1.979.276,38  | 1.979.276,38  | 1.924.299,16           | 5.915.009,26            |
|   |        |         |        | 24.671,14             |               | 3.146.522,07  | 0,00                 | 0,00         | 54.977,22     | 54.977,22     | 34,72                  | 61,16                   |
| 42010...  |        |         |        | 15.796.551,16         | 15.796.551,16 | 11.602.704,69 | 157.224,72           | 1.289.189,44 | 10.313.515,25 | 10.313.515,25 | 10.156.290,53          | 4.351.071,19            |
| Transf.participación Fondo Complement. de Financ.   |        |         |        | 0,00                  |               | 11.445.479,97 | 0,00                 | 0,00         | 157.224,72    | 157.224,72    | 72,46                  | 88,74                   |
| 4209000...  |        |         |        | 3.500,00              | 3.500,00      | 1.311,65      | 0,00                 | 673,55       | 638,10        | 638,10        | 638,10                 | 2.188,35                |
| Transferencias Centro Penitenciario                 |        |         |        | 0,00                  |               | 1.311,65      | 0,00                 | 0,00         | 0,00          | 0,00          | 37,48                  | 48,65                   |
| 4209001...  |        |         |        | 87.000,00             | 87.000,00     | 0,00          | 0,00                 | 0,00         | 0,00          | 0,00          | 0,00                   | 87.000,00               |
| Otras transferencias                                |        |         |        | 0,00                  |               | 0,00          | 0,00                 | 0,00         | 0,00          | 0,00          | 0,00                   | 0,00                    |
| <b>Total C. Económica 420</b>                       |        |         |        |                       |               |               |                      |              |               |               |                        |                         |
|   |        |         |        | 15.887.051,16         | 15.887.051,16 | 11.604.016,34 | 157.224,72           | 1.289.862,99 | 10.314.153,35 | 10.314.153,35 | 10.156.928,63          | 4.440.259,54            |
|   |        |         |        | 0,00                  |               | 11.446.791,62 | 0,00                 | 0,00         | 157.224,72    | 157.224,72    | 72,05                  | 88,73                   |
| 42190...  |        |         |        | 1.000,00              | 1.000,00      | 1.046,65      | 0,00                 | 0,00         | 1.046,65      | 1.046,65      | 1.046,65               | -46,65                  |
| Transferencias Instituto Nacional de Estadísticas   |        |         |        | 0,00                  |               | 1.046,65      | 0,00                 | 0,00         | 0,00          | 0,00          | 104,67                 | 100,00                  |

## Ayuntamiento de Vélez Málaga - 2020

Estado de Situación del Presupuesto de Ingresos a día 30/09/2020

| C. Económica<br>CONCEPTO                           | C.Org. | C.Prog. | Espec. | Inicial       |            | Actual        | DR            |            | Deudores     |            | I             | I Neto        |                | Saldo  |
|--|--------|---------|--------|---------------|------------|---------------|---------------|------------|--------------|------------|---------------|---------------|----------------|--------|
|  |        |         |        | Modificac.    | Modificac. |               | DR Anul.      | DR Canc.   | OI           | Dev. I     |               | % DR s/ Prev  | % I Neto s/ DR |        |
| <b>Total C. Económica 421</b>                      |        |         |        |               |            |               |               |            |              |            |               |               |                |        |
|  |        |         |        | 1.000,00      | 0,00       | 1.000,00      | 1.046,65      | 0,00       | 0,00         | 0,00       | 1.046,65      | 1.046,65      | 1.046,65       | -46,65 |
|  |        |         |        | 0,00          | 0,00       | 0,00          | 1.046,65      | 0,00       | 0,00         | 0,00       | 0,00          | 104,67        | 104,67         | 100,00 |
| <b>Total C. Económica 42</b>                       |        |         |        |               |            |               |               |            |              |            |               |               |                |        |
| 44100...   |        |         |        | 15.888.051,16 | 0,00       | 15.888.051,16 | 11.605.062,99 | 157.224,72 | 1.289.862,99 | 0,00       | 10.315.200,00 | 10.157.975,28 | 4.440.212,89   | 88,73  |
| Transf. Soc.Mples financ préstamo RDL 4/12 y 8/13  |        |         |        | 556.320,45    | 0,00       | 556.320,45    | 555.273,50    | 0,00       | 0,00         | 0,00       | 555.273,50    | 555.273,50    | 1.046,95       | 100,00 |
|  |        |         |        | 0,00          | 0,00       | 0,00          | 555.273,50    | 0,00       | 0,00         | 0,00       | 0,00          | 99,81         | 99,81          | 100,00 |
| <b>Total C. Económica 441</b>                      |        |         |        |               |            |               |               |            |              |            |               |               |                |        |
|  |        |         |        | 556.320,45    | 0,00       | 556.320,45    | 555.273,50    | 0,00       | 0,00         | 0,00       | 555.273,50    | 555.273,50    | 1.046,95       | 100,00 |
|  |        |         |        | 0,00          | 0,00       | 0,00          | 555.273,50    | 0,00       | 0,00         | 0,00       | 0,00          | 99,81         | 99,81          | 100,00 |
| <b>Total C. Económica 44</b>                       |        |         |        |               |            |               |               |            |              |            |               |               |                |        |
| 45000...   |        |         |        | 3.728.374,35  | 0,00       | 3.728.374,35  | 3.939.389,33  | 0,00       | 2.956.741,38 | 0,00       | 982.647,95    | 982.647,95    | -211.014,98    | 24,94  |
| Transferencia Participación tributos Cdad Autonoma |        |         |        | 0,00          | 0,00       | 0,00          | 0,00          | 0,00       | 0,00         | 0,00       | 0,00          | 0,00          | 63.429,00      | 0,00   |
| 4500200...   |        |         |        | 63.429,00     | 0,00       | 63.429,00     | 0,00          | 0,00       | 0,00         | 0,00       | 0,00          | 0,00          | 0,00           | 0,00   |
| Subvención Junta Centro Comarcal Drogas            |        |         |        | 0,00          | 0,00       | 0,00          | 0,00          | 0,00       | 0,00         | 0,00       | 0,00          | 0,00          | 0,00           | 0,00   |
| 4500201...   |        |         |        | 324.000,00    | 0,00       | 324.000,00    | 0,00          | 0,00       | 0,00         | 0,00       | 0,00          | 0,00          | 0,00           | 0,00   |
| Subvención Junta Atención Temprana                 |        |         |        | 0,00          | 0,00       | 0,00          | 0,00          | 0,00       | 0,00         | 0,00       | 0,00          | 0,00          | 0,00           | 0,00   |
| 4500202...   |        |         |        | 120.526,00    | 0,00       | 120.526,00    | 40.175,00     | 0,00       | 0,00         | 0,00       | 40.175,00     | 40.175,00     | 80.351,00      | 100,00 |
| Subvención Junta Tratamiento Familias              |        |         |        | 0,00          | 0,00       | 0,00          | 40.175,00     | 0,00       | 0,00         | 0,00       | 0,00          | 33,33         | 100,00         | 0,00   |
| 4500203...   |        |         |        | 116.272,00    | 0,00       | 116.272,00    | 0,00          | 0,00       | 0,00         | 0,00       | 0,00          | 0,00          | 116.272,00     | 0,00   |
| Subvención ayudas económicas familias con menores  |        |         |        | 0,00          | 0,00       | 0,00          | 0,00          | 0,00       | 0,00         | 0,00       | 0,00          | 0,00          | 0,00           | 0,00   |
| 4500204...   |        |         |        | 12.400,00     | 0,00       | 12.400,00     | 0,00          | 0,00       | 0,00         | 0,00       | 0,00          | 0,00          | 12.400,00      | 0,00   |
| Subvención Junta PICGA                             |        |         |        | 0,00          | 0,00       | 0,00          | 0,00          | 0,00       | 0,00         | 0,00       | 0,00          | 0,00          | 0,00           | 0,00   |
| 45030...   |        |         |        | 478.000,00    | 0,00       | 478.000,00    | 127.330,34    | 10.301,52  | 0,00         | 127.330,34 | 117.028,82    | 117.028,82    | 360.971,18     | 100,00 |
| Subvención Guarderías Infantiles                   |        |         |        | 0,00          | 0,00       | 0,00          | 117.028,82    | 0,00       | 0,00         | 0,00       | 10.301,52     | 24,48         | 100,00         | 0,00   |
| 4508000...   |        |         |        | 3.499.688,00  | 0,00       | 3.499.688,00  | 1.087.138,65  | 0,00       | 1.087.138,65 | 0,00       | 0,00          | 0,00          | 2.412.549,35   | 0,00   |
| Subv. Servicio ayuda domicilio. Ley Dependencia    |        |         |        | 0,00          | 0,00       | 0,00          | 1.087.138,65  | 0,00       | 0,00         | 0,00       | 0,00          | 31,06         | 0,00           | 0,00   |
| 4508001...   |        |         |        | 350.545,52    | 0,00       | 350.545,52    | 350.545,52    | 0,00       | 350.545,52   | 0,00       | 0,00          | 100,00        | 0,00           | 0,00   |
| Subvención Servicios Sociales Comunitarios         |        |         |        | 0,00          | 0,00       | 0,00          | 350.545,52    | 0,00       | 0,00         | 0,00       | 0,00          | 100,00        | 0,00           | 0,00   |
| 4508003...   |        |         |        | 47.776,49     | 0,00       | 47.776,49     | 17.237,00     | 0,00       | 5.203,18     | 0,00       | 12.033,82     | 12.033,82     | 30.539,49      | 69,81  |
| Subvención Junta Centro de Información a la Mujer  |        |         |        | 0,00          | 0,00       | 0,00          | 17.237,00     | 0,00       | 0,00         | 0,00       | 0,00          | 36,08         | 0,00           | 0,00   |
| 4508004...   |        |         |        | 13.925,02     | 0,00       | 13.925,02     | 14.067,52     | 0,00       | 0,00         | 0,00       | 14.067,52     | 14.067,52     | -142,50        | 100,00 |
| Subvención Junta Ciudades ante la droga            |        |         |        | 0,00          | 0,00       | 0,00          | 14.067,52     | 0,00       | 0,00         | 0,00       | 101,02        | 101,02        | 0,00           | 0,00   |



## Ayuntamiento de Vélez Málaga - 2020

Estado de Situación del Presupuesto de Ingresos a día 30/09/2020

| C. Económica<br>CONCEPTO                           | C.Org. C.Prog. Espec. | Inicial<br>Modificac. | Actual               | DR                  |                      | Deudores            |              | I<br>Dev. I         | I Neto              |                     | Saldo<br>% I Neto s/ DR |
|--|-----------------------|-----------------------|----------------------|---------------------|----------------------|---------------------|--------------|---------------------|---------------------|---------------------|-------------------------|
|  |                       |                       |                      | DR<br>DR Neto       | DR Anul.<br>DR Canc. | OI                  | % DR s/ Prev |                     | % I Neto s/ DR      |                     |                         |
| 4508005...   |                       | 30.900,00             | 30.900,00            | 0,00                | 0,00                 | 0,00                | 0,00         | 0,00                | 0,00                | 0,00                | 30.900,00               |
| Subvención Intervención Zonas de Transformación    |                       | 0,00                  | 0,00                 | 0,00                | 0,00                 | 0,00                | 0,00         | 0,00                | 0,00                | 0,00                | 0,00                    |
| 4508006...   |                       | 81.912,00             | 81.912,00            | 81.912,00           | 0,00                 | 81.912,00           | 0,00         | 81.912,00           | 81.912,00           | 0,00                | 0,00                    |
| Subv. Refuerzo personal reconoc.situac.dependencia |                       | 0,00                  | 81.912,00            | 81.912,00           | 0,00                 | 0,00                | 0,00         | 0,00                | 100,00              | 0,00                | 100,00                  |
| 4508016...   |                       | 0,00                  | 281.909,67           | 281.909,67          | 0,00                 | 281.909,67          | 0,00         | 0,00                | 0,00                | 0,00                | 0,00                    |
| Subv. Junta Fondo Social Extraordinario COVID-19   |                       | 281.909,67            | 281.909,67           | 281.909,67          | 0,00                 | 0,00                | 0,00         | 0,00                | 100,00              | 0,00                | 0,00                    |
| 4508020...   |                       | 0,00                  | 2.335.500,00         | 1.226.290,00        | 0,00                 | 1.226.290,00        | 0,00         | 0,00                | 0,00                | 0,00                | 1.109.210,00            |
| Subv. Junta Programa Iniciativa AIRE               |                       | 2.335.500,00          | 2.335.500,00         | 1.226.290,00        | 0,00                 | 0,00                | 0,00         | 0,00                | 52,51               | 0,00                | 0,00                    |
| 4508021...   |                       | 0,00                  | 385.916,40           | 385.916,40          | 0,00                 | 385.916,40          | 0,00         | 0,00                | 0,00                | 0,00                | 0,00                    |
| Subv. Junta Plan Local Intervención Zonas Desfavor |                       | 385.916,40            | 385.916,40           | 385.916,40          | 0,00                 | 0,00                | 0,00         | 0,00                | 100,00              | 0,00                | 0,00                    |
| 4508032...   |                       | 0,00                  | 16.515,96            | 16.515,96           | 0,00                 | 16.515,96           | 0,00         | 0,00                | 0,00                | 0,00                | 0,00                    |
| Refuerzo SS.CC. renta mínima de inserción social   |                       | 16.515,96             | 16.515,96            | 16.515,96           | 0,00                 | 0,00                | 0,00         | 0,00                | 0,00                | 0,00                | 0,00                    |
| 4508034...   |                       | 0,00                  | 0,00                 | 0,00                | 3.477,64             | 3.477,64            | 0,00         | 0,00                | -3.477,64           | 3.477,64            | 0,00                    |
| Subv. J.A. Escuelas Mples. Música y Danza 2018     |                       | 0,00                  | 0,00                 | -3.477,64           | 0,00                 | 0,00                | 0,00         | 3.477,64            | 0,00                | 0,00                | 100,00                  |
| 4508040...   |                       | 0,00                  | 0,00                 | 0,00                | 0,00                 | 0,00                | 0,00         | 0,00                | 0,00                | 0,00                | 0,00                    |
| Subv. J.A. Proyecto intervención Mercado Mpal V.M. |                       | 0,00                  | 0,00                 | 0,00                | 0,00                 | 0,00                | 0,00         | 0,00                | 0,00                | 0,00                | 0,00                    |
| <b>Total C. Económica 450</b>                      |                       | <b>8.867.748,38</b>   | <b>11.887.590,41</b> | <b>7.568.427,39</b> | <b>13.779,16</b>     | <b>6.310.260,76</b> | <b>0,00</b>  | <b>1.258.166,63</b> | <b>1.244.387,47</b> | <b>4.332.942,18</b> | <b>16,47</b>            |
|  |                       | <b>3.019.842,03</b>   |                      | <b>7.554.648,23</b> | <b>0,00</b>          |                     |              | <b>13.779,16</b>    | <b>63,55</b>        |                     |                         |
| 45100...   |                       | 0,00                  | 0,00                 | 3.000,00            | 0,00                 | 1.500,00            | 0,00         | 1.500,00            | 1.500,00            | -3.000,00           | 0,00                    |
| III Festival Flamenco-Fusión "ACOMPASAO"           |                       | 0,00                  | 0,00                 | 3.000,00            | 0,00                 | 0,00                | 0,00         | 0,00                | 0,00                | 50,00               | 0,00                    |
| 45101...   |                       | 0,00                  | 20.000,00            | 20.000,00           | 0,00                 | 10.000,00           | 0,00         | 10.000,00           | 10.000,00           | 0,00                | 0,00                    |
| Proy. "Vélez-Málaga contra la Violencia de Género" |                       | 20.000,00             | 20.000,00            | 20.000,00           | 0,00                 | 0,00                | 0,00         | 0,00                | 100,00              | 50,00               | 0,00                    |
| <b>Total C. Económica 451</b>                      |                       | <b>0,00</b>           | <b>20.000,00</b>     | <b>23.000,00</b>    | <b>0,00</b>          | <b>11.500,00</b>    | <b>0,00</b>  | <b>11.500,00</b>    | <b>11.500,00</b>    | <b>-3.000,00</b>    | <b>50,00</b>            |
|  |                       | <b>20.000,00</b>      |                      | <b>23.000,00</b>    | <b>0,00</b>          | <b>0,00</b>         | <b>0,00</b>  | <b>0,00</b>         | <b>115,00</b>       |                     |                         |
| <b>Total C. Económica 45</b>                       |                       | <b>8.867.748,38</b>   | <b>11.907.590,41</b> | <b>7.591.427,39</b> | <b>13.779,16</b>     | <b>6.321.760,76</b> | <b>0,00</b>  | <b>1.269.666,63</b> | <b>1.255.887,47</b> | <b>4.329.942,18</b> | <b>16,57</b>            |
|  |                       | <b>3.039.842,03</b>   |                      | <b>7.577.648,23</b> | <b>0,00</b>          |                     |              | <b>13.779,16</b>    | <b>63,64</b>        |                     |                         |
| 46104...   |                       | 4.041,14              | 4.041,14             | 0,00                | 0,00                 | 0,00                | 0,00         | 0,00                | 0,00                | 4.041,14            | 0,00                    |
| Transf. Diputación ocupación dependencias Tenencia |                       | 0,00                  | 0,00                 | 0,00                | 0,00                 | 0,00                | 0,00         | 0,00                | 0,00                | 0,00                | 0,00                    |
| 46105...   |                       | 432.213,50            | 432.213,50           | 0,00                | 0,00                 | 0,00                | 0,00         | 0,00                | 0,00                | 432.213,50          | 0,00                    |
| Transf. Diputación Plan Asistencia Econ.Mpal. 2019 |                       | 0,00                  | 0,00                 | 0,00                | 0,00                 | 0,00                | 0,00         | 0,00                | 0,00                | 0,00                | 0,00                    |
| <b>Total C. Económica 461</b>                      |                       | <b>436.254,64</b>     | <b>436.254,64</b>    | <b>0,00</b>         | <b>0,00</b>          | <b>0,00</b>         | <b>0,00</b>  | <b>0,00</b>         | <b>0,00</b>         | <b>436.254,64</b>   | <b>0,00</b>             |
|  |                       | <b>0,00</b>           |                      | <b>0,00</b>         | <b>0,00</b>          | <b>0,00</b>         | <b>0,00</b>  | <b>0,00</b>         | <b>0,00</b>         | <b>0,00</b>         | <b>0,00</b>             |

## Ayuntamiento de Vélez Málaga - 2020

Estado de Situación del Presupuesto de Ingresos a día 30/09/2020

| C. Económica<br>CONCEPTO                           | C.Org. | C.Prog. | Espec. | Inicial<br>Modificac. | Actual        | DR            |                      | Deudores     |               | I<br>Dev. I   | I Neto         |              | Saldo<br>% I Neto s/ DR |
|--|--------|---------|--------|-----------------------|---------------|---------------|----------------------|--------------|---------------|---------------|----------------|--------------|-------------------------|
|  |        |         |        |                       |               | DR<br>DR Neto | DR Anul.<br>DR Canc. | OI           | % DR s/ Prev  |               | % I Neto s/ DR |              |                         |
| Total C. Económica 46                              |        |         |        | 436.254,64            | 436.254,64    | 0,00          | 0,00                 | 0,00         | 0,00          | 0,00          | 0,00           | 0,00         | 436.254,64              |
| 48001...   |        |         |        | 0,00                  | 0,00          | 0,00          | 0,00                 | 0,00         | 0,00          | 0,00          | 0,00           | 0,00         | 0,00                    |
| Trans.Fund.Cultura financ.préstamo RDL 4/12 y 8/13 |        |         |        | 802,41                | 802,41        | 801,54        | 0,00                 | 801,54       | 0,00          | 0,00          | 0,00           | 0,00         | 0,87                    |
| 48004...   |        |         |        | 0,00                  | 0,00          | 801,54        | 0,00                 | 0,00         | 0,00          | 0,00          | 99,89          | 0,00         | 0,00                    |
| Aportaciones para alumbrado ferias                 |        |         |        | 0,00                  | 0,00          | 0,00          | 1.200,00             | 0,00         | 0,00          | 0,00          | -1.200,00      | 0,00         | 1.200,00                |
|  |        |         |        | 0,00                  | 0,00          | -1.200,00     | 0,00                 | 0,00         | 1.200,00      | 0,00          | 0,00           | 0,00         | 100,00                  |
| Total C. Económica 480                             |        |         |        | 802,41                | 802,41        | 801,54        | 1.200,00             | 801,54       | 0,00          | 0,00          | -1.200,00      | -49,66       | 1.200,87                |
|  |        |         |        | 0,00                  | 0,00          | -398,46       | 0,00                 | 0,00         | 1.200,00      | 0,00          | -49,66         | 301,16       |                         |
| Total C. Económica 48                              |        |         |        | 802,41                | 802,41        | 801,54        | 1.200,00             | 801,54       | 0,00          | 0,00          | -1.200,00      | -49,66       | 1.200,87                |
|  |        |         |        | 0,00                  | 0,00          | -398,46       | 0,00                 | 0,00         | 1.200,00      | 0,00          | -49,66         | 301,16       |                         |
| Total C. Económica 4                               |        |         |        | 25.749.177,04         | 28.789.019,07 | 19.752.565,42 | 172.203,88           | 7.612.425,29 | 12.140.140,13 | 11.967.936,25 | 68,01          | 9.208.657,53 |                         |
|  |        |         |        | 3.039.842,03          | 0,00          | 19.580.361,54 | 0,00                 | 0,00         | 172.203,88    | 0,00          | 61,12          |              |                         |
| 52000...   |        |         |        | 15.000,00             | 15.000,00     | 660,53        | 0,00                 | 0,00         | 660,53        | 0,00          | 660,53         | 14.339,47    |                         |
| Intereses de depósitos                             |        |         |        | 0,00                  | 0,00          | 660,53        | 0,00                 | 0,00         | 0,00          | 0,00          | 4,40           | 100,00       |                         |
| Total C. Económica 520                             |        |         |        | 15.000,00             | 15.000,00     | 660,53        | 0,00                 | 0,00         | 660,53        | 0,00          | 660,53         | 14.339,47    |                         |
|  |        |         |        | 0,00                  | 0,00          | 660,53        | 0,00                 | 0,00         | 0,00          | 0,00          | 4,40           | 100,00       |                         |
| Total C. Económica 52                              |        |         |        | 15.000,00             | 15.000,00     | 660,53        | 0,00                 | 0,00         | 660,53        | 0,00          | 660,53         | 14.339,47    |                         |
|  |        |         |        | 0,00                  | 0,00          | 660,53        | 0,00                 | 0,00         | 0,00          | 0,00          | 4,40           | 100,00       |                         |
| Total C. Económica 541                             |        |         |        | 600,00                | 600,00        | 0,00          | 0,00                 | 0,00         | 0,00          | 0,00          | 0,00           | 0,00         | 600,00                  |
|  |        |         |        | 0,00                  | 0,00          | 0,00          | 0,00                 | 0,00         | 0,00          | 0,00          | 0,00           | 0,00         |                         |
| Arrendamientos de fincas urbanas                   |        |         |        | 600,00                | 600,00        | 0,00          | 0,00                 | 0,00         | 0,00          | 0,00          | 0,00           | 0,00         | 600,00                  |
|  |        |         |        | 0,00                  | 0,00          | 0,00          | 0,00                 | 0,00         | 0,00          | 0,00          | 0,00           | 0,00         |                         |
| Total C. Económica 542                             |        |         |        | 45.000,00             | 45.000,00     | 0,00          | 0,00                 | 0,00         | 0,00          | 0,00          | 0,00           | 0,00         | 45.000,00               |
|  |        |         |        | 0,00                  | 0,00          | 0,00          | 0,00                 | 0,00         | 0,00          | 0,00          | 0,00           | 0,00         |                         |
| Arrendamientos de finca La Pola                    |        |         |        | 45.000,00             | 45.000,00     | 0,00          | 0,00                 | 0,00         | 0,00          | 0,00          | 0,00           | 0,00         | 45.000,00               |
|  |        |         |        | 0,00                  | 0,00          | 0,00          | 0,00                 | 0,00         | 0,00          | 0,00          | 0,00           | 0,00         |                         |
| Total C. Económica 54                              |        |         |        | 45.600,00             | 45.600,00     | 0,00          | 0,00                 | 0,00         | 0,00          | 0,00          | 0,00           | 0,00         | 45.600,00               |
|  |        |         |        | 0,00                  | 0,00          | 0,00          | 0,00                 | 0,00         | 0,00          | 0,00          | 0,00           | 0,00         |                         |

## Ayuntamiento de Vélez Málaga - 2020

Estado de Situación del Presupuesto de Ingresos a día 30/09/2020

| C. Económica<br>CONCEPTO                            | C.Org. | C.Prog. | Espec. | Inicial<br>Modificac. | Actual              | DR                |                      | Deudores          |                   | I<br>Dev. I       | I Neto        |                     | Saldo<br>% I Neto s/ DR |
|---|--------|---------|--------|-----------------------|---------------------|-------------------|----------------------|-------------------|-------------------|-------------------|---------------|---------------------|-------------------------|
|   |        |         |        |                       |                     | DR<br>Neto        | DR Anul.<br>DR Canc. | OI                | % DR s/ Prev      |                   |               |                     |                         |
| 55000 ...   |        |         |        | 2.406.719,98          | 2.406.719,98        | 317.519,80        | 505,66               | 209.244,58        | 108.275,22        | 107.769,56        | 13,17         | 2.089.705,84        |                         |
| Concesiones administrativas                         |        |         |        |                       |                     |                   |                      |                   |                   |                   |               |                     |                         |
|   |        |         |        | 0,00                  |                     | 317.014,14        | 0,00                 | 0,00              | 505,66            |                   |               | 34,00               |                         |
| <b>Total C. Económica 550</b>                       |        |         |        | <b>2.406.719,98</b>   | <b>2.406.719,98</b> | <b>317.519,80</b> | <b>505,66</b>        | <b>209.244,58</b> | <b>108.275,22</b> | <b>107.769,56</b> | <b>13,17</b>  | <b>2.089.705,84</b> |                         |
| 55100 ...   |        |         |        | 1.000,00              | 1.000,00            | 0,00              | 0,00                 | 0,00              | 0,00              | 0,00              | 0,00          | 1.000,00            |                         |
| Concesión administrativa terrenos para ferias       |        |         |        |                       |                     |                   |                      |                   |                   |                   |               |                     |                         |
| <b>Total C. Económica 551</b>                       |        |         |        | <b>1.000,00</b>       | <b>1.000,00</b>     | <b>0,00</b>       | <b>0,00</b>          | <b>0,00</b>       | <b>0,00</b>       | <b>0,00</b>       | <b>0,00</b>   | <b>1.000,00</b>     |                         |
| <b>Total C. Económica 55</b>                        |        |         |        | <b>2.407.719,98</b>   | <b>2.407.719,98</b> | <b>317.519,80</b> | <b>505,66</b>        | <b>209.244,58</b> | <b>108.275,22</b> | <b>107.769,56</b> | <b>13,17</b>  | <b>2.090.705,84</b> |                         |
|   |        |         |        | 0,00                  |                     | 317.014,14        | 0,00                 | 0,00              | 505,66            |                   |               | 34,00               |                         |
| <b>Total C. Económica 5</b>                         |        |         |        | <b>2.468.319,98</b>   | <b>2.468.319,98</b> | <b>318.180,33</b> | <b>505,66</b>        | <b>209.244,58</b> | <b>108.935,75</b> | <b>108.430,09</b> | <b>12,87</b>  | <b>2.150.645,31</b> |                         |
| 72000 ...   |        |         |        | 0,00                  | 48.763,84           | 48.763,84         | 0,00                 | 0,00              | 48.763,84         | 48.763,84         | 100,00        | 0,00                |                         |
| Subv. Puesta en valor estr. defensivas Alcazaba     |        |         |        |                       |                     |                   |                      |                   |                   |                   |               |                     |                         |
| 72004 ...   |        |         |        | 0,00                  | 0,00                | 0,00              | 1.575,28             | 0,00              | 0,00              | -1.575,28         | 0,00          | 1.575,28            |                         |
| Subv. mano de obra PFEA 2018                        |        |         |        |                       |                     |                   |                      |                   |                   |                   |               |                     |                         |
| 72005 ...   |        |         |        | 0,00                  | 0,00                | 0,00              | 4.680,66             | 0,00              | 4.680,66          | -4.680,66         | 0,00          | 4.680,66            |                         |
| Subv. mano de obra PFEA 2016                        |        |         |        |                       |                     |                   |                      |                   |                   |                   |               |                     |                         |
| <b>Total C. Económica 720</b>                       |        |         |        | <b>0,00</b>           | <b>48.763,84</b>    | <b>48.763,84</b>  | <b>6.255,94</b>      | <b>0,00</b>       | <b>48.763,84</b>  | <b>42.507,90</b>  | <b>87,17</b>  | <b>6.255,94</b>     |                         |
|   |        |         |        | 48.763,84             |                     | 42.507,90         | 0,00                 | 0,00              | 6.255,94          |                   |               | 100,00              |                         |
| <b>Total C. Económica 72</b>                        |        |         |        | <b>0,00</b>           | <b>48.763,84</b>    | <b>48.763,84</b>  | <b>6.255,94</b>      | <b>0,00</b>       | <b>48.763,84</b>  | <b>42.507,90</b>  | <b>87,17</b>  | <b>6.255,94</b>     |                         |
| 7508001 ...   |        |         |        | 0,00                  | 99.543,97           | 99.543,97         | 0,00                 | 0,00              | 99.543,97         | 99.543,97         | 100,00        | 0,00                |                         |
| Subv. I.A. Proyecto intervención Mercado Mpal. V.M. |        |         |        |                       |                     |                   |                      |                   |                   |                   |               |                     |                         |
| 7508002 ...   |        |         |        | 0,00                  | 211.548,52          | 211.548,52        | 0,00                 | 211.548,52        | 0,00              | 0,00              | 0,00          | 0,00                |                         |
| Subv. I.A. Mejora de camino rural Paraje Cabrillas  |        |         |        |                       |                     |                   |                      |                   |                   |                   |               |                     |                         |
| <b>Total C. Económica 750</b>                       |        |         |        | <b>0,00</b>           | <b>311.092,49</b>   | <b>311.092,49</b> | <b>0,00</b>          | <b>211.548,52</b> | <b>99.543,97</b>  | <b>99.543,97</b>  | <b>100,00</b> | <b>0,00</b>         |                         |
|   |        |         |        | 311.092,49            |                     | 311.092,49        | 0,00                 | 0,00              | 0,00              | 100,00            |               | 32,00               |                         |
| <b>Total C. Económica 75</b>                        |        |         |        | <b>0,00</b>           | <b>311.092,49</b>   | <b>311.092,49</b> | <b>0,00</b>          | <b>211.548,52</b> | <b>99.543,97</b>  | <b>99.543,97</b>  | <b>100,00</b> | <b>0,00</b>         |                         |
|   |        |         |        | 311.092,49            |                     | 311.092,49        | 0,00                 | 0,00              | 0,00              | 100,00            |               | 32,00               |                         |

## Ayuntamiento de Vélez Málaga - 2020

Estado de Situación del Presupuesto de Ingresos a día 30/09/2020

| C. Económica<br>CONCEPTO                           | C.Org. | C.Prog. | Espec. | Inicial<br>Modificac. | Actual               | DR                  |                      | Deudores          |                     | I<br>Dev. I         | I Neto<br>% DR s/ Prev | Saldo<br>% I Neto s/ DR |
|--|--------|---------|--------|-----------------------|----------------------|---------------------|----------------------|-------------------|---------------------|---------------------|------------------------|-------------------------|
|  |        |         |        |                       |                      | DR<br>DR Neto       | DR Anul.<br>DR Canc. | OI                |                     |                     |                        |                         |
| 76100...   |        |         |        | 0,00                  | 504.387,02           | 504.387,02          | 0,00                 | 0,00              | 504.387,02          | 504.387,02          | 100,00                 | 0,00                    |
| Subvención PFEA 2018 Materiales                    |        |         |        | 504.387,02            | 504.387,02           | 504.387,02          | 0,00                 | 0,00              | 504.387,02          | 504.387,02          | 100,00                 | 100,00                  |
| 76101...   |        |         |        | 0,00                  | 50.680,14            | 447.289,29          | 0,00                 | 0,00              | 447.289,29          | 447.289,29          | 100,00                 | -396.609,15             |
| Subvención PFEA 2017 Materiales                    |        |         |        | 50.680,14             | 50.680,14            | 447.289,29          | 0,00                 | 0,00              | 447.289,29          | 447.289,29          | 100,00                 | 100,00                  |
| 76110...   |        |         |        | 0,00                  | 0,00                 | 0,00                | 0,00                 | 0,00              | 0,00                | 0,00                | 0,00                   | 91.889,05               |
| Subv.inst.red abastecimiento Cijo.Los Diaz Almayat |        |         |        | 0,00                  | 0,00                 | 0,00                | 0,00                 | 0,00              | 0,00                | 0,00                | 0,00                   | 100,00                  |
| <b>Total C. Económica 761</b>                      |        |         |        | <b>0,00</b>           | <b>555.067,16</b>    | <b>951.676,31</b>   | <b>0,00</b>          | <b>0,00</b>       | <b>951.676,31</b>   | <b>859.787,26</b>   | <b>154,90</b>          | <b>-304.720,10</b>      |
| <b>Total C. Económica 76</b>                       |        |         |        | <b>555.067,16</b>     | <b>555.067,16</b>    | <b>859.787,26</b>   | <b>0,00</b>          | <b>0,00</b>       | <b>91.889,05</b>    | <b>859.787,26</b>   | <b>154,90</b>          | <b>100,00</b>           |
| <b>Total C. Económica 7</b>                        |        |         |        | <b>0,00</b>           | <b>914.923,49</b>    | <b>1.311.532,64</b> | <b>0,00</b>          | <b>211.548,52</b> | <b>1.099.984,12</b> | <b>1.001.839,13</b> | <b>132,62</b>          | <b>-298.464,16</b>      |
| 83000...   |        |         |        | 20.900,00             | 20.900,00            | 1.202,02            | 0,00                 | 1.202,02          | 0,00                | 0,00                | 0,00                   | 19.697,98               |
| Anticipos a funcionarios                           |        |         |        | 0,00                  | 0,00                 | 1.202,02            | 0,00                 | 0,00              | 0,00                | 0,00                | 5,75                   | 0,00                    |
| 83001...   |        |         |        | 20.900,00             | 20.900,00            | 2.404,04            | 0,00                 | 2.404,04          | 0,00                | 0,00                | 0,00                   | 18.495,96               |
| Anticipos a personal laboral                       |        |         |        | 0,00                  | 0,00                 | 2.404,04            | 0,00                 | 0,00              | 0,00                | 0,00                | 11,50                  | 0,00                    |
| <b>Total C. Económica 830</b>                      |        |         |        | <b>41.800,00</b>      | <b>41.800,00</b>     | <b>3.606,06</b>     | <b>0,00</b>          | <b>3.606,06</b>   | <b>0,00</b>         | <b>0,00</b>         | <b>8,63</b>            | <b>38.193,94</b>        |
| <b>Total C. Económica 83</b>                       |        |         |        | <b>41.800,00</b>      | <b>41.800,00</b>     | <b>3.606,06</b>     | <b>0,00</b>          | <b>3.606,06</b>   | <b>0,00</b>         | <b>0,00</b>         | <b>8,63</b>            | <b>38.193,94</b>        |
| 87010...   |        |         |        | 0,00                  | 33.135.557,09        | 0,00                | 0,00                 | 0,00              | 0,00                | 0,00                | 0,00                   | 33.135.557,09           |
| Remanente Tesorería gastos con financiación afect. |        |         |        | 33.135.557,09         | 33.135.557,09        | 0,00                | 0,00                 | 0,00              | 0,00                | 0,00                | 0,00                   | 0,00                    |
| <b>Total C. Económica 870</b>                      |        |         |        | <b>0,00</b>           | <b>33.135.557,09</b> | <b>0,00</b>         | <b>0,00</b>          | <b>0,00</b>       | <b>0,00</b>         | <b>0,00</b>         | <b>0,00</b>            | <b>33.135.557,09</b>    |
| <b>Total C. Económica 87</b>                       |        |         |        | <b>0,00</b>           | <b>33.135.557,09</b> | <b>0,00</b>         | <b>0,00</b>          | <b>0,00</b>       | <b>0,00</b>         | <b>0,00</b>         | <b>0,00</b>            | <b>33.135.557,09</b>    |
| <b>Total C. Económica 8</b>                        |        |         |        | <b>41.800,00</b>      | <b>33.177.357,09</b> | <b>3.606,06</b>     | <b>0,00</b>          | <b>3.606,06</b>   | <b>0,00</b>         | <b>0,00</b>         | <b>0,01</b>            | <b>33.173.751,03</b>    |
|  |        |         |        | <b>33.135.557,09</b>  |                      | <b>3.606,06</b>     | <b>0,00</b>          | <b>0,00</b>       | <b>0,00</b>         | <b>0,00</b>         | <b>0,01</b>            | <b>0,00</b>             |



## Ayuntamiento de Vélez Málaga - 2020

Estado de Situación del Presupuesto de Ingresos a día 30/09/2020

| C. Económica     | C.Org. | C.Prog. | Espec. | Inicial       | Actual         | DR            |                      | Deudores      |               | I             | I Neto        |                | Saldo |
|------------------|--------|---------|--------|---------------|----------------|---------------|----------------------|---------------|---------------|---------------|---------------|----------------|-------|
|                  |        |         |        |               |                | DR Neto       | DR Anul.<br>DR Canc. | OI            | Dev. I        |               | % DR s/ Prev  | % I Neto s/ DR |       |
| Total General €: |        |         |        | 95.757.187,34 | 132.872.181,09 | 78.527.840,79 | 611.666,12           | 55.827.562,68 | 22.566.016,99 | 22.566.016,99 | 22.088.611,99 | 54.956.006,42  |       |
|                  |        |         |        | 37.114.993,75 |                | 77.916.174,67 | 0,00                 | 0,00          | 477.405,00    |               | 58,64         | 28,35          |       |

## Ayuntamiento de Vélez Málaga - 2020

Estado de Situación del Presupuesto de Gastos a día 30/09/2020. Resumen por Capítulos

| Capítulo                                    | Inicial              | Modificac.<br>Inc.Reman. | Actual<br>RC Pend.+ N D | A<br>A Pendiente     | D<br>D Pendiente     | O<br>O Pendiente     | P<br>P Pendiente     | RP<br>Reintegros     | Saldo<br>Remanente   | %            | % O s/ Cred. |              |
|---|----------------------|--------------------------|-------------------------|----------------------|----------------------|----------------------|----------------------|----------------------|----------------------|--------------|--------------|--------------|
|   |                      |                          |                         |                      |                      |                      |                      |                      |                      |              | % D s/ Cred. | % RP s/O     |
| 1 GASTOS DE PERSONAL.                       | 30.256.250,95        | 1.352.111,14             | 32.447.083,09           | 27.740.331,35        | 27.740.331,35        | 167.103,90           | 162.347,85           | 132.991,23           | 2.828.506,71         | 8,72         | 0,52         | 79,59        |
|   |                      | 838.721,00               | 1.878.245,03            | 0,00                 | 27.573.227,45        | 4.756,05             | 29.356,62            | 0,00                 | 32.279.979,19        | 85,49        |              |              |
| 2 GASTOS CORRIENTES EN BIENES Y SERVICIOS.  | 32.097.939,47        | 558.106,91               | 33.477.554,44           | 19.121.027,75        | 19.121.027,75        | 11.996.733,91        | 11.527.389,70        | 10.843.660,84        | 7.612.996,11         | 22,74        | 35,84        | 90,39        |
|   |                      | 821.508,06               | 6.743.530,58            | 0,00                 | 7.124.293,84         | 469.344,21           | 683.728,86           | 0,00                 | 21.480.820,53        | 57,12        |              |              |
| 3 GASTOS FINANCIEROS.                       | 971.050,85           | 0,00                     | 972.945,74              | 173.751,79           | 173.751,79           | 173.386,25           | 171.278,54           | 171.278,54           | 708.298,16           | 72,80        | 17,82        | 98,78        |
|   |                      | 1.894,89                 | 90.895,79               | 0,00                 | 365,54               | 2.107,71             | 0,00                 | 0,00                 | 799.559,49           | 17,86        |              |              |
| 4 TRANSFERENCIAS CORRIENTES.                | 24.816.787,00        | 425.000,00               | 25.241.787,00           | 18.146.711,53        | 18.146.711,53        | 17.590.587,28        | 17.459.121,31        | 17.394.304,08        | 375.673,90           | 1,49         | 69,69        | 98,88        |
|   |                      | 0,00                     | 6.719.401,57            | 0,00                 | 556.124,25           | 131.465,97           | 64.817,23            | 772,00               | 7.651.199,72         | 71,89        |              |              |
| 5 FONDO DE CONTINGENCIA Y OTROS IMPREVISTOS | 493.810,84           | -493.000,00              | 810,84                  | 0,00                 | 0,00                 | 0,00                 | 0,00                 | 0,00                 | 810,84               | 100,00       | 0,00         | 0,00         |
|   |                      | 0,00                     | 0,00                    | 0,00                 | 0,00                 | 0,00                 | 0,00                 | 0,00                 | 810,84               | 0,00         | 0,00         | 0,00         |
| 6 INVERSIONES REALES.                       | 0,00                 | 1.028.008,61             | 31.803.687,56           | 4.738.061,46         | 4.738.061,46         | 2.951.753,15         | 2.668.862,67         | 2.662.483,69         | 23.585.425,35        | 74,16        | 9,28         | 90,20        |
|   |                      | 30.775.678,95            | 3.480.200,75            | 0,00                 | 1.786.308,31         | 282.890,48           | 6.378,98             | 0,00                 | 28.851.934,41        | 14,90        |              |              |
| 7 TRANSFERENCIAS DE CAPITAL.                | 0,00                 | 0,00                     | 578.965,41              | 0,00                 | 0,00                 | 0,00                 | 0,00                 | 0,00                 | 578.965,41           | 100,00       | 0,00         | 0,00         |
|   |                      | 578.965,41               | 0,00                    | 0,00                 | 0,00                 | 0,00                 | 0,00                 | 0,00                 | 578.965,41           | 0,00         | 0,00         | 0,00         |
| 8 ACTIVOS FINANCIEROS.                      | 41.800,00            | 0,00                     | 41.800,00               | 4.808,08             | 4.808,08             | 0,00                 | 0,00                 | 0,00                 | 36.991,92            | 88,50        | 0,00         | 0,00         |
|   |                      | 0,00                     | 0,00                    | 0,00                 | 4.808,08             | 0,00                 | 0,00                 | 0,00                 | 41.800,00            | 11,50        | 0,00         | 0,00         |
| 9 PASIVOS FINANCIEROS.                      | 5.913.328,46         | 0,00                     | 6.032.117,24            | 2.075.953,13         | 2.075.953,13         | 2.075.953,13         | 2.075.953,13         | 2.075.953,13         | 3.956.164,11         | 65,59        | 34,41        | 100,00       |
|   |                      | 118.788,78               | 0,00                    | 0,00                 | 0,00                 | 0,00                 | 0,00                 | 0,00                 | 3.956.164,11         | 34,41        |              |              |
| <b>Total General €:</b>                     | <b>94.590.967,57</b> | <b>2.870.226,66</b>      | <b>130.596.751,32</b>   | <b>72.000.645,09</b> | <b>72.000.645,09</b> | <b>34.955.517,62</b> | <b>34.064.953,20</b> | <b>33.280.671,51</b> | <b>39.683.832,51</b> | <b>30,39</b> | <b>26,77</b> | <b>95,21</b> |
|   |                      | <b>33.135.557,09</b>     | <b>18.912.273,72</b>    | <b>0,00</b>          | <b>37.045.127,47</b> | <b>890.564,42</b>    | <b>784.281,69</b>    | <b>772,00</b>        | <b>95.641.233,70</b> | <b>55,13</b> |              |              |

## Ayuntamiento de Vélez Málaga - 2020

Estado de Situación del Presupuesto de Gastos 30/09/2020

| R.C. Económ. C. Org. C.Prog. Espec   | Inicial           | Modificac.<br>Inc.Reman. | Actual<br>RC Pend.+ N D | A<br>A Pendiente  | D<br>D Pendiente  | O<br>O Pendiente | P<br>P Pendiente | RP<br>Reintegros | Saldo<br>Remanente | %            | % O s/Cred. | % RP s/O    |
|--|-------------------|--------------------------|-------------------------|-------------------|-------------------|------------------|------------------|------------------|--------------------|--------------|-------------|-------------|
| PARTIDA  |                   |                          |                         |                   |                   |                  |                  |                  |                    | % D s/Cred.  |             |             |
| N 10000.010101.912.<br>Retribuciones básicas miembros órganos de gobierno  | 441.948,65        | 136.702,47               | 578.651,12              | 578.651,12        | 578.651,12        | 0,00             | 0,00             | 0,00             | 0,00               | 0,00         | 0,00        | 0,00        |
| <b>Total Económico 100 :</b>   | <b>441.948,65</b> | <b>136.702,47</b>        | <b>578.651,12</b>       | <b>578.651,12</b> | <b>578.651,12</b> | <b>0,00</b>      | <b>0,00</b>      | <b>0,00</b>      | <b>0,00</b>        | <b>0,00</b>  | <b>0,00</b> | <b>0,00</b> |
| <b>Total Art. 10 :</b>   | <b>441.948,65</b> | <b>136.702,47</b>        | <b>578.651,12</b>       | <b>578.651,12</b> | <b>578.651,12</b> | <b>0,00</b>      | <b>0,00</b>      | <b>0,00</b>      | <b>0,00</b>        | <b>0,00</b>  | <b>0,00</b> | <b>0,00</b> |
| N 11000.010101.912.<br>Retribuciones básicas personal eventual             | 742.936,47        | -36.256,65               | 706.679,82              | 658.323,47        | 658.323,47        | 0,00             | 0,00             | 0,00             | 11.480,81          | 1,62         | 0,00        | 0,00        |
| <b>Total Económico 110 :</b>   | <b>742.936,47</b> | <b>-36.256,65</b>        | <b>706.679,82</b>       | <b>658.323,47</b> | <b>658.323,47</b> | <b>0,00</b>      | <b>0,00</b>      | <b>0,00</b>      | <b>11.480,81</b>   | <b>1,62</b>  | <b>0,00</b> | <b>0,00</b> |
| <b>Total Art. 11 :</b>   | <b>742.936,47</b> | <b>-36.256,65</b>        | <b>706.679,82</b>       | <b>658.323,47</b> | <b>658.323,47</b> | <b>0,00</b>      | <b>0,00</b>      | <b>0,00</b>      | <b>11.480,81</b>   | <b>1,62</b>  | <b>0,00</b> | <b>0,00</b> |
| N 12000.010201.920.<br>Sueldos del Grupo A.I. Secretaría General del Pleno | 31.194,26         | 0,00                     | 31.194,26               | 32.015,52         | 32.015,52         | 0,00             | 0,00             | 0,00             | -821,26            | -2,63        | 0,00        | 0,00        |
| <b>Total Económico 12000.010201.920.</b>                                   | <b>31.194,26</b>  | <b>0,00</b>              | <b>31.194,26</b>        | <b>32.015,52</b>  | <b>32.015,52</b>  | <b>0,00</b>      | <b>0,00</b>      | <b>0,00</b>      | <b>-821,26</b>     | <b>-2,63</b> | <b>0,00</b> | <b>0,00</b> |
| N 12000.010301.920.<br>Sueldos del Grupo A.I. Dirección Gral. Presidencia  | 15.597,13         | 410,63                   | 16.007,76               | 8.355,00          | 8.355,00          | 0,00             | 0,00             | 0,00             | 2.316,84           | 14,47        | 0,00        | 0,00        |
| <b>Total Económico 12000.010301.920.</b>                                   | <b>15.597,13</b>  | <b>410,63</b>            | <b>16.007,76</b>        | <b>8.355,00</b>   | <b>8.355,00</b>   | <b>0,00</b>      | <b>0,00</b>      | <b>0,00</b>      | <b>2.316,84</b>    | <b>14,47</b> | <b>0,00</b> | <b>0,00</b> |
| N 12000.010501.920.<br>Sueldos del Grupo A.I. Oficina Presupuestaria       | 46.791,40         | 0,00                     | 46.791,40               | 16.007,76         | 16.007,76         | 0,00             | 0,00             | 0,00             | 0,00               | 0,00         | 0,00        | 0,00        |
| <b>Total Económico 12000.010501.920.</b>                                   | <b>46.791,40</b>  | <b>0,00</b>              | <b>46.791,40</b>        | <b>16.007,76</b>  | <b>16.007,76</b>  | <b>0,00</b>      | <b>0,00</b>      | <b>0,00</b>      | <b>0,00</b>        | <b>0,00</b>  | <b>0,00</b> | <b>0,00</b> |
| N 12000.020101.132.<br>Sueldos del Grupo A.I. Serv. Pres. Contrat. y Apoyo | 31.194,26         | 0,00                     | 31.194,26               | 32.015,52         | 32.015,52         | 0,00             | 0,00             | 0,00             | -821,26            | -2,63        | 0,00        | 0,00        |
| <b>Total Económico 12000.020101.132.</b>                                   | <b>31.194,26</b>  | <b>0,00</b>              | <b>31.194,26</b>        | <b>32.015,52</b>  | <b>32.015,52</b>  | <b>0,00</b>      | <b>0,00</b>      | <b>0,00</b>      | <b>-821,26</b>     | <b>-2,63</b> | <b>0,00</b> | <b>0,00</b> |
| N 12000.030101.151.<br>Sueldos del Grupo A.I. Asesoría Jurídica            | 111.061,87        | 2.923,90                 | 113.985,77              | 96.046,56         | 96.046,56         | 0,00             | 0,00             | 0,00             | 11.959,47          | 10,49        | 0,00        | 0,00        |
| <b>Total Económico 12000.030101.151.</b>                                   | <b>111.061,87</b> | <b>2.923,90</b>          | <b>113.985,77</b>       | <b>96.046,56</b>  | <b>96.046,56</b>  | <b>0,00</b>      | <b>0,00</b>      | <b>0,00</b>      | <b>11.959,47</b>   | <b>10,49</b> | <b>0,00</b> | <b>0,00</b> |
| N 12000.040101.931.<br>Sueldos del Grupo A.I. Intervención Fisc. y Presup. | 62.388,53         | 0,00                     | 62.388,53               | 64.031,04         | 64.031,04         | 0,00             | 0,00             | 0,00             | -1.642,51          | -2,63        | 0,00        | 0,00        |
| <b>Total Económico 12000.040101.931.</b>                                   | <b>62.388,53</b>  | <b>0,00</b>              | <b>62.388,53</b>        | <b>64.031,04</b>  | <b>64.031,04</b>  | <b>0,00</b>      | <b>0,00</b>      | <b>0,00</b>      | <b>-1.642,51</b>   | <b>-2,63</b> | <b>0,00</b> | <b>0,00</b> |
| N 12000.040201.932.<br>Sueldos del Grupo A.I. Intervención-Gestión Tribut. | 15.597,13         | 410,63                   | 16.007,76               | 32.015,52         | 32.015,52         | 0,00             | 0,00             | 0,00             | -821,26            | -2,63        | 0,00        | 0,00        |
| <b>Total Económico 12000.040201.932.</b>                                   | <b>15.597,13</b>  | <b>410,63</b>            | <b>16.007,76</b>        | <b>32.015,52</b>  | <b>32.015,52</b>  | <b>0,00</b>      | <b>0,00</b>      | <b>0,00</b>      | <b>-821,26</b>     | <b>-2,63</b> | <b>0,00</b> | <b>0,00</b> |
| N 12000.040301.934.<br>Sueldos del Grupo A.I. Tesorería Municipal          | 31.194,26         | 821,26                   | 32.015,52               | 32.015,52         | 32.015,52         | 0,00             | 0,00             | 0,00             | 0,00               | 0,00         | 0,00        | 0,00        |
| <b>Total Económico 12000.040301.934.</b>                                   | <b>31.194,26</b>  | <b>821,26</b>            | <b>32.015,52</b>        | <b>32.015,52</b>  | <b>32.015,52</b>  | <b>0,00</b>      | <b>0,00</b>      | <b>0,00</b>      | <b>0,00</b>        | <b>0,00</b>  | <b>0,00</b> | <b>0,00</b> |
| <b>Total Económico 12000.040301.934.</b>                                   | <b>31.194,26</b>  | <b>821,26</b>            | <b>32.015,52</b>        | <b>32.015,52</b>  | <b>32.015,52</b>  | <b>0,00</b>      | <b>0,00</b>      | <b>0,00</b>      | <b>0,00</b>        | <b>0,00</b>  | <b>0,00</b> | <b>0,00</b> |

## Ayuntamiento de Vélez Málaga - 2020

Estado de Situación del Presupuesto de Gastos 30/09/2020

| R C. Económ. C. Org. C. Prog. Espec                | Inicial    | Modificac. | Actual        | A           | D           | O           | P           | RP         | Saldo      | %           | % O s/Cred. | % O s/Cred. |
|--|------------|------------|---------------|-------------|-------------|-------------|-------------|------------|------------|-------------|-------------|-------------|
| PARTIDA  |            | Inc.Reman. | RC Pend.+ N D | A Pendiente | D Pendiente | O Pendiente | P Pendiente | Reintegros | Remanente  | % D s/Cred. | %           | % RP s/O    |
| N 12000.050101.920.                                | 46.791,40  | 0,00       | 46.791,40     | 18.077,42   | 18.077,42   | 0,00        | 0,00        | 0,00       | 18.042,14  | 38,56       | 0,00        | 0,00        |
| Sueldos del Grupo A1. Recursos Humanos             |            | 0,00       | 10.671,84     | 0,00        | 18.077,42   | 0,00        | 0,00        | 0,00       | 46.791,40  | 38,63       | 0,00        | 0,00        |
| N 12000.050201.926.                                | 15.597,13  | 410,63     | 16.007,76     | 16.007,76   | 16.007,76   | 0,00        | 0,00        | 0,00       | 0,00       | 0,00        | 0,00        | 0,00        |
| Sueldos del Grupo A1. Nuevas Tecnologías           |            | 0,00       | 0,00          | 0,00        | 16.007,76   | 0,00        | 0,00        | 0,00       | 16.007,76  | 100,00      | 0,00        | 0,00        |
| N 12000.050401.920.                                | 15.597,13  | 410,63     | 16.007,76     | 16.007,76   | 16.007,76   | 0,00        | 0,00        | 0,00       | 0,00       | 0,00        | 0,00        | 0,00        |
| Sueldos del Grupo A1. Patrimonio                   |            | 0,00       | 0,00          | 0,00        | 16.007,76   | 0,00        | 0,00        | 0,00       | 16.007,76  | 100,00      | 0,00        | 0,00        |
| N 12000.060101.924.                                | 15.597,13  | 410,63     | 16.007,76     | 16.007,76   | 16.007,76   | 0,00        | 0,00        | 0,00       | 0,00       | 0,00        | 0,00        | 0,00        |
| Sueldos del Grupo A1. Participación Ciudadana      |            | 0,00       | 0,00          | 0,00        | 16.007,76   | 0,00        | 0,00        | 0,00       | 16.007,76  | 100,00      | 0,00        | 0,00        |
| N 12000.060201.925.                                | 15.597,13  | 410,63     | 16.007,76     | 16.007,76   | 16.007,76   | 0,00        | 0,00        | 0,00       | 0,00       | 0,00        | 0,00        | 0,00        |
| Sueldos del Grupo A1. Oficina Atención Ciudadanía  |            | 0,00       | 0,00          | 0,00        | 16.007,76   | 0,00        | 0,00        | 0,00       | 16.007,76  | 100,00      | 0,00        | 0,00        |
| N 12000.070101.1532.                               | 31.194,26  | 0,00       | 31.194,26     | 32.015,52   | 32.015,52   | 0,00        | 0,00        | 0,00       | -821,26    | -2,63       | 0,00        | 0,00        |
| Sueldos del Grupo A1. Infraestructuras y Serv. Op. |            | 0,00       | 0,00          | 0,00        | 32.015,52   | 0,00        | 0,00        | 0,00       | 31.194,26  | 102,63      | 0,00        | 0,00        |
| N 12000.090102.336.                                | 15.597,13  | -2.514,06  | 13.083,07     | 0,00        | 0,00        | 0,00        | 0,00        | 0,00       | 7.747,15   | 59,22       | 0,00        | 0,00        |
| Sueldos del Grupo A1. Protección Patrimonio Hist.  |            | 0,00       | 5.335,92      | 0,00        | 0,00        | 0,00        | 0,00        | 0,00       | 13.083,07  | 0,00        | 0,00        | 0,00        |
| N 12000.090103.334.                                | 15.597,13  | 0,00       | 15.597,13     | 16.007,76   | 16.007,76   | 0,00        | 0,00        | 0,00       | -410,63    | -2,63       | 0,00        | 0,00        |
| Sueldos del Grupo A1. Promoción Cultura y Banda M. |            | 0,00       | 0,00          | 0,00        | 16.007,76   | 0,00        | 0,00        | 0,00       | 15.597,13  | 102,63      | 0,00        | 0,00        |
| N 12000.100101.341.                                | 15.597,13  | 410,63     | 16.007,76     | 16.007,76   | 16.007,76   | 0,00        | 0,00        | 0,00       | 0,00       | 0,00        | 0,00        | 0,00        |
| Sueldos del Grupo A1. Promoción del Deporte        |            | 0,00       | 0,00          | 0,00        | 16.007,76   | 0,00        | 0,00        | 0,00       | 16.007,76  | 100,00      | 0,00        | 0,00        |
| N 12000.120301.171.                                | 15.597,13  | 0,00       | 15.597,13     | 16.007,76   | 16.007,76   | 0,00        | 0,00        | 0,00       | -410,63    | -2,63       | 0,00        | 0,00        |
| Sueldos del Grupo A1. Medio Ambiente (Parques y J. |            | 0,00       | 0,00          | 0,00        | 16.007,76   | 0,00        | 0,00        | 0,00       | 15.597,13  | 102,63      | 0,00        | 0,00        |
| N 12000.130102.241.                                | 15.597,13  | 410,63     | 16.007,76     | 16.007,76   | 16.007,76   | 0,00        | 0,00        | 0,00       | 0,00       | 0,00        | 0,00        | 0,00        |
| Sueldos del Grupo A1. Empresa y E. Proyectos Estr. |            | 0,00       | 0,00          | 0,00        | 16.007,76   | 0,00        | 0,00        | 0,00       | 16.007,76  | 100,00      | 0,00        | 0,00        |
| N 12000.140001.920.                                | 15.597,13  | 410,63     | 16.007,76     | 16.007,76   | 16.007,76   | 0,00        | 0,00        | 0,00       | 0,00       | 0,00        | 0,00        | 0,00        |
| Sueldos del Grupo A1. Servicios Varios. Común serv |            | 0,00       | 0,00          | 0,00        | 16.007,76   | 0,00        | 0,00        | 0,00       | 16.007,76  | 100,00      | 0,00        | 0,00        |
| N 12000.900101.912.                                | 31.194,26  | 821,26     | 32.015,52     | 32.015,52   | 32.015,52   | 0,00        | 0,00        | 0,00       | 0,00       | 0,00        | 0,00        | 0,00        |
| Sueldos del Grupo A1. Tenencia Alcaldía T. del Mar |            | 0,00       | 0,00          | 0,00        | 32.015,52   | 0,00        | 0,00        | 0,00       | 32.015,52  | 100,00      | 0,00        | 0,00        |
| N 12001.020101.132.                                | 58.071,56  | -2.813,91  | 55.257,65     | 42.228,93   | 42.228,93   | 0,00        | 0,00        | 0,00       | 7.238,18   | 13,10       | 0,00        | 0,00        |
| Sueldos del Grupo A2. Policía Local                |            | 0,00       | 5.790,54      | 0,00        | 42.228,93   | 0,00        | 0,00        | 0,00       | 55.257,65  | 76,42       | 0,00        | 0,00        |
| N 12001.030101.151.                                | 109.721,46 | 2.889,03   | 112.610,49    | 87.742,33   | 87.742,33   | 0,00        | 0,00        | 0,00       | 15.483,95  | 13,75       | 0,00        | 0,00        |
| Sueldos del Grupo A2. Urbanismo y Arquitectura     |            | 0,00       | 9.384,21      | 0,00        | 87.742,33   | 0,00        | 0,00        | 0,00       | 112.610,49 | 77,92       | 0,00        | 0,00        |
| N 12001.040101.931.                                | 13.715,18  | 0,00       | 13.715,18     | 14.076,31   | 14.076,31   | 0,00        | 0,00        | 0,00       | -361,13    | -2,63       | 0,00        | 0,00        |
| Sueldos del Grupo A2. Intervención-Fiscal. y Pres. |            | 0,00       | 0,00          | 0,00        | 14.076,31   | 0,00        | 0,00        | 0,00       | 13.715,18  | 102,63      | 0,00        | 0,00        |
| N 12001.050101.920.                                | 13.715,18  | 0,00       | 13.715,18     | 14.076,31   | 14.076,31   | 0,00        | 0,00        | 0,00       | -361,13    | -2,63       | 0,00        | 0,00        |
| Sueldos del Grupo A2. Recursos Humanos             |            | 0,00       | 0,00          | 0,00        | 14.076,31   | 0,00        | 0,00        | 0,00       | 13.715,18  | 102,63      | 0,00        | 0,00        |
| N 12001.050102.920.                                | 13.715,18  | 0,00       | 13.715,18     | 14.076,31   | 14.076,31   | 0,00        | 0,00        | 0,00       | -361,13    | -2,63       | 0,00        | 0,00        |
| Sueldos del Grupo A2. Prevención Riesgos Laborales |            | 0,00       | 0,00          | 0,00        | 14.076,31   | 0,00        | 0,00        | 0,00       | 13.715,18  | 102,63      | 0,00        | 0,00        |

## Ayuntamiento de Vélez Málaga - 2020

Estado de Situación del Presupuesto de Gastos 30/09/2020

| R.C. Económ. C. Org. C.Prog. Espec                 | Inicial      | Modificac. Inc.Reman. | Actual RC Pend.+ ND | A Pendiente | D Pendiente | O Pendiente | P Pendiente | RP Reintegros | Saldo Remanente | % %D s/Cred. | % %O s/Cred. |
|--|--------------|-----------------------|---------------------|-------------|-------------|-------------|-------------|---------------|-----------------|--------------|--------------|
| PARTIDA  |              |                       |                     |             |             |             |             |               |                 |              |              |
| N 12001.050201.926.                                | 13.715,18    | 361,13                | 14.076,31           | 14.076,31   | 14.076,31   | 0,00        | 0,00        | 0,00          | 0,00            | 0,00         | 0,00         |
| Sueldos del Grupo A2. Nuevas Tecnologías           |              | 0,00                  | 0,00                | 0,00        | 14.076,31   | 0,00        | 0,00        | 0,00          | 14.076,31       | 100,00       | 0,00         |
| N 12001.050300.920.                                | 13.715,18    | 361,13                | 14.076,31           | 14.076,31   | 14.076,31   | 0,00        | 0,00        | 0,00          | 0,00            | 0,00         | 0,00         |
| Sueldos del Grupo A2. R.I.E.M. y P.M. Común Serv.  |              | 0,00                  | 0,00                | 0,00        | 14.076,31   | 0,00        | 0,00        | 0,00          | 14.076,31       | 100,00       | 0,00         |
| N 12001.070101.1532.                               | 27.430,37    | 0,00                  | 27.430,37           | 28.152,62   | 28.152,62   | 0,00        | 0,00        | 0,00          | -722,25         | -2,63        | 0,00         |
| Sueldos del Grupo A2. Infraestructuras y Serv. Op. |              | 0,00                  | 0,00                | 0,00        | 28.152,62   | 0,00        | 0,00        | 0,00          | 27.430,37       | 102,63       | 0,00         |
| N 12001.090102.336.                                | 13.715,18    | 0,00                  | 13.715,18           | 14.076,31   | 14.076,31   | 0,00        | 0,00        | 0,00          | -361,13         | -2,63        | 0,00         |
| Sueldos del Grupo A2. Protección Patrimonio Hist.  |              | 0,00                  | 0,00                | 0,00        | 14.076,31   | 0,00        | 0,00        | 0,00          | 13.715,18       | 102,63       | 0,00         |
| N 12001.120301.171.                                | 13.715,18    | 0,00                  | 13.715,18           | 14.076,31   | 14.076,31   | 0,00        | 0,00        | 0,00          | -361,13         | -2,63        | 0,00         |
| Sueldos del Grupo A2. Medio Ambiente (Parques y J. |              | 0,00                  | 0,00                | 0,00        | 14.076,31   | 0,00        | 0,00        | 0,00          | 13.715,18       | 102,63       | 0,00         |
| N 12001.130101.241.                                | 13.715,18    | 361,13                | 14.076,31           | 14.076,31   | 14.076,31   | 0,00        | 0,00        | 0,00          | 0,00            | 0,00         | 0,00         |
| Sueldos del Grupo A2. Empresa y Empleo OALDIM      |              | 0,00                  | 0,00                | 0,00        | 14.076,31   | 0,00        | 0,00        | 0,00          | 14.076,31       | 100,00       | 0,00         |
| N 12001.130301.432.                                | 13.715,18    | 361,13                | 14.076,31           | 14.076,31   | 14.076,31   | 0,00        | 0,00        | 0,00          | 0,00            | 0,00         | 0,00         |
| Sueldos del Grupo A2. Turismo                      |              | 0,00                  | 0,00                | 0,00        | 14.076,31   | 0,00        | 0,00        | 0,00          | 0,00            | 0,00         | 0,00         |
| N 12003.010201.920.                                | 25.810,80    | 13.693,14             | 39.503,94           | 39.025,36   | 39.025,36   | 0,00        | 0,00        | 0,00          | 478,58          | 1,21         | 0,00         |
| Sueldos del Grupo C1. Secretaría General del Pleno |              | 0,00                  | 0,00                | 0,00        | 39.025,36   | 0,00        | 0,00        | 0,00          | 39.503,94       | 98,79        | 0,00         |
| N 12003.010400.920.                                | 10.504,35    | 0,00                  | 10.504,35           | 10.781,02   | 10.781,02   | 0,00        | 0,00        | 0,00          | -276,67         | -2,63        | 0,00         |
| Sueldos del Grupo C1. Serv. Pres. Contrat. y Apoyo |              | 0,00                  | 0,00                | 0,00        | 10.781,02   | 0,00        | 0,00        | 0,00          | 10.504,35       | 102,63       | 0,00         |
| N 12003.010402.920.                                | 10.504,35    | 0,00                  | 10.504,35           | 10.781,02   | 10.781,02   | 0,00        | 0,00        | 0,00          | -276,67         | -2,63        | 0,00         |
| Sueldos del Grupo C1. Oficina de Contratación      |              | 0,00                  | 0,00                | 0,00        | 10.781,02   | 0,00        | 0,00        | 0,00          | 10.504,35       | 102,63       | 0,00         |
| N 12003.010403.920.                                | 10.504,35    | 0,00                  | 10.504,35           | 5.772,18    | 5.772,18    | 0,00        | 0,00        | 0,00          | 4.732,17        | 45,05        | 0,00         |
| Sueldos del Grupo C1. Oficina de Sanciones         |              | 0,00                  | 0,00                | 0,00        | 5.772,18    | 0,00        | 0,00        | 0,00          | 10.504,35       | 54,95        | 0,00         |
| N 12003.010501.920.                                | 10.504,35    | 0,00                  | 10.504,35           | 0,00        | 0,00        | 0,00        | 0,00        | 0,00          | 6.910,68        | 65,79        | 0,00         |
| Sueldos del Grupo C1. Asesoría Jurídica            |              | 0,00                  | 3.593,67            | 0,00        | 0,00        | 0,00        | 0,00        | 0,00          | 10.504,35       | 0,00         | 0,00         |
| N 12003.020101.132.                                | 1.123.965,88 | -55.294,85            | 1.068.671,03        | 942.280,33  | 942.280,33  | 0,00        | 0,00        | 0,00          | 1.068.671,03    | 88,17        | 0,00         |
| Sueldos del Grupo C1. Policía Local                |              | 0,00                  | 71.873,45           | 0,00        | 942.280,33  | 0,00        | 0,00        | 0,00          | 0,00            | 0,00         | 0,00         |
| N 12003.020201.135.                                | 10.504,35    | 0,00                  | 10.504,35           | 10.781,02   | 10.781,02   | 0,00        | 0,00        | 0,00          | -276,67         | -2,63        | 0,00         |
| Sueldos del Grupo C1. Protección Civil             |              | 0,00                  | 0,00                | 0,00        | 10.781,02   | 0,00        | 0,00        | 0,00          | 10.504,35       | 102,63       | 0,00         |
| N 12003.030101.151.                                | 63.026,12    | 1.659,98              | 64.686,10           | 64.686,10   | 64.686,10   | 0,00        | 0,00        | 0,00          | 0,00            | 0,00         | 0,00         |
| Sueldos del Grupo C1. Urbanismo y Arquitectura     |              | 0,00                  | 0,00                | 0,00        | 64.686,10   | 0,00        | 0,00        | 0,00          | 64.686,10       | 100,00       | 0,00         |
| N 12003.040101.931.                                | 42.017,42    | 0,00                  | 42.017,42           | 32.343,05   | 32.343,05   | 0,00        | 0,00        | 0,00          | 6.080,70        | 14,47        | 0,00         |
| Sueldos del Grupo C1. Intervención-Fiscalización P |              | 0,00                  | 3.593,67            | 0,00        | 32.343,05   | 0,00        | 0,00        | 0,00          | 42.017,42       | 76,98        | 0,00         |
| N 12003.040102.932.                                | 63.026,12    | 0,00                  | 63.026,12           | 64.686,10   | 64.686,10   | 0,00        | 0,00        | 0,00          | -1.659,98       | -2,63        | 0,00         |
| Sueldos del Grupo C1. Intervención-Gestión Tribut. |              | 0,00                  | 0,00                | 0,00        | 64.686,10   | 0,00        | 0,00        | 0,00          | 63.026,12       | 102,63       | 0,00         |
| N 12003.040301.934.                                | 21.008,71    | 553,32                | 21.562,03           | 21.562,03   | 21.562,03   | 0,00        | 0,00        | 0,00          | 0,00            | 0,00         | 0,00         |
| Sueldos del Grupo C1. Tesorería Municipal          |              | 0,00                  | 0,00                | 0,00        | 21.562,03   | 0,00        | 0,00        | 0,00          | 21.562,03       | 100,00       | 0,00         |



## Ayuntamiento de Vélez Málaga - 2020

Estado de Situación del Presupuesto de Gastos 30/09/2020

| R C. Económ. C. Org. C.Prog. Espec                 | Inicial   | Modificac. Inc.Reman. | Actual RC Pend.+ N D | A Pendiente | D Pendiente | O Pendiente | P Pendiente | RP Reintegros | Saldo Remanente | % D s/Cred. | %      | % O s/Cred. |
|--|-----------|-----------------------|----------------------|-------------|-------------|-------------|-------------|---------------|-----------------|-------------|--------|-------------|
| PARTIDA  |           |                       |                      |             |             |             |             |               |                 |             |        |             |
| N 12003.050101.920.                                | 47.520,05 | 0,00                  | 47.520,05            | 32.343,05   | 32.343,05   | 0,00        | 0,00        | 0,00          | 9.701,02        | 20,41       | 20,41  | 0,00        |
| Sueldos del Grupo C1. Recursos Humanos             |           | 0,00                  | 5.475,98             | 0,00        | 32.343,05   | 0,00        | 0,00        | 0,00          | 47.520,05       | 68,06       | 68,06  | 0,00        |
| N 12003.050102.920.                                | 12.105,05 | 0,00                  | 12.105,05            | 10.781,02   | 10.781,02   | 0,00        | 0,00        | 0,00          | 776,43          | 6,41        | 6,41   | 0,00        |
| Sueldos del Grupo C1. Prevención Riesgos Laborales |           | 0,00                  | 547,60               | 0,00        | 10.781,02   | 0,00        | 0,00        | 0,00          | 12.105,05       | 89,06       | 89,06  | 0,00        |
| N 12003.050201.926.                                | 31.513,06 | 829,99                | 32.343,05            | 31.708,88   | 31.708,88   | 0,00        | 0,00        | 0,00          | 634,17          | 1,96        | 1,96   | 0,00        |
| Sueldos del Grupo C1. Nuevas Tecnologías           |           | 0,00                  | 0,00                 | 0,00        | 31.708,88   | 0,00        | 0,00        | 0,00          | 32.343,05       | 98,04       | 98,04  | 0,00        |
| N 12003.050302.920.                                | 10.504,35 | 276,67                | 10.781,02            | 10.781,02   | 10.781,02   | 0,00        | 0,00        | 0,00          | 0,00            | 0,00        | 0,00   | 0,00        |
| Sueldos del Grupo C1. Edificios Municipales        |           | 0,00                  | 0,00                 | 0,00        | 10.781,02   | 0,00        | 0,00        | 0,00          | 10.781,02       | 100,00      | 100,00 | 0,00        |
| N 12003.050303.132.                                | 10.504,35 | 276,67                | 10.781,02            | 10.781,02   | 10.781,02   | 0,00        | 0,00        | 0,00          | 0,00            | 0,00        | 0,00   | 0,00        |
| Sueldos del Grupo C1. Parque Móvil                 |           | 0,00                  | 0,00                 | 0,00        | 10.781,02   | 0,00        | 0,00        | 0,00          | 10.781,02       | 100,00      | 100,00 | 0,00        |
| N 12003.060201.925.                                | 31.513,06 | 829,99                | 32.343,05            | 32.343,05   | 32.343,05   | 0,00        | 0,00        | 0,00          | 0,00            | 0,00        | 0,00   | 0,00        |
| Sueldos del Grupo C1. Oficina Atención Ciudadanía  |           | 0,00                  | 0,00                 | 0,00        | 32.343,05   | 0,00        | 0,00        | 0,00          | 32.343,05       | 100,00      | 100,00 | 0,00        |
| N 12003.070101.1532.                               | 31.513,06 | 0,00                  | 31.513,06            | 21.562,03   | 21.562,03   | 0,00        | 0,00        | 0,00          | 6.357,36        | 20,17       | 20,17  | 0,00        |
| Sueldos del Grupo C1. Infraestructuras y Serv. Op. |           | 0,00                  | 3.593,67             | 0,00        | 21.562,03   | 0,00        | 0,00        | 0,00          | 31.513,06       | 68,42       | 68,42  | 0,00        |
| N 12003.080701.337.                                | 10.504,35 | 276,67                | 10.781,02            | 10.781,02   | 10.781,02   | 0,00        | 0,00        | 0,00          | 0,00            | 0,00        | 0,00   | 0,00        |
| Sueldos del Grupo C1. Juventud                     |           | 0,00                  | 0,00                 | 0,00        | 10.781,02   | 0,00        | 0,00        | 0,00          | 10.781,02       | 100,00      | 100,00 | 0,00        |
| N 12003.090102.336.                                | 10.504,35 | 0,00                  | 10.504,35            | 5.772,18    | 5.772,18    | 0,00        | 0,00        | 0,00          | 4.732,17        | 45,05       | 45,05  | 0,00        |
| Sueldos del Grupo C1. Protección Patrimonio Hist.  |           | 0,00                  | 0,00                 | 0,00        | 5.772,18    | 0,00        | 0,00        | 0,00          | 10.504,35       | 54,95       | 54,95  | 0,00        |
| N 12003.090202.326.                                | 10.504,35 | 276,67                | 10.781,02            | 10.781,02   | 10.781,02   | 0,00        | 0,00        | 0,00          | 0,00            | 0,00        | 0,00   | 0,00        |
| Sueldos del Grupo C1. Escuela de Música            |           | 0,00                  | 0,00                 | 0,00        | 10.781,02   | 0,00        | 0,00        | 0,00          | 10.781,02       | 100,00      | 100,00 | 0,00        |
| N 12003.110101.338.                                | 21.008,71 | 523,73                | 21.532,44            | 21.562,03   | 21.562,03   | 0,00        | 0,00        | 0,00          | -29,59          | -0,14       | -0,14  | 0,00        |
| Sueldos del Grupo C1. Fiestas y Fiestas            |           | 0,00                  | 0,00                 | 0,00        | 21.562,03   | 0,00        | 0,00        | 0,00          | 21.532,44       | 100,14      | 100,14 | 0,00        |
| N 12003.130301.432.                                | 10.504,35 | 276,67                | 10.781,02            | 0,00        | 0,00        | 0,00        | 0,00        | 0,00          | 7.187,35        | 66,67       | 66,67  | 0,00        |
| Sueldos del Grupo C1. Turismo                      |           | 0,00                  | 3.593,67             | 0,00        | 0,00        | 0,00        | 0,00        | 0,00          | 10.781,02       | 0,00        | 0,00   | 0,00        |
| N 12004.010101.912.                                | 8.903,66  | 234,56                | 9.138,22             | 13.991,01   | 13.991,01   | 0,00        | 0,00        | 0,00          | -4.852,79       | -53,10      | -53,10 | 0,00        |
| Sueldos del Grupo C2. Gabinete de Alcaldía         |           | 0,00                  | 0,00                 | 0,00        | 13.991,01   | 0,00        | 0,00        | 0,00          | 9.138,22        | 153,10      | 153,10 | 0,00        |
| N 12004.010201.920.                                | 37.846,41 | 12.499,62             | 50.346,03            | 41.007,01   | 41.007,01   | 0,00        | 0,00        | 0,00          | 6.292,95        | 12,50       | 12,50  | 0,00        |
| Sueldos del Grupo C2. Secretaría Gral. del Pleno   |           | 0,00                  | 3.046,07             | 0,00        | 41.007,01   | 0,00        | 0,00        | 0,00          | 50.346,03       | 81,45       | 81,45  | 0,00        |
| N 12004.010301.920.                                | 8.903,66  | 234,56                | 9.138,22             | 9.138,22    | 9.138,22    | 0,00        | 0,00        | 0,00          | 0,00            | 0,00        | 0,00   | 0,00        |
| Sueldos del Grupo C2. Dirección Gral. Presidencia  |           | 0,00                  | 0,00                 | 0,00        | 9.138,22    | 0,00        | 0,00        | 0,00          | 9.138,22        | 100,00      | 100,00 | 0,00        |
| N 12004.010402.920.                                | 0,00      | 0,00                  | 0,00                 | 0,00        | 0,00        | 0,00        | 0,00        | 0,00          | -2.887,41       | 0,00        | 0,00   | 0,00        |
| Sueldos del Grupo C2. Oficina de Contratación      |           | 0,00                  | 2.887,41             | 0,00        | 0,00        | 0,00        | 0,00        | 0,00          | 0,00            | 0,00        | 0,00   | 0,00        |
| N 12004.010403.920.                                | 8.903,66  | 0,00                  | 8.903,66             | 9.495,52    | 9.495,52    | 0,00        | 0,00        | 0,00          | -3.637,93       | -40,86      | -40,86 | 0,00        |
| Sueldos del Grupo C2. Oficina de Sanciones         |           | 0,00                  | 3.046,07             | 0,00        | 9.495,52    | 0,00        | 0,00        | 0,00          | 8.903,66        | 106,65      | 106,65 | 0,00        |
| N 12004.010501.920.                                | 8.903,66  | 0,00                  | 8.903,66             | 9.138,22    | 9.138,22    | 0,00        | 0,00        | 0,00          | -234,56         | -2,63       | -2,63  | 0,00        |
| Sueldos del Grupo C2. Asesoría Jurídica            |           | 0,00                  | 0,00                 | 0,00        | 9.138,22    | 0,00        | 0,00        | 0,00          | 8.903,66        | 102,63      | 102,63 | 0,00        |

## Ayuntamiento de Vélez Málaga - 2020

Estado de Situación del Presupuesto de Gastos 30/09/2020

| R.C. Económ. C. Org. C. Prog. Espec                | Inicial    | Modificac. Inc. Reman. | Actual RC Pend.+ N D | A Pendiente | D Pendiente | O Pendiente | P Pendiente | RP Reintegros | Saldo Remanente | % D s/Cred. | % | % O s/Cred. |
|--|------------|------------------------|----------------------|-------------|-------------|-------------|-------------|---------------|-----------------|-------------|---|-------------|
| PARTIDA  |            |                        |                      | A Pendiente | D Pendiente | O Pendiente | P Pendiente | RP Reintegros | Remanente       | % D s/Cred. | % | % RP s/O    |
| N 12004.020101.132.                                | 53.421,93  | 0,00                   | 53.421,93            | 54.829,34   | 54.829,34   | 0,00        | 0,00        | 0,00          | -1.407,41       | -2,63       |   | 0,00        |
| Sueldos del Grupo C2. Policia Local                |            | 0,00                   | 0,00                 | 0,00        | 54.829,34   | 0,00        | 0,00        | 0,00          | 53.421,93       | 102,63      |   | 0,00        |
| N 12004.020201.135.                                | 26.710,97  | -3.103,90              | 23.607,07            | 18.276,45   | 18.276,45   | 0,00        | 0,00        | 0,00          | 2.284,55        | 9,68        |   | 0,00        |
| Sueldos del Grupo C2. Protección Civil             |            | 0,00                   | 3.046,07             | 0,00        | 18.276,45   | 0,00        | 0,00        | 0,00          | 23.607,07       | 77,42       |   | 0,00        |
| N 12004.030101.151.                                | 133.554,84 | 3.518,52               | 137.073,36           | 137.073,36  | 137.073,36  | 0,00        | 0,00        | 0,00          | 0,00            | 0,00        |   | 0,00        |
| Sueldos del Grupo C2. Urbanismo y Arquitectura     |            | 0,00                   | 0,00                 | 0,00        | 137.073,36  | 0,00        | 0,00        | 0,00          | 137.073,36      | 100,00      |   | 0,00        |
| N 12004.040101.931.                                | 35.614,62  | 0,00                   | 35.614,62            | 36.871,66   | 36.871,66   | 0,00        | 0,00        | 0,00          | -4.112,10       | -11,55      |   | 0,00        |
| Sueldos del Grupo C2. Intervención-Fiscalización P |            | 0,00                   | 2.855,06             | 0,00        | 36.871,66   | 0,00        | 0,00        | 0,00          | 35.614,62       | 103,53      |   | 0,00        |
| N 12004.040102.932.                                | 80.132,90  | 0,00                   | 80.132,90            | 77.958,58   | 77.958,58   | 0,00        | 0,00        | 0,00          | 2.174,32        | 2,71        |   | 0,00        |
| Sueldos del Grupo C2. Intervención-Gestión Tribut. |            | 0,00                   | 0,00                 | 0,00        | 77.958,58   | 0,00        | 0,00        | 0,00          | 80.132,90       | 97,29       |   | 0,00        |
| N 12004.040301.934.                                | 26.710,97  | 9.841,92               | 36.552,89            | 29.282,69   | 29.282,69   | 0,00        | 0,00        | 0,00          | 1.495,38        | 4,09        |   | 0,00        |
| Sueldos del Grupo C2. Tesoreria Municipal          |            | 0,00                   | 5.774,82             | 0,00        | 29.282,69   | 0,00        | 0,00        | 0,00          | 36.552,89       | 80,11       |   | 0,00        |
| N 12004.050101.920.                                | 40.078,20  | 14.880,35              | 54.958,55            | 27.791,24   | 27.791,24   | 0,00        | 0,00        | 0,00          | 14.474,03       | 26,34       |   | 0,00        |
| Sueldos del Grupo C2. Recursos Humanos             |            | 0,00                   | 12.693,28            | 0,00        | 27.791,24   | 0,00        | 0,00        | 0,00          | 54.958,55       | 50,57       |   | 0,00        |
| N 12004.050102.920.                                | 8.903,66   | 0,00                   | 8.903,66             | 9.138,22    | 9.138,22    | 0,00        | 0,00        | 0,00          | -234,56         | -2,63       |   | 0,00        |
| Sueldos del Grupo C2. Prevención Riesgos Laborales |            | 0,00                   | 0,00                 | 0,00        | 9.138,22    | 0,00        | 0,00        | 0,00          | 8.903,66        | 102,63      |   | 0,00        |
| N 12004.050201.926.                                | 26.710,97  | 703,70                 | 27.414,67            | 27.414,67   | 27.414,67   | 0,00        | 0,00        | 0,00          | 0,00            | 0,00        |   | 0,00        |
| Sueldos del Grupo C2. Nuevas Tecnologías           |            | 0,00                   | 0,00                 | 0,00        | 27.414,67   | 0,00        | 0,00        | 0,00          | 27.414,67       | 100,00      |   | 0,00        |
| N 12004.050300.920.                                | 17.807,31  | 469,14                 | 18.276,45            | 18.276,45   | 18.276,45   | 0,00        | 0,00        | 0,00          | 0,00            | 0,00        |   | 0,00        |
| Sueldos del Grupo C2. R.I.E.M. y P.M. Común Serv.  |            | 0,00                   | 0,00                 | 0,00        | 18.276,45   | 0,00        | 0,00        | 0,00          | 18.276,45       | 100,00      |   | 0,00        |
| N 12004.050301.920.                                | 8.903,66   | 234,56                 | 9.138,22             | 9.138,22    | 9.138,22    | 0,00        | 0,00        | 0,00          | 0,00            | 0,00        |   | 0,00        |
| Sueldos del Grupo C2. Régimen Interior             |            | 0,00                   | 0,00                 | 0,00        | 9.138,22    | 0,00        | 0,00        | 0,00          | 9.138,22        | 100,00      |   | 0,00        |
| N 12004.050302.920.                                | 26.710,97  | 703,70                 | 27.414,67            | 36.258,85   | 36.258,85   | 0,00        | 0,00        | 0,00          | -8.844,18       | -32,26      |   | 0,00        |
| Sueldos del Grupo C2. Edificios Municipales        |            | 0,00                   | 0,00                 | 0,00        | 36.258,85   | 0,00        | 0,00        | 0,00          | 27.414,67       | 132,26      |   | 0,00        |
| N 12004.050401.920.                                | 8.903,66   | 234,56                 | 9.138,22             | 9.138,22    | 9.138,22    | 0,00        | 0,00        | 0,00          | 0,00            | 0,00        |   | 0,00        |
| Sueldos del Grupo C2. Patrimonio                   |            | 0,00                   | 0,00                 | 0,00        | 9.138,22    | 0,00        | 0,00        | 0,00          | 9.138,22        | 100,00      |   | 0,00        |
| N 12004.060201.925.                                | 97.940,21  | 2.580,25               | 100.520,46           | 109.291,59  | 109.291,59  | 0,00        | 0,00        | 0,00          | -8.771,13       | -8,73       |   | 0,00        |
| Sueldos del Grupo C2. Oficina Atención Ciudadanía  |            | 0,00                   | 0,00                 | 0,00        | 109.291,59  | 0,00        | 0,00        | 0,00          | 100.520,46      | 108,73      |   | 0,00        |
| N 12004.070101.1532.                               | 35.614,62  | 0,00                   | 35.614,62            | 35.252,23   | 35.252,23   | 0,00        | 0,00        | 0,00          | 362,39          | 1,02        |   | 0,00        |
| Sueldos del Grupo C2. Infraestructuras y Serv. Op. |            | 0,00                   | 0,00                 | 0,00        | 35.252,23   | 0,00        | 0,00        | 0,00          | 35.614,62       | 98,98       |   | 0,00        |
| N 12004.080101.231.                                | 26.710,97  | 0,00                   | 26.710,97            | 27.414,67   | 27.414,67   | 0,00        | 0,00        | 0,00          | -6.624,24       | -24,80      |   | 0,00        |
| Sueldos del Grupo C2. Servicios Sociales C. P.I.   |            | 0,00                   | 5.920,54             | 0,00        | 27.414,67   | 0,00        | 0,00        | 0,00          | 26.710,97       | 102,63      |   | 0,00        |
| N 12004.080301.337.                                | 8.903,66   | 234,56                 | 9.138,22             | 9.138,22    | 9.138,22    | 0,00        | 0,00        | 0,00          | 0,00            | 0,00        |   | 0,00        |
| Sueldos del Grupo C2. Mayor                        |            | 0,00                   | 0,00                 | 0,00        | 9.138,22    | 0,00        | 0,00        | 0,00          | 9.138,22        | 100,00      |   | 0,00        |
| N 12004.080701.337.                                | 26.710,97  | 703,70                 | 27.414,67            | 27.414,67   | 27.414,67   | 0,00        | 0,00        | 0,00          | 0,00            | 0,00        |   | 0,00        |
| Sueldos del Grupo C2. Juventud                     |            | 0,00                   | 0,00                 | 0,00        | 27.414,67   | 0,00        | 0,00        | 0,00          | 27.414,67       | 100,00      |   | 0,00        |

## Ayuntamiento de Vélez Málaga - 2020

Estado de Situación del Presupuesto de Gastos 30/09/2020

| R. C. Económ. C. Org. C. Prog. Espec               | Inicial   | Modificac.         | Actual               | A                  | D                  | O                  | P                  | RP                | Saldo            | %                  | % O s/Cred.     |
|--|-----------|--------------------|----------------------|--------------------|--------------------|--------------------|--------------------|-------------------|------------------|--------------------|-----------------|
| <b>PARTIDA</b>                                     |           | <b>Inc. Reman.</b> | <b>RC Pend.+ N D</b> | <b>A Pendiente</b> | <b>D Pendiente</b> | <b>O Pendiente</b> | <b>P Pendiente</b> | <b>Reintegros</b> | <b>Remanente</b> | <b>% D s/Cred.</b> | <b>% RP s/O</b> |
| N 12004.090101.3321.                               | 62.325,59 | 0,00               | 62.325,59            | 76.931,39          | 76.931,39          | 0,00               | 0,00               | 0,00              | -14.605,80       | -23,43             | 0,00            |
| Sueldos del Grupo C2. Biblioteca Pública           |           | 0,00               | 0,00                 | 0,00               | 76.931,39          | 0,00               | 0,00               | 0,00              | 62.325,59        | 123,43             | 0,00            |
| N 12004.090102.336.                                | 26.710,97 | 0,00               | 26.710,97            | 27.414,67          | 27.414,67          | 0,00               | 0,00               | 0,00              | -703,70          | -2,63              | 0,00            |
| Sueldos del Grupo C2. Protección Patrimonio Hist.  |           | 0,00               | 0,00                 | 0,00               | 27.414,67          | 0,00               | 0,00               | 0,00              | 26.710,97        | 102,63             | 0,00            |
| N 12004.090103.334.                                | 26.710,97 | 0,00               | 26.710,97            | 23.585,67          | 23.585,67          | 0,00               | 0,00               | 0,00              | 79,23            | 0,30               | 0,00            |
| Sueldos del Grupo C2. Promoción Cultura y Banda M. |           | 0,00               | 3.046,07             | 0,00               | 23.585,67          | 0,00               | 0,00               | 0,00              | 26.710,97        | 88,30              | 0,00            |
| N 12004.090201.323.                                | 17.807,31 | 469,14             | 18.276,45            | 18.276,45          | 18.276,45          | 0,00               | 0,00               | 0,00              | 0,00             | 0,00               | 0,00            |
| Sueldos del Grupo C2. Educación                    |           | 0,00               | 0,00                 | 0,00               | 18.276,45          | 0,00               | 0,00               | 0,00              | 18.276,45        | 100,00             | 0,00            |
| N 12004.120301.171.                                | 17.807,31 | -3.338,47          | 14.468,84            | 9.138,22           | 9.138,22           | 0,00               | 0,00               | 0,00              | 2.284,55         | 15,79              | 0,00            |
| Sueldos del Grupo C2. Medio Ambiente (Parques y J. |           | 0,00               | 3.046,07             | 0,00               | 9.138,22           | 0,00               | 0,00               | 0,00              | 14.468,84        | 63,16              | 0,00            |
| N 12004.120401.163.                                | 8.903,66  | 234,56             | 9.138,22             | 5.795,27           | 5.795,27           | 0,00               | 0,00               | 0,00              | 296,88           | 3,25               | 0,00            |
| Sueldos del Grupo C2. Medio Ambiente (Limpieza V.  |           | 0,00               | 3.046,07             | 0,00               | 5.795,27           | 0,00               | 0,00               | 0,00              | 9.138,22         | 63,42              | 0,00            |
| N 12004.130302.17211.                              | 8.903,66  | 234,56             | 9.138,22             | 9.138,22           | 9.138,22           | 0,00               | 0,00               | 0,00              | 0,00             | 0,00               | 0,00            |
| Sueldos del Grupo C2. Playas                       |           | 0,00               | 0,00                 | 0,00               | 9.138,22           | 0,00               | 0,00               | 0,00              | 9.138,22         | 100,00             | 0,00            |
| N 12004.140001.920.                                | 8.903,66  | 234,56             | 9.138,22             | 9.138,22           | 9.138,22           | 0,00               | 0,00               | 0,00              | 0,00             | 0,00               | 0,00            |
| Sueldos del Grupo C2. Servicios Varios. Común serv |           | 0,00               | 0,00                 | 0,00               | 9.138,22           | 0,00               | 0,00               | 0,00              | 9.138,22         | 100,00             | 0,00            |
| N 12004.140301.430.                                | 35.614,62 | 938,28             | 36.552,90            | 36.552,90          | 36.552,90          | 0,00               | 0,00               | 0,00              | 0,00             | 0,00               | 0,00            |
| Sueldos del Grupo C2. Comercio e Industria         |           | 0,00               | 0,00                 | 0,00               | 36.552,90          | 0,00               | 0,00               | 0,00              | 36.552,90        | 100,00             | 0,00            |
| N 12004.140401.920.                                | 8.903,66  | 234,56             | 9.138,22             | 9.138,22           | 9.138,22           | 0,00               | 0,00               | 0,00              | 0,00             | 0,00               | 0,00            |
| Sueldos del Grupo C2. Responsabilidad Patrimonial  |           | 0,00               | 0,00                 | 0,00               | 9.138,22           | 0,00               | 0,00               | 0,00              | 9.138,22         | 100,00             | 0,00            |
| N 12005.010201.920.                                | 32.638,91 | -2.625,71          | 30.013,20            | 21.003,93          | 21.003,93          | 0,00               | 0,00               | 0,00              | 6.217,69         | 20,72              | 0,00            |
| Sueldos del Grupo E. Secretaría General del Pleno  |           | 0,00               | 2.791,58             | 0,00               | 21.003,93          | 0,00               | 0,00               | 0,00              | 30.013,20        | 69,98              | 0,00            |
| N 12005.040301.934.                                | 8.159,73  | 215,02             | 8.374,75             | 5.070,61           | 5.070,61           | 0,00               | 0,00               | 0,00              | 512,56           | 6,12               | 0,00            |
| Sueldos del Grupo E. Tesorería Municipal           |           | 0,00               | 2.791,58             | 0,00               | 5.070,61           | 0,00               | 0,00               | 0,00              | 8.374,75         | 60,55              | 0,00            |
| N 12005.050101.920.                                | 8.159,73  | 0,00               | 8.159,73             | 4.269,09           | 4.269,09           | 0,00               | 0,00               | 0,00              | 3.890,64         | 47,68              | 0,00            |
| Sueldos del Grupo E. Recursos Humanos              |           | 0,00               | 0,00                 | 0,00               | 4.269,09           | 0,00               | 0,00               | 0,00              | 8.159,73         | 52,32              | 0,00            |
| N 12005.050201.926.                                | 8.159,73  | 215,02             | 8.374,75             | 4.254,44           | 4.254,44           | 0,00               | 0,00               | 0,00              | 4.120,31         | 49,20              | 0,00            |
| Sueldos del Grupo E. Nuevas Tecnologías            |           | 0,00               | 0,00                 | 0,00               | 4.254,44           | 0,00               | 0,00               | 0,00              | 8.374,75         | 50,80              | 0,00            |
| N 12005.050301.920.                                | 8.159,73  | 215,02             | 8.374,75             | 8.374,75           | 8.374,75           | 0,00               | 0,00               | 0,00              | -6.485,74        | -77,44             | 0,00            |
| Sueldos del Grupo E. Régimen Interior              |           | 0,00               | 6.485,74             | 0,00               | 8.374,75           | 0,00               | 0,00               | 0,00              | 8.374,75         | 100,00             | 0,00            |
| N 12005.050302.920.                                | 16.319,45 | 430,04             | 16.749,49            | 16.749,49          | 16.749,49          | 0,00               | 0,00               | 0,00              | 0,00             | 0,00               | 0,00            |
| Sueldos del Grupo E. Edificios Municipales         |           | 0,00               | 0,00                 | 0,00               | 16.749,49          | 0,00               | 0,00               | 0,00              | 16.749,49        | 100,00             | 0,00            |
| N 12005.060201.925.                                | 16.319,45 | 430,04             | 16.749,49            | 8.556,88           | 8.556,88           | 0,00               | 0,00               | 0,00              | 2.609,45         | 15,58              | 0,00            |
| Sueldos del Grupo E. Oficina Atención Ciudadanía   |           | 0,00               | 5.583,16             | 0,00               | 8.556,88           | 0,00               | 0,00               | 0,00              | 16.749,49        | 51,09              | 0,00            |
| N 12005.070101.1532.                               | 8.159,73  | 0,00               | 8.159,73             | 8.374,75           | 8.374,75           | 0,00               | 0,00               | 0,00              | -215,02          | -2,64              | 0,00            |
| Sueldos del Grupo E. Infraestructuras y Serv. Oper |           | 0,00               | 0,00                 | 0,00               | 8.374,75           | 0,00               | 0,00               | 0,00              | 8.159,73         | 102,64             | 0,00            |

## Ayuntamiento de Vélez Málaga - 2020

Estado de Situación del Presupuesto de Gastos 30/09/2020

| R C. Económ. C. Org. C. Prog. Espec               | Inicial    | Modificac. Inc. Reman. | Actual RC. Pend.+ N D | A Pendiente | D Pendiente | O Pendiente | P Pendiente | RP Reintegros | Saldo Remanente | % D s/ Cred. | % O s/ Cred. |
|---|------------|------------------------|-----------------------|-------------|-------------|-------------|-------------|---------------|-----------------|--------------|--------------|
| <b>PARTIDA</b>                                    |            |                        |                       |             |             |             |             |               |                 |              |              |
| N 12005.090201.323.                               | 16.319,45  | 430,04                 | 16.749,49             | 13.850,73   | 13.850,73   | 0,00        | 0,00        | 0,00          | 107,18          | 0,64         | 0,00         |
| Sueldos del Grupo E. Educación                    |            | 0,00                   | 2.791,58              | 0,00        | 13.850,73   | 0,00        | 0,00        | 0,00          | 16.749,49       | 82,69        | 0,00         |
| N 12005.120501.410.                               | 8.159,73   | 215,02                 | 8.374,75              | 8.374,75    | 8.374,75    | 0,00        | 0,00        | 0,00          | 0,00            | 0,00         | 0,00         |
| Sueldos del Grupo E. Agricultura y Pesca          |            | 0,00                   | 0,00                  | 0,00        | 8.374,75    | 0,00        | 0,00        | 0,00          | 8.374,75        | 100,00       | 0,00         |
| N 12006.010101.912.                               | 1.065,01   | 28,67                  | 1.093,68              | 1.093,68    | 1.093,68    | 0,00        | 0,00        | 0,00          | 0,00            | 0,00         | 0,00         |
| Trienios. Gabinete de Alcaldía                    |            | 0,00                   | 0,00                  | 0,00        | 1.093,68    | 0,00        | 0,00        | 0,00          | 1.093,68        | 100,00       | 0,00         |
| N 12006.010201.920.                               | 35.204,51  | 0,00                   | 35.204,51             | 36.128,69   | 36.128,69   | 0,00        | 0,00        | 0,00          | -924,18         | -2,63        | 0,00         |
| Trienios. Secretaría General del Pleno            |            | 0,00                   | 0,00                  | 0,00        | 36.128,69   | 0,00        | 0,00        | 0,00          | 35.204,51       | 102,63       | 0,00         |
| N 12006.010301.920.                               | 9.733,07   | 576,25                 | 10.309,32             | 5.292,01    | 5.292,01    | 0,00        | 0,00        | 0,00          | 5.017,31        | 48,67        | 0,00         |
| Trienios. Dirección General de Presidencia        |            | 0,00                   | 0,00                  | 0,00        | 5.292,01    | 0,00        | 0,00        | 0,00          | 10.309,32       | 51,33        | 0,00         |
| N 12006.010302.931.                               | 4.155,56   | 157,04                 | 4.312,60              | 4.312,60    | 4.312,60    | 0,00        | 0,00        | 0,00          | 0,00            | 0,00         | 0,00         |
| Trienios. Oficina Presupuestaria                  |            | 0,00                   | 0,00                  | 0,00        | 4.312,60    | 0,00        | 0,00        | 0,00          | 4.312,60        | 100,00       | 0,00         |
| N 12006.010400.920.                               | 11.297,86  | 0,00                   | 11.297,86             | 12.261,55   | 12.261,55   | 0,00        | 0,00        | 0,00          | -963,69         | -8,53        | 0,00         |
| Trienios. Servicio de Presidencia, Contr. y Apoyo |            | 0,00                   | 0,00                  | 0,00        | 12.261,55   | 0,00        | 0,00        | 0,00          | 11.297,86       | 108,53       | 0,00         |
| N 12006.010402.920.                               | 3.621,53   | 0,00                   | 3.621,53              | 3.944,22    | 3.944,22    | 0,00        | 0,00        | 0,00          | -322,69         | -8,91        | 0,00         |
| Trienios. Oficina de Contratación                 |            | 0,00                   | 0,00                  | 0,00        | 3.944,22    | 0,00        | 0,00        | 0,00          | 3.621,53        | 108,91       | 0,00         |
| N 12006.010403.920.                               | 1.331,26   | 0,00                   | 1.331,26              | 1.569,86    | 1.569,86    | 0,00        | 0,00        | 0,00          | -238,60         | -17,92       | 0,00         |
| Trienios. Oficina de Sanciones                    |            | 0,00                   | 0,00                  | 0,00        | 1.569,86    | 0,00        | 0,00        | 0,00          | 1.331,26        | 117,92       | 0,00         |
| N 12006.010501.920.                               | 9.828,05   | 0,00                   | 9.828,05              | 4.174,11    | 4.174,11    | 0,00        | 0,00        | 0,00          | 5.653,94        | 57,53        | 0,00         |
| Trienios. Asesoría Jurídica                       |            | 0,00                   | 0,00                  | 0,00        | 4.174,11    | 0,00        | 0,00        | 0,00          | 9.828,05        | 42,47        | 0,00         |
| N 12006.020101.132.                               | 279.416,72 | -25.304,94             | 254.111,78            | 249.339,17  | 249.339,17  | 0,00        | 0,00        | 0,00          | 4.772,61        | 1,88         | 0,00         |
| Trienios. Policía Local                           |            | 0,00                   | 0,00                  | 0,00        | 249.339,17  | 0,00        | 0,00        | 0,00          | 254.111,78      | 98,12        | 0,00         |
| N 12006.020201.135.                               | 8.900,39   | 0,00                   | 8.900,39              | 9.307,69    | 9.307,69    | 0,00        | 0,00        | 0,00          | -407,30         | -4,58        | 0,00         |
| Trienios. Protección Civil                        |            | 0,00                   | 0,00                  | 0,00        | 9.307,69    | 0,00        | 0,00        | 0,00          | 8.900,39        | 104,58       | 0,00         |
| N 12006.030101.151.                               | 87.284,40  | 6.341,22               | 93.625,62             | 91.818,73   | 91.818,73   | 0,00        | 0,00        | 0,00          | 1.005,87        | 1,07         | 0,00         |
| Trienios. Urbanismo y Arquitectura                |            | 0,00                   | 801,02                | 0,00        | 91.818,73   | 0,00        | 0,00        | 0,00          | 93.625,62       | 98,07        | 0,00         |
| N 12006.040101.931.                               | 38.818,58  | 0,00                   | 38.818,58             | 41.196,99   | 41.196,99   | 0,00        | 0,00        | 0,00          | -2.378,41       | -6,13        | 0,00         |
| Trienios. Intervención-Fiscalización P            |            | 0,00                   | 0,00                  | 0,00        | 41.196,99   | 0,00        | 0,00        | 0,00          | 38.818,58       | 106,13       | 0,00         |
| N 12006.040102.932.                               | 43.031,33  | 0,00                   | 43.031,33             | 45.941,24   | 45.941,24   | 0,00        | 0,00        | 0,00          | -2.909,91       | -6,76        | 0,00         |
| Trienios. Intervención-Gestión Tribut.            |            | 0,00                   | 0,00                  | 0,00        | 45.941,24   | 0,00        | 0,00        | 0,00          | 43.031,33       | 106,76       | 0,00         |
| N 12006.040201.931.                               | 0,00       | 0,00                   | 0,00                  | 636,11      | 636,11      | 0,00        | 0,00        | 0,00          | -636,11         | 0,00         | 0,00         |
| Trienios. Intervención Contable                   |            | 0,00                   | 0,00                  | 0,00        | 636,11      | 0,00        | 0,00        | 0,00          | 0,00            | 0,00         | 0,00         |
| N 12006.040301.934.                               | 22.090,06  | 2.396,79               | 24.486,85             | 23.103,90   | 23.103,90   | 0,00        | 0,00        | 0,00          | 1.382,95        | 5,65         | 0,00         |
| Trienios. Tesorería Municipal                     |            | 0,00                   | 0,00                  | 0,00        | 23.103,90   | 0,00        | 0,00        | 0,00          | 24.486,85       | 94,35        | 0,00         |
| N 12006.050101.920.                               | 26.034,93  | 2.359,29               | 28.394,22             | 24.363,29   | 24.363,29   | 0,00        | 0,00        | 0,00          | 4.030,93        | 14,20        | 0,00         |
| Trienios. Recursos Humanos                        |            | 0,00                   | 0,00                  | 0,00        | 24.363,29   | 0,00        | 0,00        | 0,00          | 28.394,22       | 85,80        | 0,00         |

## Ayuntamiento de Vélez Málaga - 2020

Estado de Situación del Presupuesto de Gastos 30/09/2020

| R C. Económ. C. Org. C. Prog. Espec                | Inicial   | Modificac.        | Actual               | A                  | D                  | O                  | P                  | RP                | Saldo            | %                  | % O s/Cred. | % RP s/O |
|--|-----------|-------------------|----------------------|--------------------|--------------------|--------------------|--------------------|-------------------|------------------|--------------------|-------------|----------|
| <b>PARTIDA</b>                                     |           | <b>Inc.Reman.</b> | <b>RC Pend.+ N D</b> | <b>A Pendiente</b> | <b>D Pendiente</b> | <b>O Pendiente</b> | <b>P Pendiente</b> | <b>Reintegros</b> | <b>Remanente</b> | <b>% D s/Cred.</b> |             |          |
| N 12006.050102.920.                                | 9.110,23  | 0,00              | 9.110,23             | 9.354,34           | 9.354,34           | 0,00               | 0,00               | 0,00              | -244,11          | -2,68              | 0,00        | 0,00     |
| Trienios. Prevención de Riesgos Laborales          |           | 0,00              | 0,00                 | 0,00               | 9.354,34           | 0,00               | 0,00               | 0,00              | 9.110,23         | 102,68             | 0,00        | 0,00     |
| N 12006.050201.926.                                | 14.315,17 | 619,67            | 14.934,84            | 14.225,49          | 14.225,49          | 0,00               | 0,00               | 0,00              | 709,35           | 4,75               | 0,00        | 0,00     |
| Trienios. Nuevas Tecnologías                       |           | 0,00              | 0,00                 | 0,00               | 14.225,49          | 0,00               | 0,00               | 0,00              | 14.934,84        | 95,25              | 0,00        | 0,00     |
| N 12006.050300.920.                                | 8.437,69  | 500,02            | 8.937,71             | 8.937,71           | 8.937,71           | 0,00               | 0,00               | 0,00              | 0,00             | 0,00               | 0,00        | 0,00     |
| Trienios. R.I.E.M. y Parque Móv. Común al Servicio |           | 0,00              | 0,00                 | 0,00               | 8.937,71           | 0,00               | 0,00               | 0,00              | 8.937,71         | 100,00             | 0,00        | 0,00     |
| N 12006.050301.920.                                | 4.464,93  | 326,29            | 4.791,22             | 4.791,22           | 4.791,22           | 0,00               | 0,00               | 0,00              | 0,00             | 0,00               | 0,00        | 0,00     |
| Trienios. Régimen Interior                         |           | 0,00              | 0,00                 | 0,00               | 4.791,22           | 0,00               | 0,00               | 0,00              | 4.791,22         | 100,00             | 0,00        | 0,00     |
| N 12006.050302.920.                                | 6.752,03  | 0,00              | 6.752,03             | 6.742,32           | 6.742,32           | 0,00               | 0,00               | 0,00              | 9,71             | 0,14               | 0,00        | 0,00     |
| Trienios. Edificios Municipales                    |           | 0,00              | 0,00                 | 0,00               | 6.742,32           | 0,00               | 0,00               | 0,00              | 6.752,03         | 99,86              | 0,00        | 0,00     |
| N 12006.050303.132.                                | 4.225,76  | 281,36            | 4.507,12             | 4.507,12           | 4.507,12           | 0,00               | 0,00               | 0,00              | 0,00             | 0,00               | 0,00        | 0,00     |
| Trienios. Parque Móvil                             |           | 0,00              | 0,00                 | 0,00               | 4.507,12           | 0,00               | 0,00               | 0,00              | 4.507,12         | 100,00             | 0,00        | 0,00     |
| N 12006.050401.920.                                | 6.998,68  | 186,61            | 7.185,29             | 7.185,29           | 7.185,29           | 0,00               | 0,00               | 0,00              | 0,00             | 0,00               | 0,00        | 0,00     |
| Trienios. Patrimonio                               |           | 0,00              | 0,00                 | 0,00               | 7.185,29           | 0,00               | 0,00               | 0,00              | 7.185,29         | 100,00             | 0,00        | 0,00     |
| N 12006.060101.924.                                | 6.465,38  | 311,56            | 6.776,94             | 6.776,94           | 6.776,94           | 0,00               | 0,00               | 0,00              | 0,00             | 0,00               | 0,00        | 0,00     |
| Trienios. Participación Ciudadana                  |           | 0,00              | 0,00                 | 0,00               | 6.776,94           | 0,00               | 0,00               | 0,00              | 6.776,94         | 100,00             | 0,00        | 0,00     |
| N 12006.060201.925.                                | 41.053,82 | 2.521,72          | 43.575,54            | 42.367,45          | 42.367,45          | 0,00               | 0,00               | 0,00              | 1.208,09         | 2,77               | 0,00        | 0,00     |
| Trienios. Oficina Atención a la Ciudadanía         |           | 0,00              | 0,00                 | 0,00               | 42.367,45          | 0,00               | 0,00               | 0,00              | 43.575,54        | 97,23              | 0,00        | 0,00     |
| N 12006.070101.1532.                               | 26.172,64 | 0,00              | 26.172,64            | 24.605,01          | 24.605,01          | 0,00               | 0,00               | 0,00              | 1.567,63         | 5,99               | 0,00        | 0,00     |
| Trienios. Infraestructuras y Servicios Operativos  |           | 0,00              | 0,00                 | 0,00               | 24.605,01          | 0,00               | 0,00               | 0,00              | 26.172,64        | 94,01              | 0,00        | 0,00     |
| N 12006.080101.231.                                | 7.987,57  | 0,00              | 7.987,57             | 8.436,91           | 8.436,91           | 0,00               | 0,00               | 0,00              | -449,34          | -5,63              | 0,00        | 0,00     |
| Trienios. Servicios Sociales C. P. I.              |           | 0,00              | 0,00                 | 0,00               | 8.436,91           | 0,00               | 0,00               | 0,00              | 7.987,57         | 105,63             | 0,00        | 0,00     |
| N 12006.080301.337.                                | 3.195,03  | 86,01             | 3.281,04             | 3.281,04           | 3.281,04           | 0,00               | 0,00               | 0,00              | 0,00             | 0,00               | 0,00        | 0,00     |
| Trienios. Mayor                                    |           | 0,00              | 0,00                 | 0,00               | 3.281,04           | 0,00               | 0,00               | 0,00              | 3.281,04         | 100,00             | 0,00        | 0,00     |
| N 12006.080701.337.                                | 6.389,96  | 693,78            | 7.083,74             | 7.083,74           | 7.083,74           | 0,00               | 0,00               | 0,00              | 0,00             | 0,00               | 0,00        | 0,00     |
| Trienios. Juventud                                 |           | 0,00              | 0,00                 | 0,00               | 7.083,74           | 0,00               | 0,00               | 0,00              | 7.083,74         | 100,00             | 0,00        | 0,00     |
| N 12006.090101.3321.                               | 10.326,71 | 0,00              | 10.326,71            | 11.190,29          | 11.190,29          | 0,00               | 0,00               | 0,00              | -863,58          | -8,36              | 0,00        | 0,00     |
| Trienios. Biblioteca Pública                       |           | 0,00              | 0,00                 | 0,00               | 11.190,29          | 0,00               | 0,00               | 0,00              | 10.326,71        | 108,36             | 0,00        | 0,00     |
| N 12006.090102.336.                                | 8.786,70  | 0,00              | 8.786,70             | 11.639,01          | 11.639,01          | 0,00               | 0,00               | 0,00              | -2.852,31        | -32,46             | 0,00        | 0,00     |
| Trienios. Protección Patrimonio Histórico          |           | 0,00              | 0,00                 | 0,00               | 11.639,01          | 0,00               | 0,00               | 0,00              | 8.786,70         | 132,46             | 0,00        | 0,00     |
| N 12006.090103.334.                                | 13.228,01 | 0,00              | 13.228,01            | 12.277,37          | 12.277,37          | 0,00               | 0,00               | 0,00              | 950,64           | 7,19               | 0,00        | 0,00     |
| Trienios. Promoción Cultura y Banda de Música      |           | 0,00              | 0,00                 | 0,00               | 12.277,37          | 0,00               | 0,00               | 0,00              | 13.228,01        | 92,81              | 0,00        | 0,00     |
| N 12006.090201.323.                                | 7.430,88  | 523,76            | 7.954,64             | 6.811,35           | 6.811,35           | 0,00               | 0,00               | 0,00              | 1.143,29         | 14,37              | 0,00        | 0,00     |
| Trienios. Educación                                |           | 0,00              | 0,00                 | 0,00               | 6.811,35           | 0,00               | 0,00               | 0,00              | 7.954,64         | 85,63              | 0,00        | 0,00     |
| N 12006.090202.326.                                | 1.920,80  | 445,73            | 2.366,53             | 2.366,53           | 2.366,53           | 0,00               | 0,00               | 0,00              | 0,00             | 0,00               | 0,00        | 0,00     |
| Trienios. Escuela de Música                        |           | 0,00              | 0,00                 | 0,00               | 2.366,53           | 0,00               | 0,00               | 0,00              | 2.366,53         | 100,00             | 0,00        | 0,00     |



## Ayuntamiento de Vélez Málaga - 2020

Estado de Situación del Presupuesto de Gastos 30/09/2020

| R/C. Económ. C. Org. C. Prog. Espec                | Inicial     | Modificac.    | Actual      | A           | D           | O           | P          | RP        | Saldo       | %    | % O s/Cred. | % RP s/O |
|--|-------------|---------------|-------------|-------------|-------------|-------------|------------|-----------|-------------|------|-------------|----------|
| PARTIDA  | Inc. Reman. | RC Pend.+ N D | A Pendiente | D Pendiente | O Pendiente | P Pendiente | Reintegros | Remanente | % D s/Cred. | %    | % O s/Cred. | % RP s/O |
| N 12006.100101.341.                                | 550,32      | 6.160,85      | 6.160,85    | 6.160,85    | 0,00        | 0,00        | 0,00       | 0,00      | 0,00        | 0,00 | 0,00        | 0,00     |
| Trienios. Promoción del Deporte                    | 0,00        | 0,00          | 0,00        | 6.160,85    | 0,00        | 0,00        | 0,00       | 6.160,85  | 100,00      | 0,00 | 0,00        | 0,00     |
| N 12006.110101.338.                                | 0,00        | 7.627,22      | 7.627,22    | 7.888,45    | 0,00        | 0,00        | 0,00       | -261,23   | -3,42       | 0,00 | 0,00        | 0,00     |
| Trienios. Ferias y Fiestas                         | 0,00        | 0,00          | 0,00        | 7.888,45    | 0,00        | 0,00        | 0,00       | 7.627,22  | 103,42      | 0,00 | 0,00        | 0,00     |
| N 12006.120301.171.                                | 0,00        | 7.276,54      | 7.276,54    | 8.374,42    | 0,00        | 0,00        | 0,00       | -1.097,88 | -15,09      | 0,00 | 0,00        | 0,00     |
| Trienios. Medio Ambiente (Parques y J.             | 0,00        | 0,00          | 0,00        | 8.374,42    | 0,00        | 0,00        | 0,00       | 7.276,54  | 115,09      | 0,00 | 0,00        | 0,00     |
| N 12006.120401.163.                                | 254,77      | 2.460,78      | 2.460,78    | 1.290,20    | 0,00        | 0,00        | 0,00       | 1.170,58  | 47,57       | 0,00 | 0,00        | 0,00     |
| Trienios. Medio Ambiente (Limpieza Viaria y R.S.)  | 0,00        | 0,00          | 0,00        | 1.290,20    | 0,00        | 0,00        | 0,00       | 2.460,78  | 52,43       | 0,00 | 0,00        | 0,00     |
| N 12006.120501.410.                                | 26,98       | 1.030,63      | 1.030,63    | 1.030,63    | 0,00        | 0,00        | 0,00       | 0,00      | 0,00        | 0,00 | 0,00        | 0,00     |
| Trienios. Agricultura y Pesca                      | 0,00        | 0,00          | 0,00        | 1.030,63    | 0,00        | 0,00        | 0,00       | 1.030,63  | 100,00      | 0,00 | 0,00        | 0,00     |
| N 12006.130101.241.                                | 580,45      | 5.620,80      | 5.620,80    | 5.620,80    | 0,00        | 0,00        | 0,00       | 5.620,80  | 100,00      | 0,00 | 0,00        | 0,00     |
| Trienios. Empresa y Empleo OALDIM                  | 0,00        | 0,00          | 0,00        | 5.620,80    | 0,00        | 0,00        | 0,00       | 5.620,80  | 100,00      | 0,00 | 0,00        | 0,00     |
| N 12006.130102.241.                                | 325,31      | 2.725,83      | 2.725,83    | 2.725,83    | 0,00        | 0,00        | 0,00       | 0,00      | 0,00        | 0,00 | 0,00        | 0,00     |
| Trienios. Empresa y Empleo Proyectos Estratégicos  | 0,00        | 0,00          | 0,00        | 2.725,83    | 0,00        | 0,00        | 0,00       | 2.725,83  | 100,00      | 0,00 | 0,00        | 0,00     |
| N 12006.130301.452.                                | 194,94      | 2.185,51      | 2.185,51    | 2.185,51    | 0,00        | 0,00        | 0,00       | 0,00      | 0,00        | 0,00 | 0,00        | 0,00     |
| Trienios. Turismo                                  | 0,00        | 0,00          | 0,00        | 2.185,51    | 0,00        | 0,00        | 0,00       | 2.185,51  | 100,00      | 0,00 | 0,00        | 0,00     |
| N 12006.130302.17211.                              | 71,68       | 2.734,20      | 2.734,20    | 2.734,20    | 0,00        | 0,00        | 0,00       | 0,00      | 0,00        | 0,00 | 0,00        | 0,00     |
| Trienios. Playas                                   | 0,00        | 0,00          | 0,00        | 2.734,20    | 0,00        | 0,00        | 0,00       | 2.734,20  | 100,00      | 0,00 | 0,00        | 0,00     |
| N 12006.140001.920.                                | 331,44      | 7.527,95      | 7.527,95    | 7.527,95    | 0,00        | 0,00        | 0,00       | 0,00      | 0,00        | 0,00 | 0,00        | 0,00     |
| Trienios. Servicios Varios. Comun a los servicios  | 0,00        | 0,00          | 0,00        | 7.527,95    | 0,00        | 0,00        | 0,00       | 7.527,95  | 100,00      | 0,00 | 0,00        | 0,00     |
| N 12006.140301.430.                                | 665,09      | 6.503,42      | 6.503,42    | 6.503,42    | 0,00        | 0,00        | 0,00       | 0,00      | 0,00        | 0,00 | 0,00        | 0,00     |
| Trienios. Comercio e Industria                     | 0,00        | 0,00          | 0,00        | 6.503,42    | 0,00        | 0,00        | 0,00       | 6.503,42  | 100,00      | 0,00 | 0,00        | 0,00     |
| N 12006.140401.920.                                | 233,26      | 1.640,52      | 1.640,52    | 1.640,52    | 0,00        | 0,00        | 0,00       | 0,00      | 0,00        | 0,00 | 0,00        | 0,00     |
| Trienios. Responsabilidad Patrimonial              | 0,00        | 0,00          | 0,00        | 1.640,52    | 0,00        | 0,00        | 0,00       | 1.640,52  | 100,00      | 0,00 | 0,00        | 0,00     |
| N 12006.900101.912.                                | 345,99      | 9.857,36      | 9.857,36    | 9.857,36    | 0,00        | 0,00        | 0,00       | 0,00      | 0,00        | 0,00 | 0,00        | 0,00     |
| Trienios. Tenencia Alcaldía Torre del Mar          | 0,00        | 0,00          | 0,00        | 9.857,36    | 0,00        | 0,00        | 0,00       | 9.857,36  | 100,00      | 0,00 | 0,00        | 0,00     |
| N 12009.010101.912.                                | 743,75      | 763,34        | 763,34      | 763,34      | 0,00        | 0,00        | 0,00       | 0,00      | 0,00        | 0,00 | 0,00        | 0,00     |
| Otras retribuciones básicas. Gabinete de Alcaldía  | 0,00        | 0,00          | 0,00        | 763,34      | 0,00        | 0,00        | 0,00       | 0,00      | 0,00        | 0,00 | 0,00        | 0,00     |
| N 12009.010201.920.                                | 11.867,34   | 11.867,34     | 11.867,34   | 9.258,25    | 0,00        | 0,00        | 0,00       | 2.198,17  | 18,52       | 0,00 | 0,00        | 0,00     |
| Otras ret. básicas. Secretaria General del Pleno   | 0,00        | 410,92        | 410,92      | 9.258,25    | 0,00        | 0,00        | 0,00       | 11.867,34 | 78,01       | 0,00 | 0,00        | 0,00     |
| N 12009.010301.920.                                | 2.802,66    | 2.876,47      | 2.876,47    | 1.814,65    | 0,00        | 0,00        | 0,00       | 357,44    | 12,43       | 0,00 | 0,00        | 0,00     |
| Otras ret. básicas Dirección General Presidencia   | 0,00        | 704,38        | 704,38      | 1.814,65    | 0,00        | 0,00        | 0,00       | 2.876,47  | 63,09       | 0,00 | 0,00        | 0,00     |
| N 12009.010302.931.                                | 1.483,93    | 1.523,02      | 1.523,02    | 1.523,02    | 0,00        | 0,00        | 0,00       | 0,00      | 0,00        | 0,00 | 0,00        | 0,00     |
| Otras retribuciones básicas Oficina Presupuestaria | 0,00        | 0,00          | 0,00        | 1.523,02    | 0,00        | 0,00        | 0,00       | 1.523,02  | 100,00      | 0,00 | 0,00        | 0,00     |
| N 12009.010400.920.                                | 4.014,07    | 4.014,07      | 4.014,07    | 4.119,82    | 0,00        | 0,00        | 0,00       | -105,75   | -2,63       | 0,00 | 0,00        | 0,00     |
| Otras ret. básicas Serv. Presidencia, Contr. y Ap. | 0,00        | 0,00          | 0,00        | 4.119,82    | 0,00        | 0,00        | 0,00       | 4.014,07  | 102,63      | 0,00 | 0,00        | 0,00     |

## Ayuntamiento de Vélez Málaga - 2020

Estado de Situación del Presupuesto de Gastos 30/09/2020

| R C. Económ. C. Org. C. Prog. Espec                | Inicial    | Modificac. Inc. Reman. | Actual RC Pend.+ N D | A Pendiente | D Pendiente | O Pendiente | P Pendiente | RP Reintegros | Saldo Remanente | % D s/Cred. | % O s/Cred. |
|--|------------|------------------------|----------------------|-------------|-------------|-------------|-------------|---------------|-----------------|-------------|-------------|
| PARTIDA  |            |                        |                      |             |             |             |             |               |                 |             |             |
| N 12009.010402.920.                                | 1.006,06   | 0,00                   | 1.006,06             | 1.032,56    | 1.032,56    | 0,00        | 0,00        | 0,00          | -26,50          | -2,63       | 0,00        |
| Otras ret. básicas Oficina de Contratación         |            | 0,00                   | 0,00                 | 0,00        | 1.032,56    | 0,00        | 0,00        | 0,00          | 1.006,06        | 102,63      | 0,00        |
| N 12009.010403.920.                                | 1.487,50   | 0,00                   | 1.487,50             | 379,77      | 379,77      | 0,00        | 0,00        | 0,00          | 853,28          | 57,36       | 0,00        |
| Otras ret. básicas Oficina de Sanciones            |            | 0,00                   | 254,45               | 0,00        | 379,77      | 0,00        | 0,00        | 0,00          | 1.487,50        | 25,53       | 0,00        |
| N 12009.010501.920.                                | 6.531,53   | 0,00                   | 6.531,53             | 5.671,01    | 5.671,01    | 0,00        | 0,00        | 0,00          | 516,34          | 7,91        | 0,00        |
| Otras retribuciones básicas. Asesoría Jurídica     |            | 0,00                   | 344,18               | 0,00        | 5.671,01    | 0,00        | 0,00        | 0,00          | 6.531,53        | 86,83       | 0,00        |
| N 12009.020101.132.                                | 111.412,93 | -1.596,74              | 109.816,19           | 95.540,22   | 95.540,22   | 0,00        | 0,00        | 0,00          | 7.913,00        | 7,21        | 0,00        |
| Otras retribuciones básicas. Policía Local         |            | 0,00                   | 6.362,97             | 0,00        | 95.540,22   | 0,00        | 0,00        | 0,00          | 109.816,19      | 87,00       | 0,00        |
| N 12009.020201.135.                                | 3.046,32   | 0,00                   | 3.046,32             | 2.559,23    | 2.559,23    | 0,00        | 0,00        | 0,00          | 297,98          | 9,78        | 0,00        |
| Otras retribuciones básicas. Protección Civil      |            | 0,00                   | 189,11               | 0,00        | 2.559,23    | 0,00        | 0,00        | 0,00          | 3.046,32        | 84,01       | 0,00        |
| N 12009.030101.151.                                | 37.108,75  | 977,53                 | 38.086,28            | 34.556,71   | 34.556,71   | 0,00        | 0,00        | 0,00          | 2.266,55        | 5,95        | 0,00        |
| Otras ret. básicas. Urbanismo y Arquitectura       |            | 0,00                   | 1.263,02             | 0,00        | 34.556,71   | 0,00        | 0,00        | 0,00          | 38.086,28       | 90,73       | 0,00        |
| N 12009.040101.931.                                | 14.751,90  | 0,00                   | 14.751,90            | 13.944,41   | 13.944,41   | 0,00        | 0,00        | 0,00          | 553,04          | 3,75        | 0,00        |
| Otras ret. básicas Intervención-Fiscalización y P. |            | 0,00                   | 254,45               | 0,00        | 13.944,41   | 0,00        | 0,00        | 0,00          | 14.751,90       | 94,53       | 0,00        |
| N 12009.040102.932.                                | 15.559,36  | 0,00                   | 15.559,36            | 15.450,98   | 15.450,98   | 0,00        | 0,00        | 0,00          | 108,38          | 0,70        | 0,00        |
| Otras ret. básicas Intervención-Gestión Tributaria |            | 0,00                   | 0,00                 | 0,00        | 15.450,98   | 0,00        | 0,00        | 0,00          | 15.559,36       | 99,30       | 0,00        |
| N 12009.040201.931.                                | 1.846,75   | 48,62                  | 1.895,37             | 1.895,37    | 1.895,37    | 0,00        | 0,00        | 0,00          | 0,00            | 0,00        | 0,00        |
| Otras retribuciones básicas Intervención Contable  |            | 0,00                   | 0,00                 | 0,00        | 1.895,37    | 0,00        | 0,00        | 0,00          | 1.895,37        | 100,00      | 0,00        |
| N 12009.040301.934.                                | 8.528,71   | 1.085,88               | 9.614,59             | 7.900,73    | 7.900,73    | 0,00        | 0,00        | 0,00          | 1.492,06        | 15,52       | 0,00        |
| Otras retribuciones básicas Tesorería Municipal    |            | 0,00                   | 221,80               | 0,00        | 7.900,73    | 0,00        | 0,00        | 0,00          | 9.614,59        | 82,17       | 0,00        |
| N 12009.050101.920.                                | 13.647,50  | 0,00                   | 13.647,50            | 8.406,11    | 8.406,11    | 0,00        | 0,00        | 0,00          | 3.743,32        | 27,43       | 0,00        |
| Otras retribuciones básicas. Recursos Humanos      |            | 0,00                   | 1.498,07             | 0,00        | 8.406,11    | 0,00        | 0,00        | 0,00          | 13.647,50       | 61,59       | 0,00        |
| N 12009.050102.920.                                | 3.233,74   | 0,00                   | 3.233,74             | 3.318,91    | 3.318,91    | 0,00        | 0,00        | 0,00          | -85,17          | -2,63       | 0,00        |
| Otras ret. básicas. Prevención Riesgos Laborales   |            | 0,00                   | 0,00                 | 0,00        | 3.318,91    | 0,00        | 0,00        | 0,00          | 3.233,74        | 102,63      | 0,00        |
| N 12009.050201.926.                                | 8.190,18   | 215,82                 | 8.406,00             | 6.740,87    | 6.740,87    | 0,00        | 0,00        | 0,00          | 1.665,13        | 19,81       | 0,00        |
| Otras retribuciones básicas Nuevas Tecnologías     |            | 0,00                   | 0,00                 | 0,00        | 6.740,87    | 0,00        | 0,00        | 0,00          | 8.406,00        | 80,19       | 0,00        |
| N 12009.050300.920.                                | 2.971,43   | 78,26                  | 3.049,69             | 3.049,69    | 3.049,69    | 0,00        | 0,00        | 0,00          | 0,00            | 0,00        | 0,00        |
| Otras ret. básicas R.I.E.M. y P.M. Común Servicios |            | 0,00                   | 0,00                 | 0,00        | 3.049,69    | 0,00        | 0,00        | 0,00          | 3.049,69        | 100,00      | 0,00        |
| N 12009.050301.920.                                | 1.487,38   | 39,22                  | 1.526,60             | 1.526,60    | 1.526,60    | 0,00        | 0,00        | 0,00          | 0,00            | 0,00        | 0,00        |
| Otras retribuciones básicas Régimen Interior       |            | 0,00                   | 0,00                 | 0,00        | 1.526,60    | 0,00        | 0,00        | 0,00          | 1.526,60        | 100,00      | 0,00        |
| N 12009.050302.920.                                | 4.533,88   | 119,47                 | 4.653,35             | 4.653,35    | 4.653,35    | 0,00        | 0,00        | 0,00          | 0,00            | 0,00        | 0,00        |
| Otras retribuciones básicas Edificios Municipales  |            | 0,00                   | 0,00                 | 0,00        | 4.653,35    | 0,00        | 0,00        | 0,00          | 4.653,35        | 100,00      | 0,00        |
| N 12009.050303.132.                                | 1.006,06   | 26,50                  | 1.032,56             | 1.032,56    | 1.032,56    | 0,00        | 0,00        | 0,00          | 0,00            | 0,00        | 0,00        |
| Otras retribuciones básicas. Parque Móvil          |            | 0,00                   | 0,00                 | 0,00        | 1.032,56    | 0,00        | 0,00        | 0,00          | 1.032,56        | 100,00      | 0,00        |
| N 12009.050401.920.                                | 2.512,88   | 66,19                  | 2.579,07             | 2.579,07    | 2.579,07    | 0,00        | 0,00        | 0,00          | 0,00            | 0,00        | 0,00        |
| Otras retribuciones básicas Patrimonio             |            | 0,00                   | 0,00                 | 0,00        | 2.579,07    | 0,00        | 0,00        | 0,00          | 2.579,07        | 100,00      | 0,00        |



# Ayuntamiento de Vélez Málaga - 2020

Estado de Situación del Presupuesto de Gastos 30/09/2020

| R C. Económ. C. Org. C. Prog. Espec                | Inicial   | Modificac. Inc.Reman. | Actual RC Pend.+ ND | A Pendiente | D Pendiente | O Pendiente | P Pendiente | RP Reintegros | Saldo Remanente | % D s/Cred. | % O s/Cred. |
|--|-----------|-----------------------|---------------------|-------------|-------------|-------------|-------------|---------------|-----------------|-------------|-------------|
| PARTIDA  |           |                       |                     | A Pendiente | D Pendiente | O Pendiente | P Pendiente | RP Reintegros | Saldo Remanente | % D s/Cred. | % O s/Cred. |
| N 12009.060101.924.                                | 2.058,91  | 54,22                 | 2.113,13            | 2.113,13    | 2.113,13    | 0,00        | 0,00        | 0,00          | 0,00            | 0,00        | 0,00        |
| Otras ret. básicas Participación Ciudadana         |           | 0,00                  | 0,00                | 0,00        | 2.113,13    | 0,00        | 0,00        | 0,00          | 2.113,13        | 100,00      | 0,00        |
| N 12009.060201.925.                                | 14.932,48 | 393,49                | 15.325,97           | 14.657,27   | 14.657,27   | 0,00        | 0,00        | 0,00          | 225,11          | 1,47        | 0,00        |
| Otras ret. básicas Oficina Atención Ciudadanía     |           | 0,00                  | 443,59              | 0,00        | 14.657,27   | 0,00        | 0,00        | 0,00          | 15.325,97       | 95,64       | 0,00        |
| N 12009.070101.1532.                               | 12.617,03 | 0,00                  | 12.617,03           | 12.251,55   | 12.251,55   | 0,00        | 0,00        | 0,00          | 21,30           | 0,17        | 0,00        |
| Otras ret. básicas Infraestructuras y Serv. Op.    |           | 0,00                  | 344,18              | 0,00        | 12.251,55   | 0,00        | 0,00        | 0,00          | 12.617,03       | 97,10       | 0,00        |
| N 12009.080101.231.                                | 2.231,25  | 0,00                  | 2.231,25            | 2.290,01    | 2.290,01    | 0,00        | 0,00        | 0,00          | -58,76          | -2,63       | 0,00        |
| Otras ret. básicas Servicios Sociales Comunitarios |           | 0,00                  | 0,00                | 0,00        | 2.290,01    | 0,00        | 0,00        | 0,00          | 2.231,25        | 102,63      | 0,00        |
| N 12009.080301.337.                                | 839,09    | 22,11                 | 861,20              | 861,20      | 861,20      | 0,00        | 0,00        | 0,00          | 0,00            | 0,00        | 0,00        |
| Otras retribuciones básicas Mayor                  |           | 0,00                  | 0,00                | 0,00        | 861,20      | 0,00        | 0,00        | 0,00          | 861,20          | 100,00      | 0,00        |
| N 12009.080701.337.                                | 3.237,30  | 85,27                 | 3.322,57            | 3.322,57    | 3.322,57    | 0,00        | 0,00        | 0,00          | 0,00            | 0,00        | 0,00        |
| Otras retribuciones básicas Juventud               |           | 0,00                  | 0,00                | 0,00        | 3.322,57    | 0,00        | 0,00        | 0,00          | 3.322,57        | 100,00      | 0,00        |
| N 12009.090101.3321.                               | 5.206,24  | 0,00                  | 5.206,24            | 5.343,36    | 5.343,36    | 0,00        | 0,00        | 0,00          | -137,12         | -2,63       | 0,00        |
| Otras retribuciones básicas Biblioteca Pública     |           | 0,00                  | 0,00                | 0,00        | 5.343,36    | 0,00        | 0,00        | 0,00          | 5.206,24        | 102,63      | 0,00        |
| N 12009.090102.336.                                | 5.142,18  | 0,00                  | 5.142,18            | 3.402,15    | 3.402,15    | 0,00        | 0,00        | 0,00          | 1.369,32        | 26,63       | 0,00        |
| Otras ret. básicas Protección Patrimonio Histor.   |           | 0,00                  | 370,71              | 0,00        | 3.402,15    | 0,00        | 0,00        | 0,00          | 5.142,18        | 66,16       | 0,00        |
| N 12009.090103.334.                                | 3.810,52  | 0,00                  | 3.810,52            | 3.496,79    | 3.496,79    | 0,00        | 0,00        | 0,00          | 26,67           | 0,70        | 0,00        |
| Otras ret. básicas Promoción Cultura y Banda M.    |           | 0,00                  | 287,06              | 0,00        | 3.496,79    | 0,00        | 0,00        | 0,00          | 3.810,52        | 91,77       | 0,00        |
| N 12009.090201.323.                                | 2.784,08  | 73,38                 | 2.857,46            | 2.609,47    | 2.609,47    | 0,00        | 0,00        | 0,00          | 26,19           | 0,92        | 0,00        |
| Otras retribuciones básicas Educación              |           | 0,00                  | 221,80              | 0,00        | 2.609,47    | 0,00        | 0,00        | 0,00          | 2.857,46        | 91,32       | 0,00        |
| N 12009.090202.326.                                | 934,53    | 24,62                 | 959,15              | 959,15      | 959,15      | 0,00        | 0,00        | 0,00          | 0,00            | 0,00        | 0,00        |
| Otras retribuciones básicas Escuela de Música      |           | 0,00                  | 0,00                | 0,00        | 959,15      | 0,00        | 0,00        | 0,00          | 959,15          | 100,00      | 0,00        |
| N 12009.100101.341.                                | 1.769,13  | 46,60                 | 1.815,73            | 1.815,73    | 1.815,73    | 0,00        | 0,00        | 0,00          | 0,00            | 0,00        | 0,00        |
| Otras retribuciones básicas Promoción del Deporte  |           | 0,00                  | 0,00                | 0,00        | 1.815,73    | 0,00        | 0,00        | 0,00          | 1.815,73        | 100,00      | 0,00        |
| N 12009.110101.338.                                | 2.012,11  | 0,00                  | 2.012,11            | 2.065,11    | 2.065,11    | 0,00        | 0,00        | 0,00          | -53,00          | -2,63       | 0,00        |
| Otras retribuciones básicas Ferias y Fiestas       |           | 0,00                  | 0,00                | 0,00        | 2.065,11    | 0,00        | 0,00        | 0,00          | 2.012,11        | 102,63      | 0,00        |
| N 12009.120301.171.                                | 4.400,05  | 0,00                  | 4.400,05            | 3.850,60    | 3.850,60    | 0,00        | 0,00        | 0,00          | 327,65          | 7,45        | 0,00        |
| Otras ret. básicas Medio Ambiente (Parques y Jard  |           | 0,00                  | 221,80              | 0,00        | 3.850,60    | 0,00        | 0,00        | 0,00          | 4.400,05        | 87,51       | 0,00        |
| N 12009.120401.163.                                | 743,75    | 19,59                 | 763,34              | 466,46      | 466,46      | 0,00        | 0,00        | 0,00          | 42,43           | 5,56        | 0,00        |
| Otras ret. básicas Medio Ambiente (Limp. Viaria    |           | 0,00                  | 254,45              | 0,00        | 466,46      | 0,00        | 0,00        | 0,00          | 763,34          | 61,11       | 0,00        |
| N 12009.120501.410.                                | 648,29    | 17,10                 | 665,39              | 665,39      | 665,39      | 0,00        | 0,00        | 0,00          | 0,00            | 0,00        | 0,00        |
| Otras retribuciones básicas Agricultura y Pesca    |           | 0,00                  | 0,00                | 0,00        | 665,39      | 0,00        | 0,00        | 0,00          | 665,39          | 100,00      | 0,00        |
| N 12009.130101.241.                                | 1.483,93  | 39,09                 | 1.523,02            | 1.523,02    | 1.523,02    | 0,00        | 0,00        | 0,00          | 0,00            | 0,00        | 0,00        |
| Otras ret. básicas Empresa y Empleo OALDIM         |           | 0,00                  | 0,00                | 0,00        | 1.523,02    | 0,00        | 0,00        | 0,00          | 1.523,02        | 100,00      | 0,00        |
| N 12009.130102.241.                                | 1.769,13  | 46,60                 | 1.815,73            | 1.815,73    | 1.815,73    | 0,00        | 0,00        | 0,00          | 0,00            | 0,00        | 0,00        |
| Otras ret. básicas Empresa y Empleo Proyectos Estr |           | 0,00                  | 0,00                | 0,00        | 1.815,73    | 0,00        | 0,00        | 0,00          | 1.815,73        | 100,00      | 0,00        |

## Ayuntamiento de Vélez Málaga - 2020

Estado de Situación del Presupuesto de Gastos 30/09/2020

| R/C. Económ. C. Org. C. Prog. Espec                | Inicial             | Modificac.        | Actual              | A                   | D                   | O           | P           | RP                  | Saldo        | %           | % O s/Cred. | % RP s/O    |
|--|---------------------|-------------------|---------------------|---------------------|---------------------|-------------|-------------|---------------------|--------------|-------------|-------------|-------------|
| PARTIDA  | Inc. Reman.         | RC Pend.+ N D     | A Pendiente         | D Pendiente         | O Pendiente         | P Pendiente | Reintegros  | Remanente           | % D s/Cred.  | %           | % O s/Cred. | % RP s/O    |
| N 12009.130301.432.                                | 2.322,48            | 61,18             | 2.383,66            | 1.271,53            | 1.271,53            | 0,00        | 0,00        | 741,42              | 31,10        | 0,00        | 0,00        | 0,00        |
| Otras retribuciones básicas. Turismo               | 0,00                | 370,71            | 370,71              | 1.271,53            | 1.271,53            | 0,00        | 0,00        | 2.383,66            | 53,34        | 0,00        | 0,00        | 0,00        |
| N 12009.130302.17211.                              | 743,75              | 19,59             | 763,34              | 763,34              | 763,34              | 0,00        | 0,00        | 0,00                | 0,00         | 0,00        | 0,00        | 0,00        |
| Otras retribuciones básicas Playas                 | 0,00                | 0,00              | 0,00                | 763,34              | 763,34              | 0,00        | 0,00        | 763,34              | 100,00       | 0,00        | 0,00        | 0,00        |
| N 12009.140001.920.                                | 2.512,88            | 66,19             | 2.579,07            | 2.579,07            | 2.579,07            | 0,00        | 0,00        | 0,00                | 0,00         | 0,00        | 0,00        | 0,00        |
| Otras ret. básicas. Servicios Varios. Común serv   | 0,00                | 0,00              | 0,00                | 2.579,07            | 2.579,07            | 0,00        | 0,00        | 2.579,07            | 100,00       | 0,00        | 0,00        | 0,00        |
| N 12009.140301.430.                                | 2.974,99            | 78,36             | 3.053,35            | 3.053,35            | 3.053,35            | 0,00        | 0,00        | 0,00                | 0,00         | 0,00        | 0,00        | 0,00        |
| Otras retribuciones básicas. Comercio e Industria  | 0,00                | 0,00              | 0,00                | 3.053,35            | 3.053,35            | 0,00        | 0,00        | 3.053,35            | 100,00       | 0,00        | 0,00        | 0,00        |
| N 12009.140401.920.                                | 743,75              | 19,59             | 763,34              | 763,34              | 763,34              | 0,00        | 0,00        | 0,00                | 0,00         | 0,00        | 0,00        | 0,00        |
| Otras ret. básicas Responsabilidad Patrimonial     | 0,00                | 0,00              | 0,00                | 763,34              | 763,34              | 0,00        | 0,00        | 763,34              | 100,00       | 0,00        | 0,00        | 0,00        |
| N 12009.900101.912.                                | 3.330,68            | 87,71             | 3.418,39            | 3.418,39            | 3.418,39            | 0,00        | 0,00        | 0,00                | 0,00         | 0,00        | 0,00        | 0,00        |
| Otras ret. básicas Tenencia Alcaldía Torre del Mar | 0,00                | 0,00              | 0,00                | 3.418,39            | 3.418,39            | 0,00        | 0,00        | 3.418,39            | 100,00       | 0,00        | 0,00        | 0,00        |
| <b>Total Económico 120 :</b>                       | <b>4.920.914,57</b> | <b>10.156,74</b>  | <b>4.931.071,31</b> | <b>4.525.820,75</b> | <b>4.525.820,75</b> | <b>0,00</b> | <b>0,00</b> | <b>181.474,92</b>   | <b>3,68</b>  | <b>0,00</b> | <b>0,00</b> | <b>0,00</b> |
|  | <b>0,00</b>         | <b>223.775,64</b> | <b>223.775,64</b>   | <b>0,00</b>         | <b>4.525.820,75</b> | <b>0,00</b> | <b>0,00</b> | <b>4.931.071,31</b> | <b>91,78</b> | <b>0,00</b> | <b>0,00</b> | <b>0,00</b> |
| N 12100.010101.912.                                | 4.462,49            | 117,54            | 4.580,03            | 6.282,06            | 6.282,06            | 0,00        | 0,00        | -1.702,03           | -37,16       | 0,00        | 0,00        | 0,00        |
| Complemento de destino Gabinete de Alcaldía        | 0,00                | 0,00              | 0,00                | 6.282,06            | 6.282,06            | 0,00        | 0,00        | 4.580,03            | 137,16       | 0,00        | 0,00        | 0,00        |
| N 12100.010201.920.                                | 71.204,01           | 0,00              | 71.204,01           | 72.918,40           | 72.918,40           | 0,00        | 0,00        | -4.179,93           | -5,87        | 0,00        | 0,00        | 0,00        |
| Complemento de destino Secretaría Gral. del Pleno  | 0,00                | 0,00              | 2.465,54            | 72.918,40           | 72.918,40           | 0,00        | 0,00        | 71.204,01           | 102,41       | 0,00        | 0,00        | 0,00        |
| N 12100.010301.920.                                | 16.815,95           | 442,87            | 17.258,82           | 10.887,88           | 10.887,88           | 0,00        | 0,00        | 2.144,68            | 12,43        | 0,00        | 0,00        | 0,00        |
| Complemento de destino Dirección Gral. Presidencia | 0,00                | 0,00              | 4.226,26            | 10.887,88           | 10.887,88           | 0,00        | 0,00        | 17.258,82           | 63,09        | 0,00        | 0,00        | 0,00        |
| N 12100.010302.931.                                | 8.903,60            | 234,50            | 9.138,10            | 9.138,10            | 9.138,10            | 0,00        | 0,00        | 0,00                | 0,00         | 0,00        | 0,00        | 0,00        |
| Complemento de destino Oficina Presupuestaria      | 0,00                | 0,00              | 0,00                | 9.138,10            | 9.138,10            | 0,00        | 0,00        | 9.138,10            | 100,00       | 0,00        | 0,00        | 0,00        |
| N 12100.010400.920.                                | 24.084,43           | 0,00              | 24.084,43           | 24.718,90           | 24.718,90           | 0,00        | 0,00        | -634,47             | -2,63        | 0,00        | 0,00        | 0,00        |
| Complemento de destino Serv. Pres., Contrat. y Ap. | 0,00                | 0,00              | 0,00                | 24.718,90           | 24.718,90           | 0,00        | 0,00        | 24.084,43           | 102,63       | 0,00        | 0,00        | 0,00        |
| N 12100.010402.920.                                | 6.036,34            | 0,00              | 6.036,34            | 6.195,34            | 6.195,34            | 0,00        | 0,00        | -1.171,71           | -19,41       | 0,00        | 0,00        | 0,00        |
| Complemento de destino Oficina de Contratación     | 0,00                | 0,00              | 1.012,71            | 6.195,34            | 6.195,34            | 0,00        | 0,00        | 6.036,34            | 102,63       | 0,00        | 0,00        | 0,00        |
| N 12100.010403.920.                                | 8.924,98            | 0,00              | 8.924,98            | 6.270,67            | 6.270,67            | 0,00        | 0,00        | 1.127,63            | 12,63        | 0,00        | 0,00        | 0,00        |
| Complemento de destino Oficina de Sanciones        | 0,00                | 0,00              | 8.924,98            | 6.270,67            | 6.270,67            | 0,00        | 0,00        | 8.924,98            | 70,26        | 0,00        | 0,00        | 0,00        |
| N 12100.010501.920.                                | 39.189,21           | 0,00              | 39.189,21           | 34.026,08           | 34.026,08           | 0,00        | 0,00        | 3.098,02            | 7,91         | 0,00        | 0,00        | 0,00        |
| Complemento de destino Asesoría Jurídica           | 0,00                | 0,00              | 2.065,11            | 34.026,08           | 34.026,08           | 0,00        | 0,00        | 39.189,21           | 86,83        | 0,00        | 0,00        | 0,00        |
| N 12100.020101.132.                                | 668.477,59          | -24.315,92        | 644.161,67          | 572.436,28          | 572.436,28          | 0,00        | 0,00        | 33.547,57           | 5,21         | 0,00        | 0,00        | 0,00        |
| Complemento de destino Policía Local               | 0,00                | 0,00              | 38.177,82           | 572.436,28          | 572.436,28          | 0,00        | 0,00        | 644.161,67          | 88,87        | 0,00        | 0,00        | 0,00        |
| N 12100.020201.135.                                | 18.277,94           | -936,83           | 17.341,11           | 15.355,40           | 15.355,40           | 0,00        | 0,00        | 851,02              | 4,91         | 0,00        | 0,00        | 0,00        |
| Complemento de destino Protección Civil            | 0,00                | 0,00              | 1.134,69            | 15.355,40           | 15.355,40           | 0,00        | 0,00        | 17.341,11           | 88,55        | 0,00        | 0,00        | 0,00        |
| N 12100.030101.151.                                | 222.652,49          | 5.865,22          | 228.517,71          | 207.340,27          | 207.340,27          | 0,00        | 0,00        | 13.599,30           | 5,95         | 0,00        | 0,00        | 0,00        |
| Complemento de destino Urbanismo y Arquitectura    | 0,00                | 0,00              | 7.578,14            | 207.340,27          | 207.340,27          | 0,00        | 0,00        | 228.517,71          | 90,73        | 0,00        | 0,00        | 0,00        |

## Ayuntamiento de Vélez Málaga - 2020

Estado de Situación del Presupuesto de Gastos 30/09/2020

| R. C. Económ. C. Org. C. Prog. Espec               | Inicial   | Modificac. Inc. Reman. | Actual RC. Pend. + N. D. | A Pendiente | D Pendiente | O Pendiente | P Pendiente | RP Reintegros | Saldo Remanente | % D s/ Cred. | % O s/ Cred. |
|--|-----------|------------------------|--------------------------|-------------|-------------|-------------|-------------|---------------|-----------------|--------------|--------------|
| <b>PARTIDA</b>                                     |           |                        |                          |             |             |             |             |               |                 |              |              |
| N 12100.040101.931.                                | 88.511,38 | 0,00                   | 88.511,38                | 85.368,45   | 85.368,45   | 0,00        | 0,00        | 0,00          | 614,89          | 0,69         | 0,00         |
| Compl. destino Intervención-Fiscalización y Presup |           | 0,00                   | 2.528,04                 | 0,00        | 85.368,45   | 0,00        | 0,00        | 0,00          | 88.511,38       | 96,45        | 0,00         |
| N 12100.040102.932.                                | 93.356,19 | 2.459,55               | 95.815,74                | 94.407,85   | 94.407,85   | 0,00        | 0,00        | 0,00          | 1.407,89        | 1,47         | 0,00         |
| Compl. destino Intervención-Gestión Tributaria     |           | 0,00                   | 0,00                     | 0,00        | 94.407,85   | 0,00        | 0,00        | 0,00          | 95.815,74       | 98,53        | 0,00         |
| N 12100.040201.931.                                | 11.080,47 | 291,75                 | 11.372,22                | 11.372,22   | 11.372,22   | 0,00        | 0,00        | 0,00          | 0,00            | 0,00         | 0,00         |
| Complemento de destino Intervención Contable       |           | 0,00                   | 0,00                     | 0,00        | 11.372,22   | 0,00        | 0,00        | 0,00          | 11.372,22       | 100,00       | 0,00         |
| N 12100.040301.934.                                | 51.172,25 | 6.515,32               | 57.687,57                | 51.356,32   | 51.356,32   | 0,00        | 0,00        | 0,00          | 2.975,05        | 5,16         | 0,00         |
| Complemento de destino Tesorería Municipal         |           | 0,00                   | 3.356,20                 | 0,00        | 51.356,32   | 0,00        | 0,00        | 0,00          | 57.687,57       | 89,02        | 0,00         |
| N 12100.050101.920.                                | 81.884,99 | 2.157,29               | 84.042,28                | 52.120,42   | 52.120,42   | 0,00        | 0,00        | 0,00          | 22.933,42       | 27,29        | 0,00         |
| Complemento de destino Recursos Humanos            |           | 0,00                   | 8.988,44                 | 0,00        | 52.120,42   | 0,00        | 0,00        | 0,00          | 84.042,28       | 62,02        | 0,00         |
| N 12100.050102.920.                                | 19.402,42 | 0,00                   | 19.402,42                | 19.913,47   | 19.913,47   | 0,00        | 0,00        | 0,00          | -511,05         | -2,63        | 0,00         |
| Compl. destino Prevención Riesgos Laborales        |           | 0,00                   | 0,00                     | 0,00        | 19.913,47   | 0,00        | 0,00        | 0,00          | 19.402,42       | 102,63       | 0,00         |
| N 12100.050201.926.                                | 49.141,11 | 1.294,89               | 50.436,00                | 47.744,54   | 47.744,54   | 0,00        | 0,00        | 0,00          | 2.691,46        | 5,34         | 0,00         |
| Complemento de destino Nuevas Tecnologías          |           | 0,00                   | 0,00                     | 0,00        | 47.744,54   | 0,00        | 0,00        | 0,00          | 50.436,00       | 94,66        | 0,00         |
| N 12100.050300.920.                                | 17.828,58 | 469,58                 | 18.298,16                | 18.298,16   | 18.298,16   | 0,00        | 0,00        | 0,00          | 0,00            | 0,00         | 0,00         |
| Complemento de destino R.I.E.M. y P.M. Común Serv. |           | 0,00                   | 0,00                     | 0,00        | 18.298,16   | 0,00        | 0,00        | 0,00          | 18.298,16       | 100,00       | 0,00         |
| N 12100.050301.920.                                | 8.924,26  | 235,31                 | 9.159,57                 | 9.159,57    | 9.159,57    | 0,00        | 0,00        | 0,00          | -2.065,52       | -22,55       | 0,00         |
| Complemento de destino Régimen Interior            |           | 0,00                   | 2.065,52                 | 0,00        | 9.159,57    | 0,00        | 0,00        | 0,00          | 9.159,57        | 100,00       | 0,00         |
| N 12100.050302.920.                                | 27.203,28 | 716,83                 | 27.920,11                | 30.736,73   | 30.736,73   | 0,00        | 0,00        | 0,00          | -2.816,62       | -10,09       | 0,00         |
| Complemento de destino Edificios Municipales       |           | 0,00                   | 0,00                     | 0,00        | 30.736,73   | 0,00        | 0,00        | 0,00          | 27.920,11       | 110,09       | 0,00         |
| N 12100.050303.132.                                | 6.036,34  | 106,79                 | 6.143,13                 | 6.195,34    | 6.195,34    | 0,00        | 0,00        | 0,00          | -52,21          | -0,85        | 0,00         |
| Complemento de destino Parque Móvil                |           | 0,00                   | 0,00                     | 0,00        | 6.195,34    | 0,00        | 0,00        | 0,00          | 6.143,13        | 100,85       | 0,00         |
| N 12100.050401.920.                                | 15.077,26 | 397,17                 | 15.474,43                | 15.474,43   | 15.474,43   | 0,00        | 0,00        | 0,00          | 0,00            | 0,00         | 0,00         |
| Complemento de destino Patrimonio                  |           | 0,00                   | 0,00                     | 0,00        | 15.474,43   | 0,00        | 0,00        | 0,00          | 15.474,43       | 100,00       | 0,00         |
| N 12100.060101.924.                                | 12.353,46 | 276,15                 | 12.629,61                | 12.678,80   | 12.678,80   | 0,00        | 0,00        | 0,00          | -49,19          | -0,39        | 0,00         |
| Complemento de destino Participación Ciudadana     |           | 0,00                   | 0,00                     | 0,00        | 12.678,80   | 0,00        | 0,00        | 0,00          | 12.629,61       | 100,39       | 0,00         |
| N 12100.060201.925.                                | 89.594,89 | 2.360,92               | 91.955,81                | 91.349,70   | 91.349,70   | 0,00        | 0,00        | 0,00          | -2.055,45       | -2,24        | 0,00         |
| Complemento de destino Oficina Atención Ciudadanía |           | 0,00                   | 2.661,56                 | 0,00        | 91.349,70   | 0,00        | 0,00        | 0,00          | 91.955,81       | 99,34        | 0,00         |
| N 12100.070101.1532.                               | 75.702,19 | 0,00                   | 75.702,19                | 72.407,58   | 72.407,58   | 0,00        | 0,00        | 0,00          | 1.229,50        | 1,62         | 0,00         |
| Complemento de destino Infraestructuras y Serv. Op |           | 0,00                   | 2.065,11                 | 0,00        | 72.407,58   | 0,00        | 0,00        | 0,00          | 75.702,19       | 95,65        | 0,00         |
| N 12100.080101.231.                                | 13.387,47 | 0,00                   | 13.387,47                | 13.740,08   | 13.740,08   | 0,00        | 0,00        | 0,00          | -3.252,42       | -24,29       | 0,00         |
| Complemento de destino Servicios Sociales C. P. I. |           | 0,00                   | 2.899,81                 | 0,00        | 13.740,08   | 0,00        | 0,00        | 0,00          | 13.387,47       | 102,63       | 0,00         |
| N 12100.080301.337.                                | 5.034,53  | 132,70                 | 5.167,23                 | 5.167,23    | 5.167,23    | 0,00        | 0,00        | 0,00          | 0,00            | 0,00         | 0,00         |
| Complemento de destino Mayor                       |           | 0,00                   | 0,00                     | 0,00        | 5.167,23    | 0,00        | 0,00        | 0,00          | 5.167,23        | 100,00       | 0,00         |
| N 12100.080701.337.                                | 19.423,81 | 511,61                 | 19.935,42                | 19.935,42   | 19.935,42   | 0,00        | 0,00        | 0,00          | 0,00            | 0,00         | 0,00         |
| Complemento de destino Juventud                    |           | 0,00                   | 0,00                     | 0,00        | 19.935,42   | 0,00        | 0,00        | 0,00          | 19.935,42       | 100,00       | 0,00         |

## Ayuntamiento de Vélez Málaga - 2020

Estado de Situación del Presupuesto de Gastos 30/09/2020

| R. C. Económ. C. Org. C. Prog. Espec               | Inicial   | Modificac. Inc. Reman. | Actual RC Pend.+ N D | A Pendiente | D Pendiente | O Pendiente | P Pendiente | RP Reintegros | Saldo Remanente | % %D s/Cred. | % %O s/Cred. |
|--|-----------|------------------------|----------------------|-------------|-------------|-------------|-------------|---------------|-----------------|--------------|--------------|
| PARTIDA  |           |                        |                      |             |             |             |             |               |                 |              |              |
| N 12100.090101.3321.                               | 31.237,44 | 0,00                   | 31.237,44            | 37.514,02   | 37.514,02   | 0,00        | 0,00        | 0,00          | -6.276,58       | -20,09       | 0,00         |
| Complemento de destino Biblioteca Pública          |           | 0,00                   | 0,00                 | 0,00        | 37.514,02   | 0,00        | 0,00        | 0,00          | 31.237,44       | 120,09       | 0,00         |
| N 12100.090102.336.                                | 30.853,08 | 0,00                   | 30.853,08            | 22.702,90   | 22.702,90   | 0,00        | 0,00        | 0,00          | 5.925,92        | 19,21        | 0,00         |
| Complemento de destino Protección Patrimonio Hist. |           | 0,00                   | 2.224,26             | 0,00        | 22.702,90   | 0,00        | 0,00        | 0,00          | 30.853,08       | 73,58        | 0,00         |
| N 12100.090103.334.                                | 22.863,10 | 0,00                   | 22.863,10            | 20.983,17   | 20.983,17   | 0,00        | 0,00        | 0,00          | 157,52          | 0,69         | 0,00         |
| Compl. destino Promoción Cultura y Banda Música    |           | 0,00                   | 1.722,41             | 0,00        | 20.983,17   | 0,00        | 0,00        | 0,00          | 22.863,10       | 91,78        | 0,00         |
| N 12100.090201.323.                                | 16.704,45 | 440,29                 | 17.144,74            | 15.657,27   | 15.657,27   | 0,00        | 0,00        | 0,00          | 156,69          | 0,91         | 0,00         |
| Complemento de destino Educación                   |           | 0,00                   | 1.330,78             | 0,00        | 15.657,27   | 0,00        | 0,00        | 0,00          | 17.144,74       | 91,32        | 0,00         |
| N 12100.090202.326.                                | 5.607,16  | 147,75                 | 5.754,91             | 5.754,91    | 5.754,91    | 0,00        | 0,00        | 0,00          | 0,00            | 0,00         | 0,00         |
| Complemento de destino Escuela de Música           |           | 0,00                   | 0,00                 | 0,00        | 5.754,91    | 0,00        | 0,00        | 0,00          | 5.754,91        | 100,00       | 0,00         |
| N 12100.100101.341.                                | 10.614,77 | 279,63                 | 10.894,40            | 10.894,40   | 10.894,40   | 0,00        | 0,00        | 0,00          | 0,00            | 0,00         | 0,00         |
| Complemento de destino Promoción del Deporte       |           | 0,00                   | 0,00                 | 0,00        | 10.894,40   | 0,00        | 0,00        | 0,00          | 10.894,40       | 100,00       | 0,00         |
| N 12100.110101.338.                                | 12.072,67 | 0,00                   | 12.072,67            | 12.390,69   | 12.390,69   | 0,00        | 0,00        | 0,00          | -318,02         | -2,63        | 0,00         |
| Complemento de destino Ferias y Fiestas            |           | 0,00                   | 0,00                 | 0,00        | 12.390,69   | 0,00        | 0,00        | 0,00          | 12.072,67       | 102,63       | 0,00         |
| N 12100.120301.171.                                | 26.400,32 | 0,00                   | 26.400,32            | 23.103,58   | 23.103,58   | 0,00        | 0,00        | 0,00          | 1.965,96        | 7,45         | 0,00         |
| Complemento de destino Medio Ambiente (Parques y J |           | 0,00                   | 1.330,78             | 0,00        | 23.103,58   | 0,00        | 0,00        | 0,00          | 26.400,32       | 87,51        | 0,00         |
| N 12100.120401.163.                                | 4.462,49  | 117,54                 | 4.580,03             | 2.797,64    | 2.797,64    | 0,00        | 0,00        | 0,00          | 255,71          | 5,58         | 0,00         |
| Complemento de destino Medio Ambiente (Limpieza V. |           | 0,00                   | 1.526,68             | 0,00        | 2.797,64    | 0,00        | 0,00        | 0,00          | 4.580,03        | 61,08        | 0,00         |
| N 12100.120501.410.                                | 3.889,74  | 102,60                 | 3.992,34             | 3.992,34    | 3.992,34    | 0,00        | 0,00        | 0,00          | 0,00            | 0,00         | 0,00         |
| Complemento de destino Agricultura y Pesca         |           | 0,00                   | 0,00                 | 0,00        | 3.992,34    | 0,00        | 0,00        | 0,00          | 3.992,34        | 100,00       | 0,00         |
| N 12100.130101.241.                                | 8.903,60  | 234,50                 | 9.138,10             | 9.138,10    | 9.138,10    | 0,00        | 0,00        | 0,00          | 0,00            | 0,00         | 0,00         |
| Complemento de destino Empresa y Empleo OALDIM     |           | 0,00                   | 0,00                 | 0,00        | 9.138,10    | 0,00        | 0,00        | 0,00          | 0,00            | 0,00         | 0,00         |
| N 12100.130102.241.                                | 10.614,77 | 279,63                 | 10.894,40            | 10.894,40   | 10.894,40   | 0,00        | 0,00        | 0,00          | 0,00            | 0,00         | 0,00         |
| Complemento de destino Empresa y Empleo Proyec. Es |           | 0,00                   | 0,00                 | 0,00        | 10.894,40   | 0,00        | 0,00        | 0,00          | 10.894,40       | 100,00       | 0,00         |
| N 12100.130301.432.                                | 13.934,88 | 367,08                 | 14.301,96            | 7.629,16    | 7.629,16    | 0,00        | 0,00        | 0,00          | 4.448,54        | 31,10        | 0,00         |
| Complemento de destino Turismo                     |           | 0,00                   | 2.224,26             | 0,00        | 7.629,16    | 0,00        | 0,00        | 0,00          | 14.301,96       | 53,34        | 0,00         |
| N 12100.130302.17211.                              | 4.462,49  | 117,54                 | 4.580,03             | 4.580,03    | 4.580,03    | 0,00        | 0,00        | 0,00          | 0,00            | 0,00         | 0,00         |
| Complemento de destino Playas                      |           | 0,00                   | 0,00                 | 0,00        | 4.580,03    | 0,00        | 0,00        | 0,00          | 4.580,03        | 100,00       | 0,00         |
| N 12100.140001.920.                                | 15.077,26 | 397,17                 | 15.474,43            | 15.474,43   | 15.474,43   | 0,00        | 0,00        | 0,00          | 0,00            | 0,00         | 0,00         |
| Complemento de destino Servicios Varios. Común ser |           | 0,00                   | 0,00                 | 0,00        | 15.474,43   | 0,00        | 0,00        | 0,00          | 0,00            | 0,00         | 0,00         |
| N 12100.140301.430.                                | 17.849,96 | 470,14                 | 18.320,10            | 18.320,10   | 18.320,10   | 0,00        | 0,00        | 0,00          | 0,00            | 0,00         | 0,00         |
| Complemento de destino Comercio e Industria        |           | 0,00                   | 0,00                 | 0,00        | 18.320,10   | 0,00        | 0,00        | 0,00          | 18.320,10       | 100,00       | 0,00         |
| N 12100.140401.920.                                | 4.462,49  | 117,54                 | 4.580,03             | 4.580,03    | 4.580,03    | 0,00        | 0,00        | 0,00          | 0,00            | 0,00         | 0,00         |
| Complemento de destino Responsabilidad Patrimonial |           | 0,00                   | 0,00                 | 0,00        | 4.580,03    | 0,00        | 0,00        | 0,00          | 4.580,03        | 100,00       | 0,00         |
| N 12100.900101.912.                                | 19.984,07 | 526,25                 | 20.510,32            | 20.510,32   | 20.510,32   | 0,00        | 0,00        | 0,00          | 0,00            | 0,00         | 0,00         |
| Complemento de destino Tenencia Alcaldía Torre M.  |           | 0,00                   | 0,00                 | 0,00        | 20.510,32   | 0,00        | 0,00        | 0,00          | 20.510,32       | 100,00       | 0,00         |

## Ayuntamiento de Vélez Málaga - 2020

Estado de Situación del Presupuesto de Gastos 30/09/2020

| R.C. Económ. C. Org. C. Prog. Espec               | Inicial     | Modificac.    | Actual       | A            | D           | O           | P          | RP           | Saldo       | %    | % O s/Cred. | % RP s/O |
|---|-------------|---------------|--------------|--------------|-------------|-------------|------------|--------------|-------------|------|-------------|----------|
| PARTIDA   | Inc. Reman. | RC Pend.+ N D | A Pendiente  | D Pendiente  | O Pendiente | P Pendiente | Reintegros | Remanente    | % D s/Cred. | %    | % O s/Cred. | % RP s/O |
| N 12101.010101.912.                               | 289,78      | 12.454,99     | 17.990,49    | 17.990,49    | 0,00        | 0,00        | 0,00       | -5.535,50    | -44,44      | 0,00 | 0,00        | 0,00     |
| Compl. específico Gabinete de Alcaldía            | 0,00        | 0,00          | 0,00         | 0,00         | 0,00        | 0,00        | 0,00       | 12.454,99    | 144,44      | 0,00 | 0,00        | 0,00     |
| N 12101.010201.920.                               | 1.495,74    | 224.781,45    | 245.103,11   | 245.103,11   | 0,00        | 0,00        | 0,00       | -27.702,40   | -12,32      | 0,00 | 0,00        | 0,00     |
| Compl. específico Secretaría Graal. del Pleno     | 0,00        | 7.380,74      | 0,00         | 245.103,11   | 0,00        | 0,00        | 0,00       | 224.781,45   | 109,04      | 0,00 | 0,00        | 0,00     |
| N 12101.010301.920.                               | 1.429,31    | 56.886,37     | 34.560,15    | 34.560,15    | 0,00        | 0,00        | 0,00       | 7.515,76     | 13,21       | 0,00 | 0,00        | 0,00     |
| Compl. específico Dirección Graal. de Presidencia | 0,00        | 14.810,46     | 0,00         | 34.560,15    | 0,00        | 0,00        | 0,00       | 56.886,37    | 60,75       | 0,00 | 0,00        | 0,00     |
| N 12101.010302.931.                               | 589,22      | 26.271,27     | 26.293,85    | 26.293,85    | 0,00        | 0,00        | 0,00       | -22,58       | -0,09       | 0,00 | 0,00        | 0,00     |
| Compl. específico Oficina Presupuestaria          | 0,00        | 0,00          | 0,00         | 26.293,85    | 0,00        | 0,00        | 0,00       | 26.271,27    | 100,09      | 0,00 | 0,00        | 0,00     |
| N 12101.010400.920.                               | 0,00        | 64.430,45     | 65.965,16    | 65.965,16    | 0,00        | 0,00        | 0,00       | -1.534,71    | -2,38       | 0,00 | 0,00        | 0,00     |
| Compl. específico Serv. Presid., Contrat. y Apoyo | 0,00        | 0,00          | 0,00         | 65.965,16    | 0,00        | 0,00        | 0,00       | 64.430,45    | 102,38      | 0,00 | 0,00        | 0,00     |
| N 12101.010402.920.                               | 0,00        | 13.516,84     | 13.838,86    | 13.838,86    | 0,00        | 0,00        | 0,00       | -3.615,64    | -26,75      | 0,00 | 0,00        | 0,00     |
| Compl. específico Oficina de Contratación         | 0,00        | 3.293,62      | 0,00         | 13.838,86    | 0,00        | 0,00        | 0,00       | 13.516,84    | 102,38      | 0,00 | 0,00        | 0,00     |
| N 12101.010403.920.                               | 0,00        | 25.231,55     | 18.420,82    | 18.420,82    | 0,00        | 0,00        | 0,00       | 2.659,07     | 10,54       | 0,00 | 0,00        | 0,00     |
| Compl. específico Oficina de Sanciones            | 0,00        | 4.151,66      | 0,00         | 18.420,82    | 0,00        | 0,00        | 0,00       | 25.231,55    | 73,01       | 0,00 | 0,00        | 0,00     |
| N 12101.010501.920.                               | 2.760,23    | 114.086,93    | 100.248,07   | 100.248,07   | 0,00        | 0,00        | 0,00       | 9.225,91     | 8,09        | 0,00 | 0,00        | 0,00     |
| Compl. específico Asesoría Jurídica               | 0,00        | 4.612,95      | 0,00         | 100.248,07   | 0,00        | 0,00        | 0,00       | 114.086,93   | 87,87       | 0,00 | 0,00        | 0,00     |
| N 12101.020101.132.                               | -169.682,67 | 1.841.627,38  | 1.665.651,84 | 1.665.651,84 | 0,00        | 0,00        | 0,00       | 42.661,40    | 2,32        | 0,00 | 0,00        | 0,00     |
| Compl. específico Policía Local                   | 0,00        | 133.314,14    | 0,00         | 1.665.651,84 | 0,00        | 0,00        | 0,00       | 1.841.627,38 | 90,44       | 0,00 | 0,00        | 0,00     |
| N 12101.020201.135.                               | -3.795,40   | 46.667,57     | 39.671,32    | 39.671,32    | 0,00        | 0,00        | 0,00       | 2.998,39     | 6,42        | 0,00 | 0,00        | 0,00     |
| Compl. específico Protección Civil                | 0,00        | 3.997,86      | 0,00         | 39.671,32    | 0,00        | 0,00        | 0,00       | 46.667,57    | 85,01       | 0,00 | 0,00        | 0,00     |
| N 12101.030101.151.                               | 3.422,13    | 595.010,10    | 540.467,51   | 540.467,51   | 0,00        | 0,00        | 0,00       | 31.477,87    | 5,29        | 0,00 | 0,00        | 0,00     |
| Compl. específico Urbanismo y Arquitectura        | 0,00        | 23.064,72     | 0,00         | 540.467,51   | 0,00        | 0,00        | 0,00       | 595.010,10   | 90,83       | 0,00 | 0,00        | 0,00     |
| N 12101.040101.931.                               | 22.245,95   | 289.687,11    | 283.492,01   | 283.492,01   | 0,00        | 0,00        | 0,00       | -1.520,82    | -0,52       | 0,00 | 0,00        | 0,00     |
| Compl. específico Intervención-Fiscalización y P. | 0,00        | 7.715,92      | 0,00         | 283.492,01   | 0,00        | 0,00        | 0,00       | 289.687,11   | 97,86       | 0,00 | 0,00        | 0,00     |
| N 12101.040102.932.                               | 2.260,13    | 250.970,36    | 249.098,97   | 249.098,97   | 0,00        | 0,00        | 0,00       | 1.871,39     | 0,75        | 0,00 | 0,00        | 0,00     |
| Compl. específico Intervención-Gestión Tributaria | 0,00        | 0,00          | 0,00         | 249.098,97   | 0,00        | 0,00        | 0,00       | 250.970,36   | 99,25       | 0,00 | 0,00        | 0,00     |
| N 12101.040201.931.                               | 1.008,90    | 43.361,82     | 43.361,82    | 43.361,82    | 0,00        | 0,00        | 0,00       | 0,00         | 0,00        | 0,00 | 0,00        | 0,00     |
| Compl. específico Intervención Contable           | 0,00        | 0,00          | 0,00         | 43.361,82    | 0,00        | 0,00        | 0,00       | 43.361,82    | 100,00      | 0,00 | 0,00        | 0,00     |
| N 12101.040301.934.                               | 14.548,18   | 160.530,32    | 145.129,12   | 145.129,12   | 0,00        | 0,00        | 0,00       | 5.123,63     | 3,19        | 0,00 | 0,00        | 0,00     |
| Compl. específico Tesorería Municipal             | 0,00        | 10.277,57     | 0,00         | 145.129,12   | 0,00        | 0,00        | 0,00       | 160.530,32   | 90,41       | 0,00 | 0,00        | 0,00     |
| N 12101.050101.920.                               | -15.225,82  | 197.889,43    | 132.369,46   | 132.369,46   | 0,00        | 0,00        | 0,00       | 0,00         | 0,00        | 0,00 | 0,00        | 0,00     |
| Compl. específico Recursos Humanos                | 0,00        | 65.519,97     | 0,00         | 132.369,46   | 0,00        | 0,00        | 0,00       | 197.889,43   | 66,89       | 0,00 | 0,00        | 0,00     |
| N 12101.050102.920.                               | 0,00        | 52.715,73     | 52.587,55    | 52.587,55    | 0,00        | 0,00        | 0,00       | -333,11      | -0,63       | 0,00 | 0,00        | 0,00     |
| Compl. específico Prevención Riesgos Laborales    | 0,00        | 461,29        | 0,00         | 52.587,55    | 0,00        | 0,00        | 0,00       | 52.715,73    | 99,76       | 0,00 | 0,00        | 0,00     |
| N 12101.050201.926.                               | 3.348,47    | 143.923,68    | 135.984,96   | 135.984,96   | 0,00        | 0,00        | 0,00       | 7.938,72     | 5,52        | 0,00 | 0,00        | 0,00     |
| Compl. específico Nuevas Tecnologías              | 0,00        | 0,00          | 0,00         | 135.984,96   | 0,00        | 0,00        | 0,00       | 143.923,68   | 94,48       | 0,00 | 0,00        | 0,00     |



# Ayuntamiento de Vélez Málaga - 2020

Estado de Situación del Presupuesto de Gastos 30/09/2020

| R C. Económ. C. Org. C. Prog. Espec                | Inicial    | Modificac. | Actual        | A           | D           | O           | P           | RP         | Saldo      | %           | % O s/Cred. |
|--|------------|------------|---------------|-------------|-------------|-------------|-------------|------------|------------|-------------|-------------|
| PARTIDA  |            | Inc.Reman. | RC Pend.+ N D | A Pendiente | D Pendiente | O Pendiente | P Pendiente | Reintegros | Remanente  | % D s/Cred. | % RP s/O    |
| N 12101.050300.920.                                | 54.518,00  | 1.298,56   | 55.816,56     | 55.816,56   | 55.816,56   | 0,00        | 0,00        | 0,00       | 0,00       | 0,00        | 0,00        |
| Compl. específico R.I.E.M. y P.M. Común Servicio   |            | 0,00       | 0,00          | 0,00        | 55.816,56   | 0,00        | 0,00        | 0,00       | 55.816,56  | 100,00      | 0,00        |
| N 12101.050301.920.                                | 23.879,78  | 568,80     | 24.448,58     | 24.448,58   | 24.448,58   | 0,00        | 0,00        | 0,00       | -6.765,74  | -27,67      | 0,00        |
| Complemento específico Régimen Interior            |            | 0,00       | 6.765,74      | 0,00        | 24.448,58   | 0,00        | 0,00        | 0,00       | 24.448,58  | 100,00      | 0,00        |
| N 12101.050302.920.                                | 72.991,26  | 1.738,54   | 74.729,80     | 85.339,54   | 85.339,54   | 0,00        | 0,00        | 0,00       | -10.609,74 | -14,20      | 0,00        |
| Complemento específico Edificios Municipales       |            | 0,00       | 0,00          | 0,00        | 85.339,54   | 0,00        | 0,00        | 0,00       | 74.729,80  | 114,20      | 0,00        |
| N 12101.050303.132.                                | 13.066,34  | 0,00       | 13.066,34     | 13.377,61   | 13.377,61   | 0,00        | 0,00        | 0,00       | -311,27    | -2,38       | 0,00        |
| Complemento específico Parque Móvil                |            | 0,00       | 0,00          | 0,00        | 13.377,61   | 0,00        | 0,00        | 0,00       | 13.066,34  | 102,38      | 0,00        |
| N 12101.050401.920.                                | 43.704,55  | 1.041,02   | 44.745,57     | 44.745,57   | 44.745,57   | 0,00        | 0,00        | 0,00       | 0,00       | 0,00        | 0,00        |
| Complemento específico Patrimonio                  |            | 0,00       | 0,00          | 0,00        | 44.745,57   | 0,00        | 0,00        | 0,00       | 44.745,57  | 100,00      | 0,00        |
| N 12101.060101.924.                                | 35.594,50  | 0,00       | 35.594,50     | 36.442,34   | 36.442,34   | 0,00        | 0,00        | 0,00       | -847,84    | -2,38       | 0,00        |
| Complemento específico Participación Ciudadana     |            | 0,00       | 0,00          | 0,00        | 36.442,34   | 0,00        | 0,00        | 0,00       | 35.594,50  | 102,38      | 0,00        |
| N 12101.060201.925.                                | 219.423,36 | 5.226,43   | 224.649,79    | 223.106,96  | 223.106,96  | 0,00        | 0,00        | 0,00       | -6.452,91  | -2,87       | 0,00        |
| Compl. específico Oficina Atención a la Ciudadanía |            | 0,00       | 7.995,74      | 0,00        | 223.106,96  | 0,00        | 0,00        | 0,00       | 224.649,79 | 99,31       | 0,00        |
| N 12101.070101.1532.                               | 204.555,29 | 0,00       | 204.555,29    | 193.902,75  | 193.902,75  | 0,00        | 0,00        | 0,00       | 6.039,59   | 2,95        | 0,00        |
| Compl. específico Infraestructuras y Servicios Op. |            | 0,00       | 4.612,95      | 0,00        | 193.902,75  | 0,00        | 0,00        | 0,00       | 204.555,29 | 94,79       | 0,00        |
| N 12101.080101.231.                                | 33.792,25  | 0,00       | 33.792,25     | 34.597,09   | 34.597,09   | 0,00        | 0,00        | 0,00       | -7.529,34  | -22,28      | 0,00        |
| Compl. específico Servicios Sociales Comunit. P.I. |            | 0,00       | 6.724,50      | 0,00        | 34.597,09   | 0,00        | 0,00        | 0,00       | 33.792,25  | 102,38      | 0,00        |
| N 12101.080301.337.                                | 11.264,08  | 268,28     | 11.532,36     | 11.532,36   | 11.532,36   | 0,00        | 0,00        | 0,00       | 0,00       | 0,00        | 0,00        |
| Complemento específico Mayor                       |            | 0,00       | 0,00          | 0,00        | 11.532,36   | 0,00        | 0,00        | 0,00       | 11.532,36  | 100,00      | 0,00        |
| N 12101.080701.337.                                | 46.407,83  | 1.052,50   | 47.460,33     | 47.513,20   | 47.513,20   | 0,00        | 0,00        | 0,00       | -52,87     | -0,11       | 0,00        |
| Complemento específico Juventud                    |            | 0,00       | 0,00          | 0,00        | 47.513,20   | 0,00        | 0,00        | 0,00       | 47.460,33  | 100,11      | 0,00        |
| N 12101.090101.3321.                               | 85.156,45  | 0,00       | 85.156,45     | 103.615,11  | 103.615,11  | 0,00        | 0,00        | 0,00       | -18.458,66 | -21,68      | 0,00        |
| Compl. específico Biblioteca Pública               |            | 0,00       | 0,00          | 0,00        | 103.615,11  | 0,00        | 0,00        | 0,00       | 85.156,45  | 121,68      | 0,00        |
| N 12101.090102.336.                                | 81.551,82  | -15.509,79 | 66.042,03     | 58.353,76   | 58.353,76   | 0,00        | 0,00        | 0,00       | 1.537,65   | 2,33        | 0,00        |
| Compl. específico Protección del Patrimonio Hist.  |            | 0,00       | 6.150,62      | 0,00        | 58.353,76   | 0,00        | 0,00        | 0,00       | 66.042,03  | 88,36       | 0,00        |
| N 12101.090103.334.                                | 63.078,81  | 0,00       | 63.078,81     | 58.597,73   | 58.597,73   | 0,00        | 0,00        | 0,00       | 329,42     | 0,52        | 0,00        |
| Compl. específico Promoción Cultura y Banda Música |            | 0,00       | 4.151,66      | 0,00        | 58.597,73   | 0,00        | 0,00        | 0,00       | 63.078,81  | 92,90       | 0,00        |
| N 12101.090201.323.                                | 40.100,17  | 955,19     | 41.055,36     | 37.617,84   | 37.617,84   | 0,00        | 0,00        | 0,00       | 362,19     | 0,88        | 0,00        |
| Compl. específico Educación                        |            | 0,00       | 3.075,33      | 0,00        | 37.617,84   | 0,00        | 0,00        | 0,00       | 41.055,36  | 91,63       | 0,00        |
| N 12101.090202.326.                                | 14.417,97  | 343,38     | 14.761,35     | 14.761,35   | 14.761,35   | 0,00        | 0,00        | 0,00       | 0,00       | 0,00        | 0,00        |
| Compl. específico Escuela de Música                |            | 0,00       | 0,00          | 0,00        | 14.761,35   | 0,00        | 0,00        | 0,00       | 14.761,35  | 100,00      | 0,00        |
| N 12101.100101.341.                                | 32.891,10  | 783,49     | 33.674,59     | 33.674,59   | 33.674,59   | 0,00        | 0,00        | 0,00       | 0,00       | 0,00        | 0,00        |
| Complemento específico Promoción del Deporte       |            | 0,00       | 0,00          | 0,00        | 33.674,59   | 0,00        | 0,00        | 0,00       | 33.674,59  | 100,00      | 0,00        |
| N 12101.110101.338.                                | 30.187,71  | 0,00       | 30.187,71     | 30.906,83   | 30.906,83   | 0,00        | 0,00        | 0,00       | -719,12    | -2,38       | 0,00        |
| Complemento específico Ferias y Fiestas            |            | 0,00       | 0,00          | 0,00        | 30.906,83   | 0,00        | 0,00        | 0,00       | 30.187,71  | 102,38      | 0,00        |

## Ayuntamiento de Vélez Málaga - 2020

Estado de Situación del Presupuesto de Gastos 30/09/2020

| R/C. Económ. C. Org. C.Prog. Espec                 | Inicial   | Modificac. Inc.Reman. | Actual RC Pend.+ N D | A Pendiente | D Pendiente | O Pendiente | P Pendiente | RP Reintegros | Saldo Remanente | % D s/Cred. | % | % O s/Cred. |
|--|-----------|-----------------------|----------------------|-------------|-------------|-------------|-------------|---------------|-----------------|-------------|---|-------------|
| PARTIDA  |           |                       |                      |             |             |             |             |               |                 |             |   |             |
| N 12101.120301.171.                                | 77.947,29 | -3.909,46             | 74.037,83            | 65.965,17   | 65.965,17   | 0,00        | 0,00        | 0,00          | 3.459,71        | 4,67        |   | 0,00        |
| Compl. específico Medio Ambiente (Parques y Jard.  |           | 0,00                  | 4.612,95             | 0,00        | 65.965,17   | 0,00        | 0,00        | 0,00          | 74.037,83       | 89,10       |   | 0,00        |
| N 12101.120401.163.                                | 15.319,10 | 364,88                | 15.683,98            | 9.580,62    | 9.580,62    | 0,00        | 0,00        | 0,00          | 875,37          | 5,58        |   | 0,00        |
| Compl. específico Medio Ambiente (Limpieza viaria  |           | 0,00                  | 5.227,99             | 0,00        | 9.580,62    | 0,00        | 0,00        | 0,00          | 15.683,98       | 61,09       |   | 0,00        |
| N 12101.120501.410.                                | 9.011,32  | 214,68                | 9.226,00             | 9.226,00    | 9.226,00    | 0,00        | 0,00        | 0,00          | 0,00            | 0,00        |   | 0,00        |
| Complemento específico Agricultura y Pesca         |           | 0,00                  | 0,00                 | 0,00        | 9.226,00    | 0,00        | 0,00        | 0,00          | 9.226,00        | 100,00      |   | 0,00        |
| N 12101.130101.241.                                | 24.330,43 | 579,55                | 24.909,98            | 24.909,98   | 24.909,98   | 0,00        | 0,00        | 0,00          | 0,00            | 0,00        |   | 0,00        |
| Complemento específico Empresa y Empleo OALDİM     |           | 0,00                  | 0,00                 | 0,00        | 24.909,98   | 0,00        | 0,00        | 0,00          | 24.909,98       | 100,00      |   | 0,00        |
| N 12101.130102.241.                                | 32.440,47 | 750,15                | 33.190,62            | 33.213,20   | 33.213,20   | 0,00        | 0,00        | 0,00          | -22,58          | -0,07       |   | 0,00        |
| Compl. específico Empresa y Empleo Proyectos Est.  |           | 0,00                  | 0,00                 | 0,00        | 33.213,20   | 0,00        | 0,00        | 0,00          | 33.190,62       | 100,07      |   | 0,00        |
| N 12101.130301.432.                                | 34.693,37 | 826,47                | 35.519,84            | 21.219,60   | 21.219,60   | 0,00        | 0,00        | 0,00          | 9.533,50        | 26,84       |   | 0,00        |
| Complemento específico Turismo                     |           | 0,00                  | 4.766,74             | 0,00        | 21.219,60   | 0,00        | 0,00        | 0,00          | 35.519,84       | 59,74       |   | 0,00        |
| N 12101.130302.17211.                              | 10.813,45 | 257,54                | 11.070,99            | 11.070,99   | 11.070,99   | 0,00        | 0,00        | 0,00          | 0,00            | 0,00        |   | 0,00        |
| Complemento específico Playas                      |           | 0,00                  | 0,00                 | 0,00        | 11.070,99   | 0,00        | 0,00        | 0,00          | 11.070,99       | 100,00      |   | 0,00        |
| N 12101.140001.920.                                | 43.704,55 | 539,01                | 44.243,56            | 44.745,57   | 44.745,57   | 0,00        | 0,00        | 0,00          | -502,01         | -1,13       |   | 0,00        |
| Compl. específico Servicios Varios. Común servic.  |           | 0,00                  | 0,00                 | 0,00        | 44.745,57   | 0,00        | 0,00        | 0,00          | 44.243,56       | 101,13      |   | 0,00        |
| N 12101.140301.430.                                | 46.407,95 | 1.105,37              | 47.513,32            | 47.513,32   | 47.513,32   | 0,00        | 0,00        | 0,00          | 0,00            | 0,00        |   | 0,00        |
| Complemento específico Comercio e Industria        |           | 0,00                  | 0,00                 | 0,00        | 47.513,32   | 0,00        | 0,00        | 0,00          | 47.513,32       | 100,00      |   | 0,00        |
| N 12101.140401.920.                                | 10.813,45 | 257,54                | 11.070,99            | 11.070,99   | 11.070,99   | 0,00        | 0,00        | 0,00          | 0,00            | 0,00        |   | 0,00        |
| Complemento específico Responsabilidad Patrimonial |           | 0,00                  | 0,00                 | 0,00        | 11.070,99   | 0,00        | 0,00        | 0,00          | 11.070,99       | 100,00      |   | 0,00        |
| N 12101.900101.912.                                | 58.573,16 | 1.395,27              | 59.968,43            | 59.968,43   | 59.968,43   | 0,00        | 0,00        | 0,00          | 0,00            | 0,00        |   | 0,00        |
| Compl. específico Tenencia Alcaldía Torre del Mar  |           | 0,00                  | 0,00                 | 0,00        | 59.968,43   | 0,00        | 0,00        | 0,00          | 59.968,43       | 100,00      |   | 0,00        |
| N 12103.010201.920.                                | 0,00      | 0,00                  | 0,00                 | 1.430,49    | 1.430,49    | 0,00        | 0,00        | 0,00          | -1.430,49       | 0,00        |   | 0,00        |
| Otros complementos Secretaría Gral. del Pleno      |           | 0,00                  | 0,00                 | 0,00        | 1.430,49    | 0,00        | 0,00        | 0,00          | 0,00            | 0,00        |   | 0,00        |
| N 12103.020101.132.                                | 0,00      | 0,00                  | 0,00                 | 1.245,20    | 1.245,20    | 0,00        | 0,00        | 0,00          | -1.245,20       | 0,00        |   | 0,00        |
| Otros complementos Policía Local                   |           | 0,00                  | 0,00                 | 0,00        | 1.245,20    | 0,00        | 0,00        | 0,00          | 0,00            | 0,00        |   | 0,00        |
| N 12103.040102.932.                                | 0,00      | 10.974,00             | 10.974,00            | 10.974,00   | 10.974,00   | 0,00        | 0,00        | 0,00          | 0,00            | 0,00        |   | 0,00        |
| Otros complementos Intervención-Gestión Tributaria |           | 0,00                  | 0,00                 | 0,00        | 10.974,00   | 0,00        | 0,00        | 0,00          | 10.974,00       | 100,00      |   | 0,00        |
| N 12103.050201.926.                                | 0,00      | 1.133,04              | 1.133,04             | 1.133,04    | 1.133,04    | 0,00        | 0,00        | 0,00          | 0,00            | 0,00        |   | 0,00        |
| Otros complementos Nuevas Tecnologías              |           | 0,00                  | 0,00                 | 0,00        | 1.133,04    | 0,00        | 0,00        | 0,00          | 1.133,04        | 100,00      |   | 0,00        |
| N 12103.060201.925.                                | 0,00      | 718,66                | 718,66               | 718,66      | 718,66      | 0,00        | 0,00        | 0,00          | 0,00            | 0,00        |   | 0,00        |
| Otros complementos Oficina Atención a la Ciudadan. |           | 0,00                  | 0,00                 | 0,00        | 718,66      | 0,00        | 0,00        | 0,00          | 718,66          | 100,00      |   | 0,00        |
| N 12103.090102.336.                                | 0,00      | 0,00                  | 0,00                 | 494,22      | 494,22      | 0,00        | 0,00        | 0,00          | -494,22         | 0,00        |   | 0,00        |
| Otros complementos Protección Patrimonio Histórico |           | 0,00                  | 0,00                 | 0,00        | 494,22      | 0,00        | 0,00        | 0,00          | 0,00            | 0,00        |   | 0,00        |
| N 12103.140001.920.                                | 0,00      | 0,00                  | 0,00                 | 218,53      | 218,53      | 0,00        | 0,00        | 0,00          | -218,53         | 0,00        |   | 0,00        |
| Otros complementos Servicios Varios. Común servic. |           | 0,00                  | 0,00                 | 0,00        | 218,53      | 0,00        | 0,00        | 0,00          | 0,00            | 0,00        |   | 0,00        |



## Ayuntamiento de Vélez Málaga - 2020

Estado de Situación del Presupuesto de Gastos 30/09/2020

| R.C. Económ. C. Org. C. Prog. Espec               | Inicial              | Modificac. Inc. Reman. | Actual RC Pend.+ N D | A Pendiente          | D Pendiente          | O Pendiente | P Pendiente | RP Reintegros | Saldo Remanente   | % D s/Cred.   | % O s/Cred. |
|---|----------------------|------------------------|----------------------|----------------------|----------------------|-------------|-------------|---------------|-------------------|---------------|-------------|
| PARTIDA   |                      |                        |                      |                      |                      |             |             |               |                   |               |             |
| <b>Total Económico 121 :</b>                      | <b>7.800.123,66</b>  | <b>-119.401,85</b>     | <b>7.680.721,81</b>  | <b>7.143.196,03</b>  | <b>7.143.196,03</b>  | <b>0,00</b> | <b>0,00</b> | <b>0,00</b>   | <b>111.729,86</b> | <b>1,45</b>   | <b>0,00</b> |
| N 12700.050101.920.                               | 1,00                 | 0,00                   | 1,00                 | 0,00                 | 0,00                 | 0,00        | 0,00        | 0,00          | 1,00              | 100,00        | 0,00        |
| Aportación municipal Fondo de Pensiones           |                      | 0,00                   | 0,00                 | 0,00                 | 0,00                 | 0,00        | 0,00        | 0,00          | 1,00              | 0,00          | 0,00        |
| <b>Total Económico 127 :</b>                      | <b>1,00</b>          | <b>0,00</b>            | <b>1,00</b>          | <b>0,00</b>          | <b>0,00</b>          | <b>0,00</b> | <b>0,00</b> | <b>0,00</b>   | <b>1,00</b>       | <b>100,00</b> | <b>0,00</b> |
| <b>Total Art. 12 :</b>                            | <b>12.721.039,23</b> | <b>-109.245,11</b>     | <b>12.611.794,12</b> | <b>11.669.016,78</b> | <b>11.669.016,78</b> | <b>0,00</b> | <b>0,00</b> | <b>0,00</b>   | <b>293.205,78</b> | <b>2,32</b>   | <b>0,00</b> |
| N 13000.010201.920.                               | 65.872,38            | -5.032,87              | 60.839,51            | 46.265,93            | 46.265,93            | 0,00        | 0,00        | 0,00          | 8.546,82          | 14,05         | 0,00        |
| Ret. básicas Secretaría Gral. del Pleno           |                      | 0,00                   | 6.026,76             | 0,00                 | 46.265,93            | 0,00        | 0,00        | 0,00          | 60.839,51         | 76,05         | 0,00        |
| N 13000.020101.132.                               | 20.626,99            | 0,00                   | 20.626,99            | 21.554,96            | 21.554,96            | 0,00        | 0,00        | 0,00          | -927,97           | -4,50         | 0,00        |
| Ret. básicas personal laboral fijo Policía Local  |                      | 0,00                   | 0,00                 | 0,00                 | 21.554,96            | 0,00        | 0,00        | 0,00          | 20.626,99         | 104,50        | 0,00        |
| N 13000.040101.931.                               | 15.352,01            | 0,00                   | 15.352,01            | 15.757,80            | 15.757,80            | 0,00        | 0,00        | 0,00          | -405,79           | -2,64         | 0,00        |
| Ret. básicas Intervención-Fiscalización y Pres.   |                      | 0,00                   | 0,00                 | 0,00                 | 15.757,80            | 0,00        | 0,00        | 0,00          | 15.352,01         | 102,64        | 0,00        |
| N 13000.040301.934.                               | 10.712,42            | 321,74                 | 11.034,16            | 11.034,16            | 11.034,16            | 0,00        | 0,00        | 0,00          | 0,00              | 0,00          | 0,00        |
| Ret. básicas Tesorería Municipal                  |                      | 0,00                   | 0,00                 | 0,00                 | 11.034,16            | 0,00        | 0,00        | 0,00          | 11.034,16         | 100,00        | 0,00        |
| N 13000.050301.920.                               | 368.485,41           | 9.374,19               | 377.859,60           | 368.819,46           | 368.819,46           | 0,00        | 0,00        | 0,00          | 6.026,76          | 1,59          | 0,00        |
| Ret. básicas Régimen Interior                     |                      | 0,00                   | 3.013,38             | 0,00                 | 368.819,46           | 0,00        | 0,00        | 0,00          | 377.859,60        | 97,61         | 0,00        |
| N 13000.050302.920.                               | 118.610,02           | 1.801,81               | 120.411,83           | 120.411,83           | 120.411,83           | 0,00        | 0,00        | 0,00          | 0,00              | 0,00          | 0,00        |
| Ret. básicas Edificios Municipales                |                      | 0,00                   | 0,00                 | 0,00                 | 120.411,83           | 0,00        | 0,00        | 0,00          | 120.411,83        | 100,00        | 0,00        |
| N 13000.060201.925.                               | 46.711,44            | 1.407,58               | 48.119,02            | 48.119,02            | 48.119,02            | 0,00        | 0,00        | 0,00          | 0,00              | 0,00          | 0,00        |
| Ret. básicas Oficina Atención a la Ciudadanía     |                      | 0,00                   | 0,00                 | 0,00                 | 48.119,02            | 0,00        | 0,00        | 0,00          | 48.119,02         | 100,00        | 0,00        |
| N 13000.070101.1532.                              | 112.585,54           | 0,00                   | 112.585,54           | 75.135,62            | 75.135,62            | 0,00        | 0,00        | 0,00          | 23.641,74         | 21,00         | 0,00        |
| Ret. básicas Infraestructuras y Servicios Operat. |                      | 0,00                   | 13.808,18            | 0,00                 | 75.135,62            | 0,00        | 0,00        | 0,00          | 112.585,54        | 66,74         | 0,00        |
| N 13000.080101.231.                               | 297.353,02           | 0,00                   | 297.353,02           | 312.511,32           | 312.511,32           | 0,00        | 0,00        | 0,00          | -15.158,30        | -5,10         | 0,00        |
| Ret. básicas Servicios Sociales Comunitarios P.I. |                      | 0,00                   | 0,00                 | 0,00                 | 312.511,32           | 0,00        | 0,00        | 0,00          | 297.353,02        | 105,10        | 0,00        |
| N 13000.080103.231.                               | 75.842,71            | 0,00                   | 75.842,71            | 78.099,02            | 78.099,02            | 0,00        | 0,00        | 0,00          | -2.256,31         | -2,97         | 0,00        |
| Ret. básicas Equipo Tratamiento a Familias        |                      | 0,00                   | 0,00                 | 0,00                 | 78.099,02            | 0,00        | 0,00        | 0,00          | 75.842,71         | 102,97        | 0,00        |
| N 13000.080104.231.                               | 18.779,90            | 0,00                   | 18.779,90            | 19.276,30            | 19.276,30            | 0,00        | 0,00        | 0,00          | -496,40           | -2,64         | 0,00        |
| Ret. básicas Centro Información Mujer-UNEM        |                      | 0,00                   | 0,00                 | 0,00                 | 19.276,30            | 0,00        | 0,00        | 0,00          | 18.779,90         | 102,64        | 0,00        |
| N 13000.080105.231.                               | 38.011,42            | 0,00                   | 38.011,42            | 39.230,13            | 39.230,13            | 0,00        | 0,00        | 0,00          | -1.218,71         | -3,21         | 0,00        |
| Ret. básicas Centro de Información a la Mujer     |                      | 0,00                   | 0,00                 | 0,00                 | 39.230,13            | 0,00        | 0,00        | 0,00          | 38.011,42         | 103,21        | 0,00        |
| N 13000.080201.231.                               | 17.784,62            | -4.681,57              | 13.103,05            | 4.243,11             | 4.243,11             | 0,00        | 0,00        | 0,00          | 3.797,12          | 28,98         | 0,00        |
| Ret. básicas Atención a Inmigrantes               |                      | 0,00                   | 5.062,82             | 0,00                 | 4.243,11             | 0,00        | 0,00        | 0,00          | 13.103,05         | 32,38         | 0,00        |

## Ayuntamiento de Vélez Málaga - 2020

Estado de Situación del Presupuesto de Gastos 30/09/2020

| R C. Económ. C. Org. C. Prog. Espec                | Inicial    | Modificac. Inc. Reman. | Actual RC Pend.+ N D | A Pendiente | D Pendiente | O Pendiente | P Pendiente | RP Reintegros | Saldo Remanente | % D s/Cred. | % O s/Cred. |
|--|------------|------------------------|----------------------|-------------|-------------|-------------|-------------|---------------|-----------------|-------------|-------------|
| PARTIDA  |            |                        |                      |             |             |             |             |               |                 |             |             |
| N 13000.080202.231.                                | 17.286,98  | 0,00                   | 17.286,98            | 18.026,52   | 18.026,52   | 0,00        | 0,00        | 0,00          | -739,54         | -4,28       | 0,00        |
| Ret. básicas Zonas de Transformación Social        |            | 0,00                   | 0,00                 | 0,00        | 18.026,52   | 0,00        | 0,00        | 0,00          | 17.286,98       | 104,28      | 0,00        |
| N 13000.080203.231.                                | 9.321,96   | 0,00                   | 9.321,96             | 9.862,06    | 9.862,06    | 0,00        | 0,00        | 0,00          | -540,10         | -5,79       | 0,00        |
| Retribuciones básicas PICGA                        |            | 0,00                   | 0,00                 | 0,00        | 9.862,06    | 0,00        | 0,00        | 0,00          | 9.321,96        | 105,79      | 0,00        |
| N 13000.080301.337.                                | 20.168,84  | -5.129,62              | 15.039,22            | 10.995,24   | 10.995,24   | 0,00        | 0,00        | 0,00          | 808,80          | 5,38        | 0,00        |
| Retribuciones básicas Mayor                        |            | 0,00                   | 3.235,18             | 0,00        | 10.995,24   | 0,00        | 0,00        | 0,00          | 15.039,22       | 73,11       | 0,00        |
| N 13000.080401.231.                                | 15.794,05  | 813,43                 | 16.607,48            | 16.607,48   | 16.607,48   | 0,00        | 0,00        | 0,00          | 0,00            | 0,00        | 0,00        |
| Retribuciones básicas Ciudades ante las Drogas     |            | 0,00                   | 0,00                 | 0,00        | 16.607,48   | 0,00        | 0,00        | 0,00          | 16.607,48       | 100,00      | 0,00        |
| N 13000.080402.231.                                | 39.673,32  | 1.121,39               | 40.794,71            | 40.794,71   | 40.794,71   | 0,00        | 0,00        | 0,00          | 0,00            | 0,00        | 0,00        |
| Ret. básicas Centro Comarcal Drogodependencias     |            | 0,00                   | 0,00                 | 0,00        | 40.794,71   | 0,00        | 0,00        | 0,00          | 40.794,71       | 100,00      | 0,00        |
| N 13000.080501.323.                                | 74.289,51  | 0,00                   | 74.289,51            | 66.908,87   | 66.908,87   | 0,00        | 0,00        | 0,00          | 4.145,46        | 5,58        | 0,00        |
| Retribuciones básicas Guarderías Municipales.      |            | 0,00                   | 3.235,18             | 0,00        | 66.908,87   | 0,00        | 0,00        | 0,00          | 74.289,51       | 90,07       | 0,00        |
| N 13000.080502.312.                                | 41.917,28  | 0,00                   | 41.917,28            | 43.767,57   | 43.767,57   | 0,00        | 0,00        | 0,00          | -1.850,29       | -4,41       | 0,00        |
| Retribuciones básicas. C.D.I.A.T.                  |            | 0,00                   | 0,00                 | 0,00        | 43.767,57   | 0,00        | 0,00        | 0,00          | 41.917,28       | 104,41      | 0,00        |
| N 13000.090103.334.                                | 209.979,88 | 0,00                   | 209.979,88           | 196.821,20  | 196.821,20  | 0,00        | 0,00        | 0,00          | 5.222,98        | 2,49        | 0,00        |
| Ret. básicas Promoción Cultura y Banda de Música   |            | 0,00                   | 7.935,70             | 0,00        | 196.821,20  | 0,00        | 0,00        | 0,00          | 209.979,88      | 93,73       | 0,00        |
| N 13000.090104.333.                                | 11.016,06  | 0,00                   | 11.016,06            | 11.440,03   | 11.440,03   | 0,00        | 0,00        | 0,00          | -423,97         | -3,85       | 0,00        |
| Ret. básicas Equipamientos Culturales              |            | 0,00                   | 0,00                 | 0,00        | 11.440,03   | 0,00        | 0,00        | 0,00          | 11.016,06       | 103,85      | 0,00        |
| N 13000.090201.323.                                | 96.305,03  | -9.955,92              | 86.349,11            | 79.568,99   | 79.568,99   | 0,00        | 0,00        | 0,00          | 753,36          | 0,87        | 0,00        |
| Ret. básicas Educación                             |            | 0,00                   | 6.026,76             | 0,00        | 79.568,99   | 0,00        | 0,00        | 0,00          | 86.349,11       | 92,15       | 0,00        |
| N 13000.090202.326.                                | 37.720,73  | 4.737,29               | 42.458,02            | 36.271,81   | 36.271,81   | 0,00        | 0,00        | 0,00          | 4.009,61        | 9,44        | 0,00        |
| Ret. básicas Escuela de Música                     |            | 0,00                   | 2.176,60             | 0,00        | 36.271,81   | 0,00        | 0,00        | 0,00          | 42.458,02       | 85,43       | 0,00        |
| N 13000.100101.341.                                | 451.341,97 | 9.625,56               | 460.967,53           | 454.394,13  | 454.394,13  | 0,00        | 0,00        | 0,00          | 2.817,18        | 0,61        | 0,00        |
| Retribuciones básicas Promoción del Deporte        |            | 0,00                   | 3.756,22             | 0,00        | 454.394,13  | 0,00        | 0,00        | 0,00          | 460.967,53      | 98,57       | 0,00        |
| N 13000.100101.342.                                | 10.643,27  | 458,13                 | 11.101,40            | 11.101,40   | 11.101,40   | 0,00        | 0,00        | 0,00          | 0,00            | 0,00        | 0,00        |
| Ret. básicas Instalaciones Deportivas              |            | 0,00                   | 0,00                 | 0,00        | 11.101,40   | 0,00        | 0,00        | 0,00          | 11.101,40       | 100,00      | 0,00        |
| N 13000.120201.311.                                | 21.821,02  | 777,26                 | 22.598,28            | 22.598,28   | 22.598,28   | 0,00        | 0,00        | 0,00          | 0,00            | 0,00        | 0,00        |
| Ret. básicas Medio Ambiente (Prot. Salud. Pública) |            | 0,00                   | 0,00                 | 0,00        | 22.598,28   | 0,00        | 0,00        | 0,00          | 22.598,28       | 100,00      | 0,00        |
| N 13000.120301.171.                                | 158.346,05 | -10.226,04             | 148.120,01           | 126.385,85  | 126.385,85  | 0,00        | 0,00        | 0,00          | 9.314,64        | 6,29        | 0,00        |
| Ret. básicas Medio Ambiente (Parques y Jardines)   |            | 0,00                   | 12.419,52            | 0,00        | 126.385,85  | 0,00        | 0,00        | 0,00          | 148.120,01      | 85,33       | 0,00        |
| N 13000.120401.163.                                | 10.671,95  | 429,45                 | 11.101,40            | 11.101,40   | 11.101,40   | 0,00        | 0,00        | 0,00          | 0,00            | 0,00        | 0,00        |
| Ret. básicas Medio Ambiente (Limpieza Viaria)      |            | 0,00                   | 0,00                 | 0,00        | 11.101,40   | 0,00        | 0,00        | 0,00          | 11.101,40       | 100,00      | 0,00        |
| N 13000.120501.410.                                | 30.985,93  | 838,21                 | 31.824,14            | 22.979,95   | 22.979,95   | 0,00        | 0,00        | 0,00          | 5.896,13        | 18,53       | 0,00        |
| Retribuciones básicas Agricultura y Pesca          |            | 0,00                   | 2.948,06             | 0,00        | 22.979,95   | 0,00        | 0,00        | 0,00          | 31.824,14       | 72,21       | 0,00        |
| N 13000.130101.241.                                | 12.576,19  | 586,86                 | 13.163,05            | 13.163,05   | 13.163,05   | 0,00        | 0,00        | 0,00          | 0,00            | 0,00        | 0,00        |
| Retribuciones básicas Empresa y Empleo OALDIM      |            | 0,00                   | 0,00                 | 0,00        | 13.163,05   | 0,00        | 0,00        | 0,00          | 13.163,05       | 100,00      | 0,00        |

## Ayuntamiento de Vélez Málaga - 2020

Estado de Situación del Presupuesto de Gastos 30/09/2020

| R/C. Económ. C. Org. C. Prog. Espec                | Inicial    | Modificac. Inc.Reman. | Actual RC Pend.+ N/D | A Pendiente | D Pendiente | O Pendiente | P Pendiente | RP Reintegros | Saldo Remanente | % %D s/Cred. | % %O s/Cred. |
|--|------------|-----------------------|----------------------|-------------|-------------|-------------|-------------|---------------|-----------------|--------------|--------------|
| <b>PARTIDA</b>                                     |            |                       |                      |             |             |             |             |               |                 |              |              |
| N 13000.140301.430.                                | 10.743,64  | 275,21                | 11.018,85            | 11.101,40   | 11.101,40   | 0,00        | 0,00        | 0,00          | -82,55          | -0,75        | 0,00         |
| Retribuciones básicas Comercio e Industria         |            |                       |                      |             |             |             |             |               |                 |              |              |
| N 13001.050101.920.                                | 100,00     | 0,00                  | 0,00                 | 0,00        | 11.101,40   | 0,00        | 0,00        | 0,00          | 11.018,85       | 100,75       | 0,00         |
| Horas Extraordinarias Personal Laboral             |            |                       |                      |             |             |             |             |               |                 |              |              |
| N 13002.000001.920.                                | 97.949,61  | 0,00                  | 0,00                 | 0,00        | 9.829,36    | 0,00        | 0,00        | 0,00          | -9.729,36       | -9,729,36    | 0,00         |
| Atrasos complemento extraordinario pers. laboral   |            |                       |                      |             |             |             |             |               |                 |              |              |
| N 13002.010201.920.                                | 85.950,86  | -4.124,79             | 97.949,61            | 1.736,69    | 1.736,69    | 370,39      | 370,39      | 370,39        | -1.736,69       | -1,77        | 0,38         |
| Otras rem. Secretaria General. del Pleno           |            |                       |                      |             |             |             |             |               |                 |              |              |
| N 13002.020101.132.                                | 29.581,69  | 0,00                  | 0,00                 | 0,00        | 1.366,30    | 0,00        | 0,00        | 0,00          | 97.579,22       | 1,77         | 100,00       |
| Otras rem. Policía Local                           |            |                       |                      |             |             |             |             |               |                 |              |              |
| N 13002.040101.931.                                | 20.719,01  | 0,00                  | 0,00                 | 0,00        | 60.069,02   | 0,00        | 0,00        | 0,00          | 12.426,95       | 15,19        | 0,00         |
| Otras rem. Intervención-Fiscalización y Presup.    |            |                       |                      |             |             |             |             |               |                 |              |              |
| N 13002.040301.934.                                | 16.186,42  | 396,76                | 16.583,18            | 16.583,18   | 60.069,02   | 0,00        | 0,00        | 0,00          | 81.826,07       | 73,41        | 0,00         |
| Otras rem. Tesorería Municipal                     |            |                       |                      |             |             |             |             |               |                 |              |              |
| N 13002.050301.920.                                | 501.319,12 | 12.015,39             | 513.334,51           | 499.339,37  | 499.339,37  | 0,00        | 0,00        | 0,00          | 591,22          | 2,00         | 0,00         |
| Otras rem. Régimen Interior                        |            |                       |                      |             |             |             |             |               |                 |              |              |
| N 13002.050302.920.                                | 183.240,20 | 2.148,31              | 185.388,51           | 185.388,51  | 28.990,47   | 0,00        | 0,00        | 0,00          | 29.581,69       | 98,00        | 0,00         |
| Otras rem. Edificios Municipales                   |            |                       |                      |             |             |             |             |               |                 |              |              |
| N 13002.060201.925.                                | 68.388,43  | 7.476,99              | 75.865,42            | 75.865,42   | 20.699,31   | 0,00        | 0,00        | 0,00          | 19,70           | 0,10         | 0,00         |
| Otras rem. Oficina Atención a la Ciudadanía        |            |                       |                      |             |             |             |             |               |                 |              |              |
| N 13002.070101.1532.                               | 183.804,03 | 0,00                  | 0,00                 | 0,00        | 20.699,31   | 0,00        | 0,00        | 0,00          | 20.719,01       | 99,90        | 0,00         |
| Otras rem. Infraestructuras y Servicios Operativos |            |                       |                      |             |             |             |             |               |                 |              |              |
| N 13002.080101.231.                                | 417.719,57 | 0,00                  | 0,00                 | 0,00        | 20.699,31   | 0,00        | 0,00        | 0,00          | 16.583,18       | 0,00         | 0,00         |
| Otras rem. Servicios Sociales Comunitarios. P.I.   |            |                       |                      |             |             |             |             |               |                 |              |              |
| N 13002.080103.231.                                | 106.029,61 | 0,00                  | 0,00                 | 0,00        | 16.583,18   | 0,00        | 0,00        | 0,00          | 0,00            | 0,00         | 0,00         |
| Otras rem. Equipo Tratamiento Familias             |            |                       |                      |             |             |             |             |               |                 |              |              |
| N 13002.080104.231.                                | 23.599,08  | 0,00                  | 0,00                 | 0,00        | 16.583,18   | 0,00        | 0,00        | 0,00          | 16.583,18       | 100,00       | 0,00         |
| Otras rem. Centro Información a la Mujer-UNEM      |            |                       |                      |             |             |             |             |               |                 |              |              |
| N 13002.080105.231.                                | 51.549,36  | 0,00                  | 0,00                 | 0,00        | 16.583,18   | 0,00        | 0,00        | 0,00          | 0,00            | 0,00         | 0,00         |
| Otras rem. Centro de Información a la Mujer        |            |                       |                      |             |             |             |             |               |                 |              |              |
| N 13002.080201.231.                                | 23.599,08  | -9.495,52             | 14.103,56            | 0,00        | 0,00        | 0,00        | 0,00        | 0,00          | 0,00            | 0,00         | 0,00         |
| Otras rem. Atención a Inmigrantes                  |            |                       |                      |             |             |             |             |               |                 |              |              |
| N 13002.080202.231.                                | 23.599,08  | 0,00                  | 0,00                 | 0,00        | 0,00        | 0,00        | 0,00        | 0,00          | 0,00            | 0,00         | 0,00         |
| Otras rem. Zonas de Transformación Social          |            |                       |                      |             |             |             |             |               |                 |              |              |
| N 13002.080203.231.                                | 14.688,35  | 0,00                  | 0,00                 | 0,00        | 0,00        | 0,00        | 0,00        | 0,00          | -578,48         | -2,45        | 0,00         |
| Otras remuneraciones PICGA                         |            |                       |                      |             |             |             |             |               |                 |              |              |
|  |            |                       | 14.688,35            | 15.047,78   | 15.047,78   | 0,00        | 0,00        | 0,00          | -359,43         | -2,45        | 0,00         |
|  |            |                       | 0,00                 | 0,00        | 15.047,78   | 0,00        | 0,00        | 0,00          | 14.688,35       | 102,45       | 0,00         |

# Ayuntamiento de Vélez Málaga - 2020

Estado de Situación del Presupuesto de Gastos 30/09/2020

| R C. Económ. C. Org. C. Prog. Espec                | Inicial             | Modificac. Inc.Reman. | Actual RC Pend.+ N D | A Pendiente         | D Pendiente         | O Pendiente   | P Pendiente   | RP Reintegros | Saldo Remanente     | % D s/Cred.  | % O s/Cred.   |
|--|---------------------|-----------------------|----------------------|---------------------|---------------------|---------------|---------------|---------------|---------------------|--------------|---------------|
| PARTIDA  |                     |                       |                      |                     |                     |               |               |               |                     |              |               |
| N 13002.080301.337.                                | 33.378,36           | 0,00                  | 33.378,36            | 27.051,40           | 27.051,40           | 0,00          | 0,00          | 0,00          | -301,14             | -0,90        | 0,00          |
| Otras remuneraciones Mayor                         |                     | 0,00                  | 6.628,10             | 0,00                | 27.051,40           | 0,00          | 0,00          | 0,00          | 33.378,36           | 81,04        | 0,00          |
| N 13002.080401.231.                                | 23.599,08           | 578,48                | 24.177,56            | 24.177,56           | 24.177,56           | 0,00          | 0,00          | 0,00          | 0,00                | 0,00         | 0,00          |
| Otras remuneraciones Ciudades ante las Drogas      |                     | 0,00                  | 0,00                 | 0,00                | 24.177,56           | 0,00          | 0,00          | 0,00          | 24.177,56           | 100,00       | 0,00          |
| N 13002.080402.231.                                | 58.831,46           | 1.438,93              | 60.270,39            | 60.270,39           | 60.270,39           | 0,00          | 0,00          | 0,00          | 0,00                | 0,00         | 0,00          |
| Otras rem. Centro Comarcal de Drogodependencia     |                     | 0,00                  | 0,00                 | 0,00                | 60.270,39           | 0,00          | 0,00          | 0,00          | 60.270,39           | 100,00       | 0,00          |
| N 13002.080501.323.                                | 119.955,06          | 0,00                  | 119.955,06           | 106.501,14          | 106.501,14          | 0,00          | 0,00          | 0,00          | 7.984,75            | 6,66         | 0,00          |
| Otras remuneraciones Guarderías Municipales.       |                     | 0,00                  | 5.469,17             | 0,00                | 106.501,14          | 0,00          | 0,00          | 0,00          | 119.955,06          | 88,78        | 0,00          |
| N 13002.080502.312.                                | 53.014,81           | 0,00                  | 53.014,81            | 54.312,75           | 54.312,75           | 0,00          | 0,00          | 0,00          | -1.297,94           | -2,45        | 0,00          |
| Otras remuneraciones C.D.I.A.T.                    |                     | 0,00                  | 0,00                 | 0,00                | 54.312,75           | 0,00          | 0,00          | 0,00          | 53.014,81           | 102,45       | 0,00          |
| N 13002.090103.334.                                | 302.965,89          | 0,00                  | 302.965,89           | 225.796,04          | 225.796,04          | 0,00          | 0,00          | 0,00          | 64.800,90           | 21,39        | 0,00          |
| Otras rem. Promoción Cultura y Banda Música        |                     | 0,00                  | 12.368,95            | 0,00                | 225.796,04          | 0,00          | 0,00          | 0,00          | 302.965,89          | 74,53        | 0,00          |
| N 13002.090104.333.                                | 16.487,78           | 6.408,00              | 22.895,78            | 14.495,24           | 14.495,24           | 0,00          | 0,00          | 0,00          | 1.992,54            | 8,70         | 0,00          |
| Otras rem. Equipamientos Culturales                |                     | 0,00                  | 6.408,00             | 0,00                | 14.495,24           | 0,00          | 0,00          | 0,00          | 22.895,78           | 63,31        | 0,00          |
| N 13002.090201.323.                                | 127.907,28          | -9.670,89             | 118.236,39           | 107.393,46          | 107.393,46          | 0,00          | 0,00          | 0,00          | 1.771,77            | 1,50         | 0,00          |
| Otras remuneraciones Educación.                    |                     | 0,00                  | 9.071,16             | 0,00                | 107.393,46          | 0,00          | 0,00          | 0,00          | 118.236,39          | 90,83        | 0,00          |
| N 13002.090202.326.                                | 45.350,97           | 1.108,46              | 46.459,43            | 40.924,34           | 40.924,34           | 0,00          | 0,00          | 0,00          | 2.823,82            | 6,08         | 0,00          |
| Otras rem. personal laboral fijo Escuela de Música |                     | 0,00                  | 2.711,27             | 0,00                | 40.924,34           | 0,00          | 0,00          | 0,00          | 46.459,43           | 88,09        | 0,00          |
| N 13002.100101.341.                                | 689.122,27          | 13.161,51             | 702.283,78           | 691.250,71          | 691.250,71          | 0,00          | 0,00          | 0,00          | 5.171,91            | 0,74         | 0,00          |
| Otras remuneraciones Promoción del Deporte         |                     | 0,00                  | 5.861,16             | 0,00                | 691.250,71          | 0,00          | 0,00          | 0,00          | 702.283,78          | 98,43        | 0,00          |
| N 13002.100101.342.                                | 15.125,24           | 3.180,12              | 18.305,36            | 15.495,40           | 15.495,40           | 0,00          | 0,00          | 0,00          | 2.809,96            | 15,35        | 0,00          |
| Otras rem. Instalaciones Deportivas                |                     | 0,00                  | 0,00                 | 0,00                | 15.495,40           | 0,00          | 0,00          | 0,00          | 18.305,36           | 84,65        | 0,00          |
| N 13002.120201.311.                                | 33.349,28           | 817,17                | 34.166,45            | 34.166,45           | 34.166,45           | 0,00          | 0,00          | 0,00          | 0,00                | 0,00         | 0,00          |
| Otras remun. Medio Ambiente (Prot. Salub. Pública) |                     | 0,00                  | 0,00                 | 0,00                | 34.166,45           | 0,00          | 0,00          | 0,00          | 34.166,45           | 100,00       | 0,00          |
| N 13002.120301.171.                                | 234.018,83          | -26.828,81            | 207.190,02           | 183.207,35          | 183.207,35          | 0,00          | 0,00          | 0,00          | 5.135,43            | 2,48         | 0,00          |
| Otras rem. Medio Ambiente (Parques y Jardines)     |                     | 0,00                  | 18.847,24            | 0,00                | 183.207,35          | 0,00          | 0,00          | 0,00          | 207.190,02          | 88,42        | 0,00          |
| N 13002.120401.163.                                | 13.659,81           | 4,22                  | 13.664,03            | 13.995,14           | 13.995,14           | 0,00          | 0,00          | 0,00          | -331,11             | -2,42        | 0,00          |
| Otras rem. Medio Ambiente (Limpieza Viaria y Rec.) |                     | 0,00                  | 0,00                 | 0,00                | 13.995,14           | 0,00          | 0,00          | 0,00          | 13.664,03           | 102,42       | 0,00          |
| N 13002.120501.410.                                | 42.360,63           | 1.037,10              | 43.397,73            | 30.578,32           | 30.578,32           | 0,00          | 0,00          | 0,00          | 6.446,27            | 14,85        | 0,00          |
| Otras remuneraciones Agricultura y Pesca           |                     | 0,00                  | 6.373,14             | 0,00                | 30.578,32           | 0,00          | 0,00          | 0,00          | 43.397,73           | 70,46        | 0,00          |
| N 13002.130101.241.                                | 16.186,42           | 396,76                | 16.583,18            | 16.583,18           | 16.583,18           | 0,00          | 0,00          | 0,00          | 0,00                | 0,00         | 0,00          |
| Otras remuneraciones Empresa y Empleo OALDIM       |                     | 0,00                  | 0,00                 | 0,00                | 16.583,18           | 0,00          | 0,00          | 0,00          | 16.583,18           | 100,00       | 0,00          |
| N 13002.140301.430.                                | 15.125,24           | 0,00                  | 15.125,24            | 15.495,40           | 15.495,40           | 0,00          | 0,00          | 0,00          | -370,16             | -2,45        | 0,00          |
| Otras remuneraciones Comercio e Industria          |                     | 0,00                  | 0,00                 | 0,00                | 15.495,40           | 0,00          | 0,00          | 0,00          | 15.125,24           | 102,45       | 0,00          |
| <b>Total Económico 130 :</b>                       | <b>6.175.793,45</b> | <b>-2.409,72</b>      | <b>6.173.383,73</b>  | <b>5.717.337,28</b> | <b>5.717.337,28</b> | <b>370,39</b> | <b>370,39</b> | <b>370,39</b> | <b>168.557,48</b>   | <b>2,73</b>  | <b>0,01</b>   |
|  |                     | <b>0,00</b>           | <b>287.488,97</b>    | <b>0,00</b>         | <b>5.716.966,89</b> | <b>0,00</b>   | <b>0,00</b>   | <b>0,00</b>   | <b>6.173.013,34</b> | <b>92,61</b> | <b>100,00</b> |

## Ayuntamiento de Vélez Málaga - 2020

Estado de Situación del Presupuesto de Gastos 30/09/2020

| R.C. Económ. C. Org. C. Prog. Espec                | Inicial   | Modificac.        | Actual               | A                  | D                  | O                  | P                  | RP                | Saldo            | %                  | % O s/Cred. | % RP s/O |
|--|-----------|-------------------|----------------------|--------------------|--------------------|--------------------|--------------------|-------------------|------------------|--------------------|-------------|----------|
| <b>PARTIDA</b>                                     |           | <b>Inc.Reman.</b> | <b>RC Pend.+ N D</b> | <b>A Pendiente</b> | <b>D Pendiente</b> | <b>O Pendiente</b> | <b>P Pendiente</b> | <b>Reintegros</b> | <b>Remanente</b> | <b>% D s/Cred.</b> |             |          |
| N 13100.010101.912.                                | 30,00     | 0,00              | 30,00                | 0,00               | 0,00               | 0,00               | 0,00               | 0,00              | 30,00            | 100,00             | 0,00        | 0,00     |
| Personal laboral temporal Alcaldía                 |           | 0,00              | 0,00                 | 0,00               | 0,00               | 0,00               | 0,00               | 0,00              | 30,00            | 100,00             | 0,00        | 0,00     |
| N 13100.010201.920.                                | 3.013,70  | 0,00              | 3.013,70             | 0,00               | 0,00               | 0,00               | 0,00               | 0,00              | 3.013,70         | 100,00             | 0,00        | 0,00     |
| Pers. lab. temporal Secretaría Gral. del Pleno     |           | 0,00              | 0,00                 | 0,00               | 0,00               | 0,00               | 0,00               | 0,00              | 3.013,70         | 100,00             | 0,00        | 0,00     |
| N 13100.010301.920.                                | 30,04     | 0,00              | 30,04                | 0,00               | 0,00               | 0,00               | 0,00               | 0,00              | 30,04            | 100,00             | 0,00        | 0,00     |
| Pers. lab. temporal Dirección Gral. de Presidencia |           | 0,00              | 0,00                 | 0,00               | 0,00               | 0,00               | 0,00               | 0,00              | 30,04            | 100,00             | 0,00        | 0,00     |
| N 13100.010302.931.                                | 30,00     | 0,00              | 30,00                | 0,00               | 0,00               | 0,00               | 0,00               | 0,00              | 30,00            | 100,00             | 0,00        | 0,00     |
| Personal laboral temporal Oficina Presupuestaria   |           | 0,00              | 0,00                 | 0,00               | 0,00               | 0,00               | 0,00               | 0,00              | 30,00            | 100,00             | 0,00        | 0,00     |
| N 13100.010400.920.                                | 12.213,61 | 0,00              | 12.213,61            | 0,00               | 0,00               | 0,00               | 0,00               | 0,00              | 12.213,61        | 100,00             | 0,00        | 0,00     |
| Pers.lab. temporal Serv. Presid., Contrat. y Apoyo |           | 0,00              | 0,00                 | 0,00               | 0,00               | 0,00               | 0,00               | 0,00              | 12.213,61        | 100,00             | 0,00        | 0,00     |
| N 13100.010402.920.                                | 30,00     | 29.780,38         | 29.810,38            | 2.899,16           | 2.899,16           | 0,00               | 0,00               | 0,00              | 5.079,08         | 17,04              | 0,00        | 0,00     |
| Pers. lab. temporal Oficina de Contratación        |           | 0,00              | 21.832,14            | 0,00               | 2.899,16           | 0,00               | 0,00               | 0,00              | 29.810,38        | 9,73               | 0,00        | 0,00     |
| N 13100.010403.920.                                | 30,00     | 1.236,68          | 1.266,68             | 0,00               | 0,00               | 0,00               | 0,00               | 0,00              | 1.266,68         | 100,00             | 0,00        | 0,00     |
| Pers. lab. temporal Oficina de Sanciones           |           | 0,00              | 0,00                 | 0,00               | 0,00               | 0,00               | 0,00               | 0,00              | 1.266,68         | 100,00             | 0,00        | 0,00     |
| N 13100.010501.920.                                | 30,00     | 4.866,41          | 4.896,41             | 4.896,41           | 4.896,41           | 0,00               | 0,00               | 0,00              | 0,00             | 0,00               | 0,00        | 0,00     |
| Pers. lab. temporal Asesoría Jurídica              |           | 0,00              | 0,00                 | 0,00               | 4.896,41           | 0,00               | 0,00               | 0,00              | 4.896,41         | 100,00             | 0,00        | 0,00     |
| N 13100.020101.132.                                | 30,00     | 0,00              | 30,00                | 0,00               | 0,00               | 0,00               | 0,00               | 0,00              | 30,00            | 100,00             | 0,00        | 0,00     |
| Personal laboral temporal Policía Local            |           | 0,00              | 0,00                 | 0,00               | 0,00               | 0,00               | 0,00               | 0,00              | 30,00            | 100,00             | 0,00        | 0,00     |
| N 13100.020201.135.                                | 30,00     | 0,00              | 30,00                | 0,00               | 0,00               | 0,00               | 0,00               | 0,00              | 30,00            | 100,00             | 0,00        | 0,00     |
| Personal laboral temporal Protección Civil         |           | 0,00              | 0,00                 | 0,00               | 0,00               | 0,00               | 0,00               | 0,00              | 30,00            | 100,00             | 0,00        | 0,00     |
| N 13100.030101.151.                                | 12.629,00 | 0,00              | 12.629,00            | 0,00               | 0,00               | 0,00               | 0,00               | 0,00              | -9.203,14        | -72,87             | 0,00        | 0,00     |
| Personal laboral temporal Urbanismo y Arquitectura |           | 0,00              | 21.832,14            | 0,00               | 0,00               | 0,00               | 0,00               | 0,00              | 12.629,00        | 0,00               | 0,00        | 0,00     |
| N 13100.040101.931.                                | 30,00     | 0,00              | 30,00                | 0,00               | 0,00               | 0,00               | 0,00               | 0,00              | 30,00            | 100,00             | 0,00        | 0,00     |
| Pers. lab. temporal Intervención-Fiscalización y P |           | 0,00              | 0,00                 | 0,00               | 0,00               | 0,00               | 0,00               | 0,00              | 30,00            | 100,00             | 0,00        | 0,00     |
| N 13100.040102.932.                                | 30,00     | 5.276,61          | 5.306,61             | 0,00               | 0,00               | 0,00               | 0,00               | 0,00              | 5.306,61         | 100,00             | 0,00        | 0,00     |
| Pers. lab. temporal Intervención-Gestión Tribut.   |           | 0,00              | 0,00                 | 0,00               | 0,00               | 0,00               | 0,00               | 0,00              | 5.306,61         | 100,00             | 0,00        | 0,00     |
| N 13100.040201.931.                                | 30,00     | 0,00              | 30,00                | 0,00               | 0,00               | 0,00               | 0,00               | 0,00              | 30,00            | 100,00             | 0,00        | 0,00     |
| Personal laboral temporal Intervención Contable    |           | 0,00              | 0,00                 | 0,00               | 0,00               | 0,00               | 0,00               | 0,00              | 30,00            | 100,00             | 0,00        | 0,00     |
| N 13100.040301.934.                                | 30,00     | 19.184,67         | 19.184,67            | 19.184,67          | 19.184,67          | 0,00               | 0,00               | 0,00              | 0,00             | 0,00               | 0,00        | 0,00     |
| Personal laboral temporal Tesorería Municipal      |           | 0,00              | 0,00                 | 0,00               | 19.184,67          | 0,00               | 0,00               | 0,00              | 19.184,67        | 100,00             | 0,00        | 0,00     |
| N 13100.050101.920.                                | 7.162,41  | 21.122,28         | 28.284,69            | 0,00               | 0,00               | 0,00               | 0,00               | 0,00              | 7.162,41         | 25,32              | 0,00        | 0,00     |
| Personal laboral temporal Recursos Humanos         |           | 0,00              | 21.122,28            | 0,00               | 0,00               | 0,00               | 0,00               | 0,00              | 28.284,69        | 0,00               | 0,00        | 0,00     |
| N 13100.050102.920.                                | 30,00     | 0,00              | 30,00                | 0,00               | 0,00               | 0,00               | 0,00               | 0,00              | 30,00            | 100,00             | 0,00        | 0,00     |
| Pers. lab. temp. Prevención de Riesgos Laborales   |           | 0,00              | 0,00                 | 0,00               | 0,00               | 0,00               | 0,00               | 0,00              | 30,00            | 100,00             | 0,00        | 0,00     |
| N 13100.050201.926.                                | 30,00     | 13.038,20         | 13.068,20            | 13.068,20          | 13.068,20          | 0,00               | 0,00               | 0,00              | 0,00             | 0,00               | 0,00        | 0,00     |
| Pers. lab. temporal Nuevas Tecnologías             |           | 0,00              | 0,00                 | 0,00               | 13.068,20          | 0,00               | 0,00               | 0,00              | 13.068,20        | 100,00             | 0,00        | 0,00     |



## Ayuntamiento de Vélez Málaga - 2020

Estado de Situación del Presupuesto de Gastos 30/09/2020

| R C. Económ. C. Org. C.Prog. Espec<br><b>PARTIDA</b> | Inicial    | Modificac.<br>Inc.Reman. | Actual<br>RC Pend.+ N D | A<br>A Pendiente | D<br>D Pendiente | O<br>O Pendiente | P<br>P Pendiente | RP<br>Reintegros | Saldo<br>Remanente | %       | % O s/Cred.<br>% RP s/O |
|--|------------|--------------------------|-------------------------|------------------|------------------|------------------|------------------|------------------|--------------------|---------|-------------------------|
| N 13100.050300.920.                                  | 30,00      | 0,00                     | 30,00                   | 0,00             | 0,00             | 0,00             | 0,00             | 0,00             | 30,00              | 100,00  | 0,00                    |
| Pers. lab. temp. R.I.E.M y Parque Móv. Común al S.   |            | 0,00                     | 0,00                    | 0,00             | 0,00             | 0,00             | 0,00             | 0,00             | 30,00              | 0,00    | 0,00                    |
| N 13100.050301.920.                                  | 30,00      | 0,00                     | 30,00                   | 0,00             | 0,00             | 0,00             | 0,00             | 0,00             | 30,00              | 100,00  | 0,00                    |
| Pers. lab. temp. Régimen Interior                    |            | 0,00                     | 0,00                    | 0,00             | 0,00             | 0,00             | 0,00             | 0,00             | 30,00              | 0,00    | 0,00                    |
| N 13100.050302.920.                                  | 2.339,50   | 49.469,37                | 51.808,87               | 21.530,21        | 21.530,21        | 0,00             | 0,00             | 0,00             | 20.260,76          | 39,11   | 0,00                    |
| Personal laboral temporal Edificios Municipales      |            | 0,00                     | 10.017,90               | 0,00             | 21.530,21        | 0,00             | 0,00             | 0,00             | 51.808,87          | 41,56   | 0,00                    |
| N 13100.050303.132.                                  | 30,00      | 0,00                     | 30,00                   | 0,00             | 0,00             | 0,00             | 0,00             | 0,00             | 30,00              | 100,00  | 0,00                    |
| Personal laboral temporal Parque Móvil               |            | 0,00                     | 0,00                    | 0,00             | 0,00             | 0,00             | 0,00             | 0,00             | 30,00              | 0,00    | 0,00                    |
| N 13100.050401.920.                                  | 30,00      | 0,00                     | 30,00                   | 0,00             | 0,00             | 0,00             | 0,00             | 0,00             | 30,00              | 100,00  | 0,00                    |
| Personal laboral temporal Patrimonio                 |            | 0,00                     | 0,00                    | 0,00             | 0,00             | 0,00             | 0,00             | 0,00             | 30,00              | 0,00    | 0,00                    |
| N 13100.060101.924.                                  | 30,00      | 0,00                     | 30,00                   | 0,00             | 0,00             | 0,00             | 0,00             | 0,00             | 30,00              | 100,00  | 0,00                    |
| Pers. lab. temporal Participación Ciudadana          |            | 0,00                     | 0,00                    | 0,00             | 0,00             | 0,00             | 0,00             | 0,00             | 30,00              | 0,00    | 0,00                    |
| N 13100.060201.925.                                  | 30,00      | 22.635,32                | 22.665,32               | 0,00             | 0,00             | 0,00             | 0,00             | 0,00             | 22.665,32          | 100,00  | 0,00                    |
| Pers. lab. temp. Oficina Atención a la Ciudadanía    |            | 0,00                     | 0,00                    | 0,00             | 0,00             | 0,00             | 0,00             | 0,00             | 22.665,32          | 0,00    | 0,00                    |
| N 13100.070101.1532.                                 | 30,00      | 41.612,55                | 41.642,55               | 74.979,84        | 74.979,84        | 0,00             | 0,00             | 0,00             | -56.873,41         | -136,58 | 0,00                    |
| Pers. lab. temporal Infraestructuras y Serv. Op.     |            | 0,00                     | 23.536,12               | 0,00             | 74.979,84        | 0,00             | 0,00             | 0,00             | 41.642,55          | 180,06  | 0,00                    |
| N 13100.080101.231.                                  | 105.940,17 | 46.039,28                | 151.979,45              | 52.224,66        | 52.224,66        | 0,00             | 0,00             | 0,00             | 90.793,64          | 59,74   | 0,00                    |
| Pers. lab. temporal Servicios Sociales Comunitar.    |            | 0,00                     | 8.961,15                | 0,00             | 52.224,66        | 0,00             | 0,00             | 0,00             | 151.979,45         | 34,36   | 0,00                    |
| N 13100.080102.231.                                  | 85.368,90  | 0,00                     | 85.368,90               | 89.592,13        | 89.592,13        | 0,00             | 0,00             | 0,00             | -4.223,23          | -4,95   | 0,00                    |
| Pers. lab. temporal Refuerzo R. S. Dependencia       |            | 0,00                     | 0,00                    | 0,00             | 89.592,13        | 0,00             | 0,00             | 0,00             | 85.368,90          | 104,95  | 0,00                    |
| N 13100.080103.231.                                  | 18.769,30  | 37.408,61                | 56.177,91               | 74.817,22        | 74.817,22        | 0,00             | 0,00             | 0,00             | -18.639,31         | -33,18  | 0,00                    |
| Pers. lab. temporal Equipo Tratamiento Familias      |            | 0,00                     | 0,00                    | 0,00             | 74.817,22        | 0,00             | 0,00             | 0,00             | 56.177,91          | 133,18  | 0,00                    |
| N 13100.080104.231.                                  | 30,00      | 0,00                     | 30,00                   | 0,00             | 0,00             | 0,00             | 0,00             | 0,00             | 30,00              | 100,00  | 0,00                    |
| Pers. lab. temporal Centro Información Mujer- UNEM   |            | 0,00                     | 0,00                    | 0,00             | 0,00             | 0,00             | 0,00             | 0,00             | 30,00              | 0,00    | 0,00                    |
| N 13100.080105.231.                                  | 30,00      | 0,00                     | 30,00                   | 0,00             | 0,00             | 0,00             | 0,00             | 0,00             | 30,00              | 100,00  | 0,00                    |
| Pers. lab. temporal Centro de Información Mujer      |            | 0,00                     | 0,00                    | 0,00             | 0,00             | 0,00             | 0,00             | 0,00             | 30,00              | 0,00    | 0,00                    |
| N 13100.080201.231.                                  | 37.100,07  | -37.100,07               | 0,00                    | 0,00             | 0,00             | 0,00             | 0,00             | 0,00             | 0,00               | 0,00    | 0,00                    |
| Pers. lab. temporal Atención a Inmigrantes           |            | 0,00                     | 0,00                    | 0,00             | 0,00             | 0,00             | 0,00             | 0,00             | 0,00               | 0,00    | 0,00                    |
| N 13100.080202.231.                                  | 30,00      | 0,00                     | 30,00                   | 0,00             | 0,00             | 0,00             | 0,00             | 0,00             | 30,00              | 100,00  | 0,00                    |
| Pers. lab. temporal Zonas Transformación Social      |            | 0,00                     | 0,00                    | 0,00             | 0,00             | 0,00             | 0,00             | 0,00             | 30,00              | 0,00    | 0,00                    |
| N 13100.080203.231.                                  | 30,00      | 0,00                     | 30,00                   | 0,00             | 0,00             | 0,00             | 0,00             | 0,00             | 30,00              | 100,00  | 0,00                    |
| Persona laboral temporal PICGA                       |            | 0,00                     | 0,00                    | 0,00             | 0,00             | 0,00             | 0,00             | 0,00             | 30,00              | 0,00    | 0,00                    |
| N 13100.080301.337.                                  | 30,00      | 0,00                     | 30,00                   | 0,00             | 0,00             | 0,00             | 0,00             | 0,00             | 30,00              | 100,00  | 0,00                    |
| Personal laboral temporal Mayor                      |            | 0,00                     | 0,00                    | 0,00             | 0,00             | 0,00             | 0,00             | 0,00             | 30,00              | 0,00    | 0,00                    |
| N 13100.080401.231.                                  | 30,00      | 0,00                     | 30,00                   | 0,00             | 0,00             | 0,00             | 0,00             | 0,00             | 30,00              | 100,00  | 0,00                    |
| Personal laboral temporal Ciudades ante las Drogas   |            | 0,00                     | 0,00                    | 0,00             | 0,00             | 0,00             | 0,00             | 0,00             | 30,00              | 0,00    | 0,00                    |



## Ayuntamiento de Vélez Málaga - 2020

Estado de Situación del Presupuesto de Gastos 30/09/2020

| R.C. Económ. C. Org. C. Prog. Espec                 | Inicial    | Modificac. Inc. Reman. | Actual RC Pend.+ N D | A A Pendiente | D D Pendiente | O O Pendiente | P P Pendiente | RP Reintegros | Saldo Remanente | % % D s/Cred. | % % O s/Cred. |
|---|------------|------------------------|----------------------|---------------|---------------|---------------|---------------|---------------|-----------------|---------------|---------------|
| <b>PARTIDA</b>                                      |            |                        |                      |               |               |               |               |               |                 |               |               |
| N 13100.080402.231.                                 | 30,00      | 0,00                   | 30,00                | 0,00          | 0,00          | 0,00          | 0,00          | 0,00          | 30,00           | 100,00        | 0,00          |
| Pers. lab. temporal Centro Comarcal de Drogodep.    |            | 0,00                   | 0,00                 | 0,00          | 0,00          | 0,00          | 0,00          | 0,00          | 30,00           | 0,00          | 0,00          |
| N 13100.080501.323.                                 | 30,00      | 0,00                   | 30,00                | 11.557,50     | 11.557,50     | 0,00          | 0,00          | 0,00          | -11.527,50      | -38.425,00    | 0,00          |
| Personal laboral temporal Guarderías Municipales    |            | 0,00                   | 0,00                 | 0,00          | 11.557,50     | 0,00          | 0,00          | 0,00          | 30,00           | 38.525,00     | 0,00          |
| N 13100.080502.312.                                 | 30,00      | 0,00                   | 30,00                | 0,00          | 0,00          | 0,00          | 0,00          | 0,00          | 30,00           | 100,00        | 0,00          |
| Personal laboral temporal C.D.I.A.T.                |            | 0,00                   | 0,00                 | 0,00          | 0,00          | 0,00          | 0,00          | 0,00          | 30,00           | 0,00          | 0,00          |
| N 13100.080503.312.                                 | 466.364,56 | 6.452,39               | 472.816,95           | 471.667,06    | 471.667,06    | 0,00          | 0,00          | 0,00          | 1.149,89        | 0,24          | 0,00          |
| Pers. lab. temporal C.D.I.A.T.-Atención Temprana    |            | 0,00                   | 0,00                 | 0,00          | 471.667,06    | 0,00          | 0,00          | 0,00          | 472.816,95      | 99,76         | 0,00          |
| N 13100.080701.337.                                 | 30,00      | 0,00                   | 30,00                | 0,00          | 0,00          | 0,00          | 0,00          | 0,00          | 30,00           | 100,00        | 0,00          |
| Personal laboral temporal Juventud                  |            | 0,00                   | 0,00                 | 0,00          | 0,00          | 0,00          | 0,00          | 0,00          | 30,00           | 0,00          | 0,00          |
| N 13100.090101.3321.                                | 24.184,89  | 0,00                   | 24.184,89            | 56.186,39     | 56.186,39     | 0,00          | 0,00          | 0,00          | -32.001,50      | -132,32       | 0,00          |
| Personal laboral temporal Biblioteca Pública        |            | 0,00                   | 0,00                 | 56.186,39     | 56.186,39     | 0,00          | 0,00          | 0,00          | 24.184,89       | 232,32        | 0,00          |
| N 13100.090102.336.                                 | 30,00      | 0,00                   | 30,00                | 0,00          | 0,00          | 0,00          | 0,00          | 0,00          | 30,00           | 100,00        | 0,00          |
| Pers. lab. temporal Protección Patrimonio Histórico |            | 0,00                   | 0,00                 | 0,00          | 0,00          | 0,00          | 0,00          | 0,00          | 30,00           | 0,00          | 0,00          |
| N 13100.090103.334.                                 | 30,00      | 0,00                   | 30,00                | 0,00          | 0,00          | 0,00          | 0,00          | 0,00          | 30,00           | 100,00        | 0,00          |
| Pers. lab. temporal Promoción Cultura y Banda Mús.  |            | 0,00                   | 0,00                 | 0,00          | 0,00          | 0,00          | 0,00          | 0,00          | 30,00           | 0,00          | 0,00          |
| N 13100.090104.333.                                 | 30,00      | 0,00                   | 30,00                | 0,00          | 0,00          | 0,00          | 0,00          | 0,00          | 30,00           | 100,00        | 0,00          |
| Pers. lab. temporal Equipamientos Culturales        |            | 0,00                   | 0,00                 | 0,00          | 0,00          | 0,00          | 0,00          | 0,00          | 30,00           | 0,00          | 0,00          |
| N 13100.090201.323.                                 | 30,00      | 0,00                   | 30,00                | 0,00          | 0,00          | 0,00          | 0,00          | 0,00          | 30,00           | 100,00        | 0,00          |
| Personal laboral temporal Educación                 |            | 0,00                   | 0,00                 | 0,00          | 0,00          | 0,00          | 0,00          | 0,00          | 30,00           | 0,00          | 0,00          |
| N 13100.090202.326.                                 | 39.555,50  | 59.020,87              | 98.576,37            | 50.750,23     | 50.750,23     | 0,00          | 0,00          | 0,00          | 7.863,21        | 7,98          | 0,00          |
| Personal laboral temporal Escuela de Música         |            | 0,00                   | 39.962,93            | 0,00          | 50.750,23     | 0,00          | 0,00          | 0,00          | 98.576,37       | 51,48         | 0,00          |
| N 13100.100101.341.                                 | 30,00      | 0,00                   | 30,00                | 0,00          | 0,00          | 0,00          | 0,00          | 0,00          | 30,00           | 100,00        | 0,00          |
| Personal laboral temporal Promoción del Deporte     |            | 0,00                   | 0,00                 | 0,00          | 0,00          | 0,00          | 0,00          | 0,00          | 30,00           | 0,00          | 0,00          |
| N 13100.100101.342.                                 | 30,00      | 5.439,45               | 5.469,45             | 0,00          | 0,00          | 0,00          | 0,00          | 0,00          | -4.684,95       | -85,66        | 0,00          |
| Personal laboral temporal Instalaciones Deportivas  |            | 0,00                   | 10.154,40            | 0,00          | 0,00          | 0,00          | 0,00          | 0,00          | 5.469,45        | 0,00          | 0,00          |
| N 13100.110101.338.                                 | 30,00      | 0,00                   | 30,00                | 0,00          | 0,00          | 0,00          | 0,00          | 0,00          | 30,00           | 100,00        | 0,00          |
| Personal laboral temporal Ferias y Fiestas          |            | 0,00                   | 0,00                 | 0,00          | 0,00          | 0,00          | 0,00          | 0,00          | 30,00           | 0,00          | 0,00          |
| N 13100.120101.161.                                 | 30,00      | 0,00                   | 30,00                | 0,00          | 0,00          | 0,00          | 0,00          | 0,00          | 30,00           | 100,00        | 0,00          |
| Pers. lab. temporal Medio Ambiente (Abast. Agua)    |            | 0,00                   | 0,00                 | 0,00          | 0,00          | 0,00          | 0,00          | 0,00          | 30,00           | 0,00          | 0,00          |
| N 13100.120201.311.                                 | 30,00      | 0,00                   | 30,00                | 0,00          | 0,00          | 0,00          | 0,00          | 0,00          | 30,00           | 100,00        | 0,00          |
| Pers. lab. temp. Medio Ambiente (Prot. S. Pública)  |            | 0,00                   | 0,00                 | 0,00          | 0,00          | 0,00          | 0,00          | 0,00          | 30,00           | 0,00          | 0,00          |
| N 13100.120301.171.                                 | 12.629,00  | 0,00                   | 12.629,00            | 0,00          | 0,00          | 0,00          | 0,00          | 0,00          | -47,20          | -0,37         | 0,00          |
| Pers. lab. temporal Medio Ambiente (Parques y Jard) |            | 0,00                   | 12.676,20            | 0,00          | 0,00          | 0,00          | 0,00          | 0,00          | 12.629,00       | 0,00          | 0,00          |
| N 13100.120401.163.                                 | 30,00      | 0,00                   | 30,00                | 0,00          | 0,00          | 0,00          | 0,00          | 0,00          | 30,00           | 100,00        | 0,00          |
| Pers. lab. temporal Medio Ambiente (Limp. Viaria)   |            | 0,00                   | 0,00                 | 0,00          | 0,00          | 0,00          | 0,00          | 0,00          | 30,00           | 0,00          | 0,00          |

## Ayuntamiento de Vélez Málaga - 2020

Estado de Situación del Presupuesto de Gastos 30/09/2020

| R. C. Económ. C. Org. C. Prog. Espec               | Inicial | Modificac. | Actual        | A           | D           | O           | P           | RP         | Saldo      | %           | % O s/Cred. | % O s/Cred. |
|--|---------|------------|---------------|-------------|-------------|-------------|-------------|------------|------------|-------------|-------------|-------------|
| PARTIDA  |         | Inc.Reman. | RC Pend.+ N D | A Pendiente | D Pendiente | O Pendiente | P Pendiente | Reintegros | Remanente  | % D s/Cred. | %           | % RP s/O    |
| N 13100.120501.410.                                | 30,00   | 0,00       | 30,00         | 0,00        | 0,00        | 0,00        | 0,00        | 0,00       | -6.259,20  | -20.864,00  | 0,00        | 0,00        |
| Personal laboral temporal Agricultura y Pesca      |         | 0,00       | 6.289,20      | 0,00        | 0,00        | 0,00        | 0,00        | 0,00       | 30,00      | 0,00        | 0,00        | 0,00        |
| N 13100.130101.241.                                | 30,00   | 11.688,40  | 11.688,40     | 11.688,40   | 11.688,40   | 0,00        | 0,00        | 0,00       | 0,00       | 0,00        | 0,00        | 0,00        |
| Personal laboral temporal Empresa y Empleo OALDIM  |         | 0,00       | 0,00          | 0,00        | 11.688,40   | 0,00        | 0,00        | 0,00       | 11.688,40  | 100,00      | 0,00        | 0,00        |
| N 13100.130102.241.                                | 30,00   | 20.664,74  | 20.664,74     | 0,00        | 0,00        | 0,00        | 0,00        | 0,00       | 16.560,29  | 80,14       | 0,00        | 0,00        |
| Pers. lab. temporal Empresa y Empleo Proyectos Est |         | 0,00       | 4.104,45      | 0,00        | 0,00        | 0,00        | 0,00        | 0,00       | 20.664,74  | 0,00        | 0,00        | 0,00        |
| N 13100.130301.432.                                | 30,00   | 0,00       | 30,00         | 0,00        | 0,00        | 0,00        | 0,00        | 0,00       | 30,00      | 100,00      | 0,00        | 0,00        |
| Personal laboral temporal Turismo                  |         | 0,00       | 0,00          | 0,00        | 0,00        | 0,00        | 0,00        | 0,00       | 30,00      | 0,00        | 0,00        | 0,00        |
| N 13100.130302.17211.                              | 30,00   | 0,00       | 30,00         | 0,00        | 0,00        | 0,00        | 0,00        | 0,00       | 30,00      | 100,00      | 0,00        | 0,00        |
| Personal laboral temporal Playas                   |         | 0,00       | 0,00          | 0,00        | 0,00        | 0,00        | 0,00        | 0,00       | 30,00      | 0,00        | 0,00        | 0,00        |
| N 13100.140001.920.                                | 30,00   | 0,00       | 30,00         | 0,00        | 0,00        | 0,00        | 0,00        | 0,00       | 30,00      | 100,00      | 0,00        | 0,00        |
| Pers. lab. temp. Servicios Varios. Común a los s.  |         | 0,00       | 0,00          | 0,00        | 0,00        | 0,00        | 0,00        | 0,00       | 30,00      | 0,00        | 0,00        | 0,00        |
| N 13100.140301.430.                                | 30,00   | 0,00       | 30,00         | 0,00        | 0,00        | 0,00        | 0,00        | 0,00       | 30,00      | 100,00      | 0,00        | 0,00        |
| Personal laboral temporal Comercio e Industria     |         | 0,00       | 0,00          | 0,00        | 0,00        | 0,00        | 0,00        | 0,00       | 30,00      | 0,00        | 0,00        | 0,00        |
| N 13100.140401.920.                                | 30,00   | 0,00       | 30,00         | 0,00        | 0,00        | 0,00        | 0,00        | 0,00       | 30,00      | 100,00      | 0,00        | 0,00        |
| Personal laboral temp. Responsabilidad Patrimonial |         | 0,00       | 0,00          | 0,00        | 0,00        | 0,00        | 0,00        | 0,00       | 30,00      | 0,00        | 0,00        | 0,00        |
| N 13100.900101.912.                                | 30,00   | 0,00       | 30,00         | 0,00        | 0,00        | 0,00        | 0,00        | 0,00       | 30,00      | 100,00      | 0,00        | 0,00        |
| Pers. lab. temp. Tenencia Alcaldía Torre del Mar   |         | 0,00       | 0,00          | 0,00        | 0,00        | 0,00        | 0,00        | 0,00       | 30,00      | 0,00        | 0,00        | 0,00        |
| N 13101.050101.920.2019001                         | 0,00    | 23.651,01  | 243.754,73    | 291.748,70  | 291.748,70  | 0,00        | 0,00        | 0,00       | -47.993,97 | -19,69      | 0,00        | 0,00        |
| Pers. lab. temporal Programa Fomento Empleo ICL    |         | 220.103,72 | 0,00          | 0,00        | 291.748,70  | 0,00        | 0,00        | 0,00       | 243.754,73 | 119,69      | 0,00        | 0,00        |
| N 13101.080101.231.                                | 0,00    | 0,00       | 980,83        | 0,00        | 0,00        | 0,00        | 0,00        | 0,00       | 980,83     | 100,00      | 0,00        | 0,00        |
| Refuerzo SS.CC. renta minima de inserción social.  |         | 980,83     | 0,00          | 0,00        | 0,00        | 0,00        | 0,00        | 0,00       | 980,83     | 0,00        | 0,00        | 0,00        |
| N 13102.050101.920.2020001                         | 0,00    | 381.391,29 | 381.391,29    | 0,00        | 0,00        | 0,00        | 0,00        | 0,00       | 381.391,29 | 100,00      | 0,00        | 0,00        |
| Pers. lab. temporal Iniciativa AIRE -30            |         | 0,00       | 0,00          | 0,00        | 0,00        | 0,00        | 0,00        | 0,00       | 381.391,29 | 0,00        | 0,00        | 0,00        |
| N 13102.080101.231.2019002                         | 0,00    | 374.270,24 | 652.136,32    | 381.598,92  | 381.598,92  | 0,00        | 0,00        | 0,00       | 256.730,30 | 39,37       | 0,00        | 0,00        |
| Pers. lab. temporal Plan Interv. Zonas Desfavorec. |         | 277.866,08 | 13.807,10     | 0,00        | 381.598,92  | 0,00        | 0,00        | 0,00       | 652.136,32 | 58,52       | 0,00        | 0,00        |
| N 13103.050101.920.2020003                         | 0,00    | 287.473,65 | 287.473,65    | 0,00        | 0,00        | 0,00        | 0,00        | 0,00       | 287.473,65 | 100,00      | 0,00        | 0,00        |
| Pers. lab. temporal Iniciativa AIRE +30            |         | 0,00       | 0,00          | 0,00        | 0,00        | 0,00        | 0,00        | 0,00       | 287.473,65 | 0,00        | 0,00        | 0,00        |
| N 13103.080101.231.2019003                         | 0,00    | 813,78     | 12.137,01     | 10.297,23   | 10.297,23   | 0,00        | 0,00        | 0,00       | 1.839,78   | 15,16       | 0,00        | 0,00        |
| Refuerzo SS.CC. renta minima 2019                  |         | 11.323,23  | 0,00          | 0,00        | 10.297,23   | 0,00        | 0,00        | 0,00       | 12.137,01  | 84,84       | 0,00        | 0,00        |
| N 13104.050101.920.2020004                         | 0,00    | 214.908,48 | 214.908,48    | 0,00        | 0,00        | 0,00        | 0,00        | 0,00       | 214.908,48 | 100,00      | 0,00        | 0,00        |
| Pers. lab. temporal Iniciativa AIRE +45            |         | 0,00       | 0,00          | 0,00        | 0,00        | 0,00        | 0,00        | 0,00       | 214.908,48 | 0,00        | 0,00        | 0,00        |
| N 13104.080101.231.2020002                         | 0,00    | 12.600,02  | 12.600,02     | 0,00        | 0,00        | 0,00        | 0,00        | 0,00       | 12.600,02  | 100,00      | 0,00        | 0,00        |
| Refuerzo SS.CC. renta minima 2020                  |         | 0,00       | 0,00          | 0,00        | 0,00        | 0,00        | 0,00        | 0,00       | 12.600,02  | 0,00        | 0,00        | 0,00        |
| N 13105.070101.1532.2017002                        | 0,00    | 0,00       | 3.405,79      | 0,00        | 0,00        | 0,00        | 0,00        | 0,00       | 3.405,79   | 100,00      | 0,00        | 0,00        |
| Programa Ayuda a la Contratación 2017              |         | 3.405,79   | 0,00          | 0,00        | 0,00        | 0,00        | 0,00        | 0,00       | 3.405,79   | 0,00        | 0,00        | 0,00        |

## Ayuntamiento de Vélez Málaga - 2020

Estado de Situación del Presupuesto de Gastos 30/09/2020

| R.C. Económ. C. Org. C. Prog. Espec               | Inicial             | Modificac. Inc.Reman. | Actual RC Pend.+ N D | A Pendiente         | D Pendiente         | O Pendiente   | P Pendiente   | RP Reintegros | Saldo Remanente     | % D s/Cred.  | % O s/Cred.   |
|---|---------------------|-----------------------|----------------------|---------------------|---------------------|---------------|---------------|---------------|---------------------|--------------|---------------|
| <b>PARTIDA</b>                                    |                     |                       |                      |                     |                     |               |               |               |                     |              |               |
| <b>Total Económico 131 :</b>                      | <b>828.770,65</b>   | <b>1.652.854,61</b>   | <b>2.995.304,91</b>  | <b>1.638.686,93</b> | <b>1.638.686,93</b> | <b>0,00</b>   | <b>0,00</b>   | <b>0,00</b>   | <b>1.162.321,97</b> | <b>38,80</b> | <b>0,00</b>   |
|   |                     | <b>513.679,65</b>     | <b>194.296,01</b>    | <b>0,00</b>         | <b>1.638.686,93</b> | <b>0,00</b>   | <b>0,00</b>   | <b>0,00</b>   | <b>2.995.304,91</b> | <b>54,71</b> | <b>0,00</b>   |
| <b>Total Art. 13 :</b>                            | <b>7.004.564,10</b> | <b>1.650.444,89</b>   | <b>9.168.688,64</b>  | <b>7.356.024,21</b> | <b>7.356.024,21</b> | <b>370,39</b> | <b>370,39</b> | <b>370,39</b> | <b>1.330.879,45</b> | <b>14,52</b> | <b>0,00</b>   |
|   |                     | <b>513.679,65</b>     | <b>481.784,98</b>    | <b>0,00</b>         | <b>7.355.653,82</b> | <b>0,00</b>   | <b>0,00</b>   | <b>0,00</b>   | <b>9.168.318,25</b> | <b>80,23</b> | <b>100,00</b> |
| N 15000.010101.912.                               | 3.363,86            | 4.912,60              | 8.276,46             | 7.812,70            | 7.812,70            | 0,00          | 0,00          | 0,00          | 0,00                | 0,00         | 0,00          |
| Compl. productivdad Gabinete de Alcaldía          |                     | 0,00                  | 463,76               | 0,00                | 7.812,70            | 0,00          | 0,00          | 0,00          | 8.276,46            | 94,40        | 0,00          |
| N 15000.010201.920.                               | 23.335,97           | -1.549,74             | 21.786,23            | 20.114,61           | 20.114,61           | 0,00          | 0,00          | 0,00          | 1.050,17            | 4,82         | 0,00          |
| Compl. productivdad Secretaria Gral. del Pleno    |                     | 0,00                  | 621,45               | 0,00                | 20.114,61           | 0,00          | 0,00          | 0,00          | 21.786,23           | 92,33        | 0,00          |
| N 15000.010301.920.                               | 4.669,39            | 1.367,38              | 6.036,77             | 4.623,76            | 4.623,76            | 0,00          | 0,00          | 0,00          | 1.413,01            | 23,41        | 0,00          |
| Compl. productivdad Direccion Gral de Presidencia |                     | 0,00                  | 0,00                 | 0,00                | 4.623,76            | 0,00          | 0,00          | 0,00          | 6.036,77            | 76,59        | 0,00          |
| N 15000.010302.931.                               | 2.162,38            | 51,51                 | 2.213,89             | 2.213,89            | 2.213,89            | 0,00          | 0,00          | 0,00          | 0,00                | 0,00         | 0,00          |
| Compl. productivdad Oficina Presupuestaria        |                     | 0,00                  | 0,00                 | 0,00                | 2.213,89            | 0,00          | 0,00          | 0,00          | 2.213,89            | 100,00       | 0,00          |
| N 15000.010400.920.                               | 5.424,95            | 129,20                | 5.554,15             | 5.554,15            | 5.554,15            | 0,00          | 0,00          | 0,00          | 0,00                | 0,00         | 0,00          |
| Compl. productivdad Serv. Pres., Contrat. y Apoyo |                     | 0,00                  | 0,00                 | 0,00                | 5.554,15            | 0,00          | 0,00          | 0,00          | 5.554,15            | 100,00       | 0,00          |
| N 15000.010402.920.                               | 1.138,10            | 27,12                 | 1.165,22             | 1.165,22            | 1.165,22            | 0,00          | 0,00          | 0,00          | -277,32             | -23,80       | 0,00          |
| Compl. productivdad Oficina de Contratación       |                     | 0,00                  | 277,32               | 0,00                | 1.165,22            | 0,00          | 0,00          | 0,00          | 1.165,22            | 100,00       | 0,00          |
| N 15000.010403.920.                               | 2.124,47            | 514,35                | 2.638,82             | 981,31              | 981,31              | 0,00          | 0,00          | 0,00          | 844,18              | 31,99        | 0,00          |
| Compl. productivdad Oficina de Sanciones          |                     | 0,00                  | 813,33               | 0,00                | 981,31              | 0,00          | 0,00          | 0,00          | 2.638,82            | 37,19        | 0,00          |
| N 15000.010501.920.                               | 9.373,50            | 232,43                | 9.605,93             | 8.440,71            | 8.440,71            | 0,00          | 0,00          | 0,00          | 776,81              | 8,09         | 0,00          |
| Compl. productivdad Asesoría Jurídica             |                     | 0,00                  | 388,41               | 0,00                | 8.440,71            | 0,00          | 0,00          | 0,00          | 9.605,93            | 87,87        | 0,00          |
| N 15000.020101.132.                               | 507.277,30          | -227.283,12           | 279.994,18           | 187.508,07          | 187.508,07          | 0,00          | 0,00          | 0,00          | 70.041,29           | 25,02        | 0,00          |
| Compl. productivdad Policía Local                 |                     | 0,00                  | 22.444,82            | 0,00                | 187.508,07          | 0,00          | 0,00          | 0,00          | 279.994,18          | 66,97        | 0,00          |
| N 15000.020201.135.                               | 11.319,01           | -2.153,62             | 9.165,39             | 3.340,26            | 3.340,26            | 0,00          | 0,00          | 0,00          | 5.488,51            | 59,88        | 0,00          |
| Compl. productivdad Protección Civil              |                     | 0,00                  | 336,62               | 0,00                | 3.340,26            | 0,00          | 0,00          | 0,00          | 9.165,39            | 36,44        | 0,00          |
| N 15000.030101.151.                               | 52.856,19           | 0,00                  | 52.856,19            | 45.506,43           | 45.506,43           | 0,00          | 0,00          | 0,00          | 5.407,74            | 10,23        | 0,00          |
| Compl. productivdad Urbanismo y Arquitectura      |                     | 0,00                  | 1.942,02             | 0,00                | 45.506,43           | 0,00          | 0,00          | 0,00          | 52.856,19           | 86,09        | 0,00          |
| N 15000.040101.931.                               | 22.518,13           | 0,00                  | 22.518,13            | 22.830,30           | 22.830,30           | 0,00          | 0,00          | 0,00          | -961,84             | -4,27        | 0,00          |
| Compl. productivdad Intervención-Fisc. y Presup.  |                     | 0,00                  | 649,67               | 0,00                | 22.830,30           | 0,00          | 0,00          | 0,00          | 22.518,13           | 101,39       | 0,00          |
| N 15000.040102.932.                               | 29.701,78           | 0,00                  | 29.701,78            | 27.122,44           | 27.122,44           | 0,00          | 0,00          | 0,00          | 961,84              | 3,24         | 0,00          |
| Compl. productivdad Intervención-Gestión Trib.    |                     | 0,00                  | 1.617,50             | 0,00                | 27.122,44           | 0,00          | 0,00          | 0,00          | 29.701,78           | 91,32        | 0,00          |
| N 15000.040201.931.                               | 3.566,05            | 84,93                 | 3.650,98             | 3.650,98            | 3.650,98            | 0,00          | 0,00          | 0,00          | 0,00                | 0,00         | 0,00          |
| Compl. productivdad Intervención Contable         |                     | 0,00                  | 0,00                 | 0,00                | 3.650,98            | 0,00          | 0,00          | 0,00          | 3.650,98            | 100,00       | 0,00          |
| N 15000.040301.934.                               | 12.963,25           | 553,12                | 13.516,37            | 11.881,05           | 11.881,05           | 0,00          | 0,00          | 0,00          | 303,67              | 2,25         | 0,00          |
| Compl. productivdad Tesorería Municipal           |                     | 0,00                  | 1.331,65             | 0,00                | 11.881,05           | 0,00          | 0,00          | 0,00          | 13.516,37           | 87,90        | 0,00          |

## Ayuntamiento de Vélez Málaga - 2020

Estado de Situación del Presupuesto de Gastos 30/09/2020

| R.C. Económ. C. Org. C. Prog. Espec                | Inicial    | Modificac. Inc.Reman. | Actual RC Pend.+ N D | A Pendiente | D Pendiente | O Pendiente | P Pendiente | RP Reintegros | Saldo Remanente | % %D s/Cred. | % %O s/Cred. |
|--|------------|-----------------------|----------------------|-------------|-------------|-------------|-------------|---------------|-----------------|--------------|--------------|
| <b>PARTIDA</b>                                     |            |                       |                      |             |             |             |             |               |                 |              |              |
| N 15000.050101.920.                                | 753.028,42 | -642.645,02           | 110.383,40           | 12.263,84   | 12.263,84   | 0,00        | 0,00        | 0,00          | 96.086,91       | 87,05        | 0,00         |
| Compl. productividad Recusos Humanos               |            | 0,00                  | 2.032,65             | 0,00        | 12.263,84   | 0,00        | 0,00        | 0,00          | 110.383,40      | 11,11        | 0,00         |
| N 15000.050102.920.                                | 4.490,00   | 0,00                  | 4.490,00             | 4.427,79    | 4.427,79    | 0,00        | 0,00        | 0,00          | 23,37           | 0,52         | 0,00         |
| Compl. productividad Prevención Riesgos Laborales  |            | 0,00                  | 38,84                | 0,00        | 4.427,79    | 0,00        | 0,00        | 0,00          | 4.490,00        | 98,61        | 0,00         |
| N 15000.050201.926.                                | 13.415,25  | 0,00                  | 13.415,25            | 11.342,39   | 11.342,39   | 0,00        | 0,00        | 0,00          | 2.072,86        | 15,45        | 0,00         |
| Compl. productividad Nuevas Tecnologías            |            | 0,00                  | 0,00                 | 11.342,39   | 11.342,39   | 0,00        | 0,00        | 0,00          | 13.415,25       | 84,55        | 0,00         |
| N 15000.050300.920.                                | 4.709,28   | 0,00                  | 4.709,28             | 4.130,00    | 4.130,00    | 0,00        | 0,00        | 0,00          | 579,28          | 12,30        | 0,00         |
| Compl. productividad R.I.E.M. y P.M. Común Serv.   |            | 0,00                  | 0,00                 | 4.130,00    | 4.130,00    | 0,00        | 0,00        | 0,00          | 4.709,28        | 87,70        | 0,00         |
| N 15000.050301.920.                                | 5.137,91   | 7.120,00              | 12.257,91            | 9.178,54    | 9.178,54    | 0,00        | 0,00        | 0,00          | 2.509,71        | 20,47        | 0,00         |
| Complemento de productividad Régimen Interior      |            | 0,00                  | 569,66               | 0,00        | 9.178,54    | 0,00        | 0,00        | 0,00          | 12.257,91       | 74,88        | 0,00         |
| N 15000.050302.920.                                | 11.352,71  | 6.090,46              | 17.443,17            | 20.532,16   | 20.532,16   | 0,00        | 0,00        | 0,00          | -3.088,99       | -17,71       | 0,00         |
| Complemento de productividad Edificios Municipales |            | 0,00                  | 0,00                 | 20.532,16   | 20.532,16   | 0,00        | 0,00        | 0,00          | 17.443,17       | 117,71       | 0,00         |
| N 15000.050303.132.                                | 3.439,73   | 0,00                  | 3.439,73             | 1.126,36    | 1.126,36    | 0,00        | 0,00        | 0,00          | 2.313,37        | 67,25        | 0,00         |
| Complemento de productividad Parque Móvil          |            | 0,00                  | 0,00                 | 1.126,36    | 1.126,36    | 0,00        | 0,00        | 0,00          | 3.439,73        | 32,75        | 0,00         |
| N 15000.050401.920.                                | 3.679,85   | 87,65                 | 3.767,50             | 3.767,50    | 3.767,50    | 0,00        | 0,00        | 0,00          | 0,00            | 0,00         | 0,00         |
| Complemento de productividad Patrimonio            |            | 0,00                  | 0,00                 | 3.767,50    | 3.767,50    | 0,00        | 0,00        | 0,00          | 3.767,50        | 100,00       | 0,00         |
| N 15000.060101.924.                                | 2.997,00   | 71,39                 | 3.068,39             | 3.068,39    | 3.068,39    | 0,00        | 0,00        | 0,00          | 0,00            | 0,00         | 0,00         |
| Complemento productividad Participación Ciudadana  |            | 0,00                  | 0,00                 | 3.068,39    | 3.068,39    | 0,00        | 0,00        | 0,00          | 3.068,39        | 100,00       | 0,00         |
| N 15000.060201.925.                                | 20.229,46  | 58,29                 | 20.287,75            | 17.633,45   | 17.633,45   | 0,00        | 0,00        | 0,00          | 1.922,78        | 9,48         | 0,00         |
| Compl. productividad Oficina Atención Ciudadanía   |            | 0,00                  | 731,52               | 0,00        | 17.633,45   | 0,00        | 0,00        | 0,00          | 20.287,75       | 86,92        | 0,00         |
| N 15000.070101.1532.                               | 26.328,45  | 2.203,36              | 28.531,81            | 27.852,10   | 27.852,10   | 0,00        | 0,00        | 0,00          | 291,30          | 1,02         | 0,00         |
| Compl. productividad Infraestructuras y Serv. Op.  |            | 0,00                  | 388,41               | 0,00        | 27.852,10   | 0,00        | 0,00        | 0,00          | 28.531,81       | 97,62        | 0,00         |
| N 15000.080101.231.                                | 2.845,27   | 14.374,86             | 17.220,13            | 2.913,03    | 2.913,03    | 0,00        | 0,00        | 0,00          | 13.740,91       | 79,80        | 0,00         |
| Compl. productividad Servicios Sociales C. P. I.   |            | 0,00                  | 566,19               | 0,00        | 2.913,03    | 0,00        | 0,00        | 0,00          | 17.220,13       | 16,92        | 0,00         |
| N 15000.080301.337.                                | 948,42     | 22,59                 | 971,01               | 971,01      | 971,01      | 0,00        | 0,00        | 0,00          | 0,00            | 0,00         | 0,00         |
| Complemento de productividad Mayor                 |            | 0,00                  | 0,00                 | 971,01      | 971,01      | 0,00        | 0,00        | 0,00          | 971,01          | 100,00       | 0,00         |
| N 15000.080701.337.                                | 3.907,46   | 93,06                 | 4.000,52             | 4.000,52    | 4.000,52    | 0,00        | 0,00        | 0,00          | 0,00            | 0,00         | 0,00         |
| Complemento productividad Juventud                 |            | 0,00                  | 0,00                 | 4.000,52    | 4.000,52    | 0,00        | 0,00        | 0,00          | 4.000,52        | 100,00       | 0,00         |
| N 15000.090101.3321.                               | 12.377,03  | 0,00                  | 12.377,03            | 21.580,88   | 21.580,88   | 0,00        | 0,00        | 0,00          | -9.203,85       | -74,36       | 0,00         |
| Complemento productividad Biblioteca Pública       |            | 0,00                  | 0,00                 | 21.580,88   | 21.580,88   | 0,00        | 0,00        | 0,00          | 12.377,03       | 174,36       | 0,00         |
| N 15000.090102.336.                                | 12.073,47  | 8.893,95              | 20.967,42            | 19.153,29   | 19.153,29   | 0,00        | 0,00        | 0,00          | 1.296,26        | 6,18         | 0,00         |
| Compl. productividad Protección Patrimonio Hist.   |            | 0,00                  | 517,87               | 0,00        | 19.153,29   | 0,00        | 0,00        | 0,00          | 20.967,42       | 91,35        | 0,00         |
| N 15000.090103.334.                                | 14.720,82  | 18.777,34             | 33.498,16            | 21.131,34   | 21.131,34   | 0,00        | 0,00        | 0,00          | 12.017,25       | 35,87        | 0,00         |
| Compl. productividad Promoción Cultura y Banda Mús |            | 0,00                  | 349,57               | 0,00        | 21.131,34   | 0,00        | 0,00        | 0,00          | 33.498,16       | 63,08        | 0,00         |
| N 15000.090201.323.                                | 3.376,40   | 80,38                 | 3.456,78             | 3.456,78    | 3.456,78    | 0,00        | 0,00        | 0,00          | 0,00            | 0,00         | 0,00         |
| Complemento de productividad Educación             |            | 0,00                  | 0,00                 | 3.456,78    | 3.456,78    | 0,00        | 0,00        | 0,00          | 3.456,78        | 100,00       | 0,00         |

# Ayuntamiento de Vélez Málaga - 2020

Estado de Situación del Presupuesto de Gastos 30/09/2020

| R.C. Económ. C. Org. C.Prog. Espec                  | Inicial             | Modificac. Inc.Reman. | Actual RC Pend.+ ND | A Pendiente       | D Pendiente       | O Pendiente | P Pendiente | RP Reintegros | Saldo Remanente   | % D s/Cred.  | % O s/Cred. |
|---|---------------------|-----------------------|---------------------|-------------------|-------------------|-------------|-------------|---------------|-------------------|--------------|-------------|
| <b>PARTIDA</b>                                      |                     |                       |                     |                   |                   |             |             |               |                   |              |             |
| N 15000.090202.326.                                 | 1.213,98            | 28,90                 | 1.242,88            | 1.242,88          | 1.242,88          | 0,00        | 0,00        | 0,00          | 0,00              | 0,00         | 0,00        |
| Complemento de productividad Escuela de Música      |                     | 0,00                  | 0,00                | 0,00              | 1.242,88          | 0,00        | 0,00        | 0,00          | 1.242,88          | 100,00       | 0,00        |
| N 15000.100101.341.                                 | 3.780,44            | 0,00                  | 3.780,44            | 2.835,35          | 2.835,35          | 0,00        | 0,00        | 0,00          | 945,09            | 25,00        | 0,00        |
| Complemento productividad Promoción del Deporte     |                     | 0,00                  | 0,00                | 0,00              | 2.835,35          | 0,00        | 0,00        | 0,00          | 3.780,44          | 75,00        | 0,00        |
| N 15000.110101.338.                                 | 6.205,14            | 0,00                  | 6.205,14            | 2.602,29          | 2.602,29          | 0,00        | 0,00        | 0,00          | 3.602,85          | 58,06        | 0,00        |
| Complemento productividad Ferias y Fiestas          |                     | 0,00                  | 0,00                | 0,00              | 2.602,29          | 0,00        | 0,00        | 0,00          | 6.205,14          | 41,94        | 0,00        |
| N 15000.120301.171.                                 | 6.688,47            | 30,90                 | 6.719,37            | 5.554,15          | 5.554,15          | 0,00        | 0,00        | 0,00          | 776,81            | 11,56        | 0,00        |
| Compl. productividad Medio Amb. (Parques y Jard.)   |                     | 0,00                  | 388,41              | 0,00              | 5.554,15          | 0,00        | 0,00        | 0,00          | 6.719,37          | 82,66        | 0,00        |
| N 15000.120401.163.                                 | 3.629,53            | 0,00                  | 3.629,53            | 1.238,74          | 1.238,74          | 0,00        | 0,00        | 0,00          | 1.950,60          | 53,74        | 0,00        |
| Compl. productividad Medio Amb. (Limpieza viar. y r |                     | 0,00                  | 440,19              | 0,00              | 1.238,74          | 0,00        | 0,00        | 0,00          | 3.629,53          | 34,13        | 0,00        |
| N 15000.120501.410.                                 | 758,75              | 1.518,05              | 2.276,80            | 776,80            | 776,80            | 0,00        | 0,00        | 0,00          | 0,00              | 0,00         | 0,00        |
| Complemento productividad Agricultura y Pesca       |                     | 0,00                  | 1.500,00            | 0,00              | 776,80            | 0,00        | 0,00        | 0,00          | 2.276,80          | 34,12        | 0,00        |
| N 15000.130101.241.                                 | 2.048,58            | 48,79                 | 2.097,37            | 2.097,37          | 2.097,37          | 0,00        | 0,00        | 0,00          | 0,00              | 0,00         | 0,00        |
| Compl. productividad Empresa y Empleo OALDIM        |                     | 0,00                  | 0,00                | 0,00              | 2.097,37          | 0,00        | 0,00        | 0,00          | 2.097,37          | 100,00       | 0,00        |
| N 15000.130102.241.                                 | 2.731,43            | 65,06                 | 2.796,49            | 2.796,49          | 2.796,49          | 0,00        | 0,00        | 0,00          | 0,00              | 0,00         | 0,00        |
| Compl. productividad Empresa y Empleo Proy. Estrat  |                     | 0,00                  | 0,00                | 0,00              | 2.796,49          | 0,00        | 0,00        | 0,00          | 2.796,49          | 100,00       | 0,00        |
| N 15000.130301.432.                                 | 2.921,11            | 69,59                 | 2.990,70            | 1.786,65          | 1.786,65          | 0,00        | 0,00        | 0,00          | 802,70            | 26,84        | 0,00        |
| Complemento de productividad Turismo                |                     | 0,00                  | 401,35              | 0,00              | 1.786,65          | 0,00        | 0,00        | 0,00          | 2.990,70          | 59,74        | 0,00        |
| N 15000.130302.17211.                               | 910,48              | 3.581,68              | 4.492,16            | 4.492,16          | 4.492,16          | 0,00        | 0,00        | 0,00          | 0,00              | 0,00         | 0,00        |
| Complemento de productividad Playas                 |                     | 0,00                  | 0,00                | 0,00              | 4.492,16          | 0,00        | 0,00        | 0,00          | 4.492,16          | 100,00       | 0,00        |
| N 15000.140001.920.                                 | 4.023,00            | 7.800,00              | 11.823,00           | 8.561,50          | 8.561,50          | 0,00        | 0,00        | 0,00          | 3.261,50          | 27,59        | 0,00        |
| Compl. productividad Servicios Varios. Común serv.  |                     | 0,00                  | 0,00                | 0,00              | 8.561,50          | 0,00        | 0,00        | 0,00          | 11.823,00         | 72,41        | 0,00        |
| N 15000.140301.430.                                 | 6.247,06            | 15.553,50             | 21.800,56           | 21.800,56         | 21.800,56         | 0,00        | 0,00        | 0,00          | 0,00              | 0,00         | 0,00        |
| Compl. productividad Comercio e Industria           |                     | 0,00                  | 0,00                | 0,00              | 21.800,56         | 0,00        | 0,00        | 0,00          | 21.800,56         | 100,00       | 0,00        |
| N 15000.140401.920.                                 | 910,48              | 21,68                 | 932,16              | 932,16            | 932,16            | 0,00        | 0,00        | 0,00          | 0,00              | 0,00         | 0,00        |
| Compl. productividad Responsabilidad Patrimonial    |                     | 0,00                  | 0,00                | 0,00              | 932,16            | 0,00        | 0,00        | 0,00          | 932,16            | 100,00       | 0,00        |
| N 15000.900101.912.                                 | 4.931,76            | 117,48                | 5.049,24            | 5.049,24          | 5.049,24          | 0,00        | 0,00        | 0,00          | 0,00              | 0,00         | 0,00        |
| Compl. productividad Tenencia Alcaldía Torre Mar    |                     | 0,00                  | 0,00                | 0,00              | 5.049,24          | 0,00        | 0,00        | 0,00          | 5.049,24          | 100,00       | 0,00        |
| <b>Total Económico 150 :</b>                        | <b>1.637.851,47</b> | <b>-779.049,90</b>    | <b>858.801,57</b>   | <b>603.041,59</b> | <b>603.041,59</b> | <b>0,00</b> | <b>0,00</b> | <b>0,00</b>   | <b>216.948,77</b> | <b>25,26</b> | <b>0,00</b> |
|   |                     | <b>0,00</b>           | <b>38.811,21</b>    | <b>0,00</b>       | <b>603.041,59</b> | <b>0,00</b> | <b>0,00</b> | <b>0,00</b>   | <b>858.801,57</b> | <b>70,22</b> | <b>0,00</b> |
| N 15100.010101.912.                                 | 3.500,00            | -837,49               | 2.662,51            | 0,00              | 0,00              | 0,00        | 0,00        | 0,00          | 2.662,51          | 100,00       | 0,00        |
| Gratificaciones Gabinete de Alcaldía                |                     | 0,00                  | 0,00                | 0,00              | 0,00              | 0,00        | 0,00        | 0,00          | 2.662,51          | 0,00         | 0,00        |
| N 15100.010201.920.                                 | 3.500,00            | 0,00                  | 3.500,00            | 3.140,12          | 3.140,12          | 0,00        | 0,00        | 0,00          | 359,88            | 10,28        | 0,00        |
| Gratificaciones Secretaría Gral. del Pleno          |                     | 0,00                  | 0,00                | 0,00              | 3.140,12          | 0,00        | 0,00        | 0,00          | 3.500,00          | 89,72        | 0,00        |
| N 15100.010301.920.                                 | 1,00                | 0,00                  | 1,00                | 0,00              | 0,00              | 0,00        | 0,00        | 0,00          | 1,00              | 100,00       | 0,00        |
| Gratificaciones Dirección Gral de Presidencia       |                     | 0,00                  | 0,00                | 0,00              | 0,00              | 0,00        | 0,00        | 0,00          | 1,00              | 100,00       | 0,00        |



## Ayuntamiento de Vélez Málaga - 2020

Estado de Situación del Presupuesto de Gastos 30/09/2020

| R.C. Económ. C. Org. C.Prog. Espec                 | Inicial    | Modificac.<br>Inc.Reman. | Actual<br>RC.Pend.+ND | A<br>A Pendiente | D<br>D Pendiente | O<br>O Pendiente | P<br>P Pendiente | RP<br>Reintegros | Saldo<br>Remanente | %       | % O s/Cred.<br>% RP s/O |
|--|------------|--------------------------|-----------------------|------------------|------------------|------------------|------------------|------------------|--------------------|---------|-------------------------|
| PARTIDA  |            |                          |                       |                  |                  |                  |                  |                  |                    |         |                         |
| N 15100.010302.931.                                | 1,00       | 0,00                     | 1,00                  | 0,00             | 0,00             | 0,00             | 0,00             | 0,00             | 1,00               | 100,00  | 0,00                    |
| Gratificaciones Oficina Presupuestaria             |            | 0,00                     | 0,00                  | 0,00             | 0,00             | 0,00             | 0,00             | 0,00             | 1,00               | 0,00    | 0,00                    |
| N 15100.010400.920.                                | 1,00       | 0,00                     | 1,00                  | 0,00             | 0,00             | 0,00             | 0,00             | 0,00             | 1,00               | 100,00  | 0,00                    |
| Gratificaciones Serv. Pres., Contrat. y Apoyo      |            | 0,00                     | 0,00                  | 0,00             | 0,00             | 0,00             | 0,00             | 0,00             | 1,00               | 0,00    | 0,00                    |
| N 15100.010402.920.                                | 3.500,00   | -3.500,00                | 0,00                  | 0,00             | 0,00             | 0,00             | 0,00             | 0,00             | 0,00               | 0,00    | 0,00                    |
| Gratificaciones Oficina de Contratación            |            | 0,00                     | 0,00                  | 0,00             | 0,00             | 0,00             | 0,00             | 0,00             | 0,00               | 0,00    | 0,00                    |
| N 15100.010403.920.                                | 3.500,00   | -68,42                   | 3.431,58              | 1.571,94         | 1.571,94         | 0,00             | 0,00             | 0,00             | 1.859,64           | 54,19   | 0,00                    |
| Gratificaciones Oficina de Sanciones               |            | 0,00                     | 0,00                  | 0,00             | 1.571,94         | 0,00             | 0,00             | 0,00             | 3.431,58           | 45,81   | 0,00                    |
| N 15100.010501.920.                                | 900,00     | 0,00                     | 900,00                | 0,00             | 0,00             | 0,00             | 0,00             | 0,00             | 900,00             | 100,00  | 0,00                    |
| Gratificaciones Asesoría Jurídica                  |            | 0,00                     | 0,00                  | 0,00             | 0,00             | 0,00             | 0,00             | 0,00             | 900,00             | 0,00    | 0,00                    |
| N 15100.020101.132.                                | 200.000,00 | 1.198,01                 | 201.198,01            | 168.076,19       | 168.076,19       | 0,00             | 0,00             | 0,00             | 46,99              | 0,02    | 0,00                    |
| Gratificaciones Policía Local                      |            | 0,00                     | 33.074,83             | 0,00             | 168.076,19       | 0,00             | 0,00             | 0,00             | 201.198,01         | 83,54   | 0,00                    |
| N 15100.020201.135.                                | 20.000,00  | -15.267,04               | 4.732,96              | 0,00             | 0,00             | 0,00             | 0,00             | 0,00             | 4.732,96           | 100,00  | 0,00                    |
| Gratificaciones Protección Civil                   |            | 0,00                     | 0,00                  | 0,00             | 0,00             | 0,00             | 0,00             | 0,00             | 4.732,96           | 0,00    | 0,00                    |
| N 15100.030101.151.                                | 3.500,00   | 0,00                     | 3.500,00              | 0,00             | 0,00             | 0,00             | 0,00             | 0,00             | 3.500,00           | 100,00  | 0,00                    |
| Gratificaciones Urbanismo y Arquitectura           |            | 0,00                     | 0,00                  | 0,00             | 0,00             | 0,00             | 0,00             | 0,00             | 3.500,00           | 0,00    | 0,00                    |
| N 15100.040101.931.                                | 3.500,00   | 0,00                     | 3.500,00              | 4.725,37         | 4.725,37         | 0,00             | 0,00             | 0,00             | -1.225,37          | -35,01  | 0,00                    |
| Gratificaciones Intervención-Fiscalización y Pres. |            | 0,00                     | 0,00                  | 0,00             | 4.725,37         | 0,00             | 0,00             | 0,00             | 3.500,00           | 135,01  | 0,00                    |
| N 15100.040102.932.                                | 3.500,00   | 2.721,78                 | 6.221,78              | 0,00             | 0,00             | 0,00             | 0,00             | 0,00             | 3.500,00           | 56,25   | 0,00                    |
| Gratificaciones Intervención-Gestión Tributaria    |            | 0,00                     | 2.721,78              | 0,00             | 0,00             | 0,00             | 0,00             | 0,00             | 6.221,78           | 0,00    | 0,00                    |
| N 15100.040201.931.                                | 1,00       | 0,00                     | 1,00                  | 0,00             | 0,00             | 0,00             | 0,00             | 0,00             | 1,00               | 100,00  | 0,00                    |
| Gratificaciones Intervención Contable              |            | 0,00                     | 0,00                  | 0,00             | 0,00             | 0,00             | 0,00             | 0,00             | 1,00               | 0,00    | 0,00                    |
| N 15100.040301.934.                                | 3.500,00   | 4.911,57                 | 8.411,57              | 8.159,36         | 8.159,36         | 0,00             | 0,00             | 0,00             | 130,96             | 1,56    | 0,00                    |
| Gratificaciones Tesorería Municipal                |            | 0,00                     | 121,25                | 0,00             | 8.159,36         | 0,00             | 0,00             | 0,00             | 8.411,57           | 97,00   | 0,00                    |
| N 15100.050101.920.                                | 3.500,00   | 3.223,17                 | 6.723,17              | 3.553,49         | 3.553,49         | 0,00             | 0,00             | 0,00             | 3.169,68           | 47,15   | 0,00                    |
| Gratificaciones Recursos Humanos                   |            | 0,00                     | 0,00                  | 0,00             | 3.553,49         | 0,00             | 0,00             | 0,00             | 6.723,17           | 52,85   | 0,00                    |
| N 15100.050102.920.                                | 1,00       | 2.370,41                 | 2.371,41              | 5.207,60         | 5.207,60         | 0,00             | 0,00             | 0,00             | -2.836,19          | -119,60 | 0,00                    |
| Gratificaciones Prevención Riesgos Laborales       |            | 0,00                     | 0,00                  | 0,00             | 5.207,60         | 0,00             | 0,00             | 0,00             | 2.371,41           | 219,60  | 0,00                    |
| N 15100.050201.926.                                | 900,00     | 0,00                     | 900,00                | 0,00             | 0,00             | 0,00             | 0,00             | 0,00             | 900,00             | 100,00  | 0,00                    |
| Gratificaciones Nuevas Tecnologías                 |            | 0,00                     | 0,00                  | 0,00             | 0,00             | 0,00             | 0,00             | 0,00             | 900,00             | 0,00    | 0,00                    |
| N 15100.050300.920.                                | 1,00       | 0,00                     | 1,00                  | 0,00             | 0,00             | 0,00             | 0,00             | 0,00             | 1,00               | 100,00  | 0,00                    |
| Gratificaciones R.I.E.M. y P.M. Común Serv.        |            | 0,00                     | 0,00                  | 0,00             | 0,00             | 0,00             | 0,00             | 0,00             | 1,00               | 0,00    | 0,00                    |
| N 15100.050301.920.                                | 1,00       | 0,00                     | 1,00                  | 0,00             | 0,00             | 0,00             | 0,00             | 0,00             | 1,00               | 100,00  | 0,00                    |
| Gratificaciones Régimen Interior                   |            | 0,00                     | 0,00                  | 0,00             | 0,00             | 0,00             | 0,00             | 0,00             | 1,00               | 0,00    | 0,00                    |
| N 15100.050302.920.                                | 3.500,00   | 0,00                     | 3.500,00              | 2.425,65         | 2.425,65         | 0,00             | 0,00             | 0,00             | 1.074,35           | 30,70   | 0,00                    |
| Gratificaciones Edificios Municipales              |            | 0,00                     | 0,00                  | 0,00             | 2.425,65         | 0,00             | 0,00             | 0,00             | 3.500,00           | 69,30   | 0,00                    |



## Ayuntamiento de Vélez Málaga - 2020

Estado de Situación del Presupuesto de Gastos 30/09/2020

| R.C. Económ. C. Org. C. Prog. Espec                 | Inicial  | Modificac. Inc. Reman. | Actual RC Pend.+ N D | A Pendiente | D Pendiente | O Pendiente | P Pendiente | RP Reintegros | Saldo Remanente | % D s/Cred. | % O s/Cred. |
|---|----------|------------------------|----------------------|-------------|-------------|-------------|-------------|---------------|-----------------|-------------|-------------|
| <b>PARTIDA</b>                                      |          |                        |                      |             |             |             |             |               |                 |             |             |
| N 15100.050303.132.                                 | 1,00     | 0,00                   | 1,00                 | 0,00        | 0,00        | 0,00        | 0,00        | 0,00          | 1,00            | 100,00      | 0,00        |
| Gratificaciones Parque Móvil                        |          | 0,00                   | 0,00                 | 0,00        | 0,00        | 0,00        | 0,00        | 0,00          | 1,00            | 100,00      | 0,00        |
| N 15100.050401.920.                                 | 1,00     | 0,00                   | 1,00                 | 0,00        | 0,00        | 0,00        | 0,00        | 0,00          | 1,00            | 100,00      | 0,00        |
| Gratificaciones Patrimonio                          |          | 0,00                   | 0,00                 | 0,00        | 0,00        | 0,00        | 0,00        | 0,00          | 1,00            | 100,00      | 0,00        |
| N 15100.060101.924.                                 | 3.500,00 | 0,00                   | 3.500,00             | 0,00        | 0,00        | 0,00        | 0,00        | 0,00          | 3.500,00        | 100,00      | 0,00        |
| Gratificaciones Participación Ciudadana             |          | 0,00                   | 0,00                 | 0,00        | 0,00        | 0,00        | 0,00        | 0,00          | 3.500,00        | 100,00      | 0,00        |
| N 15100.060201.925.                                 | 1,00     | 1.840,53               | 1.841,53             | 720,91      | 720,91      | 0,00        | 0,00        | 0,00          | 126,05          | 6,84        | 0,00        |
| Gratificaciones Oficina Atención a la Ciudadanía    |          | 0,00                   | 994,57               | 0,00        | 720,91      | 0,00        | 0,00        | 0,00          | 1.841,53        | 39,15       | 0,00        |
| N 15100.070101.1532.                                | 4.400,00 | 0,00                   | 4.400,00             | 0,00        | 0,00        | 0,00        | 0,00        | 0,00          | 4.400,00        | 100,00      | 0,00        |
| Gratificaciones Infraestructuras y Servicios Oper.  |          | 0,00                   | 0,00                 | 0,00        | 0,00        | 0,00        | 0,00        | 0,00          | 4.400,00        | 100,00      | 0,00        |
| N 15100.080101.231.                                 | 3.500,00 | 0,00                   | 3.500,00             | 375,81      | 375,81      | 0,00        | 0,00        | 0,00          | 3.124,19        | 89,26       | 0,00        |
| Gratificaciones Servicios Sociales Comunitarios P.  |          | 0,00                   | 0,00                 | 0,00        | 375,81      | 0,00        | 0,00        | 0,00          | 3.500,00        | 10,74       | 0,00        |
| N 15100.080301.337.                                 | 1,00     | 0,00                   | 1,00                 | 0,00        | 0,00        | 0,00        | 0,00        | 0,00          | 1,00            | 100,00      | 0,00        |
| Gratificaciones Mayor                               |          | 0,00                   | 0,00                 | 0,00        | 0,00        | 0,00        | 0,00        | 0,00          | 1,00            | 100,00      | 0,00        |
| N 15100.080701.337.                                 | 3.500,00 | 0,00                   | 3.500,00             | 184,63      | 184,63      | 0,00        | 0,00        | 0,00          | 3.315,37        | 94,72       | 0,00        |
| Gratificaciones Juventud                            |          | 0,00                   | 0,00                 | 0,00        | 184,63      | 0,00        | 0,00        | 0,00          | 3.500,00        | 5,28        | 0,00        |
| N 15100.090101.3321.                                | 3.500,00 | 0,00                   | 3.500,00             | 0,00        | 0,00        | 0,00        | 0,00        | 0,00          | 3.500,00        | 100,00      | 0,00        |
| Gratificaciones Biblioteca Pública                  |          | 0,00                   | 0,00                 | 0,00        | 0,00        | 0,00        | 0,00        | 0,00          | 3.500,00        | 100,00      | 0,00        |
| N 15100.090102.336.                                 | 118,30   | 0,00                   | 118,30               | 0,00        | 0,00        | 0,00        | 0,00        | 0,00          | 118,30          | 100,00      | 0,00        |
| Gratificaciones Protección Patrim.Histórico         |          | 0,00                   | 0,00                 | 0,00        | 0,00        | 0,00        | 0,00        | 0,00          | 118,30          | 100,00      | 0,00        |
| N 15100.090103.334.                                 | 118,30   | 0,00                   | 118,30               | 0,00        | 0,00        | 0,00        | 0,00        | 0,00          | 118,30          | 100,00      | 0,00        |
| Gratificaciones Promoción Cultura y Banda de Música |          | 0,00                   | 0,00                 | 0,00        | 0,00        | 0,00        | 0,00        | 0,00          | 118,30          | 100,00      | 0,00        |
| N 15100.090201.323.                                 | 1.750,00 | 0,00                   | 1.750,00             | 0,00        | 0,00        | 0,00        | 0,00        | 0,00          | 1.750,00        | 100,00      | 0,00        |
| Gratificaciones. Educación.                         |          | 0,00                   | 0,00                 | 0,00        | 0,00        | 0,00        | 0,00        | 0,00          | 1.750,00        | 100,00      | 0,00        |
| N 15100.090202.326.                                 | 1.750,00 | 0,00                   | 1.750,00             | 0,00        | 0,00        | 0,00        | 0,00        | 0,00          | 1.750,00        | 100,00      | 0,00        |
| Gratificaciones Escuela de Música                   |          | 0,00                   | 0,00                 | 0,00        | 0,00        | 0,00        | 0,00        | 0,00          | 1.750,00        | 100,00      | 0,00        |
| N 15100.100101.341.                                 | 3.500,00 | 0,00                   | 3.500,00             | 0,00        | 0,00        | 0,00        | 0,00        | 0,00          | 3.500,00        | 100,00      | 0,00        |
| Gratificaciones Promoción del Deporte               |          | 0,00                   | 0,00                 | 0,00        | 0,00        | 0,00        | 0,00        | 0,00          | 3.500,00        | 100,00      | 0,00        |
| N 15100.110101.338.                                 | 3.500,00 | 0,00                   | 3.500,00             | 0,00        | 0,00        | 0,00        | 0,00        | 0,00          | 3.500,00        | 100,00      | 0,00        |
| Gratificaciones Ferias y Fiestas                    |          | 0,00                   | 0,00                 | 0,00        | 0,00        | 0,00        | 0,00        | 0,00          | 3.500,00        | 100,00      | 0,00        |
| N 15100.120101.161.                                 | 900,00   | 0,00                   | 900,00               | 0,00        | 0,00        | 0,00        | 0,00        | 0,00          | 900,00          | 100,00      | 0,00        |
| Gratificaciones Medio Ambiente (Abast. Agua Potab.  |          | 0,00                   | 0,00                 | 0,00        | 0,00        | 0,00        | 0,00        | 0,00          | 900,00          | 100,00      | 0,00        |
| N 15100.120301.171.                                 | 900,00   | 28,67                  | 928,67               | 928,67      | 928,67      | 0,00        | 0,00        | 0,00          | 0,00            | 0,00        | 0,00        |
| Gratificaciones Medio Amb. (Parques y Jardines)     |          | 0,00                   | 0,00                 | 0,00        | 928,67      | 0,00        | 0,00        | 0,00          | 928,67          | 100,00      | 0,00        |
| N 15100.120401.163.                                 | 900,00   | 0,00                   | 900,00               | 0,00        | 0,00        | 0,00        | 0,00        | 0,00          | 900,00          | 100,00      | 0,00        |
| Gratific. Medio Amb.(Limpieza Viaria y recogida re  |          | 0,00                   | 0,00                 | 0,00        | 0,00        | 0,00        | 0,00        | 0,00          | 900,00          | 100,00      | 0,00        |

## Ayuntamiento de Vélez Málaga - 2020

Estado de Situación del Presupuesto de Gastos 30/09/2020

| R.C. Económ. C. Org. C. Prog. Espec                | Inicial             | Modificac.<br>Inc. Reman. | Actual<br>RC Pend.+ N D | A<br>A Pendiente  | D<br>D Pendiente  | O<br>O Pendiente | P<br>P Pendiente | RP<br>Reintegros | Saldo<br>Remanente  | %            | % O s/ Cred. | % RP s/O    |
|--|---------------------|---------------------------|-------------------------|-------------------|-------------------|------------------|------------------|------------------|---------------------|--------------|--------------|-------------|
| PARTIDA  |                     |                           |                         |                   |                   |                  |                  |                  |                     | % D s/ Cred. |              |             |
| N 15100.120501.410.                                | 975,00              | 2.224,39                  | 3.199,39                | 3.061,59          | 3.061,59          | 0,00             | 0,00             | 0,00             | 137,80              | 4,31         | 0,00         | 0,00        |
| Gratificaciones Agricultura y Pesca                |                     | 0,00                      | 0,00                    | 0,00              | 3.061,59          | 0,00             | 0,00             | 0,00             | 3.199,39            | 95,69        | 0,00         | 0,00        |
| N 15100.130101.241.                                | 1,00                | 1.154,42                  | 1.155,42                | 1.154,42          | 1.154,42          | 0,00             | 0,00             | 0,00             | 1,00                | 0,09         | 0,00         | 0,00        |
| Gratificaciones Empresa y Empleo OALDIM            |                     | 0,00                      | 0,00                    | 0,00              | 1.154,42          | 0,00             | 0,00             | 0,00             | 1.155,42            | 99,91        | 0,00         | 0,00        |
| N 15100.130102.241.                                | 118,30              | 0,00                      | 118,30                  | 0,00              | 0,00              | 0,00             | 0,00             | 0,00             | 118,30              | 100,00       | 0,00         | 0,00        |
| Gratificaciones Empresa y Empleo Proyectos Estrat. |                     | 0,00                      | 0,00                    | 0,00              | 0,00              | 0,00             | 0,00             | 0,00             | 118,30              | 0,00         | 0,00         | 0,00        |
| N 15100.130301.432.                                | 900,00              | 0,00                      | 900,00                  | 0,00              | 0,00              | 0,00             | 0,00             | 0,00             | 900,00              | 100,00       | 0,00         | 0,00        |
| Gratificaciones Turismo                            |                     | 0,00                      | 0,00                    | 0,00              | 0,00              | 0,00             | 0,00             | 0,00             | 900,00              | 0,00         | 0,00         | 0,00        |
| N 15100.130302.17211.                              | 118,30              | 0,00                      | 118,30                  | 0,00              | 0,00              | 0,00             | 0,00             | 0,00             | 118,30              | 100,00       | 0,00         | 0,00        |
| Gratificaciones Playas                             |                     | 0,00                      | 0,00                    | 0,00              | 0,00              | 0,00             | 0,00             | 0,00             | 118,30              | 0,00         | 0,00         | 0,00        |
| N 15100.140001.920.                                | 3.500,00            | 0,00                      | 3.500,00                | 0,00              | 0,00              | 0,00             | 0,00             | 0,00             | 3.500,00            | 100,00       | 0,00         | 0,00        |
| Gratificaciones Servicios Varios. Común serv.      |                     | 0,00                      | 0,00                    | 0,00              | 0,00              | 0,00             | 0,00             | 0,00             | 3.500,00            | 0,00         | 0,00         | 0,00        |
| N 15100.140301.430.                                | 3.500,00            | 0,00                      | 3.500,00                | 1.129,43          | 1.129,43          | 0,00             | 0,00             | 0,00             | 2.370,57            | 67,73        | 0,00         | 0,00        |
| Gratificaciones Comercio e Industria               |                     | 0,00                      | 0,00                    | 0,00              | 1.129,43          | 0,00             | 0,00             | 0,00             | 3.500,00            | 32,27        | 0,00         | 0,00        |
| N 15100.140401.920.                                | 1,00                | 0,00                      | 1,00                    | 0,00              | 0,00              | 0,00             | 0,00             | 0,00             | 1,00                | 100,00       | 0,00         | 0,00        |
| Gratificaciones Responsabilidad Patrimonial        |                     | 0,00                      | 0,00                    | 0,00              | 0,00              | 0,00             | 0,00             | 0,00             | 1,00                | 0,00         | 0,00         | 0,00        |
| N 15100.900101.912.                                | 1,00                | 0,00                      | 1,00                    | 0,00              | 0,00              | 0,00             | 0,00             | 0,00             | 1,00                | 100,00       | 0,00         | 0,00        |
| Gratificaciones Tenencia Alcaldía Torre Mar        |                     | 0,00                      | 0,00                    | 0,00              | 0,00              | 0,00             | 0,00             | 0,00             | 1,00                | 0,00         | 0,00         | 0,00        |
| <b>Total Económico 151 :</b>                       | <b>297.762,20</b>   | <b>0,00</b>               | <b>297.762,20</b>       | <b>204.415,18</b> | <b>204.415,18</b> | <b>0,00</b>      | <b>0,00</b>      | <b>0,00</b>      | <b>56.434,59</b>    | <b>18,95</b> | <b>0,00</b>  | <b>0,00</b> |
|  |                     | <b>0,00</b>               | <b>36.912,43</b>        | <b>0,00</b>       | <b>0,00</b>       | <b>0,00</b>      | <b>0,00</b>      | <b>0,00</b>      | <b>297.762,20</b>   | <b>68,65</b> | <b>0,00</b>  | <b>0,00</b> |
| <b>Total Art. 15 :</b>                             | <b>1.935.613,67</b> | <b>-779.049,90</b>        | <b>1.156.563,77</b>     | <b>807.456,77</b> | <b>807.456,77</b> | <b>0,00</b>      | <b>0,00</b>      | <b>0,00</b>      | <b>273.383,36</b>   | <b>23,64</b> | <b>0,00</b>  | <b>0,00</b> |
|  |                     | <b>0,00</b>               | <b>75.723,64</b>        | <b>0,00</b>       | <b>0,00</b>       | <b>0,00</b>      | <b>0,00</b>      | <b>0,00</b>      | <b>1.156.563,77</b> | <b>69,82</b> | <b>0,00</b>  | <b>0,00</b> |
| N 16000.0000001.221.                               | 32.434,54           | 0,00                      | 32.434,54               | 43.359,45         | 43.359,45         | 0,00             | 0,00             | 0,00             | -10.924,91          | -33,68       | 0,00         | 0,00        |
| Seg. Social gastos sociales Acuerdo C./ Ayudas     |                     | 0,00                      | 0,00                    | 0,00              | 43.359,45         | 0,00             | 0,00             | 0,00             | 32.434,54           | 133,68       | 0,00         | 0,00        |
| N 16000.0000001.920.                               | 118.173,32          | 0,00                      | 118.173,32              | 33.395,25         | 33.395,25         | 33.395,25        | 28.639,20        | 28.639,20        | 60.481,41           | 51,18        | 28,26        | 28,26       |
| Seguridad Social Aplazamiento                      |                     | 0,00                      | 24.296,66               | 0,00              | 0,00              | 4.756,05         | 0,00             | 0,00             | 84.778,07           | 28,26        | 85,76        | 85,76       |
| N 16000.010101.912.                                | 378.020,81          | 37.754,09                 | 415.774,90              | 395.463,49        | 395.463,49        | 0,00             | 0,00             | 0,00             | 8.987,54            | 2,16         | 0,00         | 0,00        |
| Seguridad Social Gabinete de Alcaldía              |                     | 0,00                      | 11.323,87               | 0,00              | 395.463,49        | 0,00             | 0,00             | 0,00             | 415.774,90          | 95,11        | 0,00         | 0,00        |
| N 16000.010201.920.                                | 155.324,22          | 0,00                      | 155.324,22              | 139.871,41        | 139.871,41        | 0,00             | 0,00             | 0,00             | 6.311,62            | 4,06         | 0,00         | 0,00        |
| Seguridad Social Secretaría General del Pleno      |                     | 0,00                      | 9.141,19                | 0,00              | 139.871,41        | 0,00             | 0,00             | 0,00             | 155.324,22          | 90,05        | 0,00         | 0,00        |
| N 16000.010301.920.                                | 19.936,01           | 273,10                    | 20.209,11               | 13.869,79         | 13.869,79         | 0,00             | 0,00             | 0,00             | 2.134,19            | 10,56        | 0,00         | 0,00        |
| Seguridad Social Dirección General de Presidencia  |                     | 0,00                      | 4.205,13                | 0,00              | 13.869,79         | 0,00             | 0,00             | 0,00             | 20.209,11           | 68,63        | 0,00         | 0,00        |
| N 16000.010302.931.                                | 12.577,92           | 0,00                      | 12.577,92               | 12.615,38         | 12.615,38         | 0,00             | 0,00             | 0,00             | -37,46              | -0,30        | 0,00         | 0,00        |
| Seguridad Social Oficina Presupuestaria            |                     | 0,00                      | 0,00                    | 0,00              | 12.615,38         | 0,00             | 0,00             | 0,00             | 12.577,92           | 100,30       | 0,00         | 0,00        |

## Ayuntamiento de Vélez Málaga - 2020

Estado de Situación del Presupuesto de Gastos 30/09/2020

| R/C. Económ. C. Org. C. Prog. Espec                 | Inicial      | Modificac.        | Actual               | A                  | D                  | O                  | P                  | RP                | Saldo            | %                  | % O s/Cred. | % RP s/O |
|---|--------------|-------------------|----------------------|--------------------|--------------------|--------------------|--------------------|-------------------|------------------|--------------------|-------------|----------|
| <b>PARTIDA</b>                                      |              | <b>Inc.Reman.</b> | <b>RC Pend.+ N D</b> | <b>A Pendiente</b> | <b>D Pendiente</b> | <b>O Pendiente</b> | <b>P Pendiente</b> | <b>Reintegros</b> | <b>Remanente</b> | <b>% D s/Cred.</b> |             |          |
| N 16000.010400.920.                                 | 39.373,23    | 0,00              | 39.373,23            | 36.233,21          | 36.233,21          | 0,00               | 0,00               | 0,00              | 3.140,02         | 7,98               | 0,00        | 0,00     |
| Seg. Social Serv. Presidencia, Contratac. y Apoyo   |              | 0,00              | 0,00                 | 0,00               | 36.233,21          | 0,00               | 0,00               | 0,00              | 39.373,23        | 92,02              | 0,00        | 0,00     |
| N 16000.010402.920.                                 | 10.448,03    | 11.357,34         | 21.805,37            | 10.375,06          | 10.375,06          | 0,00               | 0,00               | 0,00              | 2.213,45         | 10,15              | 0,00        | 0,00     |
| Seguridad Social Oficina de Contratación            |              | 0,00              | 9.216,86             | 0,00               | 10.375,06          | 0,00               | 0,00               | 0,00              | 21.805,37        | 47,58              | 0,00        | 0,00     |
| N 16000.010403.920.                                 | 15.951,02    | 0,00              | 15.951,02            | 12.495,73          | 12.495,73          | 0,00               | 0,00               | 0,00              | 913,20           | 5,73               | 0,00        | 0,00     |
| Seguridad Social Oficina de Sanciones               |              | 0,00              | 2.542,09             | 0,00               | 12.495,73          | 0,00               | 0,00               | 0,00              | 15.951,02        | 78,34              | 0,00        | 0,00     |
| N 16000.010501.920.                                 | 53.306,95    | 260,14            | 53.567,09            | 47.789,32          | 47.789,32          | 0,00               | 0,00               | 0,00              | 2.949,65         | 5,51               | 0,00        | 0,00     |
| Seguridad Social Asesoría Jurídica                  |              | 0,00              | 2.828,12             | 0,00               | 47.789,32          | 0,00               | 0,00               | 0,00              | 53.567,09        | 89,21              | 0,00        | 0,00     |
| N 16000.020101.132.                                 | 1.847.800,75 | -173.993,91       | 1.673.806,84         | 1.471.627,12       | 1.471.627,12       | 0,00               | 0,00               | 0,00              | 88.408,83        | 5,28               | 0,00        | 0,00     |
| Seguridad Social Policía Local                      |              | 0,00              | 113.770,89           | 0,00               | 1.471.627,12       | 0,00               | 0,00               | 0,00              | 1.673.806,84     | 87,92              | 0,00        | 0,00     |
| N 16000.020201.135.                                 | 41.103,50    | -8.768,01         | 32.335,49            | 27.602,99          | 27.602,99          | 0,00               | 0,00               | 0,00              | 2.312,69         | 7,15               | 0,00        | 0,00     |
| Seguridad Social Protección Civil                   |              | 0,00              | 2.419,81             | 0,00               | 27.602,99          | 0,00               | 0,00               | 0,00              | 32.335,49        | 85,36              | 0,00        | 0,00     |
| N 16000.030101.151.                                 | 347.879,94   | 0,00              | 347.879,94           | 317.889,78         | 317.889,78         | 0,00               | 0,00               | 0,00              | 11.591,27        | 3,33               | 0,00        | 0,00     |
| Seguridad Social Urbanismo y Arquitectura           |              | 0,00              | 18.398,89            | 0,00               | 317.889,78         | 0,00               | 0,00               | 0,00              | 347.879,94       | 91,38              | 0,00        | 0,00     |
| N 16000.040101.931.                                 | 136.622,99   | 0,00              | 136.622,99           | 133.129,02         | 133.129,02         | 0,00               | 0,00               | 0,00              | -1.434,70        | -1,05              | 0,00        | 0,00     |
| Seguridad Social Intervención-Fiscalización y Pres  |              | 0,00              | 4.928,67             | 0,00               | 133.129,02         | 0,00               | 0,00               | 0,00              | 136.622,99       | 97,44              | 0,00        | 0,00     |
| N 16000.040102.932.                                 | 146.582,91   | 5.597,88          | 152.180,79           | 147.912,41         | 147.912,41         | 0,00               | 0,00               | 0,00              | 3.568,88         | 2,35               | 0,00        | 0,00     |
| Seguridad Social Intervención-Gestión Tributaria    |              | 0,00              | 699,50               | 0,00               | 147.912,41         | 0,00               | 0,00               | 0,00              | 152.180,79       | 97,20              | 0,00        | 0,00     |
| N 16000.040201.931.                                 | 12.577,92    | 807,13            | 13.385,05            | 12.778,94          | 12.778,94          | 0,00               | 0,00               | 0,00              | 606,11           | 4,53               | 0,00        | 0,00     |
| Seguridad Social Intervención Contable              |              | 0,00              | 0,00                 | 0,00               | 12.778,94          | 0,00               | 0,00               | 0,00              | 13.385,05        | 95,47              | 0,00        | 0,00     |
| N 16000.040301.934.                                 | 80.029,88    | 13.672,10         | 93.701,98            | 87.126,91          | 87.126,91          | 0,00               | 0,00               | 0,00              | -408,21          | -0,44              | 0,00        | 0,00     |
| Seguridad Social Tesorería Municipal                |              | 0,00              | 6.983,28             | 0,00               | 87.126,91          | 0,00               | 0,00               | 0,00              | 93.701,98        | 92,98              | 0,00        | 0,00     |
| N 16000.050101.920.                                 | 130.377,57   | 6.360,71          | 136.738,28           | 81.434,34          | 81.434,34          | 0,00               | 0,00               | 0,00              | 9.628,70         | 7,04               | 0,00        | 0,00     |
| Seguridad Social Recursos Humanos                   |              | 0,00              | 45.675,24            | 0,00               | 81.434,34          | 0,00               | 0,00               | 0,00              | 136.738,28       | 59,55              | 0,00        | 0,00     |
| N 16000.050102.920.                                 | 31.472,33    | 0,00              | 31.472,33            | 31.815,86          | 31.815,86          | 0,00               | 0,00               | 0,00              | -623,45          | -1,98              | 0,00        | 0,00     |
| Seguridad Social Prevención Riesgos Laborales       |              | 0,00              | 279,92               | 0,00               | 31.815,86          | 0,00               | 0,00               | 0,00              | 31.472,33        | 101,09             | 0,00        | 0,00     |
| N 16000.050201.926.                                 | 78.265,90    | 5.360,70          | 83.626,60            | 78.863,00          | 78.863,00          | 0,00               | 0,00               | 0,00              | 4.763,60         | 5,70               | 0,00        | 0,00     |
| Seguridad Social Nuevas Tecnologías                 |              | 0,00              | 0,00                 | 0,00               | 78.863,00          | 0,00               | 0,00               | 0,00              | 83.626,60        | 94,30              | 0,00        | 0,00     |
| N 16000.050300.920.                                 | 26.849,98    | 5.996,21          | 32.846,19            | 27.285,95          | 27.285,95          | 0,00               | 0,00               | 0,00              | 5.560,24         | 16,93              | 0,00        | 0,00     |
| Seg. Social Ser. Rég. Int. Edif. Mun. y PMóv, común |              | 0,00              | 0,00                 | 0,00               | 27.285,95          | 0,00               | 0,00               | 0,00              | 32.846,19        | 83,07              | 0,00        | 0,00     |
| N 16000.050301.920.                                 | 294.677,80   | 6.429,15          | 301.106,95           | 296.150,53         | 296.150,53         | 380,82             | 380,82             | 380,82            | -2.596,32        | -0,86              | 0,13        | 100,00   |
| Seguridad Social Régimen Interior                   |              | 0,00              | 7.552,74             | 0,00               | 295.769,71         | 0,00               | 0,00               | 0,00              | 300.726,13       | 98,35              | 100,00      | 0,00     |
| N 16000.050302.920                                  | 167.095,74   | 21.184,08         | 188.279,82           | 188.773,86         | 188.773,86         | 375,91             | 375,91             | 375,91            | -494,04          | -0,26              | 0,20        | 100,00   |
| Seguridad Social Edificios Municipales              |              | 0,00              | 0,00                 | 0,00               | 188.397,95         | 0,00               | 0,00               | 0,00              | 187.903,91       | 100,26             | 100,00      | 0,00     |
| N 16000.050303.132.                                 | 9.847,61     | 0,00              | 9.847,61             | 9.514,13           | 9.514,13           | 0,00               | 0,00               | 0,00              | 333,48           | 3,39               | 0,00        | 0,00     |
| Seguridad Social Parque móvil                       |              | 0,00              | 0,00                 | 0,00               | 9.514,13           | 0,00               | 0,00               | 0,00              | 9.847,61         | 96,61              | 0,00        | 0,00     |

## Ayuntamiento de Vélez Málaga - 2020

Estado de Situación del Presupuesto de Gastos 30/09/2020

| R C. Económ. C. Org. C.Prog. Espec                 | Inicial    | Modificac. Inc.Reman. | Actual RC Pend.+ N D | A Pendiente | D Pendiente | O Pendiente | P Pendiente | RP Reintegros | Saldo Remanente | % D s/Cred. | % O s/Cred. |
|--|------------|-----------------------|----------------------|-------------|-------------|-------------|-------------|---------------|-----------------|-------------|-------------|
| PARTIDA  |            |                       |                      |             |             |             |             |               |                 |             |             |
| N 16000.050401.920.                                | 19.627,74  | 185,83                | 19.813,57            | 19.843,57   | 19.843,57   | 0,00        | 0,00        | 0,00          | -30,00          | -0,15       | 0,00        |
| Seguridad Social Patrimonio                        |            | 0,00                  | 0,00                 | 0,00        | 19.843,57   | 0,00        | 0,00        | 0,00          | 19.813,57       | 100,15      | 0,00        |
| N 16000.060101.924.                                | 13.482,41  | 0,00                  | 13.482,41            | 12.615,38   | 12.615,38   | 0,00        | 0,00        | 0,00          | 867,03          | 6,43        | 0,00        |
| Seguridad Social Participación Ciudadana           |            | 0,00                  | 0,00                 | 0,00        | 12.615,38   | 0,00        | 0,00        | 0,00          | 13.482,41       | 93,57       | 0,00        |
| N 16000.060201.925.                                | 171.805,32 | 13.290,92             | 185.096,24           | 178.149,52  | 178.149,52  | 0,00        | 0,00        | 0,00          | 2.212,09        | 1,20        | 0,00        |
| Seguridad Social Oficina Atención a la Ciudadanía  |            | 0,00                  | 4.734,63             | 0,00        | 178.149,52  | 0,00        | 0,00        | 0,00          | 185.096,24      | 96,25       | 0,00        |
| N 16000.070101.1532.                               | 229.302,30 | 0,00                  | 229.302,30           | 209.693,39  | 209.693,39  | 0,00        | 0,00        | 0,00          | 1.151,32        | 0,50        | 0,00        |
| Seguridad Social Infraestructuras y Servicios Oper |            | 0,00                  | 18.457,59            | 0,00        | 209.693,39  | 0,00        | 0,00        | 0,00          | 229.302,30      | 91,45       | 0,00        |
| N 16000.080101.231.                                | 274.328,80 | 7.882,92              | 282.211,72           | 263.646,56  | 263.646,56  | 0,00        | 0,00        | 0,00          | 10.712,18       | 3,80        | 0,00        |
| Seguridad Social Servicios Sociales C. P. I.       |            | 0,00                  | 7.852,98             | 0,00        | 263.646,56  | 0,00        | 0,00        | 0,00          | 282.211,72      | 93,42       | 0,00        |
| N 16000.080102.231.                                | 22.045,18  | 0,00                  | 22.045,18            | 22.733,62   | 22.733,62   | 0,00        | 0,00        | 0,00          | -688,44         | -3,12       | 0,00        |
| Seguridad Social Refuerzo R. S. Dependencia        |            | 0,00                  | 0,00                 | 0,00        | 22.733,62   | 0,00        | 0,00        | 0,00          | 22.045,18       | 103,12      | 0,00        |
| N 16000.080103.231.                                | 62.963,82  | 22.313,53             | 85.277,35            | 85.534,04   | 85.534,04   | 0,00        | 0,00        | 0,00          | -256,69         | -0,30       | 0,00        |
| Seguridad Social Equipo Tratamiento Familias       |            | 0,00                  | 0,00                 | 0,00        | 85.534,04   | 0,00        | 0,00        | 0,00          | 85.277,35       | 100,30      | 0,00        |
| N 16000.080104.231.                                | 13.316,77  | 0,00                  | 13.316,77            | 13.644,51   | 13.644,51   | 0,00        | 0,00        | 0,00          | -327,74         | -2,46       | 0,00        |
| Seguridad Social Centro Información Mujer-UNEM     |            | 0,00                  | 0,00                 | 0,00        | 13.644,51   | 0,00        | 0,00        | 0,00          | 13.316,77       | 102,46      | 0,00        |
| N 16000.080105.231.                                | 28.131,86  | 0,00                  | 28.131,86            | 28.736,96   | 28.736,96   | 0,00        | 0,00        | 0,00          | -605,10         | -2,15       | 0,00        |
| Seguridad Social Centro Información a la Mujer     |            | 0,00                  | 0,00                 | 0,00        | 28.736,96   | 0,00        | 0,00        | 0,00          | 28.131,86       | 102,15      | 0,00        |
| N 16000.080201.231.                                | 24.699,89  | -12.890,42            | 11.809,47            | 1.762,67    | 1.762,67    | 1.762,67    | 1.762,67    | 1.762,67      | 5.926,49        | 50,18       | 14,93       |
| Seguridad Social Atención a Inmigrantes            |            | 0,00                  | 4.120,31             | 0,00        | 0,00        | 0,00        | 0,00        | 0,00          | 10.046,80       | 14,93       | 100,00      |
| N 16000.080202.231.                                | 12.909,34  | 0,00                  | 12.909,34            | 13.315,39   | 13.315,39   | 0,00        | 0,00        | 0,00          | -406,05         | -3,15       | 0,00        |
| Seguridad Social Zonas de Transformación Social    |            | 0,00                  | 0,00                 | 0,00        | 13.315,39   | 0,00        | 0,00        | 0,00          | 12.909,34       | 103,15      | 0,00        |
| N 16000.080203.231.                                | 7.549,01   | 0,00                  | 7.549,01             | 7.821,68    | 7.821,68    | 0,00        | 0,00        | 0,00          | -272,67         | -3,61       | 0,00        |
| Seguridad Social PICGA                             |            | 0,00                  | 0,00                 | 0,00        | 7.821,68    | 0,00        | 0,00        | 0,00          | 7.549,01        | 103,61      | 0,00        |
| N 16000.080301.337.                                | 24.661,69  | -1.065,35             | 23.596,34            | 19.958,15   | 19.958,15   | 0,00        | 0,00        | 0,00          | 944,55          | 4,00        | 0,00        |
| Seguridad Social Mayor                             |            | 0,00                  | 2.693,64             | 0,00        | 19.958,15   | 0,00        | 0,00        | 0,00          | 23.596,34       | 84,58       | 0,00        |
| N 16000.080401.231.                                | 12.379,21  | 427,27                | 12.806,48            | 12.806,48   | 12.806,48   | 0,00        | 0,00        | 0,00          | 0,00            | 0,00        | 0,00        |
| Seguridad Social Ciudades ante las Drogas          |            | 0,00                  | 0,00                 | 0,00        | 12.806,48   | 0,00        | 0,00        | 0,00          | 12.806,48       | 100,00      | 0,00        |
| N 16000.080402.231.                                | 30.453,48  | 313,21                | 30.766,69            | 30.826,69   | 30.826,69   | 0,00        | 0,00        | 0,00          | -60,00          | -0,20       | 0,00        |
| Seguridad Social Centro Comarcal de Drogodepende   |            | 0,00                  | 0,00                 | 0,00        | 30.826,69   | 0,00        | 0,00        | 0,00          | 30.766,69       | 100,20      | 0,00        |
| N 16000.080501.323.                                | 61.294,00  | 0,00                  | 61.294,00            | 58.362,44   | 58.362,44   | 0,00        | 0,00        | 0,00          | 185,34          | 0,30        | 0,00        |
| Seguridad Social Guarderías Municipales            |            | 0,00                  | 2.746,22             | 0,00        | 58.362,44   | 0,00        | 0,00        | 0,00          | 61.294,00       | 95,22       | 0,00        |
| N 16000.080502.312.                                | 28.735,65  | 0,00                  | 28.735,65            | 29.260,28   | 29.260,28   | 0,00        | 0,00        | 0,00          | -524,63         | -1,83       | 0,00        |
| Seguridad Social personal laboral fijo C.D.I.A.T.  |            | 0,00                  | 0,00                 | 0,00        | 29.260,28   | 0,00        | 0,00        | 0,00          | 28.735,65       | 101,83      | 0,00        |
| N 16000.080503.312.                                | 128.799,91 | 2.007,97              | 130.807,88           | 126.240,31  | 126.240,31  | 0,00        | 0,00        | 0,00          | 4.567,57        | 3,49        | 0,00        |
| Seg.Social pers. lab. temp. C.D.I.A.T.-Atención T. |            | 0,00                  | 0,00                 | 0,00        | 126.240,31  | 0,00        | 0,00        | 0,00          | 130.807,88      | 96,51       | 0,00        |

## Ayuntamiento de Vélez Málaga - 2020

Estado de Situación del Presupuesto de Gastos 30/09/2020

| R.C. Económ.                                       | C. Org. | C. Prog. | Espec | Inicial    | Modificac.    | Actual      | A           | D           | O           | P          | RP        | Saldo       | %      | % O s/Cred. | % RP s/O |
|--|---------|----------|-------|------------|---------------|-------------|-------------|-------------|-------------|------------|-----------|-------------|--------|-------------|----------|
| PARTIDA  |         |          |       | Inc.Reman. | RC Pend.+ N D | A Pendiente | D Pendiente | O Pendiente | P Pendiente | Reintegros | Remanente | % D s/Cred. | %      |             |          |
| N 16000.080701.337.                                |         |          |       | 30.876,02  | 219,53        | 31.095,55   | 30.900,60   | 30.900,60   | 0,00        | 0,00       | 0,00      | 194,95      | 0,63   | 0,00        | 0,00     |
| Seguridad Social Juventud                          |         |          |       |            | 0,00          | 0,00        | 0,00        | 30.900,60   | 0,00        | 0,00       | 0,00      | 31.095,55   | 99,37  | 0,00        | 0,00     |
| N 16000.090101.3321.                               |         |          |       | 61.465,69  | 0,00          | 61.465,69   | 85.222,04   | 85.222,04   | 0,00        | 0,00       | 0,00      | -23.756,35  | -38,65 | 0,00        | 0,00     |
| Seguridad Social Biblioteca Pública                |         |          |       |            | 0,00          | 0,00        | 0,00        | 85.222,04   | 0,00        | 0,00       | 0,00      | 61.465,69   | 138,65 | 0,00        | 0,00     |
| N 16000.090102.336.                                |         |          |       | 52.708,61  | -2.736,68     | 49.971,93   | 41.893,23   | 41.893,23   | 0,00        | 0,00       | 0,00      | 4.326,66    | 8,66   | 0,00        | 0,00     |
| Seguridad Social Protección Patrimonio Histórico   |         |          |       |            | 0,00          | 3.752,04    | 0,00        | 41.893,23   | 0,00        | 0,00       | 0,00      | 49.971,93   | 83,83  | 0,00        | 0,00     |
| N 16000.090103.334.                                |         |          |       | 201.420,19 | 0,00          | 201.420,19  | 171.419,74  | 171.419,74  | 0,00        | 0,00       | 0,00      | 21.155,49   | 10,50  | 0,00        | 0,00     |
| Seguridad Social Promoción Cultura y Banda Música  |         |          |       |            | 0,00          | 8.844,96    | 0,00        | 171.419,74  | 0,00        | 0,00       | 0,00      | 201.420,19  | 85,11  | 0,00        | 0,00     |
| N 16000.090104.333.                                |         |          |       | 8.687,26   | 2.021,72      | 10.708,98   | 8.182,58    | 8.182,58    | 0,00        | 0,00       | 0,00      | 504,68      | 4,71   | 0,00        | 0,00     |
| Seguridad Social Equipamientos Culturales          |         |          |       |            | 0,00          | 2.021,72    | 0,00        | 8.182,58    | 0,00        | 0,00       | 0,00      | 10.708,98   | 76,41  | 0,00        | 0,00     |
| N 16000.090201.323.                                |         |          |       | 98.100,81  | -1.968,30     | 96.132,51   | 84.058,85   | 84.058,85   | 0,00        | 0,00       | 0,00      | 7.310,25    | 7,60   | 0,00        | 0,00     |
| Seguridad Social Educación                         |         |          |       |            | 0,00          | 4.763,41    | 0,00        | 84.058,85   | 0,00        | 0,00       | 0,00      | 96.132,51   | 87,44  | 0,00        | 0,00     |
| N 16000.090202.326.                                |         |          |       | 47.968,16  | 6.358,50      | 54.326,66   | 62.734,22   | 62.734,22   | 13.355,75   | 13.355,75  | 13.355,75 | -21.070,88  | -38,79 | 24,58       | 24,58    |
| Seguridad Social Escuela de Música                 |         |          |       |            | 0,00          | 12.663,32   | 0,00        | 62.734,22   | 13.355,75   | 13.355,75  | 13.355,75 | -21.070,88  | -38,79 | 24,58       | 24,58    |
| N 16000.100101.341.                                |         |          |       | 373.372,69 | 7.803,24      | 381.175,93  | 374.139,75  | 374.139,75  | 0,00        | 0,00       | 0,00      | 4.001,90    | 1,05   | 0,00        | 0,00     |
| Seguridad Social Promoción del Deporte             |         |          |       |            | 0,00          | 3.034,28    | 0,00        | 374.139,75  | 0,00        | 0,00       | 0,00      | 381.175,93  | 98,15  | 0,00        | 0,00     |
| N 16000.100101.342.                                |         |          |       | 8.139,73   | 191,55        | 8.331,28    | 8.391,28    | 8.391,28    | 0,00        | 0,00       | 0,00      | -60,00      | -0,72  | 0,00        | 0,00     |
| Seguridad Social Instalaciones Deportivas          |         |          |       |            | 0,00          | 0,00        | 0,00        | 8.391,28    | 0,00        | 0,00       | 0,00      | 8.331,28    | 100,72 | 0,00        | 0,00     |
| N 16000.110101.338.                                |         |          |       | 21.246,72  | 0,00          | 21.246,72   | 19.895,76   | 19.895,76   | 0,00        | 0,00       | 0,00      | 1.350,96    | 6,36   | 0,00        | 0,00     |
| Seguridad Social Ferias y Fiestas                  |         |          |       |            | 0,00          | 0,00        | 0,00        | 19.895,76   | 0,00        | 0,00       | 0,00      | 21.246,72   | 93,64  | 0,00        | 0,00     |
| N 16000.120101.161.                                |         |          |       | 242,43     | 0,00          | 242,43      | 0,00        | 0,00        | 0,00        | 0,00       | 242,43    | 100,00      | 0,00   | 0,00        | 0,00     |
| Seguridad Social Medio Ambiente (Abast. Agua P.)   |         |          |       |            | 0,00          | 0,00        | 0,00        | 0,00        | 0,00        | 0,00       | 242,43    | 100,00      | 0,00   | 0,00        | 0,00     |
| N 16000.120201.311.                                |         |          |       | 20.202,14  | 543,75        | 20.745,89   | 20.775,89   | 20.775,89   | 0,00        | 0,00       | 0,00      | -30,00      | -0,14  | 0,00        | 0,00     |
| Seguridad Social Medio Ambiente (Prot. Salub. Púb) |         |          |       |            | 0,00          | 0,00        | 0,00        | 20.775,89   | 0,00        | 0,00       | 0,00      | 20.745,89   | 100,14 | 0,00        | 0,00     |
| N 16000.120301.171.                                |         |          |       | 185.526,65 | -21.768,88    | 163.757,77  | 143.471,78  | 143.471,78  | 0,00        | 0,00       | 0,00      | 6.114,26    | 3,73   | 0,00        | 0,00     |
| Seguridad Social Medio Ambiente (Parques y Jard.)  |         |          |       |            | 0,00          | 14.171,73   | 0,00        | 143.471,78  | 0,00        | 0,00       | 0,00      | 163.757,77  | 87,61  | 0,00        | 0,00     |
| N 16000.120401.163.                                |         |          |       | 18.210,80  | 377,26        | 18.588,06   | 14.952,09   | 14.952,09   | 0,00        | 0,00       | 0,00      | 938,66      | 5,05   | 0,00        | 0,00     |
| Seguridad Social Medio Amb. (Limpieza Viaria y rec |         |          |       |            | 0,00          | 2.697,31    | 0,00        | 14.952,09   | 0,00        | 0,00       | 0,00      | 18.588,06   | 80,44  | 0,00        | 0,00     |
| N 16000.120501.410.                                |         |          |       | 30.592,82  | 501,86        | 31.094,68   | 25.746,26   | 25.746,26   | 0,00        | 0,00       | 0,00      | 2.019,83    | 6,50   | 0,00        | 0,00     |
| Seguridad Social Agricultura y Pesca               |         |          |       |            | 0,00          | 3.328,59    | 0,00        | 25.746,26   | 0,00        | 0,00       | 0,00      | 31.094,68   | 82,80  | 0,00        | 0,00     |
| N 16000.130101.241.                                |         |          |       | 21.609,38  | 4.321,68      | 25.931,06   | 25.931,06   | 25.931,06   | 0,00        | 0,00       | 0,00      | 0,00        | 0,00   | 0,00        | 0,00     |
| Seguridad Social Empresa y Empleo. OALDIM          |         |          |       |            | 0,00          | 0,00        | 0,00        | 25.931,06   | 0,00        | 0,00       | 0,00      | 25.931,06   | 100,00 | 0,00        | 0,00     |
| N 16000.130102.241.                                |         |          |       | 12.681,59  | 0,00          | 12.681,59   | 12.689,01   | 12.689,01   | 0,00        | 0,00       | 0,00      | -7,42       | -0,06  | 0,00        | 0,00     |
| Seguridad Social Proyectos Estratégicos            |         |          |       |            | 0,00          | 0,00        | 0,00        | 12.689,01   | 0,00        | 0,00       | 0,00      | 12.681,59   | 100,06 | 0,00        | 0,00     |
| N 16000.130301.432.                                |         |          |       | 20.823,47  | 281,94        | 21.105,41   | 12.379,36   | 12.379,36   | 0,00        | 0,00       | 0,00      | 5.807,37    | 27,52  | 0,00        | 0,00     |
| Seguridad Social Turismo                           |         |          |       |            | 0,00          | 2.918,68    | 0,00        | 12.379,36   | 0,00        | 0,00       | 0,00      | 21.105,41   | 58,65  | 0,00        | 0,00     |



## Ayuntamiento de Vélez Málaga - 2020

Estado de Situación del Presupuesto de Gastos 30/09/2020

| R.C. Económ. C. Org. C. Prog. Espec                 | Inicial             | Modificac.<br>Inc.Reman. | Actual<br>RC Pend.+ N D | A<br>A Pendiente    | D<br>D Pendiente    | O<br>O Pendiente | P<br>P Pendiente | RP<br>Reintegros | Saldo<br>Remanente  | %            | % D s/Cred.  | %           | % O s/Cred.  |
|---|---------------------|--------------------------|-------------------------|---------------------|---------------------|------------------|------------------|------------------|---------------------|--------------|--------------|-------------|--------------|
| PARTIDA   |                     |                          |                         |                     |                     |                  |                  |                  |                     |              |              |             |              |
| N 16000.130302.17211.                               | 7.363,92            | 1.035,63                 | 8.399,55                | 8.429,55            | 8.429,55            | 0,00             | 0,00             | 0,00             | -30,00              | -0,36        | 0,00         | 0,00        | 0,00         |
| Seguridad Social Playas                             |                     | 0,00                     | 0,00                    | 0,00                | 8.429,55            | 0,00             | 0,00             | 0,00             | 8.399,55            | 100,36       | 0,00         | 0,00        | 0,00         |
| N 16000.140001.920.                                 | 20.463,84           | 0,00                     | 20.463,84               | 19.773,30           | 19.773,30           | 0,00             | 0,00             | 0,00             | 690,54              | 3,37         | 0,00         | 0,00        | 0,00         |
| Seguridad Social Servicios Varios. Común servicios  |                     | 0,00                     | 0,00                    | 0,00                | 19.773,30           | 0,00             | 0,00             | 0,00             | 20.463,84           | 96,63        | 0,00         | 0,00        | 0,00         |
| N 16000.140301.430.                                 | 38.698,73           | 4.871,91                 | 43.570,64               | 43.147,93           | 43.147,93           | 0,00             | 0,00             | 0,00             | 422,71              | 0,97         | 0,00         | 0,00        | 0,00         |
| Seguridad Social Comercio e Industria               |                     | 0,00                     | 0,00                    | 0,00                | 43.147,93           | 0,00             | 0,00             | 0,00             | 43.570,64           | 99,03        | 0,00         | 0,00        | 0,00         |
| N 16000.140401.920.                                 | 7.011,01            | 187,18                   | 7.198,19                | 7.228,19            | 7.228,19            | 0,00             | 0,00             | 0,00             | -30,00              | -0,42        | 0,00         | 0,00        | 0,00         |
| Seguridad Social Responsabilidad Patrimonial        |                     | 0,00                     | 0,00                    | 0,00                | 7.228,19            | 0,00             | 0,00             | 0,00             | 7.198,19            | 100,42       | 0,00         | 0,00        | 0,00         |
| N 16000.900101.912.                                 | 25.145,80           | 54,97                    | 25.200,77               | 25.230,77           | 25.230,77           | 0,00             | 0,00             | 0,00             | -30,00              | -0,12        | 0,00         | 0,00        | 0,00         |
| Seguridad Social Tenencia Alcaldía Torre del Mar    |                     | 0,00                     | 0,00                    | 0,00                | 25.230,77           | 0,00             | 0,00             | 0,00             | 25.200,77           | 100,12       | 0,00         | 0,00        | 0,00         |
| N 16001.050101.920.2019001                          | 0,00                | 7.092,85                 | 147.413,41              | 97.583,16           | 97.583,16           | 206,79           | 206,79           | 206,79           | 49.830,25           | 33,80        | 0,14         | 0,00        | 0,00         |
| Seguridad Social Programa Fomento Empleo ICL        |                     | 140.320,56               | 0,00                    | 0,00                | 97.376,37           | 0,00             | 0,00             | 0,00             | 147.206,62          | 66,20        | 100,00       | 0,00        | 0,00         |
| N 16001.080101.231.                                 | 0,00                | 0,00                     | 306,90                  | 0,00                | 0,00                | 0,00             | 0,00             | 0,00             | 306,90              | 100,00       | 0,00         | 0,00        | 0,00         |
| Seg. Soc. Refuerzo SS.CC.renta minima inserción soc |                     | 306,90                   | 0,00                    | 0,00                | 0,00                | 0,00             | 0,00             | 0,00             | 306,90              | 0,00         | 0,00         | 0,00        | 0,00         |
| N 16001.130103.241.                                 | 0,00                | 0,00                     | 1.275,87                | 0,00                | 0,00                | 0,00             | 0,00             | 0,00             | 1.275,87            | 100,00       | 0,00         | 0,00        | 0,00         |
| Seg.Soc. y otras cargas Soc. Sub. Fomento Empleo    |                     | 1.275,87                 | 0,00                    | 0,00                | 0,00                | 0,00             | 0,00             | 0,00             | 1.275,87            | 0,00         | 0,00         | 0,00        | 0,00         |
| N 16002.000001.221.                                 | 13.903,78           | 0,00                     | 13.903,78               | 4.412,10            | 4.412,10            | 0,00             | 0,00             | 0,00             | 9.491,68            | 68,27        | 0,00         | 0,00        | 0,00         |
| Seg. Social gastos sociales Convenio Colectivo      |                     | 0,00                     | 0,00                    | 0,00                | 4.412,10            | 0,00             | 0,00             | 0,00             | 13.903,78           | 31,73        | 0,00         | 0,00        | 0,00         |
| N 16002.050101.920.2020001                          | 0,00                | 149.808,71               | 149.808,71              | 0,00                | 0,00                | 0,00             | 0,00             | 0,00             | 149.808,71          | 100,00       | 0,00         | 0,00        | 0,00         |
| Seguridad Social Iniciativa AIRE -30                |                     | 0,00                     | 0,00                    | 0,00                | 0,00                | 0,00             | 0,00             | 0,00             | 149.808,71          | 0,00         | 0,00         | 0,00        | 0,00         |
| N 16002.080101.231.2019002                          | 0,00                | 126.387,62               | 298.857,04              | 119.058,93          | 119.058,93          | 0,00             | 0,00             | 0,00             | 175.490,31          | 58,72        | 0,00         | 0,00        | 0,00         |
| Seg. Social Plan Intervención Zonas Desfavorecidas  |                     | 172.469,42               | 4.307,80                | 0,00                | 119.058,93          | 0,00             | 0,00             | 0,00             | 298.857,04          | 39,84        | 0,00         | 0,00        | 0,00         |
| N 16003.050101.920.2020003                          | 0,00                | 109.716,35               | 109.716,35              | 0,00                | 0,00                | 0,00             | 0,00             | 0,00             | 109.716,35          | 100,00       | 0,00         | 0,00        | 0,00         |
| Seguridad Social Iniciativa AIRE +30                |                     | 0,00                     | 0,00                    | 0,00                | 0,00                | 0,00             | 0,00             | 0,00             | 109.716,35          | 0,00         | 0,00         | 0,00        | 0,00         |
| N 16003.080101.231.2019003                          | 0,00                | 4.085,79                 | 4.085,79                | 3.570,82            | 3.570,82            | 0,00             | 0,00             | 0,00             | 514,97              | 12,60        | 0,00         | 0,00        | 0,00         |
| Seg. Soc. Refuerzo SS.CC. renta minima 2019         |                     | 4.085,79                 | 0,00                    | 0,00                | 3.570,82            | 0,00             | 0,00             | 0,00             | 4.085,79            | 87,40        | 0,00         | 0,00        | 0,00         |
| N 16004.050101.920.2020004                          | 0,00                | 82.991,52                | 82.991,52               | 0,00                | 0,00                | 0,00             | 0,00             | 0,00             | 82.991,52           | 100,00       | 0,00         | 0,00        | 0,00         |
| Seguridad Social Iniciativa AIRE +45                |                     | 0,00                     | 0,00                    | 0,00                | 0,00                | 0,00             | 0,00             | 0,00             | 82.991,52           | 0,00         | 0,00         | 0,00        | 0,00         |
| N 16004.070101.1532.2017002                         | 0,00                | 0,00                     | 6.582,81                | 0,00                | 0,00                | 0,00             | 0,00             | 0,00             | 6.582,81            | 100,00       | 0,00         | 0,00        | 0,00         |
| Seg. Social Programa Ayuda a la Contratación 2017   |                     | 0,00                     | 0,00                    | 0,00                | 0,00                | 0,00             | 0,00             | 0,00             | 6.582,81            | 0,00         | 0,00         | 0,00        | 0,00         |
| N 16004.080101.231.2020002                          | 0,00                | 3.915,94                 | 3.915,94                | 0,00                | 0,00                | 0,00             | 0,00             | 0,00             | 3.915,94            | 100,00       | 0,00         | 0,00        | 0,00         |
| Seg. Soc. Refuerzo SS.CC. renta minima 2020         |                     | 0,00                     | 0,00                    | 0,00                | 0,00                | 0,00             | 0,00             | 0,00             | 3.915,94            | 0,00         | 0,00         | 0,00        | 0,00         |
| N 16008.000001.221.                                 | 15.000,00           | 0,00                     | 15.000,00               | 20.881,51           | 20.881,51           | 56,09            | 56,09            | 56,09            | -5.881,51           | -39,21       | 0,37         | 0,00        | 0,00         |
| Asistencia médico-farmacéutica                      |                     | 0,00                     | 0,00                    | 0,00                | 20.825,42           | 0,00             | 0,00             | 0,00             | 14.943,91           | 139,21       | 100,00       | 0,00        | 0,00         |
| <b>Total Económico 160 :</b>                        | <b>6.694.679,49</b> | <b>446.966,44</b>        | <b>7.466.687,28</b>     | <b>6.284.424,33</b> | <b>6.284.424,33</b> | <b>49.533,28</b> | <b>44.777,23</b> | <b>44.777,23</b> | <b>814.890,88</b>   | <b>10,91</b> | <b>0,66</b>  | <b>0,00</b> | <b>0,66</b>  |
|   |                     | <b>325.041,35</b>        | <b>367.372,07</b>       | <b>0,00</b>         | <b>6.234.891,05</b> | <b>4.756,05</b>  | <b>0,00</b>      | <b>0,00</b>      | <b>7.417.154,00</b> | <b>84,17</b> | <b>90,40</b> | <b>0,00</b> | <b>90,40</b> |



# Ayuntamiento de Vélez Málaga - 2020

Estado de Situación del Presupuesto de Gastos 30/09/2020

| R. C. Económ. C. Org. C. Prog. Espec                | Inicial              | Modificac.          | Actual               | A                    | D                    | O                 | P                 | RP                | Saldo                | %            | % O s/Cred.  |
|---|----------------------|---------------------|----------------------|----------------------|----------------------|-------------------|-------------------|-------------------|----------------------|--------------|--------------|
| PARTIDA   |                      | Inc.Reman.          | RC Pend.+ N D        | A Pendiente          | D Pendiente          | O Pendiente       | P Pendiente       | Reintegros        | Remanente            | % D s/Cred.  | % RP s/O     |
| N 16200.000001.920.                                 | 35.000,00            | 4.719,00            | 39.719,00            | 6.000,00             | 6.000,00             | 6.000,00          | 6.000,00          | 6.000,00          | 1.736,69             | 4,37         | 15,11        |
| Formación y perfeccionamiento funcion./pers. labor  |                      | 0,00                | 31.982,31            | 0,00                 | 0,00                 | 0,00              | 0,00              | 0,00              | 33.719,00            | 15,11        | 100,00       |
| N 16205.000001.920.                                 | 70.000,00            | 0,00                | 70.000,00            | 0,00                 | 0,00                 | 0,00              | 0,00              | 0,00              | 48.195,00            | 68,85        | 0,00         |
| Seguro de responsabilidad civil, vida y accidente   |                      | 0,00                | 21.805,00            | 0,00                 | 0,00                 | 0,00              | 0,00              | 0,00              | 70.000,00            | 0,00         | 0,00         |
| N 16209.000001.221.                                 | 125.472,11           | 0,00                | 125.472,11           | 186.659,09           | 186.659,09           | 0,00              | 0,00              | 0,00              | -61.186,98           | -48,77       | 0,00         |
| Gastos sociales Acuerdo Colectivo-Minusv., Ayudas,  |                      | 0,00                | 0,00                 | 0,00                 | 186.659,09           | 0,00              | 0,00              | 0,00              | 125.472,11           | 148,77       | 0,00         |
| N 16209.000001.920.                                 | 172.443,00           | 37.830,00           | 210.273,00           | 140.481,00           | 140.481,00           | 98.164,40         | 98.164,40         | 70.428,90         | 47.420,00            | 22,55        | 46,68        |
| Gastos prevenc. Riesgos laboral. y activ. médicas   |                      | 0,00                | 22.372,00            | 0,00                 | 42.316,60            | 0,00              | 27.735,50         | 0,00              | 112.108,60           | 66,81        | 71,75        |
| N 16210.000001.221.                                 | 60.158,41            | 0,00                | 60.158,41            | 39.686,52            | 39.686,52            | 84,21             | 84,21             | 84,21             | 20.471,88            | 34,03        | 0,14         |
| Gastos sociales Convenio Colectivo                  |                      | 0,00                | 0,01                 | 0,00                 | 39.602,31            | 0,00              | 0,00              | 0,00              | 60.074,20            | 65,97        | 100,00       |
| N 16211.000001.221.                                 | 252.395,82           | 0,00                | 252.395,82           | 13.608,06            | 13.608,06            | 12.951,62         | 12.951,62         | 11.350,50         | 48.029,84            | 19,03        | 5,13         |
| Prestaciones por minusvalías (Atrasos)              |                      | 0,00                | 190.757,92           | 0,00                 | 656,44               | 0,00              | 1.621,12          | 0,00              | 239.444,20           | 5,39         | 87,48        |
| <b>Total Económico 162 :</b>                        | <b>715.469,34</b>    | <b>42.549,00</b>    | <b>758.018,34</b>    | <b>386.434,67</b>    | <b>386.434,67</b>    | <b>117.200,23</b> | <b>117.200,23</b> | <b>87.843,61</b>  | <b>104.666,43</b>    | <b>13,81</b> | <b>15,46</b> |
|   |                      | <b>0,00</b>         | <b>266.917,24</b>    | <b>0,00</b>          | <b>269.234,44</b>    | <b>0,00</b>       | <b>29.356,62</b>  | <b>0,00</b>       | <b>640.818,11</b>    | <b>50,98</b> | <b>74,95</b> |
| <b>Total Art. 16 :</b>                              | <b>7.410.148,83</b>  | <b>489.515,44</b>   | <b>8.224.705,62</b>  | <b>6.670.859,00</b>  | <b>6.670.859,00</b>  | <b>166.733,51</b> | <b>161.977,46</b> | <b>132.620,84</b> | <b>919.557,31</b>    | <b>11,18</b> | <b>2,03</b>  |
|   |                      | <b>325.041,35</b>   | <b>634.289,31</b>    | <b>0,00</b>          | <b>6.504.125,49</b>  | <b>4.756,05</b>   | <b>29.356,62</b>  | <b>0,00</b>       | <b>8.057.972,11</b>  | <b>81,11</b> | <b>79,54</b> |
| <b>Total Cap. 1 :</b>                               | <b>30.256.250,95</b> | <b>1.352.111,14</b> | <b>32.447.083,09</b> | <b>27.740.331,35</b> | <b>27.740.331,35</b> | <b>167.103,90</b> | <b>162.347,85</b> | <b>132.991,23</b> | <b>2.828.506,71</b>  | <b>8,72</b>  | <b>0,52</b>  |
|   |                      | <b>838.721,00</b>   | <b>1.878.245,03</b>  | <b>0,00</b>          | <b>27.573.227,45</b> | <b>4.756,05</b>   | <b>29.356,62</b>  | <b>0,00</b>       | <b>32.279.979,19</b> | <b>85,49</b> | <b>79,59</b> |
| N 20200.050302.920.                                 | 100.754,43           | 12.414,60           | 113.169,03           | 30.910,21            | 30.910,21            | 23.550,56         | 23.550,56         | 17.662,92         | 23.002,50            | 20,33        | 20,81        |
| Arrendamientos de Edificios                         |                      | 0,00                | 59.256,32            | 0,00                 | 7.359,65             | 0,00              | 5.887,64          | 0,00              | 89.618,47            | 27,31        | 75,00        |
| <b>Total Económico 202 :</b>                        | <b>100.754,43</b>    | <b>12.414,60</b>    | <b>113.169,03</b>    | <b>30.910,21</b>     | <b>30.910,21</b>     | <b>23.550,56</b>  | <b>23.550,56</b>  | <b>17.662,92</b>  | <b>23.002,50</b>     | <b>20,33</b> | <b>20,81</b> |
|   |                      | <b>0,00</b>         | <b>59.256,32</b>     | <b>0,00</b>          | <b>7.359,65</b>      | <b>0,00</b>       | <b>5.887,64</b>   | <b>0,00</b>       | <b>89.618,47</b>     | <b>27,31</b> | <b>75,00</b> |
| N 20300.000001.920.                                 | 36.000,00            | 0,00                | 36.000,00            | 8.095,00             | 8.095,00             | 8.095,00          | 8.095,00          | 8.095,00          | -15.655,00           | -43,49       | 22,49        |
| Arrendamiento instalaciones desfibriladores         |                      | 0,00                | 43.560,00            | 0,00                 | 0,00                 | 0,00              | 0,00              | 0,00              | 27.905,00            | 22,49        | 100,00       |
| N 20300.070101.165.                                 | 5.000,00             | 0,00                | 5.000,00             | 0,00                 | 0,00                 | 0,00              | 0,00              | 0,00              | 5.000,00             | 100,00       | 0,00         |
| Arrendamiento instalaciones Alumbrado público (LED) |                      | 0,00                | 0,00                 | 0,00                 | 0,00                 | 0,00              | 0,00              | 0,00              | 5.000,00             | 0,00         | 0,00         |
| N 20300.100101.342.                                 | 108.000,00           | -40.000,00          | 68.000,00            | 0,00                 | 0,00                 | 0,00              | 0,00              | 0,00              | 19.920,39            | 29,29        | 0,00         |
| Arrendamiento instalaciones deportivas              |                      | 0,00                | 48.079,61            | 0,00                 | 0,00                 | 0,00              | 0,00              | 0,00              | 68.000,00            | 0,00         | 0,00         |
| N 20300.120401.1621.                                | 228.000,00           | 0,00                | 228.000,00           | 0,00                 | 0,00                 | 0,00              | 0,00              | 0,00              | 95.000,00            | 41,67        | 0,00         |
| Arrendamiento instalaciones Medio Ambiente          |                      | 0,00                | 133.000,00           | 0,00                 | 0,00                 | 0,00              | 0,00              | 0,00              | 228.000,00           | 0,00         | 0,00         |
| N 20301.000001.920.                                 | 0,00                 | 0,00                | 0,00                 | 4.334,24             | 4.334,24             | 4.334,24          | 4.334,24          | 4.334,24          | -17.165,08           | 0,00         | 0,00         |
| Arrendamiento fuentes suministro agua. Prev. R. L.  |                      | 0,00                | 12.830,84            | 0,00                 | 0,00                 | 0,00              | 0,00              | 0,00              | -4.334,24            | 0,00         | 100,00       |
| N 20301.070101.1532.                                | 0,00                 | 0,00                | 0,00                 | 6.358,55             | 6.358,55             | 4.664,55          | 4.664,55          | 4.664,55          | -6.358,55            | 0,00         | 0,00         |
| Alquiler maquinaria, útiles, utillajes y otros      |                      | 0,00                | 0,00                 | 0,00                 | 1.694,00             | 0,00              | 0,00              | 0,00              | -4.664,55            | 0,00         | 100,00       |

## Ayuntamiento de Vélez Málaga - 2020

Estado de Situación del Presupuesto de Gastos 30/09/2020

| R. C. Económ. C. Org. C. Prog. Espec               | Inicial           | Modificac.        | Actual            | A Pendiente       | D Pendiente       | O Pendiente       | P Pendiente       | RP                | Saldo             | %            | % O s/Cred.  | % RP s/O      |
|--|-------------------|-------------------|-------------------|-------------------|-------------------|-------------------|-------------------|-------------------|-------------------|--------------|--------------|---------------|
| PARTIDA  |                   |                   |                   |                   |                   |                   |                   |                   |                   |              |              |               |
| <b>Total Económico 203 :</b>                       | <b>377.000,00</b> | <b>-40.000,00</b> | <b>337.000,00</b> | <b>18.787,79</b>  | <b>18.787,79</b>  | <b>17.093,79</b>  | <b>17.093,79</b>  | <b>17.093,79</b>  | <b>80.741,76</b>  | <b>23,96</b> | <b>5,07</b>  | <b>100,00</b> |
| N 20400.050303.132.                                | 386.339,18        | 0,00              | 237.470,45        | 0,00              | 1.694,00          | 0,00              | 0,00              | 0,00              | 319.906,21        | 5,58         | 100,00       | 100,00        |
| Gastos alquiler vehículos Parque Móvil             | 386.339,18        | 0,00              | 386.339,18        | 244.962,82        | 244.962,82        | 173.124,89        | 173.124,89        | 173.124,89        | 9.140,03          | 2,37         | 44,81        | 100,00        |
|  |                   | 0,00              | 132.236,33        | 0,00              | 71.837,93         | 0,00              | 0,00              | 0,00              | 213.214,29        | 63,41        | 100,00       | 100,00        |
| <b>Total Económico 204 :</b>                       | <b>386.339,18</b> | <b>0,00</b>       | <b>386.339,18</b> | <b>244.962,82</b> | <b>244.962,82</b> | <b>173.124,89</b> | <b>173.124,89</b> | <b>173.124,89</b> | <b>9.140,03</b>   | <b>2,37</b>  | <b>44,81</b> | <b>100,00</b> |
| N 20600.020101.130.                                | 83.000,00         | 0,00              | 83.000,00         | 69.332,76         | 69.332,76         | 46.221,84         | 40.444,11         | 40.444,11         | 13.667,24         | 16,47        | 55,69        | 100,00        |
| Arrendamiento equipos radiocomunicaciones Policia  | 83.000,00         | 0,00              | 83.000,00         | 0,00              | 23.110,92         | 5.777,73          | 0,00              | 0,00              | 36.778,16         | 83,53        | 87,50        | 100,00        |
| N 20600.020201.130.                                | 0,00              | 0,00              | 0,00              | 719,95            | 719,95            | 719,95            | 719,95            | 719,95            | -719,95           | 0,00         | 0,00         | 100,00        |
| Arrendam. equipos radiocomunicaciones Protección C | 0,00              | 0,00              | 0,00              | 0,00              | 0,00              | 0,00              | 0,00              | 0,00              | -719,95           | 0,00         | 0,00         | 100,00        |
| N 20600.050201.926.                                | 45.000,00         | 0,00              | 45.000,00         | 605,00            | 605,00            | 605,00            | 605,00            | 484,00            | 44.395,00         | 98,66        | 1,34         | 100,00        |
| Gastos alquiler máquinas multifuncionales          | 45.000,00         | 0,00              | 45.000,00         | 0,00              | 0,00              | 0,00              | 121,00            | 0,00              | 44.395,00         | 1,34         | 80,00        | 100,00        |
| <b>Total Económico 206 :</b>                       | <b>128.000,00</b> | <b>0,00</b>       | <b>128.000,00</b> | <b>70.657,71</b>  | <b>70.657,71</b>  | <b>47.546,79</b>  | <b>41.769,06</b>  | <b>41.648,06</b>  | <b>57.342,29</b>  | <b>44,80</b> | <b>37,15</b> | <b>100,00</b> |
|  |                   | 0,00              | 0,00              | 0,00              | 23.110,92         | 5.777,73          | 121,00            | 0,00              | 80.453,21         | 55,20        | 87,59        | 100,00        |
| <b>Total Art. 20 :</b>                             | <b>992.093,61</b> | <b>-27.585,40</b> | <b>964.508,21</b> | <b>365.318,53</b> | <b>365.318,53</b> | <b>261.316,03</b> | <b>255.538,30</b> | <b>249.529,66</b> | <b>170.226,58</b> | <b>17,65</b> | <b>27,09</b> | <b>100,00</b> |
|  |                   | 0,00              | 428.963,10        | 0,00              | 104.002,50        | 5.777,73          | 6.008,64          | 0,00              | 703.192,18        | 37,88        | 95,49        | 100,00        |
| N 21000.050304.164.                                | 12.000,00         | 0,00              | 12.000,00         | 5.057,81          | 5.057,81          | 2.291,74          | 2.291,74          | 2.291,74          | 4.233,93          | 35,28        | 19,10        | 100,00        |
| Mantenimiento y conservación Cementerios           | 12.000,00         | 0,00              | 12.000,00         | 0,00              | 2.766,07          | 0,00              | 0,00              | 0,00              | 9.708,26          | 42,15        | 100,00       | 100,00        |
| N 21000.070101.1532.                               | 200.000,00        | 0,00              | 200.000,00        | 36.306,34         | 36.306,34         | 21.940,75         | 21.940,75         | 21.940,75         | 159.166,71        | 79,58        | 10,97        | 100,00        |
| Mantenimiento vías públicas                        | 200.000,00        | 0,00              | 200.000,00        | 0,00              | 14.365,59         | 0,00              | 0,00              | 0,00              | 178.059,25        | 18,15        | 100,00       | 100,00        |
| N 21000.070101.165.                                | 19.000,00         | 0,00              | 19.000,00         | 18.942,83         | 18.942,83         | 18.942,83         | 18.942,83         | 18.942,83         | 0,15              | 0,00         | 0,00         | 100,00        |
| Mantenimiento Alumbrado                            | 19.000,00         | 0,00              | 19.000,00         | 0,00              | 0,00              | 0,00              | 0,00              | 0,00              | 19.000,00         | 99,70        | 0,00         | 100,00        |
| N 21000.070201.133.                                | 20.000,00         | 0,00              | 20.000,00         | 0,00              | 0,00              | 0,00              | 0,00              | 0,00              | 20.000,00         | 100,00       | 0,00         | 100,00        |
| Mantenimiento mobiliario,enseres y señales tráfico | 20.000,00         | 0,00              | 20.000,00         | 0,00              | 0,00              | 0,00              | 0,00              | 0,00              | 20.000,00         | 0,00         | 0,00         | 100,00        |
| N 21000.110101.338.                                | 317.500,00        | 0,00              | 317.500,00        | 169.521,70        | 169.521,70        | 152.947,79        | 152.947,79        | 152.947,79        | 147.978,30        | 46,61        | 48,17        | 100,00        |
| Alumbrado artístico                                | 317.500,00        | 0,00              | 317.500,00        | 0,00              | 16.573,91         | 0,00              | 0,00              | 0,00              | 164.552,21        | 53,39        | 100,00       | 100,00        |
| N 21000.130302.17211.                              | 245.000,00        | 0,00              | 245.000,00        | 166.078,55        | 166.078,55        | 32.432,04         | 27.375,04         | 907,50            | 78.921,45         | 32,21        | 13,24        | 100,00        |
| Mantenimiento playas                               | 245.000,00        | 0,00              | 245.000,00        | 0,00              | 133.646,51        | 5.057,00          | 26.467,54         | 0,00              | 212.567,96        | 67,79        | 2,80         | 100,00        |
| N 21001.050302.1532.                               | 50.000,00         | 0,00              | 50.000,00         | 41.763,35         | 41.763,35         | 1.690,76          | 907,50            | 907,50            | 6.810,05          | 13,62        | 3,38         | 100,00        |
| Mantenimiento vías públicas. SAVE                  | 50.000,00         | 0,00              | 50.000,00         | 0,00              | 40.072,59         | 783,26            | 0,00              | 0,00              | 48.309,24         | 83,53        | 53,67        | 100,00        |
| N 21001.070101.1532.                               | 0,00              | 0,00              | 0,00              | 25.360,64         | 25.360,64         | 8.450,64          | 8.450,64          | 8.450,64          | -71.498,74        | 0,00         | 0,00         | 100,00        |
| Mantenimiento vías públicas. SAVE                  | 0,00              | 0,00              | 0,00              | 0,00              | 16.910,00         | 0,00              | 0,00              | 0,00              | -8.450,64         | 0,00         | 0,00         | 100,00        |
| N 21001.120301.171.                                | 2.588.000,00      | 0,00              | 2.588.000,00      | 2.536.800,62      | 2.536.800,62      | 1.104.232,78      | 913.135,65        | 547.881,39        | 43.939,38         | 1,70         | 42,67        | 100,00        |
| Mantenimiento y conservación de Parques y Jardines | 2.588.000,00      | 0,00              | 2.588.000,00      | 0,00              | 1.432.567,84      | 191.097,13        | 365.254,26        | 0,00              | 1.483.767,22      | 98,02        | 49,62        | 100,00        |

# Ayuntamiento de Vélez Málaga - 2020

Estado de Situación del Presupuesto de Gastos 30/09/2020

| R.C. Económ. C. Org. C. Prog. Espec                   | Inicial             | Modificac. Inc. Reman. | Actual RC Pend.+ N/D | A Pendiente         | D Pendiente         | O Pendiente         | P Pendiente         | RP                | Saldo Remanente     | % D s/ Cred. | % O s/ Cred. |
|---|---------------------|------------------------|----------------------|---------------------|---------------------|---------------------|---------------------|-------------------|---------------------|--------------|--------------|
| <b>PARTIDA</b>  |                     |                        |                      |                     |                     |                     |                     |                   |                     |              |              |
| N 21002.070101.1532.                                  | 20.000,00           | 0,00                   | 20.000,00            | 0,00                | 0,00                | 0,00                | 0,00                | 0,00              | 20.000,00           | 100,00       | 0,00         |
| Mantenimiento y conservac. mobiliario urbano          |                     | 0,00                   | 0,00                 | 0,00                | 0,00                | 0,00                | 0,00                | 0,00              | 20.000,00           | 0,00         | 0,00         |
| N 21002.130302.17211.                                 | 130.000,00          | 0,00                   | 130.000,00           | 0,00                | 0,00                | 0,00                | 0,00                | 0,00              | 0,00                | 0,00         | 0,00         |
| Limpieza de aguas de baño en el litoral de Vélez-M    |                     | 0,00                   | 130.000,00           | 0,00                | 0,00                | 0,00                | 0,00                | 0,00              | 130.000,00          | 0,00         | 0,00         |
| N 21003.120301.171.                                   | 50.000,00           | 23.000,00              | 73.000,00            | 27.142,77           | 27.142,77           | 0,00                | 0,00                | 0,00              | 7.180,73            | 9,84         | 0,00         |
| Otros gastos mantenimiento Parques y Jardines         |                     | 0,00                   | 38.676,50            | 0,00                | 27.142,77           | 0,00                | 0,00                | 0,00              | 73.000,00           | 37,18        | 0,00         |
| <b>Total Económico 210 :</b>                          | <b>3.651.500,00</b> | <b>23.000,00</b>       | <b>3.674.500,00</b>  | <b>3.026.974,61</b> | <b>3.026.974,61</b> | <b>1.323.986,50</b> | <b>1.127.049,11</b> | <b>735.327,31</b> | <b>416.731,96</b>   | <b>11,34</b> | <b>36,03</b> |
|   |                     | <b>0,00</b>            | <b>230.793,43</b>    | <b>0,00</b>         | <b>1.702.988,11</b> | <b>196.937,39</b>   | <b>391.721,80</b>   | <b>0,00</b>       | <b>2.350.513,50</b> | <b>82,38</b> | <b>55,54</b> |
| N 21200.050302.920.                                   | 243.981,30          | 0,00                   | 243.981,30           | 59.950,83           | 59.950,83           | 28.250,60           | 27.573,00           | 23.463,93         | 25.653,07           | 10,51        | 11,58        |
| Mantenimiento y conservación edificios municipales    |                     | 0,00                   | 158.377,40           | 0,00                | 31.700,23           | 677,60              | 4.109,07            | 0,00              | 215.730,70          | 24,57        | 83,06        |
| N 21200.080101.231.                                   | 10.000,00           | 0,00                   | 10.000,00            | 0,00                | 0,00                | 0,00                | 0,00                | 0,00              | 477,95              | 4,78         | 0,00         |
| Mantenimiento de viviendas de emergencia social       |                     | 0,00                   | 9.522,05             | 0,00                | 0,00                | 0,00                | 0,00                | 0,00              | 10.000,00           | 0,00         | 0,00         |
| N 21200.100101.342.                                   | 100.000,00          | 0,00                   | 100.000,00           | 43.834,57           | 43.834,57           | 25.997,41           | 24.183,56           | 22.491,34         | 55.555,53           | 55,56        | 26,00        |
| Mantenimiento y conservac. instalaciones deportivas   |                     | 0,00                   | 609,90               | 0,00                | 17.837,16           | 1.813,85            | 1.692,22            | 0,00              | 74.002,59           | 43,83        | 86,51        |
| N 21200.120301.171.                                   | 50,00               | 12.000,00              | 12.050,00            | 18.029,00           | 18.029,00           | 0,00                | 0,00                | 0,00              | -5.979,00           | -49,62       | 0,00         |
| Mantenim. y conservac. de Parques infantiles y biosal |                     | 0,00                   | 0,00                 | 0,00                | 18.029,00           | 0,00                | 0,00                | 0,00              | 12.050,00           | 149,62       | 0,00         |
| N 21201.050302.920.                                   | 400.000,00          | 0,00                   | 400.000,00           | 332.560,07          | 332.560,07          | 332.560,07          | 332.560,07          | 332.560,07        | 67.439,93           | 16,86        | 83,14        |
| Labores vigilancia y mantenimiento por consejería     |                     | 0,00                   | 0,00                 | 0,00                | 0,00                | 0,00                | 0,00                | 0,00              | 67.439,93           | 83,14        | 100,00       |
| <b>Total Económico 212 :</b>                          | <b>754.031,30</b>   | <b>12.000,00</b>       | <b>766.031,30</b>    | <b>454.374,47</b>   | <b>454.374,47</b>   | <b>386.808,08</b>   | <b>384.316,63</b>   | <b>378.515,34</b> | <b>143.147,48</b>   | <b>18,69</b> | <b>50,50</b> |
|   |                     | <b>0,00</b>            | <b>168.509,35</b>    | <b>0,00</b>         | <b>67.566,39</b>    | <b>2.491,45</b>     | <b>5.801,29</b>     | <b>0,00</b>       | <b>379.223,22</b>   | <b>59,32</b> | <b>97,86</b> |
| N 21300.050302.1532.                                  | 10.000,00           | 0,00                   | 10.000,00            | 1.824,68            | 1.824,68            | 1.519,76            | 1.519,76            | 0,00              | -541,76             | -5,42        | 15,20        |
| Mantenimiento útiles SAVE                             |                     | 0,00                   | 8.717,08             | 0,00                | 304,92              | 0,00                | 1.519,76            | 0,00              | 8.480,24            | 18,25        | 0,00         |
| N 21300.100101.342.                                   | 0,00                | 0,00                   | 0,00                 | 2.998,79            | 2.998,79            | 2.998,79            | 2.998,79            | 2.998,79          | -2.998,79           | 0,00         | 0,00         |
| Mantenim. maquinaria y útiles Área de Deportes        |                     | 0,00                   | 0,00                 | 0,00                | 0,00                | 0,00                | 0,00                | 0,00              | -2.998,79           | 0,00         | 100,00       |
| N 21300.120101.161.                                   | 2.000,00            | 0,00                   | 2.000,00             | 0,00                | 0,00                | 0,00                | 0,00                | 0,00              | 2.000,00            | 100,00       | 0,00         |
| Mantenimiento útiles y maquinaria Servicio de Aguas   |                     | 0,00                   | 0,00                 | 0,00                | 0,00                | 0,00                | 0,00                | 0,00              | 2.000,00            | 0,00         | 0,00         |
| N 21300.120301.171.                                   | 0,00                | 0,00                   | 0,00                 | 8.118,24            | 8.118,24            | 1.564,21            | 1.564,21            | 1.564,21          | -8.118,24           | 0,00         | 0,00         |
| Mantenim. maquinaria y útiles Parques y Jardines      |                     | 0,00                   | 0,00                 | 0,00                | 6.554,03            | 0,00                | 0,00                | 0,00              | -1.564,21           | 0,00         | 100,00       |
| N 21300.120401.1621.                                  | 50.000,00           | 0,00                   | 50.000,00            | 19.450,26           | 19.450,26           | 1.450,26            | 1.450,26            | 1.450,26          | 30.549,74           | 61,10        | 2,90         |
| Mantenimiento Contenedores Soterrados                 |                     | 0,00                   | 0,00                 | 0,00                | 18.000,00           | 0,00                | 0,00                | 0,00              | 48.549,74           | 38,90        | 100,00       |
| N 21300.130302.17211.                                 | 2.050,00            | 0,00                   | 2.050,00             | 13.404,12           | 13.404,12           | 6.462,35            | 255,05              | 255,05            | -23.853,42          | -1,163,58    | 315,24       |
| Mantenimiento maquinaria Playas                       |                     | 0,00                   | 12.499,30            | 0,00                | 6.941,77            | 6.207,30            | 0,00                | 0,00              | -4.412,35           | 653,86       | 3,95         |
| N 21301.000001.920.                                   | 0,00                | 0,00                   | 0,00                 | 3.000,00            | 3.000,00            | 3.000,00            | 3.000,00            | 3.000,00          | -3.000,00           | 0,00         | 0,00         |
| Calibración y mantenim. equipos Prev. Riesg. Lab.P    |                     | 0,00                   | 0,00                 | 0,00                | 0,00                | 0,00                | 0,00                | 0,00              | -3.000,00           | 0,00         | 100,00       |

## Ayuntamiento de Vélez Málaga - 2020

Estado de Situación del Presupuesto de Gastos 30/09/2020

| R.C. Económ. C. Org. C. Prog. Espec               | Inicial             | Modificac.<br>Inc. Reman. | Actual<br>RC Pend.+ N D | A<br>A Pendiente    | D<br>D Pendiente    | O<br>O Pendiente    | P<br>P Pendiente    | RP<br>Reintegros    | Saldo<br>Remanente  | %                | % O s/Cred.     | % RP s/O |
|---|---------------------|---------------------------|-------------------------|---------------------|---------------------|---------------------|---------------------|---------------------|---------------------|------------------|-----------------|----------|
| <b>PARTIDA</b>                                    |                     |                           |                         |                     |                     |                     |                     |                     |                     | % D s/Cred.      |                 |          |
| N 21301.070101.1532.                              | 25.000,00           | 0,00                      | 25.000,00               | 7.026,00            | 7.026,00            | 1.047,29            | 1.047,29            | 1.047,29            | 17.653,35           | 70,61            | 4,19            |          |
| Mantenimiento útiles servicio Vías Públicas       |                     | 0,00                      | 320,65                  | 0,00                | 5.978,71            | 0,00                | 0,00                | 0,00                | 23.952,71           | 28,10            | 100,00          |          |
| N 21302.000001.920.                               | 0,00                | 0,00                      | 0,00                    | 5.999,18            | 5.999,18            | 0,00                | 0,00                | 0,00                | -6.000,00           | 0,00             | 0,00            |          |
| Adecuación y mantenim. de Cartería Centros Traba  |                     | 0,00                      | 0,82                    | 5.999,18            | 5.999,18            | 0,00                | 0,00                | 0,00                | 0,00                | 0,00             | 0,00            |          |
| N 21302.070101.165.                               | 28.000,00           | 0,00                      | 28.000,00               | 18.357,52           | 18.357,52           | 0,00                | 0,00                | 0,00                | 7.600,00            | 27,14            | 0,00            |          |
| Mantenimiento útiles servicio Alumbrado Público   |                     | 0,00                      | 2.042,48                | 0,00                | 18.357,52           | 0,00                | 0,00                | 0,00                | 28.000,00           | 65,56            | 0,00            |          |
| <b>Total Económico 213 :</b>                      | <b>117.050,00</b>   | <b>0,00</b>               | <b>117.050,00</b>       | <b>80.178,79</b>    | <b>80.178,79</b>    | <b>11.835,36</b>    | <b>11.835,36</b>    | <b>10.315,60</b>    | <b>13.290,88</b>    | <b>11,35</b>     | <b>15,41</b>    |          |
|   |                     | <b>0,00</b>               | <b>23.580,33</b>        | <b>0,00</b>         | <b>62.136,13</b>    | <b>6.207,30</b>     | <b>1.519,76</b>     | <b>0,00</b>         | <b>99.007,34</b>    | <b>68,50</b>     | <b>57,17</b>    |          |
| N 21400.020101.132.                               | 0,00                | 0,00                      | 0,00                    | 562,49              | 562,49              | 562,49              | 562,49              | 562,49              | -562,49             | 0,00             | 0,00            |          |
| Mantenimiento parque móvil                        |                     | 0,00                      | 0,00                    | 0,00                | 0,00                | 0,00                | 0,00                | 0,00                | -562,49             | 0,00             | 100,00          |          |
| N 21400.050303.132.                               | 50.000,00           | 0,00                      | 50.000,00               | 38.675,73           | 38.675,73           | 25.136,67           | 25.136,67           | 25.136,67           | -3.675,73           | -7,35            | 51,77           |          |
| Mantenimiento parque móvil                        |                     | 0,00                      | 15.000,00               | 0,00                | 12.789,36           | 749,70              | 0,00                | 0,00                | 24.113,63           | 77,35            | 97,10           |          |
| <b>Total Económico 214 :</b>                      | <b>50.000,00</b>    | <b>0,00</b>               | <b>50.000,00</b>        | <b>39.238,22</b>    | <b>39.238,22</b>    | <b>26.448,86</b>    | <b>25.699,16</b>    | <b>25.699,16</b>    | <b>-4.238,22</b>    | <b>-8,48</b>     | <b>52,90</b>    |          |
|   |                     | <b>0,00</b>               | <b>15.000,00</b>        | <b>0,00</b>         | <b>12.789,36</b>    | <b>749,70</b>       | <b>0,00</b>         | <b>0,00</b>         | <b>23.551,14</b>    | <b>78,48</b>     | <b>97,17</b>    |          |
| N 21500.080101.231.                               | 1.000,00            | 0,00                      | 1.000,00                | 0,00                | 0,00                | 0,00                | 0,00                | 0,00                | 0,00                | 0,00             | 0,00            |          |
| Mantenimiento mobiliario y enseres serv. sociales |                     | 0,00                      | 1.000,00                | 0,00                | 0,00                | 0,00                | 0,00                | 0,00                | 1.000,00            | 0,00             | 0,00            |          |
| N 21500.100101.341.                               | 950,00              | 0,00                      | 950,00                  | 156,70              | 156,70              | 156,70              | 156,70              | 156,70              | 793,30              | 83,51            | 16,49           |          |
| Mantenimiento mobiliario deportivo                |                     | 0,00                      | 0,00                    | 0,00                | 0,00                | 0,00                | 0,00                | 0,00                | 793,30              | 16,49            | 100,00          |          |
| <b>Total Económico 215 :</b>                      | <b>1.950,00</b>     | <b>0,00</b>               | <b>1.950,00</b>         | <b>156,70</b>       | <b>156,70</b>       | <b>156,70</b>       | <b>156,70</b>       | <b>156,70</b>       | <b>793,30</b>       | <b>40,68</b>     | <b>8,04</b>     |          |
|   |                     | <b>0,00</b>               | <b>1.000,00</b>         | <b>0,00</b>         | <b>0,00</b>         | <b>0,00</b>         | <b>0,00</b>         | <b>0,00</b>         | <b>1.793,30</b>     | <b>8,04</b>      | <b>100,00</b>   |          |
| N 21600.020201.135.                               | 50,00               | 0,00                      | 50,00                   | 3.341,02            | 3.341,02            | 3.341,02            | 3.341,02            | 3.341,02            | -3.291,50           | -6,583,00        | 6,682,04        |          |
| Material transmisiones Protección Civil           |                     | 0,00                      | 0,48                    | 0,00                | 0,00                | 0,00                | 0,00                | 0,00                | -3.291,02           | 6,682,04         | 100,00          |          |
| <b>Total Económico 216 :</b>                      | <b>50,00</b>        | <b>0,00</b>               | <b>50,00</b>            | <b>3.341,02</b>     | <b>3.341,02</b>     | <b>3.341,02</b>     | <b>3.341,02</b>     | <b>3.341,02</b>     | <b>-3.291,50</b>    | <b>-6,583,00</b> | <b>6,682,04</b> |          |
|   |                     | <b>0,00</b>               | <b>0,48</b>             | <b>0,00</b>         | <b>0,00</b>         | <b>0,00</b>         | <b>0,00</b>         | <b>0,00</b>         | <b>-3.291,02</b>    | <b>6,682,04</b>  | <b>100,00</b>   |          |
| <b>Total Art. 21 :</b>                            | <b>4.574.581,30</b> | <b>35.000,00</b>          | <b>4.609.581,30</b>     | <b>3.604.263,81</b> | <b>3.604.263,81</b> | <b>1.758.783,82</b> | <b>1.552.397,98</b> | <b>1.153.355,13</b> | <b>566.433,90</b>   | <b>12,29</b>     | <b>38,15</b>    |          |
|   |                     | <b>0,00</b>               | <b>438.883,59</b>       | <b>0,00</b>         | <b>1.845.479,99</b> | <b>206.385,84</b>   | <b>399.042,85</b>   | <b>0,00</b>         | <b>2.850.797,48</b> | <b>78,19</b>     | <b>65,58</b>    |          |
| N 2200000.000001.920.                             | 5.000,00            | 0,00                      | 5.000,00                | 0,00                | 0,00                | 0,00                | 0,00                | 0,00                | 5.000,00            | 100,00           | 0,00            |          |
| Material de oficina Administración General        |                     | 0,00                      | 0,00                    | 0,00                | 0,00                | 0,00                | 0,00                | 0,00                | 5.000,00            | 0,00             | 0,00            |          |
| N 2200000.010101.912.                             | 3.250,00            | 0,00                      | 3.250,00                | 0,00                | 0,00                | 0,00                | 0,00                | 0,00                | 3.250,00            | 100,00           | 0,00            |          |
| Material de oficina Corporación                   |                     | 0,00                      | 0,00                    | 0,00                | 0,00                | 0,00                | 0,00                | 0,00                | 3.250,00            | 0,00             | 0,00            |          |
| N 2200000.010201.920.                             | 2.500,00            | 0,00                      | 2.500,00                | 0,00                | 0,00                | 0,00                | 0,00                | 0,00                | 2.500,00            | 100,00           | 0,00            |          |
| Material de oficina Secretaría                    |                     | 0,00                      | 0,00                    | 0,00                | 0,00                | 0,00                | 0,00                | 0,00                | 2.500,00            | 0,00             | 0,00            |          |

## Ayuntamiento de Vélez Málaga - 2020

Estado de Situación del Presupuesto de Gastos 30/09/2020

| R.C. Económ. C. Org. C.Prog. Espec                   | Inicial   | Modificac. Inc. Reman. | Actual RC Pend.+ N D | A Pendiente | D Pendiente | O Pendiente | P Pendiente | RP Reintegros | Saldo Remanente | % D s/Cred. | % O s/Cred. |
|--|-----------|------------------------|----------------------|-------------|-------------|-------------|-------------|---------------|-----------------|-------------|-------------|
| <b>PARTIDA</b>                                       |           |                        |                      |             |             |             |             |               |                 |             |             |
| N 2200000.010400.912.                                | 900,00    | 0,00                   | 900,00               | 0,00        | 0,00        | 0,00        | 0,00        | 0,00          | 233,82          | 25,98       | 0,00        |
| Material de oficina Presidencia                      |           | 0,00                   | 666,18               | 0,00        | 0,00        | 0,00        | 0,00        | 0,00          | 900,00          | 0,00        | 0,00        |
| N 2200000.010402.920.                                | 1.500,00  | 0,00                   | 1.500,00             | 1.500,00    | 1.500,00    | 0,00        | 0,00        | 0,00          | 0,00            | 0,00        | 0,00        |
| Material de oficina Contratación                     |           | 0,00                   | 0,00                 | 1.500,00    | 1.500,00    | 0,00        | 0,00        | 0,00          | 1.500,00        | 100,00      | 0,00        |
| N 2200000.020101.132.                                | 3.000,00  | 0,00                   | 3.000,00             | 0,00        | 0,00        | 0,00        | 0,00        | 0,00          | 3.000,00        | 100,00      | 0,00        |
| Material de oficina Policía Local Seguridad          |           | 0,00                   | 0,00                 | 0,00        | 0,00        | 0,00        | 0,00        | 0,00          | 3.000,00        | 0,00        | 0,00        |
| N 2200000.020201.135.                                | 600,00    | 0,00                   | 600,00               | 0,00        | 0,00        | 0,00        | 0,00        | 0,00          | 200,00          | 33,33       | 0,00        |
| Material de oficina Protección Civil                 |           | 0,00                   | 400,00               | 0,00        | 0,00        | 0,00        | 0,00        | 0,00          | 600,00          | 0,00        | 0,00        |
| N 2200000.030101.151.                                | 4.655,00  | 0,00                   | 4.655,00             | 885,37      | 885,37      | 885,37      | 885,37      | 0,00          | 3.769,63        | 80,98       | 19,02       |
| Material oficina Servicio de Urbanismo               |           | 0,00                   | 0,00                 | 0,00        | 0,00        | 0,00        | 0,00        | 0,00          | 3.769,63        | 19,02       | 0,00        |
| N 2200000.040101.931.                                | 2.400,00  | 0,00                   | 2.400,00             | 0,00        | 0,00        | 0,00        | 0,00        | 0,00          | 2.374,83        | 98,95       | 0,00        |
| Material oficina Intervención-Fiscalizac. y presup   |           | 0,00                   | 25,17                | 0,00        | 0,00        | 0,00        | 0,00        | 0,00          | 2.400,00        | 0,00        | 0,00        |
| N 2200000.040102.932.                                | 2.400,00  | 0,00                   | 2.400,00             | 0,00        | 0,00        | 0,00        | 0,00        | 0,00          | 474,76          | 19,78       | 0,00        |
| Material oficina Intervención-Gestión Tributaria     |           | 0,00                   | 1.925,24             | 0,00        | 0,00        | 0,00        | 0,00        | 0,00          | 2.400,00        | 0,00        | 0,00        |
| N 2200000.040301.934.                                | 2.400,00  | 0,00                   | 2.400,00             | 0,00        | 0,00        | 0,00        | 0,00        | 0,00          | -1.642,51       | -68,44      | 0,00        |
| Material de oficina Tesorería                        |           | 0,00                   | 4.042,51             | 0,00        | 0,00        | 0,00        | 0,00        | 0,00          | 2.400,00        | 0,00        | 0,00        |
| N 2200000.050101.920.                                | 1.500,00  | 0,00                   | 1.500,00             | 690,53      | 690,53      | 690,53      | 690,53      | 690,53        | 809,47          | 53,96       | 46,04       |
| Material de oficina Recursos Humanos                 |           | 0,00                   | 0,00                 | 0,00        | 0,00        | 0,00        | 0,00        | 0,00          | 809,47          | 46,04       | 100,00      |
| N 2200000.050201.926.                                | 30.000,00 | 0,00                   | 30.000,00            | 9.954,34    | 9.954,34    | 8.095,37    | 8.095,37    | 8.095,37      | 20.045,66       | 66,82       | 26,98       |
| Material de oficina y reprografía Informática        |           | 0,00                   | 0,00                 | 1.858,97    | 1.858,97    | 0,00        | 0,00        | 0,00          | 21.904,63       | 33,18       | 100,00      |
| N 2200000.050304.164.                                | 300,00    | 0,00                   | 300,00               | 0,00        | 0,00        | 0,00        | 0,00        | 0,00          | 300,00          | 100,00      | 0,00        |
| Material de oficina adm. gral. Cementerios           |           | 0,00                   | 0,00                 | 0,00        | 0,00        | 0,00        | 0,00        | 0,00          | 300,00          | 0,00        | 0,00        |
| N 2200000.060101.924.                                | 0,00      | 0,00                   | 0,00                 | 2.893,96    | 2.893,96    | 0,00        | 0,00        | 0,00          | -2.893,96       | 0,00        | 0,00        |
| Material de oficina y no inventar. Partic. Ciudadana |           | 0,00                   | 0,00                 | 0,00        | 2.893,96    | 0,00        | 0,00        | 0,00          | 0,00            | 0,00        | 0,00        |
| N 2200000.070101.1532.                               | 1.995,00  | 0,00                   | 1.995,00             | 446,11      | 446,11      | 446,11      | 446,11      | 446,11        | 1.548,89        | 77,64       | 22,36       |
| Material de oficina Servicio de Infraestructuras     |           | 0,00                   | 0,00                 | 0,00        | 0,00        | 0,00        | 0,00        | 0,00          | 1.548,89        | 22,36       | 100,00      |
| N 2200000.080101.231.                                | 2.500,00  | 0,00                   | 2.500,00             | 0,00        | 0,00        | 0,00        | 0,00        | 0,00          | 0,00            | 0,00        | 0,00        |
| Material de oficina servicios sociales               |           | 0,00                   | 2.500,00             | 0,00        | 0,00        | 0,00        | 0,00        | 0,00          | 2.500,00        | 0,00        | 0,00        |
| N 2200000.080701.337.                                | 50,00     | 0,00                   | 50,00                | 0,00        | 0,00        | 0,00        | 0,00        | 0,00          | 50,00           | 100,00      | 0,00        |
| Material de oficina Juventud                         |           | 0,00                   | 0,00                 | 0,00        | 0,00        | 0,00        | 0,00        | 0,00          | 50,00           | 0,00        | 0,00        |
| N 2200000.100101.340.                                | 2.850,00  | 0,00                   | 2.850,00             | 7.951,93    | 7.951,93    | 1.080,68    | 557,86      | 557,86        | -5.101,93       | -179,02     | 37,92       |
| Material de oficina Deportes                         |           | 0,00                   | 0,00                 | 7.951,93    | 6.871,25    | 522,82      | 0,00        | 0,00          | 1.769,32        | 279,02      | 51,62       |
| N 2200000.120301.171.                                | 1.000,00  | 0,00                   | 1.000,00             | 0,00        | 0,00        | 0,00        | 0,00        | 0,00          | 1.000,00        | 100,00      | 0,00        |
| Material de oficina servicio de Parques y Jardines   |           | 0,00                   | 0,00                 | 0,00        | 0,00        | 0,00        | 0,00        | 0,00          | 1.000,00        | 0,00        | 0,00        |
| N 2200000.120501.410.                                | 600,00    | 0,00                   | 600,00               | 0,00        | 0,00        | 0,00        | 0,00        | 0,00          | 600,00          | 100,00      | 0,00        |
| Material de oficina servicio Agricultura             |           | 0,00                   | 0,00                 | 0,00        | 0,00        | 0,00        | 0,00        | 0,00          | 600,00          | 0,00        | 0,00        |



# Ayuntamiento de Vélez Málaga - 2020

Estado de Situación del Presupuesto de Gastos 30/09/2020

| R.C. Económ. C. Org. C.Prog. Espec                   | Inicial           | Modificac. Inc.Reman. | Actual RC Pend.+ N D | A Pendiente      | D Pendiente      | O Pendiente      | P Pendiente      | RP Reintegros    | Saldo Remanente  | % %D s/Cred. % RP s/O | % %O s/Cred. % RP s/O |
|--|-------------------|-----------------------|----------------------|------------------|------------------|------------------|------------------|------------------|------------------|-----------------------|-----------------------|
| <b>PARTIDA</b>                                       |                   |                       |                      |                  |                  |                  |                  |                  |                  |                       |                       |
| N 2200000.130103.433.                                | 0,00              | 0,00                  | 0,00                 | 0,00             | 0,00             | 0,00             | 0,00             | 0,00             | -538,09          | 0,00                  | 0,00                  |
| Material de oficina Empresa y Empleo                 |                   |                       | 538,09               | 0,00             | 0,00             | 0,00             | 0,00             | 0,00             | 0,00             | 0,00                  | 0,00                  |
| N 2200000.130301.432.                                | 0,00              | 0,00                  | 0,00                 | 0,00             | 0,00             | 0,00             | 0,00             | 0,00             | -300,00          | 0,00                  | 0,00                  |
| Material de oficina Turismo                          |                   |                       | 300,00               | 0,00             | 0,00             | 0,00             | 0,00             | 0,00             | 0,00             | 0,00                  | 0,00                  |
| N 2200000.130302.17211.                              | 1.000,00          | 0,00                  | 1.000,00             | 554,64           | 554,64           | 554,64           | 554,64           | 554,64           | 445,36           | 44,54                 | 55,46                 |
| Material de oficina Playas                           |                   |                       | 0,00                 | 0,00             | 0,00             | 0,00             | 0,00             | 0,00             | 445,36           | 55,46                 | 100,00                |
| N 2200000.140201.493.                                | 600,00            | 0,00                  | 600,00               | 0,00             | 0,00             | 0,00             | 0,00             | 0,00             | 600,00           | 100,00                | 0,00                  |
| Material oficina Serv. Gen.(Sanidad,Consumo,OMIC)    |                   |                       | 0,00                 | 0,00             | 0,00             | 0,00             | 0,00             | 0,00             | 600,00           | 0,00                  | 0,00                  |
| N 2200000.140301.430.                                | 300,00            | 0,00                  | 300,00               | 0,00             | 0,00             | 0,00             | 0,00             | 0,00             | 300,00           | 100,00                | 0,00                  |
| Material de oficina Serv. Gen. (Comercio e Ind.)     |                   |                       | 0,00                 | 0,00             | 0,00             | 0,00             | 0,00             | 0,00             | 300,00           | 0,00                  | 0,00                  |
| N 2200001.000001.920.                                | 0,00              | 0,00                  | 0,00                 | 5.999,18         | 5.999,18         | 5.999,03         | 5.999,03         | 5.999,03         | -6.000,00        | 0,00                  | 0,00                  |
| Material ergonómico para el Serv. Prev. Riesg. Lab   |                   |                       | 0,82                 | 0,00             | 0,15             | 0,00             | 0,00             | 0,00             | -5.999,03        | 0,00                  | 100,00                |
| N 22001.000001.920.                                  | 10.000,00         | 0,00                  | 10.000,00            | 3.114,22         | 3.114,22         | 3.114,22         | 3.114,22         | 3.114,22         | 6.885,78         | 68,86                 | 31,14                 |
| Prensa y publicaciones Administración General        |                   |                       | 0,00                 | 0,00             | 0,00             | 0,00             | 0,00             | 0,00             | 6.885,78         | 31,14                 | 100,00                |
| N 22001.010101.912.                                  | 0,00              | 0,00                  | 0,00                 | 60,00            | 60,00            | 60,00            | 60,00            | 60,00            | -60,00           | 0,00                  | 0,00                  |
| Libros y otras publicaciones Gabinete de Alcaldía    |                   |                       | 0,00                 | 0,00             | 0,00             | 0,00             | 0,00             | 0,00             | -60,00           | 0,00                  | 0,00                  |
| N 22001.010201.920.                                  | 6.000,00          | 0,00                  | 6.000,00             | 0,00             | 0,00             | 0,00             | 0,00             | 0,00             | 5.677,71         | 94,63                 | 0,00                  |
| Libros y otras publicaciones. Secretaría Gral. Pleno |                   |                       | 322,29               | 0,00             | 0,00             | 0,00             | 0,00             | 0,00             | 6.000,00         | 0,00                  | 0,00                  |
| N 22001.030101.151.                                  | 0,00              | 0,00                  | 0,00                 | 0,00             | 0,00             | 0,00             | 0,00             | 0,00             | 0,00             | 0,00                  | 0,00                  |
| Libros y otras publicaciones Urbanismo               |                   |                       | 0,00                 | 0,00             | 0,00             | 0,00             | 0,00             | 0,00             | 0,00             | 0,00                  | 0,00                  |
| N 22001.040101.931.                                  | 100,00            | 0,00                  | 100,00               | 120,00           | 120,00           | 120,00           | 120,00           | 120,00           | -20,00           | -20,00                | 120,00                |
| Libros y otras publicaciones Intervención Gral.      |                   |                       | 0,00                 | 0,00             | 0,00             | 0,00             | 0,00             | 0,00             | -20,00           | 120,00                | 100,00                |
| N 22001.040301.934.                                  | 0,00              | 0,00                  | 0,00                 | 0,00             | 0,00             | 0,00             | 0,00             | 0,00             | 0,00             | 0,00                  | 0,00                  |
| Libros y otras publicaciones Tesorería Municipal     |                   |                       | 0,00                 | 0,00             | 0,00             | 0,00             | 0,00             | 0,00             | 0,00             | 0,00                  | 0,00                  |
| N 22001.090101.3321.                                 | 12.000,00         | 0,00                  | 12.000,00            | 9.192,05         | 9.192,05         | 9.192,05         | 9.192,05         | 9.192,05         | 1.649,55         | 13,75                 | 76,60                 |
| Prensa y libros Bibliotecas                          |                   |                       | 1.158,40             | 0,00             | 0,00             | 0,00             | 0,00             | 0,00             | 2.807,95         | 76,60                 | 100,00                |
| N 22001.140201.493.                                  | 50,00             | 0,00                  | 50,00                | 0,00             | 0,00             | 0,00             | 0,00             | 0,00             | 50,00            | 100,00                | 0,00                  |
| Libros y otras publicaciones Servicios Generales     |                   |                       | 0,00                 | 0,00             | 0,00             | 0,00             | 0,00             | 0,00             | 50,00            | 0,00                  | 0,00                  |
| N 22002.050201.926.                                  | 5.000,00          | 0,00                  | 5.000,00             | 1.294,19         | 1.294,19         | 1.294,19         | 1.294,19         | 1.294,19         | 3.705,81         | 74,12                 | 25,88                 |
| Material Informático                                 |                   |                       | 0,00                 | 0,00             | 0,00             | 0,00             | 0,00             | 0,00             | 3.705,81         | 25,88                 | 100,00                |
| <b>Total Económico 220 :</b>                         | <b>104.450,00</b> | <b>0,00</b>           | <b>104.450,00</b>    | <b>44.656,52</b> | <b>44.656,52</b> | <b>31.532,19</b> | <b>30.949,37</b> | <b>30.064,00</b> | <b>47.914,78</b> | <b>45,87</b>          | <b>30,19</b>          |
|  |                   |                       | <b>11.878,70</b>     | <b>0,00</b>      | <b>13.124,33</b> | <b>582,82</b>    | <b>885,37</b>    | <b>0,00</b>      | <b>72.917,81</b> | <b>42,75</b>          | <b>95,34</b>          |
| N 2210000.050302.920.                                | 785.222,00        | 0,00                  | 785.222,00           | 298.247,85       | 298.247,85       | 295.199,51       | 243.865,82       | 243.865,82       | 0,00             | 0,00                  | 37,59                 |
| Suministro energía eléctrica a dependencias          |                   |                       | 486.974,15           | 0,00             | 3.048,34         | 51.333,69        | 0,00             | 0,00             | 490.022,49       | 37,98                 | 82,61                 |
| N 2210000.070101.165.                                | 1.277.583,00      | 0,00                  | 1.277.583,00         | 522.163,69       | 522.163,69       | 522.163,69       | 467.328,59       | 467.328,59       | 0,00             | 0,00                  | 40,87                 |
| Energía eléctrica alumbrado público                  |                   |                       | 755.419,31           | 0,00             | 0,00             | 54.835,10        | 0,00             | 0,00             | 755.419,31       | 40,87                 | 89,50                 |



## Ayuntamiento de Vélez Málaga - 2020

Estado de Situación del Presupuesto de Gastos 30/09/2020

| R.C. Económ. C. Org. C.Prog. Espec                 | Inicial             | Modificac.<br>Inc.Reman. | Actual<br>RC Pend.+N D | A<br>Pendiente      | D<br>Pendiente      | O<br>Pendiente      | P<br>Pendiente      | RP<br>Reintegros    | Saldo<br>Remanente | %            | % D s/Cred.  | %            | % O s/Cred.  |
|--|---------------------|--------------------------|------------------------|---------------------|---------------------|---------------------|---------------------|---------------------|--------------------|--------------|--------------|--------------|--------------|
| PARTIDA  |                     |                          |                        |                     |                     |                     |                     |                     |                    |              |              |              |              |
| N 2210000.090201.323.                              | 241.237,00          | 0,00                     | 241.237,00             | 83.367,29           | 83.367,29           | 83.367,29           | 82.800,44           | 82.800,44           | 0,00               | 0,00         | 0,00         | 0,00         | 34,56        |
| Energía eléctrica Colegios Públicos                |                     | 0,00                     | 157.869,71             | 0,00                | 0,00                | 566,85              | 0,00                | 0,00                | 157.869,71         | 34,56        | 0,00         | 0,00         | 99,32        |
| N 2210300.050302.920.                              | 2.850,00            | 0,00                     | 2.850,00               | 0,00                | 0,00                | 0,00                | 0,00                | 0,00                | 2.850,00           | 100,00       | 0,00         | 0,00         | 0,00         |
| Combustible instalaciones edificios municipales    |                     | 0,00                     | 0,00                   | 0,00                | 0,00                | 0,00                | 0,00                | 0,00                | 2.850,00           | 0,00         | 0,00         | 0,00         | 0,00         |
| N 2210300.050303.132.                              | 160.000,00          | 0,00                     | 160.000,00             | 119.947,14          | 119.947,14          | 77.368,13           | 77.368,13           | 49.270,45           | -3.013,69          | -1,88        | -1,88        | 48,36        | 63,68        |
| Combustible Parque Móvil                           |                     | 0,00                     | 43.066,55              | 0,00                | 42.579,01           | 0,00                | 28.097,68           | 0,00                | 82.631,87          | 74,97        | 0,00         | 0,00         | 0,00         |
| N 2210300.090201.323.                              | 3.000,00            | 0,00                     | 3.000,00               | 3.475,37            | 3.475,37            | 3.475,37            | 3.475,37            | 3.475,37            | -475,37            | -15,85       | -15,85       | 115,85       | 100,00       |
| Combustible Edificios Escolares                    |                     | 0,00                     | 0,00                   | 0,00                | 0,00                | 0,00                | 0,00                | 0,00                | -475,37            | 115,85       | 0,00         | 0,00         | 0,00         |
| N 2210300.100101.342.                              | 120.000,00          | 0,00                     | 120.000,00             | 71.071,98           | 71.071,98           | 71.071,98           | 64.040,49           | 50.306,80           | -25.943,55         | -21,62       | -21,62       | 59,23        | 70,78        |
| Combustible instalaciones deportivas               |                     | 0,00                     | 74.871,57              | 0,00                | 0,00                | 7.031,49            | 13.733,69           | 0,00                | 48.928,02          | 59,23        | 0,00         | 0,00         | 0,00         |
| N 2210400.000001.920.                              | 65.000,00           | 32.000,00                | 97.000,00              | 64.735,00           | 64.735,00           | 52.619,47           | 52.619,47           | 46.580,16           | 0,00               | 0,00         | 0,00         | 54,25        | 88,52        |
| Vestuario personal municipal                       |                     | 0,00                     | 32.265,00              | 0,00                | 12.115,53           | 0,00                | 6.039,31            | 0,00                | 44.380,53          | 66,74        | 0,00         | 0,00         | 0,00         |
| N 2210400.020101.130.                              | 65.000,00           | 0,00                     | 65.000,00              | 80.658,60           | 80.658,60           | 80.658,60           | 0,00                | 0,00                | -17.167,85         | -26,41       | -26,41       | 0,00         | 0,00         |
| Vestuario Policía Local                            |                     | 0,00                     | 1.509,25               | 0,00                | 80.658,60           | 0,00                | 0,00                | 0,00                | 65.000,00          | 124,09       | 0,00         | 0,00         | 0,00         |
| N 2210400.090103.334.                              | 50,00               | 0,00                     | 50,00                  | 0,00                | 0,00                | 0,00                | 0,00                | 0,00                | 50,00              | 100,00       | 0,00         | 0,00         | 0,00         |
| Vestuario Banda Música                             |                     | 0,00                     | 0,00                   | 0,00                | 0,00                | 0,00                | 0,00                | 0,00                | 50,00              | 0,00         | 0,00         | 0,00         | 0,00         |
| N 22106.000001.920.                                | 0,00                | 0,00                     | 0,00                   | 4.999,56            | 4.999,56            | 4.999,56            | 0,00                | 0,00                | -5.000,00          | 0,00         | 0,00         | 0,00         | 0,00         |
| Productos farmacéuticos personal municipal         |                     | 0,00                     | 0,44                   | 0,00                | 4.999,56            | 0,00                | 0,00                | 0,00                | 0,00               | 0,00         | 0,00         | 0,00         | 0,00         |
| N 22106.050101.920.                                | 0,00                | 95.000,00                | 95.000,00              | 64.806,07           | 64.806,07           | 59.843,07           | 59.843,07           | 17.908,00           | 8.138,05           | 8,57         | 8,57         | 62,99        | 29,92        |
| Material protección e higiene COVID-19 personal mu |                     | 0,00                     | 22.055,88              | 0,00                | 4.963,00            | 0,00                | 41.935,07           | 0,00                | 35.156,93          | 68,22        | 68,22        | 0,00         | 39,22        |
| N 22106.140101.311.                                | 0,00                | 102.000,00               | 102.000,00             | 102.000,00          | 102.000,00          | 40.000,00           | 40.000,00           | 40.000,00           | 62.000,00          | 100,00       | 100,00       | 100,00       | 100,00       |
| Campaña Salud COVID-19                             |                     | 0,00                     | 0,00                   | 62.000,00           | 0,00                | 0,00                | 0,00                | 0,00                | -4.240,00          | 0,00         | 0,00         | 0,00         | 0,00         |
| N 22106.900101.912.                                | 0,00                | 0,00                     | 0,00                   | 4.240,00            | 4.240,00            | 4.240,00            | 0,00                | 0,00                | 0,00               | 0,00         | 0,00         | 0,00         | 0,00         |
| Productos farmacéuticos y material sanitario       |                     | 0,00                     | 0,00                   | 4.240,00            | 0,00                | 0,00                | 0,00                | 0,00                | 0,00               | 0,00         | 0,00         | 0,00         | 0,00         |
| N 2211000.050302.920.                              | 16.477,17           | 0,00                     | 16.477,17              | 15.806,31           | 15.806,31           | 2.567,01            | 2.567,01            | 2.505,58            | 670,86             | 4,07         | 4,07         | 15,58        | 97,61        |
| Productos de limpieza edificios municipales        |                     | 0,00                     | 0,00                   | 13.239,30           | 13.239,30           | 0,00                | 61,43               | 0,00                | 13.910,16          | 95,93        | 95,93        | 0,00         | 0,00         |
| N 2211002.000001.920.                              | 0,00                | 0,00                     | 0,00                   | 78.623,62           | 78.623,62           | 78.614,90           | 78.574,96           | 71.314,96           | -78.623,62         | 0,00         | 0,00         | 0,00         | 90,71        |
| Mater. Protec. e Hig. Coronavirus(masc._guant._gel |                     | 0,00                     | 0,00                   | 8,72                | 8,72                | 39,94               | 7.260,00            | 0,00                | -78.614,90         | 0,00         | 0,00         | 0,00         | 0,00         |
| N 22113.120301.171.                                | 50,00               | 0,00                     | 50,00                  | 0,00                | 0,00                | 0,00                | 0,00                | 0,00                | 50,00              | 100,00       | 100,00       | 0,00         | 0,00         |
| Gastos manutención de animales en parques y jardín |                     | 0,00                     | 0,00                   | 0,00                | 0,00                | 0,00                | 0,00                | 0,00                | 50,00              | 0,00         | 0,00         | 0,00         | 0,00         |
| N 22198.120301.171.                                | 0,00                | 0,00                     | 0,00                   | 32.746,91           | 32.746,91           | 4.708,29            | 4.454,65            | 4.454,65            | -32.746,91         | 0,00         | 0,00         | 0,00         | 0,00         |
| Gastos otros suministros de parques y jardines     |                     | 0,00                     | 0,00                   | 28.038,62           | 28.038,62           | 253,64              | 0,00                | 0,00                | -4.708,29          | 0,00         | 0,00         | 0,00         | 94,61        |
| <b>Total Económico 221 :</b>                       | <b>2.736.469,17</b> | <b>229.000,00</b>        | <b>2.965.469,17</b>    | <b>1.546.889,39</b> | <b>1.546.889,39</b> | <b>1.290.998,71</b> | <b>1.176.938,00</b> | <b>1.079.810,82</b> | <b>-155.452,08</b> | <b>-5,24</b> | <b>-5,24</b> | <b>43,53</b> | <b>83,64</b> |
| N 22200.020201.135.                                | 1.000,00            | 8.639,40                 | 9.639,40               | 0,00                | 0,00                | 0,00                | 0,00                | 0,00                | 9.639,40           | 100,00       | 100,00       | 0,00         | 0,00         |
| Comunicaciones Protección Civil                    |                     | 0,00                     | 0,00                   | 0,00                | 0,00                | 0,00                | 0,00                | 0,00                | 9.639,40           | 0,00         | 0,00         | 0,00         | 0,00         |

## Ayuntamiento de Vélez Málaga - 2020

Estado de Situación del Presupuesto de Gastos 30/09/2020

| R.C. Económ. C. Org. C. Prog. Espec                | Inicial           | Modificac.<br>Inc. Roman. | Actual<br>RC Pend.+N/D | A<br>A Pendiente | D<br>D Pendiente | O<br>O Pendiente | P<br>P Pendiente | RP<br>Reintegros | Saldo<br>Remanente | %             | %           | %             |
|--|-------------------|---------------------------|------------------------|------------------|------------------|------------------|------------------|------------------|--------------------|---------------|-------------|---------------|
| PARTIDA  |                   |                           |                        |                  |                  |                  |                  |                  |                    | % D s/Cred.   | %           | % RP s/O      |
| N 22200.050201.920.                                | 215.000,00        | 0,00                      | 215.000,00             | 84.409,15        | 84.409,15        | 84.409,15        | 78.666,54        | 78.666,54        | 0,00               | 0,00          | 0,00        | 39,26         |
| Gastos por servicios telefónicos                   |                   | 0,00                      | 130.590,85             | 0,00             | 0,00             | 5.742,61         | 0,00             | 0,00             | 130.590,85         | 39,26         | 0,00        | 93,26         |
| N 22201.000001.920.                                | 41.000,00         | 0,00                      | 41.000,00              | 6,50             | 6,50             | 6,50             | 6,50             | 6,50             | 37.923,81          | 92,50         | 0,00        | 0,02          |
| Gastos de Correos y Telégrafos                     |                   | 0,00                      | 3.069,69               | 0,00             | 0,00             | 0,00             | 0,00             | 0,00             | 40.993,50          | 0,02          | 0,00        | 100,00        |
| N 22204.050201.920.                                | 0,00              | 0,00                      | 0,00                   | 1.123,15         | 1.123,15         | 1.123,15         | 1.123,15         | 1.123,15         | -1.123,15          | 0,00          | 0,00        | 0,00          |
| Gastos Divers. Comunicaciones Informáticas y Datos |                   | 0,00                      | 0,00                   | 0,00             | 0,00             | 0,00             | 0,00             | 0,00             | -1.123,15          | 0,00          | 0,00        | 100,00        |
| <b>Total Económico 222 :</b>                       | <b>257.000,00</b> | <b>8.639,40</b>           | <b>265.639,40</b>      | <b>85.538,80</b> | <b>85.538,80</b> | <b>85.538,80</b> | <b>79.796,19</b> | <b>79.796,19</b> | <b>46.440,06</b>   | <b>17,48</b>  | <b>0,00</b> | <b>32,20</b>  |
|  |                   | <b>0,00</b>               | <b>133.660,54</b>      | <b>0,00</b>      | <b>0,00</b>      | <b>5.742,61</b>  | <b>0,00</b>      | <b>0,00</b>      | <b>180.100,60</b>  | <b>32,20</b>  | <b>0,00</b> | <b>93,29</b>  |
| N 22300.100101.341.                                | 20.000,00         | 0,00                      | 20.000,00              | 20.185,00        | 20.185,00        | 3.003,00         | 3.003,00         | 3.003,00         | -17.185,00         | -85,93        | 0,00        | 15,02         |
| Gastos transporte servicios deportivos             |                   | 0,00                      | 17.000,00              | 0,00             | 17.182,00        | 0,00             | 0,00             | 0,00             | 16.997,00          | 100,93        | 0,00        | 100,00        |
| <b>Total Económico 223 :</b>                       | <b>20.000,00</b>  | <b>0,00</b>               | <b>20.000,00</b>       | <b>20.185,00</b> | <b>20.185,00</b> | <b>3.003,00</b>  | <b>3.003,00</b>  | <b>3.003,00</b>  | <b>-17.185,00</b>  | <b>-85,93</b> | <b>0,00</b> | <b>15,02</b>  |
|  |                   | <b>0,00</b>               | <b>17.000,00</b>       | <b>0,00</b>      | <b>17.182,00</b> | <b>0,00</b>      | <b>0,00</b>      | <b>0,00</b>      | <b>16.997,00</b>   | <b>100,93</b> | <b>0,00</b> | <b>100,00</b> |
| N 22400.000001.920.                                | 0,00              | 0,00                      | 0,00                   | 15.211,04        | 15.211,04        | 15.211,04        | 15.211,04        | 15.211,04        | -15.211,04         | 0,00          | 0,00        | 0,00          |
| Seguros vehículos edificios mipales. y locales     |                   | 0,00                      | 0,00                   | 0,00             | 0,00             | 0,00             | 0,00             | 0,00             | -15.211,04         | 0,00          | 0,00        | 100,00        |
| N 22400.050302.920.                                | 20.000,00         | 0,00                      | 20.000,00              | 17.874,64        | 17.874,64        | 17.874,64        | 17.874,64        | 17.874,64        | 2.125,36           | 10,63         | 0,00        | 89,37         |
| Gastos seguros todo riesgo, robo e incend. edf. mp |                   | 0,00                      | 0,00                   | 0,00             | 0,00             | 0,00             | 0,00             | 0,00             | 2.125,36           | 89,37         | 0,00        | 100,00        |
| N 22400.070101.920.                                | 50,00             | 0,00                      | 50,00                  | 0,00             | 0,00             | 0,00             | 0,00             | 0,00             | 50,00              | 100,00        | 0,00        | 0,00          |
| Gastos primas de seguros infraest. y serv. operati |                   | 0,00                      | 0,00                   | 0,00             | 0,00             | 0,00             | 0,00             | 0,00             | 50,00              | 0,00          | 0,00        | 0,00          |
| N 22400.090101.336.                                | 50,00             | 0,00                      | 50,00                  | 1.700,78         | 1.700,78         | 1.700,78         | 1.700,78         | 1.700,78         | -1.650,78          | -3,301,56     | 0,00        | 3,401,56      |
| Gastos primas de seguros museos patrimonio históri |                   | 0,00                      | 0,00                   | 0,00             | 0,00             | 0,00             | 0,00             | 0,00             | -1.650,78          | -3,301,56     | 0,00        | 100,00        |
| N 22401.050302.920.                                | 40.000,00         | 38.000,00                 | 78.000,00              | 0,00             | 0,00             | 0,00             | 0,00             | 0,00             | 40.000,00          | 51,28         | 0,00        | 0,00          |
| Gastos primas de seguros de vehículos              |                   | 0,00                      | 38.000,00              | 0,00             | 0,00             | 0,00             | 0,00             | 0,00             | 78.000,00          | 0,00          | 0,00        | 0,00          |
| <b>Total Económico 224 :</b>                       | <b>60.100,00</b>  | <b>38.000,00</b>          | <b>98.100,00</b>       | <b>34.786,46</b> | <b>34.786,46</b> | <b>34.786,46</b> | <b>34.786,46</b> | <b>34.786,46</b> | <b>25.313,54</b>   | <b>25,80</b>  | <b>0,00</b> | <b>35,46</b>  |
|  |                   | <b>0,00</b>               | <b>38.000,00</b>       | <b>0,00</b>      | <b>0,00</b>      | <b>0,00</b>      | <b>0,00</b>      | <b>0,00</b>      | <b>63.313,54</b>   | <b>35,46</b>  | <b>0,00</b> | <b>100,00</b> |
| N 2250000.020201.135.                              | 50,00             | 0,00                      | 50,00                  | 0,00             | 0,00             | 0,00             | 0,00             | 0,00             | 50,00              | 100,00        | 0,00        | 0,00          |
| Tributos y tasas d reserva d dominio públ. radioel |                   | 0,00                      | 0,00                   | 0,00             | 0,00             | 0,00             | 0,00             | 0,00             | 50,00              | 0,00          | 0,00        | 0,00          |
| N 2250000.100101.341.                              | 50,00             | 0,00                      | 50,00                  | 0,00             | 0,00             | 0,00             | 0,00             | 0,00             | 50,00              | 100,00        | 0,00        | 0,00          |
| Tributos, tasas e impuestos y recargos del Estado  |                   | 0,00                      | 0,00                   | 0,00             | 0,00             | 0,00             | 0,00             | 0,00             | 50,00              | 0,00          | 0,00        | 0,00          |
| N 2250000.130302.17211.                            | 300.000,00        | 33.687,96                 | 333.687,96             | 333.687,96       | 333.687,96       | 333.687,96       | 333.687,96       | 333.687,96       | 0,00               | 0,00          | 0,00        | 100,00        |
| Cánones playas                                     |                   | 0,00                      | 0,00                   | 0,00             | 0,00             | 0,00             | 0,00             | 0,00             | 0,00               | 0,00          | 0,00        | 100,00        |
| N 22501.030101.151.                                | 5.000,00          | 0,00                      | 5.000,00               | 0,00             | 0,00             | 0,00             | 0,00             | 0,00             | 5.000,00           | 100,00        | 0,00        | 0,00          |
| Tributos y tasas Junta Andalucía Urbanismo         |                   | 0,00                      | 0,00                   | 0,00             | 0,00             | 0,00             | 0,00             | 0,00             | 5.000,00           | 0,00          | 0,00        | 0,00          |
| N 22501.070101.151.                                | 0,00              | 0,00                      | 0,00                   | 6.353,04         | 6.353,04         | 6.353,04         | 6.353,04         | 6.353,04         | -6.353,04          | 0,00          | 0,00        | 0,00          |
| Tributos Junta Andalucía                           |                   | 0,00                      | 0,00                   | 0,00             | 0,00             | 0,00             | 0,00             | 0,00             | -6.353,04          | 0,00          | 0,00        | 100,00        |

## Ayuntamiento de Vélez Málaga - 2020

Estado de Situación del Presupuesto de Gastos 30/09/2020

| R.C. Económ. C. Org. C.Prog. Espec<br><b>PARTIDA</b> | Inicial           | Modificac.<br>Inc.Reman. | Actual<br>RC Pend.+ N D | A<br>A Pendiente  | D<br>D Pendiente  | O<br>O Pendiente  | P<br>P Pendiente  | RP<br>Reintegros  | Saldo<br>Remanente | %             | % D s/Cred.   | %             | % O s/Cred.   |
|--|-------------------|--------------------------|-------------------------|-------------------|-------------------|-------------------|-------------------|-------------------|--------------------|---------------|---------------|---------------|---------------|
| N 22501.080402.231.                                  | 50,00             | 0,00                     | 50,00                   | 0,00              | 0,00              | 0,00              | 0,00              | 0,00              | 0,00               | 0,00          | 0,00          | 0,00          | 0,00          |
| Tributos y tasas Junta Andalucía Servicios Sociale   |                   | 0,00                     | 50,00                   | 0,00              | 0,00              | 0,00              | 0,00              | 0,00              | 50,00              | 0,00          | 0,00          | 0,00          | 0,00          |
| N 22501.080503.312.                                  | 50,00             | 0,00                     | 50,00                   | 0,00              | 0,00              | 0,00              | 0,00              | 0,00              | 0,00               | 0,00          | 0,00          | 0,00          | 0,00          |
| Tributos y tasas Junta Andalucía Sanidad             |                   | 0,00                     | 50,00                   | 0,00              | 0,00              | 0,00              | 0,00              | 0,00              | 0,00               | 0,00          | 0,00          | 0,00          | 0,00          |
| N 22501.100101.341.                                  | 50,00             | 0,00                     | 50,00                   | 493,36            | 493,36            | 493,36            | 493,36            | 493,36            | -443,36            | -886,72       | 986,72        | 986,72        | 100,00        |
| Tributos y tasas Junta Andalucía Deporte             |                   | 0,00                     | 0,00                    | 0,00              | 0,00              | 0,00              | 0,00              | 0,00              | -443,36            | 986,72        | 986,72        | 100,00        | 100,00        |
| N 22501.110101.338.                                  | 0,00              | 0,00                     | 0,00                    | 206,19            | 206,19            | 206,19            | 206,19            | 206,19            | -206,19            | 0,00          | 0,00          | 0,00          | 0,00          |
| Tributos,tasas y sancio.J.Andalucía Ferias y Fiest   |                   | 0,00                     | 0,00                    | 0,00              | 0,00              | 0,00              | 0,00              | 0,00              | -206,19            | 0,00          | 0,00          | 0,00          | 0,00          |
| N 22501.120301.170.                                  | 50,00             | 0,00                     | 50,00                   | 239,20            | 239,20            | 239,20            | 239,20            | 239,20            | -189,20            | -378,40       | 478,40        | 478,40        | 100,00        |
| Tributos y tasas Junta Andalucía Medio Ambiente      |                   | 0,00                     | 0,00                    | 0,00              | 0,00              | 0,00              | 0,00              | 0,00              | -189,20            | 478,40        | 478,40        | 100,00        | 100,00        |
| N 22501.130103.433.                                  | 0,00              | 0,00                     | 0,00                    | 776,90            | 776,90            | 776,90            | 776,90            | 776,90            | -776,90            | 0,00          | 0,00          | 0,00          | 0,00          |
| Tributos,tasas y sanciones Junta Andalucía Emp.y E   |                   | 0,00                     | 0,00                    | 0,00              | 0,00              | 0,00              | 0,00              | 0,00              | -776,90            | 0,00          | 0,00          | 0,00          | 0,00          |
| N 22501.130302.17211.                                | 0,00              | 0,00                     | 0,00                    | 1.240,08          | 1.240,08          | 1.240,08          | 1.240,08          | 1.240,08          | -2.500,00          | 0,00          | 0,00          | 0,00          | 0,00          |
| Tributos y Tasas de la Junta de Andalucía            |                   | 0,00                     | 1.259,92                | 0,00              | 0,00              | 0,00              | 0,00              | 0,00              | -1.240,08          | 0,00          | 0,00          | 0,00          | 0,00          |
| N 22501.140301.4312.                                 | 0,00              | 0,00                     | 0,00                    | 105,67            | 105,67            | 105,67            | 105,67            | 105,67            | -105,67            | 0,00          | 0,00          | 0,00          | 0,00          |
| Tributos,tasas y sanciones Junta Andalucía Mercado   |                   | 0,00                     | 0,00                    | 0,00              | 0,00              | 0,00              | 0,00              | 0,00              | -105,67            | 0,00          | 0,00          | 0,00          | 0,00          |
| N 22501.900101.912.                                  | 50,00             | 0,00                     | 50,00                   | 0,00              | 0,00              | 0,00              | 0,00              | 0,00              | 50,00              | 100,00        | 0,00          | 0,00          | 0,00          |
| Tributos y tasas Junta Andalucía Ten. Alc. T.Mar     |                   | 0,00                     | 0,00                    | 0,00              | 0,00              | 0,00              | 0,00              | 0,00              | 50,00              | 0,00          | 0,00          | 0,00          | 0,00          |
| N 22501.900201.912.                                  | 50,00             | 0,00                     | 50,00                   | 4.123,83          | 4.123,83          | 4.123,83          | 4.123,83          | 4.123,83          | -4.073,83          | -8.147,66     | 8.247,66      | 8.247,66      | 100,00        |
| Tributos y tasas Junta Andalucía Ten. Alc.Caleta     |                   | 0,00                     | 0,00                    | 0,00              | 0,00              | 0,00              | 0,00              | 0,00              | -4.073,83          | 8.247,66      | 8.247,66      | 100,00        | 100,00        |
| <b>Total Económico 225 :</b>                         | <b>305.400,00</b> | <b>33.687,96</b>         | <b>339.087,96</b>       | <b>347.226,23</b> | <b>347.226,23</b> | <b>347.226,23</b> | <b>347.226,23</b> | <b>347.226,23</b> | <b>-9.498,19</b>   | <b>-2,80</b>  | <b>102,40</b> | <b>102,40</b> | <b>102,40</b> |
|  |                   | <b>0,00</b>              | <b>1.359,92</b>         | <b>0,00</b>       | <b>0,00</b>       | <b>0,00</b>       | <b>0,00</b>       | <b>0,00</b>       | <b>-8.138,27</b>   | <b>102,40</b> | <b>100,00</b> | <b>100,00</b> | <b>100,00</b> |
| N 2260100.000001.912.                                | 20.000,00         | 0,00                     | 20.000,00               | 0,00              | 0,00              | 0,00              | 0,00              | 0,00              | 20.000,00          | 100,00        | 0,00          | 0,00          | 0,00          |
| Gastos protocolarios Corporación                     |                   | 0,00                     | 0,00                    | 0,00              | 0,00              | 0,00              | 0,00              | 0,00              | 20.000,00          | 0,00          | 0,00          | 0,00          | 0,00          |
| N 2260100.010101.912.                                | 20.000,00         | 0,00                     | 20.000,00               | 8.189,12          | 8.189,12          | 8.189,12          | 7.490,08          | 7.490,08          | 9.088,38           | 45,44         | 40,95         | 40,95         | 40,95         |
| Gastos protocolarios Alcaldía                        |                   | 0,00                     | 2.722,50                | 0,00              | 0,00              | 699,04            | 0,00              | 0,00              | 11.810,88          | 40,95         | 91,46         | 91,46         | 91,46         |
| N 2260200.010101.922.                                | 96.000,00         | 0,00                     | 96.000,00               | 71.017,85         | 71.017,85         | 36.221,50         | 35.011,50         | 34.527,50         | -8.832,35          | -9,20         | 37,73         | 37,73         | 37,73         |
| Gastos diversos Gabinete de Prensa Corporación       |                   | 0,00                     | 33.814,50               | 0,00              | 34.796,35         | 1.210,00          | 484,00            | 0,00              | 59.778,50          | 73,98         | 95,32         | 95,32         | 95,32         |
| N 2260200.130103.433.                                | 0,00              | 0,00                     | 0,00                    | 0,00              | 0,00              | 0,00              | 0,00              | 0,00              | 0,00               | 0,00          | 0,00          | 0,00          | 0,00          |
| Publicidad y propaganda y divulg. Empresa y Empleo   |                   | 0,00                     | 0,00                    | 0,00              | 0,00              | 0,00              | 0,00              | 0,00              | 0,00               | 0,00          | 0,00          | 0,00          | 0,00          |
| N 2260200.130302.17211.                              | 0,00              | 0,00                     | 0,00                    | 3.025,00          | 3.025,00          | 0,00              | 0,00              | 0,00              | -3.025,00          | 0,00          | 0,00          | 0,00          | 0,00          |
| Publicidad y propaganda Playas                       |                   | 0,00                     | 0,00                    | 0,00              | 3.025,00          | 0,00              | 0,00              | 0,00              | 0,00               | 0,00          | 0,00          | 0,00          | 0,00          |
| N 22603.000001.920.                                  | 19.000,00         | 0,00                     | 19.000,00               | 0,00              | 0,00              | 0,00              | 0,00              | 0,00              | 0,00               | 0,00          | 0,00          | 0,00          | 0,00          |
| Publicación en Diarios Oficiales                     |                   | 0,00                     | 19.000,00               | 0,00              | 0,00              | 0,00              | 0,00              | 0,00              | 0,00               | 0,00          | 0,00          | 0,00          | 0,00          |
| N 22603.010402.920.                                  | 50,00             | 0,00                     | 50,00                   | 0,00              | 0,00              | 0,00              | 0,00              | 0,00              | 50,00              | 100,00        | 0,00          | 0,00          | 0,00          |
| Publicación en diarios oficiales Contratrac. y Pa    |                   | 0,00                     | 0,00                    | 0,00              | 0,00              | 0,00              | 0,00              | 0,00              | 50,00              | 100,00        | 0,00          | 0,00          | 0,00          |

## Ayuntamiento de Vélez Málaga - 2020

Estado de Situación del Presupuesto de Gastos 30/09/2020

| R.C. Económ. C. Org. C.Prog. Espec                  | Inicial   | Modificac. Inc.Reman. | Actual RC Pend.+ N D | A Pendiente | D Pendiente | O Pendiente | P Pendiente | RP Reintegros | Saldo Remanente | % D s/Cred. | % O s/Cred. |
|---|-----------|-----------------------|----------------------|-------------|-------------|-------------|-------------|---------------|-----------------|-------------|-------------|
| PARTIDA   |           |                       |                      |             |             |             |             |               |                 |             |             |
| N 22603.030101.151.                                 | 50,00     | 0,00                  | 50,00                | 0,00        | 0,00        | 0,00        | 0,00        | 0,00          | 50,00           | 100,00      | 0,00        |
| Publicaciones en diarios oficiales Urbanismo        |           | 0,00                  | 0,00                 | 0,00        | 0,00        | 0,00        | 0,00        | 0,00          | 50,00           | 0,00        | 0,00        |
| N 22603.040101.931.                                 | 50,00     | 0,00                  | 50,00                | 54,29       | 54,29       | 54,29       | 54,29       | 54,29         | -4,29           | -8,58       | 108,58      |
| Publicación en diarios oficiales Intervención       |           | 0,00                  | 0,00                 | 0,00        | 0,00        | 0,00        | 0,00        | 0,00          | -4,29           | 108,58      | 100,00      |
| N 22603.040102.931.                                 | 50,00     | 0,00                  | 50,00                | 0,00        | 0,00        | 0,00        | 0,00        | 0,00          | 50,00           | 100,00      | 0,00        |
| Publicación en diarios oficiales Gestión Tributaria |           | 0,00                  | 0,00                 | 0,00        | 0,00        | 0,00        | 0,00        | 0,00          | 50,00           | 0,00        | 0,00        |
| N 22603.050101.920.                                 | 0,00      | 0,00                  | 0,00                 | 74,34       | 74,34       | 74,34       | 74,34       | 74,34         | -74,34          | 0,00        | 0,00        |
| Publicaciones diarios oficiales Recursos Humanos    |           | 0,00                  | 0,00                 | 0,00        | 0,00        | 0,00        | 0,00        | 0,00          | -74,34          | 0,00        | 100,00      |
| N 22603.070101.1532.                                | 50,00     | 0,00                  | 50,00                | 0,00        | 0,00        | 0,00        | 0,00        | 0,00          | 50,00           | 100,00      | 0,00        |
| Publicación en diarios oficiales Infraestructura    |           | 0,00                  | 0,00                 | 0,00        | 0,00        | 0,00        | 0,00        | 0,00          | 50,00           | 0,00        | 0,00        |
| N 22603.130302.170.                                 | 6.000,00  | 0,00                  | 6.000,00             | 0,00        | 0,00        | 0,00        | 0,00        | 0,00          | 6.000,00        | 100,00      | 0,00        |
| Publicaciones Playas                                |           | 0,00                  | 0,00                 | 0,00        | 0,00        | 0,00        | 0,00        | 0,00          | 6.000,00        | 0,00        | 0,00        |
| N 22603.140301.430.                                 | 50,00     | 0,00                  | 50,00                | 0,00        | 0,00        | 0,00        | 0,00        | 0,00          | 50,00           | 100,00      | 0,00        |
| Publicación en Diarios Oficiales Comercio e Indust  |           | 0,00                  | 0,00                 | 0,00        | 0,00        | 0,00        | 0,00        | 0,00          | 50,00           | 0,00        | 0,00        |
| N 2260400.010501.920.                               | 66.500,00 | 0,00                  | 67.807,65            | 48.732,75   | 48.732,75   | 32.048,45   | 24.014,77   | 23.696,44     | 12.767,25       | 18,83       | 47,26       |
| Gastos jurídicos                                    |           | 1.307,65              | 6.307,65             | 0,00        | 16.684,30   | 8.033,68    | 318,33      | 0,00          | 35.759,20       | 71,87       | 73,94       |
| N 2260400.050201.926.                               | 0,00      | 0,00                  | 52.714,37            | 0,00        | 0,00        | 0,00        | 0,00        | 0,00          | 52.714,37       | 100,00      | 0,00        |
| Gastos Diversos Programa MED (Personal y Material   |           | 52.714,37             | 0,00                 | 0,00        | 0,00        | 0,00        | 0,00        | 0,00          | 52.714,37       | 0,00        | 0,00        |
| N 2260400.080301.231.                               | 0,00      | 0,00                  | 4,23                 | 0,00        | 0,00        | 0,00        | 0,00        | 0,00          | 4,23            | 100,00      | 0,00        |
| Gastos Diversos Centro Vivo Torre del Mar /08       |           | 4,23                  | 0,00                 | 0,00        | 0,00        | 0,00        | 0,00        | 0,00          | 4,23            | 0,00        | 0,00        |
| N 2260401.040401.932.                               | 5.000,00  | 0,00                  | 5.000,00             | 0,00        | 0,00        | 0,00        | 0,00        | 0,00          | 5.000,00        | 100,00      | 0,00        |
| Gtos Tribunal Económico Admvo Municipal             |           | 0,00                  | 0,00                 | 0,00        | 0,00        | 0,00        | 0,00        | 0,00          | 5.000,00        | 0,00        | 0,00        |
| N 2260402.010501.920.                               | 7.000,00  | 0,00                  | 7.000,00             | 0,00        | 0,00        | 0,00        | 0,00        | 0,00          | 7.000,00        | 100,00      | 0,00        |
| Gastos Jurídicos Oficina Intermediación             |           | 0,00                  | 0,00                 | 0,00        | 0,00        | 0,00        | 0,00        | 0,00          | 7.000,00        | 0,00        | 0,00        |
| N 22605.050201.926.                                 | 0,00      | 0,00                  | 33,74                | 0,00        | 0,00        | 0,00        | 0,00        | 0,00          | 33,74           | 100,00      | 0,00        |
| Gastos Diversos Conexión y soporte de los Telecent  |           | 33,74                 | 0,00                 | 0,00        | 0,00        | 0,00        | 0,00        | 0,00          | 33,74           | 0,00        | 0,00        |
| N 22605.080301.231.                                 | 0,00      | 0,00                  | 43,10                | 0,00        | 0,00        | 0,00        | 0,00        | 0,00          | 43,10           | 100,00      | 0,00        |
| Gastos Diversos Centro Vivo Capuchinos de Vélez     |           | 43,10                 | 0,00                 | 0,00        | 0,00        | 0,00        | 0,00        | 0,00          | 43,10           | 0,00        | 0,00        |
| N 22605.130301.432.                                 | 0,00      | 0,00                  | 7,81                 | 0,00        | 0,00        | 0,00        | 0,00        | 0,00          | 7,81            | 100,00      | 0,00        |
| Gastos Belén Viviente Almayate yPaso de Cajiz 2010  |           | 7,81                  | 0,00                 | 0,00        | 0,00        | 0,00        | 0,00        | 0,00          | 7,81            | 0,00        | 0,00        |
| N 22606.010101.326.                                 | 1.000,00  | 0,00                  | 1.000,00             | 0,00        | 0,00        | 0,00        | 0,00        | 0,00          | 1.000,00        | 100,00      | 0,00        |
| Gastos celebración cursos, jornadas, seminarios     |           | 0,00                  | 0,00                 | 0,00        | 0,00        | 0,00        | 0,00        | 0,00          | 1.000,00        | 0,00        | 0,00        |
| N 22606.090103.334.                                 | 15.000,00 | 0,00                  | 15.000,00            | 0,00        | 0,00        | 0,00        | 0,00        | 0,00          | 15.000,00       | 100,00      | 0,00        |
| Gastos diversos Cursos Universitarios               |           | 0,00                  | 0,00                 | 0,00        | 0,00        | 0,00        | 0,00        | 0,00          | 15.000,00       | 0,00        | 0,00        |
| N 22607.090201.323.                                 | 0,00      | 0,00                  | 2.214,95             | 0,00        | 0,00        | 0,00        | 0,00        | 0,00          | 2.214,95        | 100,00      | 0,00        |
| Gastos diversos subv. J.A. Escuela Mpal. De Música  |           | 2.214,95              | 0,00                 | 0,00        | 0,00        | 0,00        | 0,00        | 0,00          | 2.214,95        | 0,00        | 0,00        |

## Ayuntamiento de Vélez Málaga - 2020

Estado de Situación del Presupuesto de Gastos 30/09/2020

| R.C. Económ. C. Org. C.Prog. Espec                | Modificac.  | Actual        | A           | D           | O           | P           | RP         | Saldo      | %           | % O s/Cred. |
|---|-------------|---------------|-------------|-------------|-------------|-------------|------------|------------|-------------|-------------|
| PARTIDA   | Inc. Reman. | RC Pend.+ N D | A Pendiente | D Pendiente | O Pendiente | P Pendiente | Reintegros | Remanente  | % D s/Cred. | % RP s/O    |
| N 22608.080601.231.                               | 0,00        | 7,12          | 0,00        | 0,00        | 0,00        | 0,00        | 0,00       | 7,12       | 100,00      | 0,00        |
| Gastos diversos Programa Banco del Tiempo         | 7,12        | 0,00          | 0,00        | 0,00        | 0,00        | 0,00        | 0,00       | 7,12       | 0,00        | 0,00        |
| N 22611.080301.231.                               | 0,00        | 1,80          | 0,00        | 0,00        | 0,00        | 0,00        | 0,00       | 1,80       | 100,00      | 0,00        |
| Gastos Diversos Centro Vivo Capuchinos 2009       | 1,80        | 0,00          | 0,00        | 0,00        | 0,00        | 0,00        | 0,00       | 1,80       | 0,00        | 0,00        |
| N 22612.080301.231.                               | 0,00        | 1,98          | 0,00        | 0,00        | 0,00        | 0,00        | 0,00       | 1,98       | 100,00      | 0,00        |
| Gastos Diversos Centro Vivo Caleta de Vélez 2009  | 1,98        | 0,00          | 0,00        | 0,00        | 0,00        | 0,00        | 0,00       | 1,98       | 0,00        | 0,00        |
| N 22613.080301.231.                               | 0,00        | 334,28        | 0,00        | 0,00        | 0,00        | 0,00        | 0,00       | 334,28     | 100,00      | 0,00        |
| Gastos Diversos Centro Vivo Caleta de Vélez 2010  | 334,28      | 0,00          | 0,00        | 0,00        | 0,00        | 0,00        | 0,00       | 334,28     | 0,00        | 0,00        |
| N 22613.900101.912.                               | 0,00        | 95,30         | 0,00        | 0,00        | 0,00        | 0,00        | 0,00       | 95,30      | 100,00      | 0,00        |
| Gastos Diversos Tenenc. Alc. Torre del Mar        | 95,30       | 0,00          | 0,00        | 0,00        | 0,00        | 0,00        | 0,00       | 95,30      | 0,00        | 0,00        |
| N 22614.080301.231.                               | 0,00        | 70,52         | 0,00        | 0,00        | 0,00        | 0,00        | 0,00       | 70,52      | 100,00      | 0,00        |
| Gastos Diversos Centro Vivo Torre del Mar 2010    | 70,52       | 0,00          | 0,00        | 0,00        | 0,00        | 0,00        | 0,00       | 70,52      | 0,00        | 0,00        |
| N 22615.080301.231.                               | 0,00        | 14,75         | 0,00        | 0,00        | 0,00        | 0,00        | 0,00       | 14,75      | 100,00      | 0,00        |
| Gastos Diversos Centro Vivo Capuchinos 2010       | 14,75       | 0,00          | 0,00        | 0,00        | 0,00        | 0,00        | 0,00       | 14,75      | 0,00        | 0,00        |
| N 22616.080301.231.                               | 0,00        | 382,24        | 0,00        | 0,00        | 0,00        | 0,00        | 0,00       | 382,24     | 100,00      | 0,00        |
| Gastos Diversos Centro Vivo Almayate 2010         | 382,24      | 0,00          | 0,00        | 0,00        | 0,00        | 0,00        | 0,00       | 382,24     | 0,00        | 0,00        |
| N 22621.080201.231.                               | 0,00        | 2.818,36      | 0,00        | 0,00        | 0,00        | 0,00        | 0,00       | 2.818,36   | 100,00      | 0,00        |
| Vélez Málaga Implicad@s: Inmigración e Innovación | 2.818,36    | 0,00          | 0,00        | 0,00        | 0,00        | 0,00        | 0,00       | 2.818,36   | 0,00        | 0,00        |
| N 22622.080201.231.                               | 0,00        | 3.994,34      | 0,00        | 0,00        | 0,00        | 0,00        | 0,00       | 3.994,34   | 100,00      | 0,00        |
| Vélez Málaga Implicad@s: Inmigración e Innovación | 3.994,34    | 0,00          | 0,00        | 0,00        | 0,00        | 0,00        | 0,00       | 3.994,34   | 0,00        | 0,00        |
| N 22628.090201.323.                               | 0,00        | 777,78        | 0,00        | 0,00        | 0,00        | 0,00        | 0,00       | 777,78     | 100,00      | 0,00        |
| Prog. Prevención Seguimien. Absentismo Escolar    | 777,78      | 0,00          | 0,00        | 0,00        | 0,00        | 0,00        | 0,00       | 777,78     | 0,00        | 0,00        |
| N 2269900.000001.920.                             | 0,00        | 14.000,00     | 1.748,88    | 1.748,88    | 1.748,88    | 652,21      | 652,21     | 12.251,12  | 87,51       | 12,49       |
| Gastos diversos Admón General                     | 0,00        | 0,00          | 0,00        | 0,00        | 1.096,67    | 0,00        | 0,00       | 12.251,12  | 12,49       | 37,29       |
| N 2269900.010101.419.                             | 0,00        | 26.492,00     | 0,00        | 0,00        | 0,00        | 0,00        | 0,00       | 26.492,00  | 100,00      | 0,00        |
| Gastos div. Exposit. animales y ferias ganaderas  | -3.508,00   | 0,00          | 0,00        | 0,00        | 0,00        | 0,00        | 0,00       | 26.492,00  | 0,00        | 0,00        |
| N 2269900.010101.912.                             | 0,00        | 134.798,28    | 14.781,33   | 14.781,33   | 14.781,33   | 123,07      | 123,07     | 120.016,95 | 89,03       | 10,97       |
| Gastos diversos Alcaldía-Presidencia              | 0,00        | 0,00          | 0,00        | 0,00        | 2.558,26    | 12.100,00   | 0,00       | 120.016,95 | 10,97       | 0,83        |
| N 2269900.010201.920.                             | 0,00        | 1.000,00      | 0,00        | 0,00        | 0,00        | 0,00        | 0,00       | 1.000,00   | 100,00      | 0,00        |
| Otros Gastos diver. Secretaria Gral. del Pleno    | 0,00        | 0,00          | 0,00        | 0,00        | 0,00        | 0,00        | 0,00       | 1.000,00   | 0,00        | 0,00        |
| N 2269900.020101.130.                             | 0,00        | 12.000,00     | 14.395,28   | 14.395,28   | 0,00        | 0,00        | 0,00       | -2.471,60  | -20,60      | 0,00        |
| Gastos diversos Policía Local                     | 0,00        | 76,32         | 0,00        | 14.395,28   | 0,00        | 0,00        | 0,00       | 12.000,00  | 119,96      | 0,00        |
| N 2269900.020101.132.                             | 0,00        | 7.000,00      | 0,00        | 0,00        | 0,00        | 0,00        | 0,00       | 7.000,00   | 100,00      | 0,00        |
| Gastos depósito detenidos                         | 0,00        | 0,00          | 0,00        | 0,00        | 0,00        | 0,00        | 0,00       | 7.000,00   | 0,00        | 0,00        |
| N 2269900.020201.133.                             | 0,00        | 1.000,00      | 997,04      | 997,04      | 997,04      | 997,04      | 997,04     | 0,00       | 0,00        | 99,70       |
| Campaña Seguridad Vial                            | 0,00        | 2,96          | 0,00        | 0,00        | 0,00        | 0,00        | 0,00       | 2,96       | 99,70       | 100,00      |



## Ayuntamiento de Vélez Málaga - 2020

Estado de Situación del Presupuesto de Gastos 30/09/2020

| R. C. Económ. C. Org. C. Prog. Espec             | Inicial    | Modificac. Inc. Reman. | Actual RC Pend.+ N D | A Pendiente | D Pendiente | O Pendiente | P Pendiente | RP Reintegros | Saldo Remanente | % D s/Cred. | % O s/Cred. |
|--|------------|------------------------|----------------------|-------------|-------------|-------------|-------------|---------------|-----------------|-------------|-------------|
| <b>PARTIDA</b>                                   |            |                        |                      |             |             |             |             |               |                 |             |             |
| N 2269900.020201.135.                            | 10.000,00  | 23.104,14              | 33.104,14            | 23.885,53   | 23.885,53   | 7.308,53    | 7.308,53    | 7.308,53      | 1.718,59        | 5,19        | 22,08       |
| Gastos diversos Protección Civil                 |            | 0,00                   | 7.500,02             | 0,00        | 16.577,00   | 0,00        | 0,00        | 0,00          | 25.795,61       | 72,15       | 100,00      |
| N 2269900.030101.151.                            | 11.400,00  | 0,00                   | 11.400,00            | 11.729,81   | 11.729,81   | 540,33      | 511,23      | 18,18         | -329,81         | -2,89       | 4,74        |
| Gastos diversos Urbanismo                        |            | 0,00                   | 0,00                 | 11.189,48   | 11.189,48   | 29,10       | 493,05      | 0,00          | 10.859,67       | 102,89      | 3,36        |
| N 2269900.040301.934.                            | 0,00       | 0,00                   | 0,00                 | 0,00        | 0,00        | 0,00        | 0,00        | 0,00          | 0,00            | 0,00        | 0,00        |
| Gastos diversos Tesorería Municipal              |            | 0,00                   | 0,00                 | 0,00        | 0,00        | 0,00        | 0,00        | 0,00          | 0,00            | 0,00        | 0,00        |
| N 2269900.050101.326.                            | 28.500,00  | 0,00                   | 28.500,00            | 2.160,00    | 2.160,00    | 0,00        | 0,00        | 0,00          | 16.188,00       | 56,80       | 0,00        |
| Gastos diversos prácticas convenio Universidad   |            | 0,00                   | 10.152,00            | 0,00        | 2.160,00    | 0,00        | 0,00        | 0,00          | 28.500,00       | 7,58        | 0,00        |
| N 2269900.050201.926.                            | 50,00      | 0,00                   | 50,00                | 3.786,29    | 3.786,29    | 2.122,60    | 1.845,30    | 181,50        | -3.736,29       | -7.472,58   | 4.245,20    |
| Gastos diversos Informática y Comunicaciones     |            | 0,00                   | 0,00                 | 1.663,69    | 1.663,69    | 277,30      | 1.663,80    | 0,00          | -2.072,60       | 7.572,58    | 8,55        |
| N 2269900.050302.920.                            | 0,00       | 0,00                   | 0,00                 | 0,00        | 0,00        | 0,00        | 0,00        | 0,00          | 0,00            | 0,00        | 0,00        |
| Gastos diversos Edificios Municipales            |            | 0,00                   | 0,00                 | 0,00        | 0,00        | 0,00        | 0,00        | 0,00          | 0,00            | 0,00        | 0,00        |
| N 2269900.060101.924.                            | 13.000,00  | 0,00                   | 13.000,00            | 0,00        | 0,00        | 0,00        | 0,00        | 0,00          | 12.818,50       | 98,60       | 0,00        |
| Gastos diversos Participación ciudadana          |            | 0,00                   | 181,50               | 0,00        | 0,00        | 0,00        | 0,00        | 0,00          | 13.000,00       | 0,00        | 0,00        |
| N 2269900.070101.161.                            | 135.000,00 | 0,00                   | 135.000,00           | 0,00        | 0,00        | 0,00        | 0,00        | 0,00          | 135.000,00      | 100,00      | 0,00        |
| Gastos por canon autonómico de depuración        |            | 0,00                   | 0,00                 | 0,00        | 0,00        | 0,00        | 0,00        | 0,00          | 135.000,00      | 0,00        | 0,00        |
| N 2269900.080101.231.                            | 40.000,00  | 0,00                   | 40.000,00            | 8.671,51    | 8.671,51    | 5.803,31    | 5.803,31    | 5.803,31      | 19.977,43       | 49,94       | 14,51       |
| Gastos diversos Servicios Sociales               |            | 0,00                   | 11.351,06            | 0,00        | 2.868,20    | 0,00        | 0,00        | 0,00          | 34.196,69       | 21,68       | 100,00      |
| N 2269900.080105.231.                            | 15.000,00  | 0,00                   | 15.000,00            | 111,32      | 111,32      | 111,32      | 111,32      | 111,32        | 470,78          | 3,14        | 0,74        |
| Gastos diversos Centro de Información a la Mujer |            | 0,00                   | 14.417,90            | 0,00        | 0,00        | 0,00        | 0,00        | 0,00          | 14.888,68       | 0,74        | 100,00      |
| N 2269900.080202.231.                            | 6.000,00   | 0,00                   | 6.000,00             | 0,00        | 0,00        | 0,00        | 0,00        | 0,00          | 0,00            | 0,00        | 0,00        |
| Programa intervención zonas                      |            | 0,00                   | 6.000,00             | 0,00        | 0,00        | 0,00        | 0,00        | 0,00          | 6.000,00        | 0,00        | 0,00        |
| N 2269900.080301.337.                            | 100.000,00 | 0,00                   | 100.000,00           | 50.488,11   | 50.488,11   | 50.488,11   | 50.488,11   | 968,86        | 49.511,89       | 49,51       | 50,49       |
| Gastos Servicios Atención al Mayor               |            | 0,00                   | 0,00                 | 0,00        | 0,00        | 0,00        | 49.519,25   | 0,00          | 49.511,89       | 50,49       | 1,92        |
| N 2269900.080401.231.                            | 6.000,00   | 0,00                   | 6.000,00             | 0,00        | 0,00        | 0,00        | 0,00        | 0,00          | 0,00            | 0,00        | 0,00        |
| Programa Ciudades ante la Droga                  |            | 0,00                   | 6.000,00             | 0,00        | 0,00        | 0,00        | 0,00        | 0,00          | 6.000,00        | 0,00        | 0,00        |
| N 2269900.080402.231.                            | 20.000,00  | 0,00                   | 20.000,00            | 17.535,30   | 17.535,30   | 4.773,30    | 4.773,30    | 2.646,30      | 0,00            | 0,00        | 23,87       |
| Gastos diversos Centro Comarcal Drogas           |            | 0,00                   | 2.464,70             | 0,00        | 12.762,00   | 0,00        | 2.127,00    | 0,00          | 15.226,70       | 87,68       | 55,44       |
| N 2269900.080501.323.                            | 50,00      | 0,00                   | 50,00                | 0,00        | 0,00        | 0,00        | 0,00        | 0,00          | 50,00           | 100,00      | 0,00        |
| Gastos diversos Guarderías                       |            | 0,00                   | 0,00                 | 0,00        | 0,00        | 0,00        | 0,00        | 0,00          | 50,00           | 0,00        | 0,00        |
| N 2269900.080503.312.                            | 10.000,00  | 0,00                   | 10.000,00            | 707,83      | 707,83      | 707,83      | 707,83      | 707,83        | 0,00            | 0,00        | 7,08        |
| Gastos diversos Atención temprana                |            | 0,00                   | 9.292,17             | 0,00        | 0,00        | 0,00        | 0,00        | 0,00          | 9.292,17        | 7,08        | 100,00      |
| N 2269900.080601.231.                            | 1.000,00   | 0,00                   | 1.000,00             | 0,00        | 0,00        | 0,00        | 0,00        | 0,00          | 0,00            | 0,00        | 0,00        |
| Programa voluntariado con menores                |            | 0,00                   | 1.000,00             | 0,00        | 0,00        | 0,00        | 0,00        | 0,00          | 1.000,00        | 0,00        | 0,00        |
| N 2269900.080701.337.                            | 83.600,00  | 0,00                   | 83.600,00            | 6.968,00    | 6.968,00    | 6.968,00    | 6.968,00    | 968,00        | 67.552,00       | 80,80       | 8,33        |
| Gastos diversos ocupación del tiempo libre       |            | 0,00                   | 9.080,00             | 0,00        | 0,00        | 0,00        | 6.000,00    | 0,00          | 76.632,00       | 8,33        | 13,89       |



## Ayuntamiento de Vélez Málaga - 2020

Estado de Situación del Presupuesto de Gastos 30/09/2020

| R. C. Económ. C. Org. C. Prog. Espec               | Inicial    | Modificac.<br>Inc. Reman. | Actual<br>RC Pend.+ N/D | A<br>A Pendiente | D<br>D Pendiente | O<br>O Pendiente | P<br>P Pendiente | RP<br>Reintegros | Saldo<br>Remanente | %       | % D s/ Cred. | %     | % O s/ Cred. |
|--|------------|---------------------------|-------------------------|------------------|------------------|------------------|------------------|------------------|--------------------|---------|--------------|-------|--------------|
| PARTIDA  |            |                           |                         |                  |                  |                  |                  |                  |                    |         |              |       |              |
| N 2269900.090101.3321.                             | 6.500,00   | 0,00                      | 6.500,00                | 13.121,79        | 13.121,79        | 13.121,79        | 9.854,79         | 9.854,79         | -11.326,00         | -174,25 | 201,87       |       | 201,87       |
| Gastos diversos Bibliotecas                        |            | 0,00                      | 4.704,21                | 0,00             | 0,00             | 3.267,00         | 0,00             | 0,00             | -6.621,79          | 201,87  |              | 75,10 |              |
| N 2269900.090102.3322.                             | 25.000,00  | 0,00                      | 25.000,00               | 6.449,07         | 6.449,07         | 6.449,07         | 6.449,07         | 6.449,07         | 719,68             | 2,88    | 25,80        |       | 25,80        |
| Gastos diversos conservación del Archivo Histórico |            | 0,00                      | 17.831,25               | 0,00             | 0,00             | 0,00             | 0,00             | 0,00             | 18.550,93          | 25,80   | 100,00       |       | 100,00       |
| N 2269900.090103.334.                              | 8.000,00   | 0,00                      | 8.000,00                | 2.071,30         | 2.071,30         | 2.071,30         | 2.071,30         | 2.071,30         | 5.928,70           | 74,11   | 25,89        |       | 25,89        |
| Universidad de mayores                             |            | 0,00                      | 0,00                    | 0,00             | 0,00             | 0,00             | 0,00             | 0,00             | 5.928,70           | 25,89   | 100,00       |       | 100,00       |
| N 2269900.090104.333.                              | 66.000,00  | 0,00                      | 66.000,00               | 25.663,92        | 25.663,92        | 16.528,42        | 16.528,42        | 13.987,42        | 410,47             | 0,62    | 25,04        |       | 25,04        |
| Gastos diversos Centro de Arte Contemporáneo       |            | 0,00                      | 39.925,61               | 0,00             | 9.135,50         | 0,00             | 2.541,00         | 0,00             | 49.471,58          | 38,88   | 84,63        |       | 84,63        |
| N 2269900.090201.320.                              | 38.000,00  | 0,00                      | 38.000,00               | 288,00           | 288,00           | 288,00           | 288,00           | 288,00           | 35.347,66          | 93,02   | 0,76         |       | 0,76         |
| Gastos diversos Educación                          |            | 0,00                      | 2.364,34                | 0,00             | 0,00             | 0,00             | 0,00             | 0,00             | 37.712,00          | 0,76    | 100,00       |       | 100,00       |
| N 2269900.090201.323.                              | 0,00       | 0,00                      | 1.305,14                | 0,00             | 0,00             | 0,00             | 0,00             | 0,00             | 1.305,14           | 100,00  | 0,00         |       | 0,00         |
| Gastos Diversos Premio "Educaciudad 2012"          |            | 1.305,14                  | 0,00                    | 0,00             | 0,00             | 0,00             | 0,00             | 0,00             | 1.305,14           | 0,00    | 0,00         |       | 0,00         |
| N 2269900.100101.341.                              | 291.500,00 | 0,00                      | 291.500,00              | 22.614,39        | 22.614,39        | 4.465,60         | 4.465,60         | 4.465,60         | 92.216,82          | 31,64   | 1,53         |       | 1,53         |
| Gastos diversos servicios deportivos               |            | 0,00                      | 176.668,79              | 0,00             | 18.148,79        | 0,00             | 0,00             | 0,00             | 287.034,40         | 7,76    | 100,00       |       | 100,00       |
| N 2269900.100101.342.                              | 120.000,00 | 0,00                      | 120.000,00              | 10.755,56        | 10.755,56        | 10.755,56        | 10.755,56        | 10.755,56        | 58.244,44          | 48,54   | 8,96         |       | 8,96         |
| Gastos diversos piscinas cubiertas                 |            | 0,00                      | 51.000,00               | 0,00             | 0,00             | 0,00             | 0,00             | 0,00             | 109.244,44         | 8,96    | 100,00       |       | 100,00       |
| N 2269900.110101.338.                              | 350.000,00 | 0,00                      | 350.000,00              | 125.744,13       | 125.744,13       | 123.731,73       | 122.307,24       | 122.307,24       | 105.738,13         | 30,21   | 35,35        |       | 35,35        |
| Ferías y Fiestas                                   |            | 0,00                      | 118.517,74              | 0,00             | 2.012,40         | 1.424,49         | 0,00             | 0,00             | 226.268,27         | 35,93   | 98,85        |       | 98,85        |
| N 2269900.120301.170.                              | 160.000,00 | 0,00                      | 160.000,00              | 114.022,53       | 114.022,53       | 36.156,58        | 30.175,73        | 30.175,73        | 25.254,97          | 15,78   | 22,60        |       | 22,60        |
| Gastos diversos Medio ambiente                     |            | 0,00                      | 20.722,50               | 0,00             | 77.865,95        | 5.980,85         | 0,00             | 0,00             | 123.843,42         | 71,26   | 83,46        |       | 83,46        |
| N 2269900.120501.410.                              | 50.000,00  | 0,00                      | 50.000,00               | 4.076,97         | 4.076,97         | 4.076,97         | 4.076,97         | 4.076,97         | 45.923,03          | 91,85   | 8,15         |       | 8,15         |
| Gastos diversos Agricultura                        |            | 0,00                      | 0,00                    | 0,00             | 0,00             | 0,00             | 0,00             | 0,00             | 45.923,03          | 8,15    | 100,00       |       | 100,00       |
| N 2269900.130103.433.                              | 90.000,00  | 0,00                      | 90.000,00               | 23.631,54        | 23.631,54        | 1.137,40         | 1.137,40         | 1.137,40         | 53.839,18          | 59,82   | 1,26         |       | 1,26         |
| Gastos diversos empresa y empleo                   |            | 0,00                      | 12.529,28               | 0,00             | 22.494,14        | 0,00             | 0,00             | 0,00             | 88.862,60          | 26,26   | 100,00       |       | 100,00       |
| N 2269900.130301.432.                              | 230.500,00 | 0,00                      | 230.500,00              | 60.590,60        | 60.590,60        | 27.619,67        | 21.943,15        | 14.109,23        | 29.938,91          | 12,99   | 11,98        |       | 11,98        |
| Gastos diversos Turismo                            |            | 0,00                      | 139.970,49              | 0,00             | 32.970,93        | 5.676,52         | 7.833,92         | 0,00             | 202.880,33         | 26,29   | 51,08        |       | 51,08        |
| N 2269900.130302.170.                              | 50,00      | 0,00                      | 19.118,00               | 9.820,97         | 9.820,97         | 1.016,40         | 0,00             | 0,00             | 4.902,53           | 25,58   | 5,30         |       | 5,30         |
| Gastos diversos Playas                             |            | 0,00                      | 4.444,50                | 0,00             | 8.804,57         | 1.016,40         | 0,00             | 0,00             | 18.151,60          | 51,24   | 0,00         |       | 0,00         |
| N 2269900.140301.430.                              | 45.000,00  | 0,00                      | 45.000,00               | 16.377,86        | 16.377,86        | 16.377,86        | 14.660,86        | 14.660,86        | 25.922,14          | 57,60   | 36,40        |       | 36,40        |
| Gastos diversos Centro Comercial Abierto           |            | 0,00                      | 2.700,00                | 0,00             | 0,00             | 1.717,00         | 0,00             | 0,00             | 28.622,14          | 36,40   | 89,52        |       | 89,52        |
| N 2269900.900101.912.                              | 500.000,00 | 0,00                      | 500.000,00              | 178.972,58       | 178.972,58       | 164.972,58       | 161.933,05       | 159.618,32       | 118.225,99         | 23,65   | 32,99        |       | 32,99        |
| Gastos diversos Tenenc. Alc. Torre del Mar         |            | 0,00                      | 202.801,43              | 0,00             | 14.000,00        | 3.039,53         | 2.314,73         | 0,00             | 335.027,42         | 35,79   | 96,75        |       | 96,75        |
| N 2269900.900201.912.                              | 40.000,00  | 0,00                      | 40.000,00               | 16.923,62        | 16.923,62        | 0,00             | 14.857,35        | 14.857,35        | 23.076,38          | 57,69   | 42,31        |       | 42,31        |
| Gastos diversos Tenenc. Alc. Caleta                |            | 0,00                      | 0,00                    | 0,00             | 0,00             | 2.066,27         | 0,00             | 0,00             | 23.076,38          | 42,31   | 87,79        |       | 87,79        |
| N 2269900.900301.912.                              | 40.000,00  | 0,00                      | 40.000,00               | 4.625,07         | 4.625,07         | 4.625,07         | 4.191,08         | 4.191,08         | 34.159,63          | 85,40   | 11,56        |       | 11,56        |
| Gastos diversos Tenencia Alc. Chilches-Benajáraf   |            | 0,00                      | 1.215,30                | 0,00             | 0,00             | 433,99           | 0,00             | 0,00             | 35.374,93          | 11,56   | 90,62        |       | 90,62        |

## Ayuntamiento de Vélez Málaga - 2020

Estado de Situación del Presupuesto de Gastos 30/09/2020

| R. C. Económ. C. Org. C. Prog. Espec              | Inicial    | Modificac. Inc. Reman. | Actual RC Pend.+ N/D | A Pendiente | D Pendiente | O Pendiente | P Pendiente | RP        | Saldo Remanente | % D s/ Cred. | % O s/ Cred. |
|---|------------|------------------------|----------------------|-------------|-------------|-------------|-------------|-----------|-----------------|--------------|--------------|
| PARTIDA   |            |                        |                      |             |             |             |             |           |                 |              |              |
| N 2269900.900401.912.                             | 40.000,00  | 0,00                   | 40.000,00            | 7.362,15    | 7.362,15    | 7.362,15    | 7.362,15    | 7.362,15  | 32.637,85       | 81,59        | 18,41        |
| Gastos diversos Tenenc. Alc. Trapiche-Triana      |            | 0,00                   | 0,00                 | 0,00        | 0,00        | 0,00        | 0,00        | 0,00      | 32.637,85       | 18,41        | 100,00       |
| N 2269900.900501.912.                             | 40.000,00  | 0,00                   | 40.000,00            | 20.364,86   | 20.364,86   | 19.820,36   | 19.820,36   | 19.820,36 | 1.216,75        | 3,04         | 49,55        |
| Gastos diversos Tenenc. Alc. Almayate             |            | 0,00                   | 18.418,39            | 0,00        | 544,50      | 0,00        | 0,00        | 0,00      | 20.179,64       | 50,91        | 100,00       |
| N 2269900.900601.912.                             | 40.000,00  | 0,00                   | 40.000,00            | 8.827,58    | 8.827,58    | 8.827,58    | 8.827,58    | 8.827,58  | 31.172,42       | 77,93        | 22,07        |
| Gastos diversos Tenenc. Alc. Mezquitilla y Lagos  |            | 0,00                   | 0,00                 | 0,00        | 0,00        | 0,00        | 0,00        | 0,00      | 31.172,42       | 22,07        | 100,00       |
| N 2269901.080101.231.                             | 70.000,00  | 0,00                   | 70.000,00            | 19.961,09   | 19.961,09   | 19.961,09   | 19.961,09   | 19.961,09 | 0,00            | 0,00         | 28,52        |
| Servicio Teleasistencia                           |            | 0,00                   | 50.038,91            | 0,00        | 0,00        | 0,00        | 0,00        | 0,00      | 50.038,91       | 28,52        | 100,00       |
| N 2269901.090102.336.                             | 6.000,00   | 0,00                   | 6.000,00             | 2.273,69    | 2.273,69    | 785,39      | 785,39      | 785,39    | 1.967,70        | 32,80        | 13,09        |
| Gastos diversos Patrimonio Histórico Artístico    |            | 0,00                   | 1.758,61             | 0,00        | 1.488,30    | 0,00        | 0,00        | 0,00      | 5.214,61        | 37,89        | 100,00       |
| N 2269901.090103.334.                             | 10.000,00  | 0,00                   | 10.000,00            | 852,50      | 852,50      | 852,50      | 852,50      | 852,50    | 564,40          | 5,64         | 8,53         |
| Gastos diversos Banda de Música                   |            | 0,00                   | 8.583,10             | 0,00        | 0,00        | 0,00        | 0,00        | 0,00      | 9.147,50        | 8,53         | 100,00       |
| N 2269901.090104.333.                             | 60.000,00  | 0,00                   | 60.000,00            | 37.912,62   | 37.912,62   | 21.892,62   | 21.892,62   | 21.892,62 | 9.886,92        | 16,48        | 36,49        |
| Programa de actividades del Teatro El Carmen      |            | 0,00                   | 12.200,46            | 0,00        | 16.020,00   | 0,00        | 0,00        | 0,00      | 38.107,38       | 63,19        | 100,00       |
| N 2269901.130301.432.                             | 360.000,00 | 0,00                   | 360.000,00           | 0,00        | 0,00        | 0,00        | 0,00        | 0,00      | 117.700,00      | 32,69        | 0,00         |
| Gastos diversos Weekend Beach y Festival Aéreo    |            | 0,00                   | 242.300,00           | 0,00        | 0,00        | 0,00        | 0,00        | 0,00      | 360.000,00      | 0,00         | 0,00         |
| N 2269901.140301.4312.                            | 5.500,00   | 0,00                   | 5.500,00             | 0,00        | 0,00        | 0,00        | 0,00        | 0,00      | 5.500,00        | 100,00       | 0,00         |
| Gastos diversos Mercados                          |            | 0,00                   | 0,00                 | 0,00        | 0,00        | 0,00        | 0,00        | 0,00      | 5.500,00        | 0,00         | 0,00         |
| N 2269902.000001.920.                             | 136.398,20 | 0,00                   | 136.398,20           | 69.868,73   | 69.868,73   | 69.868,73   | 69.868,73   | 69.868,73 | -4.121,40       | -3,02        | 51,22        |
| Indemnizaciones sentencia contaminación acústica  |            | 0,00                   | 70.650,87            | 0,00        | 0,00        | 0,00        | 0,00        | 0,00      | 66.529,47       | 51,22        | 100,00       |
| N 2269902.030101.151.                             | 0,00       | 0,00                   | 53.967,75            | 0,00        | 0,00        | 0,00        | 0,00        | 0,00      | 53.967,75       | 100,00       | 0,00         |
| Gastos Ejecución subsidiaria EPLU 213/03          |            | 53.967,75              | 0,00                 | 0,00        | 0,00        | 0,00        | 0,00        | 0,00      | 53.967,75       | 0,00         | 0,00         |
| N 2269902.080101.231.                             | 40.000,00  | 0,00                   | 40.000,00            | 15.513,40   | 15.513,40   | 12.753,40   | 12.753,40   | 12.753,40 | -3.058,35       | -7,65        | 31,88        |
| Programa tiempo libre menores riesgo social       |            | 0,00                   | 27.544,95            | 0,00        | 2.760,00    | 0,00        | 0,00        | 0,00      | 27.246,60       | 38,78        | 100,00       |
| N 2269902.090103.334.                             | 200.000,00 | 0,00                   | 200.000,00           | 99.868,69   | 99.868,69   | 45.966,12   | 45.966,12   | 42.287,72 | 732,52          | 0,37         | 23,56        |
| Gastos diversos Cultura                           |            | 0,00                   | 99.398,79            | 0,00        | 52.753,06   | 1.149,51    | 3.678,40    | 0,00      | 152.884,37      | 49,93        | 89,75        |
| N 2269902.090104.333.                             | 50.000,00  | 0,00                   | 50.000,00            | 4.836,15    | 4.836,15    | 3.886,15    | 3.886,15    | 3.886,15  | 1.294,55        | 2,59         | 7,77         |
| Gastos diversos MUVEL                             |            | 0,00                   | 43.869,30            | 0,00        | 950,00      | 0,00        | 0,00        | 0,00      | 46.113,85       | 9,67         | 100,00       |
| N 2269902.090201.323.                             | 0,00       | 0,00                   | 750,00               | 750,00      | 750,00      | 750,00      | 750,00      | 750,00    | 0,00            | 0,00         | 100,00       |
| Gastos diversos Premio "Educa ciudad 2017"        |            | 750,00                 | 0,00                 | 0,00        | 0,00        | 0,00        | 0,00        | 0,00      | 0,00            | 0,00         | 0,00         |
| N 2269902.120501.410.                             | 0,00       | 0,00                   | 722,30               | 0,00        | 0,00        | 0,00        | 0,00        | 0,00      | 722,30          | 100,00       | 0,00         |
| Gastos diversos Feria Ganadera San Miguel 2015    |            | 722,30                 | 0,00                 | 0,00        | 0,00        | 0,00        | 0,00        | 0,00      | 722,30          | 0,00         | 0,00         |
| N 2269903.000001.920.                             | 342.699,54 | 0,00                   | 342.699,54           | 0,00        | 0,00        | 0,00        | 0,00        | 0,00      | 342.699,54      | 100,00       | 0,00         |
| Indemnizac.responsabilidad municipal (Sentencias) |            | 0,00                   | 0,00                 | 0,00        | 0,00        | 0,00        | 0,00        | 0,00      | 342.699,54      | 0,00         | 0,00         |
| N 2269903.080101.231.                             | 60.000,00  | 0,00                   | 60.000,00            | 0,00        | 0,00        | 0,00        | 0,00        | 0,00      | 0,00            | 0,00         | 0,00         |
| Campamentos de verano Servicios Sociales          |            | 0,00                   | 60.000,00            | 0,00        | 0,00        | 0,00        | 0,00        | 0,00      | 60.000,00       | 0,00         | 0,00         |

## Ayuntamiento de Vélez Málaga - 2020

Estado de Situación del Presupuesto de Gastos 30/09/2020

| R/C. Económ. C. Org. C.Prog. Espec                 | Inicial   | Modificac. Inc.Reman. | Actual RC Pend.+ N/D | A Pendiente | D Pendiente | O Pendiente | P Pendiente | RP Reintegros | Saldo Remanente | % %D s/Cred. | % %O s/Cred. |
|--|-----------|-----------------------|----------------------|-------------|-------------|-------------|-------------|---------------|-----------------|--------------|--------------|
| <b>PARTIDA</b>                                     |           |                       |                      |             |             |             |             |               |                 |              |              |
| N 2269903.090103.334.                              | 10.000,00 | 0,00                  | 10.000,00            | 0,00        | 0,00        | 0,00        | 0,00        | 0,00          | 0,00            | 0,00         | 0,00         |
| Gastos diversos Cátedra Mº Zambrano                |           | 0,00                  | 10.000,00            | 0,00        | 0,00        | 0,00        | 0,00        | 0,00          | 10.000,00       | 0,00         | 0,00         |
| N 2269904.000001.920.                              | 19.000,00 | 0,00                  | 19.000,00            | 0,00        | 0,00        | 0,00        | 0,00        | 0,00          | 19.000,00       | 100,00       | 0,00         |
| Indemnizaciones por responsabilidad municipal      |           | 0,00                  | 0,00                 | 0,00        | 0,00        | 0,00        | 0,00        | 0,00          | 19.000,00       | 0,00         | 0,00         |
| N 2269904.030101.151.                              | 0,00      | 0,00                  | 48.885,66            | 0,00        | 0,00        | 0,00        | 0,00        | 0,00          | 48.885,66       | 100,00       | 0,00         |
| Gastos Ejecución subsidiaria EPLU 16/08            |           | 48.885,66             | 0,00                 | 0,00        | 0,00        | 0,00        | 0,00        | 0,00          | 48.885,66       | 0,00         | 0,00         |
| N 2269904.090103.334.                              | 1.000,00  | 0,00                  | 1.000,00             | 0,00        | 0,00        | 0,00        | 0,00        | 0,00          | 0,00            | 0,00         | 0,00         |
| Gastos diversos Premio y Promoción Mº Zambrano     |           | 0,00                  | 1.000,00             | 0,00        | 0,00        | 0,00        | 0,00        | 0,00          | 1.000,00        | 0,00         | 0,00         |
| N 2269905.030101.151.                              | 0,00      | 0,00                  | 302,50               | 0,00        | 0,00        | 0,00        | 0,00        | 0,00          | 302,50          | 100,00       | 0,00         |
| Gastos Ejecución subsidiaria EPLU 273/06 (Liq.Def) |           | 302,50                | 0,00                 | 0,00        | 0,00        | 0,00        | 0,00        | 0,00          | 302,50          | 0,00         | 0,00         |
| N 2269905.080101.231.                              | 5.000,00  | 0,00                  | 5.000,00             | 0,00        | 0,00        | 0,00        | 0,00        | 0,00          | 0,00            | 0,00         | 0,00         |
| Plan de Calidad Servicios Sociales                 |           | 0,00                  | 5.000,00             | 0,00        | 0,00        | 0,00        | 0,00        | 0,00          | 5.000,00        | 0,00         | 0,00         |
| N 2269905.090103.334.                              | 25.000,00 | 0,00                  | 25.000,00            | 0,00        | 0,00        | 0,00        | 0,00        | 0,00          | 25.000,00       | 100,00       | 0,00         |
| Gastos bienal de Arte                              |           | 0,00                  | 0,00                 | 0,00        | 0,00        | 0,00        | 0,00        | 0,00          | 25.000,00       | 0,00         | 0,00         |
| N 2269905.090201.323.                              | 0,00      | 0,00                  | 3.392,34             | 0,00        | 0,00        | 0,00        | 0,00        | 0,00          | 3.392,34        | 100,00       | 0,00         |
| Gastos divers. Sub. J.A. Escuelas Mples. Mús. 2018 |           | 3.392,34              | 0,00                 | 0,00        | 0,00        | 0,00        | 0,00        | 0,00          | 3.392,34        | 0,00         | 0,00         |
| N 2269906.030101.151.                              | 0,00      | 0,00                  | 486,89               | 0,00        | 0,00        | 0,00        | 0,00        | 0,00          | 486,89          | 100,00       | 0,00         |
| Gastos Ejecución subsidiaria EPLU 41/09            |           | 486,89                | 0,00                 | 0,00        | 0,00        | 0,00        | 0,00        | 0,00          | 486,89          | 0,00         | 0,00         |
| N 2269906.080101.231.                              | 35.000,00 | 0,00                  | 35.000,00            | 0,00        | 0,00        | 0,00        | 0,00        | 0,00          | 35.000,00       | 100,00       | 0,00         |
| Aplicaciones Informát. Gestión Serv. Sociales      |           | 0,00                  | 0,00                 | 0,00        | 0,00        | 0,00        | 0,00        | 0,00          | 35.000,00       | 0,00         | 0,00         |
| N 2269906.090201.323.                              | 0,00      | 0,00                  | 0,02                 | 0,00        | 0,00        | 0,00        | 0,00        | 0,00          | 0,02            | 100,00       | 0,00         |
| Gastos divers. Sub. J.A. Escuelas Mples. Mús. 2019 |           | 0,02                  | 0,00                 | 0,00        | 0,00        | 0,00        | 0,00        | 0,00          | 0,02            | 0,00         | 0,00         |
| N 2269907.030101.151.                              | 0,00      | 0,00                  | 169,46               | 0,00        | 0,00        | 0,00        | 0,00        | 0,00          | 169,46          | 100,00       | 0,00         |
| Gastos Ejecución subsidiaria EPLU 53/05 (Liq. Def) |           | 169,46                | 0,00                 | 0,00        | 0,00        | 0,00        | 0,00        | 0,00          | 169,46          | 0,00         | 0,00         |
| N 2269908.080101.231.                              | 5.000,00  | 0,00                  | 5.000,00             | 0,00        | 0,00        | 0,00        | 0,00        | 0,00          | 0,00            | 0,00         | 0,00         |
| Plan Estratégico Municipal de Infancia y Serv.Soci |           | 0,00                  | 5.000,00             | 0,00        | 0,00        | 0,00        | 0,00        | 0,00          | 5.000,00        | 0,00         | 0,00         |
| N 2269909.030101.151.                              | 0,00      | 0,00                  | 53.560,17            | 0,00        | 0,00        | 0,00        | 0,00        | 0,00          | 53.560,17       | 100,00       | 0,00         |
| Gastos ejecuciones subsidiarias                    |           | 53.560,17             | 0,00                 | 0,00        | 0,00        | 0,00        | 0,00        | 0,00          | 53.560,17       | 0,00         | 0,00         |
| N 2269909.080101.231.                              | 0,00      | 0,00                  | 156.909,67           | 49.279,20   | 49.279,20   | 0,00        | 0,00        | 0,00          | 107.630,47      | 68,59        | 0,00         |
| Programa Fondo Social Extraordinario COVID-19      |           | 156.909,67            | 0,00                 | 0,00        | 49.279,20   | 0,00        | 0,00        | 0,00          | 156.909,67      | 31,41        | 0,00         |
| N 2269910.030101.151.                              | 0,00      | 0,00                  | 37.865,10            | 37.865,10   | 0,00        | 0,00        | 0,00        | 0,00          | 0,00            | 0,00         | 100,00       |
| Gastos Ejecución subsidiaria EPLU 26/14            |           | 37.865,10             | 0,00                 | 0,00        | 37.865,10   | 0,00        | 0,00        | 0,00          | 0,00            | 0,00         | 0,00         |
| N 2269910.080101.231.                              | 0,00      | 0,00                  | 16.810,30            | 0,00        | 0,00        | 0,00        | 0,00        | 0,00          | 16.810,30       | 100,00       | 0,00         |
| Gastos diseño y elabor. Plan Interv. zonas desfav. |           | 16.810,30             | 0,00                 | 0,00        | 0,00        | 0,00        | 0,00        | 0,00          | 16.810,30       | 0,00         | 0,00         |
| N 2269911.030101.151.                              | 0,00      | 0,00                  | 16.433,84            | 0,00        | 0,00        | 0,00        | 0,00        | 0,00          | 16.433,84       | 100,00       | 0,00         |
| Gastos Ejecución subsidiaria EPLU 141/16           |           | 16.433,84             | 0,00                 | 0,00        | 0,00        | 0,00        | 0,00        | 0,00          | 16.433,84       | 0,00         | 0,00         |

## Ayuntamiento de Vélez Málaga - 2020

Estado de Situación del Presupuesto de Gastos 30/09/2020

| R.C. Económ. C. Org. C.Prog. Espec                 | Inicial | Modificac. Inc. Reman. | Actual RC Pend.+ N D | A Pendiente | D Pendiente | O Pendiente | P Pendiente | RP Reintegros | Saldo Remanente | % D s/Cred. | % O s/Cred. |
|--|---------|------------------------|----------------------|-------------|-------------|-------------|-------------|---------------|-----------------|-------------|-------------|
| PARTIDA  |         |                        |                      |             |             |             |             |               |                 |             |             |
| N 2269911.080101.231.                              | 0,00    | 0,00                   | 8.668,26             | 0,00        | 0,00        | 0,00        | 0,00        | 0,00          | 8.668,26        | 100,00      | 0,00        |
| Progr. acompañam. pers. discapacidad auditiva.     |         | 8.668,26               | 0,00                 | 0,00        | 0,00        | 0,00        | 0,00        | 0,00          | 8.668,26        | 0,00        | 0,00        |
| N 2269912.030101.151.                              | 0,00    | 8.237,30               | 8.237,30             | 0,00        | 0,00        | 0,00        | 0,00        | 0,00          | 8.237,30        | 100,00      | 0,00        |
| Gastos Ejecución subsidiaria EPLU 118/2011         |         | 0,00                   | 0,00                 | 0,00        | 0,00        | 0,00        | 0,00        | 0,00          | 8.237,30        | 0,00        | 0,00        |
| N 2269912.080101.231.                              | 0,00    | 0,00                   | 39,87                | 0,00        | 0,00        | 0,00        | 0,00        | 0,00          | 39,87           | 100,00      | 0,00        |
| Progr. acciones sensibilización drogodependencias  |         | 39,87                  | 0,00                 | 0,00        | 0,00        | 0,00        | 0,00        | 0,00          | 39,87           | 0,00        | 0,00        |
| N 2269913.030101.151.                              | 0,00    | 0,00                   | 165,65               | 0,00        | 0,00        | 0,00        | 0,00        | 0,00          | 165,65          | 100,00      | 0,00        |
| Gastos Ejecución subsidiaria EPLU 28/02            |         | 165,65                 | 0,00                 | 0,00        | 0,00        | 0,00        | 0,00        | 0,00          | 165,65          | 0,00        | 0,00        |
| N 2269913.080101.231.                              | 0,00    | 0,00                   | 0,02                 | 0,00        | 0,00        | 0,00        | 0,00        | 0,00          | 0,02            | 100,00      | 0,00        |
| Ayuda Adquisición de juguetes para menores 2014    |         | 0,02                   | 0,00                 | 0,00        | 0,00        | 0,00        | 0,00        | 0,00          | 0,02            | 0,00        | 0,00        |
| N 2269914.030101.151.                              | 0,00    | 0,00                   | 484,00               | 0,00        | 0,00        | 0,00        | 0,00        | 0,00          | 484,00          | 100,00      | 0,00        |
| Gastos Ejecución subsidiaria EPLU 11/10            |         | 484,00                 | 0,00                 | 0,00        | 0,00        | 0,00        | 0,00        | 0,00          | 484,00          | 0,00        | 0,00        |
| N 2269916.080101.231.                              | 0,00    | 0,00                   | 12.939,54            | 0,00        | 0,00        | 0,00        | 0,00        | 0,00          | 673,34          | 5,20        | 0,00        |
| Programa Pacto de Estado Violencia de Género 2019  |         | 12.939,54              | 12.266,20            | 0,00        | 0,00        | 0,00        | 0,00        | 0,00          | 12.939,54       | 0,00        | 0,00        |
| N 2269917.030101.151.                              | 0,00    | 0,00                   | 7.697,01             | 0,00        | 0,00        | 0,00        | 0,00        | 0,00          | 7.697,01        | 100,00      | 0,00        |
| Gastos Ejecución subsidiaria EPLU 117/13           |         | 7.697,01               | 0,00                 | 0,00        | 0,00        | 0,00        | 0,00        | 0,00          | 7.697,01        | 0,00        | 0,00        |
| N 2269917.080101.231.                              | 0,00    | 20.000,00              | 20.000,00            | 4.499,99    | 4.499,99    | 0,00        | 0,00        | 0,00          | 15.500,01       | 77,50       | 0,00        |
| Prog. Vélez-Málaga contra Violencia de Género 2020 |         | 0,00                   | 0,00                 | 4.499,99    | 4.499,99    | 0,00        | 0,00        | 0,00          | 20.000,00       | 22,50       | 0,00        |
| N 2269923.030101.151.                              | 0,00    | 0,00                   | 1.265,66             | 0,00        | 0,00        | 0,00        | 0,00        | 0,00          | 1.265,66        | 100,00      | 0,00        |
| Gastos Ejecución subsidiaria EPLU 82/12            |         | 1.265,66               | 0,00                 | 0,00        | 0,00        | 0,00        | 0,00        | 0,00          | 1.265,66        | 0,00        | 0,00        |
| N 2269924.030101.151.                              | 0,00    | 0,00                   | 10.795,08            | 0,00        | 0,00        | 0,00        | 0,00        | 0,00          | 10.795,08       | 100,00      | 0,00        |
| Gastos Ejecución subsidiaria EPLU 61/02            |         | 10.795,08              | 0,00                 | 0,00        | 0,00        | 0,00        | 0,00        | 0,00          | 10.795,08       | 0,00        | 0,00        |
| N 2269925.030101.151.                              | 0,00    | 0,00                   | 885,00               | 0,00        | 0,00        | 0,00        | 0,00        | 0,00          | 885,00          | 100,00      | 0,00        |
| Gastos Ejecución subsidiaria EPLU 254/2003         |         | 885,00                 | 0,00                 | 0,00        | 0,00        | 0,00        | 0,00        | 0,00          | 885,00          | 0,00        | 0,00        |
| N 2269927.030101.151.                              | 0,00    | 0,00                   | 800,00               | 0,00        | 0,00        | 0,00        | 0,00        | 0,00          | 800,00          | 100,00      | 0,00        |
| Gastos Ejecución subsidiaria O.E. 116/2009         |         | 800,00                 | 0,00                 | 0,00        | 0,00        | 0,00        | 0,00        | 0,00          | 800,00          | 0,00        | 0,00        |
| N 2269928.030101.151.                              | 0,00    | 0,00                   | 1.452,00             | 0,00        | 0,00        | 0,00        | 0,00        | 0,00          | 1.452,00        | 100,00      | 0,00        |
| Gastos Ejecución subsidiaria EPLU 53/11            |         | 1.452,00               | 0,00                 | 0,00        | 0,00        | 0,00        | 0,00        | 0,00          | 1.452,00        | 0,00        | 0,00        |
| N 2269930.030101.151.                              | 0,00    | 0,00                   | 9.624,36             | 0,00        | 0,00        | 0,00        | 0,00        | 0,00          | 9.624,36        | 100,00      | 0,00        |
| Gastos Ejecución subsidiaria EPLU 56/15            |         | 9.624,36               | 0,00                 | 0,00        | 0,00        | 0,00        | 0,00        | 0,00          | 9.624,36        | 0,00        | 0,00        |
| N 2269931.030101.151.                              | 0,00    | 0,00                   | 22.242,65            | 0,00        | 0,00        | 0,00        | 0,00        | 0,00          | 22.242,65       | 100,00      | 0,00        |
| Gastos Ejecución subsidiaria EPLU 113/10           |         | 22.242,65              | 0,00                 | 0,00        | 0,00        | 0,00        | 0,00        | 0,00          | 22.242,65       | 0,00        | 0,00        |
| N 2269934.030101.151.                              | 0,00    | 0,00                   | 6.601,24             | 0,00        | 0,00        | 0,00        | 0,00        | 0,00          | 6.601,24        | 100,00      | 0,00        |
| Gastos Ejecución subsidiaria EPLU 103/12           |         | 6.601,24               | 0,00                 | 0,00        | 0,00        | 0,00        | 0,00        | 0,00          | 6.601,24        | 0,00        | 0,00        |
| N 2269937.030101.151.                              | 0,00    | 0,00                   | 940,81               | 0,00        | 0,00        | 0,00        | 0,00        | 0,00          | 940,81          | 100,00      | 0,00        |
| Gastos Ejecución substd. EPLU 292/2006 (Liq. def)  |         | 940,81                 | 0,00                 | 0,00        | 0,00        | 0,00        | 0,00        | 0,00          | 940,81          | 0,00        | 0,00        |

## Ayuntamiento de Vélez Málaga - 2020

Estado de Situación del Presupuesto de Gastos 30/09/2020

| R/C. Económ. C. Org. C. Prog. Espec       | Inicial | Modificac. Inc. Reman. | Actual RC Pend.+ N D | A Pendiente | D Pendiente | O Pendiente | P Pendiente | RP Reintegros | Saldo Remanente | % %D s/Cred. | % %O s/Cred. |
|---|---------|------------------------|----------------------|-------------|-------------|-------------|-------------|---------------|-----------------|--------------|--------------|
| PARTIDA                                   |         |                        |                      |             |             |             |             |               |                 |              |              |
| N 2269940.030101.151.                     | 0,00    | 0,00                   | 7.637,88             | 0,00        | 0,00        | 0,00        | 0,00        | 0,00          | 7.637,88        | 100,00       | 0,00         |
| Gastos Ejecución subsidiaria EPLU 340/01  |         | 7.637,88               | 0,00                 | 0,00        | 0,00        | 0,00        | 0,00        | 0,00          | 7.637,88        | 0,00         | 0,00         |
| N 2269941.030101.151.                     | 0,00    | 0,00                   | 9.708,11             | 0,00        | 0,00        | 0,00        | 0,00        | 0,00          | 9.708,11        | 100,00       | 0,00         |
| Gastos Ejecución subsidiaria EPLU 47/10   |         | 9.708,11               | 0,00                 | 0,00        | 0,00        | 0,00        | 0,00        | 0,00          | 9.708,11        | 0,00         | 0,00         |
| N 2269942.030101.151.                     | 0,00    | 0,00                   | 16.289,00            | 0,00        | 0,00        | 0,00        | 0,00        | 0,00          | 16.289,00       | 100,00       | 0,00         |
| Gastos Ejecución subsidiaria O.E. 53/06   |         | 16.289,00              | 0,00                 | 0,00        | 0,00        | 0,00        | 0,00        | 0,00          | 16.289,00       | 0,00         | 0,00         |
| N 2269943.030101.151.                     | 0,00    | 0,00                   | 35.000,00            | 0,00        | 0,00        | 0,00        | 0,00        | 0,00          | 35.000,00       | 100,00       | 0,00         |
| Gastos Ejecución subsidiaria EPLU 192/06  |         | 35.000,00              | 0,00                 | 0,00        | 0,00        | 0,00        | 0,00        | 0,00          | 35.000,00       | 0,00         | 0,00         |
| N 2269944.030101.151.                     | 0,00    | 0,00                   | 5,58                 | 0,00        | 0,00        | 0,00        | 0,00        | 0,00          | 5,58            | 100,00       | 0,00         |
| Gastos Ejecución subsidiaria EPLU 16/09   |         | 5,58                   | 0,00                 | 0,00        | 0,00        | 0,00        | 0,00        | 0,00          | 5,58            | 0,00         | 0,00         |
| N 2269945.030101.151.                     | 0,00    | 0,00                   | 1.573,00             | 0,00        | 0,00        | 0,00        | 0,00        | 0,00          | 1.573,00        | 100,00       | 0,00         |
| Gastos obra urbanización sector SUP-B-5   |         | 1.573,00               | 0,00                 | 0,00        | 0,00        | 0,00        | 0,00        | 0,00          | 1.573,00        | 0,00         | 0,00         |
| N 2269947.030101.151.                     | 0,00    | 0,00                   | 2.680,00             | 0,00        | 0,00        | 0,00        | 0,00        | 0,00          | 2.680,00        | 100,00       | 0,00         |
| Gastos Ejecución subsidiaria O.E. 67/09   |         | 2.680,00               | 0,00                 | 0,00        | 0,00        | 0,00        | 0,00        | 0,00          | 2.680,00        | 0,00         | 0,00         |
| N 2269948.030101.151.                     | 0,00    | 0,00                   | 4.440,70             | 0,00        | 0,00        | 0,00        | 0,00        | 0,00          | 4.440,70        | 10,90        | 0,00         |
| Gastos Ejecución subsidiaria EPLU 120/15  |         | 4.440,70               | 3.956,70             | 0,00        | 0,00        | 0,00        | 0,00        | 0,00          | 4.440,70        | 0,00         | 0,00         |
| N 2269950.030101.151.                     | 0,00    | 0,00                   | 7.800,00             | 0,00        | 0,00        | 0,00        | 0,00        | 0,00          | 7.800,00        | 100,00       | 0,00         |
| Gastos Ejecución subsidiaria EPLU 218/07  |         | 7.800,00               | 0,00                 | 0,00        | 0,00        | 0,00        | 0,00        | 0,00          | 7.800,00        | 0,00         | 0,00         |
| N 2269952.030101.151.                     | 0,00    | 0,00                   | 76.381,13            | 0,00        | 0,00        | 0,00        | 0,00        | 0,00          | 76.381,13       | 100,00       | 0,00         |
| Gastos Ejecución subsidiaria EPLU 132/13  |         | 76.381,13              | 0,00                 | 0,00        | 0,00        | 0,00        | 0,00        | 0,00          | 76.381,13       | 0,00         | 0,00         |
| N 2269954.030101.151.                     | 0,00    | 0,00                   | 1.210,00             | 0,00        | 0,00        | 0,00        | 0,00        | 0,00          | 1.210,00        | 100,00       | 0,00         |
| Gastos Ejecución subsidiaria EPLU 47/13   |         | 1.210,00               | 0,00                 | 0,00        | 0,00        | 0,00        | 0,00        | 0,00          | 1.210,00        | 0,00         | 0,00         |
| N 2269955.030101.151.                     | 0,00    | 0,00                   | 15.143,92            | 0,00        | 0,00        | 0,00        | 0,00        | 0,00          | 15.143,92       | 100,00       | 0,00         |
| Ejecución subs. expediente ruina 8/2005   |         | 15.143,92              | 0,00                 | 0,00        | 0,00        | 0,00        | 0,00        | 0,00          | 15.143,92       | 0,00         | 0,00         |
| N 2269957.030101.151.                     | 0,00    | 0,00                   | 5.687,00             | 0,00        | 0,00        | 0,00        | 0,00        | 0,00          | 5.687,00        | 100,00       | 0,00         |
| Gastos Ejecución subsidiaria EPLU 67/11   |         | 5.687,00               | 0,00                 | 0,00        | 0,00        | 0,00        | 0,00        | 0,00          | 5.687,00        | 0,00         | 0,00         |
| N 2269958.030101.151.                     | 0,00    | 0,00                   | 702,60               | 0,00        | 0,00        | 0,00        | 0,00        | 0,00          | 702,60          | 100,00       | 0,00         |
| Gastos Ejecución subsidiaria EPLU 56/07   |         | 702,60                 | 0,00                 | 0,00        | 0,00        | 0,00        | 0,00        | 0,00          | 702,60          | 0,00         | 0,00         |
| N 2269963.030101.151.                     | 0,00    | 0,00                   | 2.662,00             | 0,00        | 0,00        | 0,00        | 0,00        | 0,00          | 2.662,00        | 100,00       | 0,00         |
| Gastos Ejecución subsidiaria EPLU 275/14  |         | 2.662,00               | 0,00                 | 0,00        | 0,00        | 0,00        | 0,00        | 0,00          | 2.662,00        | 0,00         | 0,00         |
| N 2269965.030101.151.                     | 0,00    | 0,00                   | 1.228,97             | 0,00        | 0,00        | 0,00        | 0,00        | 0,00          | 1.228,97        | 100,00       | 0,00         |
| Gastos Ejecución subsidiaria EPLU 72/2012 |         | 1.228,97               | 0,00                 | 0,00        | 0,00        | 0,00        | 0,00        | 0,00          | 1.228,97        | 0,00         | 0,00         |
| N 2269966.030101.151.                     | 0,00    | 0,00                   | 30.376,64            | 0,00        | 0,00        | 0,00        | 0,00        | 0,00          | 30.376,64       | 100,00       | 0,00         |
| Gastos Ejecución subsidiaria EPLU 96/09   |         | 30.376,64              | 0,00                 | 0,00        | 0,00        | 0,00        | 0,00        | 0,00          | 30.376,64       | 0,00         | 0,00         |
| N 2269967.030101.151.                     | 0,00    | 0,00                   | 15.524,68            | 0,00        | 0,00        | 0,00        | 0,00        | 0,00          | 15.524,68       | 0,00         | 0,00         |
| Gastos Ejecución subsidiaria EPLU 125/09  |         | 15.524,68              | 15.524,68            | 0,00        | 0,00        | 0,00        | 0,00        | 0,00          | 15.524,68       | 0,00         | 0,00         |



## Ayuntamiento de Vélez Málaga - 2020

Estado de Situación del Presupuesto de Gastos 30/09/2020

| R.C. Económ. C. Org. C.Prog. Espec                  | Inicial             | Modificac. Inc.Reman. | Actual RC Pend.+ N/D | A Pendiente         | D Pendiente         | O Pendiente       | P Pendiente       | RP Reintegros     | Saldo Remanente     | % D s/Cred.  | % O s/Cred.  |
|---|---------------------|-----------------------|----------------------|---------------------|---------------------|-------------------|-------------------|-------------------|---------------------|--------------|--------------|
| PARTIDA   |                     |                       |                      | A                   | D                   | O                 | P                 |                   |                     |              |              |
| N 2269968.030101.151.                               | 0,00                | 0,00                  | 1.500,00             | 0,00                | 0,00                | 0,00              | 0,00              | 0,00              | 1.500,00            | 100,00       | 0,00         |
| Gastos Ejecución subsidiaria O.E. 12/2012           |                     | 1.500,00              | 0,00                 | 0,00                | 0,00                | 0,00              | 0,00              | 0,00              | 1.500,00            | 0,00         | 0,00         |
| N 2269970.030101.151.                               | 0,00                | 0,00                  | 16.258,78            | 0,00                | 0,00                | 0,00              | 0,00              | 0,00              | 16.258,78           | 100,00       | 0,00         |
| Gastos Ejecución subsidiaria EPLU 131/04            |                     | 16.258,78             | 0,00                 | 0,00                | 0,00                | 0,00              | 0,00              | 0,00              | 16.258,78           | 0,00         | 0,00         |
| N 2269972.030101.151.                               | 0,00                | 0,00                  | 2.078,38             | 0,00                | 0,00                | 0,00              | 0,00              | 0,00              | 2.078,38            | 100,00       | 0,00         |
| Gastos Ejecución subsidiaria EPLU 30/02             |                     | 2.078,38              | 0,00                 | 0,00                | 0,00                | 0,00              | 0,00              | 0,00              | 2.078,38            | 0,00         | 0,00         |
| N 2269973.030101.151.                               | 0,00                | 0,00                  | 17.435,05            | 0,00                | 0,00                | 0,00              | 0,00              | 0,00              | 17.435,05           | 100,00       | 0,00         |
| Gastos Ejecución subsidiaria EPLU 59/14             |                     | 17.435,05             | 0,00                 | 0,00                | 0,00                | 0,00              | 0,00              | 0,00              | 17.435,05           | 0,00         | 0,00         |
| N 2269976.030101.151.                               | 0,00                | 0,00                  | 18.206,28            | 0,00                | 0,00                | 0,00              | 0,00              | 0,00              | 1.353,99            | 7,44         | 0,00         |
| Gastos Ejecución subsidiaria EPLU 185/14            |                     | 18.206,28             | 16.852,29            | 0,00                | 0,00                | 0,00              | 0,00              | 0,00              | 18.206,28           | 0,00         | 0,00         |
| N 2269977.030101.151.                               | 0,00                | 0,00                  | 14.782,53            | 0,00                | 0,00                | 0,00              | 0,00              | 0,00              | 14.782,53           | 100,00       | 0,00         |
| Gastos Ejecución subsidiaria EPLU 14/14             |                     | 14.782,53             | 0,00                 | 0,00                | 0,00                | 0,00              | 0,00              | 0,00              | 14.782,53           | 0,00         | 0,00         |
| N 2269978.030101.151.                               | 0,00                | 0,00                  | 2.541,00             | 0,00                | 0,00                | 0,00              | 0,00              | 0,00              | 2.541,00            | 100,00       | 0,00         |
| Gastos Ejecución subsidiaria EPLU 30/06             |                     | 2.541,00              | 0,00                 | 0,00                | 0,00                | 0,00              | 0,00              | 0,00              | 2.541,00            | 0,00         | 0,00         |
| N 2269983.030101.151.                               | 0,00                | 0,00                  | 5.868,50             | 0,00                | 0,00                | 0,00              | 0,00              | 0,00              | 5.868,50            | 100,00       | 0,00         |
| Gastos Ejecución subsidiaria O.E. 14/2012           |                     | 5.868,50              | 0,00                 | 0,00                | 0,00                | 0,00              | 0,00              | 0,00              | 5.868,50            | 0,00         | 0,00         |
| N 2269985.030101.151.                               | 0,00                | 0,00                  | 14.959,38            | 0,00                | 0,00                | 0,00              | 0,00              | 0,00              | 14.959,38           | 100,00       | 0,00         |
| Gastos Ejecución subs. EPLU 324/01, 94/03 y 174/04  |                     | 14.959,38             | 0,00                 | 0,00                | 0,00                | 0,00              | 0,00              | 0,00              | 14.959,38           | 0,00         | 0,00         |
| N 2269987.030101.151.                               | 0,00                | 0,00                  | 4.600,00             | 0,00                | 0,00                | 0,00              | 0,00              | 0,00              | 4.600,00            | 100,00       | 0,00         |
| Gastos Ejecución subsidiaria O.E. 171/2013          |                     | 4.600,00              | 0,00                 | 0,00                | 0,00                | 0,00              | 0,00              | 0,00              | 4.600,00            | 0,00         | 0,00         |
| N 2269989.030101.151.                               | 0,00                | 0,00                  | 24.319,40            | 0,00                | 0,00                | 0,00              | 0,00              | 0,00              | 24.319,40           | 100,00       | 0,00         |
| Gastos Ejecución subsidiaria EPLU 118/04            |                     | 24.319,40             | 0,00                 | 0,00                | 0,00                | 0,00              | 0,00              | 0,00              | 24.319,40           | 0,00         | 0,00         |
| N 2269997.030101.151.                               | 0,00                | 0,00                  | 5.674,28             | 0,00                | 0,00                | 0,00              | 0,00              | 0,00              | 5.674,28            | 100,00       | 0,00         |
| Gastos Ejecución subsidiaria EPLU 151/10            |                     | 5.674,28              | 0,00                 | 0,00                | 0,00                | 0,00              | 0,00              | 0,00              | 5.674,28            | 0,00         | 0,00         |
| N 2269998.030101.151.                               | 0,00                | 0,00                  | 2.178,00             | 0,00                | 0,00                | 0,00              | 0,00              | 0,00              | 484,00              | 22,22        | 0,00         |
| Gastos Ejecución subsidiaria EPLU 51/10             |                     | 2.178,00              | 1.694,00             | 0,00                | 0,00                | 0,00              | 0,00              | 0,00              | 2.178,00            | 0,00         | 0,00         |
| <b>Total Económico 226 :</b>                        | <b>4.556.346,02</b> | <b>240.294,95</b>     | <b>5.528.736,86</b>  | <b>1.304.845,23</b> | <b>1.304.845,23</b> | <b>874.996,60</b> | <b>797.455,89</b> | <b>707.632,41</b> | <b>2.576.075,66</b> | <b>46,59</b> | <b>15,83</b> |
|   |                     | <b>732.095,89</b>     | <b>1.647.815,97</b>  | <b>0,00</b>         | <b>429.848,63</b>   | <b>77.540,71</b>  | <b>89.823,48</b>  | <b>0,00</b>       | <b>4.653.740,26</b> | <b>23,60</b> | <b>80,87</b> |
| N 2270000.050302.920.                               | 4.204.607,44        | 0,00                  | 4.204.607,44         | 2.624.820,95        | 2.624.820,95        | 2.624.820,95      | 2.624.820,95      | 2.624.820,95      | 0,00                | 0,00         | 62,43        |
| Limpieza Edificios Municipales                      |                     | 0,00                  | 1.579.786,49         | 0,00                | 0,00                | 0,00              | 0,00              | 0,00              | 1.579.786,49        | 62,43        | 100,00       |
| N 2270000.120401.1621.                              | 3.012.000,00        | 0,00                  | 3.012.000,00         | 2.901.443,64        | 2.901.443,64        | 1.498.429,44      | 1.498.429,44      | 1.498.429,44      | 0,00                | 0,00         | 49,75        |
| Servicio de recogida de residuos                    |                     | 0,00                  | 110.556,36           | 0,00                | 1.403.014,20        | 0,00              | 0,00              | 0,00              | 1.513.570,56        | 96,33        | 100,00       |
| N 2270000.120401.163.                               | 5.700.000,00        | 0,00                  | 5.700.000,00         | 5.484.601,62        | 5.484.601,62        | 2.833.421,16      | 2.833.421,16      | 2.833.421,16      | 0,00                | 0,00         | 49,71        |
| Servicio de limpieza viaria                         |                     | 0,00                  | 215.398,38           | 0,00                | 2.651.180,46        | 0,00              | 0,00              | 0,00              | 2.866.578,84        | 96,22        | 100,00       |
| N 22703.000001.920.                                 | 0,00                | 0,00                  | 0,00                 | 8.591,00            | 8.591,00            | 8.591,00          | 8.591,00          | 8.591,00          | -8.830,00           | 0,00         | 0,00         |
| Trabajos de medic. higién. oblig. realiz. otras emp |                     | 0,00                  | 239,00               | 0,00                | 0,00                | 0,00              | 8.591,00          | 0,00              | -8.591,00           | 0,00         | 0,00         |



# Ayuntamiento de Vélez Málaga - 2020

Estado de Situación del Presupuesto de Gastos 30/09/2020

| R/C. Económ. C. Org. C.Prog. Espec                 | Inicial      | Modificac. Inc.Reman. | Actual RC.Pend.+N/D | A Pendiente | D Pendiente | O Pendiente | P Pendiente | RP Reintegros | Saldo Remanente | % D s/Cred. | % O s/Cred. |
|--|--------------|-----------------------|---------------------|-------------|-------------|-------------|-------------|---------------|-----------------|-------------|-------------|
| PARTIDA  |              |                       |                     | A Pendiente | D Pendiente | O Pendiente | P Pendiente | RP Reintegros | Saldo Remanente | %           | % RP s/O    |
| N 2270500.010201.920.                              | 1.000,00     | 0,00                  | 1.000,00            | 0,00        | 0,00        | 0,00        | 0,00        | 0,00          | 1.000,00        | 100,00      | 0,00        |
| Procesos electorales                               |              | 0,00                  | 0,00                | 0,00        | 0,00        | 0,00        | 0,00        | 0,00          | 1.000,00        | 100,00      | 0,00        |
| N 2270600.000001.920.                              | 26.600,00    | 0,00                  | 26.600,00           | 4.235,00    | 4.235,00    | 0,00        | 0,00        | 0,00          | 4.336,00        | 16,30       | 0,00        |
| Estudios y trabajos técnicos administr. general    |              | 0,00                  | 18.029,00           | 0,00        | 4.235,00    | 0,00        | 0,00        | 0,00          | 26.600,00       | 15,92       | 0,00        |
| N 2270600.030101.151.                              | 280.500,00   | 0,00                  | 280.500,00          | 135.489,57  | 135.489,57  | 45.225,66   | 34.859,92   | 16.862,01     | 30.600,87       | 10,91       | 16,12       |
| Estudios y trabajos técnicos Urbanismo             |              | 0,00                  | 114.409,56          | 0,00        | 90.263,91   | 10.365,74   | 17.997,91   | 0,00          | 235.274,34      | 48,30       | 37,28       |
| N 2270600.030101.1522.                             | 0,00         | 40.179,80             | 40.179,80           | 0,00        | 0,00        | 0,00        | 0,00        | 0,00          | 40.179,80       | 100,00      | 0,00        |
| Programa Transformación de Infraestructura 2ª fase |              | 0,00                  | 0,00                | 0,00        | 0,00        | 0,00        | 0,00        | 0,00          | 40.179,80       | 100,00      | 0,00        |
| N 2270600.050302.920.                              | 0,00         | 0,00                  | 0,00                | 14.278,00   | 14.278,00   | 14.278,00   | 14.278,00   | 14.278,00     | -130.934,92     | 0,00        | 0,00        |
| Estudios y trabajos técnicos Edificios Municipales |              | 0,00                  | 116.656,92          | 0,00        | 0,00        | 0,00        | 0,00        | 0,00          | -14.278,00      | 0,00        | 100,00      |
| N 2270600.070101.1532.                             | 127.500,00   | 0,00                  | 127.500,00          | 96.340,16   | 96.340,16   | 60.298,66   | 15.343,11   | 6.816,32      | 14.148,60       | 11,10       | 47,29       |
| Estudios y trabajos técnicos Infraestructura       |              | 0,00                  | 17.011,24           | 0,00        | 36.041,50   | 44.955,55   | 8.526,79    | 0,00          | 67.201,34       | 75,56       | 11,30       |
| N 2270600.090103.334.                              | 0,00         | 0,00                  | 0,00                | 16.456,00   | 16.456,00   | 16.456,00   | 16.456,00   | 0,00          | -16.456,00      | 0,00        | 0,00        |
| Estudios y trabajos técnicos Cultura.              |              | 0,00                  | 0,00                | 0,00        | 0,00        | 0,00        | 16.456,00   | 0,00          | -16.456,00      | 0,00        | 0,00        |
| N 2270600.100101.342.                              | 50.000,00    | 0,00                  | 50.000,00           | 3.932,50    | 3.932,50    | 3.932,50    | 0,00        | 0,00          | 8.161,75        | 16,32       | 7,87        |
| Trabajos otras empre.serv.deporti.de ases.y consul |              | 0,00                  | 37.905,75           | 0,00        | 0,00        | 0,00        | 0,00        | 0,00          | 46.067,50       | 7,87        | 0,00        |
| N 2270600.120301.170.                              | 0,00         | 0,00                  | 0,00                | 18.029,00   | 18.029,00   | 18.029,00   | 18.029,00   | 18.029,00     | -18.029,00      | 0,00        | 0,00        |
| Estudios y trabajos técnicos Medio Ambiente        |              | 0,00                  | 0,00                | 0,00        | 0,00        | 0,00        | 0,00        | 0,00          | -18.029,00      | 0,00        | 100,00      |
| N 2270600.120301.171.                              | 0,00         | 0,00                  | 0,00                | 13.654,14   | 13.654,14   | 11.374,00   | 11.374,00   | 11.374,00     | -13.654,14      | 0,00        | 0,00        |
| Estudios y trabajos técnicos Parques y Jardines    |              | 0,00                  | 0,00                | 0,00        | 2.280,14    | 0,00        | 0,00        | 0,00          | -11.374,00      | 0,00        | 100,00      |
| N 2270600.120501.410.                              | 0,00         | 0,00                  | 0,00                | 13.854,50   | 13.854,50   | 4.618,17    | 4.618,17    | 4.618,17      | -13.854,50      | 0,00        | 0,00        |
| Estudios y trabajos técnicos Agricultura           |              | 0,00                  | 0,00                | 0,00        | 9.236,33    | 0,00        | 0,00        | 0,00          | -4.618,17       | 0,00        | 100,00      |
| N 2270600.130103.433.                              | 0,00         | 0,00                  | 0,00                | 5.009,40    | 5.009,40    | 5.009,40    | 5.009,40    | 5.009,40      | -5.009,40       | 0,00        | 0,00        |
| Servicio asistencia técnica Empresa y Empleo       |              | 0,00                  | 0,00                | 0,00        | 5.009,40    | 0,00        | 0,00        | 0,00          | 0,00            | 0,00        | 0,00        |
| N 22708.040301.934.                                | 2.502.935,23 | 0,00                  | 2.502.935,23        | 0,00        | 0,00        | 0,00        | 0,00        | 0,00          | 2.502.935,23    | 100,00      | 0,00        |
| Premio cobranza Patronato de Recaudación           |              | 0,00                  | 0,00                | 0,00        | 0,00        | 0,00        | 0,00        | 0,00          | 2.502.935,23    | 0,00        | 0,00        |
| N 2279900.000001.920.                              | 5.000,00     | 0,00                  | 5.000,00            | 0,00        | 0,00        | 0,00        | 0,00        | 0,00          | 5.000,00        | 100,00      | 0,00        |
| Trabajos diversos a realizar por otras empresas    |              | 0,00                  | 0,00                | 0,00        | 0,00        | 0,00        | 0,00        | 0,00          | 5.000,00        | 0,00        | 0,00        |
| N 2279900.010101.920.                              | 10.000,00    | 0,00                  | 10.000,00           | 0,00        | 0,00        | 0,00        | 0,00        | 0,00          | 10.000,00       | 100,00      | 0,00        |
| Otros Trabajos realizados por profesionales        |              | 0,00                  | 0,00                | 0,00        | 0,00        | 0,00        | 0,00        | 0,00          | 10.000,00       | 0,00        | 0,00        |
| N 2279900.030101.151.                              | 0,00         | 49.232,37             | 49.232,37           | 0,00        | 0,00        | 0,00        | 0,00        | 0,00          | 49.232,37       | 100,00      | 0,00        |
| Demoliciones y otras obras urgentes                |              | 0,00                  | 0,00                | 0,00        | 0,00        | 0,00        | 0,00        | 0,00          | 49.232,37       | 0,00        | 0,00        |
| N 2279900.040301.934.                              | 9.600,00     | 0,00                  | 9.600,00            | 0,00        | 0,00        | 0,00        | 0,00        | 0,00          | 5.016,93        | 52,26       | 0,00        |
| Mantenimiento software-hardware Tesorería          |              | 0,00                  | 4.583,07            | 0,00        | 0,00        | 0,00        | 0,00        | 0,00          | 9.600,00        | 0,00        | 0,00        |
| N 2279900.050201.920.                              | 47.000,00    | 0,00                  | 47.000,00           | 32.819,70   | 32.819,70   | 32.819,70   | 32.819,70   | 29.704,56     | 14.180,30       | 30,17       | 69,83       |
| Mantenimiento Fotocopiadoras                       |              | 0,00                  | 0,00                | 0,00        | 0,00        | 0,00        | 3.115,14    | 0,00          | 14.180,30       | 69,83       | 90,51       |

## Ayuntamiento de Vélez Málaga - 2020

Estado de Situación del Presupuesto de Gastos 30/09/2020

| R.C. Económ. C. Org. C.Prog. Espec                 | Inicial              | Modificac. Inc. Reman. | Actual RC Pend.+ N D | A Pendiente          | D Pendiente          | O Pendiente         | P Pendiente         | Reintegros          | Saldo Remanente      | % D s/Cred.  | %            | % O s/Cred.  |
|--|----------------------|------------------------|----------------------|----------------------|----------------------|---------------------|---------------------|---------------------|----------------------|--------------|--------------|--------------|
| PARTIDA  |                      |                        |                      | A                    | D                    | O                   | P                   | RP                  | Remanente            | % D s/Cred.  | %            | % RP s/O     |
| N 2279900.050201.926.                              | 300.000,00           | 0,00                   | 300.000,00           | 54.579,25            | 54.579,25            | 48.854,14           | 48.854,14           | 37.262,64           | 200.408,75           | 66,80        | 66,80        | 16,28        |
| Mantenimiento software-hardware                    |                      | 0,00                   | 45.012,00            | 0,00                 | 5.725,11             | 0,00                | 11.591,50           | 0,00                | 251.145,86           | 18,19        | 18,19        | 76,27        |
| N 2279900.070201.133.                              | 80.750,00            | 0,00                   | 80.750,00            | 35.474,24            | 35.474,24            | 17.348,44           | 17.348,44           | 17.348,44           | 45.275,76            | 56,07        | 56,07        | 21,48        |
| Retirada de vehículos vías públicas                |                      | 0,00                   | 0,00                 | 0,00                 | 18.125,80            | 0,00                | 0,00                | 0,00                | 63.401,56            | 43,93        | 43,93        | 100,00       |
| N 2279900.090104.333.                              | 65.000,00            | 0,00                   | 65.000,00            | 11.420,24            | 11.420,24            | 11.420,24           | 11.420,24           | 11.420,24           | 28.120,28            | 43,26        | 43,26        | 17,57        |
| Conserv., mantenim. y control Teatro El Carmen     |                      | 0,00                   | 25.459,48            | 0,00                 | 0,00                 | 0,00                | 0,00                | 0,00                | 53.579,76            | 17,57        | 17,57        | 100,00       |
| N 2279900.100101.342.                              | 100.000,00           | 0,00                   | 100.000,00           | 67.853,40            | 67.853,40            | 18.307,20           | 18.307,20           | 18.307,20           | 702,70               | 0,70         | 0,70         | 18,31        |
| Trabajos otras empresas serv. Deportivos           |                      | 0,00                   | 31.443,90            | 0,00                 | 49.546,20            | 0,00                | 0,00                | 0,00                | 81.692,80            | 67,85        | 67,85        | 100,00       |
| N 2279900.120201.311.                              | 12.000,00            | 0,00                   | 12.000,00            | 0,00                 | 0,00                 | 0,00                | 0,00                | 0,00                | 5.700,00             | 47,50        | 47,50        | 0,00         |
| Campaña Sanitaria, Sanidad y Consumo               |                      | 0,00                   | 6.300,00             | 0,00                 | 0,00                 | 0,00                | 0,00                | 0,00                | 12.000,00            | 0,00         | 0,00         | 0,00         |
| N 2279900.120401.1621.                             | 1.720.000,00         | 0,00                   | 1.720.000,00         | 0,00                 | 0,00                 | 0,00                | 0,00                | 0,00                | 1.720.000,00         | 100,00       | 100,00       | 0,00         |
| Residuos sólidos                                   |                      | 0,00                   | 0,00                 | 0,00                 | 0,00                 | 0,00                | 0,00                | 0,00                | 1.720.000,00         | 0,00         | 0,00         | 0,00         |
| N 2279900.130302.17211.                            | 0,00                 | 0,00                   | 0,00                 | 41.293,67            | 41.293,67            | 33.795,30           | 33.795,30           | 9.232,30            | -55.692,67           | 0,00         | 0,00         | 0,00         |
| Trabajos realizados por otras empresas y profesión |                      | 0,00                   | 14.399,00            | 0,00                 | 7.498,37             | 0,00                | 24.563,00           | 0,00                | -33.795,30           | 0,00         | 0,00         | 27,32        |
| N 2279901.050201.926.                              | 0,00                 | 0,00                   | 0,00                 | 399,30               | 399,30               | 399,30              | 399,30              | 399,30              | -399,30              | 0,00         | 0,00         | 0,00         |
| Trabajos diversos a realizar por otras empresas    |                      | 0,00                   | 0,00                 | 0,00                 | 0,00                 | 0,00                | 0,00                | 0,00                | -399,30              | 0,00         | 0,00         | 100,00       |
| N 2279901.100101.342.                              | 0,00                 | 0,00                   | 0,00                 | 363,00               | 363,00               | 363,00              | 363,00              | 363,00              | -363,00              | 0,00         | 0,00         | 0,00         |
| Mantenimiento software-hardware Inst. Deportivas   |                      | 0,00                   | 0,00                 | 0,00                 | 0,00                 | 0,00                | 0,00                | 0,00                | -363,00              | 0,00         | 0,00         | 100,00       |
| <b>Total Económico 227 :</b>                       | <b>18.254.492,67</b> | <b>0,00</b>            | <b>18.343.904,84</b> | <b>11.584.938,28</b> | <b>11.584.938,28</b> | <b>7.302.781,86</b> | <b>7.243.528,07</b> | <b>7.152.686,73</b> | <b>4.421.776,41</b>  | <b>24,10</b> | <b>24,10</b> | <b>39,81</b> |
|  |                      | <b>89.412,17</b>       | <b>2.337.190,15</b>  | <b>0,00</b>          | <b>4.282.156,42</b>  | <b>59.253,79</b>    | <b>90.841,34</b>    | <b>0,00</b>         | <b>11.041.122,98</b> | <b>63,15</b> | <b>63,15</b> | <b>97,94</b> |
| <b>Total Art. 22 :</b>                             | <b>26.294.257,86</b> | <b>549.622,31</b>      | <b>27.665.388,23</b> | <b>14.969.065,91</b> | <b>14.969.065,91</b> | <b>9.970.863,85</b> | <b>9.713.683,21</b> | <b>9.435.005,84</b> | <b>6.935.385,18</b>  | <b>25,07</b> | <b>25,07</b> | <b>36,04</b> |
|  |                      | <b>821.508,06</b>      | <b>5.760.937,14</b>  | <b>0,00</b>          | <b>4.998.202,06</b>  | <b>257.180,64</b>   | <b>278.677,37</b>   | <b>0,00</b>         | <b>17.694.524,38</b> | <b>54,11</b> | <b>54,11</b> | <b>94,63</b> |
| N 23000.010101.912.                                | 1.000,00             | 0,00                   | 1.000,00             | 2.155,08             | 2.155,08             | 2.155,08            | 2.155,08            | 2.155,08            | -1.543,34            | -154,33      | -154,33      | 215,51       |
| Dietsas de Cargos Electivos                        |                      | 0,00                   | 388,26               | 0,00                 | 0,00                 | 0,00                | 0,00                | 0,00                | -1.155,08            | 173,04       | 173,04       | 100,00       |
| N 23020.000001.912.                                | 1.000,00             | 0,00                   | 1.000,00             | 657,60               | 657,60               | 657,60              | 657,60              | 657,60              | 342,40               | 65,76        | 65,76        | 100,00       |
| Dietsas personal eventual                          |                      | 0,00                   | 169,36               | 0,00                 | 0,00                 | 0,00                | 0,00                | 0,00                | 2.500,00             | 100,00       | 100,00       | 0,00         |
| N 23020.000001.920.                                | 2.500,00             | 0,00                   | 2.500,00             | 0,00                 | 0,00                 | 0,00                | 0,00                | 0,00                | 2.500,00             | 0,00         | 0,00         | 0,00         |
| Dietsas Administración General                     |                      | 0,00                   | 0,00                 | 0,00                 | 0,00                 | 0,00                | 0,00                | 0,00                | 2.500,00             | 0,00         | 0,00         | 0,00         |
| N 23020.010201.920.                                | 650,00               | 0,00                   | 650,00               | 0,00                 | 0,00                 | 0,00                | 0,00                | 0,00                | 527,93               | 81,22        | 81,22        | 0,00         |
| Dietsas personal Secretaria                        |                      | 0,00                   | 122,07               | 0,00                 | 0,00                 | 0,00                | 0,00                | 0,00                | 650,00               | 100,00       | 100,00       | 0,00         |
| N 23020.010402.920.                                | 600,00               | 0,00                   | 600,00               | 0,00                 | 0,00                 | 0,00                | 0,00                | 0,00                | 600,00               | 100,00       | 100,00       | 0,00         |
| Dietsas personal Contratación                      |                      | 0,00                   | 0,00                 | 0,00                 | 0,00                 | 0,00                | 0,00                | 0,00                | 600,00               | 0,00         | 0,00         | 0,00         |
| N 23020.020101.132.                                | 1.000,00             | 0,00                   | 1.000,00             | 0,00                 | 0,00                 | 0,00                | 0,00                | 0,00                | 853,59               | 85,36        | 85,36        | 0,00         |
| Dietsas personal Seguridad                         |                      | 0,00                   | 146,41               | 0,00                 | 0,00                 | 0,00                | 0,00                | 0,00                | 1.000,00             | 0,00         | 0,00         | 0,00         |

## Ayuntamiento de Vélez Málaga - 2020

Estado de Situación del Presupuesto de Gastos 30/09/2020

| R.C. Económ. C. Org. C.Prog. Espec                 | Inicial          | Modificac.    | Actual           | A               | D               | O               | P               | RP               | Saldo        | %             | %O s/Cred. |
|--|------------------|---------------|------------------|-----------------|-----------------|-----------------|-----------------|------------------|--------------|---------------|------------|
| PARTIDA  | Inc.Reman.       | RC Pend.+ ND  | A Pendiente      | D Pendiente     | O Pendiente     | P Pendiente     | Reintegros      | Remanente        | %D s/Cred.   | % RP s/O      |            |
| N 23020.020201.135.                                | 570,00           | 570,00        | 1.140,00         | 0,00            | 0,00            | 0,00            | 0,00            | 1.140,00         | 100,00       | 0,00          |            |
| Dietas personal Protección Civil                   |                  | 0,00          | 0,00             | 0,00            | 0,00            | 0,00            | 0,00            | 1.140,00         | 0,00         | 0,00          |            |
| N 23020.030101.151.                                | 1.050,00         | 0,00          | 1.050,00         | 0,00            | 0,00            | 0,00            | 0,00            | 861,96           | 82,09        | 0,00          |            |
| Dietas servicio de Urbanismo                       |                  | 0,00          | 188,04           | 0,00            | 0,00            | 0,00            | 0,00            | 1.050,00         | 0,00         | 0,00          |            |
| N 23020.040101.931.                                | 650,00           | 0,00          | 650,00           | 0,00            | 0,00            | 0,00            | 0,00            | 650,00           | 100,00       | 0,00          |            |
| Dietas personal Interv.-Fiscaliz. y presupuestos   |                  | 0,00          | 0,00             | 0,00            | 0,00            | 0,00            | 0,00            | 650,00           | 0,00         | 0,00          |            |
| N 23020.040102.932.                                | 650,00           | 0,00          | 650,00           | 0,00            | 0,00            | 0,00            | 0,00            | 650,00           | 100,00       | 0,00          |            |
| Dietas personal Intervención Gestión Tributaria    |                  | 0,00          | 0,00             | 0,00            | 0,00            | 0,00            | 0,00            | 650,00           | 0,00         | 0,00          |            |
| N 23020.040301.934.                                | 650,00           | 0,00          | 650,00           | 0,00            | 0,00            | 0,00            | 0,00            | 650,00           | 100,00       | 0,00          |            |
| Dietas personal Tesorería                          |                  | 0,00          | 0,00             | 0,00            | 0,00            | 0,00            | 0,00            | 650,00           | 0,00         | 0,00          |            |
| N 23020.050101.920.                                | 600,00           | 0,00          | 600,00           | 0,00            | 0,00            | 0,00            | 0,00            | 600,00           | 100,00       | 0,00          |            |
| Dietas personal Recursos Humanos                   |                  | 0,00          | 0,00             | 0,00            | 0,00            | 0,00            | 0,00            | 600,00           | 0,00         | 0,00          |            |
| N 23020.050201.926.                                | 570,00           | 0,00          | 570,00           | 0,00            | 0,00            | 0,00            | 0,00            | 570,00           | 100,00       | 0,00          |            |
| Dietas Informática                                 |                  | 0,00          | 0,00             | 0,00            | 0,00            | 0,00            | 0,00            | 570,00           | 0,00         | 0,00          |            |
| N 23020.050304.164.                                | 200,00           | 0,00          | 200,00           | 0,00            | 0,00            | 0,00            | 0,00            | 200,00           | 100,00       | 0,00          |            |
| Dietas personal Cementerios                        |                  | 0,00          | 0,00             | 0,00            | 0,00            | 0,00            | 0,00            | 200,00           | 0,00         | 0,00          |            |
| N 23020.070101.1532.                               | 450,00           | 0,00          | 450,00           | 0,00            | 0,00            | 0,00            | 0,00            | 450,00           | 100,00       | 0,00          |            |
| Dietas servicio de Infraestructura                 |                  | 0,00          | 0,00             | 0,00            | 0,00            | 0,00            | 0,00            | 450,00           | 0,00         | 0,00          |            |
| N 23020.070201.133.                                | 1.000,00         | 0,00          | 1.000,00         | 0,00            | 0,00            | 0,00            | 0,00            | 1.000,00         | 100,00       | 0,00          |            |
| Dietas personal Movilidad y aparcamientos          |                  | 0,00          | 0,00             | 0,00            | 0,00            | 0,00            | 0,00            | 1.000,00         | 0,00         | 0,00          |            |
| N 23020.080101.231.                                | 600,00           | 0,00          | 600,00           | 0,00            | 0,00            | 0,00            | 0,00            | 374,56           | 62,43        | 0,00          |            |
| Dietas personal Servicios Sociales                 |                  | 0,00          | 225,44           | 0,00            | 0,00            | 0,00            | 0,00            | 600,00           | 0,00         | 0,00          |            |
| N 23020.100101.340.                                | 570,00           | 0,00          | 570,00           | 0,00            | 0,00            | 0,00            | 0,00            | 570,00           | 100,00       | 0,00          |            |
| Dietas personal Deportes                           |                  | 0,00          | 0,00             | 0,00            | 0,00            | 0,00            | 0,00            | 570,00           | 0,00         | 0,00          |            |
| N 23020.120301.171.                                | 300,00           | 0,00          | 300,00           | 0,00            | 0,00            | 0,00            | 0,00            | 300,00           | 100,00       | 0,00          |            |
| Dietas Parques y Jardines                          |                  | 0,00          | 0,00             | 0,00            | 0,00            | 0,00            | 0,00            | 300,00           | 0,00         | 0,00          |            |
| N 23020.120501.410.                                | 300,00           | 0,00          | 300,00           | 549,33          | 0,00            | 0,00            | 549,33          | -249,33          | -83,11       | 183,11        |            |
| Dietas Agricultura                                 |                  | 0,00          | 0,00             | 0,00            | 0,00            | 0,00            | 0,00            | -249,33          | 183,11       | 100,00        |            |
| N 23020.130301.432.                                | 0,00             | 0,00          | 0,00             | 328,80          | 0,00            | 0,00            | 328,80          | -413,40          | 0,00         | 0,00          |            |
| Dietas personal Turismo                            |                  | 0,00          | 84,60            | 0,00            | 0,00            | 0,00            | 0,00            | -328,80          | 0,00         | 100,00        |            |
| N 23020.130302.17211.                              | 1.000,00         | 0,00          | 1.000,00         | 0,00            | 0,00            | 0,00            | 0,00            | 1.000,00         | 100,00       | 0,00          |            |
| Dietas playas                                      |                  | 0,00          | 0,00             | 0,00            | 0,00            | 0,00            | 0,00            | 1.000,00         | 0,00         | 0,00          |            |
| N 23020.140301.430.                                | 200,00           | 0,00          | 200,00           | 0,00            | 0,00            | 0,00            | 0,00            | 200,00           | 100,00       | 0,00          |            |
| Dietas personal Ser. Grales (Comercio e Industria) |                  | 0,00          | 0,00             | 0,00            | 0,00            | 0,00            | 0,00            | 200,00           | 0,00         | 0,00          |            |
| <b>Total Económico 230 :</b>                       | <b>16.110,00</b> | <b>570,00</b> | <b>16.680,00</b> | <b>3.690,81</b> | <b>3.690,81</b> | <b>3.690,81</b> | <b>3.690,81</b> | <b>11.665,01</b> | <b>69,93</b> | <b>22,13</b>  |            |
|  |                  | <b>0,00</b>   | <b>1.324,18</b>  | <b>0,00</b>     | <b>0,00</b>     | <b>0,00</b>     | <b>0,00</b>     | <b>12.989,19</b> | <b>22,13</b> | <b>100,00</b> |            |

## Ayuntamiento de Vélez Málaga - 2020

Estado de Situación del Presupuesto de Gastos 30/09/2020

| R C. Económ. C. Org. C. Prog. Espec               | Inicial     | Modificac.    | Actual      | A           | D           | O           | P          | RP        | Saldo       | %        | % O s/Cred. |
|---|-------------|---------------|-------------|-------------|-------------|-------------|------------|-----------|-------------|----------|-------------|
| PARTIDA   | Inc. Reman. | RC Pend.+ N D | A Pendiente | D Pendiente | O Pendiente | P Pendiente | Reintegros | Remanente | % D s/Cred. | % RP s/O |             |
| N 23100.010101.912.                               | 1.500,00    | 0,00          | 1.500,00    | 968,45      | 968,45      | 968,45      | 968,45     | 968,45    | -440,00     | -29,33   | 64,56       |
| Locomoción de Cargos Electivos                    |             | 0,00          | 971,55      | 0,00        | 0,00        | 0,00        | 0,00       | 0,00      | 531,55      | 64,56    | 100,00      |
| N 23120.0000001.912.                              | 1.000,00    | 0,00          | 1.000,00    | 310,00      | 310,00      | 310,00      | 310,00     | 310,00    | 160,00      | 16,00    | 31,00       |
| Locomoción personal eventual                      |             | 0,00          | 530,00      | 0,00        | 0,00        | 0,00        | 0,00       | 0,00      | 690,00      | 31,00    | 100,00      |
| N 23120.0000001.920.                              | 2.000,00    | 0,00          | 2.000,00    | 1.452,93    | 1.452,93    | 1.452,93    | 1.452,93   | 1.452,93  | 547,07      | 27,35    | 0,00        |
| Locomoción Administración General                 |             | 0,00          | 0,00        | 0,00        | 0,00        | 0,00        | 0,00       | 0,00      | 2.000,00    | 72,65    | 0,00        |
| N 23120.010201.920.                               | 600,00      | 0,00          | 600,00      | 0,00        | 0,00        | 0,00        | 0,00       | 0,00      | 495,77      | 82,63    | 0,00        |
| Locomoción personal Secretaría                    |             | 0,00          | 104,23      | 0,00        | 0,00        | 0,00        | 0,00       | 0,00      | 600,00      | 0,00     | 0,00        |
| N 23120.010402.920.                               | 500,00      | 0,00          | 500,00      | 0,00        | 0,00        | 0,00        | 0,00       | 0,00      | 500,00      | 100,00   | 0,00        |
| Locomoción personal Contratación                  |             | 0,00          | 0,00        | 0,00        | 0,00        | 0,00        | 0,00       | 0,00      | 500,00      | 0,00     | 0,00        |
| N 23120.020101.132.                               | 1.000,00    | 0,00          | 1.000,00    | 0,00        | 0,00        | 0,00        | 0,00       | 0,00      | 895,88      | 89,59    | 0,00        |
| Locomoción personal Seguridad                     |             | 0,00          | 104,12      | 0,00        | 0,00        | 0,00        | 0,00       | 0,00      | 1.000,00    | 0,00     | 0,00        |
| N 23120.020201.135.                               | 500,00      | 500,00        | 1.000,00    | 0,00        | 0,00        | 0,00        | 0,00       | 0,00      | 1.000,00    | 100,00   | 0,00        |
| Locomoción personal Protección Civil              |             | 0,00          | 0,00        | 0,00        | 0,00        | 0,00        | 0,00       | 0,00      | 1.000,00    | 0,00     | 0,00        |
| N 23120.030101.151.                               | 1.050,00    | 0,00          | 1.050,00    | 0,00        | 0,00        | 0,00        | 0,00       | 0,00      | 1.004,78    | 95,69    | 0,00        |
| Locomoción Servicio de Urbanismo                  |             | 0,00          | 45,22       | 0,00        | 0,00        | 0,00        | 0,00       | 0,00      | 1.050,00    | 0,00     | 0,00        |
| N 23120.040101.931.                               | 600,00      | 0,00          | 600,00      | 0,00        | 0,00        | 0,00        | 0,00       | 0,00      | 600,00      | 100,00   | 0,00        |
| Locomoción personal Intervención-Fiscal y Presup. |             | 0,00          | 0,00        | 0,00        | 0,00        | 0,00        | 0,00       | 0,00      | 600,00      | 0,00     | 0,00        |
| N 23120.040102.932.                               | 600,00      | 0,00          | 600,00      | 0,00        | 0,00        | 0,00        | 0,00       | 0,00      | 600,00      | 100,00   | 0,00        |
| Locomoción personal Intervención Gestión Tribut.  |             | 0,00          | 0,00        | 0,00        | 0,00        | 0,00        | 0,00       | 0,00      | 600,00      | 0,00     | 0,00        |
| N 23120.040301.934.                               | 600,00      | 0,00          | 600,00      | 0,00        | 0,00        | 0,00        | 0,00       | 0,00      | 600,00      | 100,00   | 0,00        |
| Locomoción personal Tesorería                     |             | 0,00          | 0,00        | 0,00        | 0,00        | 0,00        | 0,00       | 0,00      | 600,00      | 0,00     | 0,00        |
| N 23120.050101.920.                               | 500,00      | 0,00          | 500,00      | 418,36      | 418,36      | 418,36      | 418,36     | 418,36    | 81,64       | 16,33    | 0,00        |
| Locomoción personal Recursos Humanos              |             | 0,00          | 0,00        | 0,00        | 0,00        | 0,00        | 0,00       | 0,00      | 500,00      | 83,67    | 0,00        |
| N 23120.050201.926.                               | 475,00      | 0,00          | 475,00      | 0,00        | 0,00        | 0,00        | 0,00       | 0,00      | 475,00      | 100,00   | 0,00        |
| Locomoción Informática                            |             | 0,00          | 0,00        | 0,00        | 0,00        | 0,00        | 0,00       | 0,00      | 475,00      | 0,00     | 0,00        |
| N 23120.050304.164.                               | 200,00      | 0,00          | 200,00      | 0,00        | 0,00        | 0,00        | 0,00       | 0,00      | 200,00      | 100,00   | 0,00        |
| Locomoción personal Admón. Gral. Cementerios      |             | 0,00          | 0,00        | 0,00        | 0,00        | 0,00        | 0,00       | 0,00      | 200,00      | 0,00     | 0,00        |
| N 23120.070101.1532.                              | 450,00      | 0,00          | 450,00      | 9,01        | 9,01        | 9,01        | 9,01       | 9,01      | 440,99      | 98,00    | 0,00        |
| Locomoción Servicio de Infraestructura            |             | 0,00          | 0,00        | 0,00        | 0,00        | 0,00        | 0,00       | 0,00      | 450,00      | 2,00     | 0,00        |
| N 23120.070201.133.                               | 1.000,00    | 0,00          | 1.000,00    | 0,00        | 0,00        | 0,00        | 0,00       | 0,00      | 1.000,00    | 100,00   | 0,00        |
| Locomoción personal Movilidad y aparcamientos     |             | 0,00          | 0,00        | 0,00        | 0,00        | 0,00        | 0,00       | 0,00      | 1.000,00    | 0,00     | 0,00        |
| N 23120.080101.231.                               | 500,00      | 0,00          | 500,00      | 429,47      | 429,47      | 429,47      | 429,47     | 429,47    | 2,13        | 0,43     | 0,00        |
| Locomoción personal Servicios Sociales            |             | 0,00          | 68,40       | 0,00        | 0,00        | 0,00        | 0,00       | 0,00      | 500,00      | 85,89    | 0,00        |
| N 23120.100101.340.                               | 570,00      | 0,00          | 570,00      | 0,00        | 0,00        | 0,00        | 0,00       | 0,00      | 570,00      | 100,00   | 0,00        |
| Locomoción personal Deportes                      |             | 0,00          | 0,00        | 0,00        | 0,00        | 0,00        | 0,00       | 0,00      | 570,00      | 0,00     | 0,00        |

## Ayuntamiento de Vélez Málaga - 2020

Estado de Situación del Presupuesto de Gastos 30/09/2020

| R.C. Económ. C. Org. C.Prog. Espec                 | Inicial              | Modificac.<br>Inc.Reman. | Actual<br>RC Pend.+ N/D | A<br>A Pendiente     | D<br>D Pendiente     | O<br>O Pendiente     | P<br>P Pendiente     | RP<br>Reintegros     | Saldo<br>Remanente   | %             | % O s/Cred.   |
|--|----------------------|--------------------------|-------------------------|----------------------|----------------------|----------------------|----------------------|----------------------|----------------------|---------------|---------------|
| PARTIDA  |                      |                          |                         |                      |                      |                      |                      |                      |                      | % D s/Cred.   | % RP s/O      |
| N 23120.120301.171.                                | 1.000,00             | 0,00                     | 1.000,00                | 0,00                 | 0,00                 | 0,00                 | 0,00                 | 0,00                 | 1.000,00             | 100,00        | 0,00          |
| Locomoción Parques y Jardines                      |                      | 0,00                     | 0,00                    | 0,00                 | 0,00                 | 0,00                 | 0,00                 | 0,00                 | 1.000,00             | 0,00          | 0,00          |
| N 23120.120501.410.                                | 300,00               | 0,00                     | 300,00                  | 630,00               | 630,00               | 630,00               | 630,00               | 630,00               | -330,00              | -110,00       | 210,00        |
| Locomoción Agricultura                             |                      | 0,00                     | 0,00                    | 0,00                 | 0,00                 | 0,00                 | 0,00                 | 0,00                 | -330,00              | 210,00        | 100,00        |
| N 23120.130301.432.                                | 0,00                 | 0,00                     | 0,00                    | 184,44               | 184,44               | 170,95               | 170,95               | 170,95               | -533,49              | 0,00          | 0,00          |
| Locomoción personal Turismo                        |                      | 0,00                     | 349,05                  | 0,00                 | 13,49                | 0,00                 | 0,00                 | 0,00                 | -170,95              | 0,00          | 100,00        |
| N 23120.130302.17211.                              | 1.001,70             | 0,00                     | 1.001,70                | 0,00                 | 0,00                 | 0,00                 | 0,00                 | 0,00                 | 1.001,70             | 100,00        | 0,00          |
| Locomoción plays                                   |                      | 0,00                     | 0,00                    | 0,00                 | 0,00                 | 0,00                 | 0,00                 | 0,00                 | 1.001,70             | 0,00          | 0,00          |
| N 23120.140301.430.                                | 200,00               | 0,00                     | 200,00                  | 0,00                 | 0,00                 | 0,00                 | 0,00                 | 0,00                 | 200,00               | 100,00        | 0,00          |
| Locomoción Servicios Grales (Comercio e Industria) |                      | 0,00                     | 0,00                    | 0,00                 | 0,00                 | 0,00                 | 0,00                 | 0,00                 | 200,00               | 0,00          | 0,00          |
| <b>Total Económico 231 :</b>                       | <b>16.146,70</b>     | <b>500,00</b>            | <b>16.646,70</b>        | <b>4.402,66</b>      | <b>4.402,66</b>      | <b>2.079,40</b>      | <b>2.079,40</b>      | <b>2.079,40</b>      | <b>10.071,47</b>     | <b>60,50</b>  | <b>12,49</b>  |
|  |                      | <b>0,00</b>              | <b>2.174,57</b>         | <b>0,00</b>          | <b>2.323,26</b>      | <b>0,00</b>          | <b>0,00</b>          | <b>0,00</b>          | <b>14.567,30</b>     | <b>26,45</b>  | <b>100,00</b> |
| N 23300.010101.912.                                | 200.000,00           | 0,00                     | 200.000,00              | 169.925,82           | 169.925,82           | 0,00                 | 0,00                 | 0,00                 | -81.175,82           | -40,59        | 0,00          |
| Indemnizaciones asistencia a sesiones              |                      | 0,00                     | 111.250,00              | 0,00                 | 169.925,82           | 0,00                 | 0,00                 | 0,00                 | 200.000,00           | 84,96         | 0,00          |
| N 23300.050101.920.                                | 4.750,00             | 0,00                     | 4.750,00                | 4.360,21             | 4.360,21             | 0,00                 | 0,00                 | 0,00                 | 389,79               | 8,21          | 0,00          |
| Indemnizaciones Asistencia a Tribunales            |                      | 0,00                     | 0,00                    | 0,00                 | 4.360,21             | 0,00                 | 0,00                 | 0,00                 | 4.750,00             | 91,79         | 0,00          |
| <b>Total Económico 233 :</b>                       | <b>204.750,00</b>    | <b>0,00</b>              | <b>204.750,00</b>       | <b>174.286,03</b>    | <b>174.286,03</b>    | <b>0,00</b>          | <b>0,00</b>          | <b>0,00</b>          | <b>-80.786,03</b>    | <b>-39,46</b> | <b>0,00</b>   |
|  |                      | <b>0,00</b>              | <b>111.250,00</b>       | <b>0,00</b>          | <b>174.286,03</b>    | <b>0,00</b>          | <b>0,00</b>          | <b>0,00</b>          | <b>204.750,00</b>    | <b>85,12</b>  | <b>0,00</b>   |
| <b>Total Art. 23 :</b>                             | <b>237.006,70</b>    | <b>1.070,00</b>          | <b>238.076,70</b>       | <b>182.379,50</b>    | <b>182.379,50</b>    | <b>5.770,21</b>      | <b>5.770,21</b>      | <b>5.770,21</b>      | <b>-59.049,55</b>    | <b>-24,80</b> | <b>2,42</b>   |
|  |                      | <b>0,00</b>              | <b>114.746,75</b>       | <b>0,00</b>          | <b>176.609,29</b>    | <b>0,00</b>          | <b>0,00</b>          | <b>0,00</b>          | <b>232.306,49</b>    | <b>76,61</b>  | <b>100,00</b> |
| <b>Total Cap. 2 :</b>                              | <b>32.097.939,47</b> | <b>558.106,91</b>        | <b>33.477.554,44</b>    | <b>19.121.027,75</b> | <b>19.121.027,75</b> | <b>11.996.733,91</b> | <b>11.527.389,70</b> | <b>10.843.660,84</b> | <b>7.612.996,11</b>  | <b>22,74</b>  | <b>35,84</b>  |
|  |                      | <b>821.508,06</b>        | <b>6.743.530,58</b>     | <b>0,00</b>          | <b>7.124.293,84</b>  | <b>469.344,21</b>    | <b>683.728,86</b>    | <b>0,00</b>          | <b>21.480.820,53</b> | <b>57,12</b>  | <b>90,39</b>  |
| N 31000.040301.011.                                | 212.872,85           | 0,00                     | 212.872,85              | 38.479,65            | 38.479,65            | 38.479,65            | 36.782,67            | 36.782,67            | 174.393,20           | 81,92         | 18,08         |
| Intereses de préstamos con Entidades financieras   |                      | 0,00                     | 0,00                    | 0,00                 | 0,00                 | 1.696,98             | 0,00                 | 0,00                 | 174.393,20           | 18,08         | 95,59         |
| N 31001.040301.011.                                | 100.000,00           | 0,00                     | 101.894,89              | 0,00                 | 0,00                 | 0,00                 | 0,00                 | 0,00                 | 101.894,89           | 100,00        | 0,00          |
| Intereses de préstamo canon de mejora              |                      | 1.894,89                 | 0,00                    | 0,00                 | 0,00                 | 0,00                 | 0,00                 | 0,00                 | 101.894,89           | 0,00          | 0,00          |
| N 31003.040301.011.                                | 20.000,00            | 0,00                     | 20.000,00               | 0,00                 | 0,00                 | 0,00                 | 0,00                 | 0,00                 | 20.000,00            | 100,00        | 0,00          |
| Intereses de operaciones de Tesorería              |                      | 0,00                     | 0,00                    | 0,00                 | 0,00                 | 0,00                 | 0,00                 | 0,00                 | 20.000,00            | 0,00          | 0,00          |
| N 31005.040301.011.                                | 46.115,94            | 0,00                     | 46.115,94               | 6.137,68             | 6.137,68             | 6.137,68             | 6.137,68             | 6.137,68             | 39.978,26            | 86,69         | 13,31         |
| Intereses de préstamo RD-ley 8/2013                |                      | 0,00                     | 0,00                    | 0,00                 | 0,00                 | 0,00                 | 0,00                 | 0,00                 | 39.978,26            | 13,31         | 100,00        |
| N 31006.040301.011.                                | 94.688,00            | 0,00                     | 94.688,00               | 24.504,98            | 24.504,98            | 24.504,98            | 24.504,98            | 24.504,98            | 70.183,02            | 74,12         | 25,88         |
| Refinanciación préstamos RD-ley 4/2012             |                      | 0,00                     | 0,00                    | 0,00                 | 0,00                 | 0,00                 | 0,00                 | 0,00                 | 70.183,02            | 25,88         | 100,00        |

## Ayuntamiento de Vélez Málaga - 2020

Estado de Situación del Presupuesto de Gastos 30/09/2020

| R.C. Económ. C. Org. C. Prog. Espec                | Inicial       | Modificac.  | Actual       | A            | D            | O            | P            | RP         | Saldo       | %      | % O s/Cred. |
|--|---------------|-------------|--------------|--------------|--------------|--------------|--------------|------------|-------------|--------|-------------|
| PARTIDA  | RC Pend.+ N/D | Inc. Reman. | A Pendiente  | D Pendiente  | O Pendiente  | P Pendiente  | Reintegros   | Remanente  | % D s/Cred. | %      | % RP s/O    |
| <b>Total Económico 310 :</b>                       | 473.676,79    | 0,00        | 475.571,68   | 69.122,31    | 69.122,31    | 67.425,33    | 67.425,33    | 406.449,37 | 85,47       | 14,53  |             |
|  | 1.894,89      | 0,00        | 0,00         | 0,00         | 1.696,98     | 0,00         | 0,00         | 406.449,37 | 14,53       | 97,54  |             |
| <b>Total Art. 31 :</b>                             | 473.676,79    | 0,00        | 475.571,68   | 69.122,31    | 69.122,31    | 67.425,33    | 67.425,33    | 406.449,37 | 85,47       | 14,53  |             |
| N 35200.040101.011.                                | 383.784,46    | 0,00        | 383.784,46   | 100.273,94   | 100.273,94   | 99.908,40    | 99.908,40    | 194.151,94 | 50,59       | 26,03  |             |
| Intereses de demora                                | 89.358,58     | 0,00        | 89.358,58    | 365,54       | 365,54       | 0,00         | 0,00         | 283.876,06 | 26,13       | 100,00 |             |
| N 35202.040301.011.                                | 13.589,60     | 0,00        | 13.589,60    | 2.772,15     | 2.772,15     | 2.361,42     | 2.361,42     | 9.280,24   | 68,29       | 20,40  |             |
| Intereses aplazamiento Seguridad Social            | 1.537,21      | 0,00        | 1.537,21     | 0,00         | 410,73       | 0,00         | 0,00         | 10.817,45  | 20,40       | 85,18  |             |
| <b>Total Económico 352 :</b>                       | 397.374,06    | 0,00        | 397.374,06   | 103.046,09   | 102.680,55   | 102.269,82   | 102.269,82   | 203.432,18 | 51,19       | 25,84  |             |
|  | 90.895,79     | 0,00        | 90.895,79    | 365,54       | 410,73       | 0,00         | 0,00         | 294.693,51 | 25,93       | 99,60  |             |
| N 35900.040301.011.                                | 100.000,00    | 0,00        | 100.000,00   | 1.583,39     | 1.583,39     | 1.583,39     | 1.583,39     | 98.416,61  | 98,42       | 1,58   |             |
| Otros gastos financieros                           | 0,00          | 0,00        | 0,00         | 0,00         | 0,00         | 0,00         | 0,00         | 98.416,61  | 1,58        | 100,00 |             |
| <b>Total Económico 359 :</b>                       | 100.000,00    | 0,00        | 100.000,00   | 1.583,39     | 1.583,39     | 1.583,39     | 1.583,39     | 98.416,61  | 98,42       | 1,58   |             |
|  | 0,00          | 0,00        | 0,00         | 0,00         | 0,00         | 0,00         | 0,00         | 98.416,61  | 1,58        | 100,00 |             |
| <b>Total Art. 35 :</b>                             | 497.374,06    | 0,00        | 497.374,06   | 104.629,48   | 104.629,48   | 103.853,21   | 103.853,21   | 301.848,79 | 60,69       | 20,96  |             |
|  | 90.895,79     | 0,00        | 90.895,79    | 365,54       | 410,73       | 0,00         | 0,00         | 393.110,12 | 21,04       | 99,61  |             |
| <b>Total Cap. 3 :</b>                              | 971.050,85    | 0,00        | 972.945,74   | 173.751,79   | 173.386,25   | 171.278,54   | 171.278,54   | 708.298,16 | 72,80       | 17,82  |             |
|  | 1.894,89      | 0,00        | 1.894,89     | 365,54       | 2.107,71     | 0,00         | 0,00         | 799.559,49 | 17,86       | 98,78  |             |
| N 41000.130101.241.                                | 643.177,00    | 0,00        | 643.177,00   | 643.177,00   | 643.177,00   | 643.177,00   | 643.177,00   | 0,00       | 0,00        | 100,00 |             |
| Organismo Autónomo de Promoción y Desarrollo       | 0,00          | 0,00        | 0,00         | 0,00         | 0,00         | 0,00         | 0,00         | 0,00       | 0,00        | 100,00 |             |
| <b>Total Económico 410 :</b>                       | 643.177,00    | 0,00        | 643.177,00   | 643.177,00   | 643.177,00   | 643.177,00   | 643.177,00   | 0,00       | 0,00        | 100,00 |             |
|  | 0,00          | 0,00        | 0,00         | 0,00         | 0,00         | 0,00         | 0,00         | 0,00       | 0,00        | 100,00 |             |
| <b>Total Art. 41 :</b>                             | 643.177,00    | 0,00        | 643.177,00   | 643.177,00   | 643.177,00   | 643.177,00   | 643.177,00   | 0,00       | 0,00        | 100,00 |             |
|  | 0,00          | 0,00        | 0,00         | 0,00         | 0,00         | 0,00         | 0,00         | 0,00       | 0,00        | 100,00 |             |
| N 44900.130401.165.                                | 455.709,69    | 0,00        | 455.709,69   | 455.709,69   | 455.709,69   | 455.709,69   | 455.709,69   | 0,00       | 0,00        | 100,00 |             |
| Transferencia EMVIPSA Servicio Electricidad        | 0,00          | 0,00        | 0,00         | 0,00         | 0,00         | 0,00         | 0,00         | 0,00       | 0,00        | 100,00 |             |
| N 44900.130401.170.                                | 1.466.438,01  | 0,00        | 1.466.438,01 | 1.466.438,01 | 1.466.438,01 | 1.466.438,01 | 1.466.438,01 | 0,00       | 0,00        | 100,00 |             |
| Transferencia EMVIPSA Servicio de Playas           | 0,00          | 0,00        | 0,00         | 0,00         | 0,00         | 0,00         | 0,00         | 0,00       | 0,00        | 100,00 |             |
| N 44900.130401.231.                                | 5.307.040,67  | 0,00        | 5.307.040,67 | 5.307.040,67 | 5.307.040,67 | 5.307.040,67 | 5.307.040,67 | 0,00       | 0,00        | 100,00 |             |
| Transferen EMVIPSA Servicio Ayuda a domicilio-Dep. | 0,00          | 0,00        | 0,00         | 0,00         | 0,00         | 0,00         | 0,00         | 0,00       | 0,00        | 100,00 |             |



## Ayuntamiento de Vélez Málaga - 2020

Estado de Situación del Presupuesto de Gastos 30/09/2020

| R   C. Económ. C. Org. C. Prog. Espec             | Inicial              | Modificac.<br>Inc.Reman. | Actual<br>RC Pend.+ N D | A<br>A Pendiente     | D<br>D Pendiente     | O<br>O Pendiente     | P<br>P Pendiente     | RP<br>Reintegros     | Saldo<br>Remanente | %           | %D s/Cred.  | % RP s/O      |
|---|----------------------|--------------------------|-------------------------|----------------------|----------------------|----------------------|----------------------|----------------------|--------------------|-------------|-------------|---------------|
| <b>PARTIDA</b>                                    |                      |                          |                         |                      |                      |                      |                      |                      |                    |             |             |               |
| N 44900.130401.323.                               | 923.246,57           | 0,00                     | 923.246,57              | 923.246,57           | 923.246,57           | 923.246,57           | 923.246,57           | 923.246,57           | 0,00               | 0,00        | 0,00        | 100,00        |
| Transferencia EMVPSA Servicios de Guarderías      |                      | 0,00                     | 0,00                    | 0,00                 | 0,00                 | 0,00                 | 0,00                 | 0,00                 | 0,00               | 100,00      | 100,00      | 100,00        |
| N 44900.130401.342.                               | 2.164.728,90         | 0,00                     | 2.164.728,90            | 2.164.728,90         | 2.164.728,90         | 2.164.728,90         | 2.164.728,90         | 2.164.728,90         | 0,00               | 0,00        | 0,00        | 100,00        |
| Transferencia EMVPSA Servicios Deportivos         |                      | 0,00                     | 0,00                    | 0,00                 | 0,00                 | 0,00                 | 0,00                 | 0,00                 | 0,00               | 100,00      | 100,00      | 100,00        |
| N 44900.130401.920.                               | 1.603.232,51         | 0,00                     | 1.603.232,51            | 1.603.232,51         | 1.603.232,51         | 1.603.232,51         | 1.603.232,51         | 1.603.232,51         | 0,00               | 0,00        | 0,00        | 100,00        |
| Transferencia EMVPSA Servicio Edif. Municipales   |                      | 0,00                     | 0,00                    | 0,00                 | 0,00                 | 0,00                 | 0,00                 | 0,00                 | 0,00               | 100,00      | 100,00      | 100,00        |
| N 44901.130401.231.                               | 768.563,99           | 0,00                     | 768.563,99              | 768.563,99           | 768.563,99           | 768.563,99           | 768.563,99           | 768.563,99           | 0,00               | 0,00        | 0,00        | 100,00        |
| Transferencia EMVPSA Servicio Ayuda dom. P.Concer |                      | 0,00                     | 0,00                    | 0,00                 | 0,00                 | 0,00                 | 0,00                 | 0,00                 | 0,00               | 100,00      | 100,00      | 100,00        |
| N 44901.130401.920.                               | 1.123.150,64         | 0,00                     | 1.123.150,64            | 1.123.150,64         | 1.123.150,64         | 1.123.150,64         | 1.123.150,64         | 1.123.150,64         | 0,00               | 0,00        | 0,00        | 100,00        |
| Transferencia EMVPSA Servicio Limp.Cons Edif Mun. |                      | 0,00                     | 0,00                    | 0,00                 | 0,00                 | 0,00                 | 0,00                 | 0,00                 | 0,00               | 100,00      | 100,00      | 100,00        |
| N 44902.130401.920.                               | 249.908,35           | 0,00                     | 249.908,35              | 249.908,35           | 249.908,35           | 249.908,35           | 249.908,35           | 249.908,35           | 0,00               | 0,00        | 0,00        | 100,00        |
| Transferencia EMVPSA Otros Servicios              |                      | 0,00                     | 0,00                    | 0,00                 | 0,00                 | 0,00                 | 0,00                 | 0,00                 | 0,00               | 100,00      | 100,00      | 100,00        |
| <b>Total Económico 449 :</b>                      | <b>14.062.019,33</b> | <b>0,00</b>              | <b>14.062.019,33</b>    | <b>14.062.019,33</b> | <b>14.062.019,33</b> | <b>14.062.019,33</b> | <b>14.062.019,33</b> | <b>14.062.019,33</b> | <b>0,00</b>        | <b>0,00</b> | <b>0,00</b> | <b>100,00</b> |
| <b>Total Art. 44 :</b>                            | <b>14.062.019,33</b> | <b>0,00</b>              | <b>14.062.019,33</b>    | <b>14.062.019,33</b> | <b>14.062.019,33</b> | <b>14.062.019,33</b> | <b>14.062.019,33</b> | <b>14.062.019,33</b> | <b>0,00</b>        | <b>0,00</b> | <b>0,00</b> | <b>100,00</b> |
| N 46300.010101.942.                               | 426.865,63           | 0,00                     | 426.865,63              | 426.865,63           | 426.865,63           | 426.865,63           | 373.503,97           | 337.931,83           | 0,00               | 0,00        | 0,00        | 100,00        |
| Mancomunidad de Municipios                        |                      | 0,00                     | 0,00                    | 0,00                 | 0,00                 | 0,00                 | 35.572,14            | 0,00                 | 0,00               | 100,00      | 100,00      | 79,17         |
| <b>Total Económico 463 :</b>                      | <b>426.865,63</b>    | <b>0,00</b>              | <b>426.865,63</b>       | <b>426.865,63</b>    | <b>426.865,63</b>    | <b>426.865,63</b>    | <b>373.503,97</b>    | <b>337.931,83</b>    | <b>0,00</b>        | <b>0,00</b> | <b>0,00</b> | <b>100,00</b> |
| N 46600.010101.941.                               | 5.285,79             | 0,00                     | 5.285,79                | 4.898,58             | 4.898,58             | 4.898,58             | 4.898,58             | 4.898,58             | 0,00               | 0,00        | 0,00        | 92,67         |
| Cuota FAMP  |                      | 0,00                     | 387,21                  | 0,00                 | 0,00                 | 0,00                 | 0,00                 | 0,00                 | 387,21             | 92,67       | 92,67       | 100,00        |
| N 46600.010101.944.                               | 6.700,75             | 0,00                     | 6.700,75                | 4.850,00             | 4.850,00             | 4.850,00             | 4.850,00             | 4.850,00             | 0,00               | 0,00        | 0,00        | 72,38         |
| Cuota FEMP  |                      | 0,00                     | 1.850,75                | 0,00                 | 0,00                 | 0,00                 | 0,00                 | 0,00                 | 1.850,75           | 72,38       | 72,38       | 100,00        |
| N 46600.130103.414.                               | 600,00               | 0,00                     | 600,00                  | 0,00                 | 0,00                 | 0,00                 | 0,00                 | 0,00                 | 0,00               | 0,00        | 0,00        | 0,00          |
| Aportaciones CEDER                                |                      | 0,00                     | 600,00                  | 0,00                 | 0,00                 | 0,00                 | 0,00                 | 0,00                 | 600,00             | 0,00        | 0,00        | 0,00          |
| N 46600.130301.432.                               | 15.449,25            | 0,00                     | 15.449,25               | 15.449,25            | 15.449,25            | 15.449,25            | 15.449,25            | 15.449,25            | 0,00               | 0,00        | 0,00        | 100,00        |
| Aportación APTA                                   |                      | 0,00                     | 0,00                    | 0,00                 | 0,00                 | 0,00                 | 0,00                 | 0,00                 | 0,00               | 100,00      | 100,00      | 100,00        |
| <b>Total Económico 466 :</b>                      | <b>28.035,79</b>     | <b>0,00</b>              | <b>28.035,79</b>        | <b>25.197,83</b>     | <b>25.197,83</b>     | <b>25.197,83</b>     | <b>25.197,83</b>     | <b>25.197,83</b>     | <b>0,00</b>        | <b>0,00</b> | <b>0,00</b> | <b>89,88</b>  |
| <b>Total Económico 466 :</b>                      | <b>28.035,79</b>     | <b>0,00</b>              | <b>28.035,79</b>        | <b>25.197,83</b>     | <b>25.197,83</b>     | <b>25.197,83</b>     | <b>25.197,83</b>     | <b>25.197,83</b>     | <b>0,00</b>        | <b>0,00</b> | <b>0,00</b> | <b>89,88</b>  |
| N 46700.010101.136.                               | 1.538.047,50         | 0,00                     | 1.538.047,50            | 0,00                 | 0,00                 | 0,00                 | 0,00                 | 0,00                 | 0,00               | 0,00        | 0,00        | 0,00          |
| Transf. Consorcio Provincial Bomberos de Málaga   |                      | 0,00                     | 1.538.047,50            | 0,00                 | 0,00                 | 0,00                 | 0,00                 | 0,00                 | 0,00               | 0,00        | 0,00        | 0,00          |
|   |                      | 0,00                     | 1.538.047,50            | 0,00                 | 0,00                 | 0,00                 | 0,00                 | 0,00                 | 1.538.047,50       | 0,00        | 0,00        | 0,00          |

## Ayuntamiento de Vélez Málaga - 2020

Estado de Situación del Presupuesto de Gastos 30/09/2020

| R C. Económ. C. Org. C. Prog. Espec                 | Inicial      | Modificac.<br>Inc. Reman. | Actual<br>RC Pend.+ N/D | A<br>A Pendiente | D<br>D Pendiente | O<br>O Pendiente | P<br>P Pendiente | RP<br>Reintegros | Saldo<br>Remanente | %           | % O s/Cred. |
|---|--------------|---------------------------|-------------------------|------------------|------------------|------------------|------------------|------------------|--------------------|-------------|-------------|
| PARTIDA   |              |                           |                         |                  |                  |                  |                  |                  |                    | % D s/Cred. | % RP s/O    |
| <b>Total Económico 467 :</b>                        | 1.538.047,50 |                           | 1.538.047,50            | 0,00             | 0,00             | 0,00             | 0,00             | 0,00             | 0,00               | 0,00        | 0,00        |
|   |              |                           | 1.538.047,50            | 0,00             | 0,00             | 0,00             | 0,00             | 0,00             | 1.538.047,50       | 0,00        | 0,00        |
| <b>Total Art. 46 :</b>                              | 1.992.948,92 |                           | 1.992.948,92            | 0,00             | 452.063,46       | 452.063,46       | 398.701,80       | 363.129,66       | 0,00               | 0,00        | 22,68       |
|   |              |                           | 1.540.885,46            | 0,00             | 0,00             | 53.361,66        | 35.572,14        | 0,00             | 1.540.885,46       | 22,68       | 80,33       |
| N 47900.070301.4411.                                | 1.845.602,20 |                           | 1.845.602,20            | 0,00             | 1.747.866,96     | 1.319.373,76     | 1.257.333,89     | 1.257.333,89     | 0,00               | 0,00        | 71,49       |
| Gastos diversos Servicios Transportes               |              |                           | 97.735,24               | 0,00             | 428.493,20       | 62.039,87        | 0,00             | 0,00             | 526.228,44         | 94,70       | 95,30       |
| N 47900.120101.161.                                 | 344.121,41   |                           | 344.121,41              | 0,00             | 234.642,34       | 234.642,34       | 234.642,34       | 234.642,34       | 109.479,07         | 31,81       | 68,19       |
| Transf. déficit explotación concesión serv. aguas   |              |                           | 0,00                    | 0,00             | 0,00             | 0,00             | 0,00             | 0,00             | 109.479,07         | 68,19       | 100,00      |
| N 47901.070301.4411.                                | 58.780,97    |                           | 58.780,97               | 0,00             | 0,00             | 0,00             | 0,00             | 0,00             | 58.780,97          | 100,00      | 0,00        |
| Gastos diversos Servicios Transportes (f.c.a.)      |              |                           | 0,00                    | 0,00             | 0,00             | 0,00             | 0,00             | 0,00             | 58.780,97          | 0,00        | 0,00        |
| <b>Total Económico 479 :</b>                        | 2.248.504,58 |                           | 2.248.504,58            | 0,00             | 1.982.509,30     | 1.554.016,10     | 1.491.976,23     | 1.491.976,23     | 168.260,04         | 7,48        | 69,11       |
|   |              |                           | 97.735,24               | 0,00             | 428.493,20       | 62.039,87        | 0,00             | 0,00             | 694.488,48         | 88,17       | 96,01       |
| <b>Total Art. 47 :</b>                              | 2.248.504,58 |                           | 2.248.504,58            | 0,00             | 1.982.509,30     | 1.554.016,10     | 1.491.976,23     | 1.491.976,23     | 168.260,04         | 7,48        | 69,11       |
|   |              |                           | 97.735,24               | 0,00             | 428.493,20       | 62.039,87        | 0,00             | 0,00             | 694.488,48         | 88,17       | 96,01       |
| N 48000.040102.231.                                 | 4.150.000,00 |                           | 4.150.000,00            | 0,00             | 0,00             | 0,00             | 0,00             | 0,00             | 0,00               | 0,00        | 0,00        |
| Ayudas a la ciudadanía                              |              |                           | 4.150.000,00            | 0,00             | 0,00             | 0,00             | 0,00             | 0,00             | 4.150.000,00       | 0,00        | 0,00        |
| N 48001.010101.920.                                 | 0,00         |                           | 0,00                    | 0,00             | 0,00             | 0,00             | 0,00             | 0,00             | -24.316,11         | 0,00        | 0,00        |
| Premios concedidos por el Excmo. Ayto V-M.          |              |                           | 24.316,11               | 0,00             | 0,00             | 0,00             | 0,00             | 0,00             | 0,00               | 0,00        | 0,00        |
| N 48001.080101.231.                                 | 50.440,50    |                           | 50.440,50               | 0,00             | 0,00             | 0,00             | 0,00             | 0,00             | 0,00               | 0,00        | 0,00        |
| Subvenciones asociac. fines benéficos y asistenc.   |              |                           | 50.440,50               | 0,00             | 0,00             | 0,00             | 0,00             | 0,00             | 0,00               | 0,00        | 0,00        |
| N 48002.080101.231.                                 | 350.000,00   |                           | 350.000,00              | 0,00             | 296.173,51       | 296.173,51       | 295.673,51       | 295.673,51       | 0,00               | 0,00        | 84,62       |
| Emergencias sociales                                |              |                           | 53.826,49               | 0,00             | 0,00             | 500,00           | 0,00             | 0,00             | 53.826,49          | 84,62       | 99,83       |
| N 48003.080101.231.                                 | 350.000,00   |                           | 350.000,00              | 0,00             | 286.450,00       | 286.450,00       | 285.066,00       | 269.082,00       | 0,00               | 0,00        | 81,84       |
| Programa Ayudas económicas a familias con menores   |              |                           | 63.550,00               | 0,00             | 0,00             | 1.384,00         | 15.984,00        | 772,00           | 63.550,00          | 81,84       | 93,94       |
| N 48004.080101.231.                                 | 19.500,00    |                           | 19.500,00               | 0,00             | 0,00             | 0,00             | 0,00             | 0,00             | 0,00               | 0,00        | 0,00        |
| Subvención Proyecto Hombre                          |              |                           | 19.500,00               | 0,00             | 0,00             | 0,00             | 0,00             | 0,00             | 0,00               | 0,00        | 0,00        |
| N 48006.080101.231.                                 | 25.000,00    |                           | 25.000,00               | 0,00             | 0,00             | 0,00             | 0,00             | 0,00             | 0,00               | 0,00        | 0,00        |
| Subvenciones alquiler emergencia social             |              |                           | 25.000,00               | 0,00             | 0,00             | 0,00             | 0,00             | 0,00             | 25.000,00          | 0,00        | 0,00        |
| N 48007.080101.231.                                 | 9.000,00     |                           | 9.000,00                | 0,00             | 0,00             | 0,00             | 0,00             | 0,00             | 0,00               | 0,00        | 0,00        |
| Convenio Colegio de Abogados OIH-Oficina Vivienda   |              |                           | 9.000,00                | 0,00             | 0,00             | 0,00             | 0,00             | 0,00             | 0,00               | 0,00        | 0,00        |
| N 48008.080101.231.                                 | 0,00         |                           | 300.000,00              | 300.000,00       | 150.000,00       | 39.468,95        | 26.457,89        | 0,00             | 150.000,00         | 50,00       | 13,16       |
| Campaña alimentos y productos higiene COVID-19      |              |                           | 0,00                    | 0,00             | 110.531,05       | 0,00             | 13.011,06        | 0,00             | 260.531,05         | 50,00       | 67,03       |
| N 48009.080101.231.                                 | 0,00         |                           | 125.000,00              | 125.000,00       | 0,00             | 0,00             | 0,00             | 0,00             | 0,00               | 0,00        | 0,00        |
| Emergencias sociales Fondo Social Extraor. COVID-19 |              |                           | 125.000,00              | 125.000,00       | 0,00             | 0,00             | 0,00             | 0,00             | 125.000,00         | 0,00        | 0,00        |

## Ayuntamiento de Vélez Málaga - 2020

Estado de Situación del Presupuesto de Gastos 30/09/2020

| R.C. Económ. C. Org. C.Prog. Espec                  | Inicial             | Modificac. Inc. Reman. | Actual RC Pend.+ N D | A Pendiente       | D Pendiente       | O Pendiente       | P Pendiente       | Reintegros        | Saldo Remanente   | %           | %D s/Cred.   | %O s/Cred. |
|---|---------------------|------------------------|----------------------|-------------------|-------------------|-------------------|-------------------|-------------------|-------------------|-------------|--------------|------------|
| PARTIDA   |                     |                        |                      |                   |                   |                   |                   |                   |                   |             |              |            |
| <b>Total Económico 480 :</b>                        | <b>4.953.940,50</b> | <b>425.000,00</b>      | <b>5.378.940,50</b>  | <b>732.623,51</b> | <b>732.623,51</b> | <b>622.092,46</b> | <b>620.208,46</b> | <b>591.213,40</b> | <b>125.683,89</b> | <b>2,34</b> | <b>11,57</b> |            |
| N 48102.080701.326.                                 | 130.000,00          | 0,00                   | 4.520.633,10         | 0,00              | 110.531,05        | 1.884,00          | 28.995,06         | 772,00            | 4.756.848,04      | 13,62       | 95,04        |            |
| Subvención transporte universitario                 |                     | 0,00                   | 81.275,94            | 0,00              | 48.724,06         | 0,00              | 0,00              | 0,00              | 0,00              | 0,00        | 37,48        | 100,00     |
| N 48102.090201.326.                                 | 145.000,00          | 0,00                   | 145.000,00           | 0,00              | 0,00              | 0,00              | 0,00              | 0,00              | 6.161,20          | 4,25        | 0,00         | 0,00       |
| Subv. Libros Texto y mat. escolar educ.inf. y prim  |                     | 0,00                   | 138.838,80           | 0,00              | 0,00              | 0,00              | 0,00              | 0,00              | 145.000,00        | 0,00        | 0,00         | 0,00       |
| <b>Total Económico 481 :</b>                        | <b>275.000,00</b>   | <b>0,00</b>            | <b>275.000,00</b>    | <b>48.724,06</b>  | <b>48.724,06</b>  | <b>48.724,06</b>  | <b>48.724,06</b>  | <b>48.724,06</b>  | <b>6.161,20</b>   | <b>2,24</b> | <b>17,72</b> |            |
| N 48900.010101.912.                                 | 44.688,00           | 0,00                   | 44.688,00            | 0,00              | 41.040,00         | 23.940,00         | 10.260,00         | 10.260,00         | 3.648,00          | 8,16        | 53,57        |            |
| Aportaciones grupos políticos municipales           |                     | 0,00                   | 0,00                 | 0,00              | 17.100,00         | 13.680,00         | 0,00              | 0,00              | 20.748,00         | 91,84       | 42,86        |            |
| N 48900.080101.231.                                 | 20.000,00           | 0,00                   | 20.000,00            | 0,00              | 0,00              | 0,00              | 0,00              | 0,00              | 0,00              | 0,00        | 0,00         | 0,00       |
| Transferencias a organizaciones no gubernamentales  |                     | 0,00                   | 20.000,00            | 0,00              | 0,00              | 0,00              | 0,00              | 0,00              | 20.000,00         | 0,00        | 0,00         | 0,00       |
| N 48900.090103.334.                                 | 175.000,00          | 0,00                   | 175.000,00           | 0,00              | 175.000,00        | 175.000,00        | 175.000,00        | 175.000,00        | 0,00              | 0,00        | 100,00       | 100,00     |
| Transferencia Fundación María Zambrano              |                     | 0,00                   | 0,00                 | 0,00              | 0,00              | 0,00              | 0,00              | 0,00              | 0,00              | 100,00      | 100,00       |            |
| N 48900.100101.341.                                 | 185.000,00          | 0,00                   | 185.000,00           | 0,00              | 0,00              | 0,00              | 0,00              | 0,00              | 0,00              | 0,00        | 0,00         | 0,00       |
| Subvenciones Entidades deportivas                   |                     | 0,00                   | 185.000,00           | 0,00              | 0,00              | 0,00              | 0,00              | 0,00              | 185.000,00        | 0,00        | 0,00         | 0,00       |
| N 48901.010101.920.                                 | 84.450,00           | 0,00                   | 84.450,00            | 0,00              | 0,00              | 0,00              | 0,00              | 0,00              | 45.146,96         | 53,46       | 0,00         | 0,00       |
| Otras transferencias                                |                     | 0,00                   | 39.303,04            | 0,00              | 0,00              | 0,00              | 0,00              | 0,00              | 84.450,00         | 0,00        | 0,00         | 0,00       |
| N 48901.090103.334.                                 | 72.000,00           | 0,00                   | 72.000,00            | 0,00              | 0,00              | 0,00              | 0,00              | 0,00              | 72.000,00         | 0,00        | 0,00         | 0,00       |
| Transferencia Agrupación de Cofradías               |                     | 0,00                   | 72.000,00            | 0,00              | 0,00              | 0,00              | 0,00              | 0,00              | 0,00              | 0,00        | 0,00         | 0,00       |
| N 48902.090103.334.                                 | 500,00              | 0,00                   | 500,00               | 0,00              | 0,00              | 0,00              | 0,00              | 0,00              | 0,00              | 0,00        | 0,00         | 0,00       |
| Transferencia Cuota Anual "La Ruta de los Feticios" |                     | 0,00                   | 500,00               | 0,00              | 0,00              | 0,00              | 0,00              | 0,00              | 500,00            | 0,00        | 0,00         | 0,00       |
| N 48902.110101.334.                                 | 3.000,00            | 0,00                   | 3.000,00             | 0,00              | 0,00              | 0,00              | 0,00              | 0,00              | 0,00              | 0,00        | 0,00         | 0,00       |
| Transferencias Coros y danzas de Vélez Málaga       |                     | 0,00                   | 3.000,00             | 0,00              | 0,00              | 0,00              | 0,00              | 0,00              | 3.000,00          | 0,00        | 0,00         | 0,00       |
| N 48903.900101.334.                                 | 3.000,00            | 0,00                   | 3.000,00             | 0,00              | 0,00              | 0,00              | 0,00              | 0,00              | 0,00              | 0,00        | 0,00         | 0,00       |
| Transferencias Coros y danzas de Torre del Mar      |                     | 0,00                   | 3.000,00             | 0,00              | 0,00              | 0,00              | 0,00              | 0,00              | 0,00              | 0,00        | 0,00         | 0,00       |
| N 48904.090103.334.                                 | 3.000,00            | 0,00                   | 3.000,00             | 0,00              | 0,00              | 0,00              | 0,00              | 0,00              | 0,00              | 0,00        | 0,00         | 0,00       |
| Transf.Hdad. Ntra. Señora de los Remedios           |                     | 0,00                   | 3.000,00             | 0,00              | 0,00              | 0,00              | 0,00              | 0,00              | 0,00              | 0,00        | 0,00         | 0,00       |
| N 48905.900101.334.                                 | 3.000,00            | 0,00                   | 3.000,00             | 0,00              | 0,00              | 0,00              | 0,00              | 0,00              | 0,00              | 0,00        | 0,00         | 0,00       |
| Transf. Hermandad Virgen del Carmen Torre del Mar   |                     | 0,00                   | 3.000,00             | 0,00              | 0,00              | 0,00              | 0,00              | 0,00              | 0,00              | 0,00        | 0,00         | 0,00       |
| N 48906.090103.334.                                 | 1.802,41            | 0,00                   | 1.802,41             | 0,00              | 0,00              | 0,00              | 0,00              | 0,00              | 0,00              | 0,00        | 0,00         | 0,00       |
| Transf. Fundación Fomento Cultura, Educación y Des  |                     | 0,00                   | 1.802,41             | 0,00              | 0,00              | 0,00              | 0,00              | 0,00              | 1.802,41          | 0,00        | 0,00         | 0,00       |
| N 48908.080601.231.                                 | 24.000,00           | 0,00                   | 24.000,00            | 9.554,87          | 9.554,87          | 9.554,87          | 9.054,43          | 8.804,40          | 5.017,55          | 20,91       | 39,81        |            |
| Subvención movimiento cívico y voluntariado         |                     | 0,00                   | 9.427,58             | 0,00              | 0,00              | 500,44            | 250,03            | 0,00              | 14.445,13         | 39,81       | 92,15        |            |

## Ayuntamiento de Vélez Málaga - 2020

Estado de Situación del Presupuesto de Gastos 30/09/2020

| R/C. Económ. C. Org. C.Prog. Espec  | Inicial              | Modificac.         | Actual               | A                    | D                    | O                    | P                    | RP                | Saldo         | %             | % O s/Cred.  |
|---|----------------------|--------------------|----------------------|----------------------|----------------------|----------------------|----------------------|-------------------|---------------|---------------|--------------|
| PARTIDA   | RC Pend.+ N D        | Inc.Reman.         | A Pendiente          | D Pendiente          | O Pendiente          | P Pendiente          | Reintegros           | Remanente         | % D s/Cred.   | %             | % RP s/O     |
| N 48909.130301.433.<br>Convenio con ACEV                                      | 21.756,26            | 0,00               | 21.756,26            | 0,00                 | 0,00                 | 0,00                 | 0,00                 | 21.756,26         | 100,00        | 100,00        | 0,00         |
| <b>Total Económico 489 :</b>  | <b>641.196,67</b>    | <b>0,00</b>        | <b>641.196,67</b>    | <b>225.594,87</b>    | <b>208.494,87</b>    | <b>194.314,43</b>    | <b>194.064,40</b>    | <b>75.568,77</b>  | <b>11,79</b>  | <b>11,79</b>  | <b>32,52</b> |
| <b>Total Art. 48 :</b>  | <b>5.870.137,17</b>  | <b>0,00</b>        | <b>5.870.137,17</b>  | <b>1.006.942,44</b>  | <b>14.180,44</b>     | <b>250,03</b>        | <b>834.001,86</b>    | <b>432.701,80</b> | <b>35,18</b>  | <b>35,18</b>  | <b>93,08</b> |
| <b>Total Cap. 4 :</b>   | <b>24.816.787,00</b> | <b>425.000,00</b>  | <b>25.241.787,00</b> | <b>18.146.711,53</b> | <b>17.590.587,28</b> | <b>17.459.121,31</b> | <b>17.394.304,08</b> | <b>375.673,90</b> | <b>1,49</b>   | <b>1,49</b>   | <b>69,69</b> |
| N 50000.010101.929.<br>Fondo de contingencia (art.31 Ley Orgánica 2/2012)     | 493.810,84           | -493.000,00        | 810,84               | 0,00                 | 0,00                 | 0,00                 | 0,00                 | 810,84            | 100,00        | 100,00        | 0,00         |
| <b>Total Económico 500 :</b>  | <b>493.810,84</b>    | <b>-493.000,00</b> | <b>810,84</b>        | <b>0,00</b>          | <b>0,00</b>          | <b>0,00</b>          | <b>0,00</b>          | <b>810,84</b>     | <b>100,00</b> | <b>100,00</b> | <b>0,00</b>  |
| <b>Total Art. 50 :</b>  | <b>493.810,84</b>    | <b>-493.000,00</b> | <b>810,84</b>        | <b>0,00</b>          | <b>0,00</b>          | <b>0,00</b>          | <b>0,00</b>          | <b>810,84</b>     | <b>100,00</b> | <b>100,00</b> | <b>0,00</b>  |
| <b>Total Cap. 5 :</b>   | <b>493.810,84</b>    | <b>-493.000,00</b> | <b>810,84</b>        | <b>0,00</b>          | <b>0,00</b>          | <b>0,00</b>          | <b>0,00</b>          | <b>810,84</b>     | <b>100,00</b> | <b>100,00</b> | <b>0,00</b>  |
| N 60000.070101.1532.<br>Exprop. terreno ejec. Iª Fase Colector Cajiz-Los Puer | 0,00                 | 0,00               | 192.638,05           | 0,00                 | 0,00                 | 0,00                 | 0,00                 | 0,00              | 0,00          | 0,00          | 0,00         |
| N 60001.070101.1532.<br>Expropiación de terrenos para enlace de la autovía    | 0,00                 | 0,00               | 64.000,00            | 0,00                 | 0,00                 | 0,00                 | 0,00                 | 64.000,00         | 100,00        | 100,00        | 0,00         |
| N 60002.030101.151.<br>PMS con financiación afectada (GMU)                    | 0,00                 | 0,00               | 64.267,44            | 0,00                 | 0,00                 | 0,00                 | 0,00                 | 64.267,44         | 0,00          | 0,00          | 0,00         |
| N 60003.030101.151.<br>PMS con Financiación Afectada                          | 0,00                 | 0,00               | 343.300,50           | 4.023,48             | 3.951,02             | 1.200,81             | 1.200,81             | 10.305,11         | 3,00          | 3,00          | 1,15         |
| <b>Total Económico 600 :</b>  | <b>0,00</b>          | <b>0,00</b>        | <b>664.205,99</b>    | <b>4.023,48</b>      | <b>2.750,21</b>      | <b>1.200,81</b>      | <b>1.200,81</b>      | <b>120.142,79</b> | <b>18,09</b>  | <b>18,09</b>  | <b>0,59</b>  |
| N 60900.030101.151.<br>Obras de urbanización UE.L-2 "Pinar de Mezquitilla     | 0,00                 | 0,00               | 1.519,03             | 0,00                 | 0,00                 | 0,00                 | 0,00                 | 1.519,03          | 100,00        | 100,00        | 0,00         |
| N 60900.070101.160.<br>Tramo colector vía ser.CN-340 hasta playa (f.e.a.)     | 0,00                 | 0,00               | 73.930,37            | 73.930,37            | 0,00                 | 0,00                 | 73.930,37            | 0,00              | 0,00          | 0,00          | 100,00       |
| N 60900.070101.161.<br>Instal.reed abastecimiento Cij. Los Diaz. Almayate     | 0,00                 | 0,00               | 282.734,67           | 190.845,62           | 79.427,43            | 24.885,21            | 24.885,21            | 0,00              | 0,00          | 0,00          | 28,09        |
|   |                      |                    | 91.889,05            | 111.418,19           | 54.542,22            | 0,00                 | 0,00                 | 203.307,24        | 67,50         | 67,50         | 31,33        |

## Ayuntamiento de Vélez Málaga - 2020

Estado de Situación del Presupuesto de Gastos 30/09/2020

| R.C. Económ. C. Org. C.Prog. Espec                   | Inicial | Modificac. Inc.Reman. | Actual RC Pend.+ N D | A Pendiente | D Pendiente | O Pendiente | P Pendiente | RP Reintegros | Saldo Remanente | % %D s/Cred. | % %O s/Cred. |
|--|---------|-----------------------|----------------------|-------------|-------------|-------------|-------------|---------------|-----------------|--------------|--------------|
| PARTIDA  |         |                       |                      |             |             |             |             |               |                 |              |              |
| N 60901.070101.1532.2016001                          | 0,00    | 0,00                  | 44,95                | 0,00        | 0,00        | 0,00        | 0,00        | 0,00          | 44,95           | 100,00       | 0,00         |
| PFEA 02-16 "Obras ejec.y orden.aceras Pedania"       |         | 44,95                 | 0,00                 | 0,00        | 0,00        | 0,00        | 0,00        | 0,00          | 44,95           | 0,00         | 0,00         |
| N 60901.070101.1532.2018002                          | 0,00    | 35.648,78             | 35.670,95            | 35.648,71   | 35.648,71   | 35.648,71   | 35.648,71   | 35.648,71     | 22,24           | 0,06         | 99,94        |
| PFEA 03-18 "Ejecución de Aceras en Pedanias"         |         | 22,17                 | 0,00                 | 0,00        | 0,00        | 0,00        | 0,00        | 0,00          | 22,24           | 99,94        | 100,00       |
| N 60901.070101.1532.2019004                          | 0,00    | 0,00                  | 74.835,46            | 0,00        | 0,00        | 0,00        | 0,00        | 0,00          | 74.835,46       | 100,00       | 0,00         |
| PFEA 04-19 "Reparación Aceras en Pedanias"           |         | 74.835,46             | 0,00                 | 0,00        | 0,00        | 0,00        | 0,00        | 0,00          | 74.835,46       | 0,00         | 0,00         |
| N 60901.070101.165.                                  | 0,00    | 0,00                  | 100,00               | 0,00        | 0,00        | 0,00        | 0,00        | 0,00          | 100,00          | 0,00         | 0,00         |
| Obra civil nueva red alumbrado C/Tres abril Vélez    |         | 100,00                | 0,00                 | 0,00        | 0,00        | 0,00        | 0,00        | 0,00          | 100,00          | 0,00         | 0,00         |
| N 60901.070101.459.                                  | 0,00    | 0,00                  | 100,00               | 0,00        | 0,00        | 0,00        | 0,00        | 0,00          | 100,00          | 0,00         | 0,00         |
| Construcción de muro en Parque Tecnolimentario       |         | 100,00                | 0,00                 | 0,00        | 0,00        | 0,00        | 0,00        | 0,00          | 100,00          | 0,00         | 0,00         |
| N 60902.070101.151.                                  | 0,00    | 0,00                  | 555,80               | 0,00        | 0,00        | 0,00        | 0,00        | 0,00          | 555,80          | 100,00       | 0,00         |
| PPOS-2006.1" Fase Reurb.conj. Vélez Sol Cruz Cordero |         | 555,80                | 0,00                 | 0,00        | 0,00        | 0,00        | 0,00        | 0,00          | 555,80          | 0,00         | 0,00         |
| N 60902.070101.1532.2016001                          | 0,00    | 0,00                  | 2,55                 | 0,00        | 0,00        | 0,00        | 0,00        | 0,00          | 2,55            | 100,00       | 0,00         |
| PFEA 03-16 "Obras ejec.y orden. de aceras en V.M."   |         | 2,55                  | 0,00                 | 0,00        | 0,00        | 0,00        | 0,00        | 0,00          | 2,55            | 0,00         | 0,00         |
| N 60902.070101.1532.2017001                          | 0,00    | 54,45                 | 54,45                | 54,45       | 54,45       | 54,45       | 54,45       | 54,45         | 0,00            | 0,00         | 100,00       |
| PFEA 01-17 "Aceras en Vélez Málaga"                  |         | 0,00                  | 0,00                 | 0,00        | 0,00        | 0,00        | 0,00        | 0,00          | 0,00            | 100,00       | 100,00       |
| N 60902.070101.1532.2018002                          | 0,00    | 51.036,08             | 51.039,28            | 51.035,06   | 51.035,06   | 51.035,06   | 51.035,06   | 51.035,06     | 24,22           | 0,05         | 99,95        |
| PFEA 01-18 "Ejecución de Aceras en Vélez-Málaga"     |         | 23,20                 | 0,00                 | 0,00        | 0,00        | 0,00        | 0,00        | 0,00          | 24,22           | 99,95        | 100,00       |
| N 60902.070101.1532.2019004                          | 0,00    | 0,00                  | 109.047,41           | 0,00        | 0,00        | 0,00        | 0,00        | 0,00          | 109.047,41      | 0,00         | 0,00         |
| PFEA 07-19 "Reparación Aceras en Vélez-Málaga"       |         | 109.047,41            | 0,00                 | 0,00        | 0,00        | 0,00        | 0,00        | 0,00          | 109.047,41      | 0,00         | 0,00         |
| N 60903.070101.151.                                  | 0,00    | 0,00                  | 19.533,53            | 0,00        | 0,00        | 0,00        | 0,00        | 0,00          | 19.533,53       | 100,00       | 0,00         |
| Construcción de vías ciclistas                       |         | 19.533,53             | 0,00                 | 0,00        | 0,00        | 0,00        | 0,00        | 0,00          | 19.533,53       | 0,00         | 0,00         |
| N 60903.070101.1532.2016001                          | 0,00    | 0,00                  | 0,02                 | 0,00        | 0,00        | 0,00        | 0,00        | 0,00          | 0,02            | 100,00       | 0,00         |
| PFEA 01-16 "Renov.señalización y mobiliario tm VM"   |         | 0,02                  | 0,00                 | 0,00        | 0,00        | 0,00        | 0,00        | 0,00          | 0,02            | 0,00         | 0,00         |
| N 60903.070101.1532.2017001                          | 0,00    | 0,00                  | 1.740,16             | 0,00        | 0,00        | 0,00        | 0,00        | 0,00          | 1.740,16        | 100,00       | 0,00         |
| PFEA 04-17 "Renovación de Señalización en V.M."      |         | 1.740,16              | 0,00                 | 0,00        | 0,00        | 0,00        | 0,00        | 0,00          | 1.740,16        | 0,00         | 0,00         |
| N 60903.070101.1532.2018002                          | 0,00    | 35.107,20             | 35.234,40            | 35.107,20   | 35.107,20   | 35.107,20   | 35.107,20   | 35.107,20     | 127,20          | 0,36         | 99,64        |
| PFEA 04-18 "Señalización en Vélez-Málaga"            |         | 127,20                | 0,00                 | 0,00        | 0,00        | 0,00        | 0,00        | 0,00          | 127,20          | 99,64        | 100,00       |
| N 60903.070101.1532.2019004                          | 0,00    | 0,00                  | 73.529,11            | 0,00        | 0,00        | 0,00        | 0,00        | 0,00          | 73.529,11       | 100,00       | 0,00         |
| PFEA 05-19 "Renovación Señalización Vélez-Málaga"    |         | 73.529,11             | 0,00                 | 0,00        | 0,00        | 0,00        | 0,00        | 0,00          | 73.529,11       | 0,00         | 0,00         |
| N 60904.070101.1532.                                 | 0,00    | 0,00                  | 838,00               | 0,00        | 0,00        | 0,00        | 0,00        | 0,00          | 838,00          | 100,00       | 0,00         |
| Circunvalación norte del núcleo de Vélez-Málaga      |         | 838,00                | 0,00                 | 0,00        | 0,00        | 0,00        | 0,00        | 0,00          | 838,00          | 0,00         | 0,00         |
| N 60904.070101.1532.2016001                          | 0,00    | 0,00                  | 242,79               | 0,00        | 0,00        | 0,00        | 0,00        | 0,00          | 242,79          | 100,00       | 0,00         |
| PFEA 07-16 "Obras ejecución y reorden.aceras T.M."   |         | 242,79                | 0,00                 | 0,00        | 0,00        | 0,00        | 0,00        | 0,00          | 242,79          | 0,00         | 0,00         |
| N 60904.070101.1532.2018002                          | 0,00    | 39.439,80             | 40.632,91            | 39.439,79   | 39.439,79   | 39.439,79   | 39.439,79   | 39.439,79     | 1.193,12        | 2,94         | 97,06        |
| PFEA 02-18 "Ejecución de Aceras en Torre del Mar"    |         | 1.193,11              | 0,00                 | 0,00        | 0,00        | 0,00        | 0,00        | 0,00          | 1.193,12        | 97,06        | 100,00       |

## Ayuntamiento de Vélez Málaga - 2020

Estado de Situación del Presupuesto de Gastos 30/09/2020

| R.C. Económ. C. Org. C.Prog. Espec                 | Modificac. | Actual        | A           | D           | O           | P           | RP         | Saldo      | %           | % O s/Cred. |
|--|------------|---------------|-------------|-------------|-------------|-------------|------------|------------|-------------|-------------|
| PARTIDA  | Inc.Reman. | RC Pend.+ N D | A Pendiente | D Pendiente | O Pendiente | P Pendiente | Reintegros | Remanente  | % D s/Cred. | % RP s/O    |
| N 60904.070101.1532.2019004                        | 0,00       | 83.797,81     | 0,00        | 0,00        | 0,00        | 0,00        | 0,00       | 83.797,81  | 100,00      | 0,00        |
| PFEA 06-19 "Reparación Aceras Torre del Mar"       | 83.797,81  | 0,00          | 0,00        | 0,00        | 0,00        | 0,00        | 0,00       | 83.797,81  | 0,00        | 0,00        |
| N 60905.070101.1532.                               | 0,00       | 11.629,48     | 0,00        | 0,00        | 0,00        | 0,00        | 0,00       | 11.629,48  | 100,00      | 0,00        |
| Proy.Urb.tramo urbano Ctra.Arenas, fase 2 y 3      | 11.629,48  | 0,00          | 0,00        | 0,00        | 0,00        | 0,00        | 0,00       | 11.629,48  | 0,00        | 0,00        |
| N 60906.070101.1532.                               | 0,00       | 4.538,65      | 0,00        | 0,00        | 0,00        | 0,00        | 0,00       | 4.538,65   | 100,00      | 0,00        |
| Paviment.cno.acceso a los Neces en Benajarafe alto | 4.538,65   | 0,00          | 0,00        | 0,00        | 0,00        | 0,00        | 0,00       | 4.538,65   | 0,00        | 0,00        |
| N 60907.070101.1532.                               | 0,00       | 578,37        | 0,00        | 0,00        | 0,00        | 0,00        | 0,00       | 578,37     | 100,00      | 0,00        |
| Paviment.cno.para acceso a La Capellania Valle-Niz | 578,37     | 0,00          | 0,00        | 0,00        | 0,00        | 0,00        | 0,00       | 578,37     | 0,00        | 0,00        |
| N 60908.070101.452.                                | 0,00       | 555,37        | 0,00        | 0,00        | 0,00        | 0,00        | 0,00       | 555,37     | 100,00      | 0,00        |
| Recogida aguas pluviales T.M. 2ªFase Caleta y Véle | 555,37     | 0,00          | 0,00        | 0,00        | 0,00        | 0,00        | 0,00       | 555,37     | 0,00        | 0,00        |
| N 60909.070101.1532.                               | 0,00       | 60.000,00     | 0,00        | 0,00        | 0,00        | 0,00        | 0,00       | 60.000,00  | 100,00      | 0,00        |
| Urbanización del S.G. Ermita de Cabrillas          | 60.000,00  | 0,00          | 0,00        | 0,00        | 0,00        | 0,00        | 0,00       | 60.000,00  | 0,00        | 0,00        |
| N 60912.090102.336.                                | 0,00       | 31.872,16     | 0,00        | 0,00        | 0,00        | 0,00        | 0,00       | 31.872,16  | 100,00      | 0,00        |
| Parque Arqueológico playas fenicias                | 31.872,16  | 0,00          | 0,00        | 0,00        | 0,00        | 0,00        | 0,00       | 31.872,16  | 0,00        | 0,00        |
| N 60913.070101.1532.                               | 0,00       | 0,59          | 0,00        | 0,00        | 0,00        | 0,00        | 0,00       | 0,59       | 100,00      | 0,00        |
| Recogida aguas pluviales T.M. C/Valdepeñas         | 0,59       | 0,00          | 0,00        | 0,00        | 0,00        | 0,00        | 0,00       | 0,59       | 0,00        | 0,00        |
| N 60918.070101.151.                                | 0,00       | 3.285,38      | 0,00        | 0,00        | 0,00        | 0,00        | 0,00       | 3.285,38   | 100,00      | 0,00        |
| Urb.de calle Genaro Rincón y transversales en TM   | 3.285,38   | 0,00          | 0,00        | 0,00        | 0,00        | 0,00        | 0,00       | 3.285,38   | 0,00        | 0,00        |
| N 60919.070101.1532.                               | 0,00       | 670,00        | 0,00        | 0,00        | 0,00        | 0,00        | 0,00       | 670,00     | 100,00      | 0,00        |
| Refuerzo firme y acerado lateral Cuesta Visillo TM | 670,00     | 0,00          | 0,00        | 0,00        | 0,00        | 0,00        | 0,00       | 670,00     | 0,00        | 0,00        |
| N 60920.070101.151.                                | 0,00       | 701,01        | 0,00        | 0,00        | 0,00        | 0,00        | 0,00       | 701,01     | 100,00      | 0,00        |
| Obras en Accesibilidad urbana y Playas en T.M.     | 701,01     | 0,00          | 0,00        | 0,00        | 0,00        | 0,00        | 0,00       | 701,01     | 0,00        | 0,00        |
| N 60921.070101.151.                                | 0,00       | 1.435,94      | 0,00        | 0,00        | 0,00        | 0,00        | 0,00       | 1.435,94   | 100,00      | 0,00        |
| Plan de Accesibilidad en Vélez-Málaga              | 1.435,94   | 0,00          | 0,00        | 0,00        | 0,00        | 0,00        | 0,00       | 1.435,94   | 0,00        | 0,00        |
| N 60922.070101.151.                                | 0,00       | 670,00        | 0,00        | 0,00        | 0,00        | 0,00        | 0,00       | 670,00     | 100,00      | 0,00        |
| Obras saneamiento de la zona oriental de Lagos     | 670,00     | 0,00          | 0,00        | 0,00        | 0,00        | 0,00        | 0,00       | 670,00     | 0,00        | 0,00        |
| N 60924.070101.151.                                | 0,00       | 3.480,00      | 0,00        | 0,00        | 0,00        | 0,00        | 0,00       | 3.480,00   | 100,00      | 0,00        |
| Proyecto zona descanso vías ciclistas              | 3.480,00   | 0,00          | 0,00        | 0,00        | 0,00        | 0,00        | 0,00       | 3.480,00   | 0,00        | 0,00        |
| N 60927.070101.1532.                               | 0,00       | 367,58        | 0,00        | 0,00        | 0,00        | 0,00        | 0,00       | 367,58     | 100,00      | 0,00        |
| Obras urb.pjes transversales a la C/Rio Seco T.M.  | 367,58     | 0,00          | 0,00        | 0,00        | 0,00        | 0,00        | 0,00       | 367,58     | 0,00        | 0,00        |
| N 60931.030101.151.                                | 0,00       | 44.022,66     | 0,00        | 0,00        | 0,00        | 0,00        | 0,00       | 44.022,66  | 100,00      | 0,00        |
| Obras de urbanización UE.VM-2A                     | 44.022,66  | 0,00          | 0,00        | 0,00        | 0,00        | 0,00        | 0,00       | 44.022,66  | 0,00        | 0,00        |
| N 60932.030101.151.                                | 0,00       | 8.803,50      | 0,00        | 0,00        | 0,00        | 0,00        | 0,00       | 8.803,50   | 100,00      | 0,00        |
| Obras de urbanización UE.CH-1-3-4-5                | 8.803,50   | 0,00          | 0,00        | 0,00        | 0,00        | 0,00        | 0,00       | 8.803,50   | 0,00        | 0,00        |
| N 60933.030101.151.                                | 0,00       | 347.654,33    | 0,00        | 0,00        | 0,00        | 0,00        | 0,00       | 347.654,33 | 100,00      | 0,00        |
| Obras de urbanización SUP.VM-7                     | 347.654,33 | 0,00          | 0,00        | 0,00        | 0,00        | 0,00        | 0,00       | 347.654,33 | 0,00        | 0,00        |



## Ayuntamiento de Vélez Málaga - 2020

Estado de Situación del Presupuesto de Gastos 30/09/2020

| R.C. Económ. C. Org. C. Prog. Espec                 | Inicial     | Modificac. Inc.Reman. | Actual RC Pend.+ N D | A Pendiente       | D Pendiente       | O Pendiente       | P Pendiente       | RP Reintegros     | Saldo Remanente     | %            | % O s/Cred.  |              |
|---|-------------|-----------------------|----------------------|-------------------|-------------------|-------------------|-------------------|-------------------|---------------------|--------------|--------------|--------------|
|   |             |                       |                      |                   |                   |                   |                   |                   |                     |              | % D s/Cred.  | % RP s/O     |
| <b>PARTIDA</b>                                      |             |                       |                      |                   |                   |                   |                   |                   |                     |              |              |              |
| N 60934.030101.151.                                 | 0,00        | 0,00                  | 61.714,41            | 0,00              | 0,00              | 0,00              | 0,00              | 0,00              | 61.714,41           | 100,00       | 0,00         | 0,00         |
| Obras de urbanización UE-1 SUP.VM-8                 |             | 61.714,41             | 0,00                 | 0,00              | 0,00              | 0,00              | 0,00              | 0,00              | 61.714,41           | 0,00         | 0,00         | 0,00         |
| N 60935.030101.151.                                 | 0,00        | 0,00                  | 52.158,12            | 0,00              | 0,00              | 0,00              | 0,00              | 0,00              | 52.158,12           | 100,00       | 0,00         | 0,00         |
| Obras de urbanización UE.B-13 Los Arquillos         |             | 52.158,12             | 0,00                 | 0,00              | 0,00              | 0,00              | 0,00              | 0,00              | 52.158,12           | 0,00         | 0,00         | 0,00         |
| N 60936.030101.151.                                 | 0,00        | 0,00                  | 18.688,56            | 0,00              | 0,00              | 0,00              | 0,00              | 0,00              | 18.688,56           | 100,00       | 0,00         | 0,00         |
| Ejecución de Aval UE.A-18                           |             | 18.688,56             | 0,00                 | 0,00              | 0,00              | 0,00              | 0,00              | 0,00              | 18.688,56           | 0,00         | 0,00         | 0,00         |
| N 60937.030101.151.                                 | 0,00        | 0,00                  | 8.571,62             | 0,00              | 0,00              | 0,00              | 0,00              | 0,00              | 8.571,62            | 100,00       | 0,00         | 0,00         |
| Obras de urbanización UE.VM-5 Huerto Vicario        |             | 8.571,62              | 0,00                 | 0,00              | 0,00              | 0,00              | 0,00              | 0,00              | 8.571,62            | 0,00         | 0,00         | 0,00         |
| N 60938.030101.151.                                 | 0,00        | 0,00                  | 116.450,00           | 0,00              | 0,00              | 0,00              | 0,00              | 0,00              | 116.450,00          | 100,00       | 0,00         | 0,00         |
| Obras de urbanización UE.B-15                       |             | 116.450,00            | 0,00                 | 0,00              | 0,00              | 0,00              | 0,00              | 0,00              | 116.450,00          | 0,00         | 0,00         | 0,00         |
| N 60939.030101.151.                                 | 0,00        | 0,00                  | 13.600,00            | 0,00              | 0,00              | 0,00              | 0,00              | 0,00              | 13.600,00           | 100,00       | 0,00         | 0,00         |
| Obras de urbanización UE.VM-31                      |             | 13.600,00             | 0,00                 | 0,00              | 0,00              | 0,00              | 0,00              | 0,00              | 13.600,00           | 0,00         | 0,00         | 0,00         |
| N 60940.030101.151.                                 | 0,00        | 0,00                  | 29.386,33            | 0,00              | 0,00              | 0,00              | 0,00              | 0,00              | 29.386,33           | 100,00       | 0,00         | 0,00         |
| Obras de urbanización UE.L-2                        |             | 29.386,33             | 0,00                 | 0,00              | 0,00              | 0,00              | 0,00              | 0,00              | 29.386,33           | 0,00         | 0,00         | 0,00         |
| N 60941.030101.151.                                 | 0,00        | 0,00                  | 119.558,69           | 0,00              | 0,00              | 0,00              | 0,00              | 0,00              | 119.558,69          | 100,00       | 0,00         | 0,00         |
| Obras de urbanización UE-3 SUP.VM-8                 |             | 119.558,69            | 0,00                 | 0,00              | 0,00              | 0,00              | 0,00              | 0,00              | 119.558,69          | 0,00         | 0,00         | 0,00         |
| N 60942.030101.151.                                 | 0,00        | 0,00                  | 50.945,08            | 0,00              | 0,00              | 0,00              | 0,00              | 0,00              | 50.945,08           | 100,00       | 0,00         | 0,00         |
| Obras de urbanización UE.VM-36                      |             | 50.945,08             | 0,00                 | 0,00              | 0,00              | 0,00              | 0,00              | 0,00              | 50.945,08           | 0,00         | 0,00         | 0,00         |
| N 60943.030101.151.                                 | 0,00        | 0,00                  | 140.447,67           | 0,00              | 0,00              | 0,00              | 0,00              | 0,00              | 140.447,67          | 100,00       | 0,00         | 0,00         |
| Obras de urbanización UE.VM-18.2                    |             | 140.447,67            | 0,00                 | 0,00              | 0,00              | 0,00              | 0,00              | 0,00              | 140.447,67          | 0,00         | 0,00         | 0,00         |
| <b>Total Económico 609 :</b>                        | <b>0,00</b> | <b>161.286,31</b>     | <b>2.016.989,15</b>  | <b>426.061,20</b> | <b>426.061,20</b> | <b>314.643,01</b> | <b>260.100,79</b> | <b>260.100,79</b> | <b>1.499.038,90</b> | <b>74,32</b> | <b>15,60</b> | <b>82,67</b> |
|   |             | <b>1.855.702,84</b>   | <b>91.889,05</b>     | <b>0,00</b>       | <b>111.418,19</b> | <b>54.542,22</b>  | <b>0,00</b>       | <b>0,00</b>       | <b>1.702.346,14</b> | <b>21,12</b> |              |              |
| <b>Total Art. 60 :</b>                              | <b>0,00</b> | <b>161.286,31</b>     | <b>2.681.195,14</b>  | <b>430.084,68</b> | <b>430.084,68</b> | <b>318.594,03</b> | <b>261.301,60</b> | <b>261.301,60</b> | <b>1.619.181,69</b> | <b>60,39</b> | <b>11,88</b> | <b>82,02</b> |
|   |             | <b>2.519.908,83</b>   | <b>631.928,77</b>    | <b>0,00</b>       | <b>111.490,65</b> | <b>57.292,43</b>  | <b>0,00</b>       | <b>0,00</b>       | <b>2.362.601,11</b> | <b>16,04</b> |              |              |
| N 61900.070101.1532.                                | 0,00        | 29.735,40             | 85.111,51            | 53.015,49         | 53.015,49         | 32.685,67         | 28.329,67         | 28.329,67         | 14.401,92           | 16,92        | 38,40        | 86,67        |
| Mobiliario Urbano                                   |             | 55.376,11             | 17.694,10            | 0,00              | 20.329,82         | 4.356,00          | 0,00              | 0,00              | 52.425,84           | 62,29        | 0,00         | 0,00         |
| N 61900.070101.452.                                 | 0,00        | 0,00                  | 564.795,12           | 0,00              | 0,00              | 0,00              | 0,00              | 0,00              | 564.795,12          | 100,00       | 0,00         | 0,00         |
| Programa actuaciones financiado con mejora 2007     |             | 564.795,12            | 0,00                 | 0,00              | 0,00              | 0,00              | 0,00              | 0,00              | 564.795,12          | 0,00         | 0,00         | 0,00         |
| N 61900.130102.170.2019004                          | 0,00        | 0,00                  | 47.982,36            | 0,00              | 0,00              | 0,00              | 0,00              | 0,00              | 47.982,36           | 100,00       | 0,00         | 0,00         |
| PFEA 11-19 "Mejora Medioambiental espacios produce" |             | 47.982,36             | 0,00                 | 0,00              | 0,00              | 0,00              | 0,00              | 0,00              | 47.982,36           | 0,00         | 0,00         | 0,00         |
| N 61900.130103.1532.2019004                         | 0,00        | 0,00                  | 66.410,10            | 0,00              | 0,00              | 0,00              | 0,00              | 0,00              | 66.410,10           | 100,00       | 0,00         | 0,00         |
| PFEA 10-19 "Fomento movilidad sostenible VM"        |             | 66.410,10             | 0,00                 | 0,00              | 0,00              | 0,00              | 0,00              | 0,00              | 66.410,10           | 0,00         | 0,00         | 0,00         |
| N 61900.130302.17211.                               | 0,00        | 14.302,20             | 114.562,50           | 51.716,39         | 51.716,39         | 51.716,39         | 0,00              | 0,00              | 145,12              | 0,13         | 45,14        | 0,00         |
| Actuaciones para mejoras en Playas                  |             | 100.260,30            | 62.700,99            | 0,00              | 0,00              | 51.716,39         | 0,00              | 0,00              | 62.846,11           | 45,14        | 0,00         | 0,00         |

## Ayuntamiento de Vélez Málaga - 2020

Estado de Situación del Presupuesto de Gastos 30/09/2020

| R.C. Económ. C. Org. C. Prog. Espec                | Inicial | Modificac. Inc. Reman. | Actual RC Pend.+ N D | A Pendiente | D Pendiente | O Pendiente | P Pendiente | RP Reintegros | Saldo Remanente | % D s/ Cred. | % O s/ Cred. |
|--|---------|------------------------|----------------------|-------------|-------------|-------------|-------------|---------------|-----------------|--------------|--------------|
| PARTIDA  |         |                        |                      | A           | D           | O           | P           |               |                 | %            | %            |
| N 61900.140301.4313.                               | 0,00    | 0,00                   | 826,15               | 0,00        | 0,00        | 0,00        | 0,00        | 0,00          | 826,15          | 100,00       | 0,00         |
| Infraest.mejora y modern.comercio ambulante        |         | 826,15                 | 0,00                 | 0,00        | 0,00        | 0,00        | 0,00        | 0,00          | 826,15          | 0,00         | 0,00         |
| N 61901.070101.151.                                | 0,00    | 0,00                   | 421,71               | 0,00        | 0,00        | 0,00        | 0,00        | 0,00          | 421,71          | 100,00       | 0,00         |
| Construcción y mejora rotonda Chilches con N-340   |         | 421,71                 | 0,00                 | 0,00        | 0,00        | 0,00        | 0,00        | 0,00          | 421,71          | 0,00         | 0,00         |
| N 61901.070101.1532.                               | 0,00    | 789,32                 | 30.438,43            | 30.438,43   | 30.438,43   | 30.438,43   | 24.285,58   | 24.285,58     | 0,00            | 0,00         | 100,00       |
| Mobiliario Urbano (f.e.a.)                         |         | 29.649,11              | 0,00                 | 0,00        | 0,00        | 6.152,85    | 0,00        | 0,00          | 0,00            | 100,00       | 79,79        |
| N 61901.070101.160.                                | 0,00    | 0,00                   | 100,00               | 0,00        | 0,00        | 0,00        | 0,00        | 0,00          | 100,00          | 100,00       | 0,00         |
| Red de pluviales en Avda.Estación y C/Laureano C.  |         | 100,00                 | 0,00                 | 0,00        | 0,00        | 0,00        | 0,00        | 0,00          | 100,00          | 0,00         | 0,00         |
| N 61901.120301.171.2017001                         | 0,00    | 26.987,88              | 36.194,79            | 26.987,88   | 26.987,88   | 26.987,88   | 26.987,88   | 26.987,88     | 9.206,91        | 25,44        | 74,56        |
| PPEA 05-17 "Mejora Zonas verdes y parcelas mun."   |         | 9.206,91               | 0,00                 | 0,00        | 0,00        | 0,00        | 0,00        | 0,00          | 9.206,91        | 74,56        | 100,00       |
| N 61901.120301.171.2018002                         | 0,00    | 124.946,33             | 127.049,74           | 122.560,35  | 122.560,35  | 122.560,35  | 122.560,35  | 122.560,35    | 4.489,39        | 3,53         | 96,47        |
| PPEA 05-18 "Obras mejora zonas verdes y parc. VM"  |         | 2.103,41               | 0,00                 | 0,00        | 0,00        | 0,00        | 0,00        | 0,00          | 4.489,39        | 96,47        | 100,00       |
| N 61901.120301.171.2019004                         | 0,00    | 0,00                   | 250.487,21           | 0,00        | 0,00        | 0,00        | 0,00        | 0,00          | 250.487,21      | 100,00       | 0,00         |
| PPEA 09-19 "Obras mejoras zonas verdes y parc.VM"  |         | 250.487,21             | 0,00                 | 0,00        | 0,00        | 0,00        | 0,00        | 0,00          | 250.487,21      | 0,00         | 0,00         |
| N 61901.120501.454.2014001                         | 0,00    | 0,00                   | 967,99               | 0,00        | 0,00        | 0,00        | 0,00        | 0,00          | 967,99          | 100,00       | 0,00         |
| PPEA 05-14 "Mejora Caminos Rurales T.M. de V.M."   |         | 967,99                 | 0,00                 | 0,00        | 0,00        | 0,00        | 0,00        | 0,00          | 967,99          | 0,00         | 0,00         |
| N 61901.130302.17211.                              | 0,00    | 0,00                   | 5.324,00             | 5.324,00    | 5.324,00    | 5.324,00    | 5.324,00    | 5.324,00      | 0,00            | 0,00         | 100,00       |
| Actuaciones para mejoras en Playas (f.e.a.)        |         | 5.324,00               | 0,00                 | 0,00        | 0,00        | 0,00        | 0,00        | 0,00          | 0,00            | 100,00       | 0,00         |
| N 61901.140301.4313.                               | 0,00    | 0,00                   | 4.904,08             | 4.904,08    | 4.904,08    | 4.904,08    | 0,00        | 0,00          | 0,00            | 0,00         | 100,00       |
| Infraest.mejora y modern.comercio ambulante (fea)  |         | 4.904,08               | 0,00                 | 0,00        | 0,00        | 4.904,08    | 0,00        | 0,00          | 0,00            | 0,00         | 0,00         |
| N 61902.070101.151.                                | 0,00    | 0,00                   | 200,32               | 0,00        | 0,00        | 0,00        | 0,00        | 0,00          | 200,32          | 100,00       | 0,00         |
| Mejora medio ambiental entorno Torre de Chilches   |         | 200,32                 | 0,00                 | 0,00        | 0,00        | 0,00        | 0,00        | 0,00          | 200,32          | 0,00         | 0,00         |
| N 61902.070101.1532.                               | 0,00    | 0,00                   | 212,63               | 0,00        | 0,00        | 0,00        | 0,00        | 0,00          | 212,63          | 100,00       | 0,00         |
| Mejora accesibilidad C/La Carrera 2ª Fase Ps Nuevo |         | 212,63                 | 0,00                 | 0,00        | 0,00        | 0,00        | 0,00        | 0,00          | 212,63          | 0,00         | 0,00         |
| N 61902.070101.160.                                | 0,00    | 0,00                   | 30.000,00            | 0,00        | 0,00        | 0,00        | 0,00        | 0,00          | 30.000,00       | 100,00       | 0,00         |
| Obras canalizado y aguas residuales Los Toscanos   |         | 30.000,00              | 0,00                 | 0,00        | 0,00        | 0,00        | 0,00        | 0,00          | 30.000,00       | 0,00         | 0,00         |
| N 61902.070101.165.                                | 0,00    | 0,00                   | 46.673,08            | 17.398,31   | 17.398,31   | 17.398,31   | 0,00        | 0,00          | 22.796,14       | 48,84        | 37,28        |
| Diversas obras de infraestructura de alumbrado     |         | 46.673,08              | 6.478,63             | 0,00        | 0,00        | 17.398,31   | 0,00        | 0,00          | 29.274,77       | 37,28        | 0,00         |
| N 61902.120301.171.                                | 0,00    | 0,00                   | 1.095,69             | 0,00        | 0,00        | 0,00        | 0,00        | 0,00          | 1.095,69        | 100,00       | 0,00         |
| Actuac.mejora de parques y jardines (plan provinci |         | 1.095,69               | 0,00                 | 0,00        | 0,00        | 0,00        | 0,00        | 0,00          | 1.095,69        | 0,00         | 0,00         |
| N 61902.120501.454.2016001                         | 0,00    | 0,00                   | 6.114,84             | 0,00        | 0,00        | 0,00        | 0,00        | 0,00          | 6.114,84        | 100,00       | 0,00         |
| PPEA 04-16 "Obras mejoras zonas verdes e infr.rur" |         | 6.114,84               | 0,00                 | 0,00        | 0,00        | 0,00        | 0,00        | 0,00          | 6.114,84        | 0,00         | 0,00         |
| N 61902.130302.17211.                              | 0,00    | 0,00                   | 1.100,01             | 0,00        | 0,00        | 0,00        | 0,00        | 0,00          | 1.100,01        | 100,00       | 0,00         |
| Actuaciones en salida de colectores playas T.M.    |         | 1.100,01               | 0,00                 | 0,00        | 0,00        | 0,00        | 0,00        | 0,00          | 1.100,01        | 0,00         | 0,00         |
| N 61903.070101.151.2015001                         | 0,00    | 0,00                   | 89,65                | 0,00        | 0,00        | 0,00        | 0,00        | 0,00          | 89,65           | 100,00       | 0,00         |
| PPEA 08-15 "Obras mejora y acond.parcelas equipto" |         | 89,65                  | 0,00                 | 0,00        | 0,00        | 0,00        | 0,00        | 0,00          | 89,65           | 0,00         | 0,00         |

## Ayuntamiento de Vélez Málaga - 2020

Estado de Situación del Presupuesto de Gastos 30/09/2020

| R. C. Económ. C. Org. C. Prog. Espec   | Inicial | Modificac. | Actual        | A           | D           | O           | P           | RP         | Saldo      | %           | % O s/Cred. | % O s/Cred. |
|--|---------|------------|---------------|-------------|-------------|-------------|-------------|------------|------------|-------------|-------------|-------------|
| PARTIDA  |         | Inc.Reman. | RC Pend.+ N D | A Pendiente | D Pendiente | O Pendiente | P Pendiente | Reintegros | Remanente  | % D s/Cred. | %           | % RP s/O    |
| N 61903.070101.1532.<br>PPOS 2012  | 0,00    | 0,00       | 18.719,97     | 0,00        | 0,00        | 0,00        | 0,00        | 0,00       | 18.719,97  | 100,00      | 100,00      | 0,00        |
| N 61903.120501.454.<br>Inversiones en caminos rurales                            | 0,00    | 0,00       | 0,00          | 19.890,95   | 19.890,95   | 0,00        | 0,00        | 0,00       | 18.719,97  | 0,00        | 0,00        | 0,00        |
| N 61903.130302.17211.<br>Adquisición de pasarelas y hamacas adaptadas            | 0,00    | 0,00       | 9,11          | 0,00        | 19.890,95   | 0,00        | 0,00        | 0,00       | 0,00       | 0,00        | 0,00        | 0,00        |
| N 61904.070101.151.<br>Acond. zonas libres para inst. parques infantiles         | 0,00    | 0,00       | 7.658,26      | 0,00        | 0,00        | 0,00        | 0,00        | 0,00       | 19.900,06  | 99,95       | 100,00      | 0,00        |
| N 61904.070101.1532.<br>Mano de obra PFEA 2009                                   | 0,00    | 273,33     | 0,00          | 0,00        | 0,00        | 0,00        | 0,00        | 0,00       | 7.658,26   | 0,00        | 0,00        | 0,00        |
| N 61905.070101.151.<br>Plan Director Fortaleza                                   | 0,00    | 0,00       | 350,82        | 0,00        | 0,00        | 0,00        | 0,00        | 0,00       | 273,33     | 100,00      | 0,00        | 0,00        |
| N 61905.070101.1532.<br>PPOS 2013  | 0,00    | 0,00       | 0,00          | 0,00        | 0,00        | 0,00        | 0,00        | 0,00       | 273,33     | 0,00        | 0,00        | 0,00        |
| N 61905.070101.165.<br>Renovación de luminarias Parque Jurado Lorca              | 0,00    | 0,00       | 46.458,15     | 0,00        | 0,00        | 0,00        | 0,00        | 0,00       | 350,82     | 100,00      | 100,00      | 0,00        |
| N 61905.120501.454.2018002<br>PFEA 08-18 "Obras mejora infraestruct.rurales V.M" | 0,00    | 46.458,15  | 0,00          | 0,00        | 0,00        | 0,00        | 0,00        | 0,00       | 350,82     | 0,00        | 0,00        | 0,00        |
| N 61905.120501.454.2019004<br>PFEA 08-19 "Obras mejoras infraestruct.rurales VM" | 0,00    | 11.262,44  | 0,00          | 49.335,22   | 49.335,22   | 0,00        | 0,00        | 0,00       | 46.458,15  | 100,00      | 100,00      | 0,00        |
| N 61906.070101.151.<br>Mejora accesibilidad C/La Carrera I*Fase en V.M.          | 0,00    | 2.782,40   | 2.782,40      | 0,00        | 0,00        | 0,00        | 0,00        | 0,00       | 46.458,15  | 0,00        | 0,00        | 0,00        |
| N 61906.070101.1532.<br>Obras PFEA 2007. Materiales y Maquinaria                 | 0,00    | 49.841,33  | 49.844,67     | 49.335,22   | 49.335,22   | 49.335,22   | 49.335,22   | 49.335,22  | 46.458,15  | 0,00        | 0,00        | 0,00        |
| N 61906.120501.454.<br>Mejora camino rural en el Paraje de Cabrillas             | 0,00    | 3,34       | 0,00          | 0,00        | 0,00        | 0,00        | 0,00        | 0,00       | 46.458,15  | 0,00        | 0,00        | 0,00        |
| N 61907.070101.1532.<br>Acondicionamiento y mejoras en vías públicas             | 0,00    | 0,00       | 102.700,21    | 0,00        | 0,00        | 0,00        | 0,00        | 0,00       | 46.458,15  | 0,00        | 0,00        | 0,00        |
| N 61907.070101.165.<br>Renovación de luminarias Parque Pablo Pita                | 0,00    | 148,81     | 0,00          | 0,00        | 0,00        | 0,00        | 0,00        | 0,00       | 46.458,15  | 0,00        | 0,00        | 0,00        |
| N 61908.070101.1532.<br>Reurb. Avda.Andalucía en T.M.tramo c/Princ.C/Azuca       | 0,00    | 3.917,02   | 3.917,02      | 0,00        | 0,00        | 0,00        | 0,00        | 0,00       | 46.458,15  | 0,00        | 0,00        | 0,00        |
| N 61908.070101.165.<br>Renovación de luminarias Parque Azucarera                 | 0,00    | 0,00       | 0,00          | 0,00        | 0,00        | 0,00        | 0,00        | 0,00       | 46.458,15  | 0,00        | 0,00        | 0,00        |
| N 61909.070101.1532.<br>Proy.renov.paviment.y serv.en Urb.El Cañaveral TM        | 0,00    | 849,99     | 849,99        | 0,00        | 0,00        | 0,00        | 0,00        | 0,00       | 46.458,15  | 0,00        | 0,00        | 0,00        |
|  |         | 849,99     | 0,00          | 0,00        | 0,00        | 0,00        | 0,00        | 0,00       | 46.458,15  | 0,00        | 0,00        | 0,00        |
|  |         |            |               |             |             |             |             |            | 509,45     | 1,02        | 98,98       | 98,98       |
|  |         |            |               |             |             |             |             |            | 509,45     | 98,98       | 100,00      | 100,00      |
|  |         |            |               |             |             |             |             |            | 102.700,21 | 100,00      | 0,00        | 0,00        |
|  |         |            |               |             |             |             |             |            | 102.700,21 | 0,00        | 0,00        | 0,00        |
|  |         |            |               |             |             |             |             |            | 148,81     | 100,00      | 0,00        | 0,00        |
|  |         |            |               |             |             |             |             |            | 148,81     | 0,00        | 0,00        | 0,00        |
|  |         |            |               |             |             |             |             |            | 3.917,02   | 100,00      | 0,00        | 0,00        |
|  |         |            |               |             |             |             |             |            | 3.917,02   | 0,00        | 0,00        | 0,00        |
|  |         |            |               |             |             |             |             |            | 201.505,52 | 56,31       | 0,00        | 0,00        |
|  |         |            |               |             |             |             |             |            | 357.825,54 | 2,81        | 0,00        | 0,00        |
|  |         |            |               |             |             |             |             |            | 372,96     | 100,00      | 0,00        | 0,00        |
|  |         |            |               |             |             |             |             |            | 372,96     | 0,00        | 0,00        | 0,00        |
|  |         |            |               |             |             |             |             |            | 4.680,05   | 100,00      | 0,00        | 0,00        |
|  |         |            |               |             |             |             |             |            | 4.680,05   | 0,00        | 0,00        | 0,00        |
|  |         |            |               |             |             |             |             |            | 39.720,01  | 100,00      | 0,00        | 0,00        |
|  |         |            |               |             |             |             |             |            | 39.720,01  | 0,00        | 0,00        | 0,00        |
|  |         |            |               |             |             |             |             |            | 4.875,82   | 100,00      | 0,00        | 0,00        |
|  |         |            |               |             |             |             |             |            | 4.875,82   | 0,00        | 0,00        | 0,00        |
|  |         |            |               |             |             |             |             |            | 849,99     | 100,00      | 0,00        | 0,00        |
|  |         |            |               |             |             |             |             |            | 849,99     | 0,00        | 0,00        | 0,00        |

## Ayuntamiento de Vélez Málaga - 2020

Estado de Situación del Presupuesto de Gastos 30/09/2020

| R.C. Económ. C. Org. C.Prog. Espec | PARTIDA  | Modificac. Inc.Reman. | Actual RC Pend.+ N D | A Pendiente | D Pendiente | O Pendiente | P Pendiente | Reintegros | Saldo Remanente | % D s/Cred. | % O s/Cred. |
|------------------------------------|--|-----------------------|----------------------|-------------|-------------|-------------|-------------|------------|-----------------|-------------|-------------|
| N 61909.070101.165.                | Renovación de luminarias Parque Andalucía          | 0,00                  | 8.615,81             | 0,00        | 0,00        | 0,00        | 0,00        | 0,00       | 8.615,81        | 100,00      | 0,00        |
| N 61910.070101.165.                | Sustitución lámparas y proyectores en Fortaleza Al | 0,00                  | 37.563,92            | 0,00        | 0,00        | 0,00        | 0,00        | 0,00       | 37.563,92       | 100,00      | 0,00        |
| N 61911.070101.165.                | Renovación luminarias Polideportivo Fdo.Ruiz Hierr | 0,00                  | 11.686,57            | 0,00        | 0,00        | 0,00        | 0,00        | 0,00       | 11.686,57       | 100,00      | 0,00        |
| N 61911.120301.171.                | Actuaciones para mejora en parques y jardines      | 0,00                  | 143.948,35           | 114.017,17  | 114.017,17  | 97.343,92   | 57.343,92   | 57.343,92  | 13.008,31       | 9,04        | 67,62       |
| N 61912.070101.1532.               | Obras adecent. y ornament.rotondas entrada V.M.    | 0,00                  | 3.253,80             | 0,00        | 0,00        | 0,00        | 0,00        | 0,00       | 3.253,80        | 100,00      | 0,00        |
| N 61912.070101.165.                | Renovación de luminarias Parque María Zambrano     | 0,00                  | 15.287,75            | 0,00        | 0,00        | 0,00        | 0,00        | 0,00       | 15.287,75       | 100,00      | 0,00        |
| N 61912.120301.171.                | Actuaciones mejora en parques y jardines (f.e.a.)  | 0,00                  | 96.270,02            | 64.422,67   | 64.422,67   | 64.422,67   | 64.422,67   | 64.422,67  | 31.847,35       | 33,08       | 66,92       |
| N 61913.070101.1532.               | Señales de tráfico y otras de la vía pública       | 0,00                  | 26.843,57            | 0,00        | 0,00        | 0,00        | 0,00        | 0,00       | 26.843,57       | 100,00      | 0,00        |
| N 61913.070101.165.                | Complejo deportivo exterior Piscina Cubierta       | 0,00                  | 19.661,53            | 0,00        | 0,00        | 0,00        | 0,00        | 0,00       | 19.661,53       | 100,00      | 0,00        |
| N 61914.070101.1532.               | PPOS 2009  | 0,00                  | 13.759,47            | 0,00        | 0,00        | 0,00        | 0,00        | 0,00       | 13.759,47       | 100,00      | 0,00        |
| N 61914.070101.165.                | Renovación de luminarias Campo Fútbol Vivar Téllez | 0,00                  | 20.328,00            | 0,00        | 0,00        | 0,00        | 0,00        | 0,00       | 20.328,00       | 100,00      | 0,00        |
| N 61915.070101.165.                | Renovación luminarias pública exterior Banajarafe  | 0,00                  | 41.923,81            | 0,00        | 0,00        | 0,00        | 0,00        | 0,00       | 41.923,81       | 100,00      | 0,00        |
| N 61915.070101.454.                | Acondicionamiento Caminos Rurales: Chozas y Dehesa | 0,00                  | 45.102,46            | 0,00        | 0,00        | 0,00        | 0,00        | 0,00       | 45.102,46       | 100,00      | 0,00        |
| N 61916.070101.151.                | Centro Comercial Abierto                           | 0,00                  | 81.449,57            | 0,00        | 0,00        | 0,00        | 0,00        | 0,00       | 81.449,57       | 100,00      | 0,00        |
| N 61916.070101.1532.               | Carretera de Valle Niza (paralela Arroyo Marin)    | 0,00                  | 346,08               | 0,00        | 0,00        | 0,00        | 0,00        | 0,00       | 346,08          | 100,00      | 0,00        |
| N 61916.070101.165.                | Renovación luminarias pública exterior Almayate    | 0,00                  | 20.948,84            | 0,00        | 0,00        | 0,00        | 0,00        | 0,00       | 20.948,84       | 100,00      | 0,00        |
| N 61916.120501.454.                | Acondicionamientos caminos rurales                 | 0,00                  | 30.594,73            | 0,00        | 0,00        | 0,00        | 0,00        | 0,00       | 30.594,73       | 100,00      | 0,00        |
| N 61917.070101.1532.               | Adecuación y mejora acceso núcleo Zorrillas        | 0,00                  | 281,43               | 0,00        | 0,00        | 0,00        | 0,00        | 0,00       | 281,43          | 100,00      | 0,00        |

## Ayuntamiento de Vélez Málaga - 2020

Estado de Situación del Presupuesto de Gastos 30/09/2020

| R.C. Económ. C. Org. C. Prog. Espec                 | Inicial | Modificac. Inc. Reman. | Actual RC Pend.+ N D | A Pendiente | D Pendiente | O Pendiente | P Pendiente | Reintegros | Saldo Remanente | %           | % O s/Cred. |
|---|---------|------------------------|----------------------|-------------|-------------|-------------|-------------|------------|-----------------|-------------|-------------|
| PARTIDA   |         |                        |                      | A Pendiente | D Pendiente | O Pendiente | P Pendiente | Reintegros | Remanente       | % D s/Cred. | % RP s/O    |
| N 61917.070101.165.                                 | 0,00    | 0,00                   | 22.887,62            | 0,00        | 0,00        | 0,00        | 0,00        | 0,00       | 22.887,62       | 100,00      | 0,00        |
| Renovación luminarias pública exterior Chilches     |         | 22.887,62              | 0,00                 | 0,00        | 0,00        | 0,00        | 0,00        | 0,00       | 22.887,62       | 0,00        | 0,00        |
| N 61918.070101.1532.2014001                         | 0,00    | 0,00                   | 2,19                 | 0,00        | 0,00        | 0,00        | 0,00        | 0,00       | 2,19            | 100,00      | 0,00        |
| PFEA 06-14 "Obras renovación pavim.urbanos VM"      |         | 2,19                   | 0,00                 | 0,00        | 0,00        | 0,00        | 0,00        | 0,00       | 2,19            | 0,00        | 0,00        |
| N 61918.070101.165.                                 | 0,00    | 0,00                   | 15.520,14            | 0,00        | 0,00        | 0,00        | 0,00        | 0,00       | 15.520,14       | 100,00      | 0,00        |
| Renovación luminarias pública exterior Cajiz        |         | 15.520,14              | 0,00                 | 0,00        | 0,00        | 0,00        | 0,00        | 0,00       | 15.520,14       | 0,00        | 0,00        |
| N 61919.070101.165.                                 | 0,00    | 0,00                   | 8.819,81             | 0,00        | 0,00        | 0,00        | 0,00        | 0,00       | 8.819,81        | 100,00      | 0,00        |
| Renovación luminarias pública exterior Lagos        |         | 8.819,81               | 0,00                 | 0,00        | 0,00        | 0,00        | 0,00        | 0,00       | 8.819,81        | 0,00        | 0,00        |
| N 61920.070101.165.                                 | 0,00    | 0,00                   | 5.455,10             | 0,00        | 0,00        | 0,00        | 0,00        | 0,00       | 5.455,10        | 100,00      | 0,00        |
| Renovación luminarias pública exterior Mezquitilla  |         | 5.455,10               | 0,00                 | 0,00        | 0,00        | 0,00        | 0,00        | 0,00       | 5.455,10        | 0,00        | 0,00        |
| N 61921.070101.151.                                 | 0,00    | 0,00                   | 12,62                | 0,00        | 0,00        | 0,00        | 0,00        | 0,00       | 12,62           | 100,00      | 0,00        |
| Renov.red alcantarillado C/Levante Torre del Mar    |         | 12,62                  | 0,00                 | 0,00        | 0,00        | 0,00        | 0,00        | 0,00       | 12,62           | 0,00        | 0,00        |
| N 61921.070101.165.                                 | 0,00    | 0,00                   | 20.497,40            | 0,00        | 0,00        | 0,00        | 0,00        | 0,00       | 20.497,40       | 100,00      | 0,00        |
| Renovación luminarias pública exterior C/Aceituner  |         | 20.497,40              | 0,00                 | 0,00        | 0,00        | 0,00        | 0,00        | 0,00       | 20.497,40       | 0,00        | 0,00        |
| N 61922.070101.1532.                                | 0,00    | 0,00                   | 24.774,69            | 0,00        | 0,00        | 0,00        | 0,00        | 0,00       | 24.774,69       | 100,00      | 0,00        |
| Obras de emergencia en la vía pública               |         | 24.774,69              | 0,00                 | 0,00        | 0,00        | 0,00        | 0,00        | 0,00       | 24.774,69       | 0,00        | 0,00        |
| N 61922.070101.165.                                 | 0,00    | 0,00                   | 21.161,02            | 0,00        | 0,00        | 0,00        | 0,00        | 0,00       | 21.161,02       | 100,00      | 0,00        |
| Renovación luminarias pública exterior Cno.Málaga   |         | 21.161,02              | 0,00                 | 0,00        | 0,00        | 0,00        | 0,00        | 0,00       | 21.161,02       | 0,00        | 0,00        |
| N 61923.070101.1532.                                | 0,00    | 0,00                   | 0,39                 | 0,00        | 0,00        | 0,00        | 0,00        | 0,00       | 0,39            | 100,00      | 0,00        |
| Obra emergencia: Estabiliz.N-340, tramo Mezquitill  |         | 0,39                   | 0,00                 | 0,00        | 0,00        | 0,00        | 0,00        | 0,00       | 0,39            | 0,00        | 0,00        |
| N 61923.070101.165.                                 | 0,00    | 0,00                   | 423.603,17           | 0,00        | 0,00        | 0,00        | 0,00        | 0,00       | 423.603,17      | 100,00      | 0,00        |
| Ahorro energético.Alumb.pco.exterior Vélez-Málaga   |         | 423.603,17             | 0,00                 | 0,00        | 0,00        | 0,00        | 0,00        | 0,00       | 423.603,17      | 0,00        | 0,00        |
| N 61924.070101.165.                                 | 0,00    | 0,00                   | 423.519,40           | 0,00        | 0,00        | 0,00        | 0,00        | 0,00       | 423.519,40      | 100,00      | 0,00        |
| Renovación luminarias pea. exterior Zona Norte VM   |         | 423.519,40             | 0,00                 | 0,00        | 0,00        | 0,00        | 0,00        | 0,00       | 423.519,40      | 0,00        | 0,00        |
| N 61925.070101.1532.                                | 0,00    | 0,00                   | 199.000,00           | 0,00        | 0,00        | 0,00        | 0,00        | 0,00       | 199.000,00      | 100,00      | 0,00        |
| Reurbanización de la Puerta de Antequera            |         | 199.000,00             | 0,00                 | 0,00        | 0,00        | 0,00        | 0,00        | 0,00       | 199.000,00      | 0,00        | 0,00        |
| N 61925.070101.165.                                 | 0,00    | 0,00                   | 158.780,44           | 0,00        | 0,00        | 0,00        | 0,00        | 0,00       | 158.780,44      | 100,00      | 0,00        |
| Complejo deportivo piscina cubierta                 |         | 158.780,44             | 0,00                 | 0,00        | 0,00        | 0,00        | 0,00        | 0,00       | 158.780,44      | 0,00        | 0,00        |
| N 61926.070101.165.                                 | 0,00    | 0,00                   | 24.448,05            | 0,00        | 0,00        | 0,00        | 0,00        | 0,00       | 24.448,05       | 100,00      | 0,00        |
| Instalación fotovoltaica Parque María Zambrano      |         | 24.448,05              | 0,00                 | 0,00        | 0,00        | 0,00        | 0,00        | 0,00       | 24.448,05       | 0,00        | 0,00        |
| N 61927.070101.1532.                                | 0,00    | 0,00                   | 540.738,16           | 198.215,60  | 198.215,60  | 59.976,06   | 59.976,06   | 59.976,06  | 100.517,92      | 18,59       | 11,09       |
| Acondic.y mejora vías públicas e infraestructuras   |         | 540.738,16             | 242.004,64           | 0,00        | 138.239,54  | 0,00        | 0,00        | 0,00       | 480.762,10      | 36,66       | 100,00      |
| N 61927.070101.165.                                 | 0,00    | 0,00                   | 49.738,65            | 0,00        | 0,00        | 0,00        | 0,00        | 0,00       | 49.738,65       | 100,00      | 0,00        |
| Renovación luminarias pública exterior Calleta de V |         | 49.738,65              | 0,00                 | 0,00        | 0,00        | 0,00        | 0,00        | 0,00       | 49.738,65       | 0,00        | 0,00        |
| N 61928.070101.1532.                                | 0,00    | 0,00                   | 105,54               | 0,00        | 0,00        | 0,00        | 0,00        | 0,00       | 105,54          | 100,00      | 0,00        |
| Renovación pavimento uso peatonalC/S.José T.M.      |         | 105,54                 | 0,00                 | 0,00        | 0,00        | 0,00        | 0,00        | 0,00       | 105,54          | 0,00        | 0,00        |



## Ayuntamiento de Vélez Málaga - 2020

Estado de Situación del Presupuesto de Gastos 30/09/2020

| R.C. Económ. C. Org. C.Prog. Espec                  | Inicial | Modificac. Inc.Reman. | Actual RC Pend.+ N D | A Pendiente | D Pendiente | O Pendiente | P Pendiente | RP Reíntegros | Saldo Remanente | % %D s/Cred. | % %O s/Cred. |
|---|---------|-----------------------|----------------------|-------------|-------------|-------------|-------------|---------------|-----------------|--------------|--------------|
| PARTIDA   |         |                       |                      |             |             |             |             |               |                 |              |              |
| N 61930.070101.1532.                                | 0,00    | 0,00                  | 8,28                 | 0,00        | 0,00        | 0,00        | 0,00        | 0,00          | 8,28            | 100,00       | 0,00         |
| Repar. y regular.berma junto N-340 Mezquitilla-Lago |         | 8,28                  | 0,00                 | 0,00        | 0,00        | 0,00        | 0,00        | 0,00          | 8,28            | 0,00         | 0,00         |
| N 61932.070101.1532.                                | 0,00    | 0,00                  | 198.562,66           | 167.735,92  | 167.735,92  | 119.352,21  | 80.025,33   | 80.025,33     | 30.826,74       | 15,52        | 60,11        |
| Reurbanización C/ Raimundo Codosal                  |         | 198.562,66            | 0,00                 | 0,00        | 48.383,71   | 39.326,88   | 0,00        | 0,00          | 79.210,45       | 84,48        | 67,05        |
| N 61935.070101.1532.                                | 0,00    | 0,00                  | 3,44                 | 0,00        | 0,00        | 0,00        | 0,00        | 0,00          | 3,44            | 100,00       | 0,00         |
| Mejora acerado en C/Baeza y otras en V.M.           |         | 3,44                  | 0,00                 | 0,00        | 0,00        | 0,00        | 0,00        | 0,00          | 3,44            | 0,00         | 0,00         |
| N 61936.070101.1532.                                | 0,00    | 0,00                  | 45,18                | 0,00        | 0,00        | 0,00        | 0,00        | 0,00          | 45,18           | 100,00       | 0,00         |
| Mejora acerado y serv.en C/Capuchinos y Hospitalic  |         | 45,18                 | 0,00                 | 0,00        | 0,00        | 0,00        | 0,00        | 0,00          | 45,18           | 0,00         | 0,00         |
| N 61937.070101.1532.                                | 0,00    | 0,00                  | 554,71               | 0,00        | 0,00        | 0,00        | 0,00        | 0,00          | 554,71          | 100,00       | 0,00         |
| Mejora infraest.viaria Urb.Molino Velasco en V.M.   |         | 554,71                | 0,00                 | 0,00        | 0,00        | 0,00        | 0,00        | 0,00          | 554,71          | 0,00         | 0,00         |
| N 61938.070101.1532.                                | 0,00    | 0,00                  | 6,51                 | 0,00        | 0,00        | 0,00        | 0,00        | 0,00          | 6,51            | 100,00       | 0,00         |
| Reurbanización de C/Pancho López en Vélez-Málaga    |         | 6,51                  | 0,00                 | 0,00        | 0,00        | 0,00        | 0,00        | 0,00          | 6,51            | 0,00         | 0,00         |
| N 61939.070101.1532.                                | 0,00    | 0,00                  | 0,81                 | 0,00        | 0,00        | 0,00        | 0,00        | 0,00          | 0,81            | 100,00       | 0,00         |
| PFEA 2010: Gastos de Materiales                     |         | 0,81                  | 0,00                 | 0,00        | 0,00        | 0,00        | 0,00        | 0,00          | 0,81            | 0,00         | 0,00         |
| N 61941.070101.151.                                 | 0,00    | 0,00                  | 12.774,36            | 0,00        | 0,00        | 0,00        | 0,00        | 0,00          | 12.774,36       | 100,00       | 0,00         |
| Planes Provinciales Obras y Servicios 2010          |         | 12.774,36             | 0,00                 | 0,00        | 0,00        | 0,00        | 0,00        | 0,00          | 12.774,36       | 0,00         | 0,00         |
| N 61941.070101.1532.                                | 0,00    | 0,00                  | 187,83               | 0,00        | 0,00        | 0,00        | 0,00        | 0,00          | 187,83          | 100,00       | 0,00         |
| Obras urbaniz. Avda.Andalucía 2ª Fase Torre del Ma  |         | 187,83                | 0,00                 | 0,00        | 0,00        | 0,00        | 0,00        | 0,00          | 187,83          | 0,00         | 0,00         |
| N 61942.070101.454.                                 | 0,00    | 0,00                  | 5.460,51             | 0,00        | 0,00        | 0,00        | 0,00        | 0,00          | 5.460,51        | 100,00       | 0,00         |
| Planes Provinciales Obras y Servicios 2011          |         | 5.460,51              | 0,00                 | 0,00        | 0,00        | 0,00        | 0,00        | 0,00          | 5.460,51        | 0,00         | 0,00         |
| N 61943.070101.1532.                                | 0,00    | 0,00                  | 195,54               | 0,00        | 0,00        | 0,00        | 0,00        | 0,00          | 195,54          | 100,00       | 0,00         |
| Acondicion.y mejoras vías públicas e infr.(f.e.a)   |         | 195,54                | 0,00                 | 0,00        | 0,00        | 0,00        | 0,00        | 0,00          | 195,54          | 0,00         | 0,00         |
| N 61945.070101.1532.                                | 0,00    | 0,00                  | 67.486,35            | 64.022,73   | 64.022,73   | 0,00        | 0,00        | 0,00          | 2,30            | 0,00         | 0,00         |
| Campaña de refuerzo de calzada                      |         | 67.486,35             | 3.461,32             | 0,00        | 64.022,73   | 0,00        | 0,00        | 0,00          | 67.486,35       | 94,87        | 0,00         |
| N 61950.070101.1532.                                | 0,00    | 0,00                  | 15.313,65            | 0,00        | 0,00        | 0,00        | 0,00        | 0,00          | 15.313,65       | 100,00       | 0,00         |
| Paseo Marítimo Torre del Mar                        |         | 15.313,65             | 0,00                 | 0,00        | 0,00        | 0,00        | 0,00        | 0,00          | 15.313,65       | 0,00         | 0,00         |
| N 61951.070101.1532.                                | 0,00    | 0,00                  | 0,01                 | 0,00        | 0,00        | 0,00        | 0,00        | 0,00          | 0,01            | 100,00       | 0,00         |
| Reurban.C/Acera Marina y mejoras entorno C/Salader  |         | 0,01                  | 0,00                 | 0,00        | 0,00        | 0,00        | 0,00        | 0,00          | 0,01            | 0,00         | 0,00         |
| N 61952.070101.1532.                                | 0,00    | 0,00                  | 215.957,12           | 0,00        | 0,00        | 0,00        | 0,00        | 0,00          | 0,00            | 0,00         | 0,00         |
| Remod.intersec.ramal sur A-356 y rotonda Tomillar   |         | 215.957,12            | 215.957,12           | 0,00        | 0,00        | 0,00        | 0,00        | 0,00          | 215.957,12      | 0,00         | 0,00         |
| N 61953.070101.1532.                                | 0,00    | 0,00                  | 100,00               | 0,00        | 0,00        | 0,00        | 0,00        | 0,00          | 100,00          | 100,00       | 0,00         |
| Reurbanización Calle Francisco Jiménez Puerta       |         | 100,00                | 0,00                 | 0,00        | 0,00        | 0,00        | 0,00        | 0,00          | 100,00          | 0,00         | 0,00         |
| N 61954.070101.1532.                                | 0,00    | 0,00                  | 46.000,00            | 0,00        | 0,00        | 0,00        | 0,00        | 0,00          | 46.000,00       | 100,00       | 0,00         |
| Asfaltado entorno Polideportivo Torre del Mar       |         | 46.000,00             | 0,00                 | 0,00        | 0,00        | 0,00        | 0,00        | 0,00          | 46.000,00       | 0,00         | 0,00         |
| N 61956.070101.1532.                                | 0,00    | 0,00                  | 77.800,00            | 62.722,36   | 62.722,36   | 41.870,95   | 14.787,99   | 14.787,99     | 0,00            | 0,00         | 53,82        |
| Reurbanización Plaza Jiménez Puerta                 |         | 77.800,00             | 15.077,64            | 0,00        | 20.851,41   | 27.082,96   | 0,00        | 0,00          | 35.929,05       | 80,62        | 35,32        |



## Ayuntamiento de Vélez Málaga - 2020

Estado de Situación del Presupuesto de Gastos 30/09/2020

| R/C. Económ. C. Org. C.Prog. Espec<br>PARTIDA                                  | Inicial | Modificac.<br>Inc.Reman. | Actual<br>RC Pend.+ N D | A<br>A Pendiente | D<br>D Pendiente | O<br>O Pendiente | P<br>P Pendiente | RP<br>Reintegros | Saldo<br>Remanente | %<br>%D s/Cred. | %<br>%O s/Cred. |
|--|---------|--------------------------|-------------------------|------------------|------------------|------------------|------------------|------------------|--------------------|-----------------|-----------------|
| N 61958.070101.1532.<br>Actuación en Calle Travesía del Río                    | 0,00    | 0,00                     | 100,00                  | 0,00             | 0,00             | 0,00             | 0,00             | 0,00             | 100,00             | 100,00          | 0,00            |
| N 61959.070101.1532.<br>Reurbanización Calle Lope de Vega                      | 0,00    | 0,00                     | 100,00                  | 0,00             | 0,00             | 0,00             | 0,00             | 0,00             | 100,00             | 100,00          | 0,00            |
| N 61960.070101.1532.<br>Reurbanización Avenida de la Estación                  | 0,00    | 0,00                     | 100,00                  | 0,00             | 0,00             | 0,00             | 0,00             | 0,00             | 100,00             | 100,00          | 0,00            |
| N 61962.070101.1532.<br>Mano de obra PFEA                                      | 0,00    | 40.171,35                | 40.171,35               | 0,00             | 0,00             | 0,00             | 0,00             | 0,00             | 40.171,35          | 100,00          | 0,00            |
| N 61963.070101.1532.<br>Mano de obra PFEA 2016                                 | 0,00    | 95,75                    | 95,75                   | 0,00             | 0,00             | 0,00             | 0,00             | 0,00             | 95,75              | 100,00          | 0,00            |
| N 61964.070101.1532.<br>Presupuesto participativo: mejora de calles            | 0,00    | 0,00                     | 100.000,00              | 0,00             | 0,00             | 0,00             | 0,00             | 0,00             | 100.000,00         | 100,00          | 0,00            |
| N 61965.070101.342.<br>Reparación cerramiento Polid.Fdo.Ruiz Hierro            | 0,00    | 970,27                   | 970,27                  | 0,00             | 0,00             | 0,00             | 0,00             | 0,00             | 970,27             | 100,00          | 0,00            |
| N 61968.070101.1532.<br>Mejora infra.via. Mob.urbano SUP CH-3 Y SUP CH-4       | 0,00    | 449,12                   | 449,12                  | 0,00             | 0,00             | 0,00             | 0,00             | 0,00             | 449,12             | 100,00          | 0,00            |
| N 61969.070101.1532.<br>Mejora del camino rural Los Zorretes, 2ª Fase          | 0,00    | 583,11                   | 583,11                  | 0,00             | 0,00             | 0,00             | 0,00             | 0,00             | 583,11             | 100,00          | 0,00            |
| N 61971.070101.1532.<br>PPOS 2008:Portería del Carmen y Callejón los Moros     | 0,00    | 0,00                     | 7.049,52                | 0,00             | 0,00             | 0,00             | 0,00             | 0,00             | 7.049,52           | 100,00          | 0,00            |
| N 61973.070101.1532.<br>Terminación acerado C/Central Pedanía Los Puertas      | 0,00    | 124,56                   | 124,56                  | 0,00             | 0,00             | 0,00             | 0,00             | 0,00             | 124,56             | 100,00          | 0,00            |
| N 61974.070101.1532.<br>Urbanización zona baja de la UE VM-25                  | 0,00    | 3.494,36                 | 3.494,36                | 0,00             | 0,00             | 0,00             | 0,00             | 0,00             | 3.494,36           | 100,00          | 0,00            |
| N 61975.070101.1532.<br>Acerado de Benajárfé y Chilches                        | 0,00    | 100,00                   | 100,00                  | 0,00             | 0,00             | 0,00             | 0,00             | 0,00             | 100,00             | 100,00          | 0,00            |
| N 61976.070101.1532.<br>Embovedamiento de cañada en Chilches                   | 0,00    | 100,00                   | 100,00                  | 0,00             | 0,00             | 0,00             | 0,00             | 0,00             | 100,00             | 100,00          | 0,00            |
| N 61977.070101.1532.<br>Acerado Valleniza                                      | 0,00    | 100,00                   | 100,00                  | 0,00             | 0,00             | 0,00             | 0,00             | 0,00             | 100,00             | 100,00          | 0,00            |
| N 61978.070101.1532.<br>Urb. Calle Cristo Medinaceli de Vélez-Málaga           | 0,00    | 100,00                   | 100,00                  | 0,00             | 0,00             | 0,00             | 0,00             | 0,00             | 100,00             | 100,00          | 0,00            |
| N 61979.070101.1532.<br>Reurb.Calle Francisco Jimenez Puertas en Vélez-Mál     | 0,00    | 100,00                   | 100,00                  | 0,00             | 0,00             | 0,00             | 0,00             | 0,00             | 100,00             | 100,00          | 0,00            |
| N 61979.070101.1532.2013001<br>PFEA 11-13 "Paviment.exterior Nave creación Emp | 0,00    | 1.901,30                 | 1.901,30                | 0,00             | 0,00             | 0,00             | 0,00             | 0,00             | 1.901,30           | 100,00          | 0,00            |

## Ayuntamiento de Vélez Málaga - 2020

Estado de Situación del Presupuesto de Gastos 30/09/2020

| R/C. Económ. C. Org. C. Prog. Espec                 | Inicial     | Modificac.          | Actual              | A                   | D                   | O                   | P                 | RP                  | Saldo        | %            | %O s/Cred. |
|---|-------------|---------------------|---------------------|---------------------|---------------------|---------------------|-------------------|---------------------|--------------|--------------|------------|
| PARTIDA   | Inc. Reman. | RC Pend.+ N D       | A Pendiente         | D Pendiente         | O Pendiente         | P Pendiente         | Reintegros        | Remanente           | %D s/Cred.   | % RP s/O     |            |
| N 61979.070101.1532.2014001                         | 0,00        | 21,78               | 0,00                | 0,00                | 0,00                | 0,00                | 0,00              | 21,78               | 100,00       | 0,00         |            |
| PFEA 11-14 "Paviment exterior Nave creación"        | 21,78       | 0,00                | 0,00                | 0,00                | 0,00                | 0,00                | 0,00              | 21,78               | 100,00       | 0,00         |            |
| N 61980.070101.1532.                                | 0,00        | 100,00              | 0,00                | 0,00                | 0,00                | 0,00                | 0,00              | 100,00              | 100,00       | 0,00         |            |
| Reurbanización Calle Lope de Vega de Vélez-Málaga   | 100,00      | 0,00                | 0,00                | 0,00                | 0,00                | 0,00                | 0,00              | 100,00              | 100,00       | 0,00         |            |
| N 61981.060102.1532.                                | 0,00        | 341.625,17          | 341.625,16          | 341.625,17          | 341.625,16          | 0,00                | 341.625,16        | 0,00                | 0,00         | 100,00       |            |
| Peatonalización Plaza de las Carmelitas VM, 1ª fase | 341.625,17  | 0,00                | 0,00                | 0,01                | 0,00                | 0,00                | 0,00              | 0,01                | 100,00       | 100,00       |            |
| N 61981.070101.1532.                                | 0,00        | 40.000,00           | 0,00                | 0,00                | 0,00                | 0,00                | 0,00              | 40.000,00           | 100,00       | 0,00         |            |
| Reurb. plazoleta central en Pueblo Nuevo Axarquía   | 40.000,00   | 0,00                | 0,00                | 0,00                | 0,00                | 0,00                | 0,00              | 40.000,00           | 100,00       | 0,00         |            |
| N 61982.070101.1532.                                | 0,00        | 100,00              | 0,00                | 0,00                | 0,00                | 0,00                | 0,00              | 100,00              | 100,00       | 0,00         |            |
| Acond.Arroyo los Arquillos travesía Benajárfé       | 100,00      | 0,00                | 0,00                | 0,00                | 0,00                | 0,00                | 0,00              | 100,00              | 100,00       | 0,00         |            |
| N 61983.070101.1532.                                | 0,00        | 30.000,00           | 0,00                | 0,00                | 0,00                | 0,00                | 0,00              | 30.000,00           | 100,00       | 0,00         |            |
| Acond.y mejora Cho.Campiñuela entorno de Tejares    | 30.000,00   | 0,00                | 0,00                | 0,00                | 0,00                | 0,00                | 0,00              | 30.000,00           | 100,00       | 0,00         |            |
| N 61984.070101.1532.                                | 0,00        | 100,00              | 0,00                | 0,00                | 0,00                | 0,00                | 0,00              | 100,00              | 100,00       | 0,00         |            |
| Acond.y mejora Cho.Enmedio cruce bajo ctra.A-356    | 100,00      | 0,00                | 0,00                | 0,00                | 0,00                | 0,00                | 0,00              | 100,00              | 100,00       | 0,00         |            |
| N 61985.070101.1532.                                | 0,00        | 15.000,00           | 14.931,70           | 14.931,70           | 14.931,70           | 0,00                | 0,00              | 0,00                | 0,00         | 0,00         |            |
| Mantenimiento y mejora calle entrada de Caleta      | 15.000,00   | 68,30               | 0,00                | 14.931,70           | 14.931,70           | 0,00                | 0,00              | 15.000,00           | 99,54        | 0,00         |            |
| N 61986.070101.1532.                                | 0,00        | 185.000,00          | 0,00                | 0,00                | 0,00                | 0,00                | 0,00              | 185.000,00          | 100,00       | 0,00         |            |
| Reurb.Plaza de la Axarquía en Torre del Mar         | 185.000,00  | 0,00                | 0,00                | 0,00                | 0,00                | 0,00                | 0,00              | 185.000,00          | 100,00       | 0,00         |            |
| <b>Total Económico 619 :</b>                        | <b>0,00</b> | <b>461.658,98</b>   | <b>6.058.375,77</b> | <b>1.419.307,42</b> | <b>1.419.307,42</b> | <b>1.065.941,30</b> | <b>875.003,83</b> | <b>3.869.116,77</b> | <b>63,86</b> | <b>17,59</b> |            |
|   |             | <b>5.596.716,79</b> | <b>769.951,58</b>   | <b>0,00</b>         | <b>353.366,12</b>   | <b>190.937,47</b>   | <b>0,00</b>       | <b>4.992.434,47</b> | <b>23,43</b> | <b>82,09</b> |            |
| <b>Total Art. 61 :</b>                              | <b>0,00</b> | <b>461.658,98</b>   | <b>6.058.375,77</b> | <b>1.419.307,42</b> | <b>1.419.307,42</b> | <b>1.065.941,30</b> | <b>875.003,83</b> | <b>3.869.116,77</b> | <b>63,86</b> | <b>17,59</b> |            |
|   |             | <b>5.596.716,79</b> | <b>769.951,58</b>   | <b>0,00</b>         | <b>353.366,12</b>   | <b>190.937,47</b>   | <b>0,00</b>       | <b>4.992.434,47</b> | <b>23,43</b> | <b>82,09</b> |            |
| N 62200.050302.132.                                 | 0,00        | 8.445,25            | 0,00                | 0,00                | 0,00                | 0,00                | 0,00              | 8.445,25            | 100,00       | 0,00         |            |
| Renovación de las instalaciones de Policía Local    | 8.445,25    | 0,00                | 0,00                | 0,00                | 0,00                | 0,00                | 0,00              | 8.445,25            | 100,00       | 0,00         |            |
| N 62200.070101.231.                                 | 0,00        | 14.190,11           | 0,00                | 0,00                | 0,00                | 0,00                | 0,00              | 14.190,11           | 100,00       | 0,00         |            |
| Const.o adapt.edificio atención personas Alzheimer  | 14.190,11   | 0,00                | 0,00                | 0,00                | 0,00                | 0,00                | 0,00              | 14.190,11           | 100,00       | 0,00         |            |
| N 62200.070101.333.                                 | 0,00        | 17.270,13           | 0,00                | 0,00                | 0,00                | 0,00                | 0,00              | 17.270,13           | 100,00       | 0,00         |            |
| Museo de Arte Contemporáneo                         | 17.270,13   | 0,00                | 0,00                | 0,00                | 0,00                | 0,00                | 0,00              | 17.270,13           | 100,00       | 0,00         |            |
| N 62200.080301.231.                                 | 0,00        | 250.000,00          | 0,00                | 0,00                | 0,00                | 0,00                | 0,00              | 250.000,00          | 100,00       | 0,00         |            |
| Nuevo Centro de Mayores en Vélez-Málaga             | 250.000,00  | 0,00                | 0,00                | 0,00                | 0,00                | 0,00                | 0,00              | 250.000,00          | 100,00       | 0,00         |            |
| N 62200.090104.334.                                 | 0,00        | 27.361,95           | 0,00                | 0,00                | 0,00                | 0,00                | 0,00              | 27.361,95           | 100,00       | 0,00         |            |
| Adquisición Convento Claras                         | 27.361,95   | 0,00                | 0,00                | 0,00                | 0,00                | 0,00                | 0,00              | 27.361,95           | 100,00       | 0,00         |            |
| N 62201.030101.432.                                 | 0,00        | 342,88              | 0,00                | 0,00                | 0,00                | 0,00                | 0,00              | 342,88              | 100,00       | 0,00         |            |
| Edificios usos múltiples (Polig. Indus.La Pañoleta) | 342,88      | 0,00                | 0,00                | 0,00                | 0,00                | 0,00                | 0,00              | 342,88              | 100,00       | 0,00         |            |

## Ayuntamiento de Vélez Málaga - 2020

Estado de Situación del Presupuesto de Gastos 30/09/2020

| R.C. Económ. C. Org. C. Prog. Espec                | Inicial | Modificac. Inc. Reman. | Actual RC Pend. + N D | A Pendiente | D Pendiente | O Pendiente | P Pendiente | RP Reintegros | Saldo Remanente | % D s/ Cred. | % O s/ Cred. |
|--|---------|------------------------|-----------------------|-------------|-------------|-------------|-------------|---------------|-----------------|--------------|--------------|
| PARTIDA  |         |                        |                       | A           | D           | O           | P           |               |                 | %            | %            |
| N 62201.050302.132.                                | 0,00    | 0,00                   | 100,00                | 0,00        | 0,00        | 0,00        | 0,00        | 0,00          | 100,00          | 100,00       | 0,00         |
| Rehabilitación del edificio de la Policía Local    |         | 100,00                 | 0,00                  | 0,00        | 0,00        | 0,00        | 0,00        | 0,00          | 100,00          | 0,00         | 0,00         |
| N 62201.050302.4312.                               | 0,00    | 0,00                   | 100,00                | 0,00        | 0,00        | 0,00        | 0,00        | 0,00          | 100,00          | 100,00       | 0,00         |
| Mejoras en Mercado Minorista                       |         | 100,00                 | 0,00                  | 0,00        | 0,00        | 0,00        | 0,00        | 0,00          | 100,00          | 0,00         | 0,00         |
| N 62201.050302.920.                                | 0,00    | 0,00                   | 264.429,70            | 60.991,38   | 60.991,38   | 3.678,40    | 0,00        | 0,00          | 136.756,42      | 51,72        | 1,39         |
| Actuaciones de mejora en Edificios Municipales     |         | 264.429,70             | 66.681,90             | 0,00        | 57.312,98   | 3.678,40    | 0,00        | 0,00          | 260.751,30      | 23,07        | 0,00         |
| N 62201.070101.320.2013001                         | 0,00    | 0,00                   | 637,32                | 0,00        | 0,00        | 0,00        | 0,00        | 0,00          | 637,32          | 100,00       | 0,00         |
| PFEA 05-13 "Reparac. Colegios Públicos Municipal"  |         | 637,32                 | 0,00                  | 0,00        | 0,00        | 0,00        | 0,00        | 0,00          | 637,32          | 0,00         | 0,00         |
| N 62201.070101.320.2017001                         | 0,00    | 5.981,76               | 5.981,76              | 5.981,76    | 5.981,76    | 5.981,76    | 5.981,76    | 5.981,76      | 0,00            | 0,00         | 100,00       |
| PFEA 06-17 "Actuaciones en colegios públicos VM"   |         | 0,00                   | 0,00                  | 0,00        | 0,00        | 0,00        | 0,00        | 0,00          | 0,00            | 100,00       | 100,00       |
| N 62201.070101.320.2018002                         | 0,00    | 56.770,20              | 56.878,91             | 40.687,65   | 40.687,65   | 40.687,65   | 40.576,60   | 40.576,60     | 16.191,26       | 28,47        | 71,53        |
| PFEA 06-18 "Actuaciones en Colegios Pcos. VM"      |         | 108,71                 | 0,00                  | 0,00        | 0,00        | 111,05      | 0,00        | 0,00          | 16.191,26       | 71,53        | 99,73        |
| N 62201.070101.320.2019004                         | 0,00    | 0,00                   | 108.331,71            | 0,00        | 0,00        | 0,00        | 0,00        | 0,00          | 108.331,71      | 100,00       | 0,00         |
| PFEA 01-19 "Actualización en Colegios Pcos. VM"    |         | 108.331,71             | 0,00                  | 0,00        | 0,00        | 0,00        | 0,00        | 0,00          | 108.331,71      | 0,00         | 0,00         |
| N 62201.070101.333.                                | 0,00    | 0,00                   | 14.698,99             | 0,00        | 0,00        | 0,00        | 0,00        | 0,00          | 14.698,99       | 100,00       | 0,00         |
| Construcción Centro de Arte Contemporáneo          |         | 14.698,99              | 0,00                  | 0,00        | 0,00        | 0,00        | 0,00        | 0,00          | 14.698,99       | 0,00         | 0,00         |
| N 62201.070101.342.2016001                         | 0,00    | 0,00                   | 219,03                | 0,00        | 0,00        | 0,00        | 0,00        | 0,00          | 219,03          | 100,00       | 0,00         |
| PFEA 06-16 "Actuaciones en C.P. de municipio V.M." |         | 219,03                 | 0,00                  | 0,00        | 0,00        | 0,00        | 0,00        | 0,00          | 219,03          | 0,00         | 0,00         |
| N 62201.090201.321.                                | 0,00    | 0,00                   | 50,00                 | 0,00        | 0,00        | 0,00        | 0,00        | 0,00          | 50,00           | 100,00       | 0,00         |
| Proy.adap.locales Guardia Mpal.en Torre del Mar    |         | 50,00                  | 0,00                  | 0,00        | 0,00        | 0,00        | 0,00        | 0,00          | 50,00           | 0,00         | 0,00         |
| N 62201.100101.342.                                | 0,00    | 31.000,00              | 123.880,86            | 0,00        | 0,00        | 0,00        | 0,00        | 0,00          | 1.546,43        | 1,25         | 0,00         |
| Instalaciones Deportivas                           |         | 92.880,86              | 122.334,43            | 0,00        | 0,00        | 0,00        | 0,00        | 0,00          | 123.880,86      | 0,00         | 0,00         |
| N 62201.120501.433.2016001                         | 0,00    | 0,00                   | 240,99                | 0,00        | 0,00        | 0,00        | 0,00        | 0,00          | 240,99          | 100,00       | 0,00         |
| PFEA 08-16 "Adaptac.aseos y semisotano Vivero Mpa" |         | 240,99                 | 0,00                  | 0,00        | 0,00        | 0,00        | 0,00        | 0,00          | 240,99          | 0,00         | 0,00         |
| N 62201.130102.433.                                | 0,00    | 0,00                   | 22.546,21             | 0,00        | 0,00        | 0,00        | 0,00        | 0,00          | 21.644,63       | 96,00        | 0,00         |
| Adecuación loc.comer.Mercado S.Frco.fase 1 y 4     |         | 22.546,21              | 901,58                | 0,00        | 0,00        | 0,00        | 0,00        | 0,00          | 22.546,21       | 0,00         | 0,00         |
| N 62201.130302.17211.                              | 0,00    | 0,00                   | 108.600,00            | 0,00        | 0,00        | 0,00        | 0,00        | 0,00          | 108.600,00      | 100,00       | 0,00         |
| Construcción Pantalán en Torre del Mar             |         | 108.600,00             | 0,00                  | 0,00        | 0,00        | 0,00        | 0,00        | 0,00          | 108.600,00      | 0,00         | 0,00         |
| N 62202.050302.4312.                               | 0,00    | 99.543,97              | 99.543,97             | 0,00        | 0,00        | 0,00        | 0,00        | 0,00          | 84.506,47       | 84,89        | 0,00         |
| Proyecto de intervención en Mercado Municipal V.M. |         | 0,00                   | 15.037,50             | 0,00        | 0,00        | 0,00        | 0,00        | 0,00          | 99.543,97       | 0,00         | 0,00         |
| N 62202.050302.920.                                | 0,00    | 0,00                   | 1.391,50              | 1.391,50    | 1.391,50    | 1.391,50    | 1.391,50    | 1.391,50      | 0,00            | 0,00         | 100,00       |
| Actuaciones mejora Edificios Municipales (f.e.a.)  |         | 1.391,50               | 0,00                  | 0,00        | 0,00        | 0,00        | 0,00        | 0,00          | 0,00            | 100,00       | 100,00       |
| N 62202.050304.164.                                | 0,00    | 0,00                   | 301.430,25            | 0,00        | 0,00        | 0,00        | 0,00        | 0,00          | 301.430,25      | 100,00       | 0,00         |
| Actuaciones en Cementerios                         |         | 301.430,25             | 0,00                  | 0,00        | 0,00        | 0,00        | 0,00        | 0,00          | 301.430,25      | 0,00         | 0,00         |
| N 62202.070101.151.                                | 0,00    | 0,00                   | 23,56                 | 0,00        | 0,00        | 0,00        | 0,00        | 0,00          | 23,56           | 100,00       | 0,00         |
| Const.Edf.Almacén para Asociac. Vecinales VM       |         | 23,56                  | 0,00                  | 0,00        | 0,00        | 0,00        | 0,00        | 0,00          | 23,56           | 0,00         | 0,00         |

## Ayuntamiento de Vélez Málaga - 2020

Estado de Situación del Presupuesto de Gastos 30/09/2020

| R/C. Económ. C. Org. C. Prog. Espec PARTIDA        | Inicial | Modificac. Inc.Reman. | Actual RC Pend.+ N D | A Pendiente | D Pendiente | O Pendiente | P Pendiente | RP Reintegros | Saldo Remanente | % D s/Cred. | % O s/Cred. |
|--|---------|-----------------------|----------------------|-------------|-------------|-------------|-------------|---------------|-----------------|-------------|-------------|
| N 62202.070101.342.                                | 0,00    | 0,00                  | 8.381,60             | 0,00        | 0,00        | 0,00        | 0,00        | 0,00          | 8.381,60        | 100,00      | 0,00        |
| Obra remodelación integral Estadio Vivar Téllez,2F |         | 8.381,60              | 0,00                 | 0,00        | 0,00        | 0,00        | 0,00        | 0,00          | 8.381,60        | 0,00        | 0,00        |
| N 62202.080501.422.                                | 0,00    | 0,00                  | 40.210,93            | 0,00        | 0,00        | 0,00        | 0,00        | 0,00          | 40.210,93       | 100,00      | 0,00        |
| Guardería en zona norte de Vélez-Málaga            |         | 40.210,93             | 0,00                 | 0,00        | 0,00        | 0,00        | 0,00        | 0,00          | 40.210,93       | 0,00        | 0,00        |
| N 62202.090101.333.                                | 0,00    | 0,00                  | 9.825,18             | 0,00        | 0,00        | 0,00        | 0,00        | 0,00          | 9.825,18        | 100,00      | 0,00        |
| Museo de Cofradías de Semana Santa en Vélez        |         | 9.825,18              | 0,00                 | 0,00        | 0,00        | 0,00        | 0,00        | 0,00          | 9.825,18        | 0,00        | 0,00        |
| N 62202.100101.342.                                | 0,00    | 0,00                  | 4.697,83             | 0,00        | 0,00        | 0,00        | 0,00        | 0,00          | 4.697,83        | 100,00      | 0,00        |
| Instalaciones Deportivas (f.e.a.)                  |         | 4.697,83              | 0,00                 | 0,00        | 0,00        | 0,00        | 0,00        | 0,00          | 4.697,83        | 0,00        | 0,00        |
| N 62202.130103.433.                                | 0,00    | 0,00                  | 1.383,79             | 0,00        | 0,00        | 0,00        | 0,00        | 0,00          | 1.383,79        | 100,00      | 0,00        |
| Liquid.obras Centro de iniciativas empresariales   |         | 1.383,79              | 0,00                 | 0,00        | 0,00        | 0,00        | 0,00        | 0,00          | 1.383,79        | 0,00        | 0,00        |
| N 62202.140301.4312.                               | 0,00    | 0,00                  | 143,78               | 0,00        | 0,00        | 0,00        | 0,00        | 0,00          | 143,78          | 100,00      | 0,00        |
| Rehab. inst.interiores Mercado Mpal.Minorista T.M. |         | 143,78                | 0,00                 | 0,00        | 0,00        | 0,00        | 0,00        | 0,00          | 143,78          | 0,00        | 0,00        |
| N 62203.050302.333.                                | 0,00    | 0,00                  | 1.372.140,93         | 0,00        | 0,00        | 0,00        | 0,00        | 0,00          | 1.372.140,93    | 100,00      | 0,00        |
| Intervención en el Teatro Lope de Vega             |         | 1.372.140,93          | 0,00                 | 0,00        | 0,00        | 0,00        | 0,00        | 0,00          | 1.372.140,93    | 0,00        | 0,00        |
| N 62203.070101.151.                                | 0,00    | 0,00                  | 440,26               | 0,00        | 0,00        | 0,00        | 0,00        | 0,00          | 440,26          | 100,00      | 0,00        |
| Mejoras acceso al Edf.OALDIM Polg.La Pañoleta VM   |         | 440,26                | 0,00                 | 0,00        | 0,00        | 0,00        | 0,00        | 0,00          | 440,26          | 0,00        | 0,00        |
| N 62203.090104.333.                                | 0,00    | 0,00                  | 4.551.152,91         | 52.332,50   | 40.293,00   | 40.293,00   | 40.293,00   | 40.293,00     | 4.468.114,44    | 98,18       | 0,89        |
| Teatro en Torre del Mar                            |         | 4.551.152,91          | 30.705,97            | 12.039,50   | 0,00        | 0,00        | 0,00        | 0,00          | 4.510.859,91    | 1,15        | 100,00      |
| N 62203.100101.342.                                | 0,00    | 0,00                  | 38.613,36            | 29.673,51   | 29.673,51   | 29.673,51   | 29.673,51   | 29.673,51     | 8.939,44        | 23,15       | 76,85       |
| Creac.y equipamiento Pabellón multiusos act.deport |         | 38.613,36             | 0,41                 | 0,01        | 0,00        | 0,00        | 0,00        | 0,00          | 8.939,86        | 76,85       | 100,00      |
| N 62204.030101.231.                                | 0,00    | 0,00                  | 2.600,06             | 0,00        | 0,00        | 0,00        | 0,00        | 0,00          | 2.600,06        | 100,00      | 0,00        |
| Rehabilitación del Café Teatro en Triana           |         | 2.600,06              | 0,00                 | 0,00        | 0,00        | 0,00        | 0,00        | 0,00          | 2.600,06        | 0,00        | 0,00        |
| N 62204.070101.231.                                | 0,00    | 0,00                  | 119.179,41           | 0,00        | 0,00        | 0,00        | 0,00        | 0,00          | 119.179,41      | 100,00      | 0,00        |
| Construcción edificio usos multiples en Benajáraf  |         | 119.179,41            | 0,00                 | 0,00        | 0,00        | 0,00        | 0,00        | 0,00          | 119.179,41      | 0,00        | 0,00        |
| N 62204.070101.342.                                | 0,00    | 0,00                  | 424,83               | 0,00        | 0,00        | 0,00        | 0,00        | 0,00          | 424,83          | 100,00      | 0,00        |
| Proyecto Fase II y III remodel.Est. Vivar Téllez   |         | 424,83                | 0,00                 | 0,00        | 0,00        | 0,00        | 0,00        | 0,00          | 424,83          | 0,00        | 0,00        |
| N 62204.100101.342.                                | 0,00    | 0,00                  | 4.958,68             | 0,00        | 0,00        | 0,00        | 0,00        | 0,00          | 4.958,68        | 100,00      | 0,00        |
| Construcción dos pistas de pádel en Polid. Torre d |         | 4.958,68              | 0,00                 | 0,00        | 0,00        | 0,00        | 0,00        | 0,00          | 4.958,68        | 0,00        | 0,00        |
| N 62205.070101.320.                                | 0,00    | 0,00                  | 2.644,10             | 0,00        | 0,00        | 0,00        | 0,00        | 0,00          | 2.644,10        | 100,00      | 0,00        |
| Renov.inst.eléctrica,fuerza y alumbr.C.P.Andalucía |         | 2.644,10              | 0,00                 | 0,00        | 0,00        | 0,00        | 0,00        | 0,00          | 2.644,10        | 0,00        | 0,00        |
| N 62205.070101.342.2014001                         | 0,00    | 0,00                  | 23,26                | 0,00        | 0,00        | 0,00        | 0,00        | 0,00          | 23,26           | 100,00      | 0,00        |
| PFEA 10-14 "Reparación en Colegios Públicos 2014"  |         | 23,26                 | 0,00                 | 0,00        | 0,00        | 0,00        | 0,00        | 0,00          | 23,26           | 0,00        | 0,00        |
| N 62205.090201.321.                                | 0,00    | 0,00                  | 0,35                 | 0,00        | 0,00        | 0,00        | 0,00        | 0,00          | 0,35            | 100,00      | 0,00        |
| Subvención Equipamiento Guardería Municipal        |         | 0,35                  | 0,00                 | 0,00        | 0,00        | 0,00        | 0,00        | 0,00          | 0,35            | 0,00        | 0,00        |
| N 62205.100101.342.                                | 0,00    | 0,00                  | 5,19                 | 0,00        | 0,00        | 0,00        | 0,00        | 0,00          | 5,19            | 100,00      | 0,00        |
| Adaptación inst. deportiva Piscina Cubierta Vélez  |         | 5,19                  | 0,00                 | 0,00        | 0,00        | 0,00        | 0,00        | 0,00          | 5,19            | 0,00        | 0,00        |

## Ayuntamiento de Vélez Málaga - 2020

Estado de Situación del Presupuesto de Gastos 30/09/2020

| R.C. Económ. C. Org. C. Prog. Espec                                | Modificac. | Actual       | A           | D           | O           | P           | RP         | Saldo      | %           | % O s/Cred. |
|--|------------|--------------|-------------|-------------|-------------|-------------|------------|------------|-------------|-------------|
| PARTIDA  | Inc.Reman. | RC Pend.+ ND | A Pendiente | D Pendiente | O Pendiente | P Pendiente | Reintegros | Remanente  | % D s/Cred. | % RP s/O    |
| N 62206.070101.231.  | 0,00       | 1.368,62     | 0,00        | 0,00        | 0,00        | 0,00        | 0,00       | 1.368,62   | 100,00      | 0,00        |
| Construcción edificio usos múltiples en Almayate                   | 1.368,62   | 0,00         | 0,00        | 0,00        | 0,00        | 0,00        | 0,00       | 1.368,62   | 0,00        | 0,00        |
| N 62206.070101.320.  | 0,00       | 967,91       | 0,00        | 0,00        | 0,00        | 0,00        | 0,00       | 967,91     | 100,00      | 0,00        |
| Renovación instalaciones eléctrica C.P.Custodio Pu                 | 967,91     | 0,00         | 0,00        | 0,00        | 0,00        | 0,00        | 0,00       | 967,91     | 0,00        | 0,00        |
| N 62207.070101.320.  | 0,00       | 722,91       | 0,00        | 0,00        | 0,00        | 0,00        | 0,00       | 722,91     | 100,00      | 0,00        |
| Renov. inst. eléctrica, fuerza y alumb. C.P. Axarquía              | 722,91     | 0,00         | 0,00        | 0,00        | 0,00        | 0,00        | 0,00       | 722,91     | 0,00        | 0,00        |
| N 62207.100101.342.  | 0,00       | 1,48         | 0,00        | 0,00        | 0,00        | 0,00        | 0,00       | 1,48       | 100,00      | 0,00        |
| Adec. y constr. instal. deportiva en Parque M <sup>z</sup> Zambran | 1,48       | 0,00         | 0,00        | 0,00        | 0,00        | 0,00        | 0,00       | 1,48       | 0,00        | 0,00        |
| N 62208.070101.151.  | 0,00       | 9.941,69     | 0,00        | 0,00        | 0,00        | 0,00        | 0,00       | 9.941,69   | 100,00      | 0,00        |
| Reforma del Centro de Día de Mayores en Capuchinos                 | 9.941,69   | 0,00         | 0,00        | 0,00        | 0,00        | 0,00        | 0,00       | 9.941,69   | 0,00        | 0,00        |
| N 62208.070101.320.  | 0,00       | 5.868,49     | 0,00        | 0,00        | 0,00        | 0,00        | 0,00       | 5.868,49   | 100,00      | 0,00        |
| Renov. inst. eléctrica, fuerza y alumb. CP N. Sra. Remed           | 5.868,49   | 0,00         | 0,00        | 0,00        | 0,00        | 0,00        | 0,00       | 5.868,49   | 0,00        | 0,00        |
| N 62208.070101.342.  | 0,00       | 5.867,52     | 0,00        | 0,00        | 0,00        | 0,00        | 0,00       | 5.867,52   | 100,00      | 0,00        |
| Campo Fútbol J. Azuaga Torre del Mar, césped artif                 | 5.867,52   | 0,00         | 0,00        | 0,00        | 0,00        | 0,00        | 0,00       | 5.867,52   | 0,00        | 0,00        |
| N 62208.090101.933.  | 0,00       | 8.405,48     | 0,00        | 0,00        | 0,00        | 0,00        | 0,00       | 8.405,48   | 100,00      | 0,00        |
| Liquidación obras Museo de la Ciudad V.M.(f.e.a.)                  | 8.405,48   | 0,00         | 0,00        | 0,00        | 0,00        | 0,00        | 0,00       | 8.405,48   | 0,00        | 0,00        |
| N 62209.070101.320.  | 0,00       | 1.735,46     | 0,00        | 0,00        | 0,00        | 0,00        | 0,00       | 1.735,46   | 100,00      | 0,00        |
| Renov. inst. eléct. fuerza, alumb. CPRomeral y Torreja             | 1.735,46   | 0,00         | 0,00        | 0,00        | 0,00        | 0,00        | 0,00       | 1.735,46   | 0,00        | 0,00        |
| N 62209.070101.342.  | 0,00       | 15.940,93    | 0,00        | 0,00        | 0,00        | 0,00        | 0,00       | 15.940,93  | 100,00      | 0,00        |
| Campo de Fútbol de Benajarafé                                      | 15.940,93  | 0,00         | 0,00        | 0,00        | 0,00        | 0,00        | 0,00       | 15.940,93  | 0,00        | 0,00        |
| N 62210.050302.231.  | 0,00       | 11.230,98    | 0,00        | 0,00        | 0,00        | 0,00        | 0,00       | 11.230,98  | 100,00      | 0,00        |
| Ampliac. salón cívica Benajarafé Centro Día Mayor                  | 11.230,98  | 0,00         | 0,00        | 0,00        | 0,00        | 0,00        | 0,00       | 11.230,98  | 0,00        | 0,00        |
| N 62210.050302.920.  | 0,00       | 241.892,69   | 0,00        | 0,00        | 0,00        | 0,00        | 0,00       | 241.892,69 | 100,00      | 0,00        |
| Naves y patio de operaciones Serv. de Playas                       | 241.892,69 | 0,00         | 0,00        | 0,00        | 0,00        | 0,00        | 0,00       | 241.892,69 | 0,00        | 0,00        |
| N 62210.070101.231.  | 0,00       | 18.129,54    | 0,00        | 0,00        | 0,00        | 0,00        | 0,00       | 18.129,54  | 100,00      | 0,00        |
| Rehab. cubierta de teja Centro Día Mayores T. del Ma               | 18.129,54  | 0,00         | 0,00        | 0,00        | 0,00        | 0,00        | 0,00       | 18.129,54  | 0,00        | 0,00        |
| N 62210.070101.342.  | 0,00       | 131,06       | 0,00        | 0,00        | 0,00        | 0,00        | 0,00       | 131,06     | 100,00      | 0,00        |
| Piscina en Cajiz   | 131,06     | 0,00         | 0,00        | 0,00        | 0,00        | 0,00        | 0,00       | 131,06     | 0,00        | 0,00        |
| N 62210.090104.333.  | 0,00       | 95.000,00    | 0,00        | 0,00        | 0,00        | 0,00        | 0,00       | 95.000,00  | 31,30       | 0,00        |
| Mejoras en el Teatro del Carmen                                    | 95.000,00  | 65.268,61    | 0,00        | 0,00        | 0,00        | 0,00        | 0,00       | 29.731,39  | 0,00        | 0,00        |
| N 62211.050302.920.  | 0,00       | 220.188,66   | 0,00        | 0,00        | 0,00        | 0,00        | 0,00       | 220.188,66 | 100,00      | 0,00        |
| Naves y patio de operaciones Deleg. Infraestructura                | 220.188,66 | 0,00         | 0,00        | 0,00        | 0,00        | 0,00        | 0,00       | 220.188,66 | 0,00        | 0,00        |
| N 62211.070101.320.  | 0,00       | 2.623,26     | 0,00        | 0,00        | 0,00        | 0,00        | 0,00       | 2.623,26   | 100,00      | 0,00        |
| Construcción centro educativo Asociac. Vecinales                   | 2.623,26   | 0,00         | 0,00        | 0,00        | 0,00        | 0,00        | 0,00       | 2.623,26   | 0,00        | 0,00        |
| N 62211.100101.342.  | 0,00       | 26.614,40    | 0,00        | 0,00        | 0,00        | 0,00        | 0,00       | 26.614,40  | 100,00      | 0,00        |
| Adecuación y reforma Polid. Fernando Ruiz Hierro                   | 26.614,40  | 0,00         | 0,00        | 0,00        | 0,00        | 0,00        | 0,00       | 26.614,40  | 0,00        | 0,00        |



## Ayuntamiento de Vélez Málaga - 2020

Estado de Situación del Presupuesto de Gastos 30/09/2020

| R.C. Económ. C. Org. C. Prog. Espec                | Inicial      | Modificac.    | Actual       | A            | D            | O            | P            | RP         | Saldo       | %        | % O s/Cred. |
|--|--------------|---------------|--------------|--------------|--------------|--------------|--------------|------------|-------------|----------|-------------|
| PARTIDA  | Inc. Reman.  | RC Pend.+ N D | A Pendiente  | D Pendiente  | O Pendiente  | P Pendiente  | Reintegros   | Remanente  | % D s/Cred. | % RP s/O | % O s/Cred. |
| N 62213.050302.920.                                | 0,00         | 200.000,00    | 19.704,85    | 19.704,85    | 0,00         | 0,00         | 0,00         | 168.630,75 | 84,32       | 0,00     |             |
| Mejoras en Edificios: Casa Cervantes,C.Drogodepend | 200.000,00   | 11.664,40     | 0,00         | 19.704,85    | 0,00         | 0,00         | 0,00         | 200.000,00 | 9,85        | 0,00     |             |
| N 62213.070101.4312.                               | 0,00         | 440,19        | 0,00         | 0,00         | 0,00         | 0,00         | 0,00         | 440,19     | 100,00      | 0,00     |             |
| Adaptación Est.Autobuses a Mercado Municipal       | 440,19       | 0,00          | 0,00         | 0,00         | 0,00         | 0,00         | 0,00         | 440,19     | 0,00        | 0,00     |             |
| N 62213.100101.342.                                | 0,00         | 80.000,00     | 0,00         | 0,00         | 0,00         | 0,00         | 0,00         | 80.000,00  | 100,00      | 0,00     |             |
| Pista Polideportiva de Lagos                       | 80.000,00    | 0,00          | 0,00         | 0,00         | 0,00         | 0,00         | 0,00         | 80.000,00  | 0,00        | 0,00     |             |
| N 62214.050302.920.                                | 0,00         | 100,00        | 0,00         | 0,00         | 0,00         | 0,00         | 0,00         | 100,00     | 100,00      | 0,00     |             |
| Rehabilitación edificio calle Angustias            | 100,00       | 0,00          | 0,00         | 0,00         | 0,00         | 0,00         | 0,00         | 100,00     | 0,00        | 0,00     |             |
| N 62215.050302.920.                                | 0,00         | 396.433,90    | 387.394,68   | 387.394,68   | 0,00         | 0,00         | 0,00         | 6.441,86   | 1,62        | 0,00     |             |
| Sustitución cubierta del Edf. Mercovélez           | 396.433,90   | 2.597,36      | 0,00         | 387.394,68   | 0,00         | 0,00         | 0,00         | 396.433,90 | 97,72       | 0,00     |             |
| N 62215.070101.342.                                | 0,00         | 1.046,83      | 0,00         | 0,00         | 0,00         | 0,00         | 0,00         | 1.046,83   | 100,00      | 0,00     |             |
| Mejora Piscina Cubierta Municipal                  | 1.046,83     | 0,00          | 0,00         | 0,00         | 0,00         | 0,00         | 0,00         | 1.046,83   | 0,00        | 0,00     |             |
| N 62215.090201.321.                                | 0,00         | 1.568,40      | 0,00         | 0,00         | 0,00         | 0,00         | 0,00         | 1.568,40   | 100,00      | 0,00     |             |
| Adap.asesos pta.baja Mod.infantil CP San Faustino  | 1.568,40     | 0,00          | 0,00         | 0,00         | 0,00         | 0,00         | 0,00         | 1.568,40   | 0,00        | 0,00     |             |
| N 62216.030101.342.                                | 0,00         | 0,74          | 0,74         | 0,00         | 0,00         | 0,00         | 0,00         | 0,74       | 100,00      | 0,00     |             |
| Rehab.vestuarios Inst.deportivas Ps.Marítimo TM    | 0,74         | 0,00          | 0,00         | 0,00         | 0,00         | 0,00         | 0,00         | 0,74       | 0,00        | 0,00     |             |
| N 62216.050302.920.                                | 0,00         | 1.325.211,33  | 1.269.372,04 | 1.269.372,04 | 1.134.131,73 | 1.134.131,73 | 1.134.131,73 | 47.464,36  | 3,58        | 85,58    |             |
| Diversas actuaciones Edf.Multiusos Mercovélez      | 1.325.211,33 | 8.374,93      | 0,00         | 1.269.372,04 | 1.134.131,73 | 1.134.131,73 | 0,00         | 191.079,60 | 95,79       | 100,00   |             |
| N 62216.050302.920.                                | 0,00         | 22.220,60     | 0,00         | 0,00         | 0,00         | 0,00         | 0,00         | 22.220,60  | 100,00      | 0,00     |             |
| Reforma estación ferroviaria para estación autobus | 22.220,60    | 0,00          | 0,00         | 0,00         | 0,00         | 0,00         | 0,00         | 22.220,60  | 0,00        | 0,00     |             |
| N 62217.030101.342.                                | 0,00         | 65,08         | 0,00         | 0,00         | 0,00         | 0,00         | 0,00         | 65,08      | 100,00      | 0,00     |             |
| Rehab.Impermeab.zona vestuario Pol.Fdo.Hierro VM   | 65,08        | 0,00          | 0,00         | 0,00         | 0,00         | 0,00         | 0,00         | 65,08      | 0,00        | 0,00     |             |
| N 62217.050302.920.                                | 0,00         | 100,00        | 0,00         | 0,00         | 0,00         | 0,00         | 0,00         | 100,00     | 100,00      | 0,00     |             |
| Mejora en edificio Plaza Palacio                   | 100,00       | 0,00          | 0,00         | 0,00         | 0,00         | 0,00         | 0,00         | 100,00     | 0,00        | 0,00     |             |
| N 62218.050302.920.2018002                         | 0,00         | 44.855,55     | 45.699,31    | 25.298,34    | 25.298,34    | 25.298,34    | 25.298,34    | 20.400,97  | 44,64       | 55,36    |             |
| PFEA 09-18 "Actuaciones en Edif.Mples. VM"         | 44.855,55    | 843,76        | 0,00         | 25.298,34    | 25.298,34    | 25.298,34    | 0,00         | 20.400,97  | 55,36       | 100,00   |             |
| N 62218.070101.342.2016001                         | 0,00         | 0,00          | 1,90         | 0,00         | 0,00         | 0,00         | 0,00         | 1,90       | 100,00      | 0,00     |             |
| PFEA 05-16 "Actuaciones en Inst.deportivas V.M."   | 1,90         | 0,00          | 0,00         | 0,00         | 0,00         | 0,00         | 0,00         | 1,90       | 0,00        | 0,00     |             |
| N 62218.070101.342.2017001                         | 0,00         | 41.406,25     | 41.406,25    | 41.406,25    | 41.406,25    | 41.406,25    | 41.406,25    | 0,00       | 0,00        | 100,00   |             |
| PFEA 07-17 "Reforma Inst. Pol. Fdo. Ruiz Hierro"   | 41.406,25    | 0,00          | 0,00         | 41.406,25    | 41.406,25    | 41.406,25    | 0,00         | 0,00       | 0,00        | 100,00   |             |
| N 62218.070101.342.2018002                         | 0,00         | 66.741,75     | 67.009,42    | 36.075,22    | 36.075,22    | 26.273,68    | 26.273,68    | 30.934,20  | 46,16       | 53,84    |             |
| PFEA 07-18 "Actuaciones Instal.deportivas VM"      | 66.741,75    | 267,67        | 0,00         | 36.075,22    | 36.075,22    | 26.273,68    | 0,00         | 30.934,20  | 53,84       | 72,83    |             |
| N 62218.070101.342.2019004                         | 0,00         | 0,00          | 163.689,35   | 0,00         | 0,00         | 0,00         | 0,00         | 163.689,35 | 100,00      | 0,00     |             |
| PFEA 03-19 "Actuaciones Instal.deportivas VM"      | 163.689,35   | 0,00          | 0,00         | 0,00         | 0,00         | 0,00         | 0,00         | 163.689,35 | 0,00        | 0,00     |             |
| N 62220.090201.321.                                | 0,00         | 33,07         | 33,07        | 0,00         | 0,00         | 0,00         | 0,00         | 33,07      | 100,00      | 0,00     |             |
| Elim.barreras inst.ascensor CP Augusto Santiago Be | 33,07        | 0,00          | 0,00         | 0,00         | 0,00         | 0,00         | 0,00         | 33,07      | 0,00        | 0,00     |             |



## Ayuntamiento de Vélez Málaga - 2020

Estado de Situación del Presupuesto de Gastos 30/09/2020

| R.C. Económ. C. Org. C. Prog. Espec                | Inicial       | Modificac.    | Actual        | A            | D            | O            | P            | RP           | Saldo        | %           | % O s/Cred. |
|--|---------------|---------------|---------------|--------------|--------------|--------------|--------------|--------------|--------------|-------------|-------------|
| PARTIDA  | RC Pend.+ N D | Inc. Reman.   | RC Pend.+ N D | A Pendiente  | D Pendiente  | O Pendiente  | P Pendiente  | Reintegros   | Remanente    | % D s/Cred. | % RP s/O    |
| <b>Total Económico 622 :</b>                       | 0,00          | 346.299,48    | 10.595.178,98 | 1.970.309,68 | 1.970.309,68 | 1.358.617,35 | 1.345.026,36 | 1.345.026,36 | 8.301.302,21 | 78,35       | 12,82       |
|  |               | 10.248.879,50 | 323.567,09    | 0,00         | 611.692,33   | 13.590,99    | 0,00         | 0,00         | 9.236.561,63 | 18,60       | 99,00       |
| N 62300.130302.17211.                              | 0,00          | 0,00          | 50.000,00     | 0,00         | 0,00         | 0,00         | 0,00         | 0,00         | 50.000,00    | 100,00      | 0,00        |
| Adquisición maquinaria de Playas                   |               | 50.000,00     | 0,00          | 0,00         | 0,00         | 0,00         | 0,00         | 0,00         | 50.000,00    | 0,00        | 0,00        |
| N 62301.070101.1532.                               | 0,00          | 4.000,00      | 13.446,04     | 12.906,28    | 12.906,28    | 10.606,50    | 10.606,50    | 10.606,50    | 539,76       | 4,01        | 78,88       |
| Maquinaria, Instalaciones y Utillaje               |               | 9.446,04      | 0,00          | 0,00         | 2.299,78     | 0,00         | 0,00         | 0,00         | 2.839,54     | 95,99       | 100,00      |
| <b>Total Económico 623 :</b>                       | 0,00          | 4.000,00      | 63.446,04     | 12.906,28    | 12.906,28    | 10.606,50    | 10.606,50    | 10.606,50    | 50.539,76    | 79,66       | 16,72       |
|  |               | 59.446,04     | 0,00          | 0,00         | 2.299,78     | 0,00         | 0,00         | 0,00         | 52.839,54    | 20,34       | 100,00      |
| N 62400.050303.132.                                | 0,00          | 0,00          | 238,21        | 0,00         | 0,00         | 0,00         | 0,00         | 0,00         | 238,21       | 100,00      | 0,00        |
| Adquisición de vehículos                           |               | 238,21        | 0,00          | 0,00         | 0,00         | 0,00         | 0,00         | 0,00         | 238,21       | 0,00        | 0,00        |
| <b>Total Económico 624 :</b>                       | 0,00          | 0,00          | 238,21        | 0,00         | 0,00         | 0,00         | 0,00         | 0,00         | 238,21       | 100,00      | 0,00        |
|  |               | 238,21        | 0,00          | 0,00         | 0,00         | 0,00         | 0,00         | 0,00         | 238,21       | 0,00        | 0,00        |
| N 62500.010101.920.                                | 0,00          | 0,00          | 1.713,76      | 0,00         | 0,00         | 0,00         | 0,00         | 0,00         | 1.713,76     | 100,00      | 0,00        |
| Material y equipos de oficina                      |               | 1.713,76      | 0,00          | 0,00         | 0,00         | 0,00         | 0,00         | 0,00         | 1.713,76     | 0,00        | 0,00        |
| N 62500.130302.17211.                              | 0,00          | 0,00          | 2.870,40      | 0,00         | 0,00         | 0,00         | 0,00         | 0,00         | 2.870,40     | 100,00      | 0,00        |
| Adquisición maquinaria limpiadora de playas        |               | 2.870,40      | 0,00          | 0,00         | 0,00         | 0,00         | 0,00         | 0,00         | 2.870,40     | 0,00        | 0,00        |
| N 62501.080501.323.                                | 0,00          | 0,00          | 779,41        | 0,00         | 0,00         | 0,00         | 0,00         | 0,00         | 779,41       | 100,00      | 0,00        |
| Equipamiento Escuela Infantil Virgen del Carmen    |               | 779,41        | 0,00          | 0,00         | 0,00         | 0,00         | 0,00         | 0,00         | 779,41       | 0,00        | 0,00        |
| N 62501.130302.17211.                              | 0,00          | 0,00          | 25,59         | 0,00         | 0,00         | 0,00         | 0,00         | 0,00         | 25,59        | 100,00      | 0,00        |
| Dinamización de playas 2009                        |               | 25,59         | 0,00          | 0,00         | 0,00         | 0,00         | 0,00         | 0,00         | 25,59        | 0,00        | 0,00        |
| N 62502.090201.3321.                               | 0,00          | 0,00          | 12.555,85     | 0,00         | 0,00         | 0,00         | 0,00         | 0,00         | 12.555,85    | 100,00      | 0,00        |
| Lotes bibliográficos para la Biblioteca            |               | 12.555,85     | 0,00          | 0,00         | 0,00         | 0,00         | 0,00         | 0,00         | 12.555,85    | 0,00        | 0,00        |
| N 62502.130302.17211.                              | 0,00          | 0,00          | 0,35          | 0,00         | 0,00         | 0,00         | 0,00         | 0,00         | 0,35         | 100,00      | 0,00        |
| Dinamización de playas                             |               | 0,35          | 0,00          | 0,00         | 0,00         | 0,00         | 0,00         | 0,00         | 0,35         | 0,00        | 0,00        |
| N 62503.130302.17211.                              | 0,00          | 0,00          | 424,78        | 0,00         | 0,00         | 0,00         | 0,00         | 0,00         | 424,78       | 100,00      | 0,00        |
| Actuaciones para mejora en playas                  |               | 424,78        | 0,00          | 0,00         | 0,00         | 0,00         | 0,00         | 0,00         | 424,78       | 0,00        | 0,00        |
| <b>Total Económico 625 :</b>                       | 0,00          | 0,00          | 18.370,14     | 0,00         | 0,00         | 0,00         | 0,00         | 0,00         | 18.370,14    | 100,00      | 0,00        |
|  |               | 18.370,14     | 0,00          | 0,00         | 0,00         | 0,00         | 0,00         | 0,00         | 18.370,14    | 0,00        | 0,00        |
| N 62600.020201.134.                                | 0,00          | 0,00          | 1.149,10      | 0,00         | 0,00         | 0,00         | 0,00         | 0,00         | 1.149,10     | 100,00      | 0,00        |
| Adquisición de Estaciones Meteorológicas Autónomas |               | 1.149,10      | 0,00          | 0,00         | 0,00         | 0,00         | 0,00         | 0,00         | 1.149,10     | 0,00        | 0,00        |
| N 62601.050201.926.                                | 0,00          | 0,00          | 271.188,41    | 25.823,28    | 25.823,28    | 12.287,01    | 10.266,55    | 10.266,55    | 151.671,17   | 55,93       | 4,53        |
| Sistemas Informáticos                              |               | 271.188,41    | 93.693,96     | 0,00         | 13.536,27    | 2.020,46     | 0,00         | 0,00         | 258.901,40   | 9,52        | 83,56       |
| N 62604.050201.926.                                | 0,00          | 0,00          | 1.145,27      | 0,00         | 0,00         | 0,00         | 0,00         | 0,00         | 1.145,27     | 100,00      | 0,00        |
| Adecuación de la Sala de Servidores                |               | 1.145,27      | 0,00          | 0,00         | 0,00         | 0,00         | 0,00         | 0,00         | 1.145,27     | 0,00        | 0,00        |

# Ayuntamiento de Vélez Málaga - 2020

Estado de Situación del Presupuesto de Gastos 30/09/2020

| R.C. Económ. C. Org. C. Prog. Espec                | Inicial     | Modificac. Inc.Reman. | Actual RC Pend.+ N D | A Pendiente       | D Pendiente       | O Pendiente       | P Pendiente      | RP Reintegros    | Saldo Remanente     | % D s/Cred.  | % O s/Cred. |
|--|-------------|-----------------------|----------------------|-------------------|-------------------|-------------------|------------------|------------------|---------------------|--------------|-------------|
| PARTIDA  |             |                       |                      |                   |                   |                   |                  |                  |                     |              |             |
| N 62607.050201.926.                                | 0,00        | 0,00                  | 20,00                | 0,00              | 0,00              | 0,00              | 0,00             | 0,00             | 20,00               | 100,00       | 0,00        |
| Adecuación parcial a la Ley de acceso 2010         |             |                       |                      |                   |                   |                   |                  |                  |                     |              |             |
| <b>Total Económico 626 :</b>                       | <b>0,00</b> | <b>0,00</b>           | <b>273.502,78</b>    | <b>25.823,28</b>  | <b>25.823,28</b>  | <b>12.287,01</b>  | <b>10.266,55</b> | <b>10.266,55</b> | <b>153.985,54</b>   | <b>56,30</b> | <b>4,49</b> |
| N 62700.050302.920.                                | 0,00        | 0,00                  | 70.188,03            | 69.215,42         | 69.215,42         | 69.215,41         | 68.152,94        | 61.944,71        | 735,27              | 1,05         | 98,61       |
| Equipamiento y mobiliario Edificios Municipales    |             |                       |                      |                   |                   |                   |                  |                  |                     |              |             |
| N 62700.130103.151.                                | 0,00        | 0,00                  | 237,34               | 0,00              | 0,01              | 1.062,47          | 0,00             | 0,00             | 972,62              | 98,61        | 89,50       |
| Prom.econ.y social Barrio de la Villa (material)   |             |                       |                      |                   |                   |                   |                  |                  |                     |              |             |
| N 62700.130301.432.                                | 0,00        | 0,00                  | 224.810,61           | 0,00              | 0,00              | 0,00              | 0,00             | 0,00             | 224.810,61          | 100,00       | 0,00        |
| Centro Interpret.indust.Agroalimentaria La Azucare |             |                       |                      |                   |                   |                   |                  |                  |                     |              |             |
| N 62701.050302.920.                                | 0,00        | 0,00                  | 100,00               | 0,00              | 0,00              | 0,00              | 0,00             | 0,00             | 100,00              | 100,00       | 0,00        |
| Equipamiento y mobiliario Biblioteca Torre del Mar |             |                       |                      |                   |                   |                   |                  |                  |                     |              |             |
| N 62701.130102.151.                                | 0,00        | 48.763,84             | 2.076.914,24         | 93.020,35         | 93.020,35         | 0,00              | 0,00             | 0,00             | 1.472.070,98        | 70,88        | 0,00        |
| EDUSI O.T.6 material                               |             |                       |                      |                   |                   |                   |                  |                  |                     |              |             |
| N 62701.130102.17211.                              | 0,00        | 0,00                  | 511.822,91           | 0,00              | 0,00              | 0,00              | 0,00             | 0,00             | 2.076.914,24        | 4,48         | 0,00        |
| UIA: Proyecto regeneración de Playas (material)    |             |                       |                      |                   |                   |                   |                  |                  |                     |              |             |
| N 62702.050302.920.                                | 0,00        | 2.701.270,25          | 652.751,40           | 31.266,40         | 31.266,40         | 17.986,65         | 0,00             | 0,00             | 2.017.252,45        | 74,68        | 0,00        |
| Equipamiento y mobiliario diversos edificios: Esta |             |                       |                      |                   |                   |                   |                  |                  |                     |              |             |
| N 62702.130102.151.                                | 0,00        | 0,00                  | 225.000,00           | 0,00              | 0,00              | 0,00              | 0,00             | 0,00             | 2.701.270,25        | 1,16         | 0,00        |
| EDUSI O.T. 4 (material)                            |             |                       |                      |                   |                   |                   |                  |                  |                     |              |             |
| N 62703.050302.920.                                | 0,00        | 355.100,00            | 7.257,37             | 68.750,63         | 68.750,63         | 17.986,65         | 170,75           | 0,00             | 178.231,86          | 79,21        | 7,99        |
| Equipamiento y mobiliario edificios mples (f.e.a.) |             |                       |                      |                   |                   |                   |                  |                  |                     |              |             |
| N 62703.130102.151.                                | 0,00        | 8.454,56              | 0,00                 | 0,00              | 0,00              | 0,00              | 0,00             | 0,00             | 207.013,35          | 17,56        | 0,00        |
| EDUSI O.T. 2 (material)                            |             |                       |                      |                   |                   |                   |                  |                  |                     |              |             |
| N 62704.130102.151.                                | 0,00        | 577.008,00            | 181.683,75           | 12.500,00         | 12.500,00         | 0,00              | 0,00             | 0,00             | 279.092,00          | 78,60        | 0,05        |
| EDUSI O.T. 9 (material)                            |             |                       |                      |                   |                   |                   |                  |                  |                     |              |             |
| N 62704.130102.151.                                | 0,00        | 1.077.081,60          | 18.029,00            | 6.609,31          | 6.609,31          | 0,00              | 6.609,31         | 0,00             | 354.929,25          | 19,36        | 0,00        |
| Equipamiento y mobiliario edificios mples (f.e.a.) |             |                       |                      |                   |                   |                   |                  |                  |                     |              |             |
| <b>Total Económico 627 :</b>                       | <b>0,00</b> | <b>48.763,84</b>      | <b>7.415.927,29</b>  | <b>320.870,73</b> | <b>320.870,73</b> | <b>106.482,12</b> | <b>87.433,00</b> | <b>81.054,02</b> | <b>5.716.015,27</b> | <b>77,08</b> | <b>1,44</b> |
| N 62900.010101.920.                                | 0,00        | 6.000,00              | 9.306,00             | 3.000,01          | 3.000,01          | 3.000,01          | 3.000,00         | 3.000,00         | 6.106,99            | 65,62        | 32,24       |
| Otras inversiones                                  |             |                       |                      |                   |                   |                   |                  |                  |                     |              |             |
| N 62900.090104.333.                                | 0,00        | 3.306,00              | 199,00               | 0,00              | 0,00              | 0,01              | 0,00             | 0,00             | 6.305,99            | 32,24        | 100,00      |
| Inversiones en equip.cultural en equip.mpal.(CAC)  |             |                       |                      |                   |                   |                   |                  |                  |                     |              |             |
| N 62900.100101.342.                                | 0,00        | 2.000,00              | 2.000,00             | 0,00              | 0,00              | 0,00              | 0,00             | 0,00             | 2.000,00            | 100,00       | 0,00        |
| Equipamiento deportivo                             |             |                       |                      |                   |                   |                   |                  |                  |                     |              |             |
| N 62900.100101.342.                                | 0,00        | 30.852,94             | 30.852,94            | 6.768,24          | 6.768,24          | 4.650,92          | 4.650,92         | 4.650,92         | 19.339,81           | 62,68        | 15,07       |
| Equipamiento deportivo                             |             |                       |                      |                   |                   |                   |                  |                  |                     |              |             |
| N 62900.100101.342.                                | 0,00        | 4.744,89              | 4.744,89             | 2.117,32          | 2.117,32          | 0,00              | 0,00             | 0,00             | 26.202,02           | 21,94        | 100,00      |
| Equipamiento deportivo                             |             |                       |                      |                   |                   |                   |                  |                  |                     |              |             |

## Ayuntamiento de Vélez Málaga - 2020

Estado de Situación del Presupuesto de Gastos 30/09/2020

| R C. Económ. C. Org. C. Prog. Espec                | Inicial     | Modificac.           | Actual               | A                   | D                   | O                   | P                   | RP                  | Saldo                | %             | % O s/Cred.   |
|--|-------------|----------------------|----------------------|---------------------|---------------------|---------------------|---------------------|---------------------|----------------------|---------------|---------------|
| PARTIDA  |             | Inc. Reman.          | RC Pend.+ N D        | A Pendiente         | D Pendiente         | O Pendiente         | P Pendiente         | Reintegros          | Remanente            | % D s/Cred.   | % RP s/O      |
| N 62901.010101.920.                                | 0,00        | 0,00                 | 84.714,14            | 65.517,51           | 65.517,51           | 40.130,71           | 40.130,71           | 40.130,71           | 0,15                 | 0,00          | 47,37         |
| Actuaciones diversas embellecimiento municipio     |             | 84.714,14            | 19.196,48            | 0,00                | 25.386,80           | 0,00                | 0,00                | 0,00                | 44.583,43            | 77,34         | 100,00        |
| N 62901.120301.170.                                | 0,00        | 0,00                 | 100,00               | 0,00                | 0,00                | 0,00                | 0,00                | 0,00                | 100,00               | 100,00        | 0,00          |
| Actuación medioambiental en Río Vélez              |             | 100,00               | 0,00                 | 0,00                | 0,00                | 0,00                | 0,00                | 0,00                | 100,00               | 0,00          | 0,00          |
| <b>Total Económico 629 :</b>                       | <b>0,00</b> | <b>6.000,00</b>      | <b>126.973,08</b>    | <b>75.285,76</b>    | <b>75.285,76</b>    | <b>47.781,64</b>    | <b>47.781,63</b>    | <b>47.781,63</b>    | <b>27.546,95</b>     | <b>21,70</b>  | <b>37,63</b>  |
|  |             | <b>120.973,08</b>    | <b>24.140,37</b>     | <b>0,00</b>         | <b>27.504,12</b>    | <b>0,01</b>         | <b>0,00</b>         | <b>0,00</b>         | <b>79.191,44</b>     | <b>59,29</b>  | <b>100,00</b> |
| <b>Total Art. 62 :</b>                             | <b>0,00</b> | <b>405.063,32</b>    | <b>18.493.636,52</b> | <b>2.405.195,73</b> | <b>2.405.195,73</b> | <b>1.535.774,62</b> | <b>1.501.114,04</b> | <b>1.494.735,06</b> | <b>14.267.998,08</b> | <b>77,15</b>  | <b>8,30</b>   |
|  |             | <b>18.088.573,20</b> | <b>1.820.442,71</b>  | <b>0,00</b>         | <b>869.421,11</b>   | <b>34.660,58</b>    | <b>6.378,98</b>     | <b>0,00</b>         | <b>16.957.861,90</b> | <b>13,01</b>  | <b>97,33</b>  |
| N 63200.030101.151.                                | 0,00        | 0,00                 | 359,99               | 0,00                | 0,00                | 0,00                | 0,00                | 0,00                | 359,99               | 100,00        | 0,00          |
| Obras rehab.y urbanizac. antigua fábrica azúcar    |             | 359,99               | 0,00                 | 0,00                | 0,00                | 0,00                | 0,00                | 0,00                | 359,99               | 0,00          | 0,00          |
| <b>Total Económico 632 :</b>                       | <b>0,00</b> | <b>0,00</b>          | <b>359,99</b>        | <b>0,00</b>         | <b>0,00</b>         | <b>0,00</b>         | <b>0,00</b>         | <b>0,00</b>         | <b>359,99</b>        | <b>100,00</b> | <b>0,00</b>   |
|  |             | <b>359,99</b>        | <b>0,00</b>          | <b>0,00</b>         | <b>0,00</b>         | <b>0,00</b>         | <b>0,00</b>         | <b>0,00</b>         | <b>359,99</b>        | <b>0,00</b>   | <b>0,00</b>   |
| <b>Total Art. 63 :</b>                             | <b>0,00</b> | <b>0,00</b>          | <b>359,99</b>        | <b>0,00</b>         | <b>0,00</b>         | <b>0,00</b>         | <b>0,00</b>         | <b>0,00</b>         | <b>359,99</b>        | <b>100,00</b> | <b>0,00</b>   |
|  |             | <b>359,99</b>        | <b>0,00</b>          | <b>0,00</b>         | <b>0,00</b>         | <b>0,00</b>         | <b>0,00</b>         | <b>0,00</b>         | <b>359,99</b>        | <b>0,00</b>   | <b>0,00</b>   |
| N 64000.120301.425.                                | 0,00        | 0,00                 | 14.832,00            | 0,00                | 0,00                | 0,00                | 0,00                | 0,00                | 14.832,00            | 100,00        | 0,00          |
| Estudios de Proyectos Energéticos                  |             | 14.832,00            | 0,00                 | 0,00                | 0,00                | 0,00                | 0,00                | 0,00                | 14.832,00            | 0,00          | 0,00          |
| N 64000.130102.17211.                              | 0,00        | 0,00                 | 726.682,65           | 145.287,44          | 145.287,44          | 11.072,43           | 11.072,43           | 11.072,43           | 533.528,84           | 73,42         | 1,52          |
| UIA: Proyecto Regeneración de Playas (inmaterial)  |             | 726.682,65           | 47.866,37            | 0,00                | 134.215,01          | 0,00                | 0,00                | 0,00                | 715.610,22           | 19,99         | 100,00        |
| N 64000.130103.151.                                | 0,00        | 0,00                 | 56.202,67            | 0,00                | 0,00                | 0,00                | 0,00                | 0,00                | 56.202,67            | 100,00        | 0,00          |
| Prom.econ.y social Barrio de la Villa (inmaterial) |             | 56.202,67            | 0,00                 | 0,00                | 0,00                | 0,00                | 0,00                | 0,00                | 56.202,67            | 0,00          | 0,00          |
| N 64003.130102.151.                                | 0,00        | 0,00                 | 766.160,00           | 0,00                | 0,00                | 0,00                | 0,00                | 0,00                | 766.160,00           | 100,00        | 0,00          |
| EDUSI O.T. 4 (inmaterial)                          |             | 766.160,00           | 0,00                 | 0,00                | 0,00                | 0,00                | 0,00                | 0,00                | 766.160,00           | 0,00          | 0,00          |
| N 64004.130102.151.                                | 0,00        | 0,00                 | 577.008,00           | 35.865,00           | 35.865,00           | 0,00                | 0,00                | 0,00                | 531.028,00           | 92,03         | 0,00          |
| EDUSI O.T. 2 (inmaterial)                          |             | 577.008,00           | 10.115,00            | 0,00                | 35.865,00           | 0,00                | 0,00                | 0,00                | 577.008,00           | 6,22          | 0,00          |
| N 64005.130102.151.                                | 0,00        | 0,00                 | 1.228.893,40         | 32.065,00           | 32.065,00           | 14.157,00           | 14.157,00           | 14.157,00           | 1.144.136,53         | 93,10         | 1,15          |
| EDUSI O.T. 6 (inmaterial)                          |             | 1.228.893,40         | 52.691,87            | 0,00                | 17.908,00           | 0,00                | 0,00                | 0,00                | 1.214.736,40         | 2,61          | 100,00        |
| N 64006.130102.151.                                | 0,00        | 0,00                 | 972.721,55           | 127.390,57          | 127.390,57          | 0,00                | 0,00                | 0,00                | 743.776,94           | 76,46         | 0,00          |
| EDUSI O.T. 9 (inmaterial)                          |             | 972.721,55           | 101.554,04           | 0,00                | 127.390,57          | 0,00                | 0,00                | 0,00                | 972.721,55           | 13,10         | 0,00          |
| N 64007.130102.151.                                | 0,00        | 0,00                 | 216.881,78           | 142.865,62          | 142.865,62          | 6.213,77            | 6.213,77            | 6.213,77            | 28.365,75            | 13,08         | 2,87          |
| EDUSI O.T. 99 (inmaterial)                         |             | 216.881,78           | 45.650,41            | 0,00                | 136.651,85          | 0,00                | 0,00                | 0,00                | 210.668,01           | 65,87         | 100,00        |
| <b>Total Económico 640 :</b>                       | <b>0,00</b> | <b>0,00</b>          | <b>4.559.382,05</b>  | <b>483.473,63</b>   | <b>483.473,63</b>   | <b>31.443,20</b>    | <b>31.443,20</b>    | <b>31.443,20</b>    | <b>3.818.030,73</b>  | <b>83,74</b>  | <b>0,69</b>   |
|  |             | <b>4.559.382,05</b>  | <b>257.877,69</b>    | <b>0,00</b>         | <b>452.030,43</b>   | <b>0,00</b>         | <b>0,00</b>         | <b>0,00</b>         | <b>4.527.938,85</b>  | <b>10,60</b>  | <b>100,00</b> |

## Ayuntamiento de Vélez Málaga - 2020

Estado de Situación del Presupuesto de Gastos 30/09/2020

| R. C. Económ. C. Org. C. Prog. Espec        | Inicial     | Modificac.<br>Inc. Reman. | Actual<br>RC Pend.+ N D | A<br>A Pendiente    | D<br>D Pendiente    | O<br>O Pendiente    | P<br>P Pendiente    | RP<br>Reintegros    | Saldo<br>Remanente   | %             | % D s/ Cred.  | %           | % O s/ Cred.  |
|---|-------------|---------------------------|-------------------------|---------------------|---------------------|---------------------|---------------------|---------------------|----------------------|---------------|---------------|-------------|---------------|
| PARTIDA                                     |             |                           |                         |                     |                     |                     |                     |                     |                      |               |               |             |               |
| N 64100.050201.926.                         | 0,00        | 0,00                      | 10.738,09               | 0,00                | 0,00                | 0,00                | 0,00                | 0,00                | 10.738,09            | 100,00        | 100,00        | 0,00        | 0,00          |
| Adquisición aplicaciones informáticas       |             | 10.738,09                 | 0,00                    | 0,00                | 0,00                | 0,00                | 0,00                | 0,00                | 10.738,09            | 0,00          | 0,00          | 0,00        | 0,00          |
| <b>Total Económico 641 :</b>                | <b>0,00</b> | <b>0,00</b>               | <b>10.738,09</b>        | <b>0,00</b>         | <b>0,00</b>         | <b>0,00</b>         | <b>0,00</b>         | <b>0,00</b>         | <b>10.738,09</b>     | <b>100,00</b> | <b>100,00</b> | <b>0,00</b> | <b>0,00</b>   |
| <b>Total Art. 64 :</b>                      | <b>0,00</b> | <b>0,00</b>               | <b>4.570.120,14</b>     | <b>483.473,63</b>   | <b>483.473,63</b>   | <b>31.443,20</b>    | <b>31.443,20</b>    | <b>0,00</b>         | <b>3.828.768,82</b>  | <b>83,78</b>  | <b>10,58</b>  | <b>0,69</b> | <b>100,00</b> |
| <b>Total Cap. 6 :</b>                       | <b>0,00</b> | <b>1.028.008,61</b>       | <b>31.803.687,56</b>    | <b>4.738.061,46</b> | <b>4.738.061,46</b> | <b>2.951.753,15</b> | <b>2.668.862,67</b> | <b>2.662.483,69</b> | <b>23.585.425,35</b> | <b>74,16</b>  | <b>14,90</b>  | <b>9,28</b> | <b>90,20</b>  |
|   | <b>0,00</b> | <b>30.775.678,95</b>      | <b>3.480.200,75</b>     | <b>0,00</b>         | <b>1.786.308,31</b> | <b>282.890,48</b>   | <b>6.378,98</b>     | <b>0,00</b>         | <b>28.851.934,41</b> | <b>0,00</b>   | <b>0,00</b>   | <b>0,00</b> | <b>0,00</b>   |
| N 71000.130101.241.                         | 0,00        | 0,00                      | 7.100,00                | 0,00                | 0,00                | 0,00                | 0,00                | 0,00                | 7.100,00             | 100,00        | 100,00        | 0,00        | 0,00          |
| Transferencia OALDIM para inversiones       |             | 7.100,00                  | 0,00                    | 0,00                | 0,00                | 0,00                | 0,00                | 0,00                | 7.100,00             | 0,00          | 0,00          | 0,00        | 0,00          |
| <b>Total Económico 710 :</b>                | <b>0,00</b> | <b>0,00</b>               | <b>7.100,00</b>         | <b>0,00</b>         | <b>0,00</b>         | <b>0,00</b>         | <b>0,00</b>         | <b>0,00</b>         | <b>7.100,00</b>      | <b>100,00</b> | <b>100,00</b> | <b>0,00</b> | <b>0,00</b>   |
| <b>Total Art. 71 :</b>                      | <b>0,00</b> | <b>0,00</b>               | <b>7.100,00</b>         | <b>0,00</b>         | <b>0,00</b>         | <b>0,00</b>         | <b>0,00</b>         | <b>0,00</b>         | <b>7.100,00</b>      | <b>100,00</b> | <b>100,00</b> | <b>0,00</b> | <b>0,00</b>   |
| N 74000.130401.920.                         | 0,00        | 0,00                      | 100,00                  | 0,00                | 0,00                | 0,00                | 0,00                | 0,00                | 100,00               | 100,00        | 100,00        | 0,00        | 0,00          |
| Aportación patrimonial EMVPSA               |             | 100,00                    | 0,00                    | 0,00                | 0,00                | 0,00                | 0,00                | 0,00                | 100,00               | 0,00          | 0,00          | 0,00        | 0,00          |
| <b>Total Económico 740 :</b>                | <b>0,00</b> | <b>0,00</b>               | <b>100,00</b>           | <b>0,00</b>         | <b>0,00</b>         | <b>0,00</b>         | <b>0,00</b>         | <b>0,00</b>         | <b>100,00</b>        | <b>100,00</b> | <b>100,00</b> | <b>0,00</b> | <b>0,00</b>   |
| <b>Total Art. 74 :</b>                      | <b>0,00</b> | <b>0,00</b>               | <b>100,00</b>           | <b>0,00</b>         | <b>0,00</b>         | <b>0,00</b>         | <b>0,00</b>         | <b>0,00</b>         | <b>100,00</b>        | <b>100,00</b> | <b>100,00</b> | <b>0,00</b> | <b>0,00</b>   |
| N 75100.130102.17211.                       | 0,00        | 0,00                      | 219.450,00              | 0,00                | 0,00                | 0,00                | 0,00                | 0,00                | 219.450,00           | 100,00        | 100,00        | 0,00        | 0,00          |
| UIA: Proy.regeneración playas urbanas (AMA) |             | 219.450,00                | 0,00                    | 0,00                | 0,00                | 0,00                | 0,00                | 0,00                | 219.450,00           | 0,00          | 0,00          | 0,00        | 0,00          |
| <b>Total Económico 751 :</b>                | <b>0,00</b> | <b>0,00</b>               | <b>219.450,00</b>       | <b>0,00</b>         | <b>0,00</b>         | <b>0,00</b>         | <b>0,00</b>         | <b>0,00</b>         | <b>219.450,00</b>    | <b>100,00</b> | <b>100,00</b> | <b>0,00</b> | <b>0,00</b>   |
| <b>Total Art. 75 :</b>                      | <b>0,00</b> | <b>0,00</b>               | <b>102.360,00</b>       | <b>0,00</b>         | <b>0,00</b>         | <b>0,00</b>         | <b>0,00</b>         | <b>0,00</b>         | <b>102.360,00</b>    | <b>100,00</b> | <b>100,00</b> | <b>0,00</b> | <b>0,00</b>   |
| N 75300.130102.17211.                       | 0,00        | 0,00                      | 102.360,00              | 0,00                | 0,00                | 0,00                | 0,00                | 0,00                | 102.360,00           | 100,00        | 100,00        | 0,00        | 0,00          |
| UIA: Proy.regeneración playas urbanas (UMA) |             | 102.360,00                | 0,00                    | 0,00                | 0,00                | 0,00                | 0,00                | 0,00                | 102.360,00           | 0,00          | 0,00          | 0,00        | 0,00          |
| <b>Total Económico 753 :</b>                | <b>0,00</b> | <b>0,00</b>               | <b>102.360,00</b>       | <b>0,00</b>         | <b>0,00</b>         | <b>0,00</b>         | <b>0,00</b>         | <b>0,00</b>         | <b>102.360,00</b>    | <b>100,00</b> | <b>100,00</b> | <b>0,00</b> | <b>0,00</b>   |
| <b>Total Art. 75 :</b>                      | <b>0,00</b> | <b>0,00</b>               | <b>321.810,00</b>       | <b>0,00</b>         | <b>0,00</b>         | <b>0,00</b>         | <b>0,00</b>         | <b>0,00</b>         | <b>321.810,00</b>    | <b>100,00</b> | <b>100,00</b> | <b>0,00</b> | <b>0,00</b>   |
|   |             | 321.810,00                | 0,00                    | 0,00                | 0,00                | 0,00                | 0,00                | 0,00                | 321.810,00           | 0,00          | 0,00          | 0,00        | 0,00          |

## Ayuntamiento de Vélez Málaga - 2020

Estado de Situación del Presupuesto de Gastos 30/09/2020

| R/C. Económ. C. Org. C.Prog. Espec  | Inicial     | Modificac.<br>Inc.Reman.   | Actual<br>RC Pend.+ N D    | A<br>A Pendiente     | D<br>D Pendiente     | O<br>O Pendiente     | P<br>P Pendiente     | RP<br>Reintegros     | Saldo<br>Remanente               | %                        | %D s/Cred.           | %                    | %O s/Cred.           |
|---|-------------|----------------------------|----------------------------|----------------------|----------------------|----------------------|----------------------|----------------------|----------------------------------|--------------------------|----------------------|----------------------|----------------------|
| PARTIDA   |             |                            |                            |                      |                      |                      |                      |                      |                                  |                          |                      |                      |                      |
| N 76300.090102.333.<br>Complejo Arqueológico y Monumental Sanitipitar       | 0,00        | 0,00<br>4.131,46           | 4.131,46<br>0,00           | 0,00<br>0,00         | 0,00<br>0,00         | 0,00<br>0,00         | 0,00<br>0,00         | 0,00<br>0,00         | 4.131,46<br>4.131,46             | 100,00<br>100,00         | 0,00<br>0,00         | 0,00<br>0,00         | 0,00<br>0,00         |
| <b>Total Económico 763 :</b>  | <b>0,00</b> | <b>0,00<br/>4.131,46</b>   | <b>4.131,46<br/>0,00</b>   | <b>0,00<br/>0,00</b> | <b>0,00<br/>0,00</b> | <b>0,00<br/>0,00</b> | <b>0,00<br/>0,00</b> | <b>0,00<br/>0,00</b> | <b>4.131,46<br/>4.131,46</b>     | <b>100,00<br/>100,00</b> | <b>0,00<br/>0,00</b> | <b>0,00<br/>0,00</b> | <b>0,00<br/>0,00</b> |
| <b>Total Art. 76 :</b>  | <b>0,00</b> | <b>0,00<br/>4.131,46</b>   | <b>4.131,46<br/>0,00</b>   | <b>0,00<br/>0,00</b> | <b>0,00<br/>0,00</b> | <b>0,00<br/>0,00</b> | <b>0,00<br/>0,00</b> | <b>0,00<br/>0,00</b> | <b>4.131,46<br/>4.131,46</b>     | <b>100,00<br/>100,00</b> | <b>0,00<br/>0,00</b> | <b>0,00<br/>0,00</b> | <b>0,00<br/>0,00</b> |
| N 77000.130102.17211.<br>UJA: Proy.regeneración playas urbanas (Aula dl Mar | 0,00        | 0,00<br>91.170,00          | 91.170,00<br>0,00          | 0,00<br>0,00         | 0,00<br>0,00         | 0,00<br>0,00         | 0,00<br>0,00         | 0,00<br>0,00         | 91.170,00<br>91.170,00           | 100,00<br>100,00         | 0,00<br>0,00         | 0,00<br>0,00         | 0,00<br>0,00         |
| N 77001.130102.17211.<br>UJA: Proy.regeneración playas urbanas (AGRECA)     | 0,00        | 0,00<br>80.040,00          | 80.040,00<br>0,00          | 0,00<br>0,00         | 0,00<br>0,00         | 0,00<br>0,00         | 0,00<br>0,00         | 0,00<br>0,00         | 80.040,00<br>80.040,00           | 100,00<br>100,00         | 0,00<br>0,00         | 0,00<br>0,00         | 0,00<br>0,00         |
| <b>Total Económico 770 :</b>  | <b>0,00</b> | <b>0,00<br/>171.210,00</b> | <b>171.210,00<br/>0,00</b> | <b>0,00<br/>0,00</b> | <b>0,00<br/>0,00</b> | <b>0,00<br/>0,00</b> | <b>0,00<br/>0,00</b> | <b>0,00<br/>0,00</b> | <b>171.210,00<br/>171.210,00</b> | <b>100,00<br/>100,00</b> | <b>0,00<br/>0,00</b> | <b>0,00<br/>0,00</b> | <b>0,00<br/>0,00</b> |
| <b>Total Art. 77 :</b>  | <b>0,00</b> | <b>0,00<br/>171.210,00</b> | <b>171.210,00<br/>0,00</b> | <b>0,00<br/>0,00</b> | <b>0,00<br/>0,00</b> | <b>0,00<br/>0,00</b> | <b>0,00<br/>0,00</b> | <b>0,00<br/>0,00</b> | <b>171.210,00<br/>171.210,00</b> | <b>100,00<br/>100,00</b> | <b>0,00<br/>0,00</b> | <b>0,00<br/>0,00</b> | <b>0,00<br/>0,00</b> |
| N 78000.000001.920.<br>Subv.a familias e instituciones sin fines de lucro   | 0,00        | 0,00<br>1.000,00           | 1.000,00<br>0,00           | 0,00<br>0,00         | 0,00<br>0,00         | 0,00<br>0,00         | 0,00<br>0,00         | 0,00<br>0,00         | 1.000,00<br>1.000,00             | 100,00<br>100,00         | 0,00<br>0,00         | 0,00<br>0,00         | 0,00<br>0,00         |
| N 78000.030101.1522.<br>Programa Transformación infravivienda               | 0,00        | 0,00<br>62.661,19          | 62.661,19<br>0,00          | 0,00<br>0,00         | 0,00<br>0,00         | 0,00<br>0,00         | 0,00<br>0,00         | 0,00<br>0,00         | 62.661,19<br>62.661,19           | 100,00<br>100,00         | 0,00<br>0,00         | 0,00<br>0,00         | 0,00<br>0,00         |
| N 78001.030101.151.<br>Subv.Rehabilit.vvdas centro histórico BIC 2012       | 0,00        | 0,00<br>8.245,78           | 8.245,78<br>0,00           | 0,00<br>0,00         | 0,00<br>0,00         | 0,00<br>0,00         | 0,00<br>0,00         | 0,00<br>0,00         | 8.245,78<br>8.245,78             | 100,00<br>100,00         | 0,00<br>0,00         | 0,00<br>0,00         | 0,00<br>0,00         |
| N 78003.030101.1522.<br>Subvención Rehabilitación Autonómica 2009           | 0,00        | 0,00<br>2.706,98           | 2.706,98<br>0,00           | 0,00<br>0,00         | 0,00<br>0,00         | 0,00<br>0,00         | 0,00<br>0,00         | 0,00<br>0,00         | 2.706,98<br>2.706,98             | 100,00<br>100,00         | 0,00<br>0,00         | 0,00<br>0,00         | 0,00<br>0,00         |
| <b>Total Económico 780 :</b>  | <b>0,00</b> | <b>0,00<br/>74.613,95</b>  | <b>74.613,95<br/>0,00</b>  | <b>0,00<br/>0,00</b> | <b>0,00<br/>0,00</b> | <b>0,00<br/>0,00</b> | <b>0,00<br/>0,00</b> | <b>0,00<br/>0,00</b> | <b>74.613,95<br/>74.613,95</b>   | <b>100,00<br/>100,00</b> | <b>0,00<br/>0,00</b> | <b>0,00<br/>0,00</b> | <b>0,00<br/>0,00</b> |
| <b>Total Art. 78 :</b>  | <b>0,00</b> | <b>0,00<br/>74.613,95</b>  | <b>74.613,95<br/>0,00</b>  | <b>0,00<br/>0,00</b> | <b>0,00<br/>0,00</b> | <b>0,00<br/>0,00</b> | <b>0,00<br/>0,00</b> | <b>0,00<br/>0,00</b> | <b>74.613,95<br/>74.613,95</b>   | <b>100,00<br/>100,00</b> | <b>0,00<br/>0,00</b> | <b>0,00<br/>0,00</b> | <b>0,00<br/>0,00</b> |
| <b>Total Cap. 7 :</b>   | <b>0,00</b> | <b>0,00<br/>578.965,41</b> | <b>578.965,41<br/>0,00</b> | <b>0,00<br/>0,00</b> | <b>0,00<br/>0,00</b> | <b>0,00<br/>0,00</b> | <b>0,00<br/>0,00</b> | <b>0,00<br/>0,00</b> | <b>578.965,41<br/>578.965,41</b> | <b>100,00<br/>100,00</b> | <b>0,00<br/>0,00</b> | <b>0,00<br/>0,00</b> | <b>0,00<br/>0,00</b> |
| N 83000.050101.920.<br>Préstamos a funcionarios                             | 20.900,00   | 0,00<br>1.202,02           | 20.900,00<br>0,00          | 1.202,02<br>0,00     | 1.202,02<br>0,00     | 0,00<br>0,00         | 0,00<br>0,00         | 0,00<br>0,00         | 19.697,98<br>20.900,00           | 94,25<br>5,75            | 0,00<br>0,00         | 0,00<br>0,00         | 0,00<br>0,00         |
| N 83001.050101.920.<br>Préstamos a personal laboral                         | 20.900,00   | 0,00<br>3.606,06           | 20.900,00<br>0,00          | 3.606,06<br>0,00     | 3.606,06<br>0,00     | 0,00<br>0,00         | 0,00<br>0,00         | 0,00<br>0,00         | 17.293,94<br>20.900,00           | 82,75<br>17,25           | 0,00<br>0,00         | 0,00<br>0,00         | 0,00<br>0,00         |

## Ayuntamiento de Vélez Málaga - 2020

Estado de Situación del Presupuesto de Gastos 30/09/2020

| R.C. Económ. C. Org. C. Prog. Espec              | Inicial     | Modificac. | Actual        | A           | D           | O           | P           | RP         | Saldo      | %           | % O s/Cred. | % RP s/O |
|--|-------------|------------|---------------|-------------|-------------|-------------|-------------|------------|------------|-------------|-------------|----------|
| PARTIDA  | A Pendiente | Inc.Reman. | RC Pend.+ N D | A Pendiente | D Pendiente | O Pendiente | P Pendiente | Reintegros | Remanente  | % D s/Cred. | %           | %        |
| <b>Total Económico 830 :</b>                     | 41.800,00   | 0,00       | 41.800,00     | 4.808,08    | 4.808,08    | 0,00        | 0,00        | 0,00       | 36.991,92  | 88,50       | 88,50       | 0,00     |
|  |             | 0,00       | 0,00          | 0,00        | 4.808,08    | 0,00        | 0,00        | 0,00       | 41.800,00  | 11,50       | 11,50       | 0,00     |
| <b>Total Art. 83 :</b>                           | 41.800,00   |            | 41.800,00     | 4.808,08    | 4.808,08    | 0,00        | 0,00        | 0,00       | 36.991,92  | 88,50       | 88,50       | 0,00     |
|  |             |            | 0,00          | 0,00        | 4.808,08    | 0,00        | 0,00        | 0,00       | 41.800,00  | 11,50       | 11,50       | 0,00     |
| <b>Total Cap. 8 :</b>                            | 41.800,00   |            | 41.800,00     | 4.808,08    | 4.808,08    | 0,00        | 0,00        | 0,00       | 36.991,92  | 88,50       | 88,50       | 0,00     |
| N 91316.040301.011.                              | 321.391,41  |            | 440.180,19    | 0,00        | 0,00        | 0,00        | 0,00        | 0,00       | 440.180,19 | 100,00      | 100,00      | 0,00     |
| Préstamo Canon de mejora                         |             | 118.788,78 | 0,00          | 0,00        | 0,00        | 0,00        | 0,00        | 0,00       | 440.180,19 | 0,00        | 0,00        | 0,00     |
| N 91317.040301.011.                              | 500.000,04  |            | 500.000,04    | 208.333,35  | 208.333,35  | 208.333,35  | 208.333,35  | 208.333,35 | 291.666,69 | 58,33       | 58,33       | 41,67    |
| Préstamo Cajamar 2009                            |             |            | 0,00          | 0,00        | 0,00        | 0,00        | 0,00        | 0,00       | 291.666,69 | 41,67       | 41,67       | 100,00   |
| N 91319.040301.011.                              | 249.051,28  |            | 249.051,28    | 83.930,71   | 83.930,71   | 83.930,71   | 83.930,71   | 83.930,71  | 165.120,57 | 66,30       | 66,30       | 33,70    |
| Préstamo Banco Santander 2010                    |             |            | 0,00          | 0,00        | 0,00        | 0,00        | 0,00        | 0,00       | 165.120,57 | 33,70       | 33,70       | 100,00   |
| N 91323.040301.011.                              | 598.437,12  |            | 598.437,12    | 250.233,08  | 250.233,08  | 250.233,08  | 250.233,08  | 250.233,08 | 348.204,04 | 58,19       | 58,19       | 41,81    |
| Préstamo Cajamar FOMIT 2008                      |             |            | 0,00          | 0,00        | 0,00        | 0,00        | 0,00        | 0,00       | 348.204,04 | 41,81       | 41,81       | 100,00   |
| N 91332.040301.011.                              | 219.512,16  |            | 219.512,16    | 91.463,40   | 91.463,40   | 91.463,40   | 91.463,40   | 91.463,40  | 128.048,76 | 58,33       | 58,33       | 41,67    |
| Refin. préstamo RD-ley 4/2012 Banco Mare Nostrum |             |            | 0,00          | 0,00        | 0,00        | 0,00        | 0,00        | 0,00       | 128.048,76 | 41,67       | 41,67       | 100,00   |
| N 91335.040301.011.                              | 507.879,12  |            | 507.879,12    | 211.616,30  | 211.616,30  | 211.616,30  | 211.616,30  | 211.616,30 | 296.262,82 | 58,33       | 58,33       | 41,67    |
| Refin. préstamo RD-ley 4/2012 BBVA               |             |            | 0,00          | 0,00        | 0,00        | 0,00        | 0,00        | 0,00       | 296.262,82 | 41,67       | 41,67       | 100,00   |
| N 91338.040301.011.                              | 585.365,88  |            | 585.365,88    | 243.902,45  | 243.902,45  | 243.902,45  | 243.902,45  | 243.902,45 | 341.463,43 | 58,33       | 58,33       | 41,67    |
| Refin. préstamo RD-ley 4/2012 Caja Rural del Sur |             |            | 0,00          | 0,00        | 0,00        | 0,00        | 0,00        | 0,00       | 341.463,43 | 41,67       | 41,67       | 100,00   |
| N 91339.040301.011.                              | 878.048,76  |            | 878.048,76    | 365.853,65  | 365.853,65  | 365.853,65  | 365.853,65  | 365.853,65 | 512.195,11 | 58,33       | 58,33       | 41,67    |
| Refin. préstamo RD-ley 4/2012 Caja Rural del Sur |             |            | 0,00          | 0,00        | 0,00        | 0,00        | 0,00        | 0,00       | 512.195,11 | 41,67       | 41,67       | 100,00   |
| N 91340.040301.011.                              | 292.682,88  |            | 292.682,88    | 121.951,20  | 121.951,20  | 121.951,20  | 121.951,20  | 121.951,20 | 170.731,68 | 58,33       | 58,33       | 41,67    |
| Refin. préstamo RD-ley 4/2012 Cajamar            |             |            | 0,00          | 0,00        | 0,00        | 0,00        | 0,00        | 0,00       | 170.731,68 | 41,67       | 41,67       | 100,00   |
| N 91342.040301.011.                              | 133.333,32  |            | 133.333,32    | 55.555,55   | 55.555,55   | 55.555,55   | 55.555,55   | 55.555,55  | 77.777,77  | 58,33       | 58,33       | 41,67    |
| Préstamo Caja Rural de Granada 2015              |             |            | 0,00          | 0,00        | 0,00        | 0,00        | 0,00        | 0,00       | 77.777,77  | 41,67       | 41,67       | 100,00   |
| N 91343.040301.011.                              | 760.959,96  |            | 760.959,96    | 82.002,39   | 82.002,39   | 82.002,39   | 82.002,39   | 82.002,39  | 678.957,57 | 89,22       | 89,22       | 10,78    |
| Préstamo RD ley 8/2013 Banco Sabadell            |             |            | 0,00          | 0,00        | 0,00        | 0,00        | 0,00        | 0,00       | 678.957,57 | 10,78       | 10,78       | 100,00   |
| N 91344.040301.011.                              | 66.666,60   |            | 66.666,60     | 27.777,75   | 27.777,75   | 27.777,75   | 27.777,75   | 27.777,75  | 38.888,85  | 58,33       | 58,33       | 41,67    |
| Préstamo CR Sur 2016                             |             |            | 0,00          | 0,00        | 0,00        | 0,00        | 0,00        | 0,00       | 38.888,85  | 41,67       | 41,67       | 100,00   |
| N 91345.040301.011.                              | 133.333,32  |            | 133.333,32    | 55.555,55   | 55.555,55   | 55.555,55   | 55.555,55   | 55.555,55  | 77.777,77  | 58,33       | 58,33       | 41,67    |
| Préstamo BBVA 2016                               |             |            | 0,00          | 0,00        | 0,00        | 0,00        | 0,00        | 0,00       | 77.777,77  | 41,67       | 41,67       | 100,00   |
| N 91346.040301.011.                              | 133.333,32  |            | 133.333,32    | 0,00        | 0,00        | 0,00        | 0,00        | 0,00       | 133.333,32 | 100,00      | 100,00      | 0,00     |
| Préstamo financ. inversiones 2017 Caja Rural Sur |             |            | 0,00          | 0,00        | 0,00        | 0,00        | 0,00        | 0,00       | 133.333,32 | 0,00        | 0,00        | 0,00     |



## Avuntamiento de Vélez Málaga - 2020

Estado de Situación del Presupuesto de Gastos 30/09/2020

| R/C. Económ. C. Org. C.Prog. Espec           | Inicial              | Modificac.<br>Inc. Reman. | Actual<br>RC Pend.+ N D | A<br>A Pendiente     | D<br>D Pendiente     | O<br>O Pendiente     | P<br>P Pendiente     | RP<br>Reintegros     | Saldo<br>Remanente   | %            | % O s/Cred.  | % RP s/O      |
|--|----------------------|---------------------------|-------------------------|----------------------|----------------------|----------------------|----------------------|----------------------|----------------------|--------------|--------------|---------------|
| PARTIDA                                      |                      |                           |                         |                      |                      |                      |                      |                      |                      |              |              |               |
| N 91347.040301.011.                          | 133.333,32           | 0,00                      | 133.333,32              | 55.555,55            | 55.555,55            | 55.555,55            | 55.555,55            | 55.555,55            | 77.777,77            | 58,33        | 58,33        | 41,67         |
| Préstamo financ. inversiones 2017 Caixa Bank | 0,00                 | 0,00                      | 0,00                    | 0,00                 | 0,00                 | 0,00                 | 0,00                 | 0,00                 | 77.777,77            | 41,67        | 41,67        | 100,00        |
| N 91348.040301.011.                          | 266.666,64           | 0,00                      | 266.666,64              | 111.111,10           | 111.111,10           | 111.111,10           | 111.111,10           | 111.111,10           | 155.555,54           | 58,33        | 58,33        | 41,67         |
| Préstamo financiación inversiones 2018 BEVA  | 0,00                 | 0,00                      | 0,00                    | 0,00                 | 0,00                 | 0,00                 | 0,00                 | 0,00                 | 155.555,54           | 41,67        | 41,67        | 100,00        |
| N 91349.040301.011.                          | 133.333,33           | 0,00                      | 133.333,33              | 111.111,10           | 111.111,10           | 111.111,10           | 111.111,10           | 111.111,10           | 22.222,23            | 16,67        | 16,67        | 83,33         |
| Préstamo financiación inversiones 2019       | 0,00                 | 0,00                      | 0,00                    | 0,00                 | 0,00                 | 0,00                 | 0,00                 | 0,00                 | 22.222,23            | 83,33        | 83,33        | 100,00        |
| <b>Total Económico 913 :</b>                 | <b>5.913.328,46</b>  | <b>0,00</b>               | <b>6.032.117,24</b>     | <b>2.075.953,13</b>  | <b>2.075.953,13</b>  | <b>2.075.953,13</b>  | <b>2.075.953,13</b>  | <b>2.075.953,13</b>  | <b>3.956.164,11</b>  | <b>65,59</b> | <b>65,59</b> | <b>34,41</b>  |
| <b>Total Art. 91 :</b>                       | <b>5.913.328,46</b>  | <b>118.788,78</b>         | <b>6.032.117,24</b>     | <b>2.075.953,13</b>  | <b>2.075.953,13</b>  | <b>2.075.953,13</b>  | <b>2.075.953,13</b>  | <b>2.075.953,13</b>  | <b>3.956.164,11</b>  | <b>34,41</b> | <b>34,41</b> | <b>100,00</b> |
| <b>Total Cap. 9 :</b>                        | <b>5.913.328,46</b>  | <b>118.788,78</b>         | <b>6.032.117,24</b>     | <b>2.075.953,13</b>  | <b>2.075.953,13</b>  | <b>2.075.953,13</b>  | <b>2.075.953,13</b>  | <b>2.075.953,13</b>  | <b>3.956.164,11</b>  | <b>65,59</b> | <b>65,59</b> | <b>34,41</b>  |
| <b>Total Remanente N :</b>                   | <b>94.590.967,57</b> | <b>2.870.226,66</b>       | <b>130.596.751,32</b>   | <b>72.000.645,09</b> | <b>72.000.645,09</b> | <b>72.000.645,09</b> | <b>72.000.645,09</b> | <b>33.280.671,51</b> | <b>39.683.832,51</b> | <b>30,39</b> | <b>30,39</b> | <b>26,77</b>  |
| <b>Total General €:</b>                      | <b>94.590.967,57</b> | <b>33.135.557,09</b>      | <b>18.912.273,72</b>    | <b>890.564,42</b>    | <b>37.045.127,47</b> | <b>37.045.127,47</b> | <b>890.564,42</b>    | <b>772,00</b>        | <b>95.641.233,70</b> | <b>55,13</b> | <b>55,13</b> | <b>95,21</b>  |
|  | <b>94.590.967,57</b> | <b>2.870.226,66</b>       | <b>130.596.751,32</b>   | <b>72.000.645,09</b> | <b>72.000.645,09</b> | <b>72.000.645,09</b> | <b>34.064.953,20</b> | <b>33.280.671,51</b> | <b>39.683.832,51</b> | <b>30,39</b> | <b>30,39</b> | <b>26,77</b>  |
|  | <b>94.590.967,57</b> | <b>33.135.557,09</b>      | <b>18.912.273,72</b>    | <b>890.564,42</b>    | <b>37.045.127,47</b> | <b>37.045.127,47</b> | <b>890.564,42</b>    | <b>772,00</b>        | <b>95.641.233,70</b> | <b>55,13</b> | <b>55,13</b> | <b>95,21</b>  |



## **INFORME OFICINA DE CONTABILIDAD**

En Vélez-Málaga a 15 de octubre de 2020

De: Director de la Oficina de Contabilidad  
A: Presidencia del OALDIM  
A: Alcaldía  
A: Concejal Delegado de Hacienda

### **ASUNTO**

#### **Ejecución del presupuesto del presupuesto del OALDIM en el tercer trimestre del 2020**

El artículo 4.2.g del Real Decreto 128/2018, de 16 de marzo, por el que se regula el régimen jurídico de los Funcionarios de Administración Local con habilitación de carácter nacional, otorga a esta Oficina de Contabilidad entre otras funciones, la de elaborar la información a que se refiere el artículo 207 del texto refundido de la Ley reguladora de las Haciendas Locales, aprobado por Real Decreto Legislativo 2/2004, de 5 de marzo y remitirla al Pleno de la Corporación, por conducto de la Presidencia, en los plazos y con la periodicidad establecida. El artículo 207 del Real Decreto Legislativo 2/2004 establece que se remitirá al Pleno la información de la ejecución de los presupuestos y del movimiento de la tesorería por operaciones presupuestarias independientes y auxiliares del presupuesto y de su situación, en los plazos y con la periodicidad que el Pleno establezca.

La base quinta de las bases de ejecución del presupuesto 2019, prorrogada al ejercicio 2020, regulan la información sobre la ejecución presupuestaria estableciendo que dentro de los quince primeros días siguientes al vencimiento de cada trimestre natural, se formulará el estado de ejecución del Presupuesto General, al que acompañará la información complementaria que permita valorar el nivel de su ejecución, salvo que existan circunstancias que lo impidan.

Dicho estado de ejecución se elevará al Pleno y al Junta de Gobierno Local, para su conocimiento y efectos.

En cumplimiento de los artículos citados, se remite a la Presidencia del OALDIM, la Alcaldía y al Concejal Delegado de Hacienda, los estados de ejecución del presupuesto de gastos e ingresos del tercer trimestre. A los mismos, se le acompaña una tabla resumen comparativa del tercer trimestre del ejercicio corriente con el tercer trimestre del ejercicio anterior, tanto de las obligaciones reconocidas como de los derechos reconocidos.

Debemos, al igual que ya se hizo en el informe por esta Oficina de Contabilidad sobre la ejecución presupuestaria del primer y segundo trimestre, poner de manifiesto la problemática en cuanto a la ausencia de personal del OALDIM, que esta provocando el que no se estén



## Ayuntamiento de Vélez-Málaga

llevando a cabo las distintas obligaciones que el Organismo Autónomo tiene encomendada y particularmente a lo que se refiere a la contabilidad de las distintas operaciones de gastos e ingresos, así como la tramitación del correspondiente registro contable de facturas.

En este sentido, destacar que consta en el registro contable de facturas, 25 facturas electrónicas sin enviar a la firma del responsable de las mismas para su tramitación, siendo aun más preocupante si cabe, por quien suscribe, la falta de conocimiento de las facturas recibidas por el registro general de entrada en formato papel, por no haberse aún incorporado al registro contable de facturas.

Esta falta de personal puesta de manifiesto por los departamentos de Intervención y Tesorería y de nuevo en el informe de la ejecución trimestral por la Oficina de Contabilidad, ha de ser paliada a la mayor brevedad posible, para que no se produzca un mayor perjuicio al poder verse el OALDIM en el supuesto de tener que reintegrar subvenciones ya concedidas por la inejecución de las mismas.

Lo que se comunica a los efectos oportunos

El Director de la Oficina de Contabilidad

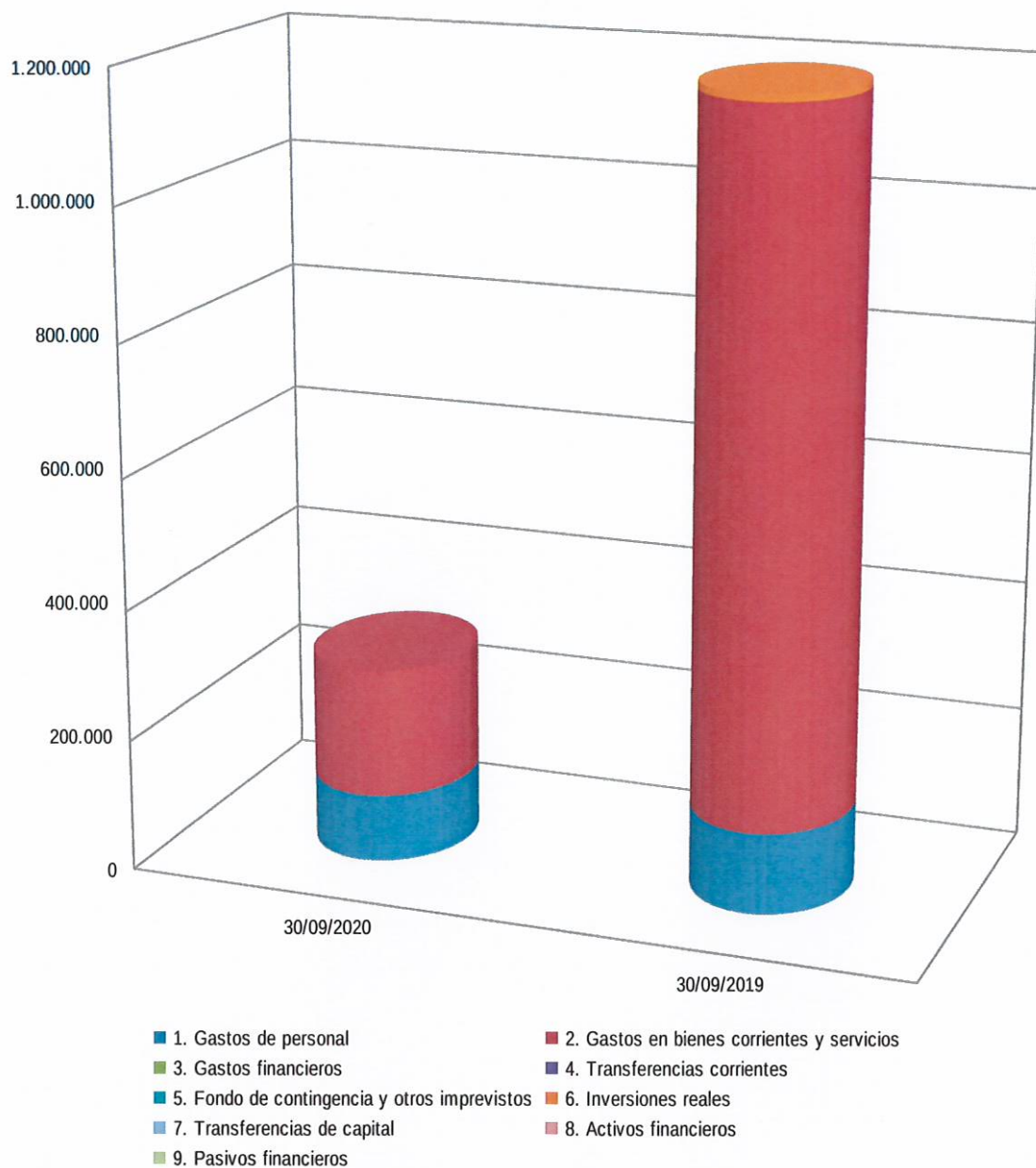
Vicente de Paúl Pérez Rodríguez



### RECIBÍ

D. ....  
DNI .....  
En calidad de .....  
Firma y Sello

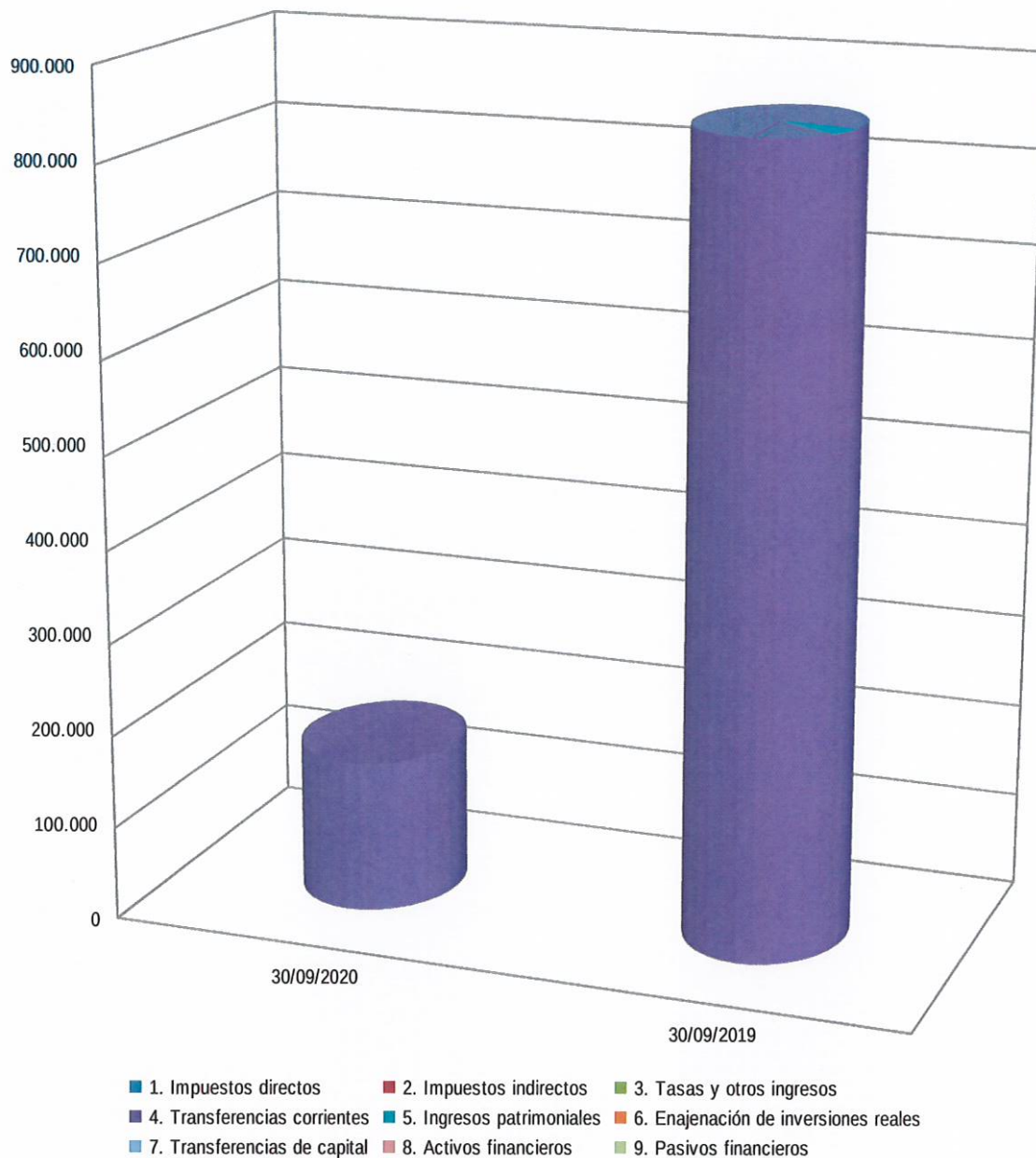
## Ejecución del Presupuesto de Gastos OALDIM: obligaciones reconocidas Tercer trimestre 2020 - 2019



| Capítulo                                     | 30/09/2020        | 30/09/2019          | Variación      |
|--|-------------------|---------------------|----------------|
| 1. Gastos de personal                        | 102.936,74        | 123.123,61          | -16,40%        |
| 2. Gastos en bienes corrientes y servicios   | 195.383,64        | 1.055.429,31        | -81,49%        |
| 3. Gastos financieros                        | 0,00              | 0,00                | ..             |
| 4. Transferencias corrientes                 | 0,00              | 0,00                | ..             |
| 5. Fondo de contingencia y otros imprevistos | 0,00              | 0,00                | ..             |
| 6. Inversiones reales                        | 0,00              | 11.372,79           | -100,00%       |
| 7. Transferencias de capital                 | 0,00              | 0,00                | ..             |
| 8. Activos financieros                       | 0,00              | 0,00                | ..             |
| 9. Pasivos financieros                       | 0,00              | 0,00                | ..             |
| <b>Total</b>                                 | <b>298.320,38</b> | <b>1.189.925,71</b> | <b>-74,93%</b> |



## ecución del Presupuesto de Ingresos OALDIM: derechos reconocidos neto Tercer trimestre 2020 - 2019



| Capítulo                             | 30/09/2020        | 30/09/2019        | Variación      |
|--------------------------------------|-------------------|-------------------|----------------|
| 1. Impuestos directos                | 0,00              | 0,00              | ..             |
| 2. Impuestos indirectos              | 0,00              | 0,00              | ..             |
| 3. Tasas y otros ingresos            | 0,00              | 16,79             | -100,00%       |
| 4. Transferencias corrientes         | 162.594,38        | 848.902,25        | -80,85%        |
| 5. Ingresos patrimoniales            | 0,00              | 8,62              | -100,00%       |
| 6. Enajenación de inversiones reales | 0,00              | 0,00              | ..             |
| 7. Transferencias de capital         | 0,00              | 0,00              | ..             |
| 8. Activos financieros               | 0,00              | 0,00              | ..             |
| 9. Pasivos financieros               | 0,00              | 0,00              | ..             |
| <b>Total</b>                         | <b>162.594,38</b> | <b>848.927,66</b> | <b>-80,85%</b> |

## O.A.L. de Desarrollo Integral del Municipio - 2020

Estado de Situación del Presupuesto de Ingresos a día 30/09/2020. Resumen por Capítulos

| Capítulo                                    | Inicial           |  | Actual              | DR                |             | DR Anul.          |              | Deudores          |             | I<br>Dev. I | I Neto       |             | Saldo               |             |
|---|-------------------|--|---------------------|-------------------|-------------|-------------------|--------------|-------------------|-------------|-------------|--------------|-------------|---------------------|-------------|
|   | Modificac.        |  |                     | DR Neto           | DR Canc.    | OI                | % DR s/ Prev | % I Neto s/ DR    |             |             |              |             |                     |             |
| 3 Tasas, precios públicos y otros ingresos. | 1.200,00          |  | 1.200,00            | 0,00              | 0,00        | 0,00              | 0,00         | 0,00              | 0,00        | 0,00        | 0,00         | 0,00        | 1.200,00            | 0,00        |
|   | 0,00              |  |                     | 0,00              | 0,00        | 0,00              | 0,00         | 0,00              | 0,00        | 0,00        | 0,00         | 0,00        | 0,00                | 0,00        |
| 4 Transferencia corrientes.                 | 643.177,00        |  | 805.771,38          | 162.594,38        | 0,00        | 162.594,38        | 0,00         | 162.594,38        | 0,00        | 0,00        | 0,00         | 20,18       | 643.177,00          | 0,00        |
|   | 162.594,38        |  |                     | 162.594,38        | 0,00        | 0,00              | 0,00         | 0,00              | 0,00        | 0,00        | 0,00         | 0,00        | 0,00                | 0,00        |
| 5 Ingresos patrimoniales.                   | 1.000,00          |  | 1.000,00            | 0,00              | 0,00        | 0,00              | 0,00         | 0,00              | 0,00        | 0,00        | 0,00         | 0,00        | 1.000,00            | 0,00        |
|   | 0,00              |  |                     | 0,00              | 0,00        | 0,00              | 0,00         | 0,00              | 0,00        | 0,00        | 0,00         | 0,00        | 0,00                | 0,00        |
| 8 Activos financieros.                      | 600,00            |  | 637.446,67          | 0,00              | 0,00        | 0,00              | 0,00         | 0,00              | 0,00        | 0,00        | 0,00         | 0,00        | 637.446,67          | 0,00        |
|   | 636.846,67        |  |                     | 0,00              | 0,00        | 0,00              | 0,00         | 0,00              | 0,00        | 0,00        | 0,00         | 0,00        | 0,00                | 0,00        |
| <b>Total General €:</b>                     | <b>645.977,00</b> |  | <b>1.445.418,05</b> | <b>162.594,38</b> | <b>0,00</b> | <b>162.594,38</b> | <b>0,00</b>  | <b>162.594,38</b> | <b>0,00</b> | <b>0,00</b> | <b>0,00</b>  | <b>0,00</b> | <b>1.282.823,67</b> | <b>0,00</b> |
|   | <b>799.441,05</b> |  |                     | <b>162.594,38</b> | <b>0,00</b> | <b>0,00</b>       | <b>0,00</b>  | <b>0,00</b>       | <b>0,00</b> | <b>0,00</b> | <b>11,25</b> | <b>0,00</b> | <b>0,00</b>         | <b>0,00</b> |





## O.A.L. de Desarrollo Integral del Municipio - 2020

Estado de Situación del Presupuesto de Ingresos a día 30/09/2020

| CONCEPTO  | C.Económica | C.Org. | C.Prog. | Espec. | Inicial<br>Modificac. | Actual       | DR            |                      | Deudores   |                 | I<br>Dev. I | I Neto            |      | Saldo        |
|---|-------------|--------|---------|--------|-----------------------|--------------|---------------|----------------------|------------|-----------------|-------------|-------------------|------|--------------|
|   |             |        |         |        |                       |              | DR<br>DR Neto | DR Anul.<br>DR Canc. | OI         | % DR s/<br>Prev |             | % I Neto<br>s/ DR |      |              |
| Total C. Económica 52                             |             |        |         |        | 1.000,00              | 1.000,00     | 0,00          | 0,00                 | 0,00       | 0,00            | 0,00        | 0,00              | 0,00 | 1.000,00     |
|   |             |        |         |        | 0,00                  | 0,00         | 0,00          | 0,00                 | 0,00       | 0,00            | 0,00        | 0,00              | 0,00 | 0,00         |
| Total C. Económica 5                              |             |        |         |        | 1.000,00              | 1.000,00     | 0,00          | 0,00                 | 0,00       | 0,00            | 0,00        | 0,00              | 0,00 | 1.000,00     |
|   |             |        |         |        | 0,00                  | 0,00         | 0,00          | 0,00                 | 0,00       | 0,00            | 0,00        | 0,00              | 0,00 | 0,00         |
| 83000. . .  |             |        |         |        | 600,00                | 600,00       | 0,00          | 0,00                 | 0,00       | 0,00            | 0,00        | 0,00              | 0,00 | 600,00       |
| Anticipos al personal                             |             |        |         |        | 0,00                  | 0,00         | 0,00          | 0,00                 | 0,00       | 0,00            | 0,00        | 0,00              | 0,00 | 0,00         |
| Total C. Económica 830                            |             |        |         |        | 600,00                | 600,00       | 0,00          | 0,00                 | 0,00       | 0,00            | 0,00        | 0,00              | 0,00 | 600,00       |
|   |             |        |         |        | 0,00                  | 0,00         | 0,00          | 0,00                 | 0,00       | 0,00            | 0,00        | 0,00              | 0,00 | 0,00         |
| Total C. Económica 83                             |             |        |         |        | 600,00                | 600,00       | 0,00          | 0,00                 | 0,00       | 0,00            | 0,00        | 0,00              | 0,00 | 600,00       |
|   |             |        |         |        | 0,00                  | 0,00         | 0,00          | 0,00                 | 0,00       | 0,00            | 0,00        | 0,00              | 0,00 | 0,00         |
| 87010. . .  |             |        |         |        | 0,00                  | 636.846,67   | 0,00          | 0,00                 | 0,00       | 0,00            | 0,00        | 0,00              | 0,00 | 636.846,67   |
| Remanente de Tesorería gastos financiación afect. |             |        |         |        | 636.846,67            | 636.846,67   | 0,00          | 0,00                 | 0,00       | 0,00            | 0,00        | 0,00              | 0,00 | 636.846,67   |
| Total C. Económica 870                            |             |        |         |        | 0,00                  | 636.846,67   | 0,00          | 0,00                 | 0,00       | 0,00            | 0,00        | 0,00              | 0,00 | 636.846,67   |
|   |             |        |         |        | 636.846,67            | 636.846,67   | 0,00          | 0,00                 | 0,00       | 0,00            | 0,00        | 0,00              | 0,00 | 0,00         |
| Total C. Económica 87                             |             |        |         |        | 0,00                  | 636.846,67   | 0,00          | 0,00                 | 0,00       | 0,00            | 0,00        | 0,00              | 0,00 | 636.846,67   |
|   |             |        |         |        | 636.846,67            | 636.846,67   | 0,00          | 0,00                 | 0,00       | 0,00            | 0,00        | 0,00              | 0,00 | 0,00         |
| Total C. Económica 8                              |             |        |         |        | 600,00                | 637.446,67   | 0,00          | 0,00                 | 0,00       | 0,00            | 0,00        | 0,00              | 0,00 | 637.446,67   |
|   |             |        |         |        | 636.846,67            | 636.846,67   | 0,00          | 0,00                 | 0,00       | 0,00            | 0,00        | 0,00              | 0,00 | 0,00         |
| Total General €:                                  |             |        |         |        | 645.977,00            | 1.445.418,05 | 162.594,38    | 162.594,38           | 162.594,38 | 162.594,38      | 0,00        | 0,00              | 0,00 | 1.282.823,67 |
|   |             |        |         |        | 799.441,05            | 799.441,05   | 0,00          | 0,00                 | 0,00       | 0,00            | 0,00        | 11,25             | 0,00 | 0,00         |

## O.A.L. de Desarrollo Integral del Municipio - 2020

Estado de Situación del Presupuesto de Gastos a día 30/09/2020. Resumen por Capítulos

| Capítulo                                   | Inicial           | Modificac.        |                   | Actual              | A                 |                   | D                 | O                 |             | P                |                   | RP          | Saldo Remanente   | % D s/ Cred. |              | % O s/ Cred. |              |
|--|-------------------|-------------------|-------------------|---------------------|-------------------|-------------------|-------------------|-------------------|-------------|------------------|-------------------|-------------|-------------------|--------------|--------------|--------------|--------------|
|  |                   | Inc. Reman.       |                   |                     | RC Pend.+ N D     | A Pendiente       |                   | A Pendiente       | D Pendiente | O Pendiente      | P Pendiente       |             |                   | Reintegros   | % D s/ Cred. | % O s/ Cred. |              |
| 1 GASTOS DE PERSONAL.                      | 243.406,97        | 0,00              | 0,00              | 243.406,97          | 144.796,05        | 144.796,05        | 41.859,31         | 102.936,74        | 0,00        | 8.592,21         | 94.344,53         | 0,00        | 13.853,90         | 5,69         | 42,29        | 59,49        | 91,65        |
| 2 GASTOS CORRIENTES EN BIENES Y SERVICIOS. | 394.720,03        | 162.594,38        | 616.612,93        | 1.173.927,34        | 271.671,92        | 271.671,92        | 76.288,28         | 195.383,64        | 0,00        | 24.919,44        | 170.464,20        | 0,00        | 809.205,10        | 68,93        | 16,64        | 23,14        | 87,25        |
| 3 GASTOS FINANCIEROS.                      | 250,00            | 0,00              | 0,00              | 250,00              | 0,00              | 0,00              | 0,00              | 0,00              | 0,00        | 0,00             | 0,00              | 0,00        | 250,00            | 100,00       | 0,00         | 0,00         | 0,00         |
| 4 TRANSFERENCIAS CORRIENTES.               | 7.000,00          | 0,00              | 0,00              | 7.000,00            | 0,00              | 0,00              | 0,00              | 0,00              | 0,00        | 0,00             | 0,00              | 0,00        | 7.000,00          | 100,00       | 0,00         | 0,00         | 0,00         |
| 6 INVERSIONES REALES.                      | 0,00              | 0,00              | 20.233,74         | 20.233,74           | 0,00              | 0,00              | 0,00              | 0,00              | 0,00        | 0,00             | 0,00              | 0,00        | 13.545,98         | 66,95        | 0,00         | 0,00         | 0,00         |
| 8 ACTIVOS FINANCIEROS.                     | 600,00            | 0,00              | 0,00              | 600,00              | 0,00              | 0,00              | 0,00              | 0,00              | 0,00        | 0,00             | 0,00              | 0,00        | 600,00            | 100,00       | 0,00         | 0,00         | 0,00         |
| <b>Total General €:</b>                    | <b>645.977,00</b> | <b>162.594,38</b> | <b>636.846,67</b> | <b>1.445.418,05</b> | <b>416.467,97</b> | <b>416.467,97</b> | <b>118.147,59</b> | <b>298.320,38</b> | <b>0,00</b> | <b>33.511,65</b> | <b>264.808,73</b> | <b>0,00</b> | <b>844.454,98</b> | <b>58,42</b> | <b>20,64</b> | <b>28,81</b> | <b>88,77</b> |

## O.A.L. de Desarrollo Integral del Municipio - 2020

Estado de Situación del Presupuesto de Gastos 30/09/2020

| R/C. Económ. C. Org. C. Prog. Espec | Inicial           | Modificac. Inc. Reman. | Actual RC Pend. + N D | A Pendiente       | D Pendiente       | O Pendiente      | P Pendiente      | RP Reintegros    | Saldo Remanente  | % D s/ Cred.  | % O s/ Cred.  |
|-------------------------------------|-------------------|------------------------|-----------------------|-------------------|-------------------|------------------|------------------|------------------|------------------|---------------|---------------|
| PARTIDA                             |                   |                        |                       | A                 | D                 | O                | P                |                  |                  |               |               |
| N 12000. .241.                      | 31.194,26         | 0,00                   | 31.194,26             | 31.856,24         | 31.856,24         | 23.602,72        | 23.602,72        | 21.195,60        | -661,98          | -2,12         | 75,66         |
| Sueldos del grupo A1                |                   | 0,00                   | 0,00                  | 0,00              | 8.253,52          | 0,00             | 2.407,12         | 0,00             | 7.591,54         | 102,12        | 89,80         |
| N 12004. .241.                      | 17.807,32         | 0,00                   | 17.807,32             | 0,00              | 0,00              | 0,00             | 0,00             | 0,00             | 1.015,72         | 5,70          | 0,00          |
| Sueldos del grupo C2                |                   | 0,00                   | 16.791,60             | 0,00              | 0,00              | 0,00             | 0,00             | 0,00             | 17.807,32        | 0,00          | 0,00          |
| N 12005. .241.                      | 8.159,73          | 0,00                   | 8.159,73              | 0,00              | 0,00              | 0,00             | 0,00             | 0,00             | 521,07           | 6,39          | 0,00          |
| Sueldos del grupo E                 |                   | 0,00                   | 7.638,66              | 0,00              | 0,00              | 0,00             | 0,00             | 0,00             | 8.159,73         | 0,00          | 0,00          |
| N 12006. .241.                      | 9.885,06          | 0,00                   | 9.885,06              | 9.622,74          | 9.622,74          | 6.131,04         | 6.131,04         | 5.424,08         | 262,32           | 2,65          | 62,02         |
| Trienios                            |                   | 0,00                   | 0,00                  | 0,00              | 3.491,70          | 0,00             | 706,96           | 0,00             | 3.754,02         | 97,35         | 88,47         |
| N 12009. .241.                      | 5.334,48          | 0,00                   | 5.334,48              | 3.087,26          | 3.087,26          | 0,00             | 0,00             | 0,00             | 58,40            | 1,09          | 0,00          |
| Otras retribuciones básicas         |                   | 0,00                   | 2.188,82              | 0,00              | 3.087,26          | 0,00             | 0,00             | 0,00             | 5.334,48         | 57,87         | 0,00          |
| <b>Total Económico 120 :</b>        | <b>72.380,85</b>  | <b>0,00</b>            | <b>72.380,85</b>      | <b>44.566,24</b>  | <b>44.566,24</b>  | <b>29.733,76</b> | <b>29.733,76</b> | <b>26.619,68</b> | <b>1.195,53</b>  | <b>1,65</b>   | <b>41,08</b>  |
|                                     |                   | <b>0,00</b>            | <b>26.619,08</b>      | <b>0,00</b>       | <b>14.832,48</b>  | <b>0,00</b>      | <b>3.114,08</b>  | <b>0,00</b>      | <b>42.647,09</b> | <b>61,57</b>  | <b>89,53</b>  |
| N 12100. .241.                      | 32.006,88         | 0,00                   | 32.006,88             | 18.523,56         | 18.523,56         | 15.359,50        | 15.359,50        | 13.823,55        | 350,42           | 1,09          | 47,99         |
| Complemento de destino              |                   | 0,00                   | 13.132,90             | 0,00              | 3.164,06          | 0,00             | 1.535,95         | 0,00             | 16.647,38        | 57,87         | 90,00         |
| N 12101. .241.                      | 76.967,46         | 0,00                   | 76.967,46             | 51.842,14         | 51.842,14         | 37.279,62        | 37.279,62        | 33.337,44        | 236,39           | 0,31          | 48,44         |
| Complemento específico              |                   | 0,00                   | 24.888,93             | 0,00              | 14.562,52         | 0,00             | 3.942,18         | 0,00             | 39.687,84        | 67,36         | 89,43         |
| <b>Total Económico 121 :</b>        | <b>108.974,34</b> | <b>0,00</b>            | <b>108.974,34</b>     | <b>70.365,70</b>  | <b>70.365,70</b>  | <b>52.639,12</b> | <b>52.639,12</b> | <b>47.160,99</b> | <b>586,81</b>    | <b>0,54</b>   | <b>48,30</b>  |
|                                     |                   | <b>0,00</b>            | <b>38.021,83</b>      | <b>0,00</b>       | <b>17.726,58</b>  | <b>0,00</b>      | <b>5.478,13</b>  | <b>0,00</b>      | <b>56.335,22</b> | <b>64,57</b>  | <b>89,59</b>  |
| <b>Total Art. 12 :</b>              | <b>181.355,19</b> | <b>0,00</b>            | <b>181.355,19</b>     | <b>114.931,94</b> | <b>114.931,94</b> | <b>82.372,88</b> | <b>82.372,88</b> | <b>73.780,67</b> | <b>1.782,34</b>  | <b>0,98</b>   | <b>45,42</b>  |
|                                     |                   | <b>0,00</b>            | <b>64.640,91</b>      | <b>0,00</b>       | <b>32.559,06</b>  | <b>0,00</b>      | <b>8.592,21</b>  | <b>0,00</b>      | <b>98.982,31</b> | <b>63,37</b>  | <b>89,57</b>  |
| N 15000. .241.                      | 6.521,83          | 0,00                   | 6.521,83              | 4.053,31          | 4.053,31          | 3.903,53         | 3.903,53         | 3.903,53         | 541,12           | 8,30          | 59,85         |
| Productividad                       |                   | 0,00                   | 1.927,40              | 0,00              | 149,78            | 0,00             | 0,00             | 0,00             | 2.618,30         | 62,15         | 100,00        |
| <b>Total Económico 150 :</b>        | <b>6.521,83</b>   | <b>0,00</b>            | <b>6.521,83</b>       | <b>4.053,31</b>   | <b>4.053,31</b>   | <b>3.903,53</b>  | <b>3.903,53</b>  | <b>3.903,53</b>  | <b>541,12</b>    | <b>8,30</b>   | <b>59,85</b>  |
|                                     |                   | <b>0,00</b>            | <b>1.927,40</b>       | <b>0,00</b>       | <b>149,78</b>     | <b>0,00</b>      | <b>0,00</b>      | <b>0,00</b>      | <b>2.618,30</b>  | <b>62,15</b>  | <b>100,00</b> |
| N 15100. .241.                      | 5.000,00          | 0,00                   | 5.000,00              | 0,00              | 0,00              | 0,00             | 0,00             | 0,00             | 5.000,00         | 100,00        | 0,00          |
| Gratificaciones                     |                   | 0,00                   | 0,00                  | 0,00              | 0,00              | 0,00             | 0,00             | 0,00             | 5.000,00         | 0,00          | 0,00          |
| <b>Total Económico 151 :</b>        | <b>5.000,00</b>   | <b>0,00</b>            | <b>5.000,00</b>       | <b>0,00</b>       | <b>0,00</b>       | <b>0,00</b>      | <b>0,00</b>      | <b>0,00</b>      | <b>5.000,00</b>  | <b>100,00</b> | <b>0,00</b>   |
|                                     |                   | <b>0,00</b>            | <b>0,00</b>           | <b>0,00</b>       | <b>0,00</b>       | <b>0,00</b>      | <b>0,00</b>      | <b>0,00</b>      | <b>5.000,00</b>  | <b>0,00</b>   | <b>0,00</b>   |
| <b>Total Art. 15 :</b>              | <b>11.521,83</b>  | <b>0,00</b>            | <b>11.521,83</b>      | <b>4.053,31</b>   | <b>4.053,31</b>   | <b>3.903,53</b>  | <b>3.903,53</b>  | <b>3.903,53</b>  | <b>5.541,12</b>  | <b>48,09</b>  | <b>33,88</b>  |
|                                     |                   | <b>0,00</b>            | <b>1.927,40</b>       | <b>0,00</b>       | <b>149,78</b>     | <b>0,00</b>      | <b>0,00</b>      | <b>0,00</b>      | <b>7.618,30</b>  | <b>35,18</b>  | <b>100,00</b> |
| N 16000. .241.                      | 43.729,95         | 0,00                   | 43.729,95             | 25.381,25         | 25.381,25         | 16.660,33        | 16.660,33        | 16.660,33        | 1.176,39         | 2,69          | 38,10         |
| Seguridad Social                    |                   | 0,00                   | 17.172,31             | 0,00              | 8.720,92          | 0,00             | 0,00             | 0,00             | 27.069,62        | 58,04         | 100,00        |

## O.A.L. de Desarrollo Integral del Municipio - 2020

Estado de Situación del Presupuesto de Gastos 30/09/2020

| R/C. Económ. C. Org. C. Prog. Espec<br>PARTIDA                       | Inicial           | Modificac.<br>Inc. Reman. | Actual<br>RC Pend.+ N/D | A<br>A Pendiente  | D<br>D Pendiente | O<br>O Pendiente  | P<br>P Pendiente  | RP<br>Reintegros | Saldo<br>Remanente | %                | % O s/Cred.<br>% RP s/O |
|--|-------------------|---------------------------|-------------------------|-------------------|------------------|-------------------|-------------------|------------------|--------------------|------------------|-------------------------|
| <b>Total Económico 160 :</b>   | <b>43.729,95</b>  | <b>0,00</b>               | <b>43.729,95</b>        | <b>25.381,25</b>  | <b>8.720,92</b>  | <b>16.660,33</b>  | <b>16.660,33</b>  | <b>16.660,33</b> | <b>1.176,39</b>    | <b>2,69</b>      | <b>38,10</b>            |
| N 16200. .241.<br>Formación y perfeccionamiento del personal         | 1.500,00          | 0,00                      | 1.500,00                | 0,00              | 0,00             | 0,00              | 0,00              | 0,00             | 1.500,00           | 100,00           | 0,00                    |
| N 16205. .241.<br>Seguro responsab. civil vida y accidentes pers.OAL | 1.200,00          | 0,00                      | 1.200,00                | 0,00              | 0,00             | 0,00              | 0,00              | 0,00             | 1.200,00           | 100,00           | 0,00                    |
| N 16209. .241.<br>Gastos P.R.L. y activ. médicas y otros gastos soc. | 4.100,00          | 0,00                      | 4.100,00                | 429,55            | 429,55           | 0,00              | 0,00              | 0,00             | 2.654,05           | 64,73            | 0,00                    |
|  |                   | 0,00                      | 1.016,40                | 0,00              | 429,55           | 0,00              | 0,00              | 0,00             | 4.100,00           | 10,48            | 0,00                    |
| <b>Total Económico 162 :</b>   | <b>6.800,00</b>   | <b>0,00</b>               | <b>6.800,00</b>         | <b>429,55</b>     | <b>429,55</b>    | <b>0,00</b>       | <b>0,00</b>       | <b>0,00</b>      | <b>5.354,05</b>    | <b>78,74</b>     | <b>0,00</b>             |
|  |                   | 0,00                      | 1.016,40                | 0,00              | 429,55           | 0,00              | 0,00              | 0,00             | 6.800,00           | 6,32             | 0,00                    |
| <b>Total Art. 16 :</b>   | <b>50.529,95</b>  | <b>0,00</b>               | <b>50.529,95</b>        | <b>25.810,80</b>  | <b>9.150,47</b>  | <b>16.660,33</b>  | <b>16.660,33</b>  | <b>16.660,33</b> | <b>6.530,44</b>    | <b>12,92</b>     | <b>32,97</b>            |
|  |                   | 0,00                      | 18.188,71               | 0,00              | 9.150,47         | 0,00              | 0,00              | 0,00             | 33.869,62          | 51,08            | 100,00                  |
| <b>Total Cap. 1 :</b>  | <b>243.406,97</b> | <b>0,00</b>               | <b>243.406,97</b>       | <b>144.796,05</b> | <b>41.859,31</b> | <b>102.936,74</b> | <b>102.936,74</b> | <b>94.344,53</b> | <b>13.853,90</b>   | <b>5,69</b>      | <b>42,29</b>            |
|  |                   | 0,00                      | 84.757,02               | 0,00              | 41.859,31        | 0,00              | 8.592,21          | 0,00             | 140.470,23         | 59,49            | 91,65                   |
| N 20400. .241.<br>Gastos alquiler vehiculo                           | 200,00            | 0,00                      | 200,00                  | 0,00              | 0,00             | 0,00              | 0,00              | 0,00             | 200,00             | 100,00           | 0,00                    |
|  |                   | 0,00                      | 0,00                    | 0,00              | 0,00             | 0,00              | 0,00              | 0,00             | 200,00             | 0,00             | 0,00                    |
| <b>Total Económico 204 :</b>   | <b>200,00</b>     | <b>0,00</b>               | <b>200,00</b>           | <b>0,00</b>       | <b>0,00</b>      | <b>0,00</b>       | <b>0,00</b>       | <b>0,00</b>      | <b>200,00</b>      | <b>100,00</b>    | <b>0,00</b>             |
|  |                   | 0,00                      | 0,00                    | 0,00              | 0,00             | 0,00              | 0,00              | 0,00             | 200,00             | 0,00             | 0,00                    |
| N 20600. .241.<br>Gastos alquiler maquinarias funcionales            | 0,00              | 0,00                      | 0,00                    | 5.297,17          | 5.297,17         | 0,00              | 0,00              | 0,00             | -5.297,17          | 0,00             | 0,00                    |
|  |                   | 0,00                      | 0,00                    | 0,00              | 5.297,17         | 0,00              | 0,00              | 0,00             | 0,00               | 0,00             | 0,00                    |
| <b>Total Económico 206 :</b>   | <b>0,00</b>       | <b>0,00</b>               | <b>0,00</b>             | <b>5.297,17</b>   | <b>5.297,17</b>  | <b>0,00</b>       | <b>0,00</b>       | <b>0,00</b>      | <b>-5.297,17</b>   | <b>0,00</b>      | <b>0,00</b>             |
|  |                   | 0,00                      | 0,00                    | 0,00              | 5.297,17         | 0,00              | 0,00              | 0,00             | 0,00               | 0,00             | 0,00                    |
| <b>Total Art. 20 :</b>   | <b>200,00</b>     | <b>0,00</b>               | <b>200,00</b>           | <b>5.297,17</b>   | <b>5.297,17</b>  | <b>0,00</b>       | <b>0,00</b>       | <b>0,00</b>      | <b>-5.097,17</b>   | <b>-2,548,59</b> | <b>0,00</b>             |
|  |                   | 0,00                      | 0,00                    | 0,00              | 5.297,17         | 0,00              | 0,00              | 0,00             | 200,00             | 2,648,59         | 0,00                    |
| N 21200. .241.<br>Edificios y otras construcciones                   | 1.000,00          | 0,00                      | 1.000,00                | 0,00              | 0,00             | 0,00              | 0,00              | 0,00             | 1.000,00           | 100,00           | 0,00                    |
|  |                   | 0,00                      | 0,00                    | 0,00              | 0,00             | 0,00              | 0,00              | 0,00             | 1.000,00           | 0,00             | 0,00                    |
| <b>Total Económico 212 :</b>   | <b>1.000,00</b>   | <b>0,00</b>               | <b>1.000,00</b>         | <b>0,00</b>       | <b>0,00</b>      | <b>0,00</b>       | <b>0,00</b>       | <b>0,00</b>      | <b>1.000,00</b>    | <b>100,00</b>    | <b>0,00</b>             |
|  |                   | 0,00                      | 0,00                    | 0,00              | 0,00             | 0,00              | 0,00              | 0,00             | 1.000,00           | 0,00             | 0,00                    |
| N 21400. .241.<br>Mantenimiento parque móvil                         | 600,00            | 0,00                      | 600,00                  | 0,00              | 0,00             | 0,00              | 0,00              | 0,00             | 600,00             | 100,00           | 0,00                    |
|  |                   | 0,00                      | 0,00                    | 0,00              | 0,00             | 0,00              | 0,00              | 0,00             | 600,00             | 0,00             | 0,00                    |



## O.A.L. de Desarrollo Integral del Municipio - 2020

Estado de Situación del Presupuesto de Gastos 30/09/2020

| R/C. Económ. C. Org. C. Prog. Espec                                | Inicial          | Modificac.<br>Inc. Reman. | Actual<br>RC Pend.+ N D | A<br>A Pendiente | D<br>D Pendiente | O<br>O Pendiente | P<br>P Pendiente | RP<br>Reintegros | Saldo<br>Remanente | %             | %D s/Cred.    | %O s/Cred.  |
|--|------------------|---------------------------|-------------------------|------------------|------------------|------------------|------------------|------------------|--------------------|---------------|---------------|-------------|
| PARTIDA  |                  |                           |                         |                  |                  |                  |                  |                  |                    |               |               |             |
| <b>Total Económico 214 :</b>                                       | <b>600,00</b>    | <b>0,00</b>               | <b>600,00</b>           | <b>0,00</b>      | <b>0,00</b>      | <b>0,00</b>      | <b>0,00</b>      | <b>0,00</b>      | <b>600,00</b>      | <b>100,00</b> | <b>100,00</b> | <b>0,00</b> |
| N 21500. .241.<br>Mobiliario y enseres                             | 500,00           | 0,00                      | 500,00                  | 0,00             | 0,00             | 0,00             | 0,00             | 0,00             | 500,00             | 100,00        | 100,00        | 0,00        |
| <b>Total Económico 215 :</b>                                       | <b>500,00</b>    | <b>0,00</b>               | <b>500,00</b>           | <b>0,00</b>      | <b>0,00</b>      | <b>0,00</b>      | <b>0,00</b>      | <b>0,00</b>      | <b>500,00</b>      | <b>100,00</b> | <b>100,00</b> | <b>0,00</b> |
| N 21600. .241.<br>Mantenimiento fotocopiadoras                     | 8.000,00         | 0,00                      | 8.000,00                | 0,00             | 0,00             | 0,00             | 0,00             | 0,00             | 8.000,00           | 100,00        | 100,00        | 0,00        |
| N 21601. .241.<br>Mantenimiento hardware y software                | 300,00           | 0,00                      | 300,00                  | 0,00             | 0,00             | 0,00             | 0,00             | 0,00             | 300,00             | 100,00        | 100,00        | 0,00        |
| <b>Total Económico 216 :</b>                                       | <b>8.300,00</b>  | <b>0,00</b>               | <b>8.300,00</b>         | <b>0,00</b>      | <b>0,00</b>      | <b>0,00</b>      | <b>0,00</b>      | <b>0,00</b>      | <b>8.300,00</b>    | <b>100,00</b> | <b>100,00</b> | <b>0,00</b> |
| <b>Total Art. 21 :</b>   | <b>10.400,00</b> | <b>0,00</b>               | <b>10.400,00</b>        | <b>0,00</b>      | <b>0,00</b>      | <b>0,00</b>      | <b>0,00</b>      | <b>0,00</b>      | <b>10.400,00</b>   | <b>100,00</b> | <b>100,00</b> | <b>0,00</b> |
| N 2200000. .241.<br>Material de oficina ordinario no inventariable | 3.000,00         | 0,00                      | 3.000,00                | 0,00             | 0,00             | 0,00             | 0,00             | 0,00             | 3.000,00           | 100,00        | 100,00        | 0,00        |
| N 22001. .241.<br>Prensa, revistas, libros y otras publicaciones   | 500,00           | 0,00                      | 500,00                  | 0,00             | 0,00             | 0,00             | 0,00             | 0,00             | 500,00             | 100,00        | 100,00        | 0,00        |
| N 22002. .241.<br>Material informático no inventariable            | 1.200,00         | 0,00                      | 1.200,00                | 0,00             | 0,00             | 0,00             | 0,00             | 0,00             | 1.200,00           | 100,00        | 100,00        | 0,00        |
| <b>Total Económico 220 :</b>                                       | <b>4.700,00</b>  | <b>0,00</b>               | <b>4.700,00</b>         | <b>0,00</b>      | <b>0,00</b>      | <b>0,00</b>      | <b>0,00</b>      | <b>0,00</b>      | <b>4.700,00</b>    | <b>100,00</b> | <b>100,00</b> | <b>0,00</b> |
| N 2210300. .241.<br>Combustible y carburantes                      | 2.000,00         | 0,00                      | 2.000,00                | 2.641,80         | 2.641,80         | 0,00             | 0,00             | 0,00             | -641,80            | -32,09        | -32,09        | 0,00        |
| <b>Total Económico 221 :</b>                                       | <b>2.000,00</b>  | <b>0,00</b>               | <b>2.000,00</b>         | <b>2.641,80</b>  | <b>2.641,80</b>  | <b>0,00</b>      | <b>0,00</b>      | <b>0,00</b>      | <b>-641,80</b>     | <b>-32,09</b> | <b>-32,09</b> | <b>0,00</b> |
| N 22200. .241.<br>Servicios de telecomunicaciones                  | 7.300,00         | 0,00                      | 7.300,00                | 0,00             | 0,00             | 0,00             | 0,00             | 0,00             | 7.300,00           | 100,00        | 100,00        | 0,00        |
| N 22201. .241.<br>Comunicaciones postales                          | 500,00           | 0,00                      | 500,00                  | 0,00             | 0,00             | 0,00             | 0,00             | 0,00             | 500,00             | 100,00        | 100,00        | 0,00        |
| <b>Total Económico 222 :</b>                                       | <b>7.800,00</b>  | <b>0,00</b>               | <b>7.800,00</b>         | <b>0,00</b>      | <b>0,00</b>      | <b>0,00</b>      | <b>0,00</b>      | <b>0,00</b>      | <b>7.800,00</b>    | <b>100,00</b> | <b>100,00</b> | <b>0,00</b> |

## O.A.L. de Desarrollo Integral del Municipio - 2020

Estado de Situación del Presupuesto de Gastos 30/09/2020

| R.C. Económ. C. Org. C.Prog. Espec                 | Inicial         | Modificac. Inc. Reman. | Actual RC Pend.+ N D | A Pendiente   | D Pendiente   | O Pendiente   | P Pendiente   | Reintegros    | Saldo Remanente | %             | % O s/Cred.   |
|--|-----------------|------------------------|----------------------|---------------|---------------|---------------|---------------|---------------|-----------------|---------------|---------------|
| PARTIDA  |                 |                        |                      | A Pendiente   | D Pendiente   | O Pendiente   | P Pendiente   | Reintegros    | Remanente       | %             | % RP s/O      |
| N 22400. .241.                                     | 1.200,00        | 0,00                   | 1.200,00             | 0,00          | 0,00          | 0,00          | 0,00          | 0,00          | 1.200,00        | 100,00        | 0,00          |
| Primas de seguros vehículos                        |                 | 0,00                   | 0,00                 | 0,00          | 0,00          | 0,00          | 0,00          | 0,00          | 1.200,00        | 0,00          | 0,00          |
| <b>Total Económico 224 :</b>                       | <b>1.200,00</b> | <b>0,00</b>            | <b>1.200,00</b>      | <b>0,00</b>   | <b>0,00</b>   | <b>0,00</b>   | <b>0,00</b>   | <b>0,00</b>   | <b>1.200,00</b> | <b>100,00</b> | <b>0,00</b>   |
| N 22502. .241.                                     | 120,03          | 0,00                   | 120,03               | 120,03        | 120,03        | 120,03        | 120,03        | 120,03        | 0,00            | 0,00          | 100,00        |
| Tributos de las Entidades locales                  |                 | 0,00                   | 0,00                 | 0,00          | 0,00          | 0,00          | 0,00          | 0,00          | 0,00            | 100,00        | 100,00        |
| <b>Total Económico 225 :</b>                       | <b>120,03</b>   | <b>0,00</b>            | <b>120,03</b>        | <b>120,03</b> | <b>120,03</b> | <b>120,03</b> | <b>120,03</b> | <b>120,03</b> | <b>0,00</b>     | <b>0,00</b>   | <b>100,00</b> |
| N 226100. .241.                                    | 200,00          | 0,00                   | 200,00               | 0,00          | 0,00          | 0,00          | 0,00          | 0,00          | 200,00          | 100,00        | 0,00          |
| Atenciones protocolarias y representativas         |                 | 0,00                   | 0,00                 | 0,00          | 0,00          | 0,00          | 0,00          | 0,00          | 200,00          | 0,00          | 0,00          |
| N 22606. .241.                                     | 1.200,00        | 0,00                   | 1.200,00             | 0,00          | 0,00          | 0,00          | 0,00          | 0,00          | 1.200,00        | 100,00        | 0,00          |
| Reuniones, conferencias y cursos                   |                 | 0,00                   | 0,00                 | 0,00          | 0,00          | 0,00          | 0,00          | 0,00          | 1.200,00        | 0,00          | 0,00          |
| N 2269900. .241.                                   | 2.500,00        | 0,00                   | 2.500,00             | 0,00          | 0,00          | 0,00          | 0,00          | 0,00          | 2.500,00        | 100,00        | 0,00          |
| Otros gastos diversos OALDIM                       |                 | 0,00                   | 0,00                 | 0,00          | 0,00          | 0,00          | 0,00          | 0,00          | 2.500,00        | 0,00          | 0,00          |
| N 2269913. .241.                                   | 320.000,00      | 0,00                   | 320.000,00           | 0,00          | 0,00          | 0,00          | 0,00          | 0,00          | 320.000,00      | 100,00        | 0,00          |
| Aportación otros programas                         |                 | 0,00                   | 0,00                 | 0,00          | 0,00          | 0,00          | 0,00          | 0,00          | 320.000,00      | 0,00          | 0,00          |
| N 2269936. .241.                                   | 0,00            | 0,00                   | 58.422,73            | 0,00          | 0,00          | 0,00          | 0,00          | 0,00          | 58.422,73       | 100,00        | 0,00          |
| Gastos Escuela Taller "El Jardín de la Villa"      |                 | 58.422,73              | 0,00                 | 0,00          | 0,00          | 0,00          | 0,00          | 0,00          | 58.422,73       | 0,00          | 0,00          |
| N 2269937. .241.                                   | 0,00            | 111.638,25             | 281.099,56           | 188.654,09    | 188.654,09    | 142.373,73    | 142.373,73    | 124.484,63    | 75.566,48       | 26,88         | 50,65         |
| Gastos Programa Orient. y Acomp. MA/OCA/0007/2018  |                 | 169.461,31             | 16.878,99            | 0,00          | 46.280,36     | 0,00          | 17.889,10     | 0,00          | 138.725,83      | 67,11         | 87,44         |
| N 2269938. .241.                                   | 0,00            | 0,00                   | 7.045,12             | 0,00          | 0,00          | 0,00          | 0,00          | 0,00          | 7.045,12        | 100,00        | 0,00          |
| Gastos diversos Forma 2                            |                 | 7.045,12               | 0,00                 | 0,00          | 0,00          | 0,00          | 0,00          | 0,00          | 7.045,12        | 0,00          | 0,00          |
| N 2269943. .241.                                   | 0,00            | 0,00                   | 17.722,41            | 0,00          | 0,00          | 0,00          | 0,00          | 0,00          | 17.722,41       | 100,00        | 0,00          |
| Gastos diversos curso FPE: Informática de usuario  |                 | 17.722,41              | 0,00                 | 0,00          | 0,00          | 0,00          | 0,00          | 0,00          | 17.722,41       | 0,00          | 0,00          |
| N 2269944. .241.                                   | 0,00            | 0,00                   | 10.536,42            | 0,00          | 0,00          | 0,00          | 0,00          | 0,00          | 10.536,42       | 100,00        | 0,00          |
| Gastos diversos Auxiliar Apoyo E.I. 98/2011/L/1661 |                 | 10.536,42              | 0,00                 | 0,00          | 0,00          | 0,00          | 0,00          | 0,00          | 10.536,42       | 0,00          | 0,00          |
| N 2269945. .241.                                   | 0,00            | 0,00                   | 14.566,00            | 0,00          | 0,00          | 0,00          | 0,00          | 0,00          | 14.566,00       | 100,00        | 0,00          |
| Gastos diversos Atención sociosanitaria a personas |                 | 14.566,00              | 0,00                 | 0,00          | 0,00          | 0,00          | 0,00          | 0,00          | 14.566,00       | 0,00          | 0,00          |
| N 2269946. .241.                                   | 0,00            | 0,00                   | 2.288,44             | 0,00          | 0,00          | 0,00          | 0,00          | 0,00          | 2.288,44        | 100,00        | 0,00          |
| Gastos diversos Introducción Metodología Didáctica |                 | 2.288,44               | 0,00                 | 0,00          | 0,00          | 0,00          | 0,00          | 0,00          | 2.288,44        | 0,00          | 0,00          |
| N 2269948. .241.                                   | 0,00            | 0,00                   | 49.778,58            | 0,00          | 0,00          | 0,00          | 0,00          | 0,00          | 49.778,58       | 100,00        | 0,00          |
| Gastos Progr. Itinerarios Emprendim. Juvenil 2016  |                 | 49.778,58              | 0,00                 | 0,00          | 0,00          | 0,00          | 0,00          | 0,00          | 49.778,58       | 0,00          | 0,00          |
| N 2269949. .241.                                   | 0,00            | 0,00                   | 46.379,19            | 0,00          | 0,00          | 0,00          | 0,00          | 0,00          | 46.379,19       | 100,00        | 0,00          |
| Gastos Programa Orient. y Acomp. MA/OCA/0016/2016  |                 | 46.379,19              | 0,00                 | 0,00          | 0,00          | 0,00          | 0,00          | 0,00          | 46.379,19       | 0,00          | 0,00          |

## O.A.L. de Desarrollo Integral del Municipio - 2020

Estado de Situación del Presupuesto de Gastos 30/09/2020

| R.C. Económ. C. Org. C. Prog. Espec                | Inicial           | Modificac.          | Actual            | A                 | D                 | O           | P                 | RP                | Saldo         | %            | % O s/Cred. |
|--|-------------------|---------------------|-------------------|-------------------|-------------------|-------------|-------------------|-------------------|---------------|--------------|-------------|
| PARTIDA  | Inc. Reman.       | RC Pend.+ N D       | A Pendiente       | D Pendiente       | O Pendiente       | P Pendiente | Reintegros        | Remanente         | % D s/Cred.   | % RP s/O     |             |
| N 2269950. .241.                                   | 0,00              | 64.754,36           | 0,00              | 0,00              | 0,00              | 0,00        | 0,00              | 64.754,36         | 100,00        | 0,00         |             |
| Gastos Capacitación hostelería y empleo joven V.M. | 64.754,36         | 0,00                | 0,00              | 0,00              | 0,00              | 0,00        | 0,00              | 64.754,36         | 0,00          | 0,00         |             |
| N 2269951. .241.                                   | 0,00              | 11.388,19           | 2.522,66          | 2.457,94          | 0,00              | 0,00        | 2.259,41          | 8.865,53          | 77,85         | 21,58        |             |
| Gastos Escuela Taller (Expte. 29/2017/ET/0009)     | 11.388,19         | 0,00                | 64,72             | 198,53            | 0,00              | 0,00        | 0,00              | 8.930,25          | 22,15         | 91,92        |             |
| N 2269952. .241.                                   | 0,00              | 11.884,89           | 2.922,96          | 2.922,96          | 0,00              | 0,00        | 2.922,96          | 8.961,93          | 75,41         | 24,59        |             |
| Gastos Escuela Taller (Expte. 29/2017/ET/0011)     | 11.884,89         | 0,00                | 0,00              | 0,00              | 0,00              | 0,00        | 0,00              | 8.961,93          | 24,59         | 100,00       |             |
| N 2269953. .241.                                   | 0,00              | 15.882,67           | 1.152,28          | 1.152,28          | 0,00              | 0,00        | 1.152,28          | 14.730,39         | 92,75         | 7,25         |             |
| Gastos Taller de Empleo (Expte. 29/2017/TE/0012)   | 15.882,67         | 0,00                | 0,00              | 0,00              | 0,00              | 0,00        | 0,00              | 14.730,39         | 7,25          | 100,00       |             |
| N 2269954. .241.                                   | 0,00              | 22.135,83           | 1.691,96          | 1.691,96          | 0,00              | 0,00        | 1.691,96          | 20.443,87         | 92,36         | 7,64         |             |
| Gastos Taller de Empleo (Expte. 29/2017/TE/0015)   | 22.135,83         | 0,00                | 0,00              | 0,00              | 0,00              | 0,00        | 0,00              | 20.443,87         | 7,64          | 100,00       |             |
| N 2269955. .241.                                   | 0,00              | 22.103,64           | 1.652,94          | 1.652,94          | 0,00              | 0,00        | 1.652,94          | 20.450,70         | 92,52         | 7,48         |             |
| Gastos Taller de Empleo (Expte. 29/2017/TE/0016)   | 22.103,64         | 0,00                | 0,00              | 0,00              | 0,00              | 0,00        | 0,00              | 20.450,70         | 7,48          | 100,00       |             |
| N 2269956. .241.                                   | 0,00              | 143.219,28          | 60.316,63         | 41.760,90         | 41.760,90         | 0,00        | 34.929,09         | 17.721,07         | 12,37         | 29,16        |             |
| Gastos Programa Experiencias Profesionales Empleo  | 92.263,15         | 65.181,58           | 0,00              | 6.831,81          | 0,00              | 0,00        | 0,00              | 101.458,38        | 42,11         | 83,64        |             |
| <b>Total Económico 226 :</b>                       | <b>323.900,00</b> | <b>1.103.107,31</b> | <b>258.913,52</b> | <b>194.012,71</b> | <b>194.012,71</b> | <b>0,00</b> | <b>169.093,27</b> | <b>762.133,22</b> | <b>69,09</b>  | <b>17,59</b> |             |
| N 2279900. .241.                                   | 35.000,00         | 35.000,00           | 3.448,50          | 3.448,50          | 0,00              | 0,00        | 0,00              | 23.111,75         | 66,03         | 0,00         |             |
| Servicios prestados por otras empresas             | 0,00              | 8.439,75            | 0,00              | 3.448,50          | 0,00              | 0,00        | 0,00              | 35.000,00         | 9,85          | 0,00         |             |
| <b>Total Económico 227 :</b>                       | <b>35.000,00</b>  | <b>35.000,00</b>    | <b>3.448,50</b>   | <b>3.448,50</b>   | <b>0,00</b>       | <b>0,00</b> | <b>0,00</b>       | <b>23.111,75</b>  | <b>66,03</b>  | <b>0,00</b>  |             |
| <b>Total Art. 22 :</b>                             | <b>374.720,03</b> | <b>1.153.927,34</b> | <b>265.123,85</b> | <b>194.132,74</b> | <b>194.132,74</b> | <b>0,00</b> | <b>169.213,30</b> | <b>798.303,17</b> | <b>69,18</b>  | <b>16,82</b> |             |
| N 23000. .241.                                     | 2.500,00          | 2.500,00            | 0,00              | 0,00              | 0,00              | 0,00        | 0,00              | 2.500,00          | 100,00        | 0,00         |             |
| Dietas de los miembros de los órganos de gobierno  | 0,00              | 0,00                | 0,00              | 0,00              | 0,00              | 0,00        | 0,00              | 2.500,00          | 0,00          | 0,00         |             |
| N 23020. .241.                                     | 600,00            | 600,00              | 0,00              | 0,00              | 0,00              | 0,00        | 0,00              | 600,00            | 100,00        | 0,00         |             |
| Dietas del personal no directivo                   | 0,00              | 0,00                | 0,00              | 0,00              | 0,00              | 0,00        | 0,00              | 600,00            | 0,00          | 0,00         |             |
| <b>Total Económico 230 :</b>                       | <b>3.100,00</b>   | <b>3.100,00</b>     | <b>0,00</b>       | <b>0,00</b>       | <b>0,00</b>       | <b>0,00</b> | <b>0,00</b>       | <b>3.100,00</b>   | <b>100,00</b> | <b>0,00</b>  |             |
| N 23100. .241.                                     | 1.400,00          | 1.400,00            | 0,00              | 0,00              | 0,00              | 0,00        | 0,00              | 1.400,00          | 100,00        | 0,00         |             |
| Locomoción miembros órganos de gobierno            | 0,00              | 0,00                | 0,00              | 0,00              | 0,00              | 0,00        | 0,00              | 1.400,00          | 0,00          | 0,00         |             |
| N 23120. .241.                                     | 800,00            | 800,00              | 200,90            | 200,90            | 200,90            | 0,00        | 200,90            | 599,10            | 74,89         | 25,11        |             |
| Locomoción del personal no directivo               | 0,00              | 0,00                | 0,00              | 0,00              | 0,00              | 0,00        | 0,00              | 599,10            | 25,11         | 100,00       |             |

## O.A.L. de Desarrollo Integral del Municipio - 2020

Estado de Situación del Presupuesto de Gastos 30/09/2020

| R C. Económ. C. Org. C. Prog. Espec<br>PARTIDA                | Inicial    | Modificac.<br>Inc.Reman. | Actual<br>RC Pend.+ N D | A<br>A Pendiente | D<br>D Pendiente | O<br>O Pendiente | P<br>P Pendiente | RP<br>Reintegros | Saldo<br>Remanente | %      | % O s/Cred. | % RP s/O |
|---|------------|--------------------------|-------------------------|------------------|------------------|------------------|------------------|------------------|--------------------|--------|-------------|----------|
|   |            |                          |                         |                  |                  |                  |                  |                  |                    |        |             |          |
| <b>Total Económico 231 :</b>                                  | 2.200,00   | 0,00                     | 2.200,00                | 200,90           | 200,90           | 200,90           | 200,90           | 200,90           | 1.999,10           | 90,87  | 9,13        | 100,00   |
| N 23300 . 241.<br>Asistencia a sesiones                       | 3.600,00   | 0,00                     | 3.600,00                | 1.050,00         | 1.050,00         | 1.050,00         | 1.050,00         | 1.050,00         | 0,00               | 0,00   | 29,17       | 100,00   |
| N 23301 . 241.<br>Indemnizaciones por asistencia a tribunales | 500,00     | 0,00                     | 500,00                  | 0,00             | 0,00             | 0,00             | 0,00             | 0,00             | 500,00             | 100,00 | 0,00        | 0,00     |
| <b>Total Económico 233 :</b>                                  | 4.100,00   | 0,00                     | 4.100,00                | 1.050,00         | 1.050,00         | 1.050,00         | 1.050,00         | 1.050,00         | 500,00             | 12,20  | 25,61       | 100,00   |
| <b>Total Art. 23 :</b>  | 9.400,00   | 0,00                     | 9.400,00                | 1.250,90         | 1.250,90         | 1.250,90         | 1.250,90         | 1.250,90         | 5.599,10           | 59,56  | 13,31       | 100,00   |
| <b>Total Cap. 2 :</b>   | 394.720,03 | 162.594,38               | 1.173.927,34            | 271.671,92       | 271.671,92       | 195.383,64       | 195.383,64       | 170.464,20       | 809.205,10         | 68,93  | 16,64       | 87,25    |
| N 35200 .011.<br>Intereses de demora                          | 50,00      | 0,00                     | 50,00                   | 0,00             | 0,00             | 0,00             | 0,00             | 0,00             | 50,00              | 100,00 | 0,00        | 0,00     |
| <b>Total Económico 352 :</b>                                  | 50,00      | 0,00                     | 50,00                   | 0,00             | 0,00             | 0,00             | 0,00             | 0,00             | 50,00              | 100,00 | 0,00        | 0,00     |
| N 35900 .011.<br>Otros gastos financieros                     | 200,00     | 0,00                     | 200,00                  | 0,00             | 0,00             | 0,00             | 0,00             | 0,00             | 200,00             | 100,00 | 0,00        | 0,00     |
| <b>Total Económico 359 :</b>                                  | 200,00     | 0,00                     | 200,00                  | 0,00             | 0,00             | 0,00             | 0,00             | 0,00             | 200,00             | 100,00 | 0,00        | 0,00     |
| <b>Total Art. 35 :</b>  | 250,00     | 0,00                     | 250,00                  | 0,00             | 0,00             | 0,00             | 0,00             | 0,00             | 250,00             | 100,00 | 0,00        | 0,00     |
| <b>Total Cap. 3 :</b>   | 250,00     | 0,00                     | 250,00                  | 0,00             | 0,00             | 0,00             | 0,00             | 0,00             | 250,00             | 100,00 | 0,00        | 0,00     |
| N 48100 .241.<br>Concurso Emprendedores                       | 7.000,00   | 0,00                     | 7.000,00                | 0,00             | 0,00             | 0,00             | 0,00             | 0,00             | 7.000,00           | 100,00 | 0,00        | 0,00     |
| <b>Total Económico 481 :</b>                                  | 7.000,00   | 0,00                     | 7.000,00                | 0,00             | 0,00             | 0,00             | 0,00             | 0,00             | 7.000,00           | 100,00 | 0,00        | 0,00     |
| <b>Total Art. 48 :</b>  | 7.000,00   | 0,00                     | 7.000,00                | 0,00             | 0,00             | 0,00             | 0,00             | 0,00             | 7.000,00           | 100,00 | 0,00        | 0,00     |

## O.A.L. de Desarrollo Integral del Municipio - 2020

Estado de Situación del Presupuesto de Gastos 30/09/2020

| R.C. Económ. C. Org. C. Prog. Espec                   | Inicial     | Modificac. | Actual        | A           | D           | O           | P          | RP           | Saldo      | %       | %O s/Cred. |
|---|-------------|------------|---------------|-------------|-------------|-------------|------------|--------------|------------|---------|------------|
| PARTIDA   | A Pendiente | Inc.Reman. | RC Pend.+ N D | D Pendiente | O Pendiente | P Pendiente | Reintegros | Remanente    | %D s/Cred. | %       | % RP s/O   |
| <b>Total Cap. 4 :</b>                                 | 7.000,00    | 0,00       | 7.000,00      | 0,00        | 0,00        | 0,00        | 0,00       | 0,00         | 7.000,00   | 100,00  | 0,00       |
| N 62200. 241.<br>Inversiones en Edificios             | 0,00        | 9.940,91   | 9.940,91      | 0,00        | 0,00        | 0,00        | 0,00       | 0,00         | 9.940,91   | 97,57   | 0,00       |
| <b>Total Económico 622 :</b>                          | 0,00        | 9.940,91   | 9.940,91      | 0,00        | 0,00        | 0,00        | 0,00       | 0,00         | 9.940,91   | 97,57   | 0,00       |
| N 62500. 241.<br>Mobiliario y enseres                 | 0,00        | 7.892,58   | 1.076,90      | 0,00        | 0,00        | 0,00        | 0,00       | 0,00         | 6.815,68   | 86,36   | 0,00       |
| <b>Total Económico 625 :</b>                          | 0,00        | 7.892,58   | 1.076,90      | 0,00        | 0,00        | 0,00        | 0,00       | 0,00         | 6.815,68   | 86,36   | 0,00       |
| N 62600. 241.<br>Equipos para procesos de información | 0,00        | 2.400,25   | 5.368,86      | 0,00        | 0,00        | 0,00        | 0,00       | 0,00         | -2.968,61  | -123,68 | 0,00       |
| <b>Total Económico 626 :</b>                          | 0,00        | 2.400,25   | 5.368,86      | 0,00        | 0,00        | 0,00        | 0,00       | 0,00         | -2.968,61  | -123,68 | 0,00       |
| <b>Total Art. 62 :</b>                                | 0,00        | 20.233,74  | 6.687,76      | 0,00        | 0,00        | 0,00        | 0,00       | 0,00         | 20.233,74  | 0,00    | 0,00       |
| <b>Total Cap. 6 :</b>                                 | 0,00        | 0,00       | 20.233,74     | 0,00        | 0,00        | 0,00        | 0,00       | 0,00         | 13.545,98  | 66,95   | 0,00       |
| N 83000. 241.<br>Anticipos al personal                | 600,00      | 0,00       | 0,00          | 0,00        | 0,00        | 0,00        | 0,00       | 0,00         | 600,00     | 100,00  | 0,00       |
| <b>Total Económico 830 :</b>                          | 600,00      | 0,00       | 600,00        | 0,00        | 0,00        | 0,00        | 0,00       | 0,00         | 600,00     | 100,00  | 0,00       |
| <b>Total Art. 83 :</b>                                | 600,00      | 0,00       | 0,00          | 0,00        | 0,00        | 0,00        | 0,00       | 0,00         | 600,00     | 0,00    | 0,00       |
| <b>Total Cap. 8 :</b>                                 | 600,00      | 0,00       | 600,00        | 0,00        | 0,00        | 0,00        | 0,00       | 0,00         | 600,00     | 100,00  | 0,00       |
| <b>Total Remanente N :</b>                            | 645.977,00  | 162.594,38 | 1.445.418,05  | 416.467,97  | 298.320,38  | 298.320,38  | 264.808,73 | 844.454,98   | 58,42      | 20,64   | 20,64      |
|   | 0,00        | 636.846,67 | 184.495,10    | 118.147,59  | 0,00        | 33.511,65   | 0,00       | 1.147.097,67 | 28,81      | 88,77   | 88,77      |

## O.A.L. de Desarrollo Integral del Municipio - 2020

Estado de Situación del Presupuesto de Gastos 30/09/2020

| R.C. Económ. C. Org. C. Prog. Espec | Inicial    | Modificac.<br>Inc. Reman. | Actual<br>RC Pend. + N D   | A<br>A Pendiente   | D<br>D Pendiente         | O<br>O Pendiente   | P<br>P Pendiente        | RP<br>Reintegros   | Saldo<br>Remanente         | %              | % O s/Cred.<br>% RP s/O |
|-------------------------------------|------------|---------------------------|----------------------------|--------------------|--------------------------|--------------------|-------------------------|--------------------|----------------------------|----------------|-------------------------|
| <b>PARTIDA</b>                      |            |                           |                            |                    |                          |                    |                         |                    |                            |                |                         |
| Total General €:                    | 645.977,00 | 162.594,38<br>636.846,67  | 1.445.418,05<br>184.495,10 | 416.467,97<br>0,00 | 416.467,97<br>118.147,59 | 298.320,38<br>0,00 | 298.320,38<br>33.511,65 | 264.808,73<br>0,00 | 844.454,98<br>1.147.097,67 | 58,42<br>28,81 | 20,64<br>88,77          |