

EXCMO. AYTO VÉLEZ-MALAGA - 2015

Fecha de Referencia: 31/12/2015
Fecha de Creación: 31/12/2015

2.) DERECHOS A COBRAR DE PRESUPUESTOS CERRADOS

A) DERECHOS PENDIENTES DE COBRO TOTALES

AÑO	2005	DESCRIPCIÓN	DERECHOS PENDIENTES DE COBRO A 1 DE ENERO	MODIFICACIONES SALDO INICIAL	DERECHOS ANULADOS	DERECHOS CANCELADOS	RECAUDACIÓN	DERECHOS PENDIENTES DE COBRO A 31 DE DICIEMBRE
112		Impuestos sobre bienes inmuebles	303.268,34	0,00	0,00	0,00	1.399,46	301.868,88
113		Impuesto vehículos de tracción mecánica	8.572,91	0,00	0,00	0,00	0,00	8.572,91
11300		Impuesto vehículos de tracción mecánica	26.405,04	0,00	0,00	0,00	154,40	26.250,64
11400		Impuesto s/incremento valor terrenos natural.urban	69.313,77	0,00	2.477,61	0,00	0,00	66.836,16
13000		Impuestos sobre actividades empresariales	25.718,54	0,00	0,00	0,00	0,00	25.718,54
28200		Impuesto sobre construcciones,instal. y obras	3.649,14	0,00	0,00	0,00	0,00	3.649,14
31003		Servicios generales	1.533,13	0,00	0,00	0,00	0,00	1.533,13
31005		Servicios generales	13.630,92	0,00	0,00	0,00	0,00	13.630,92
31006		Servicios generales	675,07	0,00	0,00	0,00	0,00	675,07
31105		Sobre actividades económicas	6.330,79	0,00	0,00	0,00	0,00	6.330,79
31106		Sobre actividades económicas	210,13	0,00	0,00	0,00	0,00	210,13
31108		Sobre actividades económicas	6.106,26	0,00	0,00	0,00	0,00	6.106,26
34003		Servicios de caracter general	327,25	0,00	0,00	0,00	0,00	327,25
39190		Otras multas y sanciones	65.062,67	0,00	0,00	0,00	0,00	65.062,67
39900		Otros ingresos diversos	317,81	0,00	0,00	0,00	0,00	317,81
55000		Concesión administrativas municipales.	44.175,08	0,00	0,00	0,00	0,00	44.175,08
TOTAL AÑO:			575.296,85	0,00	2.477,61	0,00	1.553,86	571.265,38

EXCMO. AYTO VÉLEZ-MALAGA - 2015

Fecha de Referencia: 31/12/2015
Fecha de Creación: 31/12/2015

2.) DERECHOS A COBRAR DE PRESUPUESTOS CERRADOS

A) DERECHOS PENDIENTES DE COBRO TOTALES

AÑO	2006											
APLICACIÓN PRESUPUESTARIA	DESCRIPCIÓN	DERECHOS PENDIENTES DE COBRO A 1 DE ENERO	MODIFICACIONES SALDO INICIAL	DERECHOS ANULADOS	DERECHOS CANCELADOS	RECAUDACIÓN	DERECHOS PENDIENTES DE COBRO A 31 DE DICIEMBRE					
112	Impuestos sobre bienes inmuebles	79.604,41	0,00	2.182,95	0,00	1.907,34	75.514,12					
113	Impuesto vehículos de tracción mecánica	7.534,43	0,00	0,00	0,00	0,00	7.534,43					
11300	Impuesto vehículos de tracción mecánica	111.521,49	0,00	0,00	0,00	796,63	110.724,86					
11400	Impuesto s/incremento valor terrenos natural.urban	13.939,59	0,00	391,22	0,00	14,77	13.533,60					
13000	Impuestos sobre actividades empresariales	244.100,79	0,00	0,00	0,00	0,00	244.100,79					
28200	Impuesto sobre construcciones,instal. y obras	25.539,76	0,00	12.530,65	0,00	0,00	13.009,11					
31003	Servicios generales	4.194,50	0,00	0,00	0,00	6,00	4.188,50					
31005	Servicios generales	11.359,10	0,00	0,00	0,00	0,00	11.359,10					
31006	Servicios generales	2.913,68	0,00	0,00	0,00	0,00	2.913,68					
31105	Sobre actividades económicas	7.186,87	0,00	0,00	0,00	0,00	7.186,87					
31106	Sobre actividades económicas	705,87	0,00	0,00	0,00	0,00	705,87					
31108	Sobre actividades económicas	1.905,26	0,00	0,00	0,00	0,00	1.905,26					
34003	Servicios de caracter general	156,00	0,00	0,00	0,00	0,00	156,00					
39190	Otras multas y sanciones	8.216,67	0,00	0,00	0,00	0,00	8.216,67					
39900	Otros ingresos diversos	1.664,76	0,00	0,00	0,00	0,00	1.664,76					
TOTAL AÑO:		520.543,18	0,00	15.104,82	0,00	2.724,74	502.713,62					

2.) DERECHOS A COBRAR DE PRESUPUESTOS CERRADOS**A) DERECHOS PENDIENTES DE COBRO TOTALES**

AÑO	2007	APLICACIÓN PRESUPUESTARIA	DESCRIPCIÓN	DERECHOS PENDIENTES DE COBRO A 1 DE ENERO	MODIFICACIONES SALDO INICIAL	DERECHOS ANULADOS	DERECHOS CANCELADOS	RECAUDACIÓN	DERECHOS PENDIENTES DE COBRO A 31 DE DICIEMBRE
112			Impuestos sobre bienes inmuebles	170.296,49	0,00	10.638,37	0,00	4.390,67	155.267,45
113			Impuesto vehículos de tracción mecánica	8.561,64	0,00	0,00	0,00	0,00	8.561,64
11300			Impuesto vehículos de tracción mecánica	40.061,43	0,00	0,00	0,00	1.962,19	38.099,24
11400			Impuesto s/incremento valor terrenos natural.urban	169.667,90	0,00	947,62	0,00	255,65	168.464,63
13000			Impuestos sobre actividades empresariales	57.815,76	0,00	0,00	0,00	0,00	57.815,76
28200			Impuesto sobre construcciones, instal. y obras	180.607,85	0,00	0,00	0,00	12,17	180.595,68
31003			Servicios generales	4.631,39	0,00	0,00	0,00	0,00	4.631,39
31005			Servicios generales	22.949,02	0,00	0,00	0,00	0,00	22.949,02
31105			Sobre actividades económicas	7.383,62	0,00	108,12	0,00	0,00	7.275,50
31106			Sobre actividades económicas	1.293,23	0,00	0,00	0,00	0,00	1.293,23
34003			Servicios de caracter general	102,69	0,00	0,00	0,00	0,00	102,69
39190			Otras multas y sanciones	46.150,98	0,00	1.146,71	0,00	0,00	45.004,27
39900			Otros ingresos diversos	614,63	0,00	0,00	0,00	0,00	614,63
39902			Otros ingresos por sanción penalidades Urbaser	6.010,12	0,00	0,00	0,00	0,00	6.010,12
TOTAL AÑO:				716.146,75	0,00	12.840,82	0,00	6.620,68	696.685,25

EXCMO. AYTO VÉLEZ-MALAGA - 2015

Fecha de Referencia: 31/12/2015
Fecha de Creación: 31/12/2015

2.) DERECHOS A COBRAR DE PRESUPUESTOS CERRADOS

A) DERECHOS PENDIENTES DE COBRO TOTALES

AÑO	2008	APLICACIÓN PRESUPUESTARIA	DESCRIPCIÓN	DERECHOS PENDIENTES DE COBRO A 1 DE ENERO	MODIFICACIONES SALDO INICIAL	DERECHOS ANULADOS	DERECHOS CANCELADOS	RECAUDACIÓN	DERECHOS PENDIENTES DE COBRO A 31 DE DICIEMBRE
112			Impuestos sobre bienes inmuebles	125.980,74	0,00	3.405,48	0,00	83,78	122.491,48
113			Impuesto vehículos de tracción mecánica	296.586,35	0,00	99,23	0,00	46,24	296.440,88
11300			Impuesto vehículos de tracción mecánica	72.957,64	0,00	5.274,35	0,00	3.629,92	64.053,37
11400			Impuesto s/incremento valor terrenos natural.urban	292.473,23	0,00	3.349,17	0,00	2.357,55	286.766,51
13000			Impuestos sobre actividades empresariales	53.290,22	0,00	714,17	0,00	0,00	52.576,05
28200			Impuesto sobre construcciones,instal. y obras	77.140,96	0,00	4.948,75	0,00	116,75	72.075,46
31003			Servicios generales	3.903,07	0,00	0,00	0,00	17,47	3.885,60
31105			Sobre actividades económicas	6.012,29	0,00	2.386,10	0,00	0,00	3.626,19
31106			Sobre actividades económicas	623,63	0,00	0,00	0,00	0,00	623,63
31108			Sobre actividades económicas	242,62	0,00	0,00	0,00	0,00	242,62
34003			Servicios de caracter general	614,31	0,00	0,00	0,00	0,00	614,31
39190			Otras multas y sanciones	17.622,04	0,00	1.976,36	0,00	0,00	15.645,68
39900			Otros ingresos diversos	56,40	0,00	0,00	0,00	0,00	56,40
42090			DE LA Administración General del Estado	2.091,42	0,00	0,00	0,00	0,00	2.091,42
45501			Aportación J. A.	6.999,98	0,00	0,00	0,00	0,00	6.999,98
45524			Tr. Junta Atención Temprana	5.335,44	0,00	0,00	0,00	0,00	5.335,44
55001			Concesión administrativa terrenos para Ferias	89.000,00	0,00	0,00	0,00	0,00	89.000,00
72100			Del INEM	17.513,72	0,00	0,00	0,00	0,00	17.513,72

EXCMO. AYTO VÉLEZ-MALAGA - 2015

Fecha de Referencia: 31/12/2015
Fecha de Creación: 31/12/2015

2.) DERECHOS A COBRAR DE PRESUPUESTOS CERRADOS

A) DERECHOS PENDIENTES DE COBRO TOTALES

AÑO	2008									
APLICACIÓN PRESUPUESTARIA	DESCRIPCIÓN	DERECHOS PENDIENTES DE COBRO A 1 DE ENERO	MODIFICACIONES SALDO INICIAL	DERECHOS ANULADOS	DERECHOS CANCELADOS	RECAUDACIÓN	DERECHOS PENDIENTES DE COBRO A 31 DE DICIEMBRE			
75400	De la Agencia Andaluza de la Energía	13.849,27	0,00	0,00	0,00	0,00	13.849,27			
75515	De la Junta de Andalucía	3.097,24	0,00	0,00	0,00	0,00	3.097,24			
76101	De la Diputación Provincial de Málaga	27.136,14	0,00	0,00	0,00	0,00	27.136,14			
83000	Reintegro préstamos a corto plazo al personal	760,16	0,00	0,00	0,00	0,00	760,16			
TOTAL AÑO:		1.113.286,87	0,00	22.153,61	0,00	6.251,71	1.084.881,55			

2.) DERECHOS A COBRAR DE PRESUPUESTOS CERRADOS**A) DERECHOS PENDIENTES DE COBRO TOTALES**

AÑO	2009	APLICACIÓN PRESUPUESTARIA	DESCRIPCIÓN	DERECHOS PENDIENTES DE COBRO A 1 DE ENERO	MODIFICACIONES SALDO INICIAL	DERECHOS ANULADOS	DERECHOS CANCELADOS	RECAUDACIÓN	DERECHOS PENDIENTES DE COBRO A 31 DE DICIEMBRE
112			Impuestos sobre bienes inmuebles	1.174.682,33	0,00	1.267,32	0,00	2.090,42	1.171.324,59
113			Impuesto vehículos de tracción mecánica	636.749,93	0,00	0,00	0,00	0,00	636.749,93
11300			Impuesto vehículos de tracción mecánica	156.597,46	0,00	14.626,24	0,00	7.775,78	134.195,44
11400			Impuesto s/incremento valor terrenos natural.urban	177.425,80	0,00	3.125,71	0,00	4.183,33	170.116,76
13000			Impuestos sobre actividades empresariales	22.988,51	0,00	5.605,64	0,00	5.571,87	11.811,00
28200			Impuesto sobre construcciones,instal. y obras	38.673,16	0,00	0,00	0,00	0,00	38.673,16
31003			Servicios generales	3.039,04	0,00	0,00	0,00	46,13	2.992,91
31006			Servicios generales	2.692,64	0,00	1.626,99	0,00	702,92	362,73
31101			Sobre actividades económicas	4.247,28	0,00	0,00	0,00	57,07	4.190,21
31105			Sobre actividades económicas	5.724,21	0,00	3.436,96	0,00	582,36	1.704,89
31106			Sobre actividades económicas	917,94	0,00	48,30	0,00	0,00	869,64
31108			Sobre actividades económicas	204.268,00	0,00	0,00	0,00	165,71	204.102,29
34003			Servicios de caracter general	164,81	0,00	0,00	0,00	0,00	164,81
39190			Otras multas y sanciones	190.447,26	0,00	24.277,29	0,00	443,46	165.726,51
42090			DE LA Administración General del Estado	5.701,05	0,00	0,00	0,00	0,00	5.701,05
45500			Aportación J. A.	32.816,91	0,00	0,00	0,00	0,00	32.816,91
45522			Tr. Junta Centro Inform. Mujer	297,92	0,00	0,00	0,00	0,00	297,92
46207			De Diputación.	7,81	0,00	0,00	0,00	0,00	7,81

EXCMO. AYTO VÉLEZ-MÁLAGA - 2015

Fecha de Referencia: 31/12/2015
Fecha de Creación: 31/12/2015

2.) DERECHOS A COBRAR DE PRESUPUESTOS CERRADOS

A) DERECHOS PENDIENTES DE COBRO TOTALES

AÑO	2009									
APLICACIÓN PRESUPUESTARIA	DESCRIPCIÓN	DERECHOS PENDIENTES DE COBRO A 1 DE ENERO	MODIFICACIONES SALDO INICIAL	DERECHOS ANULADOS	DERECHOS CANCELADOS	RECAUDACIÓN	DERECHOS PENDIENTES DE COBRO A 31 DE DICIEMBRE			
49000	Del Exterior Fondos FEDER	61.411,83	0,00	0,00	0,00	0,00	61.411,83			
51400	A Empresas y otros Entes locales	120,79	0,00	0,00	0,00	0,00	120,79			
55000	Concesión administrativas municipales.	2.247,82	0,00	0,00	0,00	0,00	2.247,82			
72001	De la Admon. General del Estado	964.550,75	0,00	0,00	0,00	964.550,75	0,00			
72004	De la Admon. General del Estado	53.028,04	0,00	0,00	0,00	0,00	53.028,04			
75501	De la Junta de Andalucía	19.533,53	0,00	0,00	0,00	0,00	19.533,53			
75502	De la Junta de Andalucía	6.295,85	0,00	0,00	0,00	0,00	6.295,85			
75504	De la Junta de Andalucía	9.000,00	0,00	0,00	0,00	0,00	9.000,00			
75523	De la Junta de Andalucía	33.521,25	0,00	0,00	0,00	0,00	33.521,25			
76101	De la Diputación Provincial de Málaga	7.753,06	0,00	0,00	0,00	0,00	7.753,06			
76102	De la Diputación Provincial de Málaga	297,29	0,00	0,00	0,00	0,00	297,29			
76103	De la Diputación Provincial de Málaga	87,29	0,00	0,00	0,00	0,00	87,29			
76107	De la Diputación Provincial de Málaga	0,01	0,00	0,00	0,00	0,00	0,01			
78000	De particulares	79.765,66	0,00	0,00	0,00	0,00	79.765,66			
TOTAL AÑO:		3.895.055,23	0,00	54.014,45	0,00	986.169,80	2.854.870,98			

EXCMO. AYTO VÉLEZ-MALAGA - 2015

Fecha de Referencia: 31/12/2015
Fecha de Creación: 31/12/2015

2.) DERECHOS A COBRAR DE PRESUPUESTOS CERRADOS

A) DERECHOS PENDIENTES DE COBRO TOTALES

AÑO	2010	APLICACIÓN PRESUPUESTARIA	DESCRIPCIÓN	DERECHOS PENDIENTES DE COBRO A 1 DE ENERO	MODIFICACIONES SALDO INICIAL	DERECHOS ANULADOS	DERECHOS CANCELADOS	RECAUDACIÓN	DERECHOS PENDIENTES DE COBRO A 31 DE DICIEMBRE
11200			De naturaleza urbana	152.145,99	0,00	13.997,66	0,00	2.648,25	135.500,08
11201			De naturaleza rústica	686.432,66	0,00	117,33	0,00	112,08	686.203,25
11300			Impuesto vehículos de tracción mecánica	204.352,96	0,00	19.094,73	0,00	9.860,51	175.397,72
11400			Impuesto s/incremento valor terrenos natural.urban	687.851,54	0,00	7.190,57	0,00	3.833,46	676.827,51
13000			Impuestos sobre actividades empresariales	91.088,40	0,00	3.369,34	0,00	1.759,43	85.959,63
28200			Impuesto sobre construcciones,instal. y obras	412.183,82	0,00	6.503,80	0,00	1.708,00	403.972,02
31003			Servicios generales	3.085,70	0,00	0,00	0,00	46,13	3.039,57
31006			Servicios generales	10.290,36	0,00	6.684,48	0,00	0,00	3.605,88
31100			Sobre actividades económicas	307,85	0,00	0,00	0,00	0,00	307,85
31105			Sobre actividades económicas	12.847,97	0,00	1.815,68	0,00	1.840,20	9.192,09
31106			Sobre actividades económicas	551,75	0,00	48,30	0,00	118,46	384,99
31108			Sobre actividades económicas	3.738,72	0,00	76,37	0,00	172,62	3.489,73
39100			Multas	38.198,08	0,00	3.376,06	0,00	1.620,07	33.201,95
39110			Multas por infracciones tributarias	1.814,72	0,00	0,00	0,00	24,95	1.789,77
39120			Multas por infracciones de ordenanza circulación	117.265,16	0,00	15.235,10	0,00	7.370,68	94.659,38
39190			Otras multas y sanciones	22.000,00	0,00	0,00	0,00	0,00	22.000,00
39902			Otros ingresos por sanción penalidades Urbaser	14.196.065,18	0,00	0,00	0,00	0,00	14.196.065,18
42001			Otras aportaciones de la Administración del Estado	6.523,32	0,00	0,00	0,00	0,00	6.523,32

2.) DERECHOS A COBRAR DE PRESUPUESTOS CERRADOS**A) DERECHOS PENDIENTES DE COBRO TOTALES**

AÑO	2010												
APLICACIÓN PRESUPUESTARIA	DESCRIPCIÓN	DERECHOS PENDIENTES DE COBRO A 1 DE ENERO	MODIFICACIONES SALDO INICIAL	DERECHOS ANULADOS	DERECHOS CANCELADOS	RECAUDACIÓN	DERECHOS PENDIENTES DE COBRO A 31 DE DICIEMBRE						
42009	Transf. Ministerio de Administraciones Públicas	65.162,93	0,00	0,00	0,00	0,00	65.162,93						
46202	De Diputación.	6.090,50	0,00	0,00	0,00	0,00	6.090,50						
48004	Aportaciones para Alumbrado Feria	704,68	0,00	0,00	0,00	39,37	665,31						
51400	A Empresas y otros Entes locales	2.144,74	0,00	4,82	0,00	0,00	2.139,92						
55000	Concesión administrativas municipales.	7.388,24	0,00	0,00	0,00	748,10	6.640,14						
72001	De la Admon. General del Estado	1.428.658,00	0,00	0,00	0,00	1.428.658,00	0,00						
72004	De la Admon. General del Estado	106.943,33	0,00	0,00	0,00	0,00	106.943,33						
75502	De la Junta de Andalucía	22.233,15	0,00	0,00	0,00	0,00	22.233,15						
75504	De la Junta de Andalucía	40.950,00	0,00	0,00	0,00	0,00	40.950,00						
75507	De la Junta de Andalucía	48.002,00	0,00	0,00	0,00	0,00	48.002,00						
75522	De la Junta de Andalucía	24.784,50	0,00	0,00	0,00	0,00	24.784,50						
75530	De la Junta de Andalucía	32.955,14	0,00	0,00	0,00	0,00	32.955,14						
75531	De la Junta de Andalucía	10.688,00	0,00	0,00	0,00	0,00	10.688,00						
76101	De la Diputación Provincial de Málaga	550,00	0,00	0,00	0,00	0,00	550,00						
76105	De la Diputación Provincial de Málaga	0,13	0,00	0,00	0,00	0,00	0,13						
76108	De la Diputación Provincial de Málaga	35.000,00	0,00	0,00	0,00	0,00	35.000,00						
76110	De la Diputación Provincial de Málaga	0,81	0,00	0,00	0,00	0,00	0,81						
78015	Convenio Cocheras Plaza Mar	216.081,57	0,00	0,00	0,00	0,00	216.081,57						

EXCMO. AYTO VÉLEZ-MALAGA - 2015

Fecha de Referencia: 31/12/2015
Fecha de Creación: 31/12/2015

2.) DERECHOS A COBRAR DE PRESUPUESTOS CERRADOS

A) DERECHOS PENDIENTES DE COBRO TOTALES

AÑO	2010									
APLICACIÓN PRESUPUESTARIA	DESCRIPCIÓN	DERECHOS PENDIENTES DE COBRO A 1 DE ENERO	MODIFICACIONES SALDO INICIAL	DERECHOS ANULADOS	DERECHOS CANCELADOS	RECAUDACIÓN	DERECHOS PENDIENTES DE COBRO A 31 DE DICIEMBRE			
91703	A medio y largo plazo	753.862,03	0,00	0,00	0,00	0,00	753.862,03			
TOTAL AÑO:		19.448.943,93	0,00	77.514,24	0,00	1.460.560,31	17.910.869,38			

EXCMO. AYTO VÉLEZ-MALAGA - 2015

Fecha de Referencia: 31/12/2015
Fecha de Creación: 31/12/2015

2.) DERECHOS A COBRAR DE PRESUPUESTOS CERRADOS

A) DERECHOS PENDIENTES DE COBRO TOTALES

AÑO	2011	APLICACIÓN PRESUPUESTARIA	DESCRIPCIÓN	DERECHOS PENDIENTES DE COBRO A 1 DE ENERO	MODIFICACIONES SALDO INICIAL	DERECHOS ANULADOS	DERECHOS CANCELADOS	RECAUDACIÓN	DERECHOS PENDIENTES DE COBRO A 31 DE DICIEMBRE
11200			De naturaleza urbana	401.984,85	0,00	25.616,05	0,00	74.760,85	301.607,95
11201			De naturaleza rústica	732.218,08	0,00	117,33	0,00	1.439,86	730.660,89
11300			Impuesto vehículos de tracción mecánica	311.773,37	0,00	23.910,75	0,00	20.710,49	267.152,13
11400			Impuesto s/incremento valor terrenos natural.urban	449.562,14	0,00	16.638,92	0,00	7.323,35	425.599,87
13000			Impuestos sobre actividades empresariales	69.674,56	0,00	4.181,21	0,00	964,14	64.529,21
28200			Impuesto sobre construcciones, instal. y obras	723.227,64	0,00	4.097,09	0,00	5.493,69	713.636,86
31003			Servicios generales	3.482,22	0,00	0,00	0,00	19,77	3.462,45
31006			Servicios generales	4.057,08	0,00	155,43	0,00	0,00	3.901,65
31101			Sobre actividades económicas	1.693,13	0,00	0,00	0,00	86,74	1.606,39
31105			Sobre actividades económicas	13.880,67	0,00	0,00	0,00	64,46	13.816,21
31106			Sobre actividades económicas	119,50	0,00	0,00	0,00	0,00	119,50
31108			Sobre actividades económicas	28.436,26	0,00	603,97	0,00	5.903,93	21.928,36
39100			Multas	39.905,06	0,00	7.230,86	0,00	1.782,15	30.892,05
39110			Multas por infracciones tributarias	6.222,84	0,00	0,00	0,00	340,86	5.881,98
39120			Multas por infracciones de ordenanza circulación	353.652,57	0,00	5.437,41	0,00	20.629,62	327.585,54
39190			Otras multas y sanciones	23.300,00	0,00	20.000,00	0,00	0,00	3.300,00
39300			Intereses de demora	106,36	0,00	49,11	0,00	10,74	46,51
39900			Otros ingresos diversos	2.163,96	0,00	0,00	0,00	0,00	2.163,96

EXCMO. AYTO VÉLEZ-MÁLAGA - 2015

Fecha de Referencia: 31/12/2015
Fecha de Creación: 31/12/2015

2.) DERECHOS A COBRAR DE PRESUPUESTOS CERRADOS

A) DERECHOS PENDIENTES DE COBRO TOTALES

AÑO	2011											
APLICACIÓN PRESUPUESTARIA	DESCRIPCIÓN	DERECHOS PENDIENTES DE COBRO A 1 DE ENERO	MODIFICACIONES SALDO INICIAL	DERECHOS ANULADOS	DERECHOS CANCELADOS	RECAUDACIÓN	DERECHOS PENDIENTES DE COBRO A 31 DE DICIEMBRE					
39910	Otros ingresos	11.522,80	0,00	0,00	0,00	0,00	11.522,80					
42001	Otras aportaciones de la Administración del Estado	992,53	0,00	0,00	0,00	0,00	992,53					
45508	Aportación J.A.	3.737,03	0,00	0,00	0,00	0,00	3.737,03					
45529	Aportación J.A.	777,78	0,00	0,00	0,00	0,00	777,78					
46201	De Diputación.	1.493,88	0,00	0,00	0,00	0,00	1.493,88					
48004	Aportaciones para Alumbrado Feria	5.226,67	0,00	0,00	0,00	119,38	5.107,29					
51400	A Empresas y otros Entes locales	1.431,81	0,00	0,00	0,00	0,00	1.423,33					
55000	Concesión administrativas municipales.	40.952,20	0,00	0,00	0,00	8.298,84	32.653,36					
72001	De la Admon. General del Estado	1.457.181,00	0,00	0,00	0,00	496.712,77	960.468,23					
75511	De la Junta de Andalucía	400.000,00	0,00	115.306,79	0,00	284.693,21	0,00					
75532	De la Junta de Andalucía	57.750,00	0,00	57.750,00	0,00	0,00	0,00					
75537	De la Administración General de la Com. Autónoma	425.994,43	0,00	61.819,06	0,00	0,00	364.175,37					
75538	De la Administración General de la Com. Autónoma	27.762,79	0,00	0,00	0,00	0,00	27.762,79					
76101	De la Diputación Provincial de Málaga	3.357,60	0,00	0,00	0,00	0,00	3.357,60					
TOTAL AÑO:		5.603.640,81	0,00	342.913,98	0,00	929.363,33	4.331.363,50					

2.) DERECHOS A COBRAR DE PRESUPUESTOS CERRADOS**A) DERECHOS PENDIENTES DE COBRO TOTALES**

AÑO	2012	APLICACIÓN PRESUPUESTARIA	DESCRIPCIÓN	DERECHOS PENDIENTES DE COBRO A 1 DE ENERO	MODIFICACIONES SALDO INICIAL	DERECHOS ANULADOS	DERECHOS CANCELADOS	RECAUDACIÓN	DERECHOS PENDIENTES DE COBRO A 31 DE DICIEMBRE
11200			De naturaleza urbana	821.820,12	0,00	312,24	0,00	1.239,01	820.268,87
11300			Impuesto vehículos de tracción mecánica	1.276.250,95	0,00	69.267,37	0,00	211.976,12	995.007,46
11500			IMPUESTOS DIRECTOS SOBRE EL CAPITAL	339.850,36	0,00	28.331,83	0,00	26.462,43	285.056,10
11600			IMPUESTOS DIRECTOS SOBRE EL CAPITAL	1.537.106,08	0,00	103.786,00	0,00	43.828,34	1.389.491,74
13000			Impuestos sobre actividades empresariales	73.725,45	0,00	2.559,27	0,00	3.832,64	67.333,54
29000			Otros impuestos indirectos	489.917,66	0,00	6.837,40	0,00	27.693,32	455.386,94
30900			VENTAS	3.958,02	0,00	0,00	0,00	245,23	3.712,79
32100			TASAS Y OTROS INGRESOS	208.601,99	0,00	0,00	0,00	0,00	208.601,99
32901			TASAS Y OTROS INGRESOS	7.151,88	0,00	2.494,80	0,00	0,00	4.657,08
33100			TASAS Y OTROS INGRESOS	286.084,92	0,00	2.074,71	0,00	85.808,67	198.201,54
33500			TASAS Y OTROS INGRESOS	11.796,72	0,00	474,34	0,00	1.179,54	10.142,84
33700			TASAS Y OTROS INGRESOS	16.621,46	0,00	0,00	0,00	16.621,46	0,00
33900			TASAS Y OTROS INGRESOS	1.148,16	0,00	0,00	0,00	230,88	917,28
33902			TASAS Y OTROS INGRESOS	3.080,32	0,00	108,70	0,00	1.263,31	1.708,31
39100			Multas	1.549.182,26	0,00	0,00	0,00	2,00	1.549.180,26
39110			Multas por infracciones tributarias	92.175,78	0,00	900,06	0,00	13.042,10	78.233,62
39120			Multas por infracciones de ordenanza circulación	339.990,33	0,00	4.700,00	0,00	24.468,40	310.821,93
39190			Otras multas y sanciones	571.831,53	0,00	3.116,95	0,00	9.882,47	558.832,11

EXCMO. AYTO VÉLEZ-MALAGA - 2015

Fecha de Referencia: 31/12/2015
Fecha de Creación: 31/12/2015

2.) DERECHOS A COBRAR DE PRESUPUESTOS CERRADOS

A) DERECHOS PENDIENTES DE COBRO TOTALES

AÑO	2012	APLICACIÓN PRESUPUESTARIA	DESCRIPCIÓN	DERECHOS PENDIENTES DE COBRO A 1 DE ENERO	MODIFICACIONES SALDO INICIAL	DERECHOS ANULADOS	DERECHOS CANCELADOS	RECAUDACIÓN	DERECHOS PENDIENTES DE COBRO A 31 DE DICIEMBRE
39300			Intereses de demora	21.425,66	0,00	43,30	0,00	0,00	21.382,36
3961001			SUP. VM-7	274.947,32	0,00	0,00	0,00	30.055,21	244.892,11
3961002			SUP. VM-7	0,09	0,00	0,00	0,00	0,00	0,09
3961003			SUP. VM-7	137.853,90	0,00	0,00	0,00	0,00	137.853,90
3961004			SUP. VM-7	899.398,02	0,00	0,00	0,00	0,00	899.398,02
3961005			SUP. VM-7	575.973,64	0,00	0,00	0,00	0,00	575.973,64
3961006			SUP. VM-7	18.188,66	0,00	0,00	0,00	0,00	18.188,66
3961007			SUP. VM-7	16.615,60	0,00	0,00	0,00	0,00	16.615,60
3961008			SUP. VM-7	116.450,00	0,00	0,00	0,00	0,00	116.450,00
3961009			SUP. VM-7	13.600,00	0,00	0,00	0,00	0,00	13.600,00
3961010			SUP. VM-7	57.150,00	0,00	0,00	0,00	0,00	57.150,00
3961011			SUP. VM-7	164.897,60	0,00	0,00	0,00	0,00	164.897,60
39900			Otros ingresos diversos	37.197,55	0,00	6.849,13	0,00	0,00	30.348,42
39901			Otros ingresos por daños en erario público.	2.185,49	0,00	0,00	0,00	0,00	2.185,49
39902			Otros ingresos por sanción penalidades Urbaser	329.092,15	0,00	0,00	0,00	322,68	328.769,47
39904			Otros ingresos ejecución aval empresa Rus Lopez	20.730,46	0,00	0,00	0,00	0,00	20.730,46
42000			Aportación Min. Asuntos Soc. Conv. Serv. Soc. Com.	5,56	0,00	0,00	0,00	0,00	5,56
42090			DE LA Administración General del Estado	957,08	0,00	0,00	0,00	0,00	957,08

2.) DERECHOS A COBRAR DE PRESUPUESTOS CERRADOS**A) DERECHOS PENDIENTES DE COBRO TOTALES**

AÑO	2012	APLICACIÓN PRESUPUESTARIA	DESCRIPCIÓN	DERECHOS PENDIENTES DE COBRO A 1 DE ENERO	MODIFICACIONES SALDO INICIAL	DERECHOS ANULADOS	DERECHOS CANCELADOS	RECAUDACIÓN	DERECHOS PENDIENTES DE COBRO A 31 DE DICIEMBRE
45005		DE COMUNIDADES AUTONOMAS		11.652,94	0,00	0,00	0,00	0,00	11.652,94
46100		De Entidades Locales		3.000,00	0,00	0,00	0,00	0,00	3.000,00
48004		Aportaciones para Alumbrado Feria		3.561,09	0,00	0,00	0,00	369,13	3.191,96
55000		Concesión administrativas municipales.		20.367,28	0,00	0,00	0,00	1.088,25	19.279,03
72001		De la Admon. General del Estado		1.486.304,00	0,00	0,00	0,00	0,00	1.486.304,00
75006		DE COMUNIDADES AUTONOMAS		18.089,56	0,00	0,00	0,00	0,00	18.089,56
75032		DE COMUNIDADES AUTONOMAS		19.250,00	0,00	19.250,00	0,00	0,00	0,00
75061		DE COMUNIDADES AUTONOMAS		100.000,00	0,00	100.000,00	0,00	0,00	0,00
75081		DE COMUNIDADES AUTONOMAS		125.000,00	0,00	0,00	0,00	0,00	125.000,00
75082		DE COMUNIDADES AUTONOMAS		125.000,00	0,00	0,00	0,00	0,00	125.000,00
76111		De la Diputación Provincial de Málaga		42.106,63	0,00	0,00	0,00	26.953,88	15.152,75
76113		De la Diputación Provincial de Málaga		3.061,25	0,00	0,00	0,00	0,00	3.061,25
76114		De la Diputación de Málaga		4.906,91	0,00	0,00	0,00	0,00	4.906,91
76117		De la Diputación Provincial de Málaga		8.000,00	0,00	0,00	0,00	0,00	8.000,00
TOTAL AÑO:				12.287.262,43	0,00	351.106,10	0,00	526.565,07	11.409.591,26

EXCMO. AYTO VÉLEZ-MALAGA - 2015

Fecha de Referencia: 31/12/2015
Fecha de Creación: 31/12/2015

2.) DERECHOS A COBRAR DE PRESUPUESTOS CERRADOS

A) DERECHOS PENDIENTES DE COBRO TOTALES

AÑO	2013											
APLICACIÓN PRESUPUESTARIA	DESCRIPCIÓN	DERECHOS PENDIENTES DE COBRO A 1 DE ENERO	MODIFICACIONES SALDO INICIAL	DERECHOS ANULADOS	DERECHOS CANCELADOS	RECAUDACIÓN	DERECHOS PENDIENTES DE COBRO A 31 DE DICIEMBRE					
11200	De naturaleza urbana	856.529,71	0,00	90,59	0,00	2.546,56	853.892,56					
11300	Impuesto vehículos de tracción mecánica	1.952.855,49	0,00	73.122,62	0,00	530.674,25	1.349.058,62					
11500	IMPUESTOS DIRECTOS SOBRE EL CAPITAL	428.148,83	0,00	31.582,60	0,00	43.095,99	353.470,24					
11600	IMPUESTOS DIRECTOS SOBRE EL CAPITAL	1.491.337,88	0,00	91.961,42	0,00	122.518,43	1.276.858,03					
13000	Impuestos sobre actividades empresariales	52.993,78	0,00	3.695,05	0,00	2.578,92	46.715,81					
29000	Otros impuestos indirectos	232.988,39	0,00	6.880,30	0,00	17.993,67	208.114,42					
30900	VENTAS	5.647,77	0,00	0,00	0,00	488,53	5.159,24					
31900	TASAS	1.447,02	0,00	0,00	0,00	233,84	1.213,18					
32901	TASAS Y OTROS INGRESOS	14.556,31	0,00	0,00	0,00	1.698,24	12.858,07					
33100	TASAS Y OTROS INGRESOS	1.011.526,49	0,00	43.719,97	0,00	765.721,91	202.084,61					
33500	TASAS Y OTROS INGRESOS	30.250,43	0,00	1.644,80	0,00	5.285,40	23.320,23					
33900	TASAS Y OTROS INGRESOS	7.153,13	0,00	0,00	0,00	3.555,25	3.597,88					
33902	TASAS Y OTROS INGRESOS	1.132,90	0,00	60,40	0,00	233,75	838,75					
39110	Multas por infracciones tributarias	101.369,09	0,00	2.012,38	0,00	7.310,09	92.046,62					
39120	Multas por infracciones de ordenanza circulación	526.966,35	0,00	17.060,79	0,00	64.632,17	445.273,39					
3919000	Otras multas y sanciones	149.097,61	0,00	901,01	0,00	8.850,65	139.345,95					
3919001	Otras multas y sanciones	5.824,00	0,00	0,00	0,00	0,00	5.824,00					
39300	Intereses de demora	1.682,41	0,00	0,00	0,00	0,00	1.682,41					

EXCMO. AYTO VÉLEZ-MÁLAGA - 2015

Fecha de Referencia: 31/12/2015
Fecha de Creación: 31/12/2015

2.) DERECHOS A COBRAR DE PRESUPUESTOS CERRADOS

A) DERECHOS PENDIENTES DE COBRO TOTALES

AÑO	2013											
APLICACIÓN PRESUPUESTARIA	DESCRIPCIÓN	DERECHOS PENDIENTES DE COBRO A 1 DE ENERO	MODIFICACIONES SALDO INICIAL	DERECHOS ANULADOS	DERECHOS CANCELADOS	RECAUDACIÓN	DERECHOS PENDIENTES DE COBRO A 31 DE DICIEMBRE					
3961001	SUP. VM-7	16.711,33	0,00	7.871,97	0,00	0,00	5.377,71					
39710	Ingresos por aprovechamiento urbanístico	287.460,41	0,00	0,00	0,00	3.492,91	283.967,50					
39901	Otros ingresos por daños en erario público.	17.170,78	0,00	0,00	0,00	0,00	17.170,78					
39902	Otros ingresos por sanción penalidades Urbaser	31.339,67	0,00	11.756,87	0,00	802,30	18.780,50					
39903	Alcances	283.848,05	0,00	0,00	0,00	283.848,05	0,00					
39904	Otros ingresos ejecución aval empresa Rus Lopez	29.622,67	0,00	0,00	0,00	0,00	29.622,67					
39908	ingresos ejecución aval UE A-18	420.255,33	0,00	0,00	0,00	0,00	420.255,33					
39966	Otros ingresos diversos	24.283,86	0,00	0,00	0,00	332,16	23.951,70					
4508009	DE COMUNIDADES AUTONOMAS	2.500,00	0,00	0,00	0,00	2.500,00	0,00					
4508011	DE COMUNIDADES AUTONOMAS	1.336,35	0,00	0,00	0,00	1.036,35	300,00					
45100	Transferencias del I.A.S.S.	1.200,00	0,00	0,00	0,00	1.200,00	0,00					
48004	Aportaciones para Alumbrado Feria	3.401,93	0,00	0,00	0,00	197,18	3.204,75					
55000	Concesión administrativas municipales.	58.779,07	0,00	0,00	0,00	35.914,48	22.864,59					
72001	De la Admon. General del Estado	1.516.028,00	0,00	0,00	0,00	0,00	1.516.028,00					
7508003	DE COMUNIDADES AUTONOMAS	2.925,00	0,00	0,00	0,00	0,00	2.925,00					
76101	De la Diputación Provincial de Málaga	4.382,64	0,00	0,00	0,00	0,00	4.382,64					
78000	De particulares	870.400,00	0,00	0,00	0,00	0,00	870.400,00					
83000	Reintegro préstamos a corto plazo al personal	2.875,00	0,00	0,00	0,00	2.875,00	0,00					

EXCMO. AYTO VÉLEZ-MALAGA - 2015

Fecha de Referencia: 31/12/2015
Fecha de Creación: 31/12/2015

2.) DERECHOS A COBRAR DE PRESUPUESTOS CERRADOS

A) DERECHOS PENDIENTES DE COBRO TOTALES

AÑO	2013									
APLICACIÓN PRESUPUESTARIA	DESCRIPCIÓN	DERECHOS PENDIENTES DE COBRO A 1 DE ENERO	MODIFICACIONES SALDO INICIAL	DERECHOS ANULADOS	DERECHOS CANCELADOS	RECAUDACIÓN	DERECHOS PENDIENTES DE COBRO A 31 DE DICIEMBRE			
83001	Anticipos a Personal Laboral	1.000,00	0,00	0,00	0,00	1.000,00	0,00			
TOTAL AÑO:		10.447.027,68	0,00	292.364,77	0,00	1.914.077,73	8.240.585,18			

EXCMO. AYTO VÉLEZ-MALAGA - 2015

Fecha de Referencia: 31/12/2015
Fecha de Creación: 31/12/2015

2.) DERECHOS A COBRAR DE PRESUPUESTOS CERRADOS

A) DERECHOS PENDIENTES DE COBRO TOTALES

AÑO	2014	APLICACIÓN PRESUPUESTARIA	DESCRIPCIÓN	DERECHOS PENDIENTES DE COBRO A 1 DE ENERO	MODIFICACIONES SALDO INICIAL	DERECHOS ANULADOS	DERECHOS CANCELADOS	RECAUDACIÓN	DERECHOS PENDIENTES DE COBRO A 31 DE DICIEMBRE
11200			De naturaleza urbana	949.995,60	0,00	1.076,11	0,00	19.540,59	929.378,90
11300			Impuesto vehículos de tracción mecánica	3.994.586,84	0,00	190.862,14	0,00	1.254.189,97	2.549.534,73
11500			IMPUESTOS DIRECTOS SOBRE EL CAPITAL	621.036,81	0,00	56.003,32	0,00	156.063,83	408.969,66
11600			IMPUESTOS DIRECTOS SOBRE EL CAPITAL	3.813.421,13	0,00	455.970,51	0,00	537.249,01	2.820.201,61
13000			Impuestos sobre actividades empresariales	113.775,34	0,00	0,00	0,00	58.781,47	54.993,87
29000			Otros impuestos indirectos	228.727,12	0,00	238,00	0,00	119.125,41	109.363,71
30900			VENTAS	10.021,95	0,00	26,36	0,00	3.869,33	6.126,26
32100			TASAS Y OTROS INGRESOS	990,24	0,00	0,00	0,00	890,64	99,60
32901			TASAS Y OTROS INGRESOS	43.967,46	0,00	0,00	0,00	1.558,59	42.408,87
33100			TASAS Y OTROS INGRESOS	1.146.644,99	0,00	45.263,06	0,00	512.338,21	589.043,72
33200			TASAS Y OTROS INGRESOS	15.689,67	0,00	0,00	0,00	0,00	15.689,67
33500			TASAS Y OTROS INGRESOS	103.302,20	0,00	875,96	0,00	70.826,30	31.599,94
33900			TASAS Y OTROS INGRESOS	101.061,06	0,00	313,93	0,00	87.008,88	13.738,25
33902			TASAS Y OTROS INGRESOS	5.305,73	0,00	110,75	0,00	1.912,56	3.282,42
39110			Multas por infracciones tributarias	96.730,09	0,00	14.739,50	0,00	8.799,86	73.190,73
39120			Multas por infracciones de ordenanza circulación	756.777,50	0,00	205.130,00	0,00	97.226,04	454.421,46
3919000			Otras multas y sanciones	243.963,34	0,00	570,61	0,00	49.391,35	194.001,38
3919001			Otras multas y sanciones	15.733,30	0,00	60,30	0,00	5.642,34	10.030,66

EXCMO. AYTO VÉLEZ-MALAGA - 2015

Fecha de Referencia: 31/12/2015
Fecha de Creación: 31/12/2015

2.) DERECHOS A COBRAR DE PRESUPUESTOS CERRADOS

A) DERECHOS PENDIENTES DE COBRO TOTALES

AÑO	2014	APLICACIÓN PRESUPUESTARIA	DESCRIPCIÓN	DERECHOS PENDIENTES DE COBRO A 1 DE ENERO	MODIFICACIONES SALDO INICIAL	DERECHOS ANULADOS	DERECHOS CANCELADOS	RECAUDACIÓN	DERECHOS PENDIENTES DE COBRO A 31 DE DICIEMBRE
39300			Intereses de demora	736,99	0,00	0,00	0,00	103,95	633,04
39700			Ingresos por aprovechamiento urbanístico	295.624,43	0,00	0,00	0,00	76.439,77	219.184,66
39901			Otros ingresos por daños en erario público.	8.846,85	0,00	0,00	0,00	0,00	8.846,85
39902			Otros ingresos por sanción penalidades Urbaser	72.729,03	0,00	33.060,21	0,00	12.189,14	27.479,68
39903			Alcances	348.363,79	0,00	0,00	0,00	348.363,79	0,00
39904			Otros ingresos ejecución aval empresa Rus Lopez	50.919,77	0,00	0,00	0,00	0,00	50.919,77
39906			Otros ingresos por daños en Parques y Jardines Mpa	25.772,53	0,00	0,00	0,00	25.772,53	0,00
41000			Participación en ingresos	562,13	0,00	0,00	0,00	562,13	0,00
41001			Participación en ingresos	8,62	0,00	0,00	0,00	8,62	0,00
4209000			DE LA Administración General del Estado	177,25	0,00	0,00	0,00	177,24	0,01
44100			DE EMPRESAS DE LA ENTIDAD LOCAL	226.190,10	0,00	0,00	0,00	0,00	226.190,10
44101			DE EMPRESAS DE LA ENTIDAD LOCAL	7.772,63	0,00	0,00	0,00	0,00	7.772,63
4500201			DE COMUNIDADES AUTONOMAS	49.110,30	0,00	0,00	0,00	49.110,30	0,00
4500202			DE COMUNIDADES AUTONOMAS	120.526,00	0,00	0,00	0,00	120.526,00	0,00
4508000			DE COMUNIDADES AUTONOMAS	549.835,73	0,00	0,00	0,00	549.835,73	0,00
4508003			DE COMUNIDADES AUTONOMAS	7.256,20	0,00	0,00	0,00	0,00	7.256,20
4508007			DE COMUNIDADES AUTONOMAS	3.762,97	0,00	0,00	0,00	0,00	3.762,97
4508011			DE COMUNIDADES AUTONOMAS	4.722,12	0,00	0,00	0,00	2.833,27	1.888,85

EXCMO. AYTO VÉLEZ-MÁLAGA - 2015

Fecha de Referencia: 31/12/2015
Fecha de Creación: 31/12/2015

2.) DERECHOS A COBRAR DE PRESUPUESTOS CERRADOS

A) DERECHOS PENDIENTES DE COBRO TOTALES

AÑO	2014										
APLICACIÓN PRESUPUESTARIA	DESCRIPCIÓN	DERECHOS PENDIENTES DE COBRO A 1 DE ENERO	MODIFICACIONES SALDO INICIAL	DERECHOS ANULADOS	DERECHOS CANCELADOS	RECAUDACIÓN	DERECHOS PENDIENTES DE COBRO A 31 DE DICIEMBRE				
4508015	DE COMUNIDADES AUTONOMAS	200.000,00	0,00	0,00	0,00	200.000,00	0,00				0,00
4508016	DE COMUNIDADES AUTONOMAS	203.277,68	0,00	0,00	0,00	203.277,68	0,00				0,00
45100	Transferencias del I.A.S.S.	1.050,00	0,00	0,00	0,00	525,00	525,00				525,00
48001	De particulares para la Residencia S. Juan de Dios	273,02	0,00	0,00	0,00	0,00	273,02				273,02
48002	De particulares para el Carnet Joven	1,92	0,00	0,00	0,00	0,00	1,92				1,92
48004	Aportaciones para Alumbrado Feria	5.907,28	0,00	39,20	0,00	2.324,32	3.543,76				3.543,76
55000	Concesión administrativas municipales.	1.988.183,97	0,00	3.480,20	0,00	1.964.595,82	20.107,95				20.107,95
55101	Aprovechamientos agrícolas y forestales	116.666,67	0,00	0,00	0,00	116.666,67	0,00				0,00
71000	De Organismos autónomos administrativos	558.807,13	0,00	0,00	0,00	0,00	558.807,13				558.807,13
76100	De la Diputación Provincial de Málaga	445.635,81	0,00	0,00	0,00	445.635,81	0,00				0,00
76101	De la Diputación Provincial de Málaga	1.165.433,00	0,00	0,00	0,00	1.165.433,00	0,00				0,00
83000	Reintegro préstamos a corto plazo al personal	5.809,64	0,00	0,00	0,00	5.809,64	0,00				0,00
83001	Anticipos a Personal Laboral	5.008,36	0,00	0,00	0,00	5.008,36	0,00				0,00
TOTAL AÑO:		18.730.702,29	0,00	1.007.820,16	0,00	8.279.613,15	9.443.268,98				
TOTAL		78.492.808,96	0,00	2.296.591,58	0,00	14.183.859,93	62.012.357,45				

24.2. 2) b) Derechos anulados

C u e n t a
G E N E R A L
2015

EJERCICIOS CERRADOS

B) DERECHOS ANULADOS

EJERCICIO	1993	DESCRIPCIÓN	DERECHOS ANULADOS		TOTAL DERECHOS ANULADOS
			ANULACIÓN DE LIQUIDACIONES	APLAZAMIENTO Y FRACCIONAMIENTO	
11300		Impuesto vehículos de tracción mecánica	177,96	0,00	177,96
13001		Impuestos sobre actividades profesionales y artist	84,61	0,00	84,61
TOTAL AÑO:			262,57	0,00	262,57

EJERCICIOS CERRADOS

B) DERECHOS ANULADOS

EJERCICIO	1994	DESCRIPCIÓN	DERECHOS ANULADOS		TOTAL DERECHOS ANULADOS
			ANULACIÓN DE LIQUIDACIONES	APLAZAMIENTO Y FRACCIONAMIENTO	
28200		Impuesto sobre construcciones, instal. y obras	0,00	0,00	0,00
31200		Sobre la propiedad inmobiliaria	0,00	0,00	0,00
TOTAL AÑO:			0,00	0,00	0,00

EJERCICIOS CERRADOS

B) DERECHOS ANULADOS

EJERCICIO	1995	DESCRIPCIÓN	DERECHOS ANULADOS		TOTAL DERECHOS ANULADOS
			ANULACIÓN DE LIQUIDACIONES	APLAZAMIENTO Y FRACCIONAMIENTO	
112		Impuestos sobre bienes inmuebles	22.960,55	0,00	22.960,55
39190		Otras multas y sanciones	0,00	0,00	0,00
TOTAL AÑO:			22.960,55	0,00	22.960,55

EJERCICIOS CERRADOS

B) DERECHOS ANULADOS

EJERCICIO	1996	DESCRIPCIÓN	DERECHOS ANULADOS		TOTAL DERECHOS ANULADOS
			ANULACIÓN DE LIQUIDACIONES	APLAZAMIENTO Y FRACCIONAMIENTO	
11400		Impuesto s/incremento valor terrenos natural urban	1.630,43	0,00	1.630,43
35107		Que benefician o afectan a la actividad económica	63,11	0,00	63,11
39190		Otras multas y sanciones	0,00	0,00	0,00
TOTAL AÑO:			1.693,54	0,00	1.693,54

EJERCICIOS CERRADOS

B) DERECHOS ANULADOS

EJERCICIO	1997	DESCRIPCIÓN	DERECHOS ANULADOS		TOTAL DERECHOS ANULADOS
			ANULACIÓN DE LIQUIDACIONES	APLAZAMIENTO Y FRACCIONAMIENTO	
11400		Impuesto s/incremento valor terrenos natural urban	0,00	0,00	0,00
TOTAL AÑO:			0,00	0,00	0,00

EJERCICIOS CERRADOS

B) DERECHOS ANULADOS

EJERCICIO	1998	DESCRIPCIÓN	DERECHOS ANULADOS		TOTAL DERECHOS ANULADOS
			ANULACIÓN DE LIQUIDACIONES	APLAZAMIENTO Y FRACCIONAMIENTO	
11400		Impuesto s/incremento valor terrenos natural urban	0,00	0,00	0,00
55000		Concesión administrativas municipales.	0,00	0,00	0,00
TOTAL AÑO:			0,00	0,00	0,00

EJERCICIOS CERRADOS**B) DERECHOS ANULADOS**

EJERCICIO	2000	DESCRIPCIÓN	DERECHOS ANULADOS		TOTAL DERECHOS ANULADOS
			ANULACIÓN DE LIQUIDACIONES	APLAZAMIENTO Y FRACCIONAMIENTO	
112		Impuestos sobre bienes inmuebles	0,00	0,00	0,00
113		Impuesto vehículos de tracción mecánica	0,00	0,00	0,00
11300		Impuesto vehículos de tracción mecánica	0,00	0,00	0,00
11400		Impuesto s/incremento valor terrenos natural.urban	0,00	0,00	0,00
13000		Impuestos sobre actividades empresariales	380,19	0,00	380,19
13001		Impuestos sobre actividades profesionales y artist	0,00	0,00	0,00
28200		Impuesto sobre construcciones,instal. y obras	0,00	0,00	0,00
31003		Servicios generales	0,00	0,00	0,00
31004		Servicios generales	0,00	0,00	0,00
31005		Servicios generales	0,00	0,00	0,00
31100		Sobre actividades económicas	0,00	0,00	0,00
31102		Sobre actividades económicas	0,00	0,00	0,00
31103		Sobre actividades económicas	0,00	0,00	0,00
31104		Sobre actividades económicas	0,00	0,00	0,00
31105		Sobre actividades económicas	0,00	0,00	0,00
31106		Sobre actividades económicas	0,00	0,00	0,00
31108		Sobre actividades económicas	0,00	0,00	0,00
31200		Sobre la propiedad inmobiliaria	0,00	0,00	0,00

EJERCICIOS CERRADOS

B) DERECHOS ANULADOS

EJERCICIO	2000	DESCRIPCIÓN	DERECHOS ANULADOS		TOTAL DERECHOS ANULADOS
			ANULACIÓN DE LIQUIDACIONES	APLAZAMIENTO Y FRACCIONAMIENTO	
31202		Sobre la propiedad inmobiliaria	0,00	0,00	0,00
39190		Otras multas y sanciones	0,00	0,00	0,00
39300		Intereses de demora	0,00	0,00	0,00
39900		Otros ingresos diversos	0,00	0,00	0,00
39902		Otros ingresos por sanción penalidades Urbaser	0,00	0,00	0,00
54900		Otros ingresos de bienes inmuebles	0,00	0,00	0,00
55000		Concesión administrativas municipales.	0,00	0,00	0,00
78002		De particulares para SUP. VM-2	0,00	0,00	0,00
TOTAL AÑO:			380,19	0,00	380,19

EJERCICIOS CERRADOS**B) DERECHOS ANULADOS**

EJERCICIO	2001	DESCRIPCIÓN	DERECHOS ANULADOS		TOTAL DERECHOS ANULADOS
			ANULACIÓN DE LIQUIDACIONES	APLAZAMIENTO Y FRACCIONAMIENTO	
112		Impuestos sobre bienes inmuebles	1.197,09	0,00	1.197,09
113		Impuesto vehículos de tracción mecánica	0,00	0,00	0,00
11300		Impuesto vehículos de tracción mecánica	18,92	0,00	18,92
11400		Impuesto s/incremento valor terrenos natural.urban	0,00	0,00	0,00
13000		Impuestos sobre actividades empresariales	0,00	0,00	0,00
13001		Impuestos sobre actividades profesionales y artist	1.060,83	0,00	1.060,83
28200		Impuesto sobre construcciones,instal. y obras	192,33	0,00	192,33
31003		Servicios generales	0,00	0,00	0,00
31004		Servicios generales	0,00	0,00	0,00
31005		Servicios generales	0,00	0,00	0,00
31100		Sobre actividades económicas	0,00	0,00	0,00
31105		Sobre actividades económicas	0,00	0,00	0,00
31106		Sobre actividades económicas	0,00	0,00	0,00
31108		Sobre actividades económicas	0,00	0,00	0,00
39190		Otras multas y sanciones	0,00	0,00	0,00
39300		Intereses de demora	0,00	0,00	0,00
39900		Otros ingresos diversos	0,00	0,00	0,00
55000		Concesión administrativas municipales.	0,00	0,00	0,00

EJERCICIOS CERRADOS

B) DERECHOS ANULADOS

EJERCICIO	2001	DESCRIPCIÓN	DERECHOS ANULADOS		TOTAL DERECHOS ANULADOS
			ANULACIÓN DE LIQUIDACIONES	APLAZAMIENTO Y FRACCIONAMIENTO	
77003		De empresas privadas UE. VM-38 (AU-31)	0,00	0,00	0,00
77004		De empresas privadas UE. VM-32 (AU-35)	0,00	0,00	0,00
78005		De particulares para UE. VM-38 (AU-31)	0,00	0,00	0,00
78007		De particulares para UE. VM-32 (Antiguo AU35)	0,00	0,00	0,00
TOTAL AÑO:			2.469,17	0,00	2.469,17

EJERCICIOS CERRADOS**B) DERECHOS ANULADOS**

EJERCICIO	2002	DESCRIPCIÓN	DERECHOS ANULADOS		TOTAL DERECHOS ANULADOS
			ANULACIÓN DE LIQUIDACIONES	APLAZAMIENTO Y FRACCIONAMIENTO	
112		Impuestos sobre bienes inmuebles	52.729,19	0,00	52.729,19
11300		Impuesto vehículos de tracción mecánica	0,00	0,00	0,00
11400		Impuesto s/incremento valor terrenos natural.urban	1.159,62	0,00	1.159,62
13000		Impuestos sobre actividades empresariales	501,99	0,00	501,99
13001		Impuestos sobre actividades profesionales y artist	0,00	0,00	0,00
28200		Impuesto sobre construcciones,instal. y obras	0,00	0,00	0,00
31003		Servicios generales	0,00	0,00	0,00
31104		Sobre actividades económicas	0,00	0,00	0,00
31108		Sobre actividades económicas	773,50	0,00	773,50
34003		Servicios de caracter general	0,00	0,00	0,00
39190		Otras multas y sanciones	0,00	0,00	0,00
39900		Otros ingresos diversos	0,00	0,00	0,00
55000		Concesión administrativas municipales.	0,00	0,00	0,00
TOTAL AÑO:			55.164,30	0,00	55.164,30

EJERCICIOS CERRADOS**B) DERECHOS ANULADOS**

EJERCICIO	2003	DESCRIPCIÓN	DERECHOS ANULADOS		TOTAL DERECHOS ANULADOS
			ANULACIÓN DE LIQUIDACIONES	APLAZAMIENTO Y FRACCIONAMIENTO	
112		Impuestos sobre bienes inmuebles	0,00	0,00	0,00
113		Impuesto vehículos de tracción mecánica	51,10	0,00	51,10
11300		Impuesto vehículos de tracción mecánica	0,00	0,00	0,00
11400		Impuesto s/incremento valor terrenos natural.urban	47,24	0,00	47,24
13000		Impuestos sobre actividades empresariales	278,71	0,00	278,71
28200		Impuesto sobre construcciones, instal. y obras	0,00	0,00	0,00
31003		Servicios generales	0,00	0,00	0,00
31005		Servicios generales	0,00	0,00	0,00
31006		Servicios generales	0,00	0,00	0,00
31104		Sobre actividades económicas	0,00	0,00	0,00
31105		Sobre actividades económicas	0,00	0,00	0,00
31106		Sobre actividades económicas	0,00	0,00	0,00
31107		Sobre actividades económicas	0,00	0,00	0,00
31108		Sobre actividades económicas	0,00	0,00	0,00
34003		Servicios de caracter general	0,00	0,00	0,00
39300		Intereses de demora	0,00	0,00	0,00
39900		Otros ingresos diversos	0,00	0,00	0,00
55000		Concesión administrativas municipales.	0,00	0,00	0,00

EJERCICIOS CERRADOS

B) DERECHOS ANULADOS

EJERCICIO	2003	DESCRIPCIÓN	DERECHOS ANULADOS		TOTAL DERECHOS ANULADOS
			ANULACIÓN DE LIQUIDACIONES	APLAZAMIENTO Y FRACCIONAMIENTO	
77001		Aportación de empresas privadas	0,00	0,00	0,00
78002		De particulares para SUP.VM-2	0,00	0,00	0,00
78007		De particulares para UE.VM-32 (Antiguo AU35)	0,00	0,00	0,00
78009		De particulares para SUP.VM-11 (UR8)	0,00	0,00	0,00
TOTAL AÑO:			377,05	0,00	377,05

EJERCICIOS CERRADOS**B) DERECHOS ANULADOS**

EJERCICIO	2004	DESCRIPCIÓN	DERECHOS ANULADOS		TOTAL DERECHOS ANULADOS
			ANULACIÓN DE LIQUIDACIONES	APLAZAMIENTO Y FRACCIONAMIENTO	
112		Impuestos sobre bienes inmuebles	2.402,58	0,00	2.402,58
113		Impuesto vehículos de tracción mecánica	0,00	0,00	0,00
11300		Impuesto vehículos de tracción mecánica	0,00	0,00	0,00
11400		Impuesto s/incremento valor terrenos natural.urban	32.330,34	0,00	32.330,34
13000		Impuestos sobre actividades empresariales	240,73	0,00	240,73
28200		Impuesto sobre construcciones, instal. y obras	0,00	0,00	0,00
31003		Servicios generales	0,00	0,00	0,00
31005		Servicios generales	0,00	0,00	0,00
31006		Servicios generales	0,00	0,00	0,00
31007		Servicios generales	0,00	0,00	0,00
31101		Sobre actividades económicas	0,00	0,00	0,00
31102		Sobre actividades económicas	0,00	0,00	0,00
31103		Sobre actividades económicas	0,00	0,00	0,00
31105		Sobre actividades económicas	0,00	0,00	0,00
31108		Sobre actividades económicas	0,00	0,00	0,00
34003		Servicios de caracter general	0,00	0,00	0,00
39190		Otras multas y sanciones	0,00	0,00	0,00
TOTAL AÑO:			34.973,65	0,00	34.973,65

EJERCICIOS CERRADOS**B) DERECHOS ANULADOS**

EJERCICIO	2005	DESCRIPCIÓN	DERECHOS ANULADOS		TOTAL DERECHOS ANULADOS
			ANULACIÓN DE LIQUIDACIONES	APLAZAMIENTO Y FRACCIONAMIENTO	
112		Impuestos sobre bienes inmuebles	0,00	0,00	0,00
113		Impuesto vehículos de tracción mecánica	0,00	0,00	0,00
11300		Impuesto vehículos de tracción mecánica	0,00	0,00	0,00
11400		Impuesto s/incremento valor terrenos natural.urban	2.477,61	0,00	2.477,61
13000		Impuestos sobre actividades empresariales	0,00	0,00	0,00
28200		Impuesto sobre construcciones, instal. y obras	0,00	0,00	0,00
31003		Servicios generales	0,00	0,00	0,00
31005		Servicios generales	0,00	0,00	0,00
31006		Servicios generales	0,00	0,00	0,00
31105		Sobre actividades económicas	0,00	0,00	0,00
31106		Sobre actividades económicas	0,00	0,00	0,00
31108		Sobre actividades económicas	0,00	0,00	0,00
34003		Servicios de caracter general	0,00	0,00	0,00
39190		Otras multas y sanciones	0,00	0,00	0,00
39900		Otros ingresos diversos	0,00	0,00	0,00
55000		Concesión administrativas municipales.	0,00	0,00	0,00
TOTAL AÑO:			2.477,61	0,00	2.477,61

EJERCICIOS CERRADOS**B) DERECHOS ANULADOS**

EJERCICIO	2006	DESCRIPCIÓN	DERECHOS ANULADOS		TOTAL DERECHOS ANULADOS
			ANULACIÓN DE LIQUIDACIONES	APLAZAMIENTO Y FRACCIONAMIENTO	
112		Impuestos sobre bienes inmuebles	2.182,95	0,00	2.182,95
113		Impuesto vehículos de tracción mecánica	0,00	0,00	0,00
11300		Impuesto vehículos de tracción mecánica	0,00	0,00	0,00
11400		Impuesto s/incremento valor terrenos natural.urban	391,22	0,00	391,22
13000		Impuestos sobre actividades empresariales	0,00	0,00	0,00
28200		Impuesto sobre construcciones, instal. y obras	12.530,65	0,00	12.530,65
31003		Servicios generales	0,00	0,00	0,00
31005		Servicios generales	0,00	0,00	0,00
31006		Servicios generales	0,00	0,00	0,00
31105		Sobre actividades económicas	0,00	0,00	0,00
31106		Sobre actividades económicas	0,00	0,00	0,00
31108		Sobre actividades económicas	0,00	0,00	0,00
34003		Servicios de caracter general	0,00	0,00	0,00
39190		Otras multas y sanciones	0,00	0,00	0,00
39900		Otros ingresos diversos	0,00	0,00	0,00
TOTAL AÑO:			15.104,82	0,00	15.104,82

EJERCICIOS CERRADOS**B) DERECHOS ANULADOS**

EJERCICIO	2007	DESCRIPCIÓN	DERECHOS ANULADOS		TOTAL DERECHOS ANULADOS
			ANULACIÓN DE LIQUIDACIONES	APLAZAMIENTO Y FRACCIONAMIENTO	
112		Impuestos sobre bienes inmuebles	10.638,37	0,00	10.638,37
113		Impuesto vehículos de tracción mecánica	0,00	0,00	0,00
11300		Impuesto vehículos de tracción mecánica	0,00	0,00	0,00
11400		Impuesto s/incremento valor terrenos natural.urban	947,62	0,00	947,62
13000		Impuestos sobre actividades empresariales	0,00	0,00	0,00
28200		Impuesto sobre construcciones, instal. y obras	0,00	0,00	0,00
31003		Servicios generales	0,00	0,00	0,00
31005		Servicios generales	0,00	0,00	0,00
31105		Sobre actividades económicas	108,12	0,00	108,12
31106		Sobre actividades económicas	0,00	0,00	0,00
34003		Servicios de caracter general	0,00	0,00	0,00
39190		Otras multas y sanciones	1.146,71	0,00	1.146,71
39900		Otros ingresos diversos	0,00	0,00	0,00
39902		Otros ingresos por sanción penalidades Urbaser	0,00	0,00	0,00
TOTAL AÑO:			12.840,82	0,00	12.840,82

EJERCICIOS CERRADOS**B) DERECHOS ANULADOS**

EJERCICIO	2008	DESCRIPCIÓN	DERECHOS ANULADOS		TOTAL DERECHOS ANULADOS
			ANULACIÓN DE LIQUIDACIONES	APLAZAMIENTO Y FRACCIONAMIENTO	
112		Impuestos sobre bienes inmuebles	3.405,48	0,00	3.405,48
113		Impuesto vehículos de tracción mecánica	99,23	0,00	99,23
11300		Impuesto vehículos de tracción mecánica	5.274,35	0,00	5.274,35
11400		Impuesto s/incremento valor terrenos natural.urban	3.349,17	0,00	3.349,17
13000		Impuestos sobre actividades empresariales	714,17	0,00	714,17
28200		Impuesto sobre construcciones,instal. y obras	4.948,75	0,00	4.948,75
31003		Servicios generales	0,00	0,00	0,00
31105		Sobre actividades económicas	2.386,10	0,00	2.386,10
31106		Sobre actividades económicas	0,00	0,00	0,00
31108		Sobre actividades económicas	0,00	0,00	0,00
34003		Servicios de caracter general	0,00	0,00	0,00
39190		Otras multas y sanciones	1.976,36	0,00	1.976,36
39900		Otros ingresos diversos	0,00	0,00	0,00
42090		DE LA Administración General del Estado	0,00	0,00	0,00
45501		Aportación J. A.	0,00	0,00	0,00
45524		Tr. Junta Atención Temprana	0,00	0,00	0,00
55001		Concesión administrativa terrenos para Ferias	0,00	0,00	0,00
72100		Del INEM	0,00	0,00	0,00

EJERCICIOS CERRADOS

B) DERECHOS ANULADOS

EJERCICIO	2008	DESCRIPCIÓN	DERECHOS ANULADOS		TOTAL DERECHOS ANULADOS
			ANULACIÓN DE LIQUIDACIONES	APLAZAMIENTO Y FRACCIONAMIENTO	
75400		De la Agencia Andaluza de la Energía	0,00	0,00	0,00
75515		De la Junta de Andalucía	0,00	0,00	0,00
76101		De la Diputación Provincial de Málaga	0,00	0,00	0,00
83000		Reintegro préstamos a corto plazo al personal	0,00	0,00	0,00
TOTAL AÑO:			22.153,61	0,00	22.153,61

EJERCICIOS CERRADOS**B) DERECHOS ANULADOS**

EJERCICIO	2009	DESCRIPCIÓN	DERECHOS ANULADOS		TOTAL DERECHOS ANULADOS
			ANULACIÓN DE LIQUIDACIONES	APLAZAMIENTO Y FRACCIONAMIENTO	
112		Impuestos sobre bienes inmuebles	1.267,32	0,00	1.267,32
113		Impuesto vehículos de tracción mecánica	0,00	0,00	0,00
11300		Impuesto vehículos de tracción mecánica	14.626,24	0,00	14.626,24
11400		Impuesto s/incremento valor terrenos natural.urban	3.125,71	0,00	3.125,71
13000		Impuestos sobre actividades empresariales	5.605,64	0,00	5.605,64
28200		Impuesto sobre construcciones,instal. y obras	0,00	0,00	0,00
31003		Servicios generales	0,00	0,00	0,00
31006		Servicios generales	1.626,99	0,00	1.626,99
31101		Sobre actividades económicas	0,00	0,00	0,00
31105		Sobre actividades económicas	3.436,96	0,00	3.436,96
31106		Sobre actividades económicas	48,30	0,00	48,30
31108		Sobre actividades económicas	0,00	0,00	0,00
34003		Servicios de caracter general	0,00	0,00	0,00
39190		Otras multas y sanciones	24.277,29	0,00	24.277,29
42090		DE LA Administración General del Estado	0,00	0,00	0,00
45500		Aportación J. A.	0,00	0,00	0,00
45522		Tr. Junta Centro Inform. Mujer	0,00	0,00	0,00
46207		De Diputación.	0,00	0,00	0,00

EJERCICIOS CERRADOS**B) DERECHOS ANULADOS**

EJERCICIO	2009	DESCRIPCIÓN	DERECHOS ANULADOS		TOTAL DERECHOS ANULADOS
			ANULACIÓN DE LIQUIDACIONES	APLAZAMIENTO Y FRACCIONAMIENTO	
49000		Del Exterior Fondos FEDER	0,00	0,00	0,00
51400		A Empresas y otros Entes locales	0,00	0,00	0,00
55000		Concesión administrativas municipales.	0,00	0,00	0,00
72001		De la Admon. General del Estado	0,00	0,00	0,00
72004		De la Admon. General del Estado	0,00	0,00	0,00
75501		De la Junta de Andalucía	0,00	0,00	0,00
75502		De la Junta de Andalucía	0,00	0,00	0,00
75504		De la Junta de Andalucía	0,00	0,00	0,00
75523		De la Junta de Andalucía	0,00	0,00	0,00
76101		De la Diputación Provincial de Málaga	0,00	0,00	0,00
76102		De la Diputación Provincial de Málaga	0,00	0,00	0,00
76103		De la Diputación Provincial de Málaga	0,00	0,00	0,00
76107		De la Diputación Provincial de Málaga	0,00	0,00	0,00
78000		De particulares	0,00	0,00	0,00
TOTAL AÑO:			54.014,45	0,00	54.014,45

EJERCICIOS CERRADOS**B) DERECHOS ANULADOS**

EJERCICIO	2010	DESCRIPCIÓN	DERECHOS ANULADOS		TOTAL DERECHOS ANULADOS
			ANULACIÓN DE LIQUIDACIONES	APLAZAMIENTO Y FRACCIONAMIENTO	
11200		De naturaleza urbana	13.997,66	0,00	13.997,66
11201		De naturaleza rústica	117,33	0,00	117,33
11300		Impuesto vehículos de tracción mecánica	19.094,73	0,00	19.094,73
11400		Impuesto s/incremento valor terrenos natural.urban	7.190,57	0,00	7.190,57
13000		Impuestos sobre actividades empresariales	3.369,34	0,00	3.369,34
28200		Impuesto sobre construcciones, instal. y obras	6.503,80	0,00	6.503,80
31003		Servicios generales	0,00	0,00	0,00
31006		Servicios generales	6.684,48	0,00	6.684,48
31100		Sobre actividades económicas	0,00	0,00	0,00
31105		Sobre actividades económicas	1.815,68	0,00	1.815,68
31106		Sobre actividades económicas	48,30	0,00	48,30
31108		Sobre actividades económicas	76,37	0,00	76,37
39100		Multas	3.376,06	0,00	3.376,06
39110		Multas por infracciones tributarias	0,00	0,00	0,00
39120		Multas por infracciones de ordenanza circulación	15.235,10	0,00	15.235,10
39190		Otras multas y sanciones	0,00	0,00	0,00
39902		Otros ingresos por sanción penalidades Urbaser	0,00	0,00	0,00
42001		Otras aportaciones de la Administración del Estado	0,00	0,00	0,00

EJERCICIOS CERRADOS**B) DERECHOS ANULADOS**

EJERCICIO	2010	DESCRIPCIÓN	DERECHOS ANULADOS		TOTAL DERECHOS ANULADOS
			ANULACIÓN DE LIQUIDACIONES	APLAZAMIENTO Y FRACCIONAMIENTO	
42009		Transf. Ministerio de Administraciones Públicas	0,00	0,00	0,00
46202		De Diputación.	0,00	0,00	0,00
48004		Aportaciones para Alumbrado Feria	0,00	0,00	0,00
51400		A Empresas y otros Entes locales	4,82	0,00	4,82
55000		Concesión administrativas municipales.	0,00	0,00	0,00
72001		De la Admon. General del Estado	0,00	0,00	0,00
72004		De la Admon. General del Estado	0,00	0,00	0,00
75502		De la Junta de Andalucía	0,00	0,00	0,00
75504		De la Junta de Andalucía	0,00	0,00	0,00
75507		De la Junta de Andalucía	0,00	0,00	0,00
75522		De la Junta de Andalucía	0,00	0,00	0,00
75530		De la Junta de Andalucía	0,00	0,00	0,00
75531		De la Junta de Andalucía	0,00	0,00	0,00
76101		De la Diputación Provincial de Málaga	0,00	0,00	0,00
76105		De la Diputación Provincial de Málaga	0,00	0,00	0,00
76108		De la Diputación Provincial de Málaga	0,00	0,00	0,00
76110		De la Diputación Provincial de Málaga	0,00	0,00	0,00
78015		Convenio Cocheras Plaza Mar	0,00	0,00	0,00

EJERCICIOS CERRADOS

B) DERECHOS ANULADOS

EJERCICIO	2010	DESCRIPCIÓN	DERECHOS ANULADOS		TOTAL DERECHOS ANULADOS
			ANULACIÓN DE LIQUIDACIONES	APLAZAMIENTO Y FRACCIONAMIENTO	
91703		A medio y largo plazo	0,00	0,00	0,00
TOTAL AÑO:			77.514,24	0,00	77.514,24

EJERCICIOS CERRADOS**B) DERECHOS ANULADOS**

EJERCICIO	2011	DESCRIPCIÓN	DERECHOS ANULADOS		TOTAL DERECHOS ANULADOS
			ANULACIÓN DE LIQUIDACIONES	APLAZAMIENTO Y FRACCIONAMIENTO	
11200		De naturaleza urbana	25.616,05	0,00	25.616,05
11201		De naturaleza rústica	117,33	0,00	117,33
11300		Impuesto vehículos de tracción mecánica	23.910,75	0,00	23.910,75
11400		Impuesto s/incremento valor terrenos natural.urban	16.638,92	0,00	16.638,92
13000		Impuestos sobre actividades empresariales	4.181,21	0,00	4.181,21
28200		Impuesto sobre construcciones, instal. y obras	4.097,09	0,00	4.097,09
31003		Servicios generales	0,00	0,00	0,00
31006		Servicios generales	155,43	0,00	155,43
31101		Sobre actividades económicas	0,00	0,00	0,00
31105		Sobre actividades económicas	0,00	0,00	0,00
31106		Sobre actividades económicas	0,00	0,00	0,00
31108		Sobre actividades económicas	603,97	0,00	603,97
39100		Multas	7.230,86	0,00	7.230,86
39110		Multas por infracciones tributarias	0,00	0,00	0,00
39120		Multas por infracciones de ordenanza circulación	5.437,41	0,00	5.437,41
39190		Otras multas y sanciones	20.000,00	0,00	20.000,00
39300		Intereses de demora	49,11	0,00	49,11
39900		Otros ingresos diversos	0,00	0,00	0,00

EJERCICIOS CERRADOS

B) DERECHOS ANULADOS

EJERCICIO	2011	DESCRIPCIÓN	DERECHOS ANULADOS		TOTAL DERECHOS ANULADOS
			ANULACIÓN DE LIQUIDACIONES	APLAZAMIENTO Y FRACCIONAMIENTO	
39910		Otros ingresos	0,00	0,00	0,00
42001		Otras aportaciones de la Administración del Estado	0,00	0,00	0,00
45508		Aportación J.A.	0,00	0,00	0,00
45529		Aportación J.A.	0,00	0,00	0,00
46201		De Diputación.	0,00	0,00	0,00
48004		Aportaciones para Alumbrado Feria	0,00	0,00	0,00
51400		A Empresas y otros Entes locales	0,00	0,00	0,00
55000		Concesión administrativas municipales.	0,00	0,00	0,00
72001		De la Admon. General del Estado	0,00	0,00	0,00
75511		De la Junta de Andalucía	115.306,79	0,00	115.306,79
75532		De la Junta de Andalucía	57.750,00	0,00	57.750,00
75537		De la Administración General de la Com. Autónoma	61.819,06	0,00	61.819,06
75538		De la Administración General de la Com. Autónoma	0,00	0,00	0,00
76101		De la Diputación Provincial de Málaga	0,00	0,00	0,00
TOTAL AÑO:			342.913,98	0,00	342.913,98

EJERCICIOS CERRADOS**B) DERECHOS ANULADOS**

EJERCICIO	2012	DESCRIPCIÓN	DERECHOS ANULADOS		TOTAL DERECHOS ANULADOS
			ANULACIÓN DE LIQUIDACIONES	APLAZAMIENTO Y FRACCIONAMIENTO	
11200		De naturaleza urbana	312,24	0,00	312,24
11300		Impuesto vehículos de tracción mecánica	69.267,37	0,00	69.267,37
11500		IMPUESTOS DIRECTOS SOBRE EL CAPITAL	28.331,83	0,00	28.331,83
11600		IMPUESTOS DIRECTOS SOBRE EL CAPITAL	103.786,00	0,00	103.786,00
13000		Impuestos sobre actividades empresariales	2.559,27	0,00	2.559,27
29000		Otros impuestos indirectos	6.837,40	0,00	6.837,40
30900		VENTAS	0,00	0,00	0,00
32100		TASAS Y OTROS INGRESOS	0,00	0,00	0,00
32901		TASAS Y OTROS INGRESOS	2.494,80	0,00	2.494,80
33100		TASAS Y OTROS INGRESOS	2.074,71	0,00	2.074,71
33500		TASAS Y OTROS INGRESOS	474,34	0,00	474,34
33700		TASAS Y OTROS INGRESOS	0,00	0,00	0,00
33900		TASAS Y OTROS INGRESOS	0,00	0,00	0,00
33902		TASAS Y OTROS INGRESOS	108,70	0,00	108,70
39100		Multas	0,00	0,00	0,00
39110		Multas por infracciones tributarias	900,06	0,00	900,06
39120		Multas por infracciones de ordenanza circulación	4.700,00	0,00	4.700,00
39190		Otras multas y sanciones	3.116,95	0,00	3.116,95

EJERCICIOS CERRADOS**B) DERECHOS ANULADOS**

EJERCICIO	2012	DESCRIPCIÓN	DERECHOS ANULADOS		TOTAL DERECHOS ANULADOS
			ANULACIÓN DE LIQUIDACIONES	APLAZAMIENTO Y FRACCIONAMIENTO	
39300		Intereses de demora	43,30	0,00	43,30
3961001		SUP. VM-7	0,00	0,00	0,00
3961002		SUP. VM-7	0,00	0,00	0,00
3961003		SUP. VM-7	0,00	0,00	0,00
3961004		SUP. VM-7	0,00	0,00	0,00
3961005		SUP. VM-7	0,00	0,00	0,00
3961006		SUP. VM-7	0,00	0,00	0,00
3961007		SUP. VM-7	0,00	0,00	0,00
3961008		SUP. VM-7	0,00	0,00	0,00
3961009		SUP. VM-7	0,00	0,00	0,00
3961010		SUP. VM-7	0,00	0,00	0,00
3961011		SUP. VM-7	0,00	0,00	0,00
39900		Otros ingresos diversos	6.849,13	0,00	6.849,13
39901		Otros ingresos por daños en erario público.	0,00	0,00	0,00
39902		Otros ingresos por sanción penalidades Urbaser	0,00	0,00	0,00
39904		Otros ingresos ejecución aval empresa Rus Lopez	0,00	0,00	0,00
42000		Aportación Min. Asuntos Soc. Conv. Serv. Soc. Com.	0,00	0,00	0,00
42090		DE LA Administración General del Estado	0,00	0,00	0,00

EJERCICIOS CERRADOS

B) DERECHOS ANULADOS

EJERCICIO	2012	DESCRIPCIÓN	DERECHOS ANULADOS		TOTAL DERECHOS ANULADOS
			ANULACIÓN DE LIQUIDACIONES	APLAZAMIENTO Y FRACCIONAMIENTO	
45005		DE COMUNIDADES AUTONOMAS	0,00	0,00	0,00
46100		De Entidades Locales	0,00	0,00	0,00
48004		Aportaciones para Alumbrado Feria	0,00	0,00	0,00
55000		Concesión administrativas municipales.	0,00	0,00	0,00
72001		De la Admon. General del Estado	0,00	0,00	0,00
75006		DE COMUNIDADES AUTONOMAS	0,00	0,00	0,00
75032		DE COMUNIDADES AUTONOMAS	19.250,00	0,00	19.250,00
75061		DE COMUNIDADES AUTONOMAS	100.000,00	0,00	100.000,00
75081		DE COMUNIDADES AUTONOMAS	0,00	0,00	0,00
75082		DE COMUNIDADES AUTONOMAS	0,00	0,00	0,00
76111		De la Diputación Provincial de Málaga	0,00	0,00	0,00
76113		De la Diputación Provincial de Málaga	0,00	0,00	0,00
76114		De la Diputación de Málaga	0,00	0,00	0,00
76117		De la Diputación Provincial de Málaga	0,00	0,00	0,00
TOTAL AÑO:			351.106,10	0,00	351.106,10

EJERCICIOS CERRADOS**B) DERECHOS ANULADOS**

EJERCICIO	2013	DESCRIPCIÓN	DERECHOS ANULADOS		TOTAL DERECHOS ANULADOS
			ANULACIÓN DE LIQUIDACIONES	APLAZAMIENTO Y FRACCIONAMIENTO	
11200		De naturaleza urbana	90,59	0,00	90,59
11300		Impuesto vehículos de tracción mecánica	73.122,62	0,00	73.122,62
11500		IMPUESTOS DIRECTOS SOBRE EL CAPITAL	31.582,60	0,00	31.582,60
11600		IMPUESTOS DIRECTOS SOBRE EL CAPITAL	91.961,42	0,00	91.961,42
13000		Impuestos sobre actividades empresariales	3.699,05	0,00	3.699,05
29000		Otros impuestos indirectos	6.880,30	0,00	6.880,30
30900		VENTAS	0,00	0,00	0,00
31900		TASAS	0,00	0,00	0,00
32901		TASAS Y OTROS INGRESOS	0,00	0,00	0,00
33100		TASAS Y OTROS INGRESOS	43.719,97	0,00	43.719,97
33500		TASAS Y OTROS INGRESOS	1.644,80	0,00	1.644,80
33900		TASAS Y OTROS INGRESOS	0,00	0,00	0,00
33902		TASAS Y OTROS INGRESOS	60,40	0,00	60,40
39110		Multas por infracciones tributarias	2.012,38	0,00	2.012,38
39120		Multas por infracciones de ordenanza circulación	17.060,79	0,00	17.060,79
3919000		Otras multas y sanciones	901,01	0,00	901,01
3919001		Otras multas y sanciones	0,00	0,00	0,00
39300		Intereses de demora	0,00	0,00	0,00

EJERCICIOS CERRADOS**B) DERECHOS ANULADOS**

EJERCICIO	2013	DESCRIPCIÓN	DERECHOS ANULADOS		TOTAL DERECHOS ANULADOS
			ANULACIÓN DE LIQUIDACIONES	APLAZAMIENTO Y FRACCIONAMIENTO	
3961001		SUP. VM-7	7.871,97	0,00	7.871,97
39710		Ingresos por aprovechamiento urbanístico	0,00	0,00	0,00
39901		Otros ingresos por daños en erario público.	0,00	0,00	0,00
39902		Otros ingresos por sanción penalidades Urbaser	11.756,87	0,00	11.756,87
39903		Alcances	0,00	0,00	0,00
39904		Otros ingresos ejecución aval empresa Rus Lopez	0,00	0,00	0,00
39908		ingresos ejecución aval UE A-18	0,00	0,00	0,00
39966		Otros ingresos diversos	0,00	0,00	0,00
4508009		DE COMUNIDADES AUTONOMAS	0,00	0,00	0,00
4508011		DE COMUNIDADES AUTONOMAS	0,00	0,00	0,00
45100		Transferencias del I.A.S.S.	0,00	0,00	0,00
48004		Aportaciones para Alumbrado Feria	0,00	0,00	0,00
55000		Concesión administrativas municipales.	0,00	0,00	0,00
72001		De la Admon. General del Estado	0,00	0,00	0,00
7508003		DE COMUNIDADES AUTONOMAS	0,00	0,00	0,00
76101		De la Diputación Provincial de Málaga	0,00	0,00	0,00
78000		De particulares	0,00	0,00	0,00
83000		Reintegro préstamos a corto plazo al personal	0,00	0,00	0,00

EJERCICIOS CERRADOS

B) DERECHOS ANULADOS

EJERCICIO	2013	DESCRIPCIÓN	DERECHOS ANULADOS		TOTAL DERECHOS ANULADOS
			ANULACIÓN DE LIQUIDACIONES	APLAZAMIENTO Y FRACCIONAMIENTO	
83001		Anticipos a Personal Laboral	0,00	0,00	0,00
TOTAL AÑO:			292.364,77	0,00	292.364,77

EJERCICIOS CERRADOS**B) DERECHOS ANULADOS**

EJERCICIO	2014	DESCRIPCIÓN	DERECHOS ANULADOS		TOTAL DERECHOS ANULADOS
			ANULACIÓN DE LIQUIDACIONES	APLAZAMIENTO Y FRACCIONAMIENTO	
11200		De naturaleza urbana	1.076,11	0,00	1.076,11
11300		Impuesto vehículos de tracción mecánica	178.632,45	12.229,69	190.862,14
11500		IMPUESTOS DIRECTOS SOBRE EL CAPITAL	56.003,32	0,00	56.003,32
11600		IMPUESTOS DIRECTOS SOBRE EL CAPITAL	343.803,95	112.166,56	455.970,51
13000		Impuestos sobre actividades empresariales	0,00	0,00	0,00
29000		Otros impuestos indirectos	238,00	0,00	238,00
30900		VENTAS	26,36	0,00	26,36
32100		TASAS Y OTROS INGRESOS	0,00	0,00	0,00
32901		TASAS Y OTROS INGRESOS	0,00	0,00	0,00
33100		TASAS Y OTROS INGRESOS	41.735,41	3.527,65	45.263,06
33200		TASAS Y OTROS INGRESOS	0,00	0,00	0,00
33500		TASAS Y OTROS INGRESOS	292,80	583,16	875,96
33900		TASAS Y OTROS INGRESOS	0,00	313,93	313,93
33902		TASAS Y OTROS INGRESOS	110,75	0,00	110,75
39110		Multas por infracciones tributarias	14.739,50	0,00	14.739,50
39120		Multas por infracciones de ordenanza circulación	205.130,00	0,00	205.130,00
3919000		Otras multas y sanciones	570,61	0,00	570,61
3919001		Otras multas y sanciones	60,30	0,00	60,30

EJERCICIOS CERRADOS**B) DERECHOS ANULADOS**

EJERCICIO	2014	DESCRIPCIÓN	DERECHOS ANULADOS		TOTAL DERECHOS ANULADOS
			ANULACIÓN DE LIQUIDACIONES	APLAZAMIENTO Y FRACCIONAMIENTO	
39300		Intereses de demora	0,00	0,00	0,00
39700		Ingresos por aprovechamiento urbanístico	0,00	0,00	0,00
39901		Otros ingresos por daños en erario público.	0,00	0,00	0,00
39902		Otros ingresos por sanción penalidades Urbaser	33.060,21	0,00	33.060,21
39903		Alcances	0,00	0,00	0,00
39904		Otros ingresos ejecución aval empresa Rus Lopez	0,00	0,00	0,00
39906		Otros ingresos por daños en Parques y Jardines Mpa	0,00	0,00	0,00
41000		Participación en ingresos	0,00	0,00	0,00
41001		Participación en ingresos	0,00	0,00	0,00
4209000		DE LA Administración General del Estado	0,00	0,00	0,00
44100		DE EMPRESAS DE LA ENTIDAD LOCAL	0,00	0,00	0,00
44101		DE EMPRESAS DE LA ENTIDAD LOCAL	0,00	0,00	0,00
4500201		DE COMUNIDADES AUTONOMAS	0,00	0,00	0,00
4500202		DE COMUNIDADES AUTONOMAS	0,00	0,00	0,00
4508000		DE COMUNIDADES AUTONOMAS	0,00	0,00	0,00
4508003		DE COMUNIDADES AUTONOMAS	0,00	0,00	0,00
4508007		DE COMUNIDADES AUTONOMAS	0,00	0,00	0,00
4508011		DE COMUNIDADES AUTONOMAS	0,00	0,00	0,00

EJERCICIOS CERRADOS**B) DERECHOS ANULADOS**

EJERCICIO	2014	DESCRIPCIÓN	DERECHOS ANULADOS		TOTAL DERECHOS ANULADOS
			ANULACIÓN DE LIQUIDACIONES	APLAZAMIENTO Y FRACCIONAMIENTO	
4508015		DE COMUNIDADES AUTONOMAS	0,00	0,00	0,00
4508016		DE COMUNIDADES AUTONOMAS	0,00	0,00	0,00
45100		Transferencias del I.A.S.S.	0,00	0,00	0,00
48001		De particulares para la Residencia S. Juan de Dios	0,00	0,00	0,00
48002		De particulares para el Carnet Joven	0,00	0,00	0,00
48004		Aportaciones para Alumbrodo Feria	39,20	0,00	39,20
55000		Concesión administrativas municipales.	0,00	3.480,20	3.480,20
55101		Aprovechamientos agrícolas y forestales	0,00	0,00	0,00
71000		De Organismos autónomos administrativos	0,00	0,00	0,00
76100		De la Diputación Provincial de Málaga	0,00	0,00	0,00
76101		De la Diputación Provincial de Málaga	0,00	0,00	0,00
83000		Reintegro préstamos a corto plazo al personal	0,00	0,00	0,00
83001		Anticipos a Personal Laboral	0,00	0,00	0,00
TOTAL AÑO:			875.518,97	132.301,19	1.007.820,16
TOTAL			2.164.290,39	132.301,19	2.296.591,58

24.2. 2) c) Derechos cancelados

C u e n t a
G E N E R A L
2015

EJERCICIOS CERRADOS

C) DERECHOS CANCELADOS

EJERCICIO	1993	DESCRIPCIÓN	DERECHOS CANCELADOS			TOTAL DERECHOS CANCELADOS
			COBROS EN ESPECIE	INSOLVENCIAS	PRESCRIPCIONES	
11300		Impuesto vehiculos de tracción mecánica	0,00	0,00	0,00	0,00
13001		Impuestos sobre actividades profesionales y artist	0,00	0,00	0,00	0,00
		TOTAL AÑO:	0,00	0,00	0,00	0,00

EJERCICIOS CERRADOS

C) DERECHOS CANCELADOS

EJERCICIO	1994	DESCRIPCIÓN	DERECHOS CANCELADOS			TOTAL DERECHOS CANCELADOS
			COBROS EN ESPECIE	INSOLVENCIAS	PRESCRIPCIONES	
28200		Impuesto sobre construcciones, instal. y obras	0,00	0,00	0,00	0,00
31200		Sobre la propiedad inmobiliaria	0,00	0,00	0,00	0,00
		TOTAL AÑO:	0,00	0,00	0,00	0,00

EJERCICIOS CERRADOS

C) DERECHOS CANCELADOS

EJERCICIO	1995	DESCRIPCIÓN	DERECHOS CANCELADOS			TOTAL DERECHOS CANCELADOS
			COBROS EN ESPECIE	INSOLVENCIAS	PRESCRIPCIONES	
112		Impuestos sobre bienes inmuebles	0,00	0,00	0,00	0,00
39190		Otras multas y sanciones	0,00	0,00	0,00	0,00
		TOTAL AÑO:	0,00	0,00	0,00	0,00

EJERCICIOS CERRADOS

C) DERECHOS CANCELADOS

EJERCICIO	1996	DESCRIPCIÓN	DERECHOS CANCELADOS			TOTAL DERECHOS CANCELADOS
			COBROS EN ESPECIE	INSOLVENCIAS	PRESCRIPCIONES	
11400		Impuesto s/incremento valor terrenos natural.urban	0,00	0,00	0,00	0,00
35107		Que benefician o afectan a la actividad económica	0,00	0,00	0,00	0,00
39190		Otras multas y sanciones	0,00	0,00	0,00	0,00
		TOTAL AÑO:	0,00	0,00	0,00	0,00

EJERCICIOS CERRADOS

C) DERECHOS CANCELADOS

EJERCICIO	1997	DESCRIPCIÓN	DERECHOS CANCELADOS			TOTAL DERECHOS CANCELADOS
			COBROS EN ESPECIE	INSOLVENCIAS	PRESCRIPCIONES	
11400		Impuesto s/incremento valor terrenos natural.urban	0,00	0,00	0,00	0,00
		TOTAL AÑO:	0,00	0,00	0,00	0,00

EJERCICIOS CERRADOS

C) DERECHOS CANCELADOS

EJERCICIO	1998	DESCRIPCIÓN	DERECHOS CANCELADOS			TOTAL DERECHOS CANCELADOS
			COBROS EN ESPECIE	INSOLVENCIAS	PRESCRIPCIONES	
11400		Impuesto s/incremento valor terrenos natural.urban	0,00	0,00	0,00	0,00
55000		Concesión administrativas municipales.	0,00	0,00	0,00	0,00
		TOTAL AÑO:	0,00	0,00	0,00	0,00

EJERCICIOS CERRADOS**C) DERECHOS CANCELADOS**

EJERCICIO	2000	DESCRIPCIÓN	DERECHOS CANCELADOS			TOTAL DERECHOS CANCELADOS
			COBROS EN ESPECIE	INSOLVENCIAS	PRESCRIPCIONES	
112		Impuestos sobre bienes inmuebles	0,00	0,00	0,00	0,00
113		Impuesto vehículos de tracción mecánica	0,00	0,00	0,00	0,00
11300		Impuesto vehículos de tracción mecánica	0,00	0,00	0,00	0,00
11400		Impuesto sinfrenamiento valor terrenos natural.urban	0,00	0,00	0,00	0,00
13000		Impuestos sobre actividades empresariales	0,00	0,00	0,00	0,00
13001		Impuestos sobre actividades profesionales y artist	0,00	0,00	0,00	0,00
28200		Impuesto sobre construcciones, instal. y obras	0,00	0,00	0,00	0,00
31003		Servicios generales	0,00	0,00	0,00	0,00
31004		Servicios generales	0,00	0,00	0,00	0,00
31005		Servicios generales	0,00	0,00	0,00	0,00
31100		Sobre actividades económicas	0,00	0,00	0,00	0,00
31102		Sobre actividades económicas	0,00	0,00	0,00	0,00
31103		Sobre actividades económicas	0,00	0,00	0,00	0,00
31104		Sobre actividades económicas	0,00	0,00	0,00	0,00
31105		Sobre actividades económicas	0,00	0,00	0,00	0,00
31106		Sobre actividades económicas	0,00	0,00	0,00	0,00
31108		Sobre actividades económicas	0,00	0,00	0,00	0,00
31200		Sobre la propiedad inmobiliaria	0,00	0,00	0,00	0,00
31202		Sobre la propiedad inmobiliaria	0,00	0,00	0,00	0,00
39190		Otras multas y sanciones	0,00	0,00	0,00	0,00
39300		Intereses de demora	0,00	0,00	0,00	0,00
39900		Otros ingresos diversos	0,00	0,00	0,00	0,00
39902		Otros ingresos por sanción penalidades Urbaser	0,00	0,00	0,00	0,00
54900		Otros ingresos de bienes inmuebles	0,00	0,00	0,00	0,00
55000		Concesión administrativas municipales.	0,00	0,00	0,00	0,00

EJERCICIOS CERRADOS

C) DERECHOS CANCELADOS

EJERCICIO	2000	DESCRIPCIÓN	DERECHOS CANCELADOS			TOTAL DERECHOS CANCELADOS
			COBROS EN ESPECIE	INSOLVENCIAS	PRESCRIPCIONES	
78002		De particulares para SUP. VM-2	0,00	0,00	0,00	0,00
		TOTAL AÑO:	0,00	0,00	0,00	0,00

EJERCICIOS CERRADOS**C) DERECHOS CANCELADOS**

EJERCICIO	2001	DESCRIPCIÓN	DERECHOS CANCELADOS			TOTAL DERECHOS CANCELADOS
			COBROS EN ESPECIE	INSOLVENCIAS	PRESCRIPCIONES	
112		Impuestos sobre bienes inmuebles	0,00	0,00	0,00	0,00
113		Impuesto vehículos de tracción mecánica	0,00	0,00	0,00	0,00
11300		Impuesto vehículos de tracción mecánica	0,00	0,00	0,00	0,00
11400		Impuesto sinfincamiento valor terrenos natural.urban	0,00	0,00	0,00	0,00
13000		Impuestos sobre actividades empresariales	0,00	0,00	0,00	0,00
13001		Impuestos sobre actividades profesionales y artist	0,00	0,00	0,00	0,00
28200		Impuesto sobre construcciones, instal. y obras	0,00	0,00	0,00	0,00
31003		Servicios generales	0,00	0,00	0,00	0,00
31004		Servicios generales	0,00	0,00	0,00	0,00
31005		Servicios generales	0,00	0,00	0,00	0,00
31100		Sobre actividades económicas	0,00	0,00	0,00	0,00
31105		Sobre actividades económicas	0,00	0,00	0,00	0,00
31106		Sobre actividades económicas	0,00	0,00	0,00	0,00
31108		Sobre actividades económicas	0,00	0,00	0,00	0,00
39190		Otras multas y sanciones	0,00	0,00	0,00	0,00
39300		Intereses de demora	0,00	0,00	0,00	0,00
39900		Otros ingresos diversos	0,00	0,00	0,00	0,00
55000		Concesión administrativas municipales.	0,00	0,00	0,00	0,00
77003		De empresas privadas UE.VM-38 (AU-31)	0,00	0,00	0,00	0,00
77004		De empresas privadas UE.VM-32 (AU-35)	0,00	0,00	0,00	0,00
78005		De particulares para UE.VM-38 (AU-31)	0,00	0,00	0,00	0,00
78007		De particulares para UE.VM-32 (Amiuguo AU35)	0,00	0,00	0,00	0,00
		TOTAL AÑO:	0,00	0,00	0,00	0,00

EJERCICIOS CERRADOS**C) DERECHOS CANCELADOS**

EJERCICIO	2002	DESCRIPCIÓN	DERECHOS CANCELADOS			TOTAL DERECHOS CANCELADOS
			COBROS EN ESPECIE	INSOLVENCIAS	PRESCRIPCIONES	
112		Impuestos sobre bienes inmuebles	0,00	0,00	0,00	0,00
11300		Impuesto vehiculos de tracción mecánica	0,00	0,00	0,00	0,00
11400		Impuesto s/incremento valor terrenos natural.urban	0,00	0,00	0,00	0,00
13000		Impuestos sobre actividades empresariales	0,00	0,00	0,00	0,00
13001		Impuestos sobre actividades profesionales y artist	0,00	0,00	0,00	0,00
28200		Impuesto sobre construcciones, instal. y obras	0,00	0,00	0,00	0,00
31003		Servicios generales	0,00	0,00	0,00	0,00
31104		Sobre actividades económicas	0,00	0,00	0,00	0,00
31108		Sobre actividades económicas	0,00	0,00	0,00	0,00
34003		Servicios de caracter general	0,00	0,00	0,00	0,00
39190		Otras multas y sanciones	0,00	0,00	0,00	0,00
39900		Otros ingresos diversos	0,00	0,00	0,00	0,00
55000		Concesión administrativas municipales.	0,00	0,00	0,00	0,00
		TOTAL AÑO:	0,00	0,00	0,00	0,00

EJERCICIOS CERRADOS**C) DERECHOS CANCELADOS**

EJERCICIO	2003	DESCRIPCIÓN	DERECHOS CANCELADOS			TOTAL DERECHOS CANCELADOS
			COBROS EN ESPECIE	INSOLVENCIAS	PRESCRIPCIONES	
112		Impuestos sobre bienes inmuebles	0,00	0,00	0,00	0,00
113		Impuesto vehículos de tracción mecánica	0,00	0,00	0,00	0,00
11300		Impuesto vehículos de tracción mecánica	0,00	0,00	0,00	0,00
11400		Impuesto s/incremento valor terrenos natural.urban	0,00	0,00	0,00	0,00
13000		Impuestos sobre actividades empresariales	0,00	0,00	0,00	0,00
28200		Impuesto sobre construcciones, instal. y obras	0,00	0,00	0,00	0,00
31003		Servicios generales	0,00	0,00	0,00	0,00
31005		Servicios generales	0,00	0,00	0,00	0,00
31006		Servicios generales	0,00	0,00	0,00	0,00
31104		Sobre actividades económicas	0,00	0,00	0,00	0,00
31105		Sobre actividades económicas	0,00	0,00	0,00	0,00
31106		Sobre actividades económicas	0,00	0,00	0,00	0,00
31107		Sobre actividades económicas	0,00	0,00	0,00	0,00
31108		Sobre actividades económicas	0,00	0,00	0,00	0,00
34003		Servicios de caracter general	0,00	0,00	0,00	0,00
39300		Intereses de demora	0,00	0,00	0,00	0,00
39900		Otros ingresos diversos	0,00	0,00	0,00	0,00
55000		Concesión administrativas municipales.	0,00	0,00	0,00	0,00
77001		Aportación de empresas privadas	0,00	0,00	0,00	0,00
78002		De particulares para SUP. VM-2	0,00	0,00	0,00	0,00
78007		De particulares para UE. VM-32 (Antiguo AU35)	0,00	0,00	0,00	0,00
78009		De particulares para SUP. VM-11 (UR8)	0,00	0,00	0,00	0,00
		TOTAL AÑO:	0,00	0,00	0,00	0,00

EJERCICIOS CERRADOS**C) DERECHOS CANCELADOS**

EJERCICIO	2004	DESCRIPCIÓN	DERECHOS CANCELADOS			TOTAL DERECHOS CANCELADOS
			COBROS EN ESPECIE	INSOLVENCIAS	PRESCRIPCIONES	
112		Impuestos sobre bienes inmuebles	0,00	0,00	0,00	0,00
113		Impuesto vehículos de tracción mecánica	0,00	0,00	0,00	0,00
11300		Impuesto vehículos de tracción mecánica	0,00	0,00	0,00	0,00
11400		Impuesto s/incremento valor terrenos natural.urban	0,00	0,00	0,00	0,00
13000		Impuestos sobre actividades empresariales	0,00	0,00	0,00	0,00
28200		Impuesto sobre construcciones, instal. y obras	0,00	0,00	0,00	0,00
31003		Servicios generales	0,00	0,00	0,00	0,00
31005		Servicios generales	0,00	0,00	0,00	0,00
31006		Servicios generales	0,00	0,00	0,00	0,00
31007		Servicios generales	0,00	0,00	0,00	0,00
31101		Sobre actividades económicas	0,00	0,00	0,00	0,00
31102		Sobre actividades económicas	0,00	0,00	0,00	0,00
31103		Sobre actividades económicas	0,00	0,00	0,00	0,00
31105		Sobre actividades económicas	0,00	0,00	0,00	0,00
31108		Sobre actividades económicas	0,00	0,00	0,00	0,00
34003		Servicios de caracter general	0,00	0,00	0,00	0,00
39190		Otras multas y sanciones	0,00	0,00	0,00	0,00
		TOTAL AÑO:	0,00	0,00	0,00	0,00

EJERCICIOS CERRADOS**C) DERECHOS CANCELADOS**

EJERCICIO	2005	DESCRIPCIÓN	DERECHOS CANCELADOS			TOTAL DERECHOS CANCELADOS
			COBROS EN ESPECIE	INSOLVENCIAS	PRESCRIPCIONES	
112		Impuestos sobre bienes inmuebles	0,00	0,00	0,00	0,00
113		Impuesto vehículos de tracción mecánica	0,00	0,00	0,00	0,00
11300		Impuesto vehículos de tracción mecánica	0,00	0,00	0,00	0,00
11400		Impuesto s/incremento valor terrenos natural.urban	0,00	0,00	0,00	0,00
13000		Impuestos sobre actividades empresariales	0,00	0,00	0,00	0,00
28200		Impuesto sobre construcciones, instal. y obras	0,00	0,00	0,00	0,00
31003		Servicios generales	0,00	0,00	0,00	0,00
31005		Servicios generales	0,00	0,00	0,00	0,00
31006		Servicios generales	0,00	0,00	0,00	0,00
31105		Sobre actividades económicas	0,00	0,00	0,00	0,00
31106		Sobre actividades económicas	0,00	0,00	0,00	0,00
31108		Sobre actividades económicas	0,00	0,00	0,00	0,00
34003		Servicios de caracter general	0,00	0,00	0,00	0,00
39190		Otras multas y sanciones	0,00	0,00	0,00	0,00
39900		Otros ingresos diversos	0,00	0,00	0,00	0,00
55000		Concesión administrativas municipales.	0,00	0,00	0,00	0,00
		TOTAL AÑO:	0,00	0,00	0,00	0,00

EJERCICIOS CERRADOS**C) DERECHOS CANCELADOS**

EJERCICIO	2006	DESCRIPCIÓN	DERECHOS CANCELADOS			TOTAL DERECHOS CANCELADOS
			COBROS EN ESPECIE	INSOLVENCIAS	PRESCRIPCIONES	
112		Impuestos sobre bienes inmuebles	0,00	0,00	0,00	0,00
113		Impuesto vehículos de tracción mecánica	0,00	0,00	0,00	0,00
11300		Impuesto vehículos de tracción mecánica	0,00	0,00	0,00	0,00
11400		Impuesto s/incremento valor terrenos natural.urban	0,00	0,00	0,00	0,00
13000		Impuestos sobre actividades empresariales	0,00	0,00	0,00	0,00
28200		Impuesto sobre construcciones, instal. y obras	0,00	0,00	0,00	0,00
31003		Servicios generales	0,00	0,00	0,00	0,00
31005		Servicios generales	0,00	0,00	0,00	0,00
31006		Servicios generales	0,00	0,00	0,00	0,00
31105		Sobre actividades económicas	0,00	0,00	0,00	0,00
31106		Sobre actividades económicas	0,00	0,00	0,00	0,00
31108		Sobre actividades económicas	0,00	0,00	0,00	0,00
34003		Servicios de caracter general	0,00	0,00	0,00	0,00
39190		Otras multas y sanciones	0,00	0,00	0,00	0,00
39900		Otros ingresos diversos	0,00	0,00	0,00	0,00
		TOTAL AÑO:	0,00	0,00	0,00	0,00

EJERCICIOS CERRADOS**C) DERECHOS CANCELADOS**

EJERCICIO	2007	DESCRIPCIÓN	DERECHOS CANCELADOS			TOTAL DERECHOS CANCELADOS
			COBROS EN ESPECIE	INSOLVENCIAS	PRESCRIPCIONES	
112		Impuestos sobre bienes inmuebles	0,00	0,00	0,00	0,00
113		Impuesto vehículos de tracción mecánica	0,00	0,00	0,00	0,00
11300		Impuesto vehículos de tracción mecánica	0,00	0,00	0,00	0,00
11400		Impuesto sincretismo valor terrenos natural.urban	0,00	0,00	0,00	0,00
13000		Impuestos sobre actividades empresariales	0,00	0,00	0,00	0,00
28200		Impuesto sobre construcciones, instal. y obras	0,00	0,00	0,00	0,00
31003		Servicios generales	0,00	0,00	0,00	0,00
31005		Servicios generales	0,00	0,00	0,00	0,00
31105		Sobre actividades económicas	0,00	0,00	0,00	0,00
31106		Sobre actividades económicas	0,00	0,00	0,00	0,00
34003		Servicios de caracter general	0,00	0,00	0,00	0,00
39190		Otras multas y sanciones	0,00	0,00	0,00	0,00
39900		Otros ingresos diversos	0,00	0,00	0,00	0,00
39902		Otros ingresos por sanción penalidades Urbaser	0,00	0,00	0,00	0,00
		TOTAL AÑO:	0,00	0,00	0,00	0,00

EJERCICIOS CERRADOS**C) DERECHOS CANCELADOS**

EJERCICIO	2008	DESCRIPCIÓN	DERECHOS CANCELADOS			TOTAL DERECHOS CANCELADOS
			COBROS EN ESPECIE	INSOLVENCIAS	PRESCRIPCIONES	
112		Impuestos sobre bienes inmuebles	0,00	0,00	0,00	0,00
113		Impuesto vehículos de tracción mecánica	0,00	0,00	0,00	0,00
11300		Impuesto vehículos de tracción mecánica	0,00	0,00	0,00	0,00
11400		Impuesto s/incremento valor terrenos natural.urban	0,00	0,00	0,00	0,00
13000		Impuestos sobre actividades empresariales	0,00	0,00	0,00	0,00
28200		Impuesto sobre construcciones, instal. y obras	0,00	0,00	0,00	0,00
31003		Servicios generales	0,00	0,00	0,00	0,00
31105		Sobre actividades económicas	0,00	0,00	0,00	0,00
31106		Sobre actividades económicas	0,00	0,00	0,00	0,00
31108		Sobre actividades económicas	0,00	0,00	0,00	0,00
34003		Servicios de caracter general	0,00	0,00	0,00	0,00
39190		Otras multas y sanciones	0,00	0,00	0,00	0,00
39900		Otros ingresos diversos	0,00	0,00	0,00	0,00
42090		DE LA Administración General del Estado	0,00	0,00	0,00	0,00
45501		Aportación J. A.	0,00	0,00	0,00	0,00
45524		Tr. Junta Atención Temprana	0,00	0,00	0,00	0,00
55001		Concesión administrativa terrenos para Ferias	0,00	0,00	0,00	0,00
72100		Del INEM	0,00	0,00	0,00	0,00
75400		De la Agencia Andaluza de la Energía	0,00	0,00	0,00	0,00
75515		De la Junta de Andalucía	0,00	0,00	0,00	0,00
76101		De la Diputación Provincial de Málaga	0,00	0,00	0,00	0,00
83000		Reintegro préstamos a corto plazo al personal	0,00	0,00	0,00	0,00
		TOTAL AÑO:	0,00	0,00	0,00	0,00

EJERCICIOS CERRADOS**C) DERECHOS CANCELADOS**

EJERCICIO	2009	DESCRIPCIÓN	DERECHOS CANCELADOS			TOTAL DERECHOS CANCELADOS
			COBROS EN ESPECIE	INSOLVENCIAS	PRESCRIPCIONES	
112		Impuestos sobre bienes inmuebles	0,00	0,00	0,00	0,00
113		Impuesto vehículos de tracción mecánica	0,00	0,00	0,00	0,00
11300		Impuesto vehículos de tracción mecánica	0,00	0,00	0,00	0,00
11400		Impuesto s/incremento valor terrenos natural.urban	0,00	0,00	0,00	0,00
13000		Impuestos sobre actividades empresariales	0,00	0,00	0,00	0,00
28200		Impuesto sobre construcciones, instal. y obras	0,00	0,00	0,00	0,00
31003		Servicios generales	0,00	0,00	0,00	0,00
31006		Servicios generales	0,00	0,00	0,00	0,00
31101		Sobre actividades económicas	0,00	0,00	0,00	0,00
31105		Sobre actividades económicas	0,00	0,00	0,00	0,00
31106		Sobre actividades económicas	0,00	0,00	0,00	0,00
31108		Sobre actividades económicas	0,00	0,00	0,00	0,00
34003		Servicios de caracter general	0,00	0,00	0,00	0,00
39190		Otras multas y sanciones	0,00	0,00	0,00	0,00
42090		DE LA Administración General del Estado	0,00	0,00	0,00	0,00
45500		Aportación J. A.	0,00	0,00	0,00	0,00
45522		Tr. Junta Centro Inform. Mujer	0,00	0,00	0,00	0,00
46207		De Diputación.	0,00	0,00	0,00	0,00
49000		Del Exterior Fondos FEDER	0,00	0,00	0,00	0,00
51400		A Empresas y otros Entes locales	0,00	0,00	0,00	0,00
55000		Concesión administrativas municipales.	0,00	0,00	0,00	0,00
72001		De la Admon. General del Estado	0,00	0,00	0,00	0,00
72004		De la Admon. General del Estado	0,00	0,00	0,00	0,00
75501		De la Junta de Andalucía	0,00	0,00	0,00	0,00
75502		De la Junta de Andalucía	0,00	0,00	0,00	0,00

EJERCICIOS CERRADOS**C) DERECHOS CANCELADOS**

EJERCICIO	2009	DESCRIPCIÓN	DERECHOS CANCELADOS			TOTAL DERECHOS CANCELADOS
			COBROS EN ESPECIE	INSOLVENCIAS	PRESCRIPCIONES	
75504		De la Junta de Andalucía	0,00	0,00	0,00	0,00
75523		De la Junta de Andalucía	0,00	0,00	0,00	0,00
76101		De la Diputación Provincial de Málaga	0,00	0,00	0,00	0,00
76102		De la Diputación Provincial de Málaga	0,00	0,00	0,00	0,00
76103		De la Diputación Provincial de Málaga	0,00	0,00	0,00	0,00
76107		De la Diputación Provincial de Málaga	0,00	0,00	0,00	0,00
78000		De particulares	0,00	0,00	0,00	0,00
		TOTAL AÑO:	0,00	0,00	0,00	0,00

EJERCICIOS CERRADOS**C) DERECHOS CANCELADOS**

EJERCICIO	2010	DESCRIPCIÓN	DERECHOS CANCELADOS			TOTAL DERECHOS CANCELADOS
			COBROS EN ESPECIE	INSOLVENCIAS	PRESCRIPCIONES	
11200		De naturaleza urbana	0,00	0,00	0,00	0,00
11201		De naturaleza rústica	0,00	0,00	0,00	0,00
11300		Impuesto vehículos de tracción mecánica	0,00	0,00	0,00	0,00
11400		Impuesto s/incremento valor terrenos natural.urban	0,00	0,00	0,00	0,00
13000		Impuestos sobre actividades empresariales	0,00	0,00	0,00	0,00
28200		Impuesto sobre construcciones, instal. y obras	0,00	0,00	0,00	0,00
31003		Servicios generales	0,00	0,00	0,00	0,00
31006		Servicios generales	0,00	0,00	0,00	0,00
31100		Sobre actividades económicas	0,00	0,00	0,00	0,00
31105		Sobre actividades económicas	0,00	0,00	0,00	0,00
31106		Sobre actividades económicas	0,00	0,00	0,00	0,00
31108		Sobre actividades económicas	0,00	0,00	0,00	0,00
39100		Multas	0,00	0,00	0,00	0,00
39110		Multas por infracciones tributarias	0,00	0,00	0,00	0,00
39120		Multas por infracciones de ordenanza circulacion	0,00	0,00	0,00	0,00
39190		Otras multas y sanciones	0,00	0,00	0,00	0,00
39902		Otros ingresos por sanción penalidades Urbaser	0,00	0,00	0,00	0,00
42001		Otras aportaciones de la Administración del Estado	0,00	0,00	0,00	0,00
42009		Transf. Ministerio de Administraciones Públicas	0,00	0,00	0,00	0,00
46202		De Diputación.	0,00	0,00	0,00	0,00
48004		Aportaciones para Alumbrado Feria	0,00	0,00	0,00	0,00
51400		A Empresas y otros Entes locales	0,00	0,00	0,00	0,00
55000		Concesión administrativas municipales.	0,00	0,00	0,00	0,00
72001		De la Admon. General del Estado	0,00	0,00	0,00	0,00
72004		De la Admon. General del Estado	0,00	0,00	0,00	0,00

EJERCICIOS CERRADOS**C) DERECHOS CANCELADOS**

EJERCICIO	2010	DESCRIPCIÓN	DERECHOS CANCELADOS			TOTAL DERECHOS CANCELADOS
			COBROS EN ESPECIE	INSOLVENCIAS	PRESCRIPCIONES	
75502		De la Junta de Andalucía	0,00	0,00	0,00	0,00
75504		De la Junta de Andalucía	0,00	0,00	0,00	0,00
75507		De la Junta de Andalucía	0,00	0,00	0,00	0,00
75522		De la Junta de Andalucía	0,00	0,00	0,00	0,00
75530		De la Junta de Andalucía	0,00	0,00	0,00	0,00
75531		De la Junta de Andalucía	0,00	0,00	0,00	0,00
76101		De la Diputación Provincial de Málaga	0,00	0,00	0,00	0,00
76105		De la Diputación Provincial de Málaga	0,00	0,00	0,00	0,00
76108		De la Diputación Provincial de Málaga	0,00	0,00	0,00	0,00
76110		De la Diputación Provincial de Málaga	0,00	0,00	0,00	0,00
78015		Convenio Cocheras Plaza Mar	0,00	0,00	0,00	0,00
91703		A medio y largo plazo	0,00	0,00	0,00	0,00
		TOTAL AÑO:	0,00	0,00	0,00	0,00

EJERCICIOS CERRADOS**C) DERECHOS CANCELADOS**

EJERCICIO	2011	DESCRIPCIÓN	DERECHOS CANCELADOS			TOTAL DERECHOS CANCELADOS
			COBROS EN ESPECIE	INSOLVENCIAS	PRESCRIPCIONES	
11200		De naturaleza urbana	0,00	0,00	0,00	0,00
11201		De naturaleza rústica	0,00	0,00	0,00	0,00
11300		Impuesto vehículos de tracción mecánica	0,00	0,00	0,00	0,00
11400		Impuesto s/incremento valor terrenos natural.urban	0,00	0,00	0,00	0,00
13000		Impuestos sobre actividades empresariales	0,00	0,00	0,00	0,00
28200		Impuesto sobre construcciones, instal. y obras	0,00	0,00	0,00	0,00
31003		Servicios generales	0,00	0,00	0,00	0,00
31006		Servicios generales	0,00	0,00	0,00	0,00
31101		Sobre actividades económicas	0,00	0,00	0,00	0,00
31105		Sobre actividades económicas	0,00	0,00	0,00	0,00
31106		Sobre actividades económicas	0,00	0,00	0,00	0,00
31108		Sobre actividades económicas	0,00	0,00	0,00	0,00
39100		Multas	0,00	0,00	0,00	0,00
39110		Multas por infracciones tributarias	0,00	0,00	0,00	0,00
39120		Multas por infracciones de ordenanza circulacion	0,00	0,00	0,00	0,00
39190		Otras multas y sanciones	0,00	0,00	0,00	0,00
39300		Intereses de demora	0,00	0,00	0,00	0,00
39900		Otros ingresos diversos	0,00	0,00	0,00	0,00
39910		Otros ingresos	0,00	0,00	0,00	0,00
42001		Otras aportaciones de la Administración del Estado	0,00	0,00	0,00	0,00
45508		Aportación J.A.	0,00	0,00	0,00	0,00
45529		Aportación J.A.	0,00	0,00	0,00	0,00
46201		De Diputación.	0,00	0,00	0,00	0,00
48004		Aportaciones para Alumbrado Feria	0,00	0,00	0,00	0,00
51400		A Empresas y otros Entes locales	0,00	0,00	0,00	0,00

EJERCICIOS CERRADOS**C) DERECHOS CANCELADOS**

EJERCICIO	2011	DESCRIPCIÓN	DERECHOS CANCELADOS			TOTAL DERECHOS CANCELADOS
			COBROS EN ESPECIE	INSOLVENCIAS	PRESCRIPCIONES	
55000		Concesión administrativas municipales.	0,00	0,00	0,00	0,00
72001		De la Admon. General del Estado	0,00	0,00	0,00	0,00
75511		De la Junta de Andalucía	0,00	0,00	0,00	0,00
75532		De la Junta de Andalucía	0,00	0,00	0,00	0,00
75537		De la Administración General de la Com. Autónoma	0,00	0,00	0,00	0,00
75538		De la Administración General de la Com. Autónoma	0,00	0,00	0,00	0,00
76101		De la Diputación Provincial de Málaga	0,00	0,00	0,00	0,00
		TOTAL AÑO:	0,00	0,00	0,00	0,00

EJERCICIOS CERRADOS**C) DERECHOS CANCELADOS**

EJERCICIO	2012	DESCRIPCIÓN	DERECHOS CANCELADOS			TOTAL DERECHOS CANCELADOS
			COBROS EN ESPECIE	INSOLVENCIAS	PRESCRIPCIONES	
11200		De naturaleza urbana	0,00	0,00	0,00	0,00
11300		Impuesto vehículos de tracción mecánica	0,00	0,00	0,00	0,00
11500		IMPUESTOS DIRECTOS SOBRE EL CAPITAL	0,00	0,00	0,00	0,00
11600		IMPUESTOS DIRECTOS SOBRE EL CAPITAL	0,00	0,00	0,00	0,00
13000		Impuestos sobre actividades empresariales	0,00	0,00	0,00	0,00
29000		Otros impuestos indirectos	0,00	0,00	0,00	0,00
30900		VENTAS	0,00	0,00	0,00	0,00
32100		TASAS Y OTROS INGRESOS	0,00	0,00	0,00	0,00
32901		TASAS Y OTROS INGRESOS	0,00	0,00	0,00	0,00
33100		TASAS Y OTROS INGRESOS	0,00	0,00	0,00	0,00
33500		TASAS Y OTROS INGRESOS	0,00	0,00	0,00	0,00
33700		TASAS Y OTROS INGRESOS	0,00	0,00	0,00	0,00
33900		TASAS Y OTROS INGRESOS	0,00	0,00	0,00	0,00
33902		TASAS Y OTROS INGRESOS	0,00	0,00	0,00	0,00
39100		Multas	0,00	0,00	0,00	0,00
39110		Multas por infracciones tributarias	0,00	0,00	0,00	0,00
39120		Multas por infracciones de ordenanza circulación	0,00	0,00	0,00	0,00
39190		Otras multas y sanciones	0,00	0,00	0,00	0,00
39300		Intereses de demora	0,00	0,00	0,00	0,00
3961001		SUP. VM-7	0,00	0,00	0,00	0,00
3961002		SUP. VM-7	0,00	0,00	0,00	0,00
3961003		SUP. VM-7	0,00	0,00	0,00	0,00
3961004		SUP. VM-7	0,00	0,00	0,00	0,00
3961005		SUP. VM-7	0,00	0,00	0,00	0,00
3961006		SUP. VM-7	0,00	0,00	0,00	0,00

EJERCICIOS CERRADOS**C) DERECHOS CANCELADOS**

EJERCICIO	2012	DESCRIPCIÓN	DERECHOS CANCELADOS			TOTAL DERECHOS CANCELADOS
			COBROS EN ESPECIE	INSOLVENCIAS	PRESCRIPCIONES	
3961007		SUP. VM-7	0,00	0,00	0,00	0,00
3961008		SUP. VM-7	0,00	0,00	0,00	0,00
3961009		SUP. VM-7	0,00	0,00	0,00	0,00
3961010		SUP. VM-7	0,00	0,00	0,00	0,00
3961011		SUP. VM-7	0,00	0,00	0,00	0,00
39900		Otros ingresos diversos	0,00	0,00	0,00	0,00
39901		Otros ingresos por daños en erario público.	0,00	0,00	0,00	0,00
39902		Otros ingresos por sanción penalidades Urbaser	0,00	0,00	0,00	0,00
39904		Otros ingresos ejecución aval empresa Rus Lopez	0,00	0,00	0,00	0,00
42000		Aportación Min. Asuntos Soc. Conv. Serv. Soc. Com.	0,00	0,00	0,00	0,00
42090		DE LA Administración General del Estado	0,00	0,00	0,00	0,00
45005		DE COMUNIDADES AUTONOMAS	0,00	0,00	0,00	0,00
46100		De Entidades Locales	0,00	0,00	0,00	0,00
48004		Aportaciones para Alumbrado Feria	0,00	0,00	0,00	0,00
55000		Concesión administrativas municipales.	0,00	0,00	0,00	0,00
72001		De la Admon. General del Estado	0,00	0,00	0,00	0,00
75006		DE COMUNIDADES AUTONOMAS	0,00	0,00	0,00	0,00
75032		DE COMUNIDADES AUTONOMAS	0,00	0,00	0,00	0,00
75061		DE COMUNIDADES AUTONOMAS	0,00	0,00	0,00	0,00
75081		DE COMUNIDADES AUTONOMAS	0,00	0,00	0,00	0,00
75082		DE COMUNIDADES AUTONOMAS	0,00	0,00	0,00	0,00
76111		De la Diputación Provincial de Málaga	0,00	0,00	0,00	0,00
76113		De la Diputación Provincial de Málaga	0,00	0,00	0,00	0,00
76114		De la Diputación de Málaga	0,00	0,00	0,00	0,00
76117		De la Diputación Provincial de Málaga	0,00	0,00	0,00	0,00

Fecha de Referencia: 31/12/2015
 Fecha de Creación: 31/12/2015

EXCMO. AYTO VÉLEZ-MALAGA - 2015

EJERCICIOS CERRADOS

C) DERECHOS CANCELADOS

EJERCICIO	2012	DESCRIPCIÓN	DERECHOS CANCELADOS			TOTAL DERECHOS CANCELADOS
			COBROS EN ESPECIE	INSOLVENCIAS	PRESCRIPCIONES	
			0,00	0,00	0,00	0,00
		TOTAL AÑO:	0,00	0,00	0,00	0,00

EJERCICIOS CERRADOS**C) DERECHOS CANCELADOS**

EJERCICIO	2013	DESCRIPCIÓN	DERECHOS CANCELADOS			TOTAL DERECHOS CANCELADOS
			COBROS EN ESPECIE	INSOLVENCIAS	PRESCRIPCIONES	
11200		De naturaleza urbana	0,00	0,00	0,00	0,00
11300		Impuesto vehículos de tracción mecánica	0,00	0,00	0,00	0,00
11500		IMPUESTOS DIRECTOS SOBRE EL CAPITAL	0,00	0,00	0,00	0,00
11600		IMPUESTOS DIRECTOS SOBRE EL CAPITAL	0,00	0,00	0,00	0,00
13000		Impuestos sobre actividades empresariales	0,00	0,00	0,00	0,00
29000		Otros impuestos indirectos	0,00	0,00	0,00	0,00
30900		VENTAS	0,00	0,00	0,00	0,00
31900		TASAS	0,00	0,00	0,00	0,00
32901		TASAS Y OTROS INGRESOS	0,00	0,00	0,00	0,00
33100		TASAS Y OTROS INGRESOS	0,00	0,00	0,00	0,00
33500		TASAS Y OTROS INGRESOS	0,00	0,00	0,00	0,00
33900		TASAS Y OTROS INGRESOS	0,00	0,00	0,00	0,00
33902		TASAS Y OTROS INGRESOS	0,00	0,00	0,00	0,00
39110		Multas por infracciones tributarias	0,00	0,00	0,00	0,00
39120		Multas por infracciones de ordenanza circulacion	0,00	0,00	0,00	0,00
3919000		Otras multas y sanciones	0,00	0,00	0,00	0,00
3919001		Otras multas y sanciones	0,00	0,00	0,00	0,00
39300		Intereses de demora	0,00	0,00	0,00	0,00
3961001		SUP. VM-7	0,00	0,00	0,00	0,00
39710		Ingresos por aprovechamiento urbanístico	0,00	0,00	0,00	0,00
39901		Otros ingresos por daños en erario público.	0,00	0,00	0,00	0,00
39902		Otros ingresos por sanción penalidades Urbaser	0,00	0,00	0,00	0,00
39903		Alcances	0,00	0,00	0,00	0,00
39904		Otros ingresos ejecución aval empresa Rus Lopez	0,00	0,00	0,00	0,00
39908		ingresos ejecución aval UE A-18	0,00	0,00	0,00	0,00

EJERCICIOS CERRADOS**C) DERECHOS CANCELADOS**

EJERCICIO	2013	DESCRIPCIÓN	DERECHOS CANCELADOS			TOTAL DERECHOS CANCELADOS
			COBROS EN ESPECIE	INSOLVENCIAS	PRESCRIPCIONES	
39966		Otros ingresos diversos	0,00	0,00	0,00	0,00
4508009		DE COMUNIDADES AUTONOMAS	0,00	0,00	0,00	0,00
4508011		DE COMUNIDADES AUTONOMAS	0,00	0,00	0,00	0,00
45100		Transferencias del I.A.S.S.	0,00	0,00	0,00	0,00
48004		Aportaciones para Alumbrado Feria	0,00	0,00	0,00	0,00
55000		Concesión administrativas municipales.	0,00	0,00	0,00	0,00
72001		De la Admon. General del Estado	0,00	0,00	0,00	0,00
7508003		DE COMUNIDADES AUTONOMAS	0,00	0,00	0,00	0,00
76101		De la Diputación Provincial de Málaga	0,00	0,00	0,00	0,00
78000		De particulares	0,00	0,00	0,00	0,00
83000		Reintegro préstamos a corto plazo al personal	0,00	0,00	0,00	0,00
83001		Anticipos a Personal Laboral	0,00	0,00	0,00	0,00
		TOTAL AÑO:	0,00	0,00	0,00	0,00

EJERCICIOS CERRADOS**C) DERECHOS CANCELADOS**

EJERCICIO	2014	DESCRIPCIÓN	DERECHOS CANCELADOS			TOTAL DERECHOS CANCELADOS
			COBROS EN ESPECIE	INSOLVENCIAS	PRESCRIPCIONES	
11200		De naturaleza urbana	0,00	0,00	0,00	0,00
11300		Impuesto vehículos de tracción mecánica	0,00	0,00	0,00	0,00
11500		IMPUESTOS DIRECTOS SOBRE EL CAPITAL	0,00	0,00	0,00	0,00
11600		IMPUESTOS DIRECTOS SOBRE EL CAPITAL	0,00	0,00	0,00	0,00
13000		Impuestos sobre actividades empresariales	0,00	0,00	0,00	0,00
29000		Otros impuestos indirectos	0,00	0,00	0,00	0,00
30900		VENTAS	0,00	0,00	0,00	0,00
32100		TASAS Y OTROS INGRESOS	0,00	0,00	0,00	0,00
32901		TASAS Y OTROS INGRESOS	0,00	0,00	0,00	0,00
33100		TASAS Y OTROS INGRESOS	0,00	0,00	0,00	0,00
33200		TASAS Y OTROS INGRESOS	0,00	0,00	0,00	0,00
33500		TASAS Y OTROS INGRESOS	0,00	0,00	0,00	0,00
33900		TASAS Y OTROS INGRESOS	0,00	0,00	0,00	0,00
33902		TASAS Y OTROS INGRESOS	0,00	0,00	0,00	0,00
39110		Multas por infracciones tributarias	0,00	0,00	0,00	0,00
39120		Multas por infracciones de ordenanza circulación	0,00	0,00	0,00	0,00
3919000		Otras multas y sanciones	0,00	0,00	0,00	0,00
3919001		Otras multas y sanciones	0,00	0,00	0,00	0,00
39300		Intereses de demora	0,00	0,00	0,00	0,00
39700		Ingresos por aprovechamiento urbanístico	0,00	0,00	0,00	0,00
39901		Otros ingresos por daños en erario público.	0,00	0,00	0,00	0,00
39902		Otros ingresos por sanción penalidades Urbaser	0,00	0,00	0,00	0,00
39903		Alcances	0,00	0,00	0,00	0,00
39904		Otros ingresos ejecución aval empresa Rus Lopez	0,00	0,00	0,00	0,00
39906		Otros ingresos por daños en Parques y Jardines Mpa	0,00	0,00	0,00	0,00

EJERCICIOS CERRADOS**C) DERECHOS CANCELADOS**

EJERCICIO	2014	DESCRIPCIÓN	DERECHOS CANCELADOS			TOTAL DERECHOS CANCELADOS
			COBROS EN ESPECIE	INSOLVENCIAS	PRESCRIPCIONES	
41000		Participación en ingresos	0,00	0,00	0,00	0,00
41001		Participación en ingresos	0,00	0,00	0,00	0,00
4209000		DE LA Administración General del Estado	0,00	0,00	0,00	0,00
44100		DE EMPRESAS DE LA ENTIDAD LOCAL	0,00	0,00	0,00	0,00
44101		DE EMPRESAS DE LA ENTIDAD LOCAL	0,00	0,00	0,00	0,00
4500201		DE COMUNIDADES AUTONOMAS	0,00	0,00	0,00	0,00
4500202		DE COMUNIDADES AUTONOMAS	0,00	0,00	0,00	0,00
4508000		DE COMUNIDADES AUTONOMAS	0,00	0,00	0,00	0,00
4508003		DE COMUNIDADES AUTONOMAS	0,00	0,00	0,00	0,00
4508007		DE COMUNIDADES AUTONOMAS	0,00	0,00	0,00	0,00
4508011		DE COMUNIDADES AUTONOMAS	0,00	0,00	0,00	0,00
4508015		DE COMUNIDADES AUTONOMAS	0,00	0,00	0,00	0,00
4508016		DE COMUNIDADES AUTONOMAS	0,00	0,00	0,00	0,00
45100		Transferencias del I.A.S.S.	0,00	0,00	0,00	0,00
48001		De particulares para la Residencia S. Juan de Dios	0,00	0,00	0,00	0,00
48002		De particulares para el Carnet Joven	0,00	0,00	0,00	0,00
48004		Aportaciones para Alumbrado Feria	0,00	0,00	0,00	0,00
55000		Concesión administrativas municipales.	0,00	0,00	0,00	0,00
55101		Aprovechamientos agrícolas y forestales	0,00	0,00	0,00	0,00
71000		De Organismos autónomos administrativos	0,00	0,00	0,00	0,00
76100		De la Diputación Provincial de Málaga	0,00	0,00	0,00	0,00
76101		De la Diputación Provincial de Málaga	0,00	0,00	0,00	0,00
83000		Reintegro préstamos a corto plazo al personal	0,00	0,00	0,00	0,00
83001		Anticipos a Personal Laboral	0,00	0,00	0,00	0,00

EJERCICIOS CERRADOS

C) DERECHOS CANCELADOS

EJERCICIO	2014	DESCRIPCIÓN	DERECHOS CANCELADOS			TOTAL DERECHOS CANCELADOS
			COBROS EN ESPECIE	INSOLVENCIAS	PRESCRIPCIONES	
		TOTAL AÑO:	0,00	0,00	0,00	0,00
		TOTAL	0,00	0,00	0,00	0,00

24.2. 3) Variación de resultados presupuestarios de ejercicios anteriores

C u e n t a
G E N E R A L
2015

EJERCICIOS CERRADOS

Variación de resultados presupuestarios de ejercicios anteriores.

	Total Variación Derechos	Total Variación Obligaciones	Variación de resultados presupuestarios de ejercicios anteriores.
- a) Operaciones corrientes	-1.942.465,73	-5.396,41	-1.937.069,32
- b) Otras operaciones no financieras	-354.125,85	2,00	-354.127,85
- Operaciones no financieras (a+b)	-2.296.591,58	-5.394,41	-2.291.197,17
- Activos financieros	0,00	0,00	0,00
- Pasivos Financieros	0,00	0,00	0,00
TOTAL	-2.296.591,58	-5.394,41	-2.291.197,17

24.3. Ejercicios posteriores

24.3. 1) Compromisos de gasto con cargo a presupuestos de ejercicios posteriores

C u e n t a
G E N E R A L
2015

Fecha de Referencia: 31/12/2015
 Fecha de Creación: 28/05/2018

EXCMO. AYTO VÉLEZ-MALAGA - 2015

EJERCICIOS POSTERIORES

COMPROMISOS DE GASTO CON CARGO A PRESUPUESTOS DE EJERCICIOS POSTERIORES

APLICACIÓN PRESUPUESTARIA	DESCRIPCION	COMPROMISOS DE GASTOS ADQUIRIDOS CON CARGO AL PRESUPUESTO DEL EJERCICIO				
		AÑO 2016	AÑO 2017	AÑO 2018	AÑO 2019	AÑOS SUCESIVOS
TOTAL						

24.3. 2) Compromisos de ingreso con cargo a presupuestos de ejercicios
posteriores

Cuenta
G E N E R A L
2015

EJERCICIOS POSTERIORES

COMPROMISOS DE INGRESO CON CARGO A PRESUPUESTOS DE EJERCICIOS POSTERIORES

APLICACIÓN PRESUPUESTARIA	Descripción	COMPROMISOS DE INGRESO CONCERTADOS IMPUTABLES AL EJERCICIO				
		AÑO 2016	AÑO 2017	AÑO 2018	AÑO 2019	Años Sucesivos
Total Gen.:						

24.4 Ejecución de proyectos de gasto

24.4. 1 Resumen de ejecución

Cuenta
G E N E R A L
2015

EJERCICIO CORRIENTE
EJECUCIÓN PROYECTOS DE GASTO

1. - Resumen de Ejecución

CÓDIGO PROYECTO/ DENOMINACIÓN	AÑO DE INICIO	DURACIÓN (años)	GASTO PREVISTO	GASTO COMPROMETIDO	OBLIGACIONES RECONOCIDAS		GASTO PENDIENTE DE REALIZAR	Ind. FinanAfec
					A 1 DE ENERO	TOTAL		

24.4. 2 Anualidades pendientes

C u e n t a
G E N E R A L
2015

Ejecución de Proyectos de Gasto

2. - Anualidades Pendientes

Código Proyecto	Denominación	Gasto Pendiente de Realizar			
		Año 1	Año 2	Año 3	Años Sucesivos

24.5 Gastos con financiación afectada

Cuenta
GENERAL
2015

El seguimiento y control de los Gastos con financiación afectada se lleva a través del registro auxiliar de la Intervención municipal. El detalle de dichos proyectos de gasto consta en la liquidación del presupuesto del ejercicio 2015, donde se recogen las desviaciones de financiación imputables al ejercicio 2015, así como las desviaciones de financiación acumuladas a 31 de diciembre de 2015.

ESTADO DE GASTOS CON FINANCIACIÓN AFECTADA														
Desviaciones de financiación imputables al ejercicio 2015 y Desviaciones de financiación acumuladas														
Proyecto de gasto	Previsiones total Proyecto				Gastos				Ingresos				Desviación	
	Agente	Total	Aplicación	Oblig. Rec.15	Oblig. Rec.Acctas	Agente	Aplicación	Der. Rec.15	Der. Rec. Acctas	Coef. Financ.	Desv. 15	Desv.Acctas.		
Acondicionamiento de Caminos Rurales: Las Chozas y la Derriosa	Vecinos	26.246,23	61915,060102,454	104.975,41		Vecinos	480.00/2006		26.246,23	16,98%	0,00	8.426,20		
	Ayuntamiento	34.231,15				Ayuntamiento	917.01/2005		34.231,15	22,14%	0,00	10.989,72		
	Junta Andalucía	94135,67				Junta Andalucía	755.17/2007		94135,67	60,88%	0,00	30.221,72		
	Total	154.615,05	Total	0,00	104.975,41	Total	0,00	0,00	154.615,05	100,00%	0,00	49.637,64		
Acondicionamiento de Caminos Rurales: Camino Arenas, Cerro Beas	Vecinos	39.150,00	61915,060102,454	148.530,03		Vecinos	480.00/2006		39.150,00	25,00%	0,00	2.017,07		
	Ayuntamiento	24.813,97		0,00		Ayuntamiento	917.01/2006		24.813,97	15,85%	0,00	1.278,45		
	Ayuntamiento	6505,55				Ayuntamiento	917.01/2005		6.505,55	4,15%	0,00	335,18		
	Junta Andalucía	86128,68				Junta Andalucía	755.17/2007		86.128,68	55,00%	0,00	4.437,48		
Total	156.598,20	Total	0,00	148.530,03	Total	0,00	0,00	156.598,20	100,00%	0,00	8.068,17			
Mejora Camino de los Pepones 2ª Fase	Ayunt	41.007,34	61916,060102,454	0,00		AYUNT	917.01/2010		41.007,34	100,00%	0,00	41.007,34		
	Total	41.007,34	Total	0,00	0,00	Total	0,00	0,00	41.007,34	100,00%	0,00	41.007,34		
Planes Provinciales Obras y Servicios 2011	Aylo	193.826,40	61942,060102,155	376.731,78		AYUNT	917.01/2009		193.826,40	50,00%	0,00	5.460,51		
	Diputación	193.826,40				Diputación	761.16/2012		142.322,40	50,00%	0,00	5.460,51		
						Diputación	761.15/2012		51.504,00					
	Total	387.652,80	Total	0,00	376.731,78	Total	0,00	0,00	387.652,80	100,00%	0,00	10.921,02		
Museo de Arte Contemporaneo	Ayuntamiento	112.000,00	62200,060102,333	106.044,79		Ayuntamiento	917.01/2005		112.000,00	69,14%	0,00	38.685,08		
	Total	162.000,00	Total	106.044,79	Total	0,00	0,00	162.000,00	100,00%	0,00	55.955,21			
Planes Provinciales Obras y Servicios 2010	Aylo	193.826,40	61941,060102,151	373.744,88		AYUNT	917.01/2010		147.329,31	48,44%	0,00	12.774,36		
	Diputación	150.000,00				AYUNT	917.01/2009		46.497,09	48,44%	0,00			
	Diputación	43.826,40				Diputación	761.14/2012		70.000,00					
	Cte	12.462,14				Diputación	761.17/2012		80.000,00					
Total	400.114,94	Total	0,00	373.744,88	Total	0,00	0,00	387.652,80	96,89%	0,00	25.548,72			
Construcción centro de arte contemporaneo	Ayuntamiento	1.200.000,00	62201,060102,333	2.370.602,02		AYUNT	917.01/2010		600.000,00	50,00%	0,00	14.698,99		
	Junta Andalucía	1.200.000,00				Junta Andalucía	755.02/2009		600.000,00	50,00%	0,00	14.698,99		
						Ayuntamiento	917.01/2009		600.000,00					
	Total	2.400.000,00	Total	0,00	2.370.602,02	Total	0,00	0,00	2.400.000,00	100,00%	0,00	29.397,98		
Centro de Interpretación de la Axarquía	Ayunt	333.580,80	62206,060201,333	281.519,96		AYUNT	917.01/2010		333.580,80	100,00%	0,00	52.060,84		
	Total	333.580,80	Total	281.519,96	Total	0,00	0,00	333.580,80	100,00%	0,00	52.060,84			
Liquidación excesos en obras municipales (2007)	Ayuntamiento	550.000,00	60902,000001,921	519.916,69		Ayuntamiento	917.01/2007		550.000,00	100,00%	0,00	30.083,31		
						Total	0,00	0,00	550.000,00	100,00%	0,00	30.083,31		
	JUNTA	600.000,00	62212,060102,231	1.282.023,48		JUNTA	755.03/2009		500.000,00	41,10%	-122.790,73	14.033,59		
	Total	822.132,12	Total	154.953,29	1.282.023,48	Total	0,00	0,00	411.066,06	56,31%	-87.254,12	98.501,19		
Construcción Centro de Servicios Sociales Comunitarios	AYUNT	37.880,04				AYUNT	917.01/2010		409.341,91	0,00%	0,00	0,00		
						JUNTA	755.03/2010		40.888,17					
	Total	1.460.012,16	Total	1.549.53,29	1.282.023,48	Total	-59.111,83	-59.111,83	1.361.295,14	97,41%	-210.044,85	112.534,78		
	Ayuntamiento	100.000,00	62200,070101,132	11.592,53		Ayuntamiento	913.00/2014		100.000,00	100,00%	-11.592,53	88.407,47		
Total	100.000,00	Total	11.592,53	11.592,53	Total	0,00	0,00	100.000,00	100,00%	-11.592,53	88.407,47			

ESTADO DE GASTOS CON FINANCIACIÓN AFECTADA														
Desviaciones de financiación imputables al ejercicio 2015 y Desviaciones de financiación acumuladas														
Proyecto de gasto	Provisiones total Proyecto				Gastos				Ingresos				Desviación	
	Agente	Total	Aplicación	Oblig. Rec. 15	Oblig. Rec. 15	Oblig. Rec. Acctas	Agente	Aplicación	Der. Rec. 15	Der. Rec. Acctas	Coef. Financ.	Dev. 15	Dev. Acctas.	
	Total	100.000,00	Total	11.592,53	11.592,53	11.592,53	Total	0,00	100.000,00	100,00%	-11.592,53	88.407,47		
Patrimonio Municipal de Suelo con Financiación Afectada		305.212,44	60001.060101.151	28.011,29	179.952,82	179.952,82	Ayuntamiento	397,10	305.212,44	48,59%	-13.610,64	217.775,65		
		25.385,14					Ayuntamiento	399,09/2014	25.385,14	4,04%	-1.132,02	18.112,68		
		1.918,75					Ayuntamiento	391,00/2014	1.918,75	0,31%	-85,56	1.369,06		
		295.624,13					Ayuntamiento	397,00/2014	295.624,43	47,06%	-13.183,06	210.932,55		
	Total	628.140,46	Total	28.011,29	179.952,82	179.952,82	Total	0,00	628.140,76	100,00%	-28.011,28	448.187,94		
Ejecución de aval UE-A-18	Ayuntamiento	143.822,11	60938.060101.151	110.352,00	114.466,00	114.466,00		39908	143.822,11	100,00%	-110.352,00	29.356,11		
	Total	143.822,11	Total	0,00	114.466,00	114.466,00	Total	0,00	143.822,11	100,00%	-110.352,00	29.356,11		
Acondic. y mejora vías públicas e Infraestructura	Ayuntamiento	224.921,99	61927.060102.1532	1.067.505,94	1.189.470,31	1.189.470,31	Ayuntamiento	913.00/2014	224.921,99	10,51%	-112.159,39	99.946,20		
	Tra 13 Consejo Inv	130.000,00					Ayuntamiento	913.00/2014	130.000,00	6,07%	-64.825,68	57.767,88		
	Sup 02 Prestamo	1.785.831,07					Ayuntamiento	913.00/2014	1.785.831,07	83,42%	-890.520,87	793.666,68		
	Tra 8 y 12 Cle	2.140.753,06					Total	0,00	2.140.753,06	100,00%	-1.067.505,94	951.282,76		
Rehabilitación Edificio Los Pósitos	Ayuntamiento	552.726,30	62203.060102.920	406.359,42	406.359,42	406.359,42	Ayuntamiento	913.00/2015	548.006,16	100,00%	141.646,74	141.646,74		
	Total	552.726,30	Total	406.359,42	406.359,42	406.359,42	Total	0,00	548.006,16	100,00%	141.646,74	141.646,74		
Construcción Escuela Infantil Benajarfe	Ayuntamiento	0,00	62201.080501.321	0,00	0,00	0,00	AYUNT	Prestamo	0,00	0,00	16,05%	96.310,20	96.310,20	
	Junta Andalucía	500.000,00					Junta Andalucía	750.81/2012	500.000,00	83,33%	0,00	500.000,00		
	Ayuntamiento	22.267,59					Ayuntamiento	913.00/2015	22.267,59			22.267,59		
	Ayuntamiento	12.359,88					Ayuntamiento	619.00/2015	12.359,88			12.359,88		
	Ayuntamiento	19.375,00					Ayuntamiento	397.00/2015	19.375,00			19.375,00		
	Ayuntamiento	42.307,73					Ayuntamiento	397.10/2015	42.307,73			42.307,73		
	Cle	3.689,80												
	Total	600.000,00	Total	0,00	0,00	0,00	Total	96.310,20	596.310,20	95,39%	96.310,20	596.310,20		
Urbanización Sistema General T12 Camino de Sevilla, 1ª Fase en Vélez-Málaga (P.F.S. VPO 104/15)	Diputación	1.178.608,00	61910.060102.1532	0,00	0,00	0,00	Diputación	761.04/2015	1.178.608,00	100,00%	1.178.608,00	1.178.608,00		
	Total	1.178.608,00	Total	0,00	0,00	0,00	Total	1.178.608,00	1.178.608,00	100,00%	1.178.608,00	1.178.608,00		
Centro de Interpretación de la industria Agrícola Edif la azucarera	Diputación	68.000,00	62700.110201.432	0,00	0,00	0,00	Ayuntamiento	913.00/2015	68.000,00	40,48%	68.000,00	68.000,00		
	Mancomunidad	100.000,00					Mancomunidad	763.00/2015	100.000,00	59,52%	100.000,00	100.000,00		
	Total	168.000,00	Total	0,00	0,00	0,00	Total	168.000,00	168.000,00	100,00%	168.000,00	168.000,00		
Sistemas informáticos (material infory comunicac)	Ayuntamiento	110.000,00	62601.100101.926	43.821,92	85.355,49	85.355,49	Ayuntamiento	913.00/2014	0,00	110.000,00	95,93%	-42.040,14	28.115,02	
	Cle	400,00												
	Cle	4.262,10												
	Total	114.662,10	Total	43.821,92	85.355,49	85.355,49	Total	0,00	110.000,00	95,93%	-42.040,14	28.115,02		
Actuaciones en cementerios	Ayuntamiento	80.000,00	62202.130102.164	64.618,51	65.878,85	65.878,85	Ayuntamiento	913.00/2014	0,00	80.000,00	100,00%	-64.618,51	14.121,15	
	Total	80.000,00	Total	64.618,51	65.878,85	65.878,85	Total	0,00	80.000,00	100,00%	-64.618,51	14.121,15		
Gastos obras urbanización sector SUP. B-5	Ayunt	5.880,60	2269945.060101.151	0,00	0,00	0,00	Ayuntamiento	399.13/2015	5.880,60	100,00%	5.880,60	5.880,60		
	Total	5.880,60	Total	0,00	0,00	0,00	Total	5.880,60	5.880,60	100,00%	5.880,60	5.880,60		
Gastos ejecución subsidiaria EPLU 154/08	Ayunt	12.499,17	2269991.060101.151	0,00	0,00	0,00	Ayuntamiento	399.02/2015	12.499,17	100,00%	12.499,17	12.499,17		
										0,00%	0,00	0,00		

ESTADO DE GASTOS CON FINANCIACIÓN AFECTADA														
Desviaciones de financiación imputables al ejercicio 2015 y Desviaciones de financiación acumuladas														
Proyecto de gasto	Provisiones total Proyecto				Gastos				Ingresos				Desviación	
	Agente	Aplicación	Oblig. Rec. 15	Oblig. Rec. Acctas	Aplicación	Oblig. Rec. 15	Oblig. Rec. Acctas	Agente	Aplicación	Der. Rec. 15	Der. Rec. Acctas	Coef. Financ.	Desv. 15	Desv. Acctas.
	Total	12.499,17	Total	0,00	0,00	0,00	12.499,17	Total	12.499,17	0,00	12.499,17	100,00%	12.499,17	12.499,17
Ejecución subsidiaria obras SUP. T-7	PTO GMU	738.544,47	2269939.060101.151	476.368,61	476.368,61	0,00	0,00	PTO GMU	39939	0,00	738.544,47	100,00%	-476.368,61	282.175,86
	Total	738.544,47	Total	476.368,61	476.368,61	0,00	0,00	Total	39939	0,00	738.544,47	100,00%	-476.368,61	282.175,86
Ayudas programa suministros mínimos vitales / Nº 01	Junta Andalucía	26.000,00	080101.231.48006	0,00	0,00	0,00	0,00	Junta Andalucía	4508012	26.000,00	26.000,00	100,00%	26.000,00	26.000,00
	Total	26.000,00	Total	0,00	0,00	0,00	0,00	Total	4508012	26.000,00	26.000,00	100,00%	26.000,00	26.000,00
Gastos ejecuciones subsidiarias		83.125,25	060101.151.2269901	0,00	8.101,96	0,00	0,00	GMU 2012	39901	0,00	83.125,25	100,00%	0,00	75.023,29
	Total	83.125,25	Total	0,00	8.101,96	0,00	0,00	Total	39901	0,00	83.125,25	100,00%	0,00	75.023,29
Gastos ejecución subsidiaria EPLU 213/03	Antonio Manuel Martín Gut	53.967,75	060101.151.2269902	0,00	0,00	0,00	0,00	Particulares	39902	53.967,75	53.967,75	100,00%	53.967,75	53.967,75
	Total	53.967,75	Total	0,00	0,00	0,00	0,00	Total	39902	53.967,75	53.967,75	100,00%	53.967,75	53.967,75
Gastos ejecución subsidiaria EPLU 136/10	Maria Sofia Ocón Femández	0,00	060101.151.2269903	0,00	0,00	0,00	0,00	Particulares	39902	0,00	0,00	100,00%	0,00	0,00
	Total	0,00	Total	0,00	0,00	0,00	0,00	Total	39902	0,00	0,00	100,00%	0,00	0,00
Gastos ejecución subsidiaria EPLU 16/08	Antonio Palacios Márquez	48.885,66	060101.151.2269904	0,00	0,00	0,00	0,00	Particulares	39902	48.885,66	48.885,66	100,00%	48.885,66	48.885,66
	Total	48.885,66	Total	0,00	0,00	0,00	0,00	Total	39902	48.885,66	48.885,66	100,00%	48.885,66	48.885,66
Gastos ejecución subsidiaria EPLU 67/08 (Liq. Def)	Roberto Alba Cárdenas	2.159,85	060101.151.2269905	0,00	0,00	0,00	0,00	Particulares	39902	2.159,85	2.159,85	100,00%	2.159,85	2.159,85
	Total	2.159,85	Total	0,00	0,00	0,00	0,00	Total	39902	2.159,85	2.159,85	100,00%	2.159,85	2.159,85
Gastos ejecución subsidiaria EPLU 41/09	Gillian Mary Vincent Ward	6.561,83	060101.151.2269906	0,00	0,00	0,00	0,00	Particulares	39902	6.561,83	6.561,83	100,00%	6.561,83	6.561,83
	Total	6.561,83	Total	0,00	0,00	0,00	0,00	Total	39902	6.561,83	6.561,83	100,00%	6.561,83	6.561,83
Gastos ejecución subsidiaria EPLU 53/05	Diego Juan Chicharro Martínez	16.948,57	060101.151.2269907	0,00	0,00	0,00	0,00	Particulares	39902	16.948,57	16.948,57	100,00%	16.948,57	16.948,57
	Total	16.948,57	Total	0,00	0,00	0,00	0,00	Total	39902	16.948,57	16.948,57	100,00%	16.948,57	16.948,57
Gastos ejecución subsidiaria EPLU 239/06	José Luis Marín Ruiz	10.184,56	060101.151.2269908	0,00	0,00	0,00	0,00	Particulares	39902	10.184,56	10.184,56	100,00%	10.184,56	10.184,56
	Total	10.184,56	Total	0,00	0,00	0,00	0,00	Total	39902	10.184,56	10.184,56	100,00%	10.184,56	10.184,56
Gastos ejecución subsidiaria EPLU 153/10	Rafael Meirino Aparicio	46.501,94	060101.151.2269909	0,00	0,00	0,00	0,00	Particulares	39902	46.501,94	46.501,94	100,00%	46.501,94	46.501,94
	Total	46.501,94	Total	0,00	0,00	0,00	0,00	Total	39902	46.501,94	46.501,94	100,00%	46.501,94	46.501,94
Gastos ejecución subsidiaria EPLU 85/12	Inversores Cámara y Nuñez, S.L.	20.625,25	060101.151.2269910	0,00	0,00	0,00	0,00	Particulares	39902	20.625,25	20.625,25	100,00%	20.625,25	20.625,25
	Total	20.625,25	Total	0,00	0,00	0,00	0,00	Total	39902	20.625,25	20.625,25	100,00%	20.625,25	20.625,25
Gastos ejecución subsidiaria EPLU 119/12	Francisco Ortiz Carrillo, S.I	8.638,39	060101.151.2269911	0,00	0,00	0,00	0,00	Particulares	39902	8.638,39	8.638,39	100,00%	8.638,39	8.638,39
	Total	8.638,39	Total	0,00	0,00	0,00	0,00	Total	39902	8.638,39	8.638,39	100,00%	8.638,39	8.638,39
	Total	6.903,68	Total	0,00	0,00	0,00	0,00	Total	39902	6.903,68	6.903,68	100,00%	6.903,68	6.903,68

ESTADO DE GASTOS CON FINANCIACIÓN AFECTADA														
Desviaciones de financiación imputables al ejercicio 2015 y Desviaciones de financiación acumuladas														
Proyecto de gasto	Provisiones total Proyecto				Gastos				Ingresos				Desviación	
	Agente	Total	Aplicación	Oblig. Rec.15	Oblig. Rec.Acctas	Agente	Aplicación	Der. Rec.15	Der. Rec. Acctas	Coef. Financ.	Desv. 15	Desv.Acctas.		
Gastos ejecución subsidiaria EPLU 127/11	52581288-E	6.903,68	Total	0,00	0,00		Total	6.903,68	6.903,68	100,00%	0,00	6.903,68		
		2.977,87	060101.151.2269913	0,00	2.812,22	Particulares	39913	0,00	2.977,87	100,00%	0,00	165,65		
Ejecución subsidiaria EPLU 28/02	52572616-K	2.977,87	Total	0,00	2.812,22		Total	0,00	2.977,87	100,00%	0,00	0,00		
		10.433,44	060101.151.2269914	0,00	0,00	Particulares	39902	10.433,44	10.433,44	100,00%	10.433,44	10.433,44		
Gastos ejecución subsidiaria EPLU 11/10	A-29000288	10.433,44	Total	0,00	0,00		Total	10.433,44	10.433,44	100,00%	0,00	0,00		
		55.951,96	060101.151.2269915	0,00	0,00	Particulares	39902	55.951,96	55.951,96	100,00%	55.951,96	55.951,96		
Gastos ejecución subsidiaria EPLUS 154/11-bis y 124/12	24823190-A	55.951,96	Total	0,00	0,00		Total	55.951,96	55.951,96	100,00%	0,00	55.951,96		
		5.199,22	060101.151.2269916	0,00	944,00	Particulares	39916	0,00	5.199,22	100,00%	0,00	4.255,22		
Ejecución subsidiaria EPLU 265/06	25043121-P	5.199,22	Total	0,00	944,00		Total	0,00	5.199,22	100,00%	0,00	4.255,22		
		40.779,48	060101.151.2269917	0,00	0,00	Particulares	39902	40.779,48	40.779,48	100,00%	40.779,48	40.779,48		
Gastos ejecución subsidiaria EPLU 117/13	F-92966978	40.779,48	Total	0,00	0,00		Total	40.779,48	40.779,48	100,00%	0,00	0,00		
		2.662,00	060101.151.2269918	0,00	0,00	Particulares	39902	2.662,00	2.662,00	100,00%	2.662,00	2.662,00		
Gastos ejecución subsidiaria EPLU 75/13	74759347-D	2.662,00	Total	0,00	0,00		Total	2.662,00	2.662,00	100,00%	0,00	2.662,00		
		386,00	060101.151.2269919	0,00	0,00	Particulares	39919	0,00	386,00	100,00%	0,00	386,00		
Ejecución subsidiaria EPLU 161/08	77471121-Z	386,00	Total	0,00	0,00		Total	0,00	386,00	100,00%	0,00	386,00		
		1.476,12	060101.151.2269920	0,00	0,00	Particulares	39902	1.467,12	1.467,12	100,00%	1.467,12	1.467,12		
Ejecución subsidiaria EPLU n.º 135/13	25046181-D	1.476,12	Total	0,00	0,00		Total	1.467,12	1.467,12	100,00%	0,00	0,00		
		2.117,50	060101.151.2269921	0,00	0,00	Particulares	39902	2.117,50	2.117,50	100,00%	2.117,50	2.117,50		
Ejecución subsidiaria EPLU n.º 39/13	26187401-S	2.117,50	Total	0,00	0,00		Total	2.117,50	2.117,50	100,00%	0,00	2.117,50		
		329,59	060101.151.2269922	0,00	0,00	Particulares	39922	0,00	329,59	100,00%	0,00	329,59		
Ejecución subsidiaria EPLU 107/07	52577442-V	329,59	Total	0,00	0,00		Total	0,00	329,59	100,00%	0,00	329,59		
		1.265,66	060101.151.2269923	0,00	0,00	Particulares	39902	1.265,66	1.265,66	100,00%	1.265,66	1.265,66		
Ejecución subsidiaria EPLU n.º 82/12	24854701-G	1.265,66	Total	0,00	0,00		Total	1.265,66	1.265,66	100,00%	0,00	1.265,66		
		10.795,08	060101.151.2269924	0,00	0,00	Particulares	39902 (Anterior 3	3.686,41	10.795,08	100,00%	3.686,41	10.795,08		
Ejecución subsidiaria EPLU 61/2002	A-82018474 (Antiguo A-78923125)	10.795,08	Total	0,00	0,00		Total	3.686,41	10.795,08	100,00%	3.686,41	10.795,08		
		24.565,76	060101.151.2269925	0,00	1.298,00	Particulares	39925	0,00	24.565,76	100,00%	0,00	23.267,76		
Ejecución subsidiaria EPLU 254/2003	25064677-J	24.565,76	Total	0,00	1.298,00		Total	0,00	24.565,76	100,00%	0,00	0,00		
		2.904,00	060101.151.2269926	0,00	0,00	Particulares	39902	2.904,00	2.904,00	100,00%	2.904,00	2.904,00		
Ejecución subsidiaria EPLU n.º 69/11	52584504-H	2.904,00	Total	0,00	0,00		Total	0,00	2.904,00	100,00%	0,00	2.904,00		

ESTADO DE GASTOS CON FINANCIACIÓN AFECTADA												
Desviaciones de financiación imputables al ejercicio 2015 y Desviaciones de financiación acumuladas												
Proyecto de gasto	Provisiones total Proyecto			Gastos			Ingresos			Desviación		
	Agente	Total	Agente	Oblig. Rec.15	Oblig. Rec.Acctas	Aplicación	Der. Rec.15	Der. Rec. Acctas	Coef. Financ.	Dev. 15	Dev. Acctas.	
	Total	2.904,00	Total	0,00	0,00	Total	2.904,00	2.904,00	100,00%	2.904,00	2.904,00	
Ejecución subsidiaria O. E. 116/2009	Jardines del Carmen, S.L. B-29724002	5.835,46	060101.151.2269927	0,00	5.035,46	39927	0,00	5.035,46	100,00%	0,00	800,00	
	Total	5.835,46	Total	0,00	5.035,46	Total	0,00	5.035,46	100,00%	0,00	800,00	
Ejecución subsidiaria n.º 53/11	Dolores Elías Valls 24768946-K	1.452,00	060101.151.2269928	0,00	0,00	39902	1.452,00	1.452,00	100,00%	1.452,00	1.452,00	
	Total	1.452,00	Total	0,00	0,00	Total	1.452,00	1.452,00	100,00%	1.452,00	1.452,00	
Ejecución subsidiaria EPLU 236/2003	José Bravo Valverde 25021058-W	15.600,75	060101.151.2269932	0,00	0,00	39932	-3.000,00	15.600,75	100,00%	-3.000,00	15.600,75	
	Total	15.600,75	Total	0,00	0,00	Total	-3.000,00	15.600,75	100,00%	-3.000,00	15.600,75	
Ejecución subsidiaria EPLU 38/09	Vodafone España, S.A.U. A-80907397	10.226,78	060101.151.2269936	0,00	0,00	39936	0,00	10.226,78	100,00%	0,00	10.226,78	
	Total	10.226,78	Total	0,00	0,00	Total	0,00	10.226,78	100,00%	0,00	10.226,78	
Ejecución subsidiaria EPLU 292/2006 (Liquidación Definitiva)	Antonia Moreno Peñider 80127347-Q	940,81	060101.151.2269937	0,00	0,00	39902	0,00	940,81	100,00%	0,00	940,81	
	Total	940,81	Total	0,00	0,00	Total	0,00	940,81	100,00%	0,00	940,81	
Ejecución subsidiaria EPLU 216/2006	Jesús Marfíl Aragón 53156208-P	34.157,13	060101.151.2269938	3.311,77	3.311,77	39902 (Anterior 3 GMU 2012	846,87	34.157,13	100,00%	-2.464,90	30.845,36	
	Total	34.157,13	Total	3.311,77	3.311,77	Total	846,87	34.157,13	100,00%	-2.464,90	30.845,36	
Ejecución subsidiaria EPLU 340/01	Com. Prop. Edif. Torre Vélr H-29176401	9.077,36	060101.151.2269940	0,00	1.439,48	39940	0,00	9.077,36	100,00%	0,00	7.637,88	
	Total	9.077,36	Total	0,00	1.439,48	Total	0,00	9.077,36	100,00%	0,00	7.637,88	
Ejecución subsidiaria O. E. 53/06	Ann Calverley 9331080	16.289,00	060101.151.2269942	0,00	0,00	39942	0,00	16.289,00	100,00%	0,00	16.289,00	
	Total	16.289,00	Total	0,00	0,00	Total	0,00	16.289,00	100,00%	0,00	16.289,00	
Ejecución subsidiaria EPLU 192/06	Juan José Romero López 52572818-Q	35.000,00	060101.151.2269943	0,00	0,00	39943	0,00	35.000,00	100,00%	0,00	35.000,00	
	Total	35.000,00	Total	0,00	0,00	Total	0,00	35.000,00	100,00%	0,00	35.000,00	
Ejecución subsidiaria EPLU 16/09	Mª Dolores Postigo Rodrigo 44583092-W	26.251,84	060101.151.2269944	0,00	0,00	39944	0,00	26.251,84	100,00%	0,00	26.251,84	
	Total	26.251,84	Total	0,00	0,00	Total	0,00	26.251,84	100,00%	0,00	26.251,84	
Ejecución subsidiaria EPLU 36/04	Manuel Gómez Sánchez 24970122-B	7.731,38	060101.151.2269946	0,00	0,00	39946	0,00	7.731,38	100,00%	0,00	7.731,38	
	Total	7.731,38	Total	0,00	0,00	Total	0,00	7.731,38	100,00%	0,00	7.731,38	
Ejecución subsidiaria O.E. 67/09	García Toledo y Muñoz Ru B-92059849	2.680,00	060101.151.2269947	0,00	496,10	39947	0,00	2.680,00	100,00%	0,00	2.183,90	
	Total	2.680,00	Total	0,00	496,10	Total	0,00	2.680,00	100,00%	0,00	2.183,90	
Ejecución subsidiaria EPLU 219/07	Remedios Muñoz García 24838399-D	4.888,42	060101.151.2269949	0,00	0,00	39949	0,00	4.888,42	100,00%	0,00	4.888,42	
	Total	4.888,42	Total	0,00	0,00	Total	0,00	4.888,42	100,00%	0,00	4.888,42	
Ejecución subsidiaria EPLU 218/07	Clara Peismaeker Christine X-8616809-C	7.800,00	060101.151.2269950	0,00	0,00	39950	0,00	7.800,00	100,00%	0,00	7.800,00	
	Total	7.800,00	Total	0,00	0,00	Total	0,00	7.800,00	100,00%	0,00	7.800,00	

ESTADO DE GASTOS CON FINANCIACIÓN AFECTADA														
Desviaciones de financiación imputables al ejercicio 2015 y Desviaciones de financiación acumuladas														
Proyecto de gasto	Provisiones total Proyecto				Gastos				Ingresos				Desviación	
	Agente	Total	Aplicación	Oblig. Rec.15	Oblig. Rec.Acdas	Agente	Aplicación	Der. Rec.15	Der. Rec. Acdos	Coef. Financ.	Desv. 15	Desv.Acdia.		
Ejecución subsidiaria O. E. 49/07	Jose Antonio Rodriguez Rl	27.642,36	060101.151.2269951	0,00	0,00	Particulares	39951	0,00	27.642,36	100,00%	0,00	27.642,36		
	24866712-D					GMU 2012				0,00%	0,00	0,00		
	Total	27.642,36		0,00	0,00		Total		27.642,36	100,00%	0,00	27.642,36		
Ejecución subsidiaria EPLU 138/00	Peter Wagner	43.450,74	060101.151.2269956	0,00	0,00	Particulares	39956	0,00	43.450,74	100,00%	0,00	43.450,74		
	X-2643547-L					GMU 2012				0,00%	0,00	0,00		
	Total	43.450,74		0,00	0,00		Total		43.450,74	100,00%	0,00	43.450,74		
Ejecución subsidiaria EPLU 56/07	Com. Prop. Edif. Caleta de	19.455,86	060101.151.2269958	0,00	0,00	Particulares	39958	0,00	19.455,86	100,00%	0,00	19.455,86		
	H-9278981					GMU 2012				0,00%	0,00	0,00		
	Total	19.455,86		0,00	0,00		Total		19.455,86	100,00%	0,00	19.455,86		
Ejecución subsidiaria O. E. 40/08	Manuel Roberto Pérez	1.404,41	060101.151.2269964	0,00	0,00	Particulares	39964	0,00	1.404,41	100,00%	0,00	1.404,41		
	24896404-P					GMU 2012				0,00%	0,00	0,00		
	Total	1.404,41		0,00	0,00		Total		1.404,41	100,00%	0,00	1.404,41		
Ejecución subsidiaria EPLU 72/2012	Salsa Natura, S.L.	1.228,97	060101.151.2269965	0,00	0,00	Particulares	39965	0,00	1.228,97	100,00%	0,00	1.228,97		
	B-92541085					GMU 2012				0,00%	0,00	0,00		
	Total	1.228,97		0,00	0,00		Total		1.228,97	100,00%	0,00	1.228,97		
Gastos ejecución subsidiaria EPLU 96/09	Encarnación Calderón Veg	30.376,64	060101.151.2269966	0,00	0,00	Particulares	39902 (Anterior: 3	753,14	30.376,64	100,00%	753,14	30.376,64		
	25067163-S									0,00%	0,00	0,00		
	Total	30.376,64		0,00	0,00		Total	753,14	30.376,64	100,00%	753,14	30.376,64		
Gastos ejecución subsidiaria EPLU 125/09	Rafael Molina Diaz	15.524,68	060101.151.2269967	0,00	0,00	Particulares	39902	0,00	15.524,68	100,00%	0,00	15.524,68		
	25049847-H									0,00%	0,00	0,00		
	Total	15.524,68		0,00	0,00		Total	0,00	15.524,68	100,00%	0,00	15.524,68		
Gastos ejecución subsidiaria O.E. 12/2012	Gopaldas Kotak Jagdish	1.500,00	060101.151.2269968	0,00	0,00	Particulares	39902	0,00	1.500,00	100,00%	0,00	1.500,00		
	X-3473634-J									0,00%	0,00	0,00		
	Total	1.500,00		0,00	0,00		Total	0,00	1.500,00	100,00%	0,00	1.500,00		
Gastos ejecución subsidiaria EPLU 291/06	Raul Téllez Chica	6.652,07	060101.151.2269971	0,00	0,00	Particulares	39902	0,00	6.652,07	100,00%	0,00	6.652,07		
	77469992-N									0,00%	0,00	0,00		
	Total	6.652,07		0,00	0,00		Total	0,00	6.652,07	100,00%	0,00	6.652,07		
Gastos ejecución subsidiaria EPLU 30/02	Emilio Garcia Zayas	2.078,38	060101.151.2269972	0,00	0,00	Particulares	39902	0,00	2.078,38	100,00%	0,00	2.078,38		
	25057469-G									0,00%	0,00	0,00		
	Total	2.078,38		0,00	0,00		Total	0,00	2.078,38	100,00%	0,00	2.078,38		
Gastos ejecución subsidiaria EPLU 105/07	Avofutis, S.L.	12.812,80	060101.151.2269974	0,00	0,00	Particulares	39902	0,00	12.812,80	100,00%	0,00	12.812,80		
	B-92253962									0,00%	0,00	0,00		
	Total	12.812,80		0,00	0,00		Total	0,00	12.812,80	100,00%	0,00	12.812,80		
Gastos ejecución subsidiaria EPLU 25/09	Domigo, Narváez-Recio	16.683,88	060101.151.2269980	0,00	0,00	Particulares	39902	0,00	16.683,88	100,00%	0,00	16.683,88		
	52582496-B									0,00%	0,00	-16.683,88		
	Total	16.683,88		0,00	0,00		Total	0,00	0,00	100,00%	0,00	0,00		
Gastos ejecución subsidiaria O.E. 33/2009	Angela Jane, Milliken-Tull	661,91	060101.151.2269981	0,00	0,00	Particulares	39902	0,00	661,91	100,00%	0,00	661,91		
	X-3656695-V									0,00%	0,00	0,00		
	Total	661,91		0,00	0,00		Total	0,00	661,91	100,00%	0,00	661,91		
Gastos ejecución subsidiaria EPLU 88/12	Antonia Maria, Herrera Rot	3.569,50	060101.151.2269982	0,00	0,00	Particulares	39902	0,00	3.569,50	100,00%	0,00	3.569,50		
	24762575-Q									0,00%	0,00	0,00		
	Total	3.569,50		0,00	0,00		Total	0,00	3.569,50	100,00%	0,00	3.569,50		
	Fernando, Rojo Diaz	14.959,38	060101.151.2269985	0,00	0,00	Particulares	39902	9.451,17	14.959,38	100,00%	9.451,17	14.959,38		

ESTADO DE GASTOS CON FINANCIACIÓN AFECTADA														
Desviaciones de financiación imputables al ejercicio 2015 y Desviaciones de financiación acumuladas														
Proyecto de gasto	Provisiones total Proyecto				Gastos				Ingresos				Desviación	
	Agente	Aplicación	Oblig. Rec.15	Oblig. Rec.Acctas	Aplicación	Der. Rec.15	Der. Rec.Acctas	Agente	Aplicación	Der. Rec.15	Der. Rec.Acctas	Coef. Financ.	Desv.15	Desv.Acctas.
Gastos ejecución subsidiaria EPLU 024701/03 y 174/04	24823251-H	Total	0,00	0,00	Total	14.959,38	14.959,38	Total	9.451,17	14.959,38	0,00	0,00	0,00	14.959,38
		Heinut Theodor, Roeder	0,00	0,00	Particulares	5.324,00	5.324,00	39902	0,00	5.324,00	100,00%	0,00	0,00	5.324,00
		X-0957982-D	0,00	0,00	Particulares	5.324,00	5.324,00	Total	0,00	5.324,00	100,00%	0,00	0,00	5.324,00
Gastos ejecución subsidiaria EPLU 171/2013	Señirac, S.L.	Total	0,00	0,00	Particulares	4.600,00	4.600,00	39902	1.400,00	4.600,00	100,00%	1.400,00	0,00	4.600,00
		B9237110	0,00	0,00	Particulares	4.600,00	4.600,00	Total	1.400,00	4.600,00	100,00%	1.400,00	0,00	4.600,00
Gastos ejecución subsidiaria O.E. 152/2012	Amparo, Rodriguez Monde	Total	0,00	0,00	Particulares	42.747,88	42.747,88	39902	645,88	42.747,88	100,00%	645,88	0,00	42.747,88
		24575325-D (DR 201500053268 y DR 201500063660)	0,00	0,00	Particulares	42.747,88	42.747,88	Total	645,88	42.747,88	100,00%	645,88	0,00	42.747,88
Gastos ejecución subsidiaria EPLU 118/04	Virtudes González Gonzálz	Total	0,00	0,00	Particulares	24.319,40	24.319,40	39902	24.319,40	24.319,40	100,00%	24.319,40	0,00	24.319,40
		24770268-G	0,00	0,00	Particulares	24.319,40	24.319,40	Total	24.319,40	24.319,40	100,00%	24.319,40	0,00	24.319,40
Gastos ejecución subsidiaria EPLU 138/10	Antonio Crespillo Paraja	Total	0,00	0,00	Particulares	3.430,59	3.430,59	39902	3.430,59	3.430,59	100,00%	3.430,59	0,00	3.430,59
		74814914-P	0,00	0,00	Particulares	3.430,59	3.430,59	Total	3.430,59	3.430,59	100,00%	3.430,59	0,00	3.430,59
Gastos ejecución subsidiaria EPLU 25/09 (Liq. Def.)	Domingo Narvaez Recio	Total	0,00	0,00	Particulares	9.457,12	9.457,12	39902	9.457,12	9.457,12	100,00%	9.457,12	0,00	9.457,12
		52582496-B	0,00	0,00	Particulares	9.457,12	9.457,12	Total	9.457,12	9.457,12	100,00%	9.457,12	0,00	9.457,12
Gastos ejecución subsidiaria EPLU 32/14	David Gómez Rodríguez	Total	0,00	0,00	Particulares	2.804,22	2.804,22	39902	2.804,22	2.804,22	100,00%	2.804,22	0,00	2.804,22
		77473605-Z	0,00	0,00	Particulares	2.804,22	2.804,22	Total	2.804,22	2.804,22	100,00%	2.804,22	0,00	2.804,22
Gastos ejecución subsidiaria O.E. n.º 129/2012	Sociedad Azucarera Larios	Total	0,00	0,00	Particulares	31.500,00	31.500,00	39902	31.500,00	31.500,00	100,00%	31.500,00	0,00	31.500,00
		A-29000288	0,00	0,00	Particulares	31.500,00	31.500,00	Total	31.500,00	31.500,00	100,00%	31.500,00	0,00	31.500,00
Gastos ejecución subsidiaria EPLU n.º 78/08	Mehdi Medkouri	Total	0,00	0,00	Particulares	25.819,19	25.819,19	39902	25.819,19	25.819,19	100,00%	25.819,19	0,00	25.819,19
		X-28861130-E	0,00	0,00	Particulares	25.819,19	25.819,19	Total	25.819,19	25.819,19	100,00%	25.819,19	0,00	25.819,19
Gastos ejecución subsidiaria EPLU n.º 175/08	Javier Terán Bernúdez	Total	0,00	0,00	Particulares	10.242,01	10.242,01	39902	10.242,01	10.242,01	100,00%	10.242,01	0,00	10.242,01
		X-2740120-S	0,00	0,00	Particulares	10.242,01	10.242,01	Total	10.242,01	10.242,01	100,00%	10.242,01	0,00	10.242,01
Gastos ejecución subsidiaria EPLU n.º 151/10	Guillermo Alferez Garcia	Total	0,00	0,00	Particulares	5.674,28	5.674,28	39902	5.674,28	5.674,28	100,00%	5.674,28	0,00	5.674,28
		52582716-R	0,00	0,00	Particulares	5.674,28	5.674,28	Total	5.674,28	5.674,28	100,00%	5.674,28	0,00	5.674,28
Gastos ejecución subsidiaria EPLU n.º 51/10	Günter Küfner	Total	0,00	0,00	Particulares	2.178,00	2.178,00	39902	2.178,00	2.178,00	100,00%	2.178,00	0,00	2.178,00
		X-1998531-S	0,00	0,00	Particulares	2.178,00	2.178,00	Total	2.178,00	2.178,00	100,00%	2.178,00	0,00	2.178,00
Gastos ejecución subsidiaria EPLU n.º 185/06	Miguel Ángel Marín Fernán	Total	0,00	0,00	Particulares	10.316,74	10.316,74	39902	10.316,74	10.316,74	100,00%	10.316,74	0,00	10.316,74
		52572035-S	0,00	0,00	Particulares	10.316,74	10.316,74	Total	10.316,74	10.316,74	100,00%	10.316,74	0,00	10.316,74
Demoliciones y otras obras urgentes		Total	0,00	73.147,78		122.380,15	122.380,15	39901	0,00	122.380,15	100,00%	0,00	0,00	49.232,37
								GMU 2012						0,00

ESTADO DE GASTOS CON FINANCIACIÓN AFECTADA																
Proyecto de gasto	Desviaciones de financiación imputables al ejercicio 2015 y Desviaciones de financiación acumuladas															
	Previsiones total Proyecto					Gastos					Ingresos				Desviación	
	Agente	Total	Aplicación	Oblig. Rec.15	Oblig. Rec.Acctas	Aplicación	Oblig. Rec.15	Oblig. Rec.Acctas	Der. Rec.15	Der. Rec. Acctas	Agente	Aplicación	Der. Rec.15	Der. Rec. Acctas	Coef. Financ.	Desv.15
	Total	122.380,15	Total	0,00	73.147,78	Total	0,00	0,00	0,00	Total	122.380,15	0,00	0,00	100,00%	0,00	49.232,37
Ejecución subsidiaria EPLU 225/2003	Obdulía Díaz González	8.160,43	060101.151.2269930	0,00	0,00	Particulares	39902	0,00	8.160,43	Particulares	39902	0,00	8.160,43	100,00%	0,00	8.160,43
		-8.160,43							-8.160,43				-8.160,43	0,00%	0,00	-8.160,43
	Total	0,00	Total	0,00	0,00	Total	0,00	0,00	0,00	Total	0,00	0,00	0,00	100,00%	0,00	0,00
Ejecución subsidiaria EPLU 138/2000	Peter Wagner	4.826,98	060101.151.2269933	0,00	0,00	Particulares	39933	0,00	4.826,98	Particulares	39933	0,00	4.826,98	100,00%	0,00	4.826,98
	X-2643547-L	-4.826,98				GMU 2012	GMU 2012	0,00	-4.826,98			0,00	-4.826,98	0,00%	0,00	-4.826,98
	Total	0,00	Total	0,00	0,00	Total	0,00	0,00	0,00	Total	0,00	0,00	0,00	100,00%	0,00	0,00
Ejecución subsidiaria EPLU 55/06	Ramona Álvarez de Lara E	12.122,51	060101.151.2269957	0,00	0,00	Particulares	39957	0,00	12.122,51	Particulares	39957	0,00	12.122,51	100,00%	0,00	12.122,51
	25080891-N	-12.122,51				GMU 2012	GMU 2012	0,00	-12.122,51			0,00	-12.122,51	0,00%	0,00	-12.122,51
	Total	0,00	Total	0,00	0,00	Total	0,00	0,00	0,00	Total	0,00	0,00	0,00	100,00%	0,00	0,00
Gastos ejecución subsidiaria O. E. 69/2011	Firca La Haza, S.L.	4.100,00	060101.151.2269969	0,00	0,00	Particulares	39902	0,00	4.100,00	Particulares	39902	0,00	4.100,00	100,00%	0,00	4.100,00
	B-92239805	-4.100,00							-4.100,00				-4.100,00	0,00%	0,00	-4.100,00
	Total	0,00	Total	0,00	0,00	Total	0,00	0,00	0,00	Total	0,00	0,00	0,00	100,00%	0,00	0,00
Gastos ejecución subsidiaria O. E. 92/2008	Juan Gutiérrez Gutiérrez	4.533,00	060101.151.2269970	0,00	0,00	Particulares	39902	0,00	4.533,00	Particulares	39902	0,00	4.533,00	100,00%	0,00	4.533,00
	2511348-H	-4.533,00							-4.533,00				-4.533,00	0,00%	0,00	-4.533,00
	Total	0,00	Total	0,00	0,00	Total	0,00	0,00	0,00	Total	0,00	0,00	0,00	100,00%	0,00	0,00
Gastos ejecución subsidiaria O. E. 63/2013	Avila Rojas Construciones	17.251,20	060101.151.2269975	0,00	16.767,20	Particulares	39902	0,00	17.251,20	Particulares	39902	0,00	17.251,20	100,00%	0,00	0,00
	A-18037853	484,00	Gastos Redac. Memoria Arquitecto Municipal		484,00				484,00				484,00	0,00%	0,00	0,00
	Total	17.251,20	Total	0,00	17.251,20	Total	0,00	0,00	17.251,20	Total	0,00	0,00	17.251,20	100,00%	0,00	0,00
Gastos ejecución subsidiaria EPLU 3/11	Juan Carlos Llamas Escañ	9.842,60	060101.151.2269976	0,00	0,00	Particulares	39902	0,00	9.842,60	Particulares	39902	0,00	9.842,60	100,00%	0,00	9.842,60
	52581507-B	-9.842,60							-9.842,60				-9.842,60	0,00%	0,00	-9.842,60
	Total	0,00	Total	0,00	0,00	Total	0,00	0,00	0,00	Total	0,00	0,00	0,00	100,00%	0,00	0,00
Gastos ejecución subsidiaria O. E. 32/11	Gregory Frankie Rachel	1.000,00	060101.151.2269977	1.000,00	1.000,00	Particulares	39902	0,00	1.000,00	Particulares	39902	0,00	1.000,00	100,00%	0,00	0,00
	X-4766391-D													0,00%	0,00	0,00
	Total	1.000,00	Total	1.000,00	1.000,00	Total	0,00	0,00	1.000,00	Total	0,00	0,00	1.000,00	100,00%	-1.000,00	0,00
Gastos ejecución subsidiaria EPLU 67/08	Roberto Alba Cárdenas	8.716,42	060101.151.2269979	0,00	0,00	Particulares	39902	0,00	8.716,42	Particulares	39902	0,00	8.716,42	100,00%	0,00	8.716,42
	33362250-Z	-8.716,42							-8.716,42				-8.716,42	0,00%	0,00	-8.716,42
	Total	0,00	Total	0,00	0,00	Total	0,00	0,00	0,00	Total	0,00	0,00	0,00	100,00%	0,00	0,00
Gastos ejecución subsidiaria EPLU 31/12	Carlos, Corral Pelaez	8.215,90	060101.151.2269983	0,00	0,00	Particulares	39902	0,00	8.215,90	Particulares	39902	0,00	8.215,90	100,00%	0,00	8.215,90
	24762575-Q	-8.215,90							-8.215,90				-8.215,90	0,00%	0,00	-8.215,90
	Total	0,00	Total	0,00	0,00	Total	0,00	0,00	0,00	Total	0,00	0,00	0,00	100,00%	0,00	0,00
Piscina Cubierta en Torre del Mar (ajustado)	Ayuntamiento	2.076.350,05	62219.110101.342	3.391.833,36	3.391.833,36	AYUNT	917.01/2010	0,00	1.608.850,05	AYUNT	917.01/2010	0,00	1.608.850,05	61,22%	0,00	0,00
	Junta Andalucía	1.313.180,94	62215.110101.342			Junta Andalucía	755.10/2009	0,00	811.505,57	Junta Andalucía	755.10/2009	0,00	811.505,57	38,72%	-61.819,06	0,00
	Ayunt corriente	2.302,37				Ayuntamiento	917.01/2009	0,00	467.500,00	Ayuntamiento	917.01/2009	0,00	467.500,00	0,00%	0,00	0,00
						Junta Andalucía	755.08/2008	0,00	137.500,00	Junta Andalucía	755.08/2008	0,00	137.500,00	0,00%	0,00	0,00
						Junta Andalucía	755.08/2011	-61.819,06	364.175,37	Junta Andalucía	755.08/2011	-61.819,06	364.175,37	99,93%	-61.819,06	0,00
	Total	3.391.833,36	Total	0,00	3.391.833,36	Total	0,00	0,00	3.389.530,99	Total	0,00	0,00	3.389.530,99	99,93%	-61.819,06	0,00
Patrimonio Municipal de Suelo con financiación afectada (GMU)		6.123.874,35	60002.080101.151	186.277,00	5.949.493,57			0,00	6.123.874,35			0,00	6.123.874,35	100,00%	-186.277,00	174.180,78
	Total	6.123.874,35	Total	186.277,00	5.949.493,57	Total	0,00	0,00	6.123.874,35	Total	0,00	0,00	6.123.874,35	100,00%	-186.277,00	174.180,78
PFEA-02-15 "Plan de rep. Y reord. Pedanías T.M.V.M."	Ministerio	72.380,70	60901.060102.1532.2015001	11.644,70	11.644,70	Ministerio	72001/2015	72.380,70	72.380,70	Ministerio	72001/2015	72.380,70	72.380,70	97,82%	59.412,89	59.412,89
	Ayunt corriente	1.611,90	Capítulo 1	1611,9	1611,9											
	Total	73.992,60	Total	13.256,60	13.256,60	Total	72.380,70	72.380,70	72.380,70	Total	72.380,70	72.380,70	72.380,70	97,82%	59.412,89	59.412,89

ESTADO DE GASTOS CON FINANCIACIÓN AFECTADA														
Desviaciones de financiación imputables al ejercicio 2015 y Desviaciones de financiación acumuladas														
Proyecto de gasto	Previsiones total Proyecto				Gastos				Ingresos				Desviación	
	Agente	Total	Aplicación	Oblig. Rec.15	Oblig. Rec.15	Aplicación	Der. Rec.15	Der. Rec. Acctos	Coef. Financ.	Desv. 15	Desv. Acctd.			
PPOS-2006-1º Fase de la Reurbanización del conjunto Vélaz Sol en la Cruz del Cordero	Ayuntamiento	95.491,45	60902.060102.151.60902	0,00	214.000,10	0,00	95.491,45	0,00	44,41%	444,10				
	EMV/PSA	119.506,55					119.506,55	0,00	55,59%	555,80				
	Total	215.000,00	Total	0,00	214.000,10	0,00	215.000,00	0,00	100,00%	999,90				
PFEA-03-15 "Plan de rep. y reord. Aceras T. M."	Ministerio	78.879,60	60902.060102.1532.2015001	12.575,45	12.575,45	78.879,60	78.879,60	97,82%	64.859,60	64.859,60				
	Ayunt corriente	1.756,80	Capitulo 1	1.756,80	1.756,80									
	Total	80.636,40	Total	14.332,25	14.332,25	78.879,60	78.879,60	97,82%	64.859,60	64.859,60				
Construcción de vías ciclistas	Junta Andaluza	423.775,66	60902.060102.151.60903	0,00	404.242,13	0,00	423.775,66	0,00	100,00%	19.533,53				
	Total	423.775,66	Total	0,00	404.242,13	0,00	423.775,66	0,00	100,00%	19.533,53				
	Ministerio	91.877,40	60903.060102.1532.2015001	18.428,71	18.428,71	91.877,40	91.877,40	97,82%	71.848,25	71.848,25				
PFEA-01-15 "Plan de rep. y reord. Pedanías T.M.V.M."	Ayunt corriente	2.046,60	Capitulo 1	2.046,60	2.046,60									
	Total	93.924,00	Total	20.475,31	20.475,31	91.877,40	91.877,40	97,82%	71.848,25	71.848,25				
	Ministerio	85.601,70	60904.060102.1532.2015001	14.744,25	14.744,25	85.601,70	85.601,70	97,82%	69.313,95	69.313,95				
PFEA-06-15 "Plan de rep. y reord. Aceras V.M."	Ayunt corriente	1.906,20		1.906,20	1.906,20									
	Total	87.507,90	Total	16.650,45	16.650,45	85.601,70	85.601,70	97,82%	69.313,95	69.313,95				
	Ayuntamiento	46.108,21	60904.000001.920	0,00	45.055,75	0,00	46.108,21	0,00	100,00%	1.052,46				
Liquidación excesos en obras municipales	Total	46.108,21	Total	45.055,75	45.055,75	46.108,21	46.108,21	100,00%	0,00	1.052,46				
CIRCUNVALACIÓN NORTE DEL NÚCLEO DE VELEZ-MÁLAGA	FEIL	999.999,83	60904.060102.1532	0,00	999.999,83	0,00	999.999,83	99,92%	837,30	837,30				
	AYUNT	838,00	60903.060102.155.60903			838,00	838,00	0,08%	0,00	0,70				
	Total	1.000.837,83	Total	0,00	999.999,83	0,00	1.000.837,83	100,00%	838,00	838,00				
PROYECTO DE URBANIZACIÓN DEL TRAMO URBANO DE LA CARRETERA DE ARENAS, FASES 2 Y 3	FEIL	774.384,00	60905.060102.1532	0,00	762.754,52	0,00	774.384,00	100,00%	0,00	11.629,48				
	Total	774.384,00	Total	0,00	762.754,52	0,00	774.384,00	100,00%	0,00	11.629,48				
	FEIL	101.354,52	60906.060102.1532	0,00	101.354,52	0,00	101.354,52	95,71%	4.344,12	4.344,12				
PAVIMENTACIÓN DEL CAMINO DE ACCESO A LOS NESES EN BENAJARAFE ALTO	AYUNT	4.538,65					4.538,65	4,29%	194,53	194,53				
	Total	105.893,17	Total	0,00	101.354,52	0,00	105.893,17	100,00%	0,00	4.538,65				
	FEIL	216.000,00	60907.060102.1532	0,00	225.046,59	0,00	216.000,00	95,73%	553,70	553,70				
PAVIMENTACIÓN DEL CAMINO DE LAS MONJAS EN BENAJARAFE ALTO Y DEL VIAL PARALELO AL ARROYO MARIN PARA ACCESO A "LA CAPELLANÍA" EN	AYUNT	9.624,96					9.624,96	4,27%	24,67	24,67				
	Total	225.624,96	Total	0,00	225.046,59	0,00	225.624,96	100,00%	0,00	578,37				
	Fondos Cohesión	1.633.149,00	60908.060102.462	0,00	1.712.593,63	0,00	1.633.149,00	95,33%	529,44	529,44				
Recogida aguas pluviales T. M. 2ª fase Caleta y Vélaz.	Ayuntamiento	80.000,00					80.000,00	4,67%	25,93	25,93				
	Total	1.713.149,00	Total	0,00	1.712.593,63	0,00	1.713.149,00	100,00%	0,00	555,37				
	Ayuntamiento	979.649,73	60912.150102.336	0,00	0,00	0,00	31.872,16	100,00%	0,00	31.872,16				
PARQUE ARQUEOLÓGICO PLAYAS FENICIAS	Total	979.649,73	Total	0,00	0,00	0,00	31.872,16	100,00%	0,00	31.872,16				
	Conv. Urban.	428.938,80	60913.060102.1532	0,00	428.938,21	0,00	428.938,80	100,00%	0,00	0,59				
	Total	428.938,80	Total	0,00	428.938,21	0,00	428.938,80	100,00%	0,00	0,59				
Recogida aguas pluviales T.M. C/ Valdepeña	PROTEJA	200.000,00	60915.060102.151	0,00	204.714,62	0,00	200.000,00	96,15%	0,00	3.159,02				
	AYUNT	8.000,00					8.000,00	3,85%	0,00	126,36				
	Total	208.000,00	Total	0,00	204.714,62	0,00	208.000,00	100,00%	0,00	3.285,38				
Refuerzo de firme y acerado del lateral	PROTEJA	100.000,00	60919.060102.1532	0,00	100.000,00	0,00	100.000,00	99,33%	0,00	665,54				

ESTADO DE GASTOS CON FINANCIACIÓN AFECTADA													
Desviaciones de financiación imputables al ejercicio 2015 y Desviaciones de financiación acumuladas													
Proyecto de gasto	Previsiones total Proyecto			Gastos			Ingresos			Desviación			
	Agente	Total		Aplicación	Oblig. Rec. 15	Oblig. Rec. Acctas	Agente	Aplicación	Der. Rec. 15	Der. Rec. Acctas	Coef. Financ.	Desv. 15	Desv. Acctas.
derecho de la Cuesta del Visillo y otras calles en T.M.	AYUNT	670,00			0,00	100.000,00	AYUNT	917.01/2009	0,00	670,00	0,67%	0,00	4,46
	Total	100.670,00	Total	100.000,00	0,00	100.000,00	Total	917.01/2009	0,00	100.670,00	100,00%	0,00	670,00
Obras en Accesibilidad Urbano y Playas en T.M.	PROTEJA	50.000,00	60320.060102.151		0,00	51.152,00	PROTEJA	755.07/2009	0,00	49.853,01	96,15%	0,00	668,39
	AYUNT	2.000,00			0,00	2.000,00	AYUNT	917.01/2009	0,00	2.000,00	3,85%	0,00	32,62
Total	52.000,00	Total	51.152,00	0,00	51.152,00	Total	755.07/2009	0,00	52.000,00	100,00%	0,00	701,01	
Plan de Accesibilidad en V.M.	PROTEJA	100.000,00	60321.060102.151		0,00	102.564,06	PROTEJA	785.07/2009	0,00	100.000,00	96,15%	0,00	1.380,71
	AYUNT	4.000,00			0,00	4.000,00	AYUNT	917.01/2009	0,00	4.000,00	3,85%	0,00	55,23
Total	104.000,00	Total	102.564,06	0,00	102.564,06	Total	785.07/2009	0,00	104.000,00	100,00%	0,00	1.435,94	
Obras Saneamiento de la zona Oriental de Lagos.	PROTEJA	100.000,00	60322.060102.151		0,00	96.359,67	PROTEJA	755.07/2009	0,00	96.359,67	99,33%	0,00	641,31
	AYUNT	670,00			0,00	670,00	AYUNT	917.01/2009	0,00	670,00	0,67%	0,00	28,69
Total	100.670,00	Total	96.359,67	0,00	96.359,67	Total	755.07/2009	0,00	97.029,67	100,00%	0,00	670,00	
Proyecto zona descanso vías ciclistas	Junta	28.500,00	60324.060102.151		0,00	25.020,00	JUNTA	755.27/2009	0,00	28.500,00	100,00%	0,00	3.480,00
	Total	28.500,00	Total	25.020,00	0,00	28.500,00	Total	755.27/2009	0,00	28.500,00	100,00%	0,00	3.480,00
Obras de Urbanización en pasajes transversales a la C/ Río Seco en la Barriada de las Melosas de Torre del Mar	Junta Andalucía	55.000,00	60327.060102.1532		0,00	54.632,42	Junta Andalucía	785.07/2010	0,00	55.000,00	100,00%	0,00	367,58
	Total	55.000,00	Total	54.632,42	0,00	54.632,42	Total	785.07/2010	0,00	55.000,00	100,00%	0,00	367,58
Obras de urbanización UE.VM-2A	PROTEJA	370.812,59	60331.060101.151		0,00	326.789,93	PROTEJA	398.1002	0,00	370.812,59	100,00%	0,00	44.022,66
	Total	370.812,59	Total	326.789,93	0,00	326.789,93	Total	398.1002	0,00	370.812,59	100,00%	0,00	44.022,66
Obras de urbanización UE.CH-1-3-4-5	PROTEJA	1.905.556,16	60332.060101.151		0,00	1.896.752,66	PROTEJA	398.1003	0,00	1.905.556,16	100,00%	0,00	8.803,50
	Total	1.905.556,16	Total	1.896.752,66	0,00	1.896.752,66	Total	398.1003	0,00	1.905.556,16	100,00%	0,00	8.803,50
Obras de urbanización SUP.VM-7	PROTEJA	8.548.941,43	60333.060101.151		0,00	8.201.287,10	PROTEJA	398.1004	0,00	8.548.941,43	100,00%	0,00	347.654,33
	Total	8.548.941,43	Total	8.201.287,10	0,00	8.201.287,10	Total	398.1004	0,00	8.548.941,43	100,00%	0,00	347.654,33
Obras de urbanización UE-1 SUP.VM-8	PROTEJA	4.126.872,65	60334.060101.151		0,00	4.065.158,24	PROTEJA	398.1005	0,00	4.126.872,65	100,00%	0,00	61.714,41
	Total	4.126.872,65	Total	4.065.158,24	0,00	4.065.158,24	Total	398.1005	0,00	4.126.872,65	100,00%	0,00	61.714,41
Obras de urbanización UE.B-13 Los Arquillos	PROTEJA	1.196.491,64	60335.060101.151		0,00	1.144.333,52	PROTEJA	398.1007	0,00	1.196.491,64	100,00%	0,00	52.158,12
	Total	1.196.491,64	Total	1.144.333,52	0,00	1.144.333,52	Total	398.1007	0,00	1.196.491,64	100,00%	0,00	52.158,12
Obras de urbanización UE.VM-5 Huerto Vicario	PROTEJA	415.702,25	60337.060101.151		0,00	407.130,63	PROTEJA	398.1006	0,00	415.702,25	100,00%	0,00	8.571,62
	Total	415.702,25	Total	407.130,63	0,00	407.130,63	Total	398.1006	0,00	415.702,25	100,00%	0,00	8.571,62
Obras de urbanización UE.B-15	PROTEJA	116.450,00	60338.060101.151		0,00	0,00	PROTEJA	398.1008	0,00	116.450,00	100,00%	0,00	116.450,00
	Total	116.450,00	Total	0,00	0,00	0,00	Total	398.1008	0,00	116.450,00	100,00%	0,00	116.450,00
Obras de urbanización UE.VM-31	PROTEJA	13.600,00	60339.060101.151		0,00	0,00	PROTEJA	398.1009	0,00	13.600,00	100,00%	0,00	13.600,00
	Total	13.600,00	Total	0,00	0,00	0,00	Total	398.1009	0,00	13.600,00	100,00%	0,00	13.600,00
Obras de urbanización UE.L-2	PROTEJA	57.150,00	60340.060101.151		0,00	27.763,67	PROTEJA	398.1010	0,00	57.150,00	100,00%	0,00	29.386,33
	Total	57.150,00	Total	27.763,67	0,00	27.763,67	Total	398.1010	0,00	57.150,00	100,00%	0,00	29.386,33

ESTADO DE GASTOS CON FINANCIACIÓN AFECTADA														
Desviaciones de financiación imputables al ejercicio 2015 y Desviaciones de financiación acumuladas														
Proyecto de gasto	Previsiones total Proyecto				Gastos				Ingresos				Desviación	
	Agente	Total	Oblig. Rec.15	Oblig. Rec.Acctas	Aplicación	Oblig. Rec.15	Oblig. Rec.Acctas	Agente	Aplicación	Der. Rec.15	Der. Rec.Acctas	Coef. Financ.	Desv.15	Desv.Acctas.
	Total	57.150,00	0,00	27.763,67	Total	0,00	0,00	Total	57.150,00	0,00	0,00	100,00%	0,00	29.386,33
Obras de urbanización UE-3 SUP.VM-8		5.151.305,86	60941.060101.151	5.017.227,21		0,00	5.017.227,21		3961011	0,00	5.151.305,86	100,00%	0,00	134.076,65
	Total	5.151.305,86	Total	5.017.227,21	0,00	0,00	5.017.227,21	Total	3961012	0,00	5.151.305,86	100,00%	0,00	134.076,65
Obras de urbanización UE.VM-36		50.945,08	60942.060101.151	0,00		0,00	0,00				50.945,08	100,00%	0,00	50.945,08
	Total	50.945,08	Total	0,00	0,00	0,00	0,00	Total	396.10012013	0,00	50.945,08	100,00%	0,00	50.945,08
Obras de urbanización UE.VM-18.2		1.467.329,48	60943.060101.151	1.316.579,05		66.096,88	1.316.579,05				1.457.026,72	100,00%	-66.096,88	140.447,67
	Total	1.467.329,48	Total	1.316.579,05	0,00	66.096,88	1.316.579,05	Total	917.032010	0,00	1.457.026,72	100,00%	0,00	140.447,67
Programa actuaciones financiado con mejora 2007		5.316.754,76	61900.060102.452	4.751.959,64		0,00	4.751.959,64				5.316.754,76	100,00%	0,00	564.795,12
	Total	5.316.754,76	Total	4.751.959,64	0,00	0,00	4.751.959,64	Total	770.002011	0,00	5.316.754,76	100,00%	0,00	564.795,12
Construcción y mejora rotonda Chilches con N-340		18.000,00	61901.060102.151	17.578,29		0,00	17.578,29				18.000,00	100,00%	0,00	421,71
	Total	18.000,00	Total	17.578,29	0,00	0,00	17.578,29	Total	720.042014	0,00	18.000,00	100,00%	0,00	421,71
PFEA-03-14 "Limpieza y vallado parcelas municipale		83.591,55	61901.060102.151.2014001	83.206,21		65.506,53	83.206,21				83.591,55	97,87%	-64.112,40	375,18
	Total	83.591,55	Total	83.206,21	0,00	65.506,53	83.206,21	Total	720.042014	0,00	83.591,55	97,87%	-64.112,40	375,18
PFEA-03-14 "Limpieza y vallado parcelas municipale		41.795,77	61901.060102.151.2014001	41.795,77		41.795,77	41.795,77				41.795,77	100,00%	-41.795,77	0,00
	Total	41.795,77	Total	41.795,77	0,00	41.795,77	41.795,77	Total	761.002014	0,00	41.795,77	100,00%	-41.795,77	0,00
ACONDICIONAMIENTO CAMINOS RURALES		100.000,00	61916.130901.4546	307.226,62		0,00	307.226,62				100.000,00	28,57%	0,00	12.220,97
	Total	100.000,00	Total	307.226,62	0,00	0,00	307.226,62	Total	755.382011	0,00	250.000,00	71,43%	0,00	30.552,41
PFEA-01-14 "Construcción de aseos y pav.C.F. Juan A		44.577,90	61901.060102.342.2014001	44.024,57		34.334,43	44.024,57				44.577,90	97,88%	-33.606,63	541,60
	Total	44.577,90	Total	44.024,57	0,00	34.334,43	44.024,57	Total	720.042014	0,00	44.577,90	97,88%	-33.606,63	541,60
PFEA-01-14 "Construcción de aseos y pav.C.F. Juan A		22.288,95	61901.060102.342.2014001	22.288,94		22.288,94	22.288,94				22.288,95	100,00%	-22.288,94	0,01
	Total	22.288,95	Total	22.288,94	0,00	22.288,94	22.288,94	Total	761.002014	0,00	22.288,95	100,00%	-22.288,94	0,01
PFEA-02-14 "Pavimenty acerado pabellón polid. Salv		122.128,20	61902.060102.342.2014001	122.128,19		94.012,65	122.128,19				122.128,20	97,87%	-92.012,35	0,01
	Total	122.128,20	Total	122.128,19	0,00	94.012,65	122.128,19	Total	720.042014	0,00	122.128,20	97,87%	-92.012,35	0,01
PFEA-02-14 "Pavimenty acerado pabellón polid. Salv		61.064,10	61902.060102.342.2014001	60.994,91		60.994,91	60.994,91				61.064,10	100,00%	-60.994,91	69,19
	Total	61.064,10	Total	60.994,91	0,00	60.994,91	60.994,91	Total	720.042014	0,00	61.064,10	100,00%	-60.994,91	69,19
PFEA-04-14 "Obras mejora zonas verdes y jardineria		105.642,00	61901.130701.171.2014001	103.659,29		80.792,80	103.659,29				105.642,00	97,87%	-79.073,19	1.941,49
	Total	105.642,00	Total	103.659,29	0,00	80.792,80	103.659,29	Total	761.002014	0,00	105.642,00	97,87%	-79.073,19	1.941,49
PFEA-04-14 "Obras mejora zonas verdes y jardineria		52.821,00	61901.130701.171.2014001	52.821,00		52.821,00	52.821,00				52.821,00	100,00%	-52.821,00	0,00
	Total	52.821,00	Total	52.821,00	0,00	52.821,00	52.821,00	Total	761.002014	0,00	52.821,00	100,00%	-52.821,00	0,00
	Total	52.821,00	Total	52.821,00	0,00	52.821,00	52.821,00	Total	761.002014	0,00	52.821,00	100,00%	-52.821,00	0,00

ESTADO DE GASTOS CON FINANCIACIÓN AFECTADA														
Desviaciones de financiación imputables al ejercicio 2015 y Desviaciones de financiación acumuladas														
Proyecto de gasto	Provisiones total Proyecto				Gastos				Ingresos				Desviación	
	Agente	Total	Aplicación	Oblig. Rec.15	Oblig. Rec.Acctas	Agente	Aplicación	Der. Rec.15	Der. Rec. Acctos	Coef. Financ.	Desv. 15	Desv.Acctá.		
PFEA-05-14 "Mejora Caminos Rurales T.M. De V.M.	Estado	105.642,00	61901.130901.454.2014001	81.952,73	105.258,59	Estado	720.04/2014	0,00	105.642,00	97,87%	-80.208,43	375,25		
	Ayuntamiento	2.297,40		2.297,40										
	Total	107.939,40	Total	81.952,73	107.555,99	Total	720.04/2014	0,00	105.642,00	97,87%	-80.208,43	375,25		
PFEA-05-14 "Mejora Caminos Rurales T.M. De V.M.	Diputación	52.821,00	61901.130901.454.2014001	51.853,01	51.853,01	Diputación	761.00/2014	0,00	52.821,00	100,00%	-51.853,01	967,99		
	Total	52.821,00	Total	51.853,01	51.853,01	Total	720.04/2014	0,00	52.821,00	100,00%	-51.853,01	967,99		
	Estado	83.591,55	61919.060102.1532.2014001	63.007,39	81.984,38	Estado	720.04/2014	0,00	83.591,55	97,87%	-61.667,97	1.670,88		
Ayuntamiento	1.815,60			1.815,60										
Total	85.407,15	Total	63.007,39	83.699,98	Total	761.00/2014	0,00	83.591,55	97,87%	-61.667,97	1.670,88			
PFEA-06-14 "Obras de renovación de pav.urbanos V.M.	Diputación	41.795,77	61919.060102.1532.2014001	41.793,58	41.793,58	Diputación	761.00/2014	0,00	41.795,77	100,00%	-41.793,58	2,19		
	Total	41.795,77	Total	41.793,58	41.793,58	Total	720.04/2014	0,00	41.795,77	100,00%	-41.793,58	2,19		
	Estado	75.229,20	61920.060102.1552.2014001	58.084,39	75.229,20	Estado	720.04/2014	0,00	75.229,20	97,87%	-56.849,75	0,00		
Ayuntamiento	1.633,80			1.633,80										
Total	76.863,00	Total	58.084,39	76.863,00	Total	761.00/2014	0,00	75.229,20	97,87%	-56.849,75	0,00			
PFEA-07-14 "Obras de renov.de pav.urbanos pedanía	Diputación	37.614,60	61920.060102.1552.2014001	37.614,60	37.614,60	Diputación	761.00/2014	0,00	37.614,60	100,00%	-37.614,60	0,00		
	Total	37.614,60	Total	37.614,60	37.614,60	Total	720.04/2014	0,00	37.614,60	100,00%	-37.614,60	0,00		
	Estado	92.637,45	63500.070103.1332.2014001	71.280,70	92.526,75	Estado	720.04/2014	0,00	92.637,45	97,88%	-69.766,71	108,35		
Ayuntamiento	2.010,30			2.010,30										
Total	94.647,75	Total	71.280,70	94.537,05	Total	761.00/2014	0,00	92.637,45	97,88%	-69.766,71	108,35			
PFEA-08-14 "Señalización y balizamiento de tráfico	Diputación	46.316,57	63500.070103.1332.2014001	46.316,57	46.316,57	Diputación	761.00/2014	0,00	46.316,57	100,00%	-46.316,57	0,00		
	Total	46.316,57	Total	46.316,57	46.316,57	Total	720.04/2014	0,00	46.316,57	100,00%	-46.316,57	0,00		
	Estado	85.674,15	61919.060102.1532.2014001	61.397,47	84.375,72	Estado	720.04/2014	0,00	85.674,15	97,88%	-60.097,38	1.270,94		
Ayuntamiento	1.853,40			1.853,40										
Total	87.527,55	Total	61.397,47	86.229,12	Total	761.00/2014	0,00	85.674,15	97,88%	-60.097,38	1.270,94			
PFEA-09-14 "Reposic.señalizac.horizantal en pedan"	Diputación	42.837,07	61919.060102.1552.2014001	42.837,07	42.837,07	Diputación	761.00/2014	0,00	42.837,07	100,00%	-42.837,07	0,00		
	Total	42.837,07	Total	42.837,07	42.837,07	Total	720.04/2014	0,00	42.837,07	100,00%	-42.837,07	0,00		
	Estado	44.577,90	62205.060102.3422.2014001	33.147,68	44.022,34	Estado	720.04/2014	0,00	44.577,90	97,88%	-32.445,04	543,78		
Ayuntamiento	965,40			965,40										
Total	45.543,30	Total	33.147,68	44.987,74	Total	761.00/2014	0,00	44.577,90	97,88%	-32.445,04	543,78			
PFEA-10-14 "Reparaciones en colegios públicos 2014	Diputación	22.289,95	62205.060102.3422.2014001	22.265,69	22.265,69	Diputación	761.00/2014	0,00	22.289,95	100,00%	-22.265,69	23,26		
	Total	22.289,95	Total	22.265,69	22.265,69	Total	720.04/2014	0,00	22.289,95	100,00%	-22.265,69	23,26		
	Estado	47.980,05	61979.060102.1532.2014001	29.276,44	47.762,37	Estado	720.04/2014	0,00	47.980,05	97,72%	-28.608,69	212,72		
Ayuntamiento	1.119,90			1.119,90										
Total	49.099,95	Total	29.276,44	48.882,27	Total	761.00/2014	0,00	47.980,05	97,72%	-28.608,69	212,72			
PFEA-11-14 "Pavimentación Exterior Nave Creación	Diputación	23.990,03	61979.060102.1532.2014001	23.968,25	23.968,25	Diputación	761.00/2014	0,00	23.990,03	100,00%	-23.968,25	21,78		
	Total	23.990,03	Total	23.968,25	23.968,25	Total	72001/2015	0,00	23.990,03	100,00%	-23.968,25	21,78		
	Estado	78.433,20	62218.060102.3422.2015001	8.971,55	8.971,55	Ministerio	72001/2015	78.433,20	78.433,20	97,82%	67.947,51	67.947,51		

ESTADO DE GASTOS CON FINANCIACIÓN AFECTADA														
Desviaciones de financiación imputables al ejercicio 2015 y Desviaciones de financiación acumuladas														
Proyecto de gasto	Previsiones total Proyecto				Gastos				Ingresos				Desviación	
	Agente	Total	Aplicación	Oblig. Rec. 15	Oblig. Rec. Acctas	Aplicación	Der. Rec. 15	Der. Rec. Acctos	Coef. Financ.	Desv. 15	Desv. Acctas.			
PFEA-07-15 "Obras mejora zonas verdes y deportiva"	Ayunt corriente	1.747,80	Cap 1	1.747,80	1.747,80									
	Total	80.181,00	Total	10.719,35	10.719,35									
PFEA-05-15 "Actuac.C.P. De V.M. (Andalucía y Romeral)"	Ministerio	120.039,30	62201.060102.320.2013001	22.713,68	22.713,68									
	Total	122.713,80	Total	25.388,18	25.388,18									
PFEA-07-15 "Obras mejora zonas verdes y jardinería"	Ministerio	105.321,60	61901.130701.171.2015001	15.947,37	15.947,37									
	Total	107.667,00	Total	18.292,77	18.292,77									
PFEA-08-15 "Obras mejora y acond paneles equipam"	Ministerio	105.321,60	61903.060102.151.2015001	21.229,24	21.229,24									
	Total	107.667,00	Total	23.574,64	23.574,64									
PFEA-09-15 "Mejoras infr rurales en el T.M.V.M."	Ministerio	105.321,60	61902.130901.454.2015001	16.621,08	16.621,08									
	Total	107.667,00	Total	18.966,48	18.966,48									
PFEA-11-15 "Reforma entrada mercado minorista"	Ministerio	50.271,30	62203.130301.4312.2015001	2.246,30	2.246,30									
	Total	51.391,20	Total	3.366,20	3.366,20									
Prom.econ. Y social Barrio de la Villa (Material e Imaterial)	MINISTERIO	10.008.109,56	62700.120101.151	3.273.584,99	8.508.161,00									
	Total	12.510.138,00	Total	3.622.409,79	12.160.470,80									
Peatonalización Calle Saladero Viejo	Ayuntamiento	131.649,20	61959.060102.1532	51.925,70	51.925,70									
	Total	131.649,20	Total	51.925,70	51.925,70									
Peatonalización Calle Levante	Ayuntamiento	59.394,79	61960.060102.1532	0,00	0,00									
	Total	59.394,79	Total	0,00	0,00									
Adaptación Estación de autobuses a Mercado municipal	Ayuntamiento	311.052,82	62213.060102.431	171.409,45	822.524,51									
	Total	311.052,82	Total	171.409,45	822.524,51									
Instalaciones deportivas	Ayuntamiento	74.843,04												
	Total	74.843,04	Total	0,00	0,00									

ESTADO DE GASTOS CON FINANCIACIÓN AFECTADA															
Proyecto de gasto	Desviaciones de financiación imputables al ejercicio 2015 y Desviaciones de financiación acumuladas						Gastos			Ingresos			Desviación		
	Previsiones total Proyecto		Oblig. Rec. 15		Oblig. Rec. Acctas		Aplicación		Der. Rec. 15		Der. Rec. Acctas		Coef. Financ.	Desv. 15	Desv. Acctas.
	Agente	Total	Aplicación	Oblig. Rec. 15	Oblig. Rec. Acctas	Agente	Aplicación	Der. Rec. 15	Der. Rec. Acctas	Coef. Financ.	Desv. 15	Desv. Acctas.			
	Total	342.862,33	Total	341.395,21	0,00	0,00	342.862,33	0,00	0,00	100,00%	0,00	1.467,12			
REURBANIZACIÓN DE LA AVENIDA DE ANDALUCÍA EN TORRE DEL MAR. TRAMO C/ PRINCESA A C/AZUCARERA	FEIL	1.200.000,00	61903,060102.1532	0,00	1.160.279,99	FEIL	720.042009	0,00	1.200.000,00	100,00%	0,00	39.720,01			
	Total	1.200.000,00	Total	1.160.279,99	0,00	0,00	1.200.000,00	0,00	1.200.000,00	100,00%	0,00	39.720,01			
Acondicionamiento y mejoras en Vías públicas	Ayuntamiento	500.000,00	61907,060102.1532	0,00	510.310,17	Ayuntamiento	917.012007	0,00	500.000,00	97,91%	0,00	365,16			
	Agencia Andaluza de la En	10.683,13		0,00	10.683,13	Agencia Andaluza	754.002008	0	10.683,13	2,09%	0,00	7,80			
	Total	510.683,13	Total	510.310,17	0,00	0,00	510.683,13	0,00	510.683,13	100,00%	0,00	372,96			
PROYECTO DE RENOVACIÓN DE PAVIMENTOS Y SERVICIOS EN LA URBANIZACIÓN 'EL CARNAVERAL EN TORRE DEL MAR'	FEIL	304.999,99	61909,060102.155	0,00	304.150,00	FEIL	720.042009	0,00	304.999,99	100,00%	0,00	849,99			
	Total	304.999,99	Total	304.150,00	0,00	0,00	304.999,99	0,00	304.999,99	100,00%	0,00	849,99			
Actuaciones para mejora en parques y jardines	Ayuntamiento	249.000,00	61911,130701.171	258.798,66	360.186,36	Ayuntamiento	913.002014	0,00	249.000,00	66,99%	-173.374,00	8.703,17			
	Ayuntamiento	1.000,00				Ayuntamiento	913.002014	0,00	1.000,00						
	Cte	123.179,75													
	Cte														
	Total	373.179,75	Total	258.798,66	360.186,36	Total	0,00	0,00	250.000,00	66,99%	-173.374,00	8.703,17			
Obras de adecentamiento y ornamentación de rotundas en la entrada de V-M. Por el Camino Viejo de Málaga.	PROTEJA	219.874,67	61912,060102.1532	0,00	225.420,87	PROTEJA	755.072009	0,00	219.874,67	96,15%	0,00	3.128,59			
	AYTO	8.800,00				AYUNT	917.012009	0,00	8.800,00	3,85%	0,00	125,21			
	Total	228.674,67	Total	225.420,87	0,00	0,00	228.674,67	0,00	228.674,67	100,00%	0,00	3.253,80			
PPOS 2009	Diputación	193.826,40	61914,060102.155	0,00	207.016,23	Diputación	761.012009	0,00	193.826,40	87,12%	0,00	13.474,20			
	Ayuntamiento	4.103,54				Ayuntamiento	917.012009	0,00	4.103,54	1,84%	0,00	285,27			
	Cte	24.554,72													
	Total	222.484,66	Total	207.016,23	0,00	0,00	197.929,94	0,00	197.929,94	88,96%	0,00	13.759,47			
Carretera de Valle Niza (paralela Arroyo Marin)	Ayuntamiento	90.151,82	721,611.0001	0,00	90.151,82	Ayuntamiento	917.012001	0,00	90.151,82	34,10%	0,00	13.922,64			
	Ayuntamiento	90.151,82	511,611.16	0,00	252.425,10	Ayuntamiento	917.012002	0,00	90.151,82		0,00				
	Ayuntamiento	64.802,80	0803,511.611.16	0,00	296.931,56	Ayuntamiento	917.012006	0,00	64.802,80		0,00				
	Conv. Urban.	204.350,00	0405,511.601.01	0,00	38.447,99	Conv. Urban.	770.002004	0,00	204.350,00	28,43%	0,00	11.607,57			
	Junta Andaluza	96.161,94	61916,060102.151			Junta Andaluza	755.062003		96.161,94	37,47%	0,00	115.631,60			
	Junta Andaluza	125.000,00				Junta Andaluza	755.002006		125.000,00		0,00				
	Junta Andaluza	48.166,83				Junta Andaluza	755.002007		148.399,90		0,00				
	Total	718.785,21	Total	677.956,47	0,00	0,00	619.016,28	0,00	619.016,28	100,00%	0,00	141.061,81			
Carretera de Valle Niza (paralela Arroyo Marin)	DIPUTACION	49.547,80	61916,060102.1532	0,00	57.333,92	DIPUTACION	761.022009	0,00	49.547,80	85,90%	0,00	297,29			
	Ayuntamiento	8.132,20				Ayuntamiento	917.012009	0,00	8.132,20	14,10%	0,00	48,79			
	Total	57.680,00	Total	57.333,92	0,00	0,00	57.680,00	0,00	57.680,00	100,00%	0,00	346,08			
Adecuación y mejora acceso núcleo Zornilas	DIPUTACION	17.462,72	61917,060102.1532	0,00	56.004,80	DIPUTACION	761.032009	0,00	17.462,72	31,02%	0,00	87,31			
	AYTO	38.823,51				AYTO	917.012009	0,00	38.823,51	68,98%	0,00	194,12			
	Total	56.286,23	Total	56.004,80	0,00	0,00	56.286,23	0,00	56.286,23	100,00%	0,00	281,43			
Remodelación Plaza Piazamar	Ayuntamiento	1.000.542,92	61919,060102.151	0,00	1.215.246,37	AYUNT	917.012010	0,00	256.557,50	81,09%	0,00	15.106,05			
	Particulares	216.081,57				Ayuntamiento	917.012009	0,00	143.985,42	17,51%	0,00	3.262,37			
	Cte	17.250,75				Ayuntamiento	917.012009	0,00	600.000,00		0,00				
	Particulares					Particulares	780.152010	0,00	216.081,57		0,00				
	Total	1.233.875,24	Total	1.215.246,37	0,00	0,00	1.215.246,37	0,00	1.215.246,37	98,60%	0,00	18.368,42			
RENOVACION DE LA RED DE FEELS		70.000,00	61921,060102.151	0,00	69.987,38	FEELS	720.042010	0,00	70.000,00	100,00%	0,00	12,62			

ESTADO DE GASTOS CON FINANCIACIÓN AFECTADA												
Desviaciones de financiación imputables al ejercicio 2015 y Desviaciones de financiación acumuladas												
Proyecto de gasto	Provisiones total Proyecto			Gastos			Ingresos			Desviación		
	Agente	Total	Agente	Aplicación	Oblig. Rec.15	Oblig. Rec.Acctas	Aplicación	Der. Rec.15	Der. Rec. Acctas	Coef. Financ.	Desv. 15	Desv.Acctas.
ALCANTARILLADO DE LA C/LEVANTE EN TM	Total	70.000,00	Total	69.987,38	0,00	0,00	Total	0,00	70.000,00	100,00%	0,00	12,62
Renovación del pavimento para uso peatonal, de la C/ San José en Torre del Mar	Fondos Feder	56.021,00	61928,060102.1532	79.924,46	0,00	0,00	Fondos Feder	720.032005	56.021,00	70,00%	0,00	73,88
	Ayuntamiento	24.009,00		0,00	0,00	0,00	Ayuntamiento	917.012005	24.009,00	30,00%	0,00	31,66
	Total	80.030,00	Total	79.924,46	0,00	0,00	Total	80.030,00	80.030,00	100,00%	0,00	106,54
Reparación y regularización de la berma junto a la N.340 A. para mejorar la seguridad entre Mezquillita y Lagos, Zona Occidental	Junta Andalucía	120.185,30	61930,060102.1532	120.177,02	0,00	0,00	Junta Andalucía	755.072010	120.185,30	100,00%	0,00	8,28
	Total	120.185,30	Total	120.177,02	0,00	0,00	Total	755.072010	120.185,30	100,00%	0,00	8,28
Mejora del Acerado en C/ Baeza y otras en Vélez-Málaga	Junta Andalucía	35.000,00	0201.511.61135	34.996,56	0,00	0,00	Junta Andalucía	755.072010	35.000,00	100,00%	0,00	3,44
	Total	35.000,00	Total	34.996,56	0,00	0,00	Total	755.072010	35.000,00	100,00%	0,00	3,44
Mejora de Acerado y Servicios en C/ Capuchinos y Hospitalico en Vélez-Málaga	Junta Andalucía	55.000,00	61936,060102.1532	54.954,82	0,00	0,00	Junta Andalucía	755.072010	55.000,00	100,00%	0,00	45,18
	Total	55.000,00	Total	54.954,82	0,00	0,00	Total	755.072010	55.000,00	100,00%	0,00	45,18
Mejora de la Infraestructura vial de Urbanización Molino de Velasco en Vélez-Málaga	Junta Andalucía	50.000,00	61937,060102.1532	49.445,29	0,00	0,00	Junta Andalucía	755.072010	50.000,00	100,00%	0,00	554,71
	Total	50.000,00	Total	49.445,29	0,00	0,00	Total	755.072010	50.000,00	100,00%	0,00	554,71
Reurbanización de la Calle Pancho López en Vélez-Málaga	Junta Andalucía	192.304,85	61938,060102.1532	192.298,34	0,00	0,00	Junta Andalucía	755.072010	192.304,85	100,00%	0,00	6,51
	Total	192.304,85	Total	192.298,34	0,00	0,00	Total	755.072010	192.304,85	100,00%	0,00	6,51
PFEA 2010: Gastos de Materiales	Diputación	395.494,45	61939,060102.1532	395.493,64	0,00	0,00	Diputación	761.102010	373.662,65	100,00%	0,00	0,81
	Total	395.494,45	Total	395.493,64	0,00	0,00	Diputación	761.102011	21.831,80	100,00%	0,00	0,81
Obras urbanización Avda. Andalucía en Torre del Mar 2ª fase	GMU	1.022.467,00	61941,060102.1532	1.022.279,17	0,00	0,00	GMU	710.012005	1.022.467,00	100,00%	0,00	187,83
	Total	1.022.467,00	Total	1.022.279,17	0,00	0,00	Total	710.012005	1.022.467,00	100,00%	0,00	187,83
Obras de mejora N-340 tramo Mezquillita-Lagos	Ministerio	827.121,11	61940,060102.151	827.221,11	50.707,95	0,00	Ministerio	720.052011	248.136,33	99,99%	-50.701,82	0,00
	Cte	100,00		0,00	0,00	0,00	Ministerio	720.052012	578.984,78	99,99%	-50.701,82	0,00
	Total	827.221,11	Total	827.221,11	50.707,95	0,00	Total	917.022008	827.121,11	100,00%	0,00	0,00
Paseo Marítimo Torre del Mar	Ayuntamiento	2.583.762,00	61950,060102.1532	2.588.448,35	0,00	0,00	Ayuntamiento	755.072010	2.583.762,00	100,00%	0,00	15.313,65
	Total	2.583.762,00	Total	2.588.448,35	0,00	0,00	Total	755.072010	2.583.762,00	100,00%	0,00	15.313,65
Peatonalización Tramo Sur C/ del Mar (Torre del Mar)	Diputación	498.911,14	61953,060102.1532	494.596,19	342.895,24	0,00	Diputación	761.052013	454.008,15	91,79%	-314.756,92	0,01
	Cte	40.887,05		0,00	0,00	0,00	Cte					
	Total	494.596,20	Total	494.596,19	342.895,24	0,00	Total	761.052013	454.008,15	91,79%	-314.756,92	0,01
Reparación Cerramiento Pold.Fdo.Ruiz Hierro	Ministerio	55.784,79	61965,060102.342	82.627,85	0,00	0,00	Ministerio	721.022011	55.784,79	66,73%	0,00	647,46
	Diputación	27.813,33		0,00	0,00	0,00	Diputación	761.102012	27.813,33	33,27%	0,00	322,81
	Total	83.598,12	Total	82.627,85	0,00	0,00	Total	83.598,12	83.598,12	100,00%	0,00	970,27
Mejora de la Infraestructura vial, Mobiliario Urbano, Jardinería, Señalización y eliminación de barreras arquitectónicas en las Urbanizaciones de los Sectores SIP CH-	Junta Andalucía	40.000,00	61966,060102.1532	39.550,88	0,00	0,00	Junta Andalucía	755.072010	40.000,00	100,00%	0,00	449,12
	Total	40.000,00	Total	39.550,88	0,00	0,00	Total	755.072010	40.000,00	100,00%	0,00	449,12
	Total	40.000,00	Total	39.550,88	0,00	0,00	Total	761.082010	40.000,00	100,00%	0,00	449,12
	Ayuntamiento	30.011,11	61969,060102.1532	64.428,00	0,00	0,00	Diputación	761.082010	35.000,00	46,16%	0,00	5.258,07

ESTADO DE GASTOS CON FINANCIACIÓN AFECTADA												
Proyecto de gasto	Desviaciones de financiación imputables al ejercicio 2015 y Desviaciones de financiación acumuladas											
	Provisiones total Proyecto			Gastos			Ingresos			Desviación		
	Agente	Total	Aplicación	Oblig. Rec.15	Oblig. Rec.Acctas	Agente	Aplicación	Der. Rec.15	Der. Rec. Acctas	Coef. Financ.	Desv. 15	Desv.Acctas.
Mejora del Camino Rural Los Zorretes, 2ª fase	Diputación	35.000,00					917.012010	0,00	30.011,11	53,84%	0,00	-4.674,96
	Total	65.011,11	64.428,00	0,00	64.428,00		Total	0,00	65.011,11	100,00%	0,00	653,11
	Ayuntamiento	193.826,40	61971.060102.1532	0,00	373.553,76	Ayuntamiento	917.012008	0,00	186.776,88	50,00%	0,00	0,00
PROS 2008: C/Ponteria del Carmen y Callejón de los Morcos. (Se han dado de baja 7.049,52 correspondientes al suplemento de crédito año 02/2013 y	Diputación	193.826,40		0	0,00		761.012008	0,00	193.826,40	50,00%	0,00	7.049,52
	Total	387.652,80	373.553,76	0,00	373.553,76		Total	0,00	380.603,28	100,00%	0,00	7.049,52
	Junta Andalucía	19.999,99	61973.060102.1532	0,00	19.875,43	Junta Andalucía	755.072010	0,00	19.999,99	100,00%	0,00	124,56
Terminación del Acerado de la calle Central de la Pedanía de Los Puertas	Total	19.999,99	19.875,43	0,00	19.875,43		Total	0,00	19.999,99	100,00%	0,00	124,56
	Empresas	110.307,12	61974.060102.1532	0,00	106.812,76	Empresas	399.052003	0,00	110.307,12	100,00%	0,00	3.494,36
	Total	110.307,12	106.812,76	0,00	106.812,76		Total	0,00	110.307,12	100,00%	0,00	3.494,36
PFEA-10-13 "Reposic.pavimentos y servicios viales.	Estado	72.580,50	61978.060102.1532.2013001	0,00	106.847,83	MINISTERIO	720.042013	0,00	72.580,50	67,93%	0,00	0,02
	Diputación	34.267,36		0,00	34.267,36	Diputación	761.042013	0,00	34.267,36	32,07%	0,00	0,01
	Total	106.847,86	106.847,83	0,00	106.847,83		Total	0,00	106.847,86	100,00%	0,00	0,03
PFEA-11-13 "Paviment.exterior de Nave creación Emp	Estado	48.434,55	61979.060102.1532.2013001	0,00	70.750,53	MINISTERIO	720.042013	0,00	48.434,55	66,67%	0,00	1.267,53
	Diputación	24.217,28		0,00	24.217,28	Diputación	761.042013	0,00	24.217,28	33,33%	0,00	633,77
	Total	72.651,83	70.750,53	0,00	70.750,53		Total	0,00	72.651,83	100,00%	0,00	1.901,30
CONSTRUCCIÓN O ADAPTACIÓN DE EDIFICIO PARA ATENCIÓN A PERSONAS DEPENDIENTES CON ALZHEIMER	FEESL	200.000,00	62200.060102.231	0,00	185.809,89	FEESL	720.042010	0,00	200.000,00	100,00%	0,00	14.190,11
	Total	200.000,00	185.809,89	0,00	185.809,89		Total	0,00	200.000,00	100,00%	0,00	14.190,11
	Diputación	174.079,99	62200.120101.433	0,00	957.350,67	Diputación	761.022013	-43.520,01	174.079,99	16,67%	-43.520,01	14.521,55
Creación Vivero de empresas	MINISTERIO	870.400,00		0,00	870.400,00	Feder	760.002013	0,00	870.400,00	83,33%	0,00	72.607,77
	Total	1.044.479,99	957.350,67	0,00	957.350,67		Total	-43.520,01	1.044.479,99	100,00%	-43.520,01	87.129,32
	FEESL	350.000,01	62201.060102.231	0,00	186.224,71	FEESL	720.042010	0,00	350.000,01	100,00%	0,00	163.775,30
EDIFICIO DE USO SOCIAL EN EQUIPAMIENTO EL ROMERAL	Total	350.000,01	186.224,71	0,00	186.224,71		Total	0,00	350.000,01	100,00%	0,00	163.775,30
	Estado	37.310,40	62201.060102.320.2013001	0,00	55.326,28	MINISTERIO	720.042013	0,00	37.310,40	66,67%	0,00	424,88
	Diputación	18.655,20		0,00	18.655,20	Diputación	761.042013	0,00	18.655,20	33,33%	0,00	212,44
PFEA-05-13 "Reparc.Colegios Públicos del Municipi	Total	55.965,60	55.326,28	0,00	55.326,28		Total	0,00	55.965,60	100,00%	0,00	637,32
	Junta Andalucía	264.680,61	62201.060201.432	0,00	579.716,24	Junta Andalucía	755.112005	0,00	264.680,61	45,63%	0,00	342,88
	Ayuntamiento	315.378,51		0,00	315.378,51	Ayuntamiento	917.012006	0,00	315.378,51	54,37%	0,00	0,00
PROYECTO DE ADAPTACIÓN DE LOCALES PARA GUARDERÍA MUNICIPAL EN TORRE DEL MAR, EN EL MUNICIPIO DE VELEZ-MÁLAGA	Total	580.059,12	579.716,24	0,00	579.716,24		Total	0,00	580.059,12	100,00%	0,00	342,88
	FEIL	379.999,99	62201.150301.323	0,00	379.999,99	FEIL	720.042009	0,00	379.999,99	100,00%	0,00	50,00
	Total	379.999,99	379.949,99	0,00	379.949,99		Total	0,00	379.999,99	100,00%	0,00	50,00
Constución Edificio Almacén para asociaciones Vecinales en Vélez-Málaga	Junta Andalucía	130.000,00	62202.060102.151	0,00	129.976,44	Junta Andalucía	755.072010	0,00	130.000,00	100,00%	0,00	23,56
	Total	130.000,00	129.976,44	0,00	129.976,44		Total	0,00	130.000,00	100,00%	0,00	23,56
	Junta Andalucía	357.001,19	62202.060102.342	0,00	431.373,78	Junta Andalucía	755.072004	0,00	357.001,19	100,00%	0,00	41.280,00
Ejecución de obras de Remodelación Integral del Estado Vivar Tellez en Vélez Málaga, 2ª fase	Junta Andalucía	115.652,59		0,00	115.652,59	Junta Andalucía	755.012005	0,00	115.652,59	100,00%	0,00	0,00
	Total	472.653,78	431.373,78	0,00	431.373,78		Total	0,00	472.653,78	100,00%	0,00	41.280,00

ESTADO DE GASTOS CON FINANCIACIÓN AFECTADA												
Desviaciones de financiación imputables al ejercicio 2015 y Desviaciones de financiación acumuladas												
Proyecto de gasto	Previsiones total Proyecto			Gastos			Ingresos			Desviación		
	Agente	Total	Aplicación	Oblig. Rec. 15	Oblig. Rec. Acctas	Der. Rec. 15	Der. Rec. Acctas	Der. Rec. 15	Der. Rec. Acctas	Coef. Financ.	Desv. 15	Desv. Acctas.
Construcción Escuela Infantil Caleta de Vélez	Ayuntamiento	100.000,00	62202.080501.321	0,00	0,00	0,00	0,00	0,00	0,00	16,67%	0,00	0,00
	Junta Andalucía	500.000,00		0,00	0,00	0,00	500.000,00	0,00	500.000,00	83,33%	0,00	500.000,00
	Total	600.000,00	Total	0,00	0,00	0,00	500.000,00	0,00	500.000,00	100,00%	0,00	500.000,00
Guardería en Zona Norte de Vélez Málaga. (Se han dado de baja 37.372,58 correspondientes al suplemento de crédito año 2013 y préstamo 917.01/2006)	Junta Andalucía	533.616,65	62202.080501.422	0,00	951.993,64	0,00	533.616,65	0,00	533.616,65	51,83%	0,00	40.210,93
	Ayuntamiento	485.950,50		0,00	951.993,64	0,00	458.577,92	0,00	458.577,92	48,17%	0,00	0,00
	Total	1.029.567,15	Total	0,00	951.993,64	0,00	992.194,57	0,00	992.194,57	100,00%	0,00	40.210,93
REHABILITACIÓN DE INSTALACIONES INTERIORES EN EL MERCADO MUNICIPAL DE MINORISTAS DE TORRE DEL MAR	FEIL	430.000,01	62202.130301.431	0,00	429.656,23	0,00	430.000,01	0,00	430.000,01	100,00%	0,00	143,78
	Total	430.000,01	Total	0,00	429.656,23	0,00	430.000,01	0,00	430.000,01	100,00%	0,00	143,78
	Corriente	10.785,30	62202.150104.333	0,00	1.368.376,61	0,00	132.000,00	0,00	132.000,00	29,48%	0,00	47,87
Museo de Cofradías de Semana Santa en Santa María. (Se han dado de baja 4.627,85 correspondientes al suplemento de crédito año 2013 y préstamo 917.01/2006)	Ayuntamiento	132.000,00		0,00	20.466,21	0,00	271.397,42	0,00	271.397,42	69,74%	0,00	11.063,22
	Ayuntamiento	276.025,27		0,00	206.566,25	0,00	165.428,57	0,00	165.428,57			
	Total	165.428,57	Total	0,00	206.566,25	0,00	800.000,00	0,00	800.000,00			
Mejora de los accesos al Edificio Municipal para OALDIM en el Polígono La Paroleña de Vélez-Málaga	Junta Andalucía	800.000,00		0,00	1.368.376,61	0,00	1.368.376,61	0,00	1.368.376,61	99,22%	0,00	11.111,09
	Total	1.384.239,14	Total	0,00	1.368.376,61	0,00	1.368.376,61	0,00	1.368.376,61	100,00%	0,00	440,26
	Ayuntamiento	20.906,47	62203.080102.151	0,00	20.466,21	0,00	20.906,47	0,00	20.906,47	100,00%	0,00	440,26
CONSTRUCCIÓN DE EDIFICIO DE USOS MÚLTIPLES PARA TEMAS SOCIALES EN BENAJARAFE	FEESL	202.326,01	62204.060102.231	0,00	206.566,25	0,00	202.326,01	0,00	202.326,01	94,32%	0,00	122.271,15
	Ayuntamiento	19.099,23		0,00	206.566,25	0,00	114.780,36	0,00	114.780,36			
	Total	336.202,60	Total	0,00	206.566,25	0,00	317.106,37	0,00	317.106,37	94,32%	0,00	122.271,15
PROYECTO BASICO REFORMADO Y DE EJECUCIÓN FASE II Y III. DEL PROYECTO DE REMODELACIÓN INTEGRAL DEL ESTADIO VIVAR TELLEZ	FEIL	1.250.000,00	62204.060102.342	0,00	1.328.695,28	0,00	1.250.000,00	0,00	1.250.000,00	94,04%	0,00	437,15
	Corriente	79.160,11		0,00	1.328.695,28	0,00	1.250.000,00	0,00	1.250.000,00			
	Total	1.329.160,11	Total	0,00	1.328.695,28	0,00	1.250.000,00	0,00	1.250.000,00	94,04%	0,00	437,15
Rehabilitación del Café Teatro en Triana	Ayuntamiento	60.125,00	62204.060201.231	0,00	182.524,94	0,00	60.125,00	0,00	60.125,00	32,48%	0,00	844,45
	Junta Andalucía	125.000,00		0,00	182.524,94	0,00	125.000,00	0,00	125.000,00	67,52%	0,00	1.755,61
	Total	185.125,00	Total	0,00	182.524,94	0,00	185.125,00	0,00	185.125,00	100,00%	0,00	2.600,06
RENOVACIÓN INSTALACIÓN ELÉCTRICA, FUERZA Y ALUMBRADO Y MEJORAS ESTÉTICAS EN EL COLEGIO P.-ANDALUCÍA DE V.-M.	FEESL	80.000,01	62205.080102.320	0,00	77.355,91	0,00	80.000,01	0,00	80.000,01	100,00%	0,00	2.644,10
	Total	80.000,01	Total	0,00	77.355,91	0,00	80.000,01	0,00	80.000,01	100,00%	0,00	2.644,10
	Junta de Andalucía	44.724,74	62205.150301.321	0,00	44.724,39	0,00	44.724,74	0,00	44.724,74	100,00%	0,00	0,35
Subvención Equipamiento Guardería Municipal	FEESL	227.000,00	62206.060102.231	0,00	229.485,57	0,00	227.000,00	0,00	227.000,00	98,32%	0,00	1.368,62
	Total	227.000,00	Total	0,00	229.485,57	0,00	227.000,00	0,00	227.000,00	98,32%	0,00	1.368,62
	Municipio	3.877,57		0,00	229.485,57	0,00	227.000,00	0,00	227.000,00			
Renovación instalaciones Eléctrica C.P. Custodio Puga	FEESL	80.000,00	62207.060102.320	0,00	79.032,09	0,00	80.000,00	0,00	80.000,00	100,00%	0,00	967,91
	Total	80.000,00	Total	0,00	79.032,09	0,00	80.000,00	0,00	80.000,00	100,00%	0,00	967,91
	FEESL	80.000,00	62207.060102.320	0,00	79.277,09	0,00	80.000,00	0,00	80.000,00	100,00%	0,00	722,91
RENOVACIÓN INSTALACIÓN ELÉCTRICA, FUERZA Y ALUMBRADO Y MEJORAS ESTÉTICAS EN EL COLEGIO P.-LA AXARQUA DE V.M.	FEESL	80.000,00	62207.060102.320	0,00	79.277,09	0,00	80.000,00	0,00	80.000,00	100,00%	0,00	722,91
	Total	80.000,00	Total	0,00	79.277,09	0,00	80.000,00	0,00	80.000,00	100,00%	0,00	722,91
	FEESL	80.000,00	62207.060102.320	0,00	79.277,09	0,00	80.000,00	0,00	80.000,00	100,00%	0,00	722,91

ESTADO DE GASTOS CON FINANCIACIÓN AFECTADA													
Desviaciones de financiación imputables al ejercicio 2015 y Desviaciones de financiación acumuladas													
Proyecto de gasto	Previsiones total Proyecto			Gastos			Ingresos			Desviación			
	Agente	Total	Agente	Aplicación	Oblig. Rec.15	Oblig. Rec.Acctas	Agente	Aplicación	Der. Rec.15	Der. Rec. Acctas	Coef. Financ.	Desv. 15	Desv.Acctas.
Reforma del Centro de Día de Mayores de Capuchinos	Junta Andalucía	15.000,00	62208.060102.151		0,00	5.058,31	Junta Andalucía	755.1772009	0,00	15.000,00	100,00%	0,00	9.941,69
	Total	15.000,00	Total		0,00	5.058,31	Total	Total	0,00	15.000,00	100,00%	0,00	9.941,69
RENOVACIÓN INSTALACIÓN ELÉCTRICA, FUERZA Y ALUMBRADO Y MEJORAS ESTÉTICAS EN EL COLEGIO P. N. SEÑORA LOS REMEDIOS	FEESL	80.000,00	62208.060102.320		0,00	74.131,51	FEESL	720.042009	0,00	80.000,00	100,00%	0,00	5.868,49
	Total	80.000,00	Total		0,00	74.131,51	Total	Total	0,00	80.000,00	100,00%	0,00	5.868,49
Campo de fútbol Juan Azuaga de Torre del Mar, césped artificial	Ayuntamiento	546.117,00	62208.060102.342		0,00	540.248,48	Ayuntamiento	917.012006 (sub	0,00	546.117,00	100,00%	0,00	5.867,52
	Total	546.117,00	Total		0,00	540.248,48	Total	Total	0,00	546.117,00	100,00%	0,00	5.867,52
RENOV. INSTALAC. ELÉCTRICA, FUERZA Y ALUMBRADO Y MEJORAS ESTÉTICAS EN EL COLEGIO P. EL ROMERAL DE V.M. Y TORREJARA DE VALLE-NIZA	FEESL	80.000,00	62209.060102.320		0,00	78.264,54	FEESL	720.042009	0,00	80.000,00	100,00%	0,00	1.735,46
	Total	80.000,00	Total		0,00	78.264,54	Total	Total	0,00	80.000,00	100,00%	0,00	1.735,46
Campo de fútbol de Benajárate	Ayuntamiento	189.852,53	0401.452.622.09		0,00	550.726,67	Ayuntamiento	755.142008 (Pre	0,00	189.852,53	50,78%	0,00	8.095,05
	Junta Andalucía	32.897,77	0712.452.622.09		0,00	101.735,84	Junta Andalucía	755.072008	0,00	32.897,77	49,22%	0,00	7.845,88
	Ayto (EMWIPSA)	71.899,85	62209.060102.342		0,00		Ayto (EMWIPSA)	754.002006	0,00	71.899,85		0,00	
	Ayto/2009	32.066,35			0,00		Ayuntamiento	917.012009	0,00	32.066,35		0,00	
	Junta Andalucía	296.079,94			0,00		Junta Andalucía	755.092009	0,00	296.079,94		0,00	
	Ayto/2006	45.607,00			0,00		Ayuntamiento	755.292009 (Pre	0,00	45.607,00		0,00	
	Total	668.403,44	Total		0,00	652.462,51	Total	Total	0,00	668.403,44	100,00%	0,00	15.940,93
Rehabilitación de la Cubierta de teja del Centro de Día de Mayores de Torre del Mar, Municipio de Vélez-Málaga	Junta Andalucía	40.000,00	62210.060102.231		0,00	21.870,46	Junta Andalucía	755.072010	0,00	40.000,00	100,00%	0,00	18.129,54
	Total	40.000,00	Total		0,00	21.870,46	Total	Total	0,00	40.000,00	100,00%	0,00	18.129,54
Piscina en Caliz	Ayuntamiento	200.000,00	62210.060102.342		0,00	368.713,83	Ayuntamiento	917.022006	0,00	199.844,89	54,20%	0,00	
	EMWIPSA	169.000,00			0,00		EMWIPSA	754.002006	0,00	169.000,00	45,80%	0,00	131,06
	Total	369.000,00	Total		0,00	368.713,83	Total	Total	0,00	368.844,89	100,00%	0,00	131,06
CONSTRUCCIÓN DE CENTRO EDUCATIVO PARA USO DE ASOCIACIONES VECINALES	FEESL	500.000,00	62211.060102.320		0,00	505.859,35	FEESL	720.042009	0,00	500.000,00	98,32%	0,00	2.623,26
	cte	8.527,35			0,00				0,00	22.737,67		0,00	
	Total	508.527,35	Total		0,00	505.859,35	Total	Total	0,00	500.000,00	98,32%	0,00	2.623,26
Mejora piscina cubierta municipal	EMWIPSA	22.737,67	62215.060102.342		0,00	21.890,84	EMWIPSA	754.002006	0,00	22.737,67	100,00%	0,00	1.046,83
	Total	22.737,67	Total		0,00	21.890,84	Total	Total	0,00	22.737,67	100,00%	0,00	1.046,83
Adaptación de ascos en planta baja del Módulo infantil del C.P. San Faustino de Benajárate, Municipio de Vélez-Málaga	Junta Andalucía	20.000,00	62215.150301.321		0,00	18.431,60	Junta Andalucía	755.072010	0,00	20.000,00	100,00%	0,00	1.568,40
	Total	20.000,00	Total		0,00	18.431,60	Total	Total	0,00	20.000,00	100,00%	0,00	1.568,40
Rehabilitación de Vestuarios de las Instalaciones deportivas en el Paseo Marítimo de Torre del Mar, Municipio de Vélez-Málaga	Junta Andalucía	35.000,00	62216.060201.342		0,00	34.999,26	Junta Andalucía	755.072010	0,00	35.000,00	100,00%	0,00	0,74
	Total	35.000,00	Total		0,00	34.999,26	Total	Total	0,00	35.000,00	100,00%	0,00	0,74
Rehabilitación de impermeabilización de zona de vestuario y mejora estética en edificio Municipal de graderío del Polideportivo Fernando Ruiz Hierro,	Ayuntamiento	25.000,00	62217.060201.342		0,00	24.934,92	Junta Andalucía	755.072010	0,00	25.000,00	100,00%	0,00	65,08
	Total	25.000,00	Total		0,00	24.934,92	Total	Total	0,00	25.000,00	100,00%	0,00	65,08
Eliminación de barreras para la accesibilidad a plantas altas mediante instalación de ascensor en el C. P. Augusto Santiago Bellido de Vélez-Málaga	Junta Andalucía	40.000,00	62220.150301.321		0,00	39.966,93	Junta Andalucía	755.072010	0,00	40.000,00	100,00%	0,00	33,07
	Total	40.000,00	Total		0,00	39.966,93	Total	Total	0,00	40.000,00	100,00%	0,00	33,07

ESTADO DE GASTOS CON FINANCIACIÓN AFECTADA														
Proyecto de gasto	Desviaciones de financiación imputables al ejercicio 2015 y Desviaciones de financiación acumuladas													
	Previsiones total Proyecto				Gastos				Ingresos				Desviación	
	Agente	Total	Aplicación	Oblig. Rec. Acctas	Oblig. Rec. 15	Oblig. Rec. Acctas	Agente	Aplicación	Der. Rec. 15	Der. Rec. Acctas	Coef. Financ.	Desv. 15	Desv. Acctas.	
Aportación municipal subvención concedida Solarramiento contenedores	Ayuntamiento	68.550,30	62302,060102.1532	148.995,28	0,00	68.550,30	Ayuntamiento	917.012007	0,00	68.550,30	45,00%	0,00	1.502,42	
	Junta de Andalucía	83.785,70				83.785,70	Junta de Andalucía	455.012007		83.785,70	55,00%	0,00	1.836,30	
	Total	152.334,00	Total	148.995,28	0,00	152.334,00	Total	Total	0,00	152.334,00	100,00%	0,00	3.338,72	
Adquisición máquina limpiadora de playas. (Se han dado de baja 1.913,60 correspondientes al suplemento de crédito año 2013 y préstamo 917.01/2009)	Ayuntamiento	38.089,20	62500,110301.17211	0,00	0,00	38.089,20	Ayuntamiento	917.012008	0,00	38.089,20	40,00%	0,00	0,00	
	Junta Andalucía	57.133,80		0,00	0,00	57.133,80	Junta Andalucía	755.092008		57.133,80	60,00%	0,00	2.870,40	
	Total	95.223,00	Total	0,00	0,00	95.223,00	Total	Total	0,00	95.223,00	100,00%	0,00	2.870,40	
Equipamiento Escuela Infantil Virgen del Carmen	Empresas	911,91	62501,080501.323	132,50	0,00	911,91	Empresas	770.012013	0,00	911,91	100,00%	0,00	779,41	
	Total	911,91	Total	132,50	0,00	911,91	Total	Total	0,00	911,91	100,00%	0,00	779,41	
	JUNTA	54.738,31	62501,110301.17211	149.636,78	0,00	54.738,31	JUNTA	755.152009	0,00	54.738,31	36,12%	0,00	692,93	
Dinamización de playas 2009. (Se han dado de baja 42,94 correspondientes al suplemento de crédito año 2013 y préstamo 917.01/2009)	AYTO	94.967,00				94.967,00	AYUNT	917.012009	0,00	94.924,06	62,66%	0,00	1.159,24	
	Corriente	1.850,00				1.850,00								
	Total	151.555,31	Total	149.636,78	0,00	149.636,78	Total	Total	0,00	149.636,78	98,78%	0,00	1.852,17	
Dinamización de playas	Ayunt	97.961,01	62502,110301.17211	0,00	0,00	97.961,01	AYUNT	917.012010	0,00	97.960,29	66,98%	0,00	0,00	
	Junta Andalucía	48.297,91				48.297,91	Junta Andalucía	755.362010	0,00	48.297,91	33,02%	0,00	0,35	
	Total	146.258,92	Total	146.257,85	0,00	146.258,92	Total	Total	0,00	146.258,20	100,00%	0,00	0,35	
Construcción dos pistas de pádel en Polid. De T.M.	Grupo Desarrollo Pesquer	49.566,78	62202,110102.342	54.000,00	0,00	49.566,78	Grupo Desarrollo	F780.012015	49.566,78	49.566,78	82,64%	4.958,68	4.958,68	
	Cte	10.413,22				10.413,22						0,00	0,00	
	Total	60.000,00	Total	54.000,00	0,00	60.000,00	Total	Total	49.566,78	49.566,78	82,64%	4.958,68	4.958,68	
Intervención en el Teatro Lope de Vega	Diputación	1.200.000,00	62203,060102.333	0,00	0,00	1.200.000,00	Diputación	761.022014	0,00	1.200.000,00	100,00%	0,00	1.200.000,00	
	Total	1.200.000,00	Total	0,00	0,00	1.200.000,00	Total	Total	0,00	1.200.000,00	100,00%	0,00	1.200.000,00	
	Diputación	40.000,00	62203,130102.164	0,00	0,00	40.000,00	Diputación	761.032015	40.000,00	40.000,00	100,00%	40.000,00	40.000,00	
Columbario para cripia Cerro San Cristóbal	Total	40.000,00	Total	0,00	0,00	40.000,00	Total	Total	40.000,00	40.000,00	100,00%	40.000,00	40.000,00	
	Diputación	882.224,59	62208,150104.933	908.386,11	0,00	882.224,59	Diputación	761.012014	-283.208,41	882.224,59	96,23%	-1.157.344,44	8.088,56	
	Ayuntamiento	34.567,00				34.567,00	Ayuntamiento	399.092014	0,00	34.567,00	3,77%	-34.250,08	316,92	
Obras Rehab.Hospital S.Juan de Dios, Museo Ciudad	Total	916.791,59	Total	908.386,11	0,00	916.791,59	Total	Total	-283.208,41	916.791,59	100,00%	-1.191.594,52	8.405,48	
	JUNTA	72.359,25	62210,150301.321	22.361,08	0,00	72.359,25	JUNTA	755.062012	0,00	72.359,25	100,00%	-22.361,08	0,01	
	Total	72.359,25	Total	22.361,08	0,00	72.359,25	Total	Total	0,00	72.359,25	100,00%	-22.361,08	0,01	
Adapt piscinas y zonas dep. Pol. Fdo. Ruiz (Hiero (éjustado)	Junta Andalucía	307.693,21	62211,060102.342	1.058.664,73	0,00	307.693,21	Junta Andalucía	755.112009	0,00	100.000,00	29,06%	0,00	0,00	
	Ayuntamiento	60.000,00				60.000,00	Ayuntamiento	917.012009	0,00	60.000,00	5,67%	0,00	0,00	
	Total	600.000,00	Total	600.000,00	0,00	600.000,00	Total	Total	0,00	600.000,00	56,68%	0,00	0,00	
Equipamiento E.I. La Fortaleza	Cte	90.971,52				90.971,52	Junta Andalucía	755.112011	0,00	107.695,21	107,695,21	100,000,00	107,695,21	
	Total	1.058.664,73	Total	1.058.664,73	0,00	1.058.664,73	Total	Total	0,00	967.693,21	91,41%	0,00	0,00	
	Ayuntamiento	50.000,00	62300,060102.1532	38.926,31	49.600,61	50.000,00	Ayuntamiento	913.002014	0,00	50.000,00	83,33%	-32.438,59	8.668,16	
Maquinaria, instalaciones y utillaje	Ayuntamiento	10.000,00				10.000,00								
	Total	60.000,00	Total	49.600,61	0,00	60.000,00	Total	Total	0,00	50.000,00	83,33%	-32.438,59	8.668,16	
	Ayuntamiento	33.599,28	62400,070101.132	21.768,48	21.768,48	33.599,28	Ayunt	913.002014	0,00	33.599,28	100,00%	-21.768,48	11.830,80	
Adquisición motocicletas Policía Local	Total	33.599,28	Total	21.768,48	0,00	33.599,28	Total	Total	0,00	33.599,28	100,00%	-21.768,48	11.830,80	
	Total	33.599,28	Total	21.768,48	0,00	33.599,28	Total	Total	0,00	33.599,28	100,00%	-21.768,48	11.830,80	

ESTADO DE GASTOS CON FINANCIACIÓN AFECTADA															
Desviaciones de financiación imputables al ejercicio 2015 y Desviaciones de financiación acumuladas															
Proyecto de gasto	Previsiones total Proyecto				Gastos				Ingresos				Desviación		
	Agente	Total	Aplicación	Oblig. Rec.15	Oblig. Rec.15	Aplicación	Der. Rec.15	Der. Rec. Acctas	Agente	Aplicación	Der. Rec.15	Der. Rec. Acctas	Coef. Financ.	Desv.15	Desv.Acctas.
Equipamiento Deportivo	Ayuntamiento. Tra 13	79.000,00	62500,110101.342	30.455,30	109.894,29	0,00	79.000,00	Ayuntamiento	913.002014	0,00	0,00	79.000,00	71,24%	-21.686,59	1.710,48
	Cte	30.891,58					1.000,00	Ayuntamiento	913.002014	0,00	0,00	1.000,00			
	Cte tra 23														
	Cte sup 6	1.000,00													
	Total	110.891,58	Total	30.455,30	109.894,29	0,00	80.000,00	Total	Total	0,00	0,00	80.000,00	71,24%	-21.686,59	1.710,48
Adquisición de mobiliario urbano	Ayuntamiento	20.000,00	62501.060102.1632	5.571,12	99.507,48	0,00	20.000,00	Ayuntamiento	913.002014	0,00	0,00	20.000,00	19,92%	-1.109,60	181,02
	Cte	74.845,25													
	Cte	5.571,12													
	Total	100.416,37	Total	5.571,12	99.507,48	0,00	20.000,00	Total	Total	0,00	0,00	20.000,00	19,92%	-1.109,60	181,02
Lotes bibliográficos para la Biblioteca	Junta Andalucía	20.400,00	62502.150101.332	0,00	10.616,75	0,00	20.400,00	Junta Andalucía	755.002007	0,00	0,00	20.400,00	100,00%	0,00	9.783,25
	Total	20.400,00	Total	0,00	10.616,75	0,00	20.400,00	Total	Total	0,00	0,00	20.400,00	100,00%	0,00	9.783,25
	Junta Andalucía	39.721,25	62502.150101.332	0,00	36.948,65	0,00	39.721,25	Junta Andalucía	755.002008	0,00	0,00	39.721,25	100,00%	0,00	2.772,60
	Total	39.721,25	Total	0,00	36.948,65	0,00	39.721,25	Total	Total	0,00	0,00	39.721,25	100,00%	0,00	2.772,60
Actuaciones para mejora en playas	Ayuntamiento	80.000,00	62503.110301.17211	5.368,94	49.027,00	0,00	80.000,00	Ayuntamiento	913.002014	0,00	0,00	80.000,00	77,70%	-4.171,53	41.907,28
	Grupo Desarrollo	22.963,50					22.963,50	Grupo Desarrollo	780.022015	22.963,50	22.963,50	22.963,50	22,30%	21.766,09	12.029,22
	Total	102.963,50	Total	5.368,94	49.027,00	0,00	102.963,50	Total	Total	22.963,50	22.963,50	102.963,50	100,00%	17.594,56	53.936,50
	Ayuntamiento	3.000,00	62800.070102.134	0,00	16.135,12	0,00	2.762,61	Ayuntamiento	917.012009	0,00	0,00	2.762,61	17,12%	0,00	0,00
Junta Andalucía	14.521,61					14.521,61	Junta	755.222009	0,00	0,00	14.521,61	82,88%	0,00	1.149,10	
Total	17.521,61	Total	0,00	16.135,12	0,00	17.284,22	Total	Total	0,00	0,00	17.284,22	100,00%	0,00	1.149,10	
ADECUACIÓN DE LA SALA DE SERVIDORES	FEESL	29.000,00	62604.100101.926	0,00	27.854,73	0,00	29.000,00	FEESL	720.042010	0,00	0,00	29.000,00	100,00%	0,00	1.145,27
	Total	29.000,00	Total	0,00	27.854,73	0,00	29.000,00	Total	Total	0,00	0,00	29.000,00	100,00%	0,00	1.145,27
	FEESL	49.880,00	62605.100101.926	0,00	23.777,15	0,00	49.880,00	FEESL	720.042010	0,00	0,00	49.880,00	100,00%	0,00	26.102,85
	Total	49.880,00	Total	0,00	23.777,15	0,00	49.880,00	Total	Total	0,00	0,00	49.880,00	100,00%	0,00	26.102,85
ADECUACIÓN PARCIAL A LA LEY DE ACCESO 2010	FEESL	186.460,00	62607.100101.926	0,00	186.440,00	0,00	186.460,00	FEESL	720.042010	0,00	0,00	186.460,00	100,00%	0,00	20,00
	Total	186.460,00	Total	0,00	186.440,00	0,00	186.460,00	Total	Total	0,00	0,00	186.460,00	100,00%	0,00	20,00
	FEESL	91.118,00	62610.100101.926	0,00	74.009,60	0,00	91.118,00	FEESL	720.042010	0,00	0,00	91.118,00	100,00%	0,00	17.108,40
	Total	91.118,00	Total	0,00	74.009,60	0,00	91.118,00	Total	Total	0,00	0,00	91.118,00	100,00%	0,00	17.108,40
Sistemas informáticos (mat.infor.y comunic.) 2010	Ayuntamiento	45.000,00	62611.100101.926	1.009,14	28.271,40	0,00	45.000,00	Ayuntamiento	917.012010	0,00	0,00	45.000,00	100,00%	-1.009,14	16.728,60
	Total	45.000,00	Total	1.009,14	28.271,40	0,00	45.000,00	Total	Total	0,00	0,00	45.000,00	100,00%	-1.009,14	16.728,60
	Ayuntamiento	150.000,00	62700.060102.920	100.532,70	189.914,86	0,00	150.000,00	Ayuntamiento	913.002014	0,00	0,00	150.000,00	85,29%	-85.740,27	8.029,30
	Cte. municipales	29.329,42					20.000,00	Ayuntamiento	913.002014	0,00	0,00	20.000,00	0,00%	0,00	0,00
Total	199.329,42	Total	100.532,70	189.914,86	0,00	170.000,00	Total	Total	0,00	0,00	170.000,00	85,29%	-85.740,27	8.029,30	
Obras rehab. y urbanizac. antigua fábrica lazucar	91.361,85	63200.060101.151	0,00	91.001,86	0,00	91.361,85	39931	GMU 2012	0,00	0,00	91.361,85	100,00%	0,00	359,99	

ESTADO DE GASTOS CON FINANCIACIÓN AFECTADA													
Proyecto de gasto	Desviaciones de financiación imputables al ejercicio 2015 y Desviaciones de financiación acumuladas												
	Provisiones total Proyecto			Gastos			Ingresos			Desviación			
	Agente	Total	Agente	Aplicación	Oblig. Rec.15	Oblig. Rec.Acctas	Agente	Aplicación	Der. Rec.15	Der. Rec. Acctas	Coef. Financ.	Desv.15	Desv.Acctas.
	Total	91.361,85	Total	91.001,86	0,00	91.361,85	Total	0,00	0,00	100,00%	0,00	359,99	0,00
Estudios de Proyectos Energéticos. (Se han dado de baja 26.368,00 correspondientes al suplemento de crédito año 2/2013 y préstamo 917.01/2010)	Ayuntamiento	96.000,00	64000.130701.425	108.800,00	0,00	108.800,00	Ayuntamiento	917.01/2010	0,00	69.632,00	64,00%	0,00	0,00
	Junta Andalucía	54.000,00		0,00	0,00	54.000,00	Junta Andalucía	755.31/2010	0,00	54.000,00	36,00%	0,00	14.832,00
	Total	150.000,00	Total	108.800,00	0,00	108.800,00	Total	0,00	123.632,00	100,00%	0,00	14.832,00	0,00
Rehabilitación Edificio Los Pósitos (ajustado)	Ayunt.	78.650,70	75000.060102.920	212.717,61	44.078,71	212.717,61	AYUNT	917.01/?????	0,00	78.650,70	36,97%	-16.287,76	0,00
	Cte	134.066,91		44.078,71		44.078,71			0,00	78.650,70	36,97%	-16.287,76	0,00
	Total	212.717,61	Total	212.717,61	44.078,71	212.717,61	Total	0,00	78.650,70	36,97%	-16.287,76	0,00	0,00
Complejo Arqueológico y Monumental Sanitpar	Ayuntamiento	56.494,54	76300.150101.333	182.413,03	0,00	182.413,03	Ayuntamiento	917.01/2009	0,00	56.494,54	30,00%	0,00	1.770,63
	Junta	131.820,58		0,00	0,00	131.820,58	Junta	755.30/2010	0,00	131.820,58	70,00%	0,00	4.131,46
	Total	188.315,12	Total	182.413,03	0,00	182.413,03	Total	0,00	188.315,12	100,00%	0,00	5.902,09	0,00
Programa Transformación Infravivienda	Junta Andalucía	450.000,00	78000.060201.1522	810.129,56	0,00	810.129,56	Junta Andalucía	755.04/2009	0,00	198.900,00	51,56%	0,00	32.307,33
	Ayuntamiento	422.790,75		0,00	0,00	422.790,75	Ayuntamiento	917.01/2009	0,00	422.790,75	48,44%	0,00	30.953,86
	Total	872.790,75	Total	810.129,56	0,00	810.129,56	Total	0,00	872.790,75	100,00%	0,00	62.661,19	0,00
Subv. Rehabil. viviendas centro histórico (BIC) 2012		8.245,78	78001.060101.151	0,00	0,00	0,00			0,00	8.245,78	100,00%	0,00	8.245,78
	Total	8.245,78	Total	0,00	0,00	0,00	Total	0,00	8.245,78	100,00%	0,00	8.245,78	0,00
Subv. Rehabilit. Autonomía 2009	Junta Andalucía	48.091,98	78003.060103.152	45.385,00	0,00	45.385,00	Junta Andalucía	7500003/2013	-3.143,02	48.091,98	100,00%	-3.143,02	2.705,98
	Diputación	0,00		0,00	0,00	0,00			0,00	0,00	0,00%	0,00	0,00
	Total	48.091,98	Total	45.385,00	0,00	45.385,00	Total	-3.143,02	48.091,98	100,00%	-3.143,02	2.705,98	0,00
ACTUACIONES PARA LA MEJORA DE PARQUES Y JARDINES (Plan Provincial)	Ayuntamiento	120.061,40	61902.130701.171	239.602,53	0,00	239.602,53	Ayuntamiento	917.01/2009	0,00	120.061,40	49,65%	0,00	1.095,68
	Diputación	120.061,40		0,00	0,00	120.061,40	Diputación	761.04/2010	0,00	120.061,40	49,65%	0,00	1.095,68
	Total	241.809,29	Total	239.602,53	0,00	239.602,53	Total	0,00	240.122,80	99,30%	0,00	2.191,37	0,00
Actuaciones de mejora en edificios municipales	Ayuntamiento	365.000,00	62201.060102.920	139.069,73	0,00	186.907,45	Ayuntamiento	913.00/2014	0,00	265.000,00	92,87%	-129.157,12	191.414,93
	Cte	28.013,18		0,00	0,00	0,00	Ayuntamiento	913.00/2014	0,00	100.000,00	0,00%	0,00	0,00
	Total	393.013,18	Total	186.907,45	139.069,73	186.907,45	Total	0,00	365.000,00	92,87%	-129.157,12	191.414,93	0,00
Gastos Diversos Programa MED (Personal y Materiales) Ajustado en 2013 / Nº 1	FEDER	147.401,25	0107.612.22604	21.574,65	0,00	21.574,65	FEDER	490.00/2009	0,00	147.401,25	75,00%	0,00	52.714,37
	Ayuntamiento	49.134,00	100101.926.22604	28.829,71	0,00	28.829,71			0,00	0,00	0,00%	0,00	0,00
			Nómina Responsable Proyecto	64.248,19	0,00	64.248,19			0,00	0,00	0,00%	0,00	0,00
			Recursos específicos municipal	11.596,62	0,00	11.596,62			0,00	0,00	0,00%	0,00	0,00
			100101.926.2260400						0,00	0,00	0,00%	0,00	0,00
	Total	196.535,25	Total	126.249,17	0,00	126.249,17	Total	0,00	147.401,25	75,00%	0,00	52.714,37	0,00
Feria temática. Turismo / Nº 2 (Ajustado)	Diputación	6.000,00	0402.751.22604	0,00	0,00	0,00	Diputación	462.01/2009	0,00	6.000,00	100,00%	0,00	0,00
			110201.432.22604	0,00	0,00	0,00			0,00	0,00	0,00%	0,00	0,00
			110201.432.2260400						0,00	0,00	0,00%	0,00	0,00
			Otras aplicaciones cap. 2 (2009)	6.000,00		6.000,00			0,00	0,00	0,00%	0,00	0,00
	Total	6.000,00	Total	6.000,00	0,00	6.000,00	Total	0,00	6.000,00	100,00%	0,00	0,00	0,00

ESTADO DE GASTOS CON FINANCIACIÓN AFECTADA															
Desviaciones de financiación imputables al ejercicio 2015 y Desviaciones de financiación acumuladas															
Proyecto de gasto	Previsiones total Proyecto			Gastos				Ingresos				Desviación			
	Agente	Total		Aplicación	Oblig. Rec. 15	Oblig. Rec. Acctas	Der. Rec. 15	Der. Rec. Acctas	Agente	Aplicación	Der. Rec. 15	Der. Rec. Acctas	Coef. Financ.	Desv. 15	Desv. Acctas.
Gastos diversos Programa Banco del Tiempo / Nº 3	Junta Andalucía	9.600,00	0600.313.22608	0,00	0,00	9.592,88	0,00	9.600,00	Junta Andalucía	455.162/2009	0,00	9.600,00	100,00%	0,00	7,12
			080601.231.22608	0,00	0,00	0,00	0,00								
	Total	9.600,00	Total	0,00	0,00	9.592,88	0,00	9.600,00	Total	Total	0,00	9.600,00	100,00%	0,00	7,12
Gastos Diversos Centro Vivo Torre del Mar /08 / Nº 4	Junta Andalucía	10.000,00	0602.313.22602	0,00	0,00	9.995,77	0,00	10.000,00	Junta Andalucía	455.302/2009	0,00	10.000,00	100,00%	0,00	4,23
			080301.232.22604	0,00	0,00	0,00	0,00								
	Total	10.000,00	Total	0,00	0,00	9.995,77	0,00	10.000,00	Total	Total	0,00	10.000,00	100,00%	0,00	4,23
Gastos Diversos Centro Vivo Capuchinos de Vélez / Nº 5	Junta Andalucía	3.500,00	0602.313.22603	0,00	0,00	3.456,90	0,00	3.500,00	Junta Andalucía	455.311/2009	0,00	3.500,00	100,00%	0,00	43,10
			080301.232.22605	0,00	0,00	0,00	0,00								
	Total	3.500,00	Total	0,00	0,00	3.456,90	0,00	3.500,00	Total	Total	0,00	3.500,00	100,00%	0,00	43,10
Gastos Diversos Centro Vivo Capuchinos 2009 / Nº 6	Junta Andalucía	6.000,00	0602.313.22611	0,00	0,00	5.996,20	0,00	6.000,00	Junta Andalucía	455.132/2009	0,00	6.000,00	100,00%	0,00	1,80
			080301.232.22611	0,00	0,00	0,00	0,00								
	Total	6.000,00	Total	0,00	0,00	5.996,20	0,00	6.000,00	Total	Total	0,00	6.000,00	100,00%	0,00	1,80
Gastos Diversos Centro Vivo Caleta de Vélez 2009 / Nº 7	Junta Andalucía	4.000,00	0602.313.22612	0,00	0,00	3.996,02	0,00	4.000,00	Junta Andalucía	455.122/2009	0,00	4.000,00	100,00%	0,00	1,98
			080301.232.22612	0,00	0,00	0,00	0,00								
	Total	4.000,00	Total	0,00	0,00	3.996,02	0,00	4.000,00	Total	Total	0,00	4.000,00	100,00%	0,00	1,98
Gastos Diversos Centro Vivo Caleta de Vélez 2010 / Nº 8	Junta Andalucía	18.933,00	0602.313.22613	0,00	0,00	18.596,72	0,00	18.933,00	Junta Andalucía	455.472/2010	0,00	18.933,00	100,00%	0,00	334,28
			080301.232.22613	0,00	0,00	0,00	0,00								
	Total	18.933,00	Total	0,00	0,00	18.596,72	0,00	18.933,00	Total	Total	0,00	18.933,00	100,00%	0,00	334,28
Gastos Diversos Centro Vivo Torre del Mar 2010 / Nº 9	Junta Andalucía	20.500,00	0602.313.22614	0,00	0,00	20.429,48	0,00	20.500,00	Junta Andalucía	455.482/2010	0,00	20.500,00	100,00%	0,00	70,52
			080301.232.22614	0,00	0,00	0,00	0,00								
	Total	20.500,00	Total	0,00	0,00	20.429,48	0,00	20.500,00	Total	Total	0,00	20.500,00	100,00%	0,00	70,52
Gastos Diversos Centro Vivo Capuchinos 2010 / Nº 10	Junta Andalucía	20.433,00	0602.313.22615	0,00	0,00	20.418,25	0,00	20.433,00	Junta Andalucía	455.492/2010	0,00	20.433,00	100,00%	0,00	14,75
			080301.232.22615	0,00	0,00	0,00	0,00								
	Total	20.433,00	Total	0,00	0,00	20.418,25	0,00	20.433,00	Total	Total	0,00	20.433,00	100,00%	0,00	14,75
Gastos Diversos Centro Vivo Almayate 2010 / Nº 11	Junta Andalucía	18.435,00	0602.313.22616	0,00	0,00	18.050,76	0,00	18.435,00	Junta Andalucía	455.502/2010	0,00	18.435,00	100,00%	0,00	382,24
			080301.232.22616	0,00	0,00	0,00	0,00								
	Total	18.435,00	Total	0,00	0,00	18.050,76	0,00	18.435,00	Total	Total	0,00	18.435,00	100,00%	0,00	382,24

ESTADO DE GASTOS CON FINANCIACIÓN AFECTADA															
Desviaciones de financiación imputables al ejercicio 2015 y Desviaciones de financiación acumuladas															
Proyecto de gasto	Previsiones total Proyecto				Gastos				Ingresos				Desviación		
	Agente	Total	Aplicación	Oblig. Rec.15	Oblig. Rec.15	Aplicación	Der. Rec.15	Der. Rec. Acctos	Agente	Aplicación	Der. Rec.15	Der. Rec. Acctos	Coef. Financ.	Desv. 15	Desv. Acctd.
	Total	18.433,00	Total	0,00	18.050,76	Total	0,00	18.433,00	Total	18.433,00	0,00	18.433,00	100,00%	0,00	382,24
Vález Málaga Implicad@s: Inmigración e Innovación / Nº 12	Junta de Andalucía	100.000,00	0603.313.22621 080201.231.22621	0,00	97.181,64 0,00	Junta Andalucía	455.372010	100.000,00	Junta Andalucía	455.372010	0,00	100.000,00	100,00%	0,00	2.816,36
	Total	100.000,00	Total	0,00	97.181,64	Total	0,00	100.000,00	Total	100.000,00	0,00	100.000,00	100,00%	0,00	2.816,36
Vález Málaga Implicad@s: Inmigración e Innovación / Nº 13	Estado	50.000,00	0603.313.22622 080201.231.22622	0,00	46.005,66 0,00	Estado	420.102010	50.000,00	Estado	420.102010	0,00	50.000,00	100,00%	0,00	3.994,34
	Total	50.000,00	Total	0,00	46.005,66	Total	0,00	50.000,00	Total	50.000,00	0,00	50.000,00	100,00%	0,00	3.994,34
Gastos Belén Viviente Almayate y Paso de Cajiz 2010 / Nº 14 (Ajustado 2015)	Diputación	5.000,00	0805.751.22604 110201.432.22605 Otras aplicaciones cap. 2	0,00	3.577,59 0,00 1.414,60	Diputación	462.072009	5.000,00	Diputación	462.072009	0,00	5.000,00	100,00%	0,00	7,81
	Total	5.000,00	Total	0,00	4.992,19	Total	0,00	5.000,00	Total	5.000,00	0,00	5.000,00	100,00%	0,00	7,81
Seg.Soc. y otras cargas Soc. Sub.Fomento Empleo / Nº 15	Junta de Andalucía	70.359,82	1001.314.16000 120101.241.16001	0,00	69.083,95 0,00	Junta de Andalucía	455.032009	70.359,82	Junta de Andalucía	455.032009	0,00	70.359,82	100,00%	0,00	1.275,87
	Total	70.359,82	Total	0,00	69.083,95	Total	0,00	70.359,82	Total	70.359,82	0,00	70.359,82	100,00%	0,00	1.275,87
Programa Transformación de Infravivienda 2ª fase / Nº 16	Junta Andalucía	301.509,03	0601.313.22706 060201.1522.22706 060103.1522.22706	0,00	316.074,40 0,00	Junta Andalucía	455.012005	356.254,20	Junta Andalucía	455.012005	0,00	356.254,20	100,00%	0,00	40.179,80
	Total	301.509,03	Total	0,00	316.074,40	Total	0,00	356.254,20	Total	356.254,20	0,00	356.254,20	100,00%	0,00	40.179,80
Gastos Diversos Conexión y soporte de los Telecentros / Nº 17 (Ajustado 2015)	Diputación	2.025,24	0107.612.22605 100101.926.22605 Otras aplica. Cap 2	0,00	1.889,14 0,00 302,36	Diputación	462.032011	2.025,24	Diputación	462.032011	0,00	2.025,24	100,00%	0,00	33,74
	Total	2.025,24	Total	0,00	1.991,50	Total	0,00	2.025,24	Total	2.025,24	0,00	2.025,24	100,00%	0,00	33,74
Gastos Diversos Escuela Baloncesto: 3 Módulos y Transp. / Nº 18 (Ajustado 2015)	Diputación	9.900,00	0401.452.22606 110101.341.22606 Otras aplicac cap 2	0,00	5.637,60 0,00	Diputación	462.032011	5.637,60	Diputación	462.032011	0,00	5.637,60	100,00%	0,00	0,00
	Total	9.900,00	Total	0,00	5.637,60	Total	0,00	5.637,60	Total	5.637,60	0,00	5.637,60	100,00%	0,00	0,00
Gastos Diversos Proceso Virgen del Carmen T. Mar / Nº 19	Diputación	2.500,00	0402.751.22607 -0,73 110201.432.22607	0,00	2.499,27 0,00	Diputación	462.032011	2.499,27	Diputación	462.032011	0,00	2.499,27	100,00%	0,00	0,00
	Total	2.499,27	Total	0,00	2.499,27	Total	0,00	2.499,27	Total	2.499,27	0,00	2.499,27	100,00%	0,00	0,00
Prog. Prevención Seguimien. Absentismo Escolar / Nº 20	Junta Andalucía	10.500,00	0603.313.22628 150301.323.22628	0,00	9.722,22 0,00	Junta Andalucía	455.292011	10.500,00	Junta Andalucía	455.292011	0,00	10.500,00	100,00%	0,00	777,78
	Total	10.500,00	Total	0,00	9.722,22	Total	0,00	10.500,00	Total	10.500,00	0,00	10.500,00	100,00%	0,00	777,78
Programas Innovadores Integración	Ministerio	80.000,00	0603.313.22629 080201.231.22629	0,00	24.621,33 0,00	MINISTERIO	420.102011	80.000,00	MINISTERIO	420.102011	0,00	80.000,00	100,00%	0,00	55.378,67

ESTADO DE GASTOS CON FINANCIACIÓN AFECTADA																		
Proyecto de gasto	Desviaciones de financiación imputables al ejercicio 2015 y Desviaciones de financiación acumuladas																	
	Previsiones total Proyecto						Gastos						Ingresos					
	Agente	Total	Aplicación	Oblig. Rec.15	Oblig. Rec.Acctas	Der. Rec.Acctas	Agente	Aplicación	Der. Rec.15	Der. Rec.Acctas	Coef. Financ.	Desviación	Desv.15	Desv.Acctas				
Immigrantes / Nº 21	Total	80.000,00	Total	0,00	24.621,33	0,00	80.000,00	Total	0,00	80.000,00	100,00%	0,00	0,00	55.376,67				
	Diputación	15.085,55	0802.111.22605	8.535,18	14.990,25	0,00	Diputación	462.052011	0,00	15.085,55	100,00%	-8.535,18	0,00	95,30				
		0,00	000101.912.22613	0,00	0,00	0,00												
Gastos Diversos Tenenc. Alc. Torre del Mar / Nº 22	Total	15.085,55	Total	8.535,18	14.990,25	0,00	15.085,55	Total	0,00	15.085,55	100,00%	-8.535,18	0,00	95,30				
	Junta Andalucía	7.382,15	0912.422.22607	0,00	5.067,98	0,00	Junta Andalucía	455.392011	0,00	7.382,15	100,00%	0,00	0,00	2.314,17				
		0,00	150301.323.22607	0,00	0,00	0,00												
Gastos diversos subv. J.A. Escuela Mpal. De Música / Nº 23	Total	7.382,15	Total	0,00	5.067,98	0,00	7.382,15	Total	0,00	7.382,15	100,00%	0,00	0,00	2.314,17				
	Junta Andalucía	3.797,20	130101.313.2269900	0,00	3.289,00	0,00	Junta Andalucía	450.80122013	0,00	3.797,20	90,00%	0,00	0,00	0,00				
	Ayuntamiento	421,91	130101.313.22799	0,00	930,11	0,00												
Sub. Línea 1ª Proy. "Mejora servic. Atenc. Pers. Consum. / Nº 24 (Ajustado)	Total	4.219,11	Total	0,00	4.219,11	0,00	4.219,11	Total	0,00	3.797,20	90,00%	0,00	0,00	0,00				
	Junta Andalucía	198.008,69	060102.1532.13102	224.581,79	224.581,79	0,00	Junta Andalucía	4508009	198.008,69	198.008,69	100,00%	-224.581,79	0,00	-26.573,10				
	Junta Andalucía	120.333,26	060102.1532.16001	73.903,37	73.903,37	0,00	Junta Andalucía	4508009	120.333,26	120.333,26	100,00%	-73.903,37	0,00	46.429,89				
Programa Ayuda a la Contratación 2014 / Nº 24	Total	318.341,95	Total	298.485,16	298.485,16	0,00	318.341,95	Total	0,00	318.341,95	100,00%	-298.485,16	0,00	19.856,79				
	Junta Andalucía	542.736,67	090101.920.13101	447.795,60	538.389,75	0,00	Junta Andalucía	4508016	392.941,35	542.736,67	100,00%	-54.854,25	0,00	4.346,92				
	Junta Andalucía	193.776,66	090101.920.16001	185.548,14	185.548,14	0,00	Junta Andalucía	4508016	140.294,30	193.776,66	100,00%	-45.253,84	0,00	8.226,52				
	Ayuntamiento	090101.920.13101																
Programa Empleo @ 30+ año 2014 (Anualidad 1ª) y año 2015 (Anualidad 2ª) / Nº 25	Total	736.513,33	Total	633.343,74	723.937,89	0,00	736.513,33	Total	533.235,65	736.513,33	100,00%	-100.108,09	0,00	12.575,44				
	Junta Andalucía	1.239.056,87	150401.337.13101	810.252,24	1.217.564,82	0,00	Junta Andalucía	4508015	619.528,43	1.239.056,87	100,00%	-190.723,81	0,00	21.492,05				
	Junta Andalucía	442.309,80	150401.337.16001	351.574,34	424.942,81	0,00	Junta Andalucía	4508015	221.154,90	442.309,80	100,00%	-130.419,44	0,00	17.366,99				
Programa Empleo Joven año 2014 (Anualidad 1ª) y año 2015 (Anualidad 2ª) / Nº 26	Total	1.681.366,67	Total	1.161.826,58	1.642.507,63	0,00	1.681.366,67	Total	840.683,33	1.681.366,67	100,00%	-321.143,25	0,00	38.659,04				
	Junta Andalucía	226.911,05	060102.1532.13103	36.390,69	36.390,69	0,00	Junta Andalucía	4508017	226.911,05	226.911,05	100,00%	190.520,36	0,00	190.520,36				
	Junta Andalucía	83.005,42	060102.1532.16002	0,00	0,00	0,00	Junta Andalucía	4508017	83.005,42	83.005,42	100,00%	83.005,42	0,00	83.005,42				
Programa Ayuda a la Contratación 2015 / Nº 27	Total	309.916,47	Total	36.390,69	36.390,69	0,00	309.916,47	Total	309.916,47	309.916,47	100,00%	273.525,78	0,00	273.525,78				
	La Caixa (Aportac. Empresas Privadas)	300,00	080101.231.2269902	0,00	0,00	0,00	Empresas Privadas	47000	0,00	300,00	100,00%	0,00	0,00	300,00				
	Empresas Privadas	080101.231.2269904																
Ayuda Adquisición de juguetes para menores 2014 / Nº 28	Total	300,00	Total	0,00	0,00	0,00	300,00	Total	0,00	300,00	100,00%	0,00	0,00	300,00				
	Junta Andalucía	4.722,12	150301.323.2269901	0,00	3.846,27	0,00	Junta Andalucía	4508011	0,00	4.722,12	100,00%	0,00	0,00	875,85				
Gastos divers. Subv. J.A. Escuela Mples. Mus. 2014 / Nº 29	Total	4.722,12	Total	0,00	3.846,27	0,00	4.722,12	Total	0,00	4.722,12	100,00%	0,00	0,00	875,85				
	Particulares (Ana María Me)	1.307,65	160101.920.22604	0,00	0,00	0,00	Particulares (Ana María Me)	39900	0,00	1.307,65	100,00%	0,00	0,00	1.307,65				
	Particulares (Ana María Me)	160101.920.2260400																
Gastos Jurídicos / Nº 30	Total	1.307,65	Total	0,00	0,00	0,00	1.307,65	Total	0,00	1.307,65	100,00%	0,00	0,00	1.307,65				
	Junta Andalucía	26.000,00	080101.231.48004	26.000,00	26.000,00	0,00	Junta Andalucía	4508012	26.000,00	26.000,00	100,00%	-26.000,00	0,00	0,00				
	Junta Andalucía	080101.231.48007																
Ayudas programa suministros mínimos	Total	0,00	Total	0,00	0,00	0,00	0,00	Total	0,00	0,00	0,00%	0,00	0,00	0,00				

ESTADO DE GASTOS CON FINANCIACIÓN AFECTADA													
Desviaciones de financiación imputables al ejercicio 2015 y Desviaciones de financiación acumuladas													
Proyecto de gasto	Provisiones total Proyecto			Gastos			Ingresos			Desviación			
	Agente	Total	Agente	Aplicación	Oblig. Rec. 15	Oblig. Rec. Acctas	Agente	Aplicación	Der. Rec. 15	Der. Rec. Acctas	Coef. Financ.	Dev. 15	Dev. Acctas.
Vitales / Nº 31													
	Total	26.000,00	26.000,00	Total	26.000,00	26.000,00	Total	0,00	0,00	26.000,00	100,00%	-26.000,00	0,00
Intereses y amortización de capital préstamo canon de mejora / Nº 32	Ayuntamiento	2.363.827,03	040101.011.91316	789.305,88	1.537.332,12	2.363.827,03	39903	527.025,22	2.363.827,03	2.363.827,03	100,00%	-632.211,84	0,00
			040101.011.31001	389.931,18	826.494,91								
	Total	2.363.827,03	Total	1.189.237,06	2.363.827,03	2.363.827,03	Total	527.025,22	2.363.827,03	2.363.827,03	100,00%	-632.211,84	0,00
Gastos Diversos Premio "Educaeducidad 2012" / Nº 33	Junta Andalucía	10.000,00	150301.323.2269900	226,22	8.694,86	10.000,00	Junta Andalucía	450.80092013	0,00	10.000,00	100,00%	-226,22	1.305,14
	Total	10.000,00	Total	226,22	8.694,86	10.000,00	Total	0,00	10.000,00	10.000,00	100,00%	-226,22	1.305,14
Gastos diversos Proyecto CONCILIA / Nº 34	FEMP (Federación Español	20.000,00	080105.231.2269901	17.830,63	17.830,63	20.000,00	FEMP	46600	20.000,00	20.000,00	100,00%	2.169,37	2.169,37
	Total	20.000,00	Total	17.830,63	17.830,63	20.000,00	Total	20.000,00	20.000,00	20.000,00	100,00%	2.169,37	2.169,37
Gastos diversos Feria Ganadera San Miguel 2015 / Nº 35	Junta Andalucía	9.000,00	130901.410.2269902 (Anterior	8.277,70	8.277,70	9.000,00	Junta Andalucía	4508008	9.000,00	9.000,00	100,00%	722,30	722,30
	Total	9.000,00	Total	8.277,70	8.277,70	9.000,00	Total	9.000,00	9.000,00	9.000,00	100,00%	722,30	722,30
Gastos diversos Sub. J.A. Escuela Mpies. Música y Danza 2015 / Nº 36	Junta Andalucía	4.081,36	150301.323.2269902	2.914,12	2.914,12	4.081,36	Junta Andalucía	4508011	4.081,36	4.081,36	100,00%	1.167,24	1.167,24
	Total	4.081,36	Total	2.914,12	2.914,12	4.081,36	Total	4.081,36	4.081,36	4.081,36	100,00%	1.167,24	1.167,24
Gastos diversos Instalación temp. Pista de Hielo en Vélez / Nº 37	Diputación Provincial de M	16.335,00	110101.341.22609	16.335,00	16.335,00	16.335,00	Diputación Provinc	46102	16.335,00	16.335,00	100,00%	0,00	0,00
	Total	16.335,00	Total	16.335,00	16.335,00	16.335,00	Total	16.335,00	16.335,00	16.335,00	100,00%	0,00	0,00
Total desviaciones positivas de financiación													3.378.082,79
Total desviaciones negativas de financiación													-9.886.272,96
Total desviaciones de financiación acumuladas													12.166.032,62

24.6 Remanente de Tesorería

EXCMO. AYTO VÉLEZ-MALAGA - 2015

Fecha de Referencia: 31/12/2015
Fecha de Ref. Secundaria: 31/12/2014
Fecha de Creación: 28/05/2018

ESTADO DEL REMANENTE DE TESORERÍA

Nº DE CUENTAS	COMPONENTES	IMPORTE		IMPORTE ANTERIOR
		□ AÑO	□ AÑO	
57,556	1. (+) Fondos líquidos	9.066.314,13	9.066.314,13	0,00
430	2. (+) Derechos pendientes de cobro			0,00
431	- (+) del Presupuesto corriente	15.259.370,21	80.045.092,48	
257,258,270,275,440,442,	- (+) de Presupuestos cerrados	62.012.357,45		0,00
449,456,470,471,472,537,	- (+) de operaciones no presupuestarias	2.773.364,82		0,00
538,550,565,566				
400	3. (-) Obligaciones pendientes de pago		27.603.374,31	0,00
401	- (+) del Presupuesto corriente	6.174.255,36		0,00
165,166,180,185,410,414,	- (+) de Presupuestos cerrados	13.803.405,16		0,00
419,453,456,475,476,477,	- (+) de operaciones no presupuestarias	7.625.713,79		0,00
502,515,516,521,550,560,				
561				
554,559	4. (+) Partidas pendientes de aplicación		4.526.807,02	0,00
555,5581,5585	- (-) cobros realizados pendientes de aplicación definitiva	3.616.174,92		0,00
	- (+) pagos realizados pendientes de aplicación definitiva	8.142.981,94		0,00
	I. Remanente de Tesorería Total (1 + 2 - 3 + 4)		66.034.839,32	0,00
2961,2962,2981,2982,49	II. Saldos de dudoso cobro		43.247.403,62	0,00
00,4901,4902,4903,5961,				
5962,5981,5982	III. Exceso de financiación afectada		12.166.032,62	0,00
	IV. Remanente de Tesorería para Gastos Generales (I - II - III)		10.621.403,08	0,00

25. Indicadores financieros , patrimoniales y presupuestarios

EXCMO. AYTO VÉLEZ-MALAGA - 2015**INDICADORES ECONÓMICOS****1) INDICADORES FINANCIEROS Y PATRIMONIALES**

a) LIQUIDEZ INMEDIATA =	$\frac{9.125.359,95}{47.954.875,63} = 19,03\%$	Fondos líquidos / Pasivo Corriente
b) LIQUIDEZ A CORTO PLAZO =	$\frac{89.170.452,43}{47.954.875,63} = 185,95\%$	(Fondos líquidos + Derechos pdtes. cobro) / Pasivo Corriente
c) LIQUIDEZ GENERAL	$\frac{55.635.320,27}{47.954.875,63} = 116,02\%$	Activo Corriente / Pasivo Corriente
d) ENDEUDAMIENTO POR HABITANTE:	$\frac{94.838.972,73}{78.166} = 1.213,30$	Pasivo corriente + Pasivo no corriente / Núm. Habitantes
e) ENDEUDAMIENTO	$\frac{94.838.972,73}{286.648.261,14} = 33,09\%$	Pasivo corriente + Pasivo no corriente / Pasivo corriente + Pasivo no corriente + Patrimonio Neto
f) RELACIÓN DE ENDEUDAMIENTO	$\frac{47.954.875,63}{46.884.097,10} = 102,28\%$	Pasivo corriente / Pasivo no corriente
g) CASH - FLOW	$\frac{94.838.972,73}{15.338.327,95} = 618,31\%$	Pasivo no corriente + Pasivo corriente / Flujos netos de gestión
h.) PERÍODO MEDIO DE PAGO A ACREEDORES COMERCIALES	$\frac{2.203.620.576,82}{35.786.143,28} = 61,58$	Número días período pago x Importe pago /Importe Pago
i.) PERIODO MEDIO DE COBRO =	$\frac{10.136.799.491,70}{71.814.165,72} = 141,15$	Sumatorio de número de días periodo de cobro X importe de cobro (1) x / Sumatorio importe de cobro (2)

j) RATIOS DE LA CUENTA DEL RESULTADO ECONÓMICO PATRIMONIAL

1) Estructura de los ingresos.

Ingresos de gestión ordinaria (IGOR)

ING. TRIB / IGOR	TRANFS / IGOR	VN Y PS / IGOR	Resto IGOR / IGOR
$\frac{62.355.036,96}{91.628.789,38} = 68,05\%$	$\frac{23.474.399,30}{91.628.789,38} = 25,62\%$	$\frac{156.793,12}{91.628.789,38} = 0,17\%$	$\frac{5.642.560,00}{91.628.789,38} = 6,16\%$

2) Estructura de los gastos.

Gastos de gestión ordinaria (GGOR)

G. PERS. / GGOR	TRANFS / GGOR	APROV / GGOR	Resto GGOR / GGOR
$\frac{27.092.928,28}{73.223.311,46} = 37,00\%$	$\frac{17.947.841,37}{73.223.311,46} = 24,51\%$	$\frac{0,00}{73.223.311,46} = 0,00\%$	$\frac{28.182.541,81}{73.223.311,46} = 38,49\%$

3) Cobertura de los gastos corrientes.

$\frac{73.223.311,46}{91.628.789,38} = 79,91\%$	gastos de gestión ordinaria (ggor) / ingresos de gestión ordinaria (igor)
---	--

INDICADORES ECONÓMICOS**2) INDICADORES PRESUPUESTARIOS****a) Del Presupuesto de gastos Corriente:**

1.) EJECUCIÓN DEL PPTO. DE GASTOS =	$\frac{92.525.192,49}{115.124.095,05} = 80,37\%$	Total Obligaciones reconocidas netas / Créditos totales
2.) REALIZACIÓN DE PAGOS =	$\frac{86.350.937,13}{92.525.192,49} = 93,33\%$	Pagos Realizados / Total Obligaciones reconocidas netas
3.) GASTO POR HABITANTE =	$\frac{92.525.192,49}{78.166} = 1.183,70$	Total Obligaciones reconocidas netas / Núm. Habitantes
4.) INVERSIÓN POR HABITANTE =	$\frac{9.971.678,63}{78.166} = 127,57$	Obligaciones reconocidas netas (Cap.6 y 7) / Núm. Habitantes
5.) ESFUERZO INVERSOR =	$\frac{9.971.678,63}{92.525.192,49} = 10,78\%$	Obligaciones reconocidas netas (Cap.6 y 7) / Total Obligaciones reconocidas netas

b) Del presupuesto de ingresos corrientes:

1.) EJECUCIÓN DEL PPTO. DE INGRESOS =	$\frac{96.845.219,51}{115.124.095,05} = 84,12\%$	Derechos reconocidos netos / Previsiones definitivas
2.) REALIZACIÓN DE COBROS =	$\frac{81.585.849,30}{96.845.219,51} = 84,24\%$	Recaudación neta / Derechos reconocidos netos
3.) AUTONOMÍA =	$\frac{87.461.327,47}{96.845.219,51} = 90,31\%$	Derechos reconocidos netos * / Derechos reconocidos netos totales
4.) AUTONOMÍA FISCAL =	$\frac{62.693.411,86}{96.845.219,51} = 64,74\%$	* De los ingresos de naturaleza tributaria / Derechos reconocidos netos totales
5.) SUPERÁVIT (o DÉFICIT) POR HABITANTE =	$\frac{11.545.709,52}{78.166} = 147,71$	Resultado presupuestario ajustado / Núm. Habitantes

De Presupuestos Cerrados:

1.) REALIZACIÓN DE PAGOS =	$\frac{11.590.157,67}{25.393.562,83} = 45,64\%$	Pagos / S.I.Obligaciones (+ - Modifs. y Anul.)
2.) REALIZACIÓN DE COBROS =	$\frac{14.183.859,93}{76.196.217,38} = 18,61\%$	Cobros / S.I.Derechos (+ - Modifs. y Anul.)

26. Información sobre el coste de las actividades

(Información sin contenido, conforme a lo dispuesto en la Disposición transitoria tercera de la Orden HAP/1781/2013)

Cuenta
G E N E R A L
2015

3.26.1. Resumen General de Costes de la Entidad.

<u>ELEMENTOS</u>	<u>IMPORTE</u>	<u>%</u>
COSTES DE PERSONAL		
Sueldos y salarios		
Indemnizaciones		
Cotizaciones sociales a cargo del empleador		
Otros costes sociales		
Indemnizaciones por razón de servicio		
Transporte de personal		
ADQUISICIÓN DE BIENES Y SERVICIO		
Coste de materiales de reprografía e imprent		
Coste de otros materiales		
Adquisición de bienes de inversión		
Trabajos realizados por otras entidades		
SERVICIOS EXTERIORES		
Costes de investigación y desarrollo del ejer		
Arrendamientos y cánones		
Reparaciones y conservación		
Servicios de profesionales independientes		
Transportes		
Servicios bancarios y similares		
Publicidad, propaganda y relaciones pública		
Suministros		
Comunicaciones		
Costes diversos		
TRIBUTOS		
COSTES CALCULADOS		
Amortizaciones		
COSTES FINANCIEROS		
COSTES DE TRANSFERENCIAS		
OTROS COSTES		
TOTAL		

3.26.1. Resumen General de Costes de la Entidad.

<u>ELEMENTOS</u>	<u>IMPORTE</u>	<u>%</u>
-------------------------	-----------------------	-----------------

EXCMO. AYTO VÉLEZ-MALAGA - 2015

G.26.2 Resumen del Coste Por Elementos de las Actividades

ELEMENTOS:	Coste Directo	Coste Indirecto	TOTAL	%
- ACTIVIDAD:				
COSTES DE PERSONAL	0,00	0,00	0,00	0,00%
ADQUISICIÓN DE BIENES Y SERVICIOS	0,00	0,00	0,00	0,00%
SERVICIOS EXTERIORES	0,00	0,00	0,00	0,00%
TRIBUTOS	0,00	0,00	0,00	0,00%
COSTES CALCULADOS	0,00	0,00	0,00	0,00%
COSTES FINANCIEROS	0,00	0,00	0,00	0,00%
COSTES DE TRANSFERENCIAS	0,00	0,00	0,00	0,00%
OTROS COSTES	0,00	0,00	0,00	0,00%
<u>TOTAL</u>	0,00	0,00	0,00	0,00%

Fecha de Referencia: 31/12/2015
 Fecha de Creación: 31/12/2015

EXCMO. AYTO VÉLEZ-MALAGA - 2015

G.26.3 Resumen de Costes Por Actividad

ACTIVIDAD:	Coste Total Actividad	%
------------	--------------------------	---

TOTAL

G.26.4. Resumen relacionando costes e ingresos de las actividades.

ACTIVIDAD:	Coste Total Actividad	Ingresos	Margen	% Cobertura
------------	--------------------------	----------	--------	-------------

TOTAL

27. Indicadores de gestión

(Información sin contenido, conforme a lo dispuesto en la Disposición transitoria tercera de la Orden HAP/1781/2013)

MEM27. Indicadores de Gestión

- DESCRIPCIÓN

1) INDICADORES DE EFICACIA:

a)

$$\frac{\text{Número de actuaciones realizadas}}{\text{Número de actividades previstas}} =$$

b) Plazo medio de espera para recibir un determinado servicio público

c) Porcentaje de población cubierta por un determinado servicio público

d)

$$\frac{\text{Número de actuaciones realizadas en el ejercicio actual}}{\text{Número de actividades previstas en el ejercicio actual}} =$$

$$\frac{\text{Número medio de actuaciones realizadas (serie años anteriores)}}{\text{Número medio de actuaciones realizadas (serie años anteriores)}} =$$

2) INDICADORES DE EFICIENCIA:

a)

$$\frac{\text{Coste de la actividad}}{\text{Número de usuarios}} =$$

b)

$$\frac{\text{Coste real de la actividad}}{\text{Coste previsto de la actividad}} =$$

c)

$$\frac{\text{Coste de la actividad}}{\text{Número de unidades equivalentes producidas}} =$$

3) INDICADOR DE ECONOMÍA:

$$\frac{\text{Precio o costee de adquisición del factor de producción X}}{\text{Precio medio del factor de producción X en el mercado}} =$$

4) INDICADOR DE MEDIOS DE PRODUCCIÓN:

$$\frac{\text{Coste de Personal}}{\text{Número de personas equivalentes}} =$$

28. Hechos posteriores al cierre

28. Hechos posteriores al cierre.

No constan acontecimientos posteriores al cierre.

Vélez Málaga, a 22 de junio de 2018.

EL INTERVENTOR GENERAL,

Fdo.: Juan Pablo Ramos Ortega.

29. Aspectos derivados de la transición a las nuevas normas contables

29.1. Estado de conciliación

Cuenta
G E N E R A L
2015

Estado de conciliación							
Asiento de cierre de la contabilidad del ejercicio 2014				Asiento de apertura de la contabilidad del ejercicio 2015			
Cuenta	Nombre 2014	Debe 2014	Haber 2014	Cuenta	Nombre 2015	Debe 2015	Haber 2015
0321	Formalización CANCELACIÓN de Valores	1.676.090,43		0321	Formalización CANCELACIÓN de Valores		1.676.090,43
0322	Formalización CONSTITUCIÓN de Valores		13.324,95	0322	Formalización CONSTITUCIÓN de Valores	13.324,95	
05201	Avales recibidos en garantía de aplazamientos y fr		3.245,47	05201	Avales recibidos en garantía de aplazamientos y fr	3.245,47	
05202	Avales recibidos en garantía suspensión de actos		153.363,68	05202	Avales recibidos en garantía suspensión de actos	153.363,68	
05203	Avales recibidos como garantías provisionales		714.600,68	05203	Avales recibidos como garantías provisionales	714.600,68	
05204	Avales recibidos como garantías definitivas		11.751.375,47	05204	Avales recibidos como garantías definitivas	11.751.375,47	
05206	Avales recibidos garantía ejec. planeam. urbaníst		23.700.478,54	05206	Avales recibidos garantía ejec. planeam. urbaníst	23.700.478,54	
05207	Avales recibidos por otros conceptos		311.540,54	05207	Avales recibidos por otros conceptos	311.540,54	
05208	Avales recibidos en garantía ejecución convenios		1.826.561,73	05208	Avales recibidos en garantía ejecución convenios	1.826.561,73	
057	Avalistas		-36.890.236,27	057	Avalistas	-36.890.236,27	
0601	Depósitos G enerales Valores		135.135,40	0601	Depósitos G enerales Valores	135.135,40	
0602	Avales en garantía de ejecución de contratos		5.251,80	0602	Avales en garantía de ejecución de contratos	5.251,80	
0603	Avales de R ecaudadores		84.765,47	0603	Avales de R ecaudadores	84.765,47	
0604	Avales para responder de daños		174.345,49	0604	Avales para responder de daños	174.345,49	
0605	Avales E ntidades Locales para inversiones		97.643,92	0605	Avales E ntidades Locales para inversiones	97.643,92	
0606	Valores recibidos en garantía ejec. plan. urbaníst		2.478.409,36	0606	Valores recibidos en garantía ejec. plan. urbaníst	2.478.409,36	
0607	Valores recibidos por otros conceptos		7.642,64	0607	Valores recibidos por otros conceptos	7.642,64	
0622	O bligaciones		7.594,74	0622	O bligaciones	7.594,74	
0627	Valores recibidos por otros conceptos		2.739,43	0627	Valores recibidos por otros conceptos	2.739,43	
065	Depositantes de V alores	2.899.288,57		065	Depositantes de V alores		2.899.288,57
067	Depositantes de docum. en garantía de aplaz. y frac	2.404,04		067	Depositantes de docum. en garantía de aplaz. y frac		2.404,04
1000	Patrimonio	87.365.836,72		1000	APORTACIÓN PATRIMONIAL DINERARIA.		87.365.836,72
120	R esultados de ejercicios anteriores	81.568.880,09		120	RESULTADOS DE EJERCICIOS ANTERIORES.		81.568.880,09
129	R esultados del ejercicio	9.815.414,66		129	RESULTADOS DEL EJERCICIO.		9.815.414,66
170	D eudas a LP con entidades de crédito	7.955.091,04		170	DEUDAS LP CON ENTIDADES DE CRÉDITO.		7.955.091,04
171	D eudas a largo plazo	44.319.985,53		171			
179	Intereses a LP de deudas en otras monedas			179	OTRAS DEUDAS LP		44.319.985,53
200	Terrenos y bienes N aturales		5.766.339,25	200	INVERSIÓN EN INVESTIGACIÓN.		
2010	Infraestructuras destinadas al uso general		107.122.183,41	2010	Infraestructuras destinadas al uso general		
209				209	OTRO INMOV.INTANGIBLE.	2.856.883,02	
210	Gastos de investigación y desarrollo			210	TERRENOS Y BIENES NATURALES.		185.010,25
211				211	CONSTRUCCIONES.	39.041.063,42	
212	Propiedad Industrial			212	INFRAESTRUCTURAS.	107.122.183,41	
214				214	MAQUINARIA Y UTILLAJE.	1.659.586,92	
215	Aplicaciones informáticas			215	INSTALACIONES TÉCNICAS Y OTRAS INSTALACIONES.	779.189,58	
216	Propiedad intelectual			216	MOBILIARIO.	2.031.553,71	
217	D chos sobre bienes en régimen de arrendamiento fin			217	EQUIPOS PARA PROCESOS DE INFORMACIÓN.	2.101.271,74	
218	Aprovechamientos urbanísticos			218	ELEMENTOS DE TRANSPORTE.	238.358,67	
219	O tro inmovilizado inmaterial		2.856.883,02	219	OTRO INMOVILIZADO MATERIAL.	264.299,58	
2200	S olares sin edificar	185.010,25		2200	S olares sin edificar		
2210	C onstrucciones		39.041.063,42	2210	C onstrucciones		
222	Instalaciones técnicas		779.189,58	222			
223	Maquinaria		1.645.287,74	223			
224	U tillaje		14.299,18	224			
226	Mobiliario		2.031.553,71	226			
227	E quipos para procesos de información		2.101.271,74	227			
228	E lementos de transporte		238.358,67	228			
229	O tro inmovilizado material		264.299,58	229			
230	Inversiones gestionadas para otros entes públicos		42.109.167,62	230			
2300				2300	ADAPTACIÓN DE TERRENOS Y BIENES NAT.INMOV.MAT	5.766.339,25	
240	Terrenos		19.939.840,84	240	TERRENOS DEL PÚBLICO DEL SUELO.	19.939.840,84	
249	O tros bienes y derechos del Patrimonio Público		1.423.537,27	249	OTROS BIENES Y DERECHOS DEL PAT.PUB.SUELO.	1.423.537,27	
250	Inversiones financieras permanentes en capital	22.112,29		250			
2501				2501	EN SOCIEDADES MERCANTILES		22.112,29
2819				2819	AMORT.ACUMDE OTRO INMOV. MATERIAL.		3.016.908,79
282	Amortización acumulada del inmovilizado material	3.016.908,79		282			
370				370	ACTIVOS CONST.O ADQUIRIDOS PARA OTRAS ENT.	42.109.167,62	
400	Acreedores obligaciones reconocidas.P pto Corriente	22.337.544,72		400			
401	Acreedores obligaciones reconocidas.P pto Cerrados	3.061.412,52		401			
4010				4010	ACREE.OBL.REC.CERR.OPERS.DE GESTIÓN.		15.784.482,99
4012				4012	ACREE.OBL.REC.CERR.DEUDAS CON E.GR.MGR.ASO.		18.956,52
4013				4013	ACREE.OBL.REC.CERR.OTRAS DEUDAS.		9.595.517,73
408	Acreedores por devolución de ingresos	2.730.554,28		408			
41001	Acreedores por IVA	95.552,09		41001	Acreedores por IVA		95.552,09
413	Acreedores por op. pendientes de aplicar a presup.	7.527.608,91		413			
4130				4130	ACREE.OPERS.PDTE.APL.OPERS.DE GESTIÓN.		7.527.608,91
416	Formalización pagos no presupuestarios	163.620,67		416	ANTICIPOS ACT.CONST.O ADQUIR.PARA OTRAS ENT.		
4180				4180	ACREE.DEV.ING.OPERS.DE GESTIÓN.		2.729.016,66
4183				4183	ACREE.DEV.ING.OTRAS DEUDAS.		1.537,62
419000	Por subvenciones no aplicadas (acreed. no pres.)	45.852,06		419000	Por subvenciones no aplicadas (acreed. no pres.)		45.852,06
419004	Patronato R ecaudación Provincial, cta. corriente	26.216,93		419004	Patronato R ecaudación Provincial, cta. corriente		26.216,93
419005	S E D M A - T R A C T E B E L , c u e t a c o r r i e n t e		132.573,81	419005	S E D M A - T R A C T E B E L , c u e t a c o r r i e n t e	132.573,81	
419006	R esultados de Tesorería, ejercicio 1993	2.756,60		419006	R esultados de Tesorería, ejercicio 1993		2.756,60
419007	Ingresos de origen desconocido en Bancos	1.921,77		419007	Ingresos de origen desconocido en Bancos		1.921,77
419008	R ec. gest otros E.P. (distinc. líneas de arqueo)	259.540,34		419008	R ec. gest otros E.P. (distinc. líneas de arqueo)		259.540,34
419009	O tros sin clasificar (cta.distinc. líneas arqueo)	22.013,09		419009	O tros sin clasificar (cta.distinc. líneas arqueo)		22.013,09

Estado de conciliación							
Asiento de cierre de la contabilidad del ejercicio 2014				Asiento de apertura de la contabilidad del ejercicio 2015			
Cuenta	Nombre 2014	Debe 2014	Haber 2014	Cuenta	Nombre 2015	Debe 2015	Haber 2015
419010	Ingr. apl. pag. a 340001 (cta. distinc. líneas arq)	423,89		419010	Ingr. apl. pag. a 340001 (cta. distinc. líneas arq)		423,89
419011	Concesión servicio de Agua	1.239.997,33		419011	Concesión servicio de Agua		1.239.997,33
419013	Ingresos duplicados	32.376,97		419013	Ingresos duplicados		32.376,97
419014	Derivación deuda tributaria de EMVPSA al Ayto.		1.727.669,42	419014	Derivación deuda tributaria de EMVPSA al Ayto.	1.727.669,42	
419015	Cuenta cobro ejecutiva juntas compensación		99,32	419015	Cuenta cobro ejecutiva juntas compensación	99,32	
419700	Cuota del funcionario a la M.U.N.P.A.L.		338.564,80	419700	Cuota del funcionario a la M.U.N.P.A.L.	338.564,80	
419701	Cuota del funcionario por desempleo a MUNPAL	1.999,07		419701	Cuota del funcionario por desempleo a MUNPAL		1.999,07
419702	Cuota del funcionario a la M.U.F.A.C.E. (Mut F unc	294,71		419702	Cuota del funcionario a la M.U.F.A.C.E. (Mut F unc		294,71
419703	Formalización Cuenta 416			419703	FORMALIZACIÓN PAGOS NO PRESUPUESTARIOS		163.620,67
4300	De liquidaciones de condaido previo, Ingres.Direc		12.791.554,39	4300	DEUD.DCHOS.CORR.OPERS.DE GESTIÓN.		
4303	De liquidaciones de condaido previo, Ingreso Recib		5.939.147,90	4303	DEUD.DCHOS.CORR.OTRAS INVER.FIN.		
4310	De liquidaciones de condaido previo, Ingreso Dire		45.791.583,37	4310	DEUD.DCHOS.CERR.OPERS.DE GESTIÓN.	74.238.838,54	
4311				4311	DEUD.DCHOS.CERR.OTRAS CUENTAS A COBRAR.	753.862,03	
4312				4312	DEUD.DCHOS.CERR.INVER.FIN.EN E.GR.MGR.ASO.	2.121.615,92	
4313	De liquidaciones de condaido previo, Ingr. Recibo		13.970.523,30	4313	DEUD.DCHOS.CERR.OTRAS INVER.FIN.	1.378.492,47	
440	Deudores por I.V.A. repercutido		247.276,13	440	DEUDORES POR IVA REPERCUTIDO.	247.276,13	
443	Deudores a CP por aplazamiento y fraccionamiento		1.060.215,30	443			
4430				4430	DEUD C/P APL.FRAC.OPERS.DE GESTIÓN.	1.060.215,30	
44900	Anticipos y préstamos concedidos.		811.216,72	44900	Anticipos y préstamos concedidos.	811.216,72	
44910	Pagos Duplicados o Excesivos		2.067,93	44910	Pagos Duplicados o Excesivos	2.067,93	
4700	Hacienda Pública, deudora por IVA		56.830,93	4700	HACIENDA PÚBLICA,DEUDOR POR IVA.	56.830,93	
4710	Seguridad Social, deudora		1.637.400,10	4710	SEGURIDAD SOCIAL.	1.637.400,10	
475100	Hacienda Pública, acreedora por IRPF (Trab. person.)	938.135,76		475100	Hacienda Pública, acreedora por IRPF (Trab. person.)		938.135,76
475102	Hacienda Pública, acreedora por IRPF (Profesional)	5.755,90		475102	Hacienda Pública, acreedora por IRPF (Profesional)		5.755,90
4759	Hacienda Pública, acreedora por otros conceptos	31.791,21		4759	HACIENDA PÚBLICA,ACREEDOR POR OTROS CONCEPTOS.		31.791,21
4760	Seguridad Social, acreedora	100.663,27		4760	SEGURIDAD SOCIAL.		100.663,27
4769	Otros Org. Previsión Social, acreedores	90,71		4769	OTROS ORGANISMOS DE PREVISIÓN SOCIAL, ACREEDORES.		90,71
490	Provisión para insolvencias	40.870.946,43		490			
4900				4900	DETER.VAL.CR.OPERS.DE GESTIÓN.		40.870.946,43
520	Deudas a corto plazo con entidades de crédito	5.762.993,18		520	DEUDAS A C/P CON ENTIDADES DE CRÉDITO.		5.762.993,18
526	Intereses a CP de deudas con entidades de crédito	53.711,75		526			
527	Intereses a CP de deudas			527	INTERESES A C/P DEUDAS CON ENT.DE CRÉDITO.		53.711,75
542	Créditos a corto plazo		700.000,00	542			
5429				5429	OTROS CRÉDITOS A C/P.	700.000,00	
554000	Ingresos en formalización pendientes de aplicar	1.219.372,47		554000	Ingresos en formalización pendientes de aplicar		1.219.372,47
554001	Ingresos en ctas. operativas pendientes de aplicar	154.396,75		554001	Ingresos en ctas. operativas pendientes de aplicar		154.396,75
554002	Ingresos en otros sin clasificar pdtes. de aplicar	973.083,84		554002	Ingresos en otros sin clasificar pdtes. de aplicar		973.083,84
5546	Ingr.Pdtes.Aplicación. En Caja	251.294,26		5546	Ingr.Pdtes.Aplicación. En Caja		251.294,26
554901	Otros ingresos pendientes de aplicación	532.542,64		554901	Otros ingresos pendientes de aplicación		532.542,64
554902	Patronato de Recaudación (pdte. aplicar)	485.484,96		554902	Patronato de Recaudación (pdte. aplicar)		485.484,96
555	Pagos pendientes de aplicación		7.662.724,75	555	PAGOS PENDIENTES DE APLICACIÓN.	7.662.724,75	
5584				5584	LIBRAMIENTOS PARA PAGOS A JUSTIFICAR.	25.149,84	
5585	Libramientos para provisiones de fondos		25.149,84	5585	LIBRAMIENTOS REPOS.CAJA FIJA PTE.S.PAGO.		
56000	Metálico recibido como fianzas definitivas	203.649,19		56000	Metálico recibido como fianzas definitivas		203.649,19
56001	Metálico recibido como fianzas provisionales		12.615,62	56001	Metálico recibido como fianzas provisionales	12.615,62	
56002	Metálico recibido como fianzas complementarias	2.175,04		56002	Metálico recibido como fianzas complementarias		2.175,04
56003	Metálico recibido en garantía de aplaz. y fracc.	2.464,15		56003	Metálico recibido en garantía de aplaz. y fracc.		2.464,15
56004	Metálico recibido en garantía de suspens. de actos	12.179,74		56004	Metálico recibido en garantía de suspens. de actos		12.179,74
56005	Metálico recibido en garantía de ej. planeam. urb.	1.188.650,08		56005	Metálico recibido en garantía de ej. planeam. urb.		1.188.650,08
56006	Ingresos ejecución de avales	399.624,25		56006	Ingresos ejecución de avales		399.624,25
56007	Metálico recibido en garantía campeonatos locales	406,32		56007	Metálico recibido en garantía campeonatos locales		406,32
561100	Depósitos de particulares corto plazo	30.151,93		561100	Depósitos de particulares corto plazo		30.151,93
561103	Aportac. particulares O bras urb. U.E. VM-31	6.930,23		561103	Aportac. particulares O bras urb. U.E. VM-31		6.930,23
561104	Aportac. particulares O bras urb. U.E. VM-8	1.564,09		561104	Aportac. particulares O bras urb. U.E. VM-8		1.564,09
561105	Aportac. particulares O bras urb. U.E. VM-41	11.704,07		561105	Aportac. particulares O bras urb. U.E. VM-41		11.704,07
561109	Aportac.partic. urbaniz. SUP.VM-18(E xpl. Estación)	4.597,30		561109	Aportac.partic. urbaniz. SUP.VM-18(E xpl. Estación)		4.597,30
561110	Aportac.partic.Urb.Lomas del Sol de Benaj.UE.B-10	43.310,45		561110	Aportac.partic.Urb.Lomas del Sol de Benaj.UE.B-10		43.310,45
561112	Aportac. particulares O bras urb. U.E. CH-8	5.755,32		561112	Aportac. particulares O bras urb. U.E. CH-8		5.755,32
561113	Aportac. particulares O bras urb. U.E. L-2	133.616,01		561113	Aportac. particulares O bras urb. U.E. L-2		133.616,01
561114	Aportac. particulares O bras urb. U.E. B-14	4.584,83		561114	Aportac. particulares O bras urb. U.E. B-14		4.584,83
561115	Aportac. particulares O bras urb. U.E. VM-2	32.718,61		561115	Aportac. particulares O bras urb. U.E. VM-2		32.718,61
561116	Aportac. particulares O bras urb. U.E. C-6 (2)	551,52		561116	Aportac. particulares O bras urb. U.E. C-6 (2)		551,52
561117	Aportac. particulares O bras urb. U.E. VM-18.2		1.336,41	561117	Aportac. particulares O bras urb. U.E. VM-18.2	1.336,41	
561118	Aportac. particulares O bras urb. SUP VM-15	47,48		561118	Aportac. particulares O bras urb. SUP VM-15		47,48
561119	Aportac. particulares O bras urb. U.E. VM-39.2	30.760,48		561119	Aportac. particulares O bras urb. U.E. VM-39.2		30.760,48
561120	Aportac. particulares O bras urb. U.E. B-4	17.073,09		561120	Aportac. particulares O bras urb. U.E. B-4		17.073,09
561121	Aportac. particulares O bras urb. U.E. CA-1	7.330,00		561121	Aportac. particulares O bras urb. U.E. CA-1		7.330,00
561122	Aportac. particulares O bras urb. U.E. B-5	1.982.131,09		561122	Aportac. particulares O bras urb. U.E. B-5		1.982.131,09
561123	Aportac. particulares O bras urb. U.E. B-17	3.855,30		561123	Aportac. particulares O bras urb. U.E. B-17		3.855,30
561124	Ejecución aval obras urb. UE CH-1, 3, 4 y 5	106,28		561124	Ejecución aval obras urb. UE CH-1, 3, 4 y 5		106,28
561203	Subvenciones Junta de Andalucía	79.934,61		561203	Subvenciones Junta de Andalucía		79.934,61
561800	Otras retenciones al personal		5.199,74	561800	Otras retenciones al personal	5.199,74	
561801	Abonos indebidos (E nf. Huelg. ectc) Pers. Func.A a		564,79	561801	Abonos indebidos (E nf. Huelg. ectc) Pers. Func.A a	564,79	
561802	Retenciones judiciales	24.754,89		561802	Retenciones judiciales		24.754,89
561803	Otras Retenciones	31.702,82		561803	Otras Retenciones		31.702,82
561804	Cuotas P. A. X.	7.955,04		561804	Cuotas P. A. X.		7.955,04

Estado de conciliación							
Asiento de cierre de la contabilidad del ejercicio 2014				Asiento de apertura de la contabilidad del ejercicio 2015			
Cuenta	Nombre 2014	Debe 2014	Haber 2014	Cuenta	Nombre 2015	Debe 2015	Haber 2015
561805	Cuotas P.S.O.E.	16.697,79		561805	Cuotas P.S.O.E.		16.697,79
561806	Cuotas U.S.P.M.	73,65		561806	Cuotas U.S.P.M.		73,65
561807	Cuota Sindical U.G.T.		7.261,10	561807	Cuota Sindical U.G.T.	7.261,10	
561809	Cuota Sindical C.C.OO.	848,13		561809	Cuota Sindical C.C.OO.		848,13
561810	Cuota U.P.L.B.		247,05	561810	Cuota U.P.L.B.	247,05	
561814	Depósitos de vaños	212.557,38		561814	Depósitos de vaños		212.557,38
566	Depósitos constituidos a corto plazo		5.689,20	566	DEPÓSITOS CONSTITUIDOS C.P.	5.689,20	
571003	UNICAJA PROGRAMA JUNTA AND. EMPLE@ 30+		2.015,56	571003	UNICAJA PROGRAMA JUNTA AND. EMPLE@ 30+	2.015,56	
571008	UNICAJA PROGRAMA JUNTA A. EMPLE@ JOVEN	176.860,63		571008	UNICAJA PROGRAMA JUNTA A. EMPLE@ JOVEN	176.860,63	
571009	UNICAJA "VIVEROS DE EMPRESAS"	365,20		571009	UNICAJA "VIVEROS DE EMPRESAS"	365,20	
571010	Unicaja Vélez 4		1.664.040,01	571010	Unicaja Vélez 4	1.664.040,01	
571011	Unicaja Vélez-1 Subvenciones	253.039,01		571011	Unicaja Vélez-1 Subvenciones	253.039,01	
571014	Unicaja Vélez-1 Operativa	61.087,43		571014	Unicaja Vélez-1 Operativa	61.087,43	
571015	Caja Rural CAJAMAR	122.812,68		571015	Caja Rural CAJAMAR	122.812,68	
571019	Bankia	744,46		571019	Bankia	744,46	
571020	Banco POPULAR E español S.A.	83.477,90		571020	Banco POPULAR E español S.A.	83.477,90	
571034	Banco Crédito Local-Operativa	1.409.587,98		571034	Banco Crédito Local-Operativa	1.409.587,98	
571035	Banco Español de Crédito	11.791,15		571035	Banco Español de Crédito	11.791,15	
571036	BBVA "PROGRAMA EX. AYUDA CONTR. ANDALUCIA 2014"	318.341,95		571036	BBVA "PROGRAMA EX. AYUDA CONTR. ANDALUCIA 2014"	318.341,95	
571037	Banco Bilbao Vizcaya Argentaria	45.454,90		571037	Banco Bilbao Vizcaya Argentaria	45.454,90	
571038	Banco Santander, S.A.-Matadero	20.909,49		571038	Banco Santander, S.A.-Matadero	20.909,49	
571042	CAJASUR	46.059,66		571042	CAJASUR	46.059,66	
571047	La Caixa Las Carmelitas	24.362,59		571047	La Caixa Las Carmelitas	24.362,59	
571048	LA CAIXA "PROG. SUMINISTROS Y PREST U.S 2014"	19.837,42		571048	LA CAIXA "PROG. SUMINISTROS Y PREST U.S 2014"	19.837,42	
571049	Caja Rural de Granada		0,70	571049	Caja Rural de Granada		0,70
573001	Unicaja cuenta Restringida de Recaudación	29.229,18		573001	Unicaja cuenta Restringida de Recaudación	29.229,18	
573003	B.B.V.A. Cuenta Restringida Recaudación	18.159,01		573003	B.B.V.A. Cuenta Restringida Recaudación	18.159,01	
574002	Caja pagos justificar PASCUAL ARDILA, CARMEN SUS	10.000,00		574002	Caja pagos justificar PASCUAL ARDILA, CARMEN SUS	10.000,00	
574003	Caja pagos justificar GALÁN MUÑOZ, REMEDIOS	14.211,15		574003	Caja pagos justificar GALÁN MUÑOZ, REMEDIOS	14.211,15	
574009	Caja pagos justificar DELGADO RICO, FRANCISCO FERN	5.000,00		574009	Caja pagos justificar DELGADO RICO, FRANCISCO FERN	5.000,00	
574014	Caja pagos justificar GAMEZ GAMEZ, MARIA VICTORIA	24.811,31		574014	Caja pagos justificar GAMEZ GAMEZ, MARIA VICTORIA	24.811,31	
574020	Caja pagos justificar, FERNÁNDEZ TELLO, FRC° JAVIE	900,00		574020	Caja pagos justificar, FERNÁNDEZ TELLO, FRC° JAVIE	900,00	
574022	Caja pagos justificar, GONZÁLEZ ESPEJO, JOSÉ ANTON	3.000,00		574022	Caja pagos justificar, GONZÁLEZ ESPEJO, JOSÉ ANTON	3.000,00	
574026	Caja pagos justificar, MONTOYA GALLARDO, JUAN JOSÉ	2.000,00		574026	Caja pagos justificar, MONTOYA GALLARDO, JUAN JOSÉ	2.000,00	
574048	Caja pagos justificar, CASTRO BARRERO, MARÍA ISABE	574,75		574048	Caja pagos justificar, CASTRO BARRERO, MARÍA ISABE	574,75	
574062	Caja pagos justificar, MARTÍN CORDOBA, EMILIO	3.149,30		574062	Caja pagos justificar, MARTÍN CORDOBA, EMILIO	3.149,30	
574073	Caja pagos justificar, RUIZ VENTURA, ESTHER	2.000,00		574073	Caja pagos justificar, RUIZ VENTURA, ESTHER	2.000,00	
574081	Caja pagos justificar, ÁLVAREZ FRIAS, MACARENA	3.000,00		574081	Caja pagos justificar, ÁLVAREZ FRIAS, MACARENA	3.000,00	
574102	Caja fija GUERRERO VILLALBA REMEDIOS	12.000,00		574102	Caja fija GUERRERO VILLALBA REMEDIOS	12.000,00	
5751	Cuentas restringidas de anticipos de caja fija	22.537,95		5751	BANCOS-INSTIT.CRED.ANTICIPOS DE CAJA FIJA.	22.537,95	
575901	BBVA Cta. Préstamo RDL 4/2012 3.474.323,04 €	10.578,11		575901	BBVA Cta. Préstamo RDL 4/2012 3.474.323,04 €	10.578,11	
575902	B.SANTANDER Cta. Préstamo RDL 4/2012 1.828.023,04	5.884,92		575902	B.SANTANDER Cta. Préstamo RDL 4/2012 1.828.023,04	5.884,92	
575904	BANESTO Cta. Préstamo RDL 4/2012 3.020.277,96 €	9.200,32		575904	BANESTO Cta. Préstamo RDL 4/2012 3.020.277,96 €	9.200,32	
575907	BANKIA Cta. Préstamo RDL 4/2012 3.471.492,36 €	9.013,08		575907	BANKIA Cta. Préstamo RDL 4/2012 3.471.492,36 €	9.013,08	
575908	LA CAIXA Cta. Préstamo RDL 4/2012 3.477.400,74 €	9.044,04		575908	LA CAIXA Cta. Préstamo RDL 4/2012 3.477.400,74 €	9.044,04	
575909	NOVAGALICIA Cta. Préstamo RDL 4/2012 8.586.053,6	54.891,64		575909	NOVAGALICIA Cta. Préstamo RDL 4/2012 8.586.053,6	54.891,64	
575910	BANKINTER Cta. Préstamo RDL 4/2012 3.901,44 €	0,60		575910	BANKINTER Cta. Préstamo RDL 4/2012 3.901,44 €	0,60	
575912	BANESTO Cta. Préstamo RDL 4/2012 1.553.689,51 €	7.686,44		575912	BANESTO Cta. Préstamo RDL 4/2012 1.553.689,51 €	7.686,44	
577002	Plazo Fijo Cajamar Soterramiento Línea Alta Tensió	925.000,00		577002	ACTIVOS LIQUIDOS EQUIVALENTES AL EFECTIVO.	925.000,00	
577003	PLAZO FIJO CAJASUR 2014		1.000.000,00	577003	ACTIVOS LIQUIDOS EQUIVALENTES AL EFECTIVO.		1.000.000,00
577004	PLAZO FIJO CAJAMAR 2014		1.000.000,00	577004	ACTIVOS LIQUIDOS EQUIVALENTES AL EFECTIVO.		1.000.000,00
577005	PLAZO FIJO UNICAJA 2014		1.976.202,14	577005	ACTIVOS LIQUIDOS EQUIVALENTES AL EFECTIVO.	1.976.202,14	
	Total	332.257.432,65	332.257.432,65		Total	332.257.432,65	332.257.432,65

29.2. Balance, Cuenta del Resultado económico-patrimonial y
Remanente de Tesorería de las cuentas de 2014

C u e n t a
G E N E R A L
2015

BALANCE

Nº CUENTA	ACTIVO	Ejercicio 2014	Ejercicio 2013	Nº CUENTA	PASIVO	Ejercicio 2014	Ejercicio 2013
	A) INMOVILIZADO	222.109.243,70	210.881.681,28		A) FONDOS PROPIOS	178.750.131,47	168.708.909,55
	I. Inversiones destinadas al uso general	112.888.522,66	106.114.252,51		I. Patrimonio	87.365.836,72	87.365.836,72
200	1. Terrenos y bienes naturales	5.766.339,25	5.766.339,25	100	1. Patrimonio	87.365.836,72	87.365.836,72
201	2. Infraestructuras y bienes destinados al uso general	107.122.183,41	100.347.913,26	101	2. Patrimonio recibido en adscripción	0,00	0,00
202	3. Bienes comunales	0,00	0,00	103	3. Patrimonio recibido en cesión	0,00	0,00
208	4. Bienes del Patrimonio histórico, artístico y cultural	0,00	0,00	(107)	4. Patrimonio entregado en adscripción	0,00	0,00
	II. Inmovilizaciones inmateriales	2.856.883,02	2.856.883,02	(108)	5. Patrimonio entregado en cesión	0,00	0,00
215	1. Aplicaciones informáticas	0,00	0,00	(109)	6. Patrimonio entregado al uso general	0,00	0,00
217	2. Derechos sobre bienes en régimen de arrendamiento	0,00	0,00	11	II. Reservas	0,00	0,00
210,212,216,218,219	3. Otro inmovilizado inmaterial	2.856.883,02	2.856.883,02	120	III. Resultados de ejercicios anteriores	81.568.880,09	63.656.785,11
(281)	4. Amortizaciones	0,00	0,00	129	IV. Resultados del ejercicio	9.815.414,66	17.686.287,72
(291)	5. Provisiones	0,00	0,00	14	B) PROVISIONES PARA RIESGOS Y GASTOS	0,00	0,00
	III. Inmovilizaciones materiales	42.913.404,58	39.064.146,68		C) ACREEDORES A LARGO PLAZO	52.275.076,57	56.565.262,80
220	1. Terrenos	-185.010,25	-185.010,25	150	I. Emisiones de obligaciones y otros valores negociables	0,00	0,00
221	2. Construcciones	39.041.063,42	34.964.234,17	155	1. Obligaciones y bonos	0,00	0,00
222	3. Instalaciones técnicas	779.189,58	779.189,58	156	2. Deudas representadas en otros valores negociables	0,00	0,00
(282)	4. Otro inmovilizado	6.295.070,62	5.885.769,66	158,159	3. Intereses de obligaciones y otros valores	0,00	0,00
(292)	5. Amortizaciones	-3.016.908,79	-2.380.036,48	170,176	4. Deudas en moneda distinta del euro	0,00	0,00
	6. Provisiones	0,00	0,00	171,173,177	II. Otras deudas a largo plazo	52.275.076,57	56.565.262,80
23	IV. Inversiones gestionadas	42.109.167,62	42.109.167,62	178,179	1. Deudas con entidades de crédito	7.955.091,04	12.245.277,27
240,241	V. Patrimonio público del Suelo	21.363.378,11	20.759.343,74	180,185	2. Otras deudas	44.319.985,53	44.319.985,53
242	1. Terrenos y construcciones	19.939.840,84	19.343.580,51	174	3. Deudas en moneda distinta del euro	0,00	0,00
249	2. Aprovechamiento urbanísticos	0,00	0,00	259	4. Finanzas y depósitos recibidos a largo plazo	0,00	0,00
(284)	3. Otro inmovilizado	1.423.537,27	1.415.763,23		5. Operaciones de intercambio financiero	0,00	0,00
(294)	4. Amortizaciones	0,00	0,00		III. Desembolsos pendientes sobre acciones no exigidos	0,00	0,00
	5. Provisiones	0,00	0,00		D) ACREEDORES A CORTO PLAZO	50.333.331,75	44.720.404,44
	VI. Inversiones financieras permanentes	-22.112,29	-22.112,29		I. Emisiones de obligaciones y otros valores		

BALANCE

Nº CUENTA	ACTIVO	Ejercicio 2014	Ejercicio 2013	Nº CUENTA	PASIVO	Ejercicio 2014	Ejercicio 2013
250,251,256	I. Cartera de valores a largo plazo	-22.112,29	-22.112,29		negociables	0,00	0,00
252,253,257	2. Otras inversiones y créditos a largo plazo	0,00	0,00	500,502	1. Obligaciones y bonos a corto plazo	0,00	0,00
260,265	3. Finanzas y depósitos constituidos a largo plazo	0,00	0,00	505	2. Deudas representadas en otros valores negociables	0,00	0,00
(297),(298)	4. Provisiones	0,00	0,00	506	3. Intereses de obligaciones y otros valores	0,00	0,00
254	5. Operaciones de intercambio financiero	0,00	0,00	507,508,509	4. Deudas en moneda distinta del euro	0,00	0,00
444	VII. Deudores no presupuestarios a largo plazo	0,00	0,00		II. Otras deudas a corto plazo	10.289.941,38	9.558.394,40
27	B) GASTOS A DISTRIBUIR EN VARIOS EJERCICIOS	0,00	0,00	520,522,526	1. Deudas con entidades de crédito	5.816.704,93	6.771.199,77
	C) ACTIVO CIRCULANTE	59.249.296,09	59.112.895,51	521,523,527	2. Otras deudas	0,00	0,00
	I. Existencias	0,00	0,00	525,528,529	3. Deudas en moneda distinta del euro	0,00	0,00
30,31,32,33,34,35,36	1. Existencias	0,00	0,00	560,561	4. Finanzas y depósitos recibidos a corto plazo	4.473.236,45	2.787.194,63
(39)	2. Provisiones	0,00	0,00	524	5. Operaciones de intercambio financiero	0,00	0,00
43	II. Deudores	49.124.744,23	50.192.556,97		III. Acreedores	40.043.390,37	35.162.010,04
440,441,442,443,449	1. Deudores presupuestarios	78.492.808,96	77.850.882,16	40	1. Acreedores presupuestarios	28.129.511,52	17.075.488,85
45	2. Deudores no presupuestarios	2.120.776,08	1.594.040,76	41	2. Acreedores no presupuestarios	7.221.267,08	13.246.763,43
470,471,472	3. Deudores por administración de recursos por cuenta de otros entes públicos	0,00	0,00	45	3. Acreedores por administración de recursos por cuenta de otros entes públicos	0,00	0,00
555,558	4. Administraciones Públicas	1.694.231,03	2.037.742,50	475,476,477	4. Administraciones Públicas	1.076.436,85	1.131.686,87
(490)	5. Otros deudores	7.687.874,59	8.026.506,39	554,559	5. Otros acreedores	3.616.174,92	3.708.070,89
	6. Provisiones	-40.870.946,43	-39.316.614,84	485,585	IV. Ajustes por periodificación	0,00	0,00
	III. Inversiones financieras temporales	705.689,20	705.689,20		TOTAL GENERAL (A+B+C+D):	281.358.539,79	269.994.576,79
540,541,546, (549)	1. Cartera de valores a corto plazo	0,00	0,00				
542,543,545,547,548	2. Otras inversiones y créditos a corto plazo	700.000,00	700.000,00				
565,566	3. Finanzas y depósitos constituidos a corto plazo	5.689,20	5.689,20				
(597),(598)	4. Provisiones	0,00	0,00				
544	5. Operaciones de intercambio financiero	0,00	0,00				
57	IV. Tesorería	9.418.862,66	8.214.649,34				
480,580	V. Ajustes por periodificación	0,00	0,00				
	TOTAL GENERAL (A+B+C):	281.358.539,79	269.994.576,79				

Cuenta del resultado económico-patrimonial

Nº CUENTA	DEBE	Ejercicio 2014	Ejercicio 2013	Nº CUENTA	HABER	Ejercicio 2014	Ejercicio 2013
71	A) GASTOS	88.911.061,05	76.140.812,89		B) INGRESOS	98.726.475,71	93.827.100,61
	1. Reducción de existencias de productos terminados y en curso de fabricación	0,00	0,00		1. Ventas y prestaciones de servicios	187.159,31	188.238,83
600,610*	2. Aprovisionamientos	0,00	0,00	700,701,702,703,704	a) Ventas	0,00	0,00
	a) Consumo de mercaderías	0,00	0,00		b) Prestaciones de servicios	187.159,31	188.238,83
601,602,611*,612*	b) Consumo de materias primas y otras materias consumibles	0,00	0,00	705	b.1) Prestación de servicios en régimen de derecho personal	0,00	0,00
607	c) Otros gastos externos	0,00	0,00	741	b.2) Precios públicos por prestación de servicios o realización de actividades	187.159,31	188.238,83
	3. Gastos de funcionamiento de los servicios y prestaciones sociales	58.893.447,49	32.427.384,20	71	2. Aumento de existencias de productos terminados y en curso de fabricación	0,00	0,00
640,641	a) Gastos de personal:	25.661.292,58	24.823.441,74		3. Ingresos de gestión común	62.523.135,70	58.979.227,39
642,644	a.1) Sueldos, salarios y asimilados	19.101.346,82	18.500.635,73		a) Ingresos tributarios	61.445.582,48	57.640.660,93
645	a.2) Cargas sociales	6.559.945,76	6.322.806,01		a.1) Impuestos propios	55.627.899,04	51.805.217,34
	b) Prestaciones sociales	75.310,71	96.500,98		a.2) Impuestos cedidos	2.016.882,74	2.024.423,16
68	c) Dotaciones para amortizaciones de inmovilizado	635.590,75	625.087,04	724,725,726,727,733	a.3) Tasas	3.800.800,70	3.811.020,43
	d) Variación de provisiones de tráfico	1.554.331,59	-20.751.964,69	720,731,732	a.4) Contribuciones especiales	0,00	0,00
693,(793)	d.1) Variación de provisiones de existencias	0,00	0,00	740,742	a.5) Otros ingresos tributarios	0,00	0,00
675,694,(794)	d.2) Variación de provisiones y pérdidas de créditos incobrables	1.554.331,59	-20.751.964,69	744			
	e) Otros gastos de gestión	26.843.948,41	24.684.182,65	728,735,736,739	b) Ingresos urbanísticos	1.077.553,22	1.338.566,46
62	e.1) Servicios exteriores	26.834.568,34	24.677.425,82		4. Otros ingresos de gestión común	5.870.395,82	5.068.101,53
63	e.2) Tributos	9.380,07	6.756,83	745,746			
676	e.3) Otros gastos de gestión corriente	0,00	0,00				

Cuenta del resultado económico-patrimonial

N° CUENTA	DEBE	Ejercicio 2014	Ejercicio 2013	N° CUENTA	HABER	Ejercicio 2014	Ejercicio 2013
661,662,663,669	f) Gastos financieros y asimilables	4.122.973,45	2.950.136,48	773	a) Reintegros	113.452,38	135.863,97
666,667	f.1) Por deudas	4.122.973,45	2.950.136,48	78	b) Trabajos realizados por a entidad	0,00	0,00
696,697,698,699,(796), (797),(798),(799)	f.2) Pérdidas de inversiones financieras g) Variación de as provisiones de inversiones financieras	0,00 0,00	0,00 0,00	775,776,777	c) Otros ingresos de gestión común	4.593.222,26	3.875.534,40
668	h) Diferencias negativas de cambio	0,00	0,00	790	c.1) Ingresos accesorios y otros de gestión corriente	4.593.222,26	3.875.534,40
664	i) Gastos de operaciones de intercambio financiero	0,00	0,00	760	c.2) Exceso de provisiones de riesgos y gastos	0,00	0,00
650,651	4. Transferencias y subvenciones	22.078.285,58	18.614.012,75	761,762	d) Ingresos de participaciones en capital	0,00	0,00
655,656	a) Transferencias y subvenciones corrientes	21.867.201,50	16.937.853,85	766	e) Ingresos de otros valores negociables y de créditos del activo inmovilizado	44.395,14	61.832,35
	c) Transferencias y subvenciones de capital	211.084,08	1.676.158,90	763,769	f) Otros intereses e ingresos asimilados	1.119.326,04	994.870,81
670,671,672	5. Pérdidas y gastos extraordinarios	7.939.327,98	25.099.415,94	764	f.1) Otros intereses	1.119.326,04	994.870,81
690,691,692,(791),(792), (795)	a) Pérdidas procedentes de inmovilizado	186.490,08	0,00	766	f.2) Beneficios en inversiones financieras	0,00	0,00
	b) Variación de as provisiones de inmovilizado	0,00	0,00	768	g) Diferencias positivas de cambio	0,00	0,00
674	c) Pérdidas por operaciones de endeudamiento	0,00	0,00	764	h) Ingresos de operaciones de intercambio financiero	0,00	0,00
678	d) Gastos extraordinarios	5.428,34	5.098,50	750	5. Transferencias y subvenciones	26.799.181,66	27.185.663,37
679	e)Gastos y pérdidas de otros ejercicios	7.747.409,56	25.094.317,44	751	a) Transferencias corrientes	18.083.240,32	17.950.356,94
	AHORRO.....	9.815.414,66	17.686.287,72	755	b) Subvenciones corrientes	4.499.245,96	4.289.796,94
				756	c) Transferencias de capital	561.807,13	871.311,91
				770,771,772	d) Subvenciones de capital	3.654.888,25	4.074.197,58
				774	6. Ganancias e ingresos extraordinarios	3.346.603,22	2.405.869,49
				778	a) Beneficios procedentes del inmovilizado	0,00	0,00
				779	b) Beneficios por operaciones de endeudamiento	0,00	0,00
					c) Ingresos extraordinarios	0,00	0,00
					d) Ingresos y beneficios de otros ejercicios	3.346.603,22	2.405.869,49

ESTADO DEL REMANENTE DE TESORERÍA

COMPONENTES	IMPORTE AÑO		IMPORTE AÑO ANTERIOR
1. (+) Fondos líquidos		9.350.216,15	8.167.946,89
2. (+) Derechos pendientes de cobro		77.637.115,05	77.307.954,61
- (+) del Presupuesto corriente	18.730.702,29		17.271.030,02
- (+) de Presupuestos cerrados	59.762.106,67		60.579.852,14
- (+) de operaciones no presupuestarias	2.760.481,01		3.165.143,34
- (-) cobros realizados pendientes de aplicación definitiva	3.616.174,92		3.708.070,89
3. (-) Obligaciones pendientes de pago		22.815.943,29	11.065.456,46
- (+) del Presupuesto corriente	22.337.544,72		6.491.831,83
- (+) de Presupuestos cerrados	3.061.412,52		7.467.501,29
- (+) de operaciones no presupuestarias	5.079.710,80		5.107.479,89
- (-) pagos realizados pendientes de aplicación definitiva	7.662.724,75		8.001.356,55
I. Remanente de Tesorería Total (1 + 2 - 3)		64.171.387,91	74.410.445,04
II. Saldos de dudoso cobro		40.870.946,43	39.316.614,84
III. Exceso de financiación afectada		19.184.002,11	19.896.824,68
IV. Remanente de Tesorería para Gastos Generales (I - II - III)		4.116.439,37	15.197.005,52

29.3. Descripción de los ajustes realizados

29.3. Descripción de los ajustes realizados.

El nuevo Plan General de Contabilidad pública, adaptado a la Administración Local (PGCPAL) resulta de aplicación por primera vez en el ejercicio 2015. La adaptación al mismo ha supuesto cambios de códigos, denominaciones de cuentas y modificaciones valorativas en algunos casos.

El régimen transitorio a la nueva contabilidad se regula en las Disposiciones transitorias primera y segunda de la Orden HAP/1781/2013, de 20 de septiembre, por la que se aprueba la nueva Instrucción del Modelo Normal de Contabilidad Local. En la Disposición transitoria primera se establecen los criterios a partir de los cuales las entidades contables deben realizar la apertura de la contabilidad del ejercicio. En este sentido, determina en su apartado primero que “...se recogerán todos y cada uno de los saldos que se hubiesen reflejado en el asiento de cierre de la contabilidad del ejercicio 2014, no debiendo incorporarse ningún otro al margen de dichos saldos...”.

En el mismo apartado se indica que “... estos saldos se imputarán a las cuentas que correspondan según el desarrollo que se recogen el Plan General de Contabilidad Pública adaptado a la Administración Local anexo a dicha instrucción...”.

El documento de notas para la apertura contable del 1 de enero de 2015 emitido por la Intervención General de la Administración del Estado (versión julio 2014), contiene las pautas para la apertura contable a 1 de enero de 2015, sugiriéndose en el mismo las reclasificaciones a realizar al asiento de cierre de 2014 para obtener el asiento de apertura de 2015.

Así, en el apartado 29.1 anterior se muestra el asiento de cierre del ejercicio 2014, extraído de la contabilidad, elaborado conforme al anterior Plan General de Contabilidad, y el asiento de apertura correspondiente al ejercicio 2015, elaborado conforme al nuevo Plan.

I. Acta de arqueo y conciliación bancaria.

EXCMO. AYTO VÉLEZ-MALAGA - 2015

Fecha de Referencia: 31/12/2015
Fecha de Ref. Secundaria: 01/01/2015
Fecha de Creación: 06/06/2016


ACTA DE ARQUEO METALICO			
COBROS	PAGOS		
Presupuesto Corriente Presupuesto Cerrado Reintegros de Pago	80.672.362,63 11.023.961,75 18.765,91	Presupuesto Corriente Presupuesto Cerrado Devolución de ingresos	85.533.127,67 8.178.134,23 1.122.545,56
Suma	91.715.090,29	Suma	94.833.807,46
Ingresos Pendientes de aplicación Movimientos internos de tesorería Otras operaciones no presupuestarias Ajuste por diferencias positivas de redondeo	0,00 111.622.854,61 46.043.045,80 0,00	Pagos Pendientes de aplicación Movimientos internos de tesorería Otras operaciones no presupuestarias Ajuste por diferencias negativas de redondeo	480.850,52 111.622.854,61 43.902.413,82 0,00
Total Ingresos <i>Existencias Iniciales</i>	249.380.990,70 9.418.862,66	Total Pagados <i>Existencias Finales</i>	250.839.926,41 9.125.359,95
TOTAL	258.799.853,36	TOTAL	259.965.286,36


ESTADO DE LAS EXISTENCIAS DE TESORERIA

CUENTA	Existencias Iniciales	Total Ingresos	Total Gastos	Existencias Finales
Caja	0,00	0,00	0,00	0,00
Bancos y cuentas operativas	4.260.788,72	113.301.446,57	112.452.192,98	5.110.042,31
Bancos y cuentas restringidas recaudación	47.388,19	8.046.722,17	7.855.668,28	238.442,08
Otras cuentas	5.110.685,75	129.101.966,28	130.435.776,47	3.776.875,56
TOTAL	9.418.862,66	250.450.135,02	250.743.637,73	9.125.359,95

En El Municipio, a ~~Martes~~ **4 de Junio** de 2016

El Presidente/a entrante/saliente
**EL CONCEJAL-DELEGADO
DE ECONOMIA Y HACIENDA
D.A. 4955/2015 DE 16 DE JUNIO**


El Interventor/a


El Tesorero/a

Unicaja Banco

D. Armando Montoro Delgado, APODERADO DE LA SUCURSAL 3024-VELEZ MALAGA – CANALEJAS, DE LA ENTIDAD **UNICAJA BANCO, S.A.**

CERTIFICA:

Que, consultados los archivos de ésta Entidad, aparece la cuenta (IBAN) ES17 2103 3024 7200 3001 0902 con un saldo a su favor el día 31 de diciembre del 2015 de 82.827,61 EUR. Asimismo dicha cuenta aparece a nombre de:

D. AYUNTAMIENTO DE VELEZ MALAGA, con N.I.F. P2909400J

Y para que así conste, y a petición del interesado, se extiende el presente certificado en VELEZ MALAGA a las 17 horas y veintitrés minutos de 17 de marzo del 2016.

Fdo: D. Armando Montoro Delgado

APODERADO, Sucursal: 3024- VELEZ MALAGA-CANALEJAS



Modificación Saldo y Signo Cuenta P.G.C. [X]

Descripción: **UNICAJA PROGRAMA JUNTA AND. EMPLE@30***

Año: 2015 Cuenta: 5710515 Moneda: EURO

Cl no Pres: S

Saldos

Inicial: 2.015,56

Debe Def	1.385.816,58	Debe Total	1.385.816,58
Haber Def	1.302.988,97	Haber Total	1.302.988,97
Saldo Def	82.827,61	Saldo Total	82.827,61

Ind Referencial: No Gestiona

Signo: Debe Haber Según Saldo

[SI] [Cancelar]

Unicaja Banco


D. Armando Montoro Delgado, APODERADO DE LA SUCURSAL 3024-VELEZ MALAGA – CANALEJAS, DE LA ENTIDAD **UNICAJA BANCO, S.A.**

CERTIFICA:

Que, consultados los archivos de ésta Entidad, aparece la cuenta (IBAN) ES44 2103 3024 7400 3001 1288 con un saldo a su favor el día 31 de diciembre del 2015 de 3.116,44 EUR. Asimismo dicha cuenta aparece a nombre de:

D. AYUNTAMIENTO DE VELEZ MALAGA, con N.I.F. P2909400J

Y para que así conste, y a petición del interesado, se extiende el presente certificado en VELEZ MALAGA a las 17 horas y veintitrés minutos de 17 de marzo del 2016.



The image shows a handwritten signature in black ink, which appears to be 'Armando Montoro Delgado'. To the right of the signature is a circular stamp. The stamp contains the text 'UNICAJA BANCO S.A.' at the top, a logo of a sunburst in the center, 'Unicaja Banco' below the logo, '3024 - 7' below that, and 'VELEZ MALAGA - A' at the bottom.

Fdo: D. Armando Montoro Delgado

APODERADO, Sucursal: 3024- VELEZ MALAGA-CANALEJAS

Modificación Saldo y Signo Cuenta P.G.C.

Descripción: Conciliar es el Remedio CONstruyendo acciones a la

Año: 2015 Cuenta: 571004 Moneda: EURO

Cto no Pres: \$

Saldos

Inicial: 0

Debe Def	20.000	Debe Total	20.000
Haber Def	16.883,56	Haber Total	16.883,56
Saldo Def	3.116,44	Saldo Total	3.116,44

Ind Referencial: No Gestiona

Signo: Debe Haber Según Saldo

Unicaja Banco

D. Armando Montoro Delgado, APODERADO DE LA SUCURSAL 3024-VELEZ MALAGA – CANALEJAS, DE LA ENTIDAD UNICAJA BANCO, S.A.

CERTIFICA:

Que, consultados los archivos de ésta Entidad, aparece la cuenta (IBAN) ES74 2103 3024 7300 3001 0797 con un saldo a su favor el día 31 de diciembre del 2015 de 4.489,88 EUR. Asimismo dicha cuenta aparece a nombre de:

D. AYUNTAMIENTO DE VELEZ MALAGA, con N.I.F. P2909400J

Y para que así conste, y a petición del interesado, se extiende el presente certificado en VELEZ MALAGA a las 17 horas y veintitrés minutos de 17 de marzo del 2016.



Fdo: D. Armando Montoro Delgado

APODERADO, Sucursal: 3024- VELEZ MALAGA-CANALEJAS



Modificación Saldo y Signo Cuenta P.G.C.

Descripción: **UNICAJA PROGRAMA JUNTA A EMPLEADIVEN**

Año: 2015 Cuenta: 971000 Moneda: EURO

Cto no Pres: S

Saldos

Inicial: 176.860,63

Debe Def	2.059.909,71	Debe Total	2.059.909,71
Haber Def	2.055.419,83	Haber Total	2.055.419,83
Saldo Def	4.489,88	Saldo Total	4.489,88

Ind Referencial: No Gestiona

Signo: Debe Haber Según Saldo

SI Cancelar