



# Ayuntamiento de Vélez-Málaga

## Secretaría General del Pleno

MARÍA JOSÉ GIRÓN GAMBERO, SECRETARIA GENERAL ACCIDENTAL DEL EXCMO. AYUNTAMIENTO DE VÉLEZ-MÁLAGA por Resolución de la Dirección General de Administración Local, Consejería de la Presidencia y Administración Local de la Junta de Andalucía, de fecha 19 de diciembre de 2016

**CERTIFICO:** Que el Pleno de la Corporación Municipal en sesión ordinaria celebrada el día 28 de octubre de 2022, entre otros, adoptó el siguiente ACUERDO:

**“18.- DACIÓN DE CUENTA DEL ESTADO DE EJECUCIÓN DEL PRESUPUESTO CORRESPONDIENTE AL TERCER TRIMESTRE 2022.”**- En cumplimiento a lo dispuesto en el artículo 207 del Real Decreto Legislativo 2/2004, de 5 de marzo, por el que se aprueba el Texto Refundido de la Ley Reguladora de las Haciendas Locales, así como de lo previsto en la Base 5ª de Ejecución del Presupuesto Municipal vigente, se da cuenta, en la sesión ordinaria de la Comisión de Pleno de Hacienda y Especial de Cuentas celebrada el 21 de octubre de 2022, de los estados de ejecución del Presupuesto Municipal del Ayuntamiento y del Organismo Autónomo Local de Desarrollo Integral del Municipio, correspondiente al tercer trimestre de 2022.

Sin producirse intervenciones el Pleno de la Corporación queda enterado del estado de ejecución del Presupuesto correspondiente al tercer trimestre del Presupuesto Municipal del ejercicio 2022”.

Y para que así conste expido la presente certificación, con el Vº Bº del Excmo. Sr. alcalde-presidente, con la salvedad contenida en el artículo 206 del R.D. 2568/1986, de 28 de noviembre, en Vélez-Málaga a cuatro de noviembre de dos mil veintidós.

Vº Bº  
EL DELEGADO DE SERVICIOS  
GENERALES Y GESTIÓN MUNICIPAL,  
P.D. (Decreto 4659/19 de 19 de junio)

Fdo. Víctor González Fernández





## **INFORME OFICINA DE CONTABILIDAD**

En Vélez-Málaga a 5 de octubre de 2022

De: Directora de la Oficina de Contabilidad

A: Alcaldía

A: Concejal Delegado de Hacienda

### **ASUNTO**

#### **Ejecución del presupuesto del Ayuntamiento en el tercer trimestre del 2022**

El artículo 4.2.g del Real Decreto 128/2018, de 16 de marzo, por el que se regula el régimen jurídico de los funcionarios de Administración Local con habilitación de carácter nacional, otorga a esta Oficina de Contabilidad, entre otras funciones, la de elaborar la información a que se refiere el artículo 207 del texto refundido de la Ley Reguladora de las Haciendas Locales, aprobado por Real Decreto Legislativo 2/2004, de 5 de marzo y remitirla al Pleno de la Corporación, por conducto de la Presidencia, en los plazos y con la periodicidad establecida. El artículo 207 del Real Decreto Legislativo 2/2004 establece que se remitirá al Pleno la información de la ejecución de los presupuestos y del movimiento de la tesorería por operaciones presupuestarias independientes y auxiliares del presupuesto y de su situación, en los plazos y con la periodicidad que el Pleno establezca.

La base quinta de las bases de ejecución del presupuesto de 2022 regula la información sobre la ejecución presupuestaria estableciendo que dentro de los quince primeros días siguientes al vencimiento de cada trimestre natural, se formulará el estado de ejecución del Presupuesto General, al que acompañará la información complementaria que permita valorar el nivel de su ejecución, salvo que existan circunstancias que lo impidan.

Dicho estado de ejecución se elevará al Pleno y a la Junta de Gobierno Local, para su conocimiento y efectos.

En cumplimiento de la normativa citada anteriormente, se remiten a la Alcaldía y al Concejal Delegado de Hacienda, los estados de ejecución del presupuesto de gastos e ingresos del tercer trimestre. A los mismos se acompaña una tabla resumen comparativa del tercer trimestre del ejercicio 2022 con el tercer trimestre del ejercicio anterior, tanto de las obligaciones reconocidas como de los derechos reconocidos, a fecha actual.



Se ha de advertir, que sigue existiendo un retraso en la contabilización de los capítulos primero y octavo, los cuales se corresponden con los gastos de personal; si bien, se están llevando a cabo los trabajos, que están muy avanzados, para el enlace de la contabilidad y el programa de nóminas, debiendo indicar que se ha contabilizado la Seguridad Social del primer semestre del año.

Lo que se comunica a los efectos oportunos

La Directora de la Oficina de Contabilidad

Fdo. M.<sup>a</sup> Araceli Ramos Ortega



**RECIBÍ**

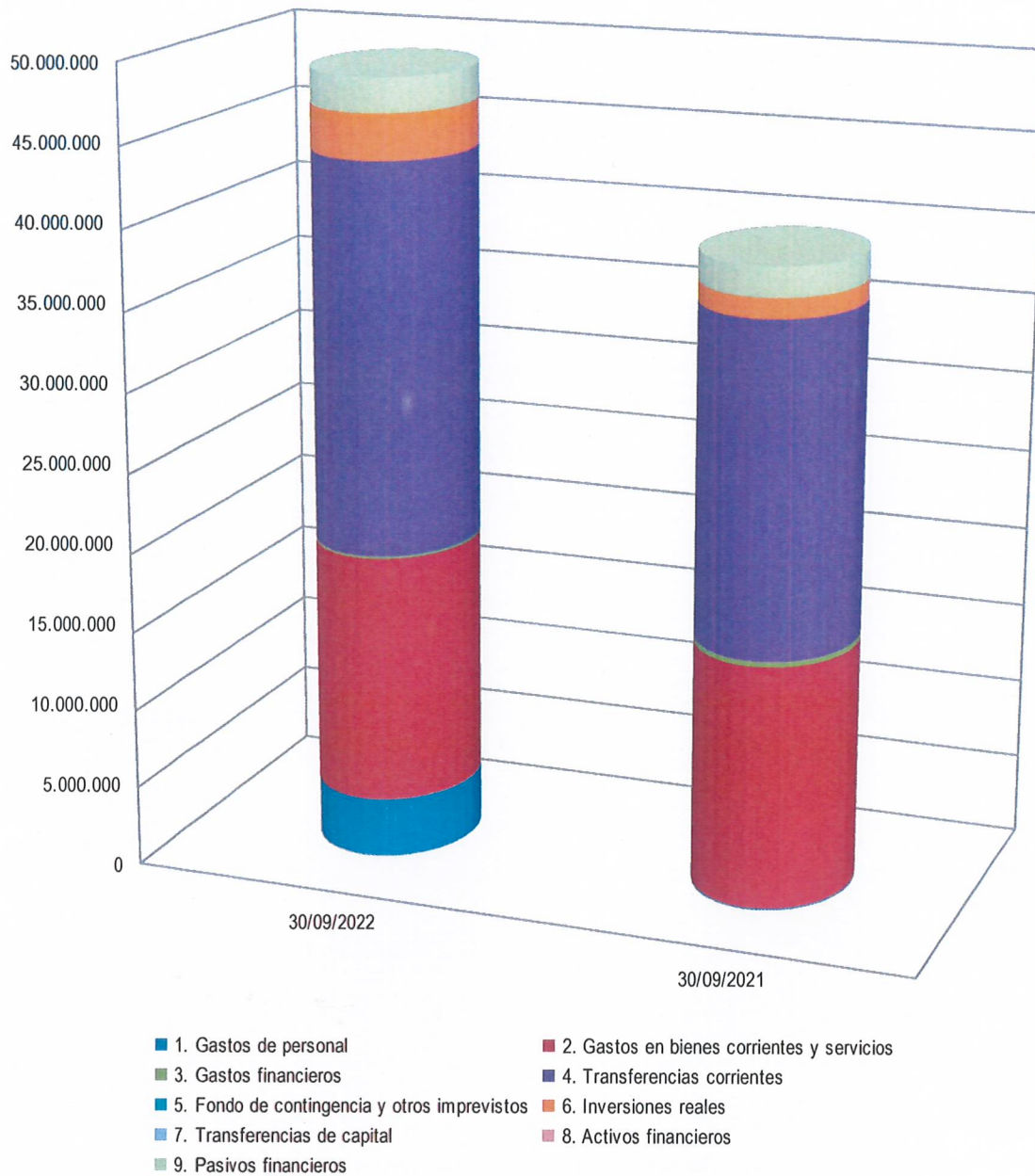
D. ....

DNI .....

En calidad de .....

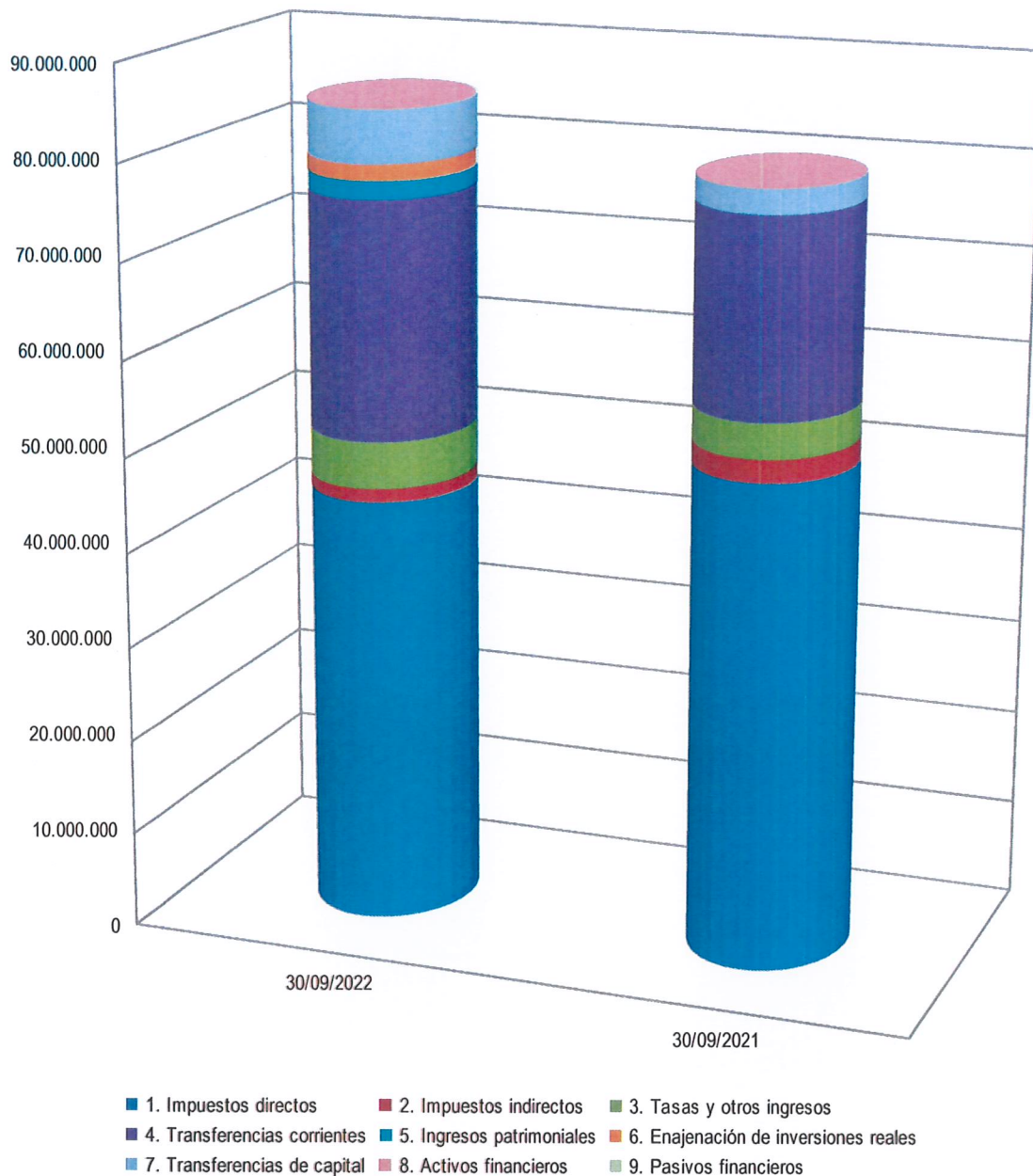
Firma y sello

## Ejecución del Presupuesto de Gastos: obligaciones reconocidas Tercer trimestre 2022-2021



Capítulo	30/09/2022	30/09/2021	Variación
1. Gastos de personal	3.756.940,25	94.169,43	3889,55 %
2. Gastos en bienes corrientes y servicios	15.599.114,76	15.246.709,23	2,31 %
3. Gastos financieros	111.882,80	302.952,26	-63,07 %
4. Transferencias corrientes	24.452.687,87	20.692.224,67	18,17 %
5. Fondo de contingencia y otros imprevistos	0,00	0,00	..
6. Inversiones reales	2.861.559,37	1.250.288,80	128,87 %
7. Transferencias de capital	0,00	0,00	..
8. Activos financieros	601,02	0,00	..
9. Pasivos financieros	2.131.092,58	1.824.412,54	16,81 %
<b>Total</b>	<b>48.913.878,65</b>	<b>39.410.756,93</b>	<b>24,11 %</b>

## Ejecución del Presupuesto de Ingresos: derechos reconocidos netos Tercer trimestre 2022-2021



Capítulo	30/09/2022	30/09/2021	Variación
1. Impuestos directos	44.906.387,38	50.820.787,90	-11,64 %
2. Impuestos indirectos	1.394.427,56	2.363.024,90	-40,99 %
3. Tasas y otros ingresos	4.841.284,36	3.644.021,02	32,86 %
4. Transferencias corrientes	24.899.968,32	20.501.627,25	21,45 %
5. Ingresos patrimoniales	1.926.750,67	39.110,36	4826,45 %
6. Enajenación de inversiones reales	1.658.091,27	0,00	..
7. Transferencias de capital	5.493.557,93	2.524.578,26	117,60 %
8. Activos financieros	14.925,09	12.020,20	24,17 %
9. Pasivos financieros	0,00	0,00	..
<b>Total</b>	<b>85.135.392,58</b>	<b>79.905.169,89</b>	<b>6,55 %</b>

# Ayuntamiento de Vélez Málaga - 2022

Estado de Situación del Presupuesto de Ingresos a día 30/09/2022. Resumen por Capítulos

Capítulo	Inicial	Actual	DR	DR Anul.	Deudores	I	I Neto	Saldo
	Modificac.		DR Neto	DR Canc.		Dev. I	% DR s/ Prev	
1 Impuestos directos.	51.635.188,34 0,00	51.635.188,34	46.233.190,82 44.906.387,38	1.326.803,44 0,00	44.005.578,54 0,00	2.225.500,89 1.324.692,05	900.808,84 86,97	6.728.800,96 2,01
2 Impuestos indirectos.	4.970.727,00 0,00	4.970.727,00	1.417.882,08 1.394.427,56	23.454,52 0,00	0,00 0,00	1.417.882,08 23.454,52	1.394.427,56 28,05	3.576.299,44 100,00
3 Tasas, precios públicos y otros ingresos.	7.831.927,16 130.779,91	7.962.707,07	4.883.950,66 4.841.284,36	42.666,30 0,00	946.385,02 0,00	3.937.565,64 42.666,30	3.894.899,34 60,80	3.121.422,71 80,45
4 Transferencia corrientes.	30.755.115,90 3.507.169,31	34.262.285,21	25.408.800,67 24.899.968,32	508.832,35 0,00	5.222.163,41 0,00	20.185.970,58 508.165,67	19.677.804,91 72,67	9.362.316,89 79,03
5 Ingresos patrimoniales.	2.593.060,29 0,00	2.593.060,29	1.938.795,61 1.926.750,67	12.044,94 0,00	628.816,23 0,00	1.299.712,01 1.777,57	1.297.934,44 74,30	666.309,62 67,36
6 Enajenación de inversiones reales.	3.574.260,82 0,00	3.574.260,82	1.658.091,27 1.658.091,27	0,00 0,00	0,00 0,00	1.658.091,27 0,00	1.658.091,27 46,39	1.916.169,55 100,00
7 Transferencias de capital.	0,00 5.543.721,55	5.543.721,55	5.543.721,55 5.493.557,93	50.163,62 0,00	4.577.291,61 0,00	966.429,94 50.163,62	916.266,32 99,10	50.163,62 16,68
8 Activos financieros.	41.800,00 39.330.747,91	39.372.547,91	14.925,09 14.925,09	0,00 0,00	10.818,12 0,00	4.106,97 0,00	4.106,97 0,04	39.357.622,82 27,52
9 Pasivos financieros.	8.000.000,00 0,00	8.000.000,00	0,00 0,00	0,00 0,00	0,00 0,00	0,00 0,00	0,00 0,00	8.000.000,00 0,00
<b>Total General €:</b>	<b>109.402.079,51</b> <b>48.512.418,68</b>	<b>157.914.498,19</b>	<b>87.099.357,75</b> <b>85.135.392,58</b>	<b>1.963.965,17</b> <b>0,00</b>	<b>55.391.052,93</b> <b>0,00</b>	<b>31.695.259,38</b> <b>1.950.919,73</b>	<b>29.744.339,65</b> <b>53,91</b>	<b>72.779.105,61</b> <b>34,94</b>

# Ayuntamiento de Vélez Málaga - 2022

Estado de Situación del Presupuesto de Ingresos a día 30/09/2022

C. Económica	C.Org.	C.Prog.	Espec.	Inicial	Actual	DR	DR Anul.	Deudores	I	I Neto	Saldo
CONCEPTO				Modificac.		DR Neto	DR Canc.	OI	Dev. I	% DR s/ Prev	% I Neto s/ DR
10000. . .				1.168.379,34	1.168.379,34	752.421,28	0,00	0,00	752.421,28	752.421,28	415.958,06
Impuesto sobre la renta de las personas físicas				0,00		752.421,28	0,00	0,00	0,00	64,40	100,00
<b>Total C. Económica 100</b>				<b>1.168.379,34</b>	<b>1.168.379,34</b>	<b>752.421,28</b>	<b>0,00</b>	<b>0,00</b>	<b>752.421,28</b>	<b>752.421,28</b>	<b>415.958,06</b>
				<b>0,00</b>		<b>752.421,28</b>	<b>0,00</b>	<b>0,00</b>	<b>0,00</b>	<b>64,40</b>	<b>100,00</b>
<b>Total C. Económica 10</b>				<b>1.168.379,34</b>	<b>1.168.379,34</b>	<b>752.421,28</b>	<b>0,00</b>	<b>0,00</b>	<b>752.421,28</b>	<b>752.421,28</b>	<b>415.958,06</b>
				<b>0,00</b>		<b>752.421,28</b>	<b>0,00</b>	<b>0,00</b>	<b>0,00</b>	<b>64,40</b>	<b>100,00</b>
11200. . .				2.056.671,00	2.056.671,00	2.266.080,69	2.530,81	2.266.080,69	0,00	-2.530,81	-206.878,88
I.B.I. de naturaleza rústica				0,00		2.263.549,88	0,00	0,00	2.530,81	110,06	-0,11
<b>Total C. Económica 112</b>				<b>2.056.671,00</b>	<b>2.056.671,00</b>	<b>2.266.080,69</b>	<b>2.530,81</b>	<b>2.266.080,69</b>	<b>0,00</b>	<b>-2.530,81</b>	<b>-206.878,88</b>
				<b>0,00</b>		<b>2.263.549,88</b>	<b>0,00</b>	<b>0,00</b>	<b>2.530,81</b>	<b>110,06</b>	<b>-0,11</b>
<b>Total C. Económica 11</b>				<b>2.056.671,00</b>	<b>2.056.671,00</b>	<b>2.266.080,69</b>	<b>2.530,81</b>	<b>2.266.080,69</b>	<b>0,00</b>	<b>-2.530,81</b>	<b>-206.878,88</b>
				<b>0,00</b>		<b>2.263.549,88</b>	<b>0,00</b>	<b>0,00</b>	<b>2.530,81</b>	<b>110,06</b>	<b>-0,11</b>
11300. . .				35.877.735,00	35.877.735,00	36.473.215,50	99.697,79	36.471.880,10	1.335,40	-98.362,39	-495.782,71
I.B.I. de naturaleza urbana				0,00		36.373.517,71	0,00	0,00	99.697,79	101,38	-0,27
<b>Total C. Económica 113</b>				<b>35.877.735,00</b>	<b>35.877.735,00</b>	<b>36.473.215,50</b>	<b>99.697,79</b>	<b>36.471.880,10</b>	<b>1.335,40</b>	<b>-98.362,39</b>	<b>-495.782,71</b>
				<b>0,00</b>		<b>36.373.517,71</b>	<b>0,00</b>	<b>0,00</b>	<b>99.697,79</b>	<b>101,38</b>	<b>-0,27</b>
<b>Total C. Económica 11</b>				<b>35.877.735,00</b>	<b>35.877.735,00</b>	<b>36.473.215,50</b>	<b>99.697,79</b>	<b>36.471.880,10</b>	<b>1.335,40</b>	<b>-98.362,39</b>	<b>-495.782,71</b>
				<b>0,00</b>		<b>36.373.517,71</b>	<b>0,00</b>	<b>0,00</b>	<b>99.697,79</b>	<b>101,38</b>	<b>-0,27</b>
11500. . .				3.932.403,00	3.932.403,00	3.988.708,31	4.599,02	3.924.637,36	64.070,95	59.471,93	-51.706,29
Impuesto sobre vehículos de tracción mecánica				0,00		3.984.109,29	0,00	0,00	4.599,02	101,31	1,49
<b>Total C. Económica 115</b>				<b>3.932.403,00</b>	<b>3.932.403,00</b>	<b>3.988.708,31</b>	<b>4.599,02</b>	<b>3.924.637,36</b>	<b>64.070,95</b>	<b>59.471,93</b>	<b>-51.706,29</b>
				<b>0,00</b>		<b>3.984.109,29</b>	<b>0,00</b>	<b>0,00</b>	<b>4.599,02</b>	<b>101,31</b>	<b>1,49</b>
<b>Total C. Económica 11</b>				<b>3.932.403,00</b>	<b>3.932.403,00</b>	<b>3.988.708,31</b>	<b>4.599,02</b>	<b>3.924.637,36</b>	<b>64.070,95</b>	<b>59.471,93</b>	<b>-51.706,29</b>
				<b>0,00</b>		<b>3.984.109,29</b>	<b>0,00</b>	<b>0,00</b>	<b>4.599,02</b>	<b>101,31</b>	<b>1,49</b>
11600. . .				7.500.000,00	7.500.000,00	2.346.632,17	1.192.645,42	1.259.027,97	1.085.492,81	-105.041,22	6.346.013,25
Impuesto sobre incremento del valor de los terrenos				0,00		1.153.986,75	0,00	0,00	1.190.534,03	15,39	-9,10
<b>Total C. Económica 116</b>				<b>7.500.000,00</b>	<b>7.500.000,00</b>	<b>2.346.632,17</b>	<b>1.192.645,42</b>	<b>1.259.027,97</b>	<b>1.085.492,81</b>	<b>-105.041,22</b>	<b>6.346.013,25</b>
				<b>0,00</b>		<b>1.153.986,75</b>	<b>0,00</b>	<b>0,00</b>	<b>1.190.534,03</b>	<b>15,39</b>	<b>-9,10</b>
<b>Total C. Económica 11</b>				<b>49.366.809,00</b>	<b>49.366.809,00</b>	<b>45.074.636,67</b>	<b>1.299.473,04</b>	<b>43.921.626,12</b>	<b>1.150.899,16</b>	<b>-146.462,49</b>	<b>5.591.645,37</b>
				<b>0,00</b>		<b>43.775.163,63</b>	<b>0,00</b>	<b>0,00</b>	<b>1.297.361,65</b>	<b>88,67</b>	<b>-0,33</b>
13000. . .				1.100.000,00	1.100.000,00	406.132,87	27.330,40	83.952,42	322.180,45	294.850,05	721.197,53
Impuesto sobre actividades económicas				0,00		378.802,47	0,00	0,00	27.330,40	34,44	77,84
<b>Total C. Económica 130</b>				<b>1.100.000,00</b>	<b>1.100.000,00</b>	<b>406.132,87</b>	<b>27.330,40</b>	<b>83.952,42</b>	<b>322.180,45</b>	<b>294.850,05</b>	<b>721.197,53</b>
				<b>0,00</b>		<b>378.802,47</b>	<b>0,00</b>	<b>0,00</b>	<b>27.330,40</b>	<b>34,44</b>	<b>77,84</b>

# Ayuntamiento de Vélez Málaga - 2022

Estado de Situación del Presupuesto de Ingresos a día 30/09/2022

C. Económica	C.Org.	C.Prog.	Espec.	Inicial	Actual	DR	DR Anul.	Deudores	I	I Neto	Saldo
CONCEPTO				Modificac.		DR Neto	DR Canc.	OI	Dev. I	% DR s/ Prev	% I Neto s/ DR
<b>Total C. Económica 13</b>				<b>1.100.000,00</b>	<b>1.100.000,00</b>	<b>406.132,87</b>	<b>27.330,40</b>	<b>83.952,42</b>	<b>322.180,45</b>	<b>294.850,05</b>	<b>721.197,53</b>
				<b>0,00</b>		<b>378.802,47</b>	<b>0,00</b>	<b>0,00</b>	<b>27.330,40</b>	<b>34,44</b>	<b>77,84</b>
<b>Total C. Económica 1</b>				<b>51.635.188,34</b>	<b>51.635.188,34</b>	<b>46.233.190,82</b>	<b>1.326.803,44</b>	<b>44.005.578,54</b>	<b>2.225.500,89</b>	<b>900.808,84</b>	<b>6.728.800,96</b>
				<b>0,00</b>		<b>44.906.387,38</b>	<b>0,00</b>	<b>0,00</b>	<b>1.324.692,05</b>	<b>86,97</b>	<b>2,01</b>
21000. . .				1.560.040,33	1.560.040,33	1.157.981,24	0,00	0,00	1.157.981,24	1.157.981,24	402.059,09
Impuesto sobre el valor añadido				0,00		1.157.981,24	0,00	0,00	0,00	74,23	100,00
<b>Total C. Económica 210</b>				<b>1.560.040,33</b>	<b>1.560.040,33</b>	<b>1.157.981,24</b>	<b>0,00</b>	<b>0,00</b>	<b>1.157.981,24</b>	<b>1.157.981,24</b>	<b>402.059,09</b>
				<b>0,00</b>		<b>1.157.981,24</b>	<b>0,00</b>	<b>0,00</b>	<b>0,00</b>	<b>74,23</b>	<b>100,00</b>
<b>Total C. Económica 21</b>				<b>1.560.040,33</b>	<b>1.560.040,33</b>	<b>1.157.981,24</b>	<b>0,00</b>	<b>0,00</b>	<b>1.157.981,24</b>	<b>1.157.981,24</b>	<b>402.059,09</b>
				<b>0,00</b>		<b>1.157.981,24</b>	<b>0,00</b>	<b>0,00</b>	<b>0,00</b>	<b>74,23</b>	<b>100,00</b>
22000. . .				19.924,60	19.924,60	13.281,04	0,00	0,00	13.281,04	13.281,04	6.643,56
Impuesto sobre el alcohol y bebidas derivadas				0,00		13.281,04	0,00	0,00	0,00	66,66	100,00
22001. . .				8.138,06	8.138,06	5.707,28	0,00	0,00	5.707,28	5.707,28	2.430,78
Impuesto sobre la cerveza				0,00		5.707,28	0,00	0,00	0,00	70,13	100,00
22003. . .				51.635,74	51.635,74	36.098,24	0,00	0,00	36.098,24	36.098,24	15.537,50
Impuesto sobre las labores del tabaco				0,00		36.098,24	0,00	0,00	0,00	69,91	100,00
22004. . .				263.066,07	263.066,07	188.419,76	0,00	0,00	188.419,76	188.419,76	74.646,31
Impuesto sobre hidrocarburos				0,00		188.419,76	0,00	0,00	0,00	71,62	100,00
22006. . .				466,01	466,01	312,88	0,00	0,00	312,88	312,88	153,13
Impuesto sobre productos intermedios				0,00		312,88	0,00	0,00	0,00	67,14	100,00
<b>Total C. Económica 220</b>				<b>343.230,48</b>	<b>343.230,48</b>	<b>243.819,20</b>	<b>0,00</b>	<b>0,00</b>	<b>243.819,20</b>	<b>243.819,20</b>	<b>99.411,28</b>
				<b>0,00</b>		<b>243.819,20</b>	<b>0,00</b>	<b>0,00</b>	<b>0,00</b>	<b>71,04</b>	<b>100,00</b>
<b>Total C. Económica 22</b>				<b>343.230,48</b>	<b>343.230,48</b>	<b>243.819,20</b>	<b>0,00</b>	<b>0,00</b>	<b>243.819,20</b>	<b>243.819,20</b>	<b>99.411,28</b>
				<b>0,00</b>		<b>243.819,20</b>	<b>0,00</b>	<b>0,00</b>	<b>0,00</b>	<b>71,04</b>	<b>100,00</b>
29000. . .				3.067.456,19	3.067.456,19	16.081,64	23.454,52	0,00	16.081,64	-7.372,88	3.074.829,07
Impuesto sobre construcciones, instalaciones y obr				0,00		-7.372,88	0,00	0,00	23.454,52	-0,24	100,00
<b>Total C. Económica 290</b>				<b>3.067.456,19</b>	<b>3.067.456,19</b>	<b>16.081,64</b>	<b>23.454,52</b>	<b>0,00</b>	<b>16.081,64</b>	<b>-7.372,88</b>	<b>3.074.829,07</b>
				<b>0,00</b>		<b>-7.372,88</b>	<b>0,00</b>	<b>0,00</b>	<b>23.454,52</b>	<b>-0,24</b>	<b>100,00</b>



# Ayuntamiento de Vélez Málaga - 2022

Estado de Situación del Presupuesto de Ingresos a día 30/09/2022

C. Económica	C.Org.	C.Prog.	Espec.	Inicial	Actual	DR	DR Anul.	Deudores	I	I Neto	Saldo
CONCEPTO				Modificac.		DR Neto	DR Canc.	OI	Dev. I	% DR s/ Prev	% I Neto s/ DR
		<b>Total C. Económica 29</b>		<b>3.067.456,19</b>	<b>3.067.456,19</b>	<b>16.081,64</b>	<b>23.454,52</b>	<b>0,00</b>	<b>16.081,64</b>	<b>-7.372,88</b>	<b>3.074.829,07</b>
				<b>0,00</b>		<b>-7.372,88</b>	<b>0,00</b>	<b>0,00</b>	<b>23.454,52</b>	<b>-0,24</b>	<b>100,00</b>
		<b>Total C. Económica 2</b>		<b>4.970.727,00</b>	<b>4.970.727,00</b>	<b>1.417.882,08</b>	<b>23.454,52</b>	<b>0,00</b>	<b>1.417.882,08</b>	<b>1.394.427,56</b>	<b>3.576.299,44</b>
				<b>0,00</b>		<b>1.394.427,56</b>	<b>0,00</b>	<b>0,00</b>	<b>23.454,52</b>	<b>28,05</b>	<b>100,00</b>
30900. . .				112.500,00	112.500,00	112.405,12	28,02	58.242,43	54.162,69	54.134,67	122,90
Tasa de cementerios				0,00		112.377,10	0,00	0,00	28,02	99,89	48,17
		<b>Total C. Económica 309</b>		<b>112.500,00</b>	<b>112.500,00</b>	<b>112.405,12</b>	<b>28,02</b>	<b>58.242,43</b>	<b>54.162,69</b>	<b>54.134,67</b>	<b>122,90</b>
				<b>0,00</b>		<b>112.377,10</b>	<b>0,00</b>	<b>0,00</b>	<b>28,02</b>	<b>99,89</b>	<b>48,17</b>
		<b>Total C. Económica 30</b>		<b>112.500,00</b>	<b>112.500,00</b>	<b>112.405,12</b>	<b>28,02</b>	<b>58.242,43</b>	<b>54.162,69</b>	<b>54.134,67</b>	<b>122,90</b>
				<b>0,00</b>		<b>112.377,10</b>	<b>0,00</b>	<b>0,00</b>	<b>28,02</b>	<b>99,89</b>	<b>48,17</b>
31100. . .				88.700,00	88.700,00	56.481,99	0,00	17.004,16	39.477,83	39.477,83	32.218,01
Tasa prestación Servicio Ayuda a Domicilio				0,00		56.481,99	0,00	0,00	0,00	63,68	69,89
		<b>Total C. Económica 311</b>		<b>88.700,00</b>	<b>88.700,00</b>	<b>56.481,99</b>	<b>0,00</b>	<b>17.004,16</b>	<b>39.477,83</b>	<b>39.477,83</b>	<b>32.218,01</b>
				<b>0,00</b>		<b>56.481,99</b>	<b>0,00</b>	<b>0,00</b>	<b>0,00</b>	<b>63,68</b>	<b>69,89</b>
31900. . .				76.200,00	76.200,00	39.403,71	0,00	0,00	39.403,71	39.403,71	36.796,29
Tasa académica Escuela Municipal de Música				0,00		39.403,71	0,00	0,00	0,00	51,71	100,00
		<b>Total C. Económica 319</b>		<b>76.200,00</b>	<b>76.200,00</b>	<b>39.403,71</b>	<b>0,00</b>	<b>0,00</b>	<b>39.403,71</b>	<b>39.403,71</b>	<b>36.796,29</b>
				<b>0,00</b>		<b>39.403,71</b>	<b>0,00</b>	<b>0,00</b>	<b>0,00</b>	<b>51,71</b>	<b>100,00</b>
		<b>Total C. Económica 31</b>		<b>164.900,00</b>	<b>164.900,00</b>	<b>95.885,70</b>	<b>0,00</b>	<b>17.004,16</b>	<b>78.881,54</b>	<b>78.881,54</b>	<b>69.014,30</b>
				<b>0,00</b>		<b>95.885,70</b>	<b>0,00</b>	<b>0,00</b>	<b>0,00</b>	<b>58,15</b>	<b>82,27</b>
32100. . .				902.773,42	902.773,42	1.209.220,85	3.875,86	0,00	1.209.220,85	1.205.344,99	-302.571,57
Tasa por licencias urbanísticas				0,00		1.205.344,99	0,00	0,00	3.875,86	133,52	100,00
		<b>Total C. Económica 321</b>		<b>902.773,42</b>	<b>902.773,42</b>	<b>1.209.220,85</b>	<b>3.875,86</b>	<b>0,00</b>	<b>1.209.220,85</b>	<b>1.205.344,99</b>	<b>-302.571,57</b>
				<b>0,00</b>		<b>1.205.344,99</b>	<b>0,00</b>	<b>0,00</b>	<b>3.875,86</b>	<b>133,52</b>	<b>100,00</b>
32500. . .				1.500,00	1.500,00	832,02	0,00	0,00	832,02	832,02	667,98
Tasa Expedición de documentos				0,00		832,02	0,00	0,00	0,00	55,47	100,00

# Ayuntamiento de Vélez Málaga - 2022

Estado de Situación del Presupuesto de Ingresos a día 30/09/2022

C. Económica	C.Org.	C.Prog.	Espec.	Inicial	Actual	DR	DR Anul.	Deudores	I	I Neto	Saldo
CONCEPTO				Modificac.		DR Neto	DR Canc.	OI	Dev. I	% DR s/ Prev	% I Neto s/ DR
			<b>Total C. Económica 325</b>	<b>1.500,00</b>	<b>1.500,00</b>	<b>832,02</b>	<b>0,00</b>	<b>0,00</b>	<b>832,02</b>	<b>832,02</b>	<b>667,98</b>
				<b>0,00</b>		<b>832,02</b>	<b>0,00</b>	<b>0,00</b>	<b>0,00</b>	<b>55,47</b>	<b>100,00</b>
32600. . .				45.000,00	45.000,00	35.283,76	0,00	0,00	35.283,76	35.283,76	9.716,24
Tasa por retirada de vehículos				0,00		35.283,76	0,00	0,00	0,00	78,41	100,00
			<b>Total C. Económica 326</b>	<b>45.000,00</b>	<b>45.000,00</b>	<b>35.283,76</b>	<b>0,00</b>	<b>0,00</b>	<b>35.283,76</b>	<b>35.283,76</b>	<b>9.716,24</b>
				<b>0,00</b>		<b>35.283,76</b>	<b>0,00</b>	<b>0,00</b>	<b>0,00</b>	<b>78,41</b>	<b>100,00</b>
32900. . .				1.000,00	1.000,00	472,41	0,00	0,00	472,41	472,41	527,59
Tasa Licencias de autotaxis				0,00		472,41	0,00	0,00	0,00	47,24	100,00
32901. . .				5.000,00	5.000,00	4.756,42	0,00	4.756,42	0,00	0,00	243,58
Tasa Mercados				0,00		4.756,42	0,00	0,00	0,00	95,13	0,00
32902. . .				90.000,00	90.000,00	46.744,50	0,00	0,00	46.744,50	46.744,50	43.255,50
Tasa por Licencias de apertura				0,00		46.744,50	0,00	0,00	0,00	51,94	100,00
32904. . .				40.000,00	40.000,00	15.585,00	123,26	0,00	15.585,00	15.461,74	24.538,26
Tasas por derechos de examen				0,00		15.461,74	0,00	0,00	123,26	38,65	100,00
			<b>Total C. Económica 329</b>	<b>136.000,00</b>	<b>136.000,00</b>	<b>67.558,33</b>	<b>123,26</b>	<b>4.756,42</b>	<b>62.801,91</b>	<b>62.678,65</b>	<b>68.564,93</b>
				<b>0,00</b>		<b>67.435,07</b>	<b>0,00</b>	<b>0,00</b>	<b>123,26</b>	<b>49,58</b>	<b>92,95</b>
			<b>Total C. Económica 32</b>	<b>1.085.273,42</b>	<b>1.085.273,42</b>	<b>1.312.894,96</b>	<b>3.999,12</b>	<b>4.756,42</b>	<b>1.308.138,54</b>	<b>1.304.139,42</b>	<b>-223.622,42</b>
				<b>0,00</b>		<b>1.308.895,84</b>	<b>0,00</b>	<b>0,00</b>	<b>3.999,12</b>	<b>120,61</b>	<b>99,64</b>
33100. . .				1.190.000,00	1.190.000,00	28.115,55	1.769,14	10.089,28	18.026,27	16.257,13	1.163.653,59
Tasa ocupación vía pública por entrada de vehículo				0,00		26.346,41	0,00	0,00	1.769,14	2,21	61,71
			<b>Total C. Económica 331</b>	<b>1.190.000,00</b>	<b>1.190.000,00</b>	<b>28.115,55</b>	<b>1.769,14</b>	<b>10.089,28</b>	<b>18.026,27</b>	<b>16.257,13</b>	<b>1.163.653,59</b>
				<b>0,00</b>		<b>26.346,41</b>	<b>0,00</b>	<b>0,00</b>	<b>1.769,14</b>	<b>2,21</b>	<b>61,71</b>
33200. . .				650.000,00	650.000,00	987.874,94	0,00	158.926,24	828.948,70	828.948,70	-337.874,94
Tasa empresas explotadoras servicios suministros.				0,00		987.874,94	0,00	0,00	0,00	151,98	83,91
			<b>Total C. Económica 332</b>	<b>650.000,00</b>	<b>650.000,00</b>	<b>987.874,94</b>	<b>0,00</b>	<b>158.926,24</b>	<b>828.948,70</b>	<b>828.948,70</b>	<b>-337.874,94</b>
				<b>0,00</b>		<b>987.874,94</b>	<b>0,00</b>	<b>0,00</b>	<b>0,00</b>	<b>151,98</b>	<b>83,91</b>
33500. . .				5.000,00	5.000,00	1.615,12	0,00	722,70	892,42	892,42	3.384,88
Tasa ocupación vía pública con mesas y sillas				0,00		1.615,12	0,00	0,00	0,00	32,30	55,25

# Ayuntamiento de Vélez Málaga - 2022

Estado de Situación del Presupuesto de Ingresos a día 30/09/2022

C. Económica	C.Org.	C.Prog.	Espec.	Inicial	Actual	DR	DR Anul.	Deudores	I	I Neto	Saldo
CONCEPTO				Modificac.		DR Neto	DR Canc.	OI	Dev. I	% DR s/ Prev	% I Neto s/ DR
			<b>Total C. Económica 335</b>	<b>5.000,00</b>	<b>5.000,00</b>	<b>1.615,12</b>	<b>0,00</b>	<b>722,70</b>	<b>892,42</b>	<b>892,42</b>	<b>3.384,88</b>
				<b>0,00</b>		<b>1.615,12</b>	<b>0,00</b>	<b>0,00</b>	<b>0,00</b>	<b>32,30</b>	<b>55,25</b>
33800. . .			Compensación Telefónica	187.000,00	187.000,00	99.024,11	0,00	0,00	99.024,11	99.024,11	87.975,89
				0,00		99.024,11	0,00	0,00	0,00	52,95	100,00
			<b>Total C. Económica 338</b>	<b>187.000,00</b>	<b>187.000,00</b>	<b>99.024,11</b>	<b>0,00</b>	<b>0,00</b>	<b>99.024,11</b>	<b>99.024,11</b>	<b>87.975,89</b>
				<b>0,00</b>		<b>99.024,11</b>	<b>0,00</b>	<b>0,00</b>	<b>0,00</b>	<b>52,95</b>	<b>100,00</b>
33900. . .			Tasa mercadillos	3.750,00	3.750,00	124,76	0,00	0,00	124,76	124,76	3.625,24
				0,00		124,76	0,00	0,00	0,00	3,33	100,00
33901. . .			Tasa ocupación vía pública con vallas y mercancías	1.000,00	1.000,00	0,00	0,00	0,00	0,00	0,00	1.000,00
				0,00		0,00	0,00	0,00	0,00	0,00	0,00
33902. . .			Tasa ocupación vía pública con quiosco	1.400,00	1.400,00	1.660,89	0,00	301,62	1.359,27	1.359,27	-260,89
				0,00		1.660,89	0,00	0,00	0,00	118,64	81,84
			<b>Total C. Económica 339</b>	<b>6.150,00</b>	<b>6.150,00</b>	<b>1.785,65</b>	<b>0,00</b>	<b>301,62</b>	<b>1.484,03</b>	<b>1.484,03</b>	<b>4.364,35</b>
				<b>0,00</b>		<b>1.785,65</b>	<b>0,00</b>	<b>0,00</b>	<b>0,00</b>	<b>29,03</b>	<b>83,11</b>
			<b>Total C. Económica 33</b>	<b>2.038.150,00</b>	<b>2.038.150,00</b>	<b>1.118.415,37</b>	<b>1.769,14</b>	<b>170.039,84</b>	<b>948.375,53</b>	<b>946.606,39</b>	<b>921.503,77</b>
				<b>0,00</b>		<b>1.116.646,23</b>	<b>0,00</b>	<b>0,00</b>	<b>1.769,14</b>	<b>54,79</b>	<b>84,77</b>
34100. . .			Precio público Residencia	29.000,00	29.000,00	18.981,50	0,00	4.838,22	14.143,28	14.143,28	10.018,50
				0,00		18.981,50	0,00	0,00	0,00	65,45	74,51
			<b>Total C. Económica 341</b>	<b>29.000,00</b>	<b>29.000,00</b>	<b>18.981,50</b>	<b>0,00</b>	<b>4.838,22</b>	<b>14.143,28</b>	<b>14.143,28</b>	<b>10.018,50</b>
				<b>0,00</b>		<b>18.981,50</b>	<b>0,00</b>	<b>0,00</b>	<b>0,00</b>	<b>65,45</b>	<b>74,51</b>
34201. . .			Precio público Guardería	130.901,59	130.901,59	120.328,84	0,00	0,00	120.328,84	120.328,84	10.572,75
				0,00		120.328,84	0,00	0,00	0,00	91,92	100,00
			<b>Total C. Económica 342</b>	<b>130.901,59</b>	<b>130.901,59</b>	<b>120.328,84</b>	<b>0,00</b>	<b>0,00</b>	<b>120.328,84</b>	<b>120.328,84</b>	<b>10.572,75</b>
				<b>0,00</b>		<b>120.328,84</b>	<b>0,00</b>	<b>0,00</b>	<b>0,00</b>	<b>91,92</b>	<b>100,00</b>
34300. . .			Precio público Deportes	650.000,00	650.000,00	293.920,47	0,00	0,00	293.920,47	293.920,47	356.079,53
				0,00		293.920,47	0,00	0,00	0,00	45,22	100,00
			<b>Total C. Económica 343</b>	<b>650.000,00</b>	<b>650.000,00</b>	<b>293.920,47</b>	<b>0,00</b>	<b>0,00</b>	<b>293.920,47</b>	<b>293.920,47</b>	<b>356.079,53</b>
				<b>0,00</b>		<b>293.920,47</b>	<b>0,00</b>	<b>0,00</b>	<b>0,00</b>	<b>45,22</b>	<b>100,00</b>

# Ayuntamiento de Vélez Málaga - 2022

Estado de Situación del Presupuesto de Ingresos a día 30/09/2022

C. Económica	C.Org.	C.Prog.	Espec.	Inicial	Actual	DR	DR Anul.	Deudores	I	I Neto	Saldo
CONCEPTO				Modificac.		DR Neto	DR Canc.	OI	Dev. I	% DR s/ Prev	% I Neto s/ DR
34900. . .				25.000,00	25.000,00	22.044,54	306,60	0,00	22.044,54	21.737,94	3.262,06
Precio público celebración de bodas				0,00		21.737,94	0,00	0,00	306,60	86,95	100,00
34901. . .				40.000,00	40.000,00	0,00	0,00	0,00	0,00	0,00	40.000,00
Precio público por servicios en Antiguo Mdo.S.Fco.				0,00		0,00	0,00	0,00	0,00	0,00	0,00
<b>Total C. Económica 349</b>				<b>65.000,00</b>	<b>65.000,00</b>	<b>22.044,54</b>	<b>306,60</b>	<b>0,00</b>	<b>22.044,54</b>	<b>21.737,94</b>	<b>43.262,06</b>
				<b>0,00</b>		<b>21.737,94</b>	<b>0,00</b>	<b>0,00</b>	<b>306,60</b>	<b>33,44</b>	<b>100,00</b>
<b>Total C. Económica 34</b>				<b>874.901,59</b>	<b>874.901,59</b>	<b>455.275,35</b>	<b>306,60</b>	<b>4.838,22</b>	<b>450.437,13</b>	<b>450.130,53</b>	<b>419.932,84</b>
				<b>0,00</b>		<b>454.968,75</b>	<b>0,00</b>	<b>0,00</b>	<b>306,60</b>	<b>52,00</b>	<b>98,94</b>
38901. . .				18.285,00	18.285,00	112.503,03	0,00	0,00	112.503,03	112.503,03	-94.218,03
Reintegros pptos cerrados operaciones corrientes				0,00		112.503,03	0,00	0,00	0,00	615,27	100,00
<b>Total C. Económica 389</b>				<b>18.285,00</b>	<b>18.285,00</b>	<b>112.503,03</b>	<b>0,00</b>	<b>0,00</b>	<b>112.503,03</b>	<b>112.503,03</b>	<b>-94.218,03</b>
				<b>0,00</b>		<b>112.503,03</b>	<b>0,00</b>	<b>0,00</b>	<b>0,00</b>	<b>615,27</b>	<b>100,00</b>
<b>Total C. Económica 38</b>				<b>18.285,00</b>	<b>18.285,00</b>	<b>112.503,03</b>	<b>0,00</b>	<b>0,00</b>	<b>112.503,03</b>	<b>112.503,03</b>	<b>-94.218,03</b>
				<b>0,00</b>		<b>112.503,03</b>	<b>0,00</b>	<b>0,00</b>	<b>0,00</b>	<b>615,27</b>	<b>100,00</b>
39100. . .				0,00	10.405,53	12.241,80	0,00	0,00	12.241,80	12.241,80	-1.836,27
Multas por infracciones urbanísticas				10.405,53		12.241,80	0,00	0,00	0,00	117,65	100,00
39110. . .				150.000,00	150.000,00	42.840,60	0,00	42.687,44	153,16	153,16	107.159,40
Multas por infracciones tributarias				0,00		42.840,60	0,00	0,00	0,00	28,56	0,36
39120. . .				1.100.000,00	1.100.000,00	468.380,00	0,00	444.880,00	23.500,00	23.500,00	631.620,00
Multas por infracciones ordenanza de circulación				0,00		468.380,00	0,00	0,00	0,00	42,58	5,02
3919000. . .				280.000,00	280.000,00	190.839,83	12.881,55	118.492,71	72.347,12	59.465,57	102.041,72
Otras multas y sanciones				0,00		177.958,28	0,00	0,00	12.881,55	63,56	33,42
3919001. . .				30.000,00	30.000,00	5.800,00	0,00	4.800,00	1.000,00	1.000,00	24.200,00
Multas coercitivas				0,00		5.800,00	0,00	0,00	0,00	19,33	17,24
<b>Total C. Económica 391</b>				<b>1.560.000,00</b>	<b>1.570.405,53</b>	<b>720.102,23</b>	<b>12.881,55</b>	<b>610.860,15</b>	<b>109.242,08</b>	<b>96.360,53</b>	<b>863.184,85</b>
				<b>10.405,53</b>		<b>707.220,68</b>	<b>0,00</b>	<b>0,00</b>	<b>12.881,55</b>	<b>45,03</b>	<b>13,63</b>
39210. . .				18.542,00	18.542,00	152.102,27	0,00	0,00	152.102,27	152.102,27	-133.560,27
Recargo ejecutivo				0,00		152.102,27	0,00	0,00	0,00	820,31	100,00
39211. . .				908.523,00	908.523,00	339.406,74	0,00	0,00	339.406,74	339.406,74	569.116,26
Recargo de apremio				0,00		339.406,74	0,00	0,00	0,00	37,36	100,00

# Ayuntamiento de Vélez Málaga - 2022

Estado de Situación del Presupuesto de Ingresos a día 30/09/2022

C. Económica	C.Org.	C.Prog.	Espec.	Inicial	Actual	DR	DR Anul.	Deudores	I	I Neto	Saldo
CONCEPTO				Modificac.		DR Neto	DR Canc.	OI	Dev. I	% DR s/ Prev	% I Neto s/ DR
			<b>Total C. Económica 392</b>	<b>927.065,00</b>	<b>927.065,00</b>	<b>491.509,01</b>	<b>0,00</b>	<b>0,00</b>	<b>491.509,01</b>	<b>491.509,01</b>	<b>435.555,99</b>
				<b>0,00</b>		<b>491.509,01</b>	<b>0,00</b>	<b>0,00</b>	<b>0,00</b>	<b>53,02</b>	<b>100,00</b>
39300. . .				465.000,00	465.000,00	301.976,63	0,00	122,22	301.854,41	301.854,41	163.023,37
Intereses de demora				0,00		301.976,63	0,00	0,00	0,00	64,94	99,96
			<b>Total C. Económica 393</b>	<b>465.000,00</b>	<b>465.000,00</b>	<b>301.976,63</b>	<b>0,00</b>	<b>122,22</b>	<b>301.854,41</b>	<b>301.854,41</b>	<b>163.023,37</b>
				<b>0,00</b>		<b>301.976,63</b>	<b>0,00</b>	<b>0,00</b>	<b>0,00</b>	<b>64,94</b>	<b>99,96</b>
3961013. . .				0,00	0,00	150,98	0,00	0,00	150,98	150,98	-150,98
Cuotas urbanización UE L-2 Las Chorreras				0,00		150,98	0,00	0,00	0,00	0,00	100,00
			<b>Total C. Económica 396</b>	<b>0,00</b>	<b>0,00</b>	<b>150,98</b>	<b>0,00</b>	<b>0,00</b>	<b>150,98</b>	<b>150,98</b>	<b>-150,98</b>
				<b>0,00</b>		<b>150,98</b>	<b>0,00</b>	<b>0,00</b>	<b>0,00</b>	<b>0,00</b>	<b>100,00</b>
39700. . .				0,00	48.957,58	48.957,58	0,00	0,00	48.957,58	48.957,58	0,00
Canon por aprovechamientos urbanísticos				48.957,58		48.957,58	0,00	0,00	0,00	100,00	100,00
39710. . .				0,00	0,00	18.422,74	0,00	0,00	18.422,74	18.422,74	-18.422,74
Otros ingresos por aprovechamientos urbanísticos				0,00		18.422,74	0,00	0,00	0,00	0,00	100,00
			<b>Total C. Económica 397</b>	<b>0,00</b>	<b>48.957,58</b>	<b>67.380,32</b>	<b>0,00</b>	<b>0,00</b>	<b>67.380,32</b>	<b>67.380,32</b>	<b>-18.422,74</b>
				<b>48.957,58</b>		<b>67.380,32</b>	<b>0,00</b>	<b>0,00</b>	<b>0,00</b>	<b>137,63</b>	<b>100,00</b>
39900. . .				129.352,38	129.352,38	1.260,00	0,00	0,00	1.260,00	1.260,00	128.092,38
Otros ingresos indeterminados				0,00		1.260,00	0,00	0,00	0,00	0,97	100,00
39901. . .				10.000,00	10.000,00	9.901,96	0,00	0,00	9.901,96	9.901,96	98,04
Otros ingresos por daños al erario público				0,00		9.901,96	0,00	0,00	0,00	99,02	100,00
39902. . .				0,00	71.416,80	77.145,68	23.681,87	77.145,68	0,00	-23.681,87	17.952,99
Otros ingresos por ejecuciones subsidiarias				71.416,80		53.463,81	0,00	0,00	23.681,87	74,86	-44,30
39903. . .				412.355,77	412.355,77	0,00	0,00	0,00	0,00	0,00	412.355,77
Ingresos canon de mejora				0,00		0,00	0,00	0,00	0,00	0,00	0,00
39906. . .				30.000,00	30.000,00	0,00	0,00	0,00	0,00	0,00	30.000,00
Ingresos por patrocinios				0,00		0,00	0,00	0,00	0,00	0,00	0,00
39908. . .				4.144,00	4.144,00	7.144,32	0,00	3.375,90	3.768,42	3.768,42	-3.000,32
Otros ingresos por costas procesales (contenciosos)				0,00		7.144,32	0,00	0,00	0,00	172,40	52,75
			<b>Total C. Económica 399</b>	<b>585.852,15</b>	<b>657.268,95</b>	<b>95.451,96</b>	<b>23.681,87</b>	<b>80.521,58</b>	<b>14.930,38</b>	<b>-8.751,49</b>	<b>585.498,86</b>
				<b>71.416,80</b>		<b>71.770,09</b>	<b>0,00</b>	<b>0,00</b>	<b>23.681,87</b>	<b>10,92</b>	<b>-12,19</b>

# Ayuntamiento de Vélez Málaga - 2022

Estado de Situación del Presupuesto de Ingresos a día 30/09/2022

C. Económica	C.Org.	C.Prog.	Espec.	Inicial	Actual	DR	DR Anul.	Deudores	I	I Neto	Saldo
CONCEPTO				Modificac.		DR Neto	DR Canc.	OI	Dev. I	% DR s/ Prev	% I Neto s/ DR
		<b>Total C. Económica 39</b>		<b>3.537.917,15</b>	<b>3.668.697,06</b>	<b>1.676.571,13</b>	<b>36.563,42</b>	<b>691.503,95</b>	<b>985.067,18</b>	<b>948.503,76</b>	<b>2.028.689,35</b>
				<b>130.779,91</b>		<b>1.640.007,71</b>	<b>0,00</b>	<b>0,00</b>	<b>36.563,42</b>	<b>44,70</b>	<b>57,84</b>
		<b>Total C. Económica 3</b>		<b>7.831.927,16</b>	<b>7.962.707,07</b>	<b>4.883.950,66</b>	<b>42.666,30</b>	<b>946.385,02</b>	<b>3.937.565,64</b>	<b>3.894.899,34</b>	<b>3.121.422,71</b>
				<b>130.779,91</b>		<b>4.841.284,36</b>	<b>0,00</b>	<b>0,00</b>	<b>42.666,30</b>	<b>60,80</b>	<b>80,45</b>
41000. . .				0,00	1.514.333,99	1.514.333,99	0,00	1.514.333,99	0,00	0,00	0,00
Transf.OALDIM financ. Pago Prov. 2022 (corriente)				1.514.333,99		1.514.333,99	0,00	0,00	0,00	100,00	0,00
		<b>Total C. Económica 410</b>		<b>0,00</b>	<b>1.514.333,99</b>	<b>1.514.333,99</b>	<b>0,00</b>	<b>1.514.333,99</b>	<b>0,00</b>	<b>0,00</b>	<b>0,00</b>
				<b>1.514.333,99</b>		<b>1.514.333,99</b>	<b>0,00</b>	<b>0,00</b>	<b>0,00</b>	<b>100,00</b>	<b>0,00</b>
		<b>Total C. Económica 41</b>		<b>0,00</b>	<b>1.514.333,99</b>	<b>1.514.333,99</b>	<b>0,00</b>	<b>1.514.333,99</b>	<b>0,00</b>	<b>0,00</b>	<b>0,00</b>
				<b>1.514.333,99</b>		<b>1.514.333,99</b>	<b>0,00</b>	<b>0,00</b>	<b>0,00</b>	<b>100,00</b>	<b>0,00</b>
42010. . .				17.962.745,63	17.962.745,63	12.466.054,96	106.227,44	0,00	12.466.054,96	12.359.827,52	5.602.918,11
Transf.participación Fondo Complement. de Financ.				0,00		12.359.827,52	0,00	0,00	106.227,44	68,81	100,00
4209000. . .				3.500,00	3.500,00	2.233,35	0,00	1.595,25	638,10	638,10	1.266,65
Transferencias Centro Penitenciario				0,00		2.233,35	0,00	0,00	0,00	63,81	28,57
4209001. . .				92.000,00	92.000,00	0,00	0,00	0,00	0,00	0,00	92.000,00
Otras transferencias				0,00		0,00	0,00	0,00	0,00	0,00	0,00
4209006. . .				0,00	23.508,32	23.508,32	0,00	23.508,32	0,00	0,00	0,00
Transf. Pacto Estado contra violencia género 2022				23.508,32		23.508,32	0,00	0,00	0,00	100,00	0,00
		<b>Total C. Económica 420</b>		<b>18.058.245,63</b>	<b>18.081.753,95</b>	<b>12.491.796,63</b>	<b>106.227,44</b>	<b>25.103,57</b>	<b>12.466.693,06</b>	<b>12.360.465,62</b>	<b>5.696.184,76</b>
				<b>23.508,32</b>		<b>12.385.569,19</b>	<b>0,00</b>	<b>0,00</b>	<b>106.227,44</b>	<b>68,50</b>	<b>99,80</b>
42190. . .				1.000,00	1.000,00	0,00	0,00	0,00	0,00	0,00	1.000,00
Transferencias Instituto Nacional de Estadísticas				0,00		0,00	0,00	0,00	0,00	0,00	0,00
		<b>Total C. Económica 421</b>		<b>1.000,00</b>	<b>1.000,00</b>	<b>0,00</b>	<b>0,00</b>	<b>0,00</b>	<b>0,00</b>	<b>0,00</b>	<b>1.000,00</b>
				<b>0,00</b>		<b>0,00</b>	<b>0,00</b>	<b>0,00</b>	<b>0,00</b>	<b>0,00</b>	<b>0,00</b>
		<b>Total C. Económica 42</b>		<b>18.059.245,63</b>	<b>18.082.753,95</b>	<b>12.491.796,63</b>	<b>106.227,44</b>	<b>25.103,57</b>	<b>12.466.693,06</b>	<b>12.360.465,62</b>	<b>5.697.184,76</b>
				<b>23.508,32</b>		<b>12.385.569,19</b>	<b>0,00</b>	<b>0,00</b>	<b>106.227,44</b>	<b>68,49</b>	<b>99,80</b>
44100. . .				227.744,49	227.744,49	0,00	0,00	0,00	0,00	0,00	227.744,49
Transf. Soc.Mples financ préstamo RDL 4/12 y 8/13				0,00		0,00	0,00	0,00	0,00	0,00	0,00

# Ayuntamiento de Vélez Málaga - 2022

Estado de Situación del Presupuesto de Ingresos a día 30/09/2022

C. Económica	C.Org.	C.Prog.	Espec.	Inicial	Actual	DR	DR Anul.	Deudores	I	I Neto	Saldo
CONCEPTO				Modificac.		DR Neto	DR Canc.	OI	Dev. I	% DR s/ Prev	% I Neto s/ DR
			<b>Total C. Económica 441</b>	<b>227.744,49</b>	<b>227.744,49</b>	<b>0,00</b>	<b>0,00</b>	<b>0,00</b>	<b>0,00</b>	<b>0,00</b>	<b>227.744,49</b>
				<b>0,00</b>		<b>0,00</b>	<b>0,00</b>	<b>0,00</b>	<b>0,00</b>	<b>0,00</b>	<b>0,00</b>
			<b>Total C. Económica 44</b>	<b>227.744,49</b>	<b>227.744,49</b>	<b>0,00</b>	<b>0,00</b>	<b>0,00</b>	<b>0,00</b>	<b>0,00</b>	<b>227.744,49</b>
				<b>0,00</b>		<b>0,00</b>	<b>0,00</b>	<b>0,00</b>	<b>0,00</b>	<b>0,00</b>	<b>0,00</b>
45000. . .			Transferencia Participación tributos Cdad Autonoma	4.071.190,94	4.071.190,94	4.068.912,14	0,00	2.034.502,15	2.034.409,99	2.034.409,99	2.278,80
				0,00		4.068.912,14	0,00	0,00	0,00	99,94	50,00
4500200. . .			Subvención Junta Centro Comarcal Drogas	85.000,00	85.000,00	0,00	360,73	0,00	0,00	-360,73	85.360,73
				0,00		-360,73	0,00	0,00	360,73	-0,42	100,00
4500201. . .			Subvención Junta Atención Temprana	349.076,00	349.076,00	0,00	0,00	0,00	0,00	0,00	349.076,00
				0,00		0,00	0,00	0,00	0,00	0,00	0,00
4500202. . .			Subvención Junta Tratamiento Familias	120.526,00	120.526,00	120.526,00	0,00	0,00	120.526,00	120.526,00	0,00
				0,00		120.526,00	0,00	0,00	0,00	100,00	100,00
4500203. . .			Subvención ayudas económicas familias con menores	133.689,00	133.689,00	0,00	0,00	0,00	0,00	0,00	133.689,00
				0,00		0,00	0,00	0,00	0,00	0,00	0,00
4500204. . .			Subvención Junta PICGA	2.544,72	2.544,72	0,00	0,00	0,00	0,00	0,00	2.544,72
				0,00		0,00	0,00	0,00	0,00	0,00	0,00
45030. . .			Subvención Guarderías Infantiles	490.009,62	490.009,62	341.511,10	0,00	0,00	341.511,10	341.511,10	148.498,52
				0,00		341.511,10	0,00	0,00	0,00	69,69	100,00
4508000. . .			Subv. Servicio ayuda domicilio. Ley Dependencia	6.566.082,20	6.566.082,20	4.763.869,07	0,00	604.209,20	4.159.659,87	4.159.659,87	1.802.213,13
				0,00		4.763.869,07	0,00	0,00	0,00	72,55	87,32
4508001. . .			Subvención Servicios Sociales Comunitarios	493.279,51	493.279,51	0,00	0,00	0,00	0,00	0,00	493.279,51
				0,00		0,00	0,00	0,00	0,00	0,00	0,00
4508003. . .			Subvención Junta Centro de Información a la Mujer	60.077,70	60.077,70	30.038,85	666,68	0,00	29.372,17	29.372,17	30.705,53
				0,00		29.372,17	0,00	0,00	0,00	48,89	100,00
4508004. . .			Subvención Junta Ciudades ante la droga	2.682,44	2.682,44	0,00	0,00	0,00	0,00	0,00	2.682,44
				0,00		0,00	0,00	0,00	0,00	0,00	0,00
4508005. . .			Subvención Intervención Zonas de Transformación	0,00	0,00	0,00	0,00	0,00	0,00	0,00	0,00
				0,00	0,00	0,00	0,00	0,00	0,00	0,00	0,00
4508006. . .			Subv. Refuerzo personal reconoc.situac dependencia	89.487,21	89.487,21	89.631,00	44.739,78	0,00	89.631,00	44.891,22	44.595,99
				0,00		44.891,22	0,00	0,00	44.739,78	50,16	100,00
4508010. . .			Subv. Aplicación Tecn. Realidad Aumentada (MUNIT	0,00	9.014,50	9.014,50	0,00	9.014,50	0,00	0,00	0,00
				9.014,50		9.014,50	0,00	0,00	0,00	100,00	0,00

# Ayuntamiento de Vélez Málaga - 2022

Estado de Situación del Presupuesto de Ingresos a día 30/09/2022

C. Económica	C.Org.	C.Prog.	Espec.	Inicial	Actual	DR	DR Anul.	Deudores	I	I Neto	Saldo
CONCEPTO				Modificac.		DR Neto	DR Canc.	OI	Dev. I	% DR s/ Prev	% I Neto s/ DR
4508011. . .				0,00	1.035.000,00	1.035.000,00	0,00	1.035.000,00	0,00	0,00	0,00
Progr. Iniciativa empleo juvenil (JOVEN AHORA)				1.035.000,00		1.035.000,00	0,00	0,00	0,00	100,00	0,00
4508020. . .				0,00	0,00	0,00	32.453,52	0,00	0,00	-32.453,52	32.453,52
Subv. Junta Programa Iniciativa Aire				0,00		-32.453,52	0,00	0,00	32.453,52	0,00	100,00
4508021. . .				0,00	0,00	0,00	301.286,85	0,00	0,00	-301.286,85	301.286,85
Plan Local Intervención Zonas Desfavorecidas				0,00		-301.286,85	0,00	0,00	301.286,85	0,00	100,00
4508031. . .				0,00	0,00	0,00	19.100,42	0,00	0,00	-19.100,42	19.100,42
Subv. diseño y elabor. Plan Interv. zonas desfavor				0,00		-19.100,42	0,00	0,00	19.100,42	0,00	100,00
4508032. . .				0,00	0,00	0,00	3.846,93	0,00	0,00	-3.846,93	3.846,93
Refuerzo SS.CC. renta mínima inserción social				0,00		-3.846,93	0,00	0,00	3.846,93	0,00	100,00
<b>Total C. Económica 450</b>				<b>12.463.645,34</b>	<b>13.507.659,84</b>	<b>10.458.502,66</b>	<b>402.454,91</b>	<b>3.682.725,85</b>	<b>6.775.110,13</b>	<b>6.373.321,90</b>	<b>3.451.612,09</b>
				<b>1.044.014,50</b>		<b>10.056.047,75</b>	<b>0,00</b>	<b>0,00</b>	<b>401.788,23</b>	<b>74,45</b>	<b>63,38</b>
<b>Total C. Económica 45</b>				<b>12.463.645,34</b>	<b>13.507.659,84</b>	<b>10.458.502,66</b>	<b>402.454,91</b>	<b>3.682.725,85</b>	<b>6.775.110,13</b>	<b>6.373.321,90</b>	<b>3.451.612,09</b>
				<b>1.044.014,50</b>		<b>10.056.047,75</b>	<b>0,00</b>	<b>0,00</b>	<b>401.788,23</b>	<b>74,45</b>	<b>63,38</b>
46104. . .				4.150,00	4.150,00	0,00	0,00	0,00	0,00	0,00	4.150,00
Transf. Diputación ocupación dependencias Tenencia				0,00		0,00	0,00	0,00	0,00	0,00	0,00
46105. . .				0,00	0,00	0,00	0,00	0,00	0,00	0,00	0,00
Transf. Diputación Plan Asistencia Econ.Mpal. 2020				0,00		0,00	0,00	0,00	0,00	0,00	0,00
46108. . .				0,00	431.812,50	431.812,50	0,00	0,00	431.812,50	431.812,50	0,00
Transf.Diput.Plan Asistencia Econ.Mpal. 2022, 1ªFa				431.812,50		431.812,50	0,00	0,00	0,00	100,00	100,00
46109. . .				0,00	493.500,00	493.500,00	0,00	0,00	493.500,00	493.500,00	0,00
Transf.Diput.Plan Asistencia Econ.Mpal. 2022, 3ªFa				493.500,00		493.500,00	0,00	0,00	0,00	100,00	100,00
<b>Total C. Económica 461</b>				<b>4.150,00</b>	<b>929.462,50</b>	<b>925.312,50</b>	<b>0,00</b>	<b>0,00</b>	<b>925.312,50</b>	<b>925.312,50</b>	<b>4.150,00</b>
				<b>925.312,50</b>		<b>925.312,50</b>	<b>0,00</b>	<b>0,00</b>	<b>0,00</b>	<b>99,55</b>	<b>100,00</b>
<b>Total C. Económica 46</b>				<b>4.150,00</b>	<b>929.462,50</b>	<b>925.312,50</b>	<b>0,00</b>	<b>0,00</b>	<b>925.312,50</b>	<b>925.312,50</b>	<b>4.150,00</b>
				<b>925.312,50</b>		<b>925.312,50</b>	<b>0,00</b>	<b>0,00</b>	<b>0,00</b>	<b>99,55</b>	<b>100,00</b>
48001. . .				330,44	330,44	0,00	0,00	0,00	0,00	0,00	330,44
Trans.Fund.Cultura financ.préstamo RDL 4/12 y 8/13				0,00		0,00	0,00	0,00	0,00	0,00	0,00
48004. . .				0,00	0,00	18.854,89	150,00	0,00	18.854,89	18.704,89	-18.704,89
Aportaciones para alumbrado ferias				0,00		18.704,89	0,00	0,00	150,00	0,00	100,00



# Ayuntamiento de Vélez Málaga - 2022

Estado de Situación del Presupuesto de Ingresos a día 30/09/2022

C. Económica	C.Org.	C.Prog.	Espec.	Inicial	Actual	DR	DR Anul.	Deudores	I	I Neto	Saldo
CONCEPTO				Modificac.		DR Neto	DR Canc.	OI	Dev. I	% DR s/ Prev	% I Neto s/ DR
			<b>Total C. Económica 480</b>	<b>330,44</b>	<b>330,44</b>	<b>18.854,89</b>	<b>150,00</b>	<b>0,00</b>	<b>18.854,89</b>	<b>18.704,89</b>	<b>-18.374,45</b>
				<b>0,00</b>		<b>18.704,89</b>	<b>0,00</b>	<b>0,00</b>	<b>150,00</b>	<b>5.660,60</b>	<b>100,00</b>
			<b>Total C. Económica 48</b>	<b>330,44</b>	<b>330,44</b>	<b>18.854,89</b>	<b>150,00</b>	<b>0,00</b>	<b>18.854,89</b>	<b>18.704,89</b>	<b>-18.374,45</b>
				<b>0,00</b>		<b>18.704,89</b>	<b>0,00</b>	<b>0,00</b>	<b>150,00</b>	<b>5.660,60</b>	<b>100,00</b>
			<b>Total C. Económica 4</b>	<b>30.755.115,90</b>	<b>34.262.285,21</b>	<b>25.408.800,67</b>	<b>508.832,35</b>	<b>5.222.163,41</b>	<b>20.185.970,58</b>	<b>19.677.804,91</b>	<b>9.362.316,89</b>
				<b>3.507.169,31</b>		<b>24.899.968,32</b>	<b>0,00</b>	<b>0,00</b>	<b>508.165,67</b>	<b>72,67</b>	<b>79,03</b>
52000. . .			Intereses de depósitos	5.000,00	5.000,00	15,16	0,00	0,00	15,16	15,16	4.984,84
				0,00		15,16	0,00	0,00	0,00	0,30	100,00
			<b>Total C. Económica 520</b>	<b>5.000,00</b>	<b>5.000,00</b>	<b>15,16</b>	<b>0,00</b>	<b>0,00</b>	<b>15,16</b>	<b>15,16</b>	<b>4.984,84</b>
				<b>0,00</b>		<b>15,16</b>	<b>0,00</b>	<b>0,00</b>	<b>0,00</b>	<b>0,30</b>	<b>100,00</b>
			<b>Total C. Económica 52</b>	<b>5.000,00</b>	<b>5.000,00</b>	<b>15,16</b>	<b>0,00</b>	<b>0,00</b>	<b>15,16</b>	<b>15,16</b>	<b>4.984,84</b>
				<b>0,00</b>		<b>15,16</b>	<b>0,00</b>	<b>0,00</b>	<b>0,00</b>	<b>0,30</b>	<b>100,00</b>
54100. . .			Arrendamientos de fincas urbanas	600,00	600,00	0,00	0,00	0,00	0,00	0,00	600,00
				0,00		0,00	0,00	0,00	0,00	0,00	0,00
			<b>Total C. Económica 541</b>	<b>600,00</b>	<b>600,00</b>	<b>0,00</b>	<b>0,00</b>	<b>0,00</b>	<b>0,00</b>	<b>0,00</b>	<b>600,00</b>
				<b>0,00</b>		<b>0,00</b>	<b>0,00</b>	<b>0,00</b>	<b>0,00</b>	<b>0,00</b>	<b>0,00</b>
54200. . .			Arrendamientos de finca La Pola	45.000,00	45.000,00	0,00	0,00	0,00	0,00	0,00	45.000,00
				0,00		0,00	0,00	0,00	0,00	0,00	0,00
			<b>Total C. Económica 542</b>	<b>45.000,00</b>	<b>45.000,00</b>	<b>0,00</b>	<b>0,00</b>	<b>0,00</b>	<b>0,00</b>	<b>0,00</b>	<b>45.000,00</b>
				<b>0,00</b>		<b>0,00</b>	<b>0,00</b>	<b>0,00</b>	<b>0,00</b>	<b>0,00</b>	<b>0,00</b>
			<b>Total C. Económica 54</b>	<b>45.600,00</b>	<b>45.600,00</b>	<b>0,00</b>	<b>0,00</b>	<b>0,00</b>	<b>0,00</b>	<b>0,00</b>	<b>45.600,00</b>
				<b>0,00</b>		<b>0,00</b>	<b>0,00</b>	<b>0,00</b>	<b>0,00</b>	<b>0,00</b>	<b>0,00</b>
55000. . .			Concesiones administrativas	2.541.460,29	2.541.460,29	1.938.780,45	12.044,94	628.816,23	1.299.696,85	1.297.919,28	614.724,78
				0,00		1.926.735,51	0,00	0,00	1.777,57	75,81	67,36
			<b>Total C. Económica 550</b>	<b>2.541.460,29</b>	<b>2.541.460,29</b>	<b>1.938.780,45</b>	<b>12.044,94</b>	<b>628.816,23</b>	<b>1.299.696,85</b>	<b>1.297.919,28</b>	<b>614.724,78</b>
				<b>0,00</b>		<b>1.926.735,51</b>	<b>0,00</b>	<b>0,00</b>	<b>1.777,57</b>	<b>75,81</b>	<b>67,36</b>

# Ayuntamiento de Vélez Málaga - 2022

Estado de Situación del Presupuesto de Ingresos a día 30/09/2022

C. Económica	C.Org.	C.Prog.	Espec.	Inicial	Actual	DR	DR Anul.	Deudores	I	I Neto	Saldo
CONCEPTO				Modificac.		DR Neto	DR Canc.	OI	Dev. I	% DR s/ Prev	% I Neto s/ DR
55100. . .				1.000,00	1.000,00	0,00	0,00	0,00	0,00	0,00	1.000,00
Concesión administrativa terrenos para ferias				0,00		0,00	0,00	0,00	0,00	0,00	0,00
<b>Total C. Económica 551</b>				<b>1.000,00</b>	<b>1.000,00</b>	<b>0,00</b>	<b>0,00</b>	<b>0,00</b>	<b>0,00</b>	<b>0,00</b>	<b>1.000,00</b>
				<b>0,00</b>		<b>0,00</b>	<b>0,00</b>	<b>0,00</b>	<b>0,00</b>	<b>0,00</b>	<b>0,00</b>
<b>Total C. Económica 55</b>				<b>2.542.460,29</b>	<b>2.542.460,29</b>	<b>1.938.780,45</b>	<b>12.044,94</b>	<b>628.816,23</b>	<b>1.299.696,85</b>	<b>1.297.919,28</b>	<b>615.724,78</b>
				<b>0,00</b>		<b>1.926.735,51</b>	<b>0,00</b>	<b>0,00</b>	<b>1.777,57</b>	<b>75,78</b>	<b>67,36</b>
<b>Total C. Económica 5</b>				<b>2.593.060,29</b>	<b>2.593.060,29</b>	<b>1.938.795,61</b>	<b>12.044,94</b>	<b>628.816,23</b>	<b>1.299.712,01</b>	<b>1.297.934,44</b>	<b>666.309,62</b>
				<b>0,00</b>		<b>1.926.750,67</b>	<b>0,00</b>	<b>0,00</b>	<b>1.777,57</b>	<b>74,30</b>	<b>67,36</b>
60300. . .				2.792.260,82	2.792.260,82	1.658.091,27	0,00	0,00	1.658.091,27	1.658.091,27	1.134.169,55
Enajenación terrenos Patrimonio Público del Suelo				0,00		1.658.091,27	0,00	0,00	0,00	59,38	100,00
<b>Total C. Económica 603</b>				<b>2.792.260,82</b>	<b>2.792.260,82</b>	<b>1.658.091,27</b>	<b>0,00</b>	<b>0,00</b>	<b>1.658.091,27</b>	<b>1.658.091,27</b>	<b>1.134.169,55</b>
				<b>0,00</b>		<b>1.658.091,27</b>	<b>0,00</b>	<b>0,00</b>	<b>0,00</b>	<b>59,38</b>	<b>100,00</b>
<b>Total C. Económica 60</b>				<b>2.792.260,82</b>	<b>2.792.260,82</b>	<b>1.658.091,27</b>	<b>0,00</b>	<b>0,00</b>	<b>1.658.091,27</b>	<b>1.658.091,27</b>	<b>1.134.169,55</b>
				<b>0,00</b>		<b>1.658.091,27</b>	<b>0,00</b>	<b>0,00</b>	<b>0,00</b>	<b>59,38</b>	<b>100,00</b>
61900. . .				782.000,00	782.000,00	0,00	0,00	0,00	0,00	0,00	782.000,00
Enajenación de bienes patrimoniales				0,00		0,00	0,00	0,00	0,00	0,00	0,00
<b>Total C. Económica 619</b>				<b>782.000,00</b>	<b>782.000,00</b>	<b>0,00</b>	<b>0,00</b>	<b>0,00</b>	<b>0,00</b>	<b>0,00</b>	<b>782.000,00</b>
				<b>0,00</b>		<b>0,00</b>	<b>0,00</b>	<b>0,00</b>	<b>0,00</b>	<b>0,00</b>	<b>0,00</b>
<b>Total C. Económica 61</b>				<b>782.000,00</b>	<b>782.000,00</b>	<b>0,00</b>	<b>0,00</b>	<b>0,00</b>	<b>0,00</b>	<b>0,00</b>	<b>782.000,00</b>
				<b>0,00</b>		<b>0,00</b>	<b>0,00</b>	<b>0,00</b>	<b>0,00</b>	<b>0,00</b>	<b>0,00</b>
<b>Total C. Económica 6</b>				<b>3.574.260,82</b>	<b>3.574.260,82</b>	<b>1.658.091,27</b>	<b>0,00</b>	<b>0,00</b>	<b>1.658.091,27</b>	<b>1.658.091,27</b>	<b>1.916.169,55</b>
				<b>0,00</b>		<b>1.658.091,27</b>	<b>0,00</b>	<b>0,00</b>	<b>0,00</b>	<b>46,39</b>	<b>100,00</b>
71000. . .				0,00	155.702,39	155.702,39	0,00	155.702,39	0,00	0,00	0,00
Transf.OALDIM financ. Pago Prov.2022 (inversiones)				155.702,39		155.702,39	0,00	0,00	0,00	100,00	0,00
<b>Total C. Económica 710</b>				<b>0,00</b>	<b>155.702,39</b>	<b>155.702,39</b>	<b>0,00</b>	<b>155.702,39</b>	<b>0,00</b>	<b>0,00</b>	<b>0,00</b>
				<b>155.702,39</b>		<b>155.702,39</b>	<b>0,00</b>	<b>0,00</b>	<b>0,00</b>	<b>100,00</b>	<b>0,00</b>

# Ayuntamiento de Vélez Málaga - 2022

Estado de Situación del Presupuesto de Ingresos a día 30/09/2022

C. Económica	C.Org.	C.Prog.	Espec.	Inicial	Actual	DR	DR Anul.	Deudores	I	I Neto	Saldo
CONCEPTO				Modificac.		DR Neto	DR Canc.	OI	Dev. I	% DR s/ Prev	% I Neto s/ DR
<b>Total C. Económica 71</b>				<b>0,00</b>	<b>155.702,39</b>	<b>155.702,39</b>	<b>0,00</b>	<b>155.702,39</b>	<b>0,00</b>	<b>0,00</b>	<b>0,00</b>
				<b>155.702,39</b>		<b>155.702,39</b>	<b>0,00</b>	<b>0,00</b>	<b>0,00</b>	<b>100,00</b>	<b>0,00</b>
72000. . .				0,00	519.146,85	519.146,85	0,00	519.146,85	0,00	0,00	0,00
Subv.Mano de Obra PFEA 2022				519.146,85		519.146,85	0,00	0,00	0,00	100,00	0,00
72002. . .				0,00	0,00	0,00	5.108,62	0,00	0,00	-5.108,62	5.108,62
Subv.Mano de Obra PFEA 2018				0,00		-5.108,62	0,00	0,00	5.108,62	0,00	100,00
<b>Total C. Económica 720</b>				<b>0,00</b>	<b>519.146,85</b>	<b>519.146,85</b>	<b>5.108,62</b>	<b>519.146,85</b>	<b>0,00</b>	<b>-5.108,62</b>	<b>5.108,62</b>
				<b>519.146,85</b>		<b>514.038,23</b>	<b>0,00</b>	<b>0,00</b>	<b>5.108,62</b>	<b>99,02</b>	<b>-0,99</b>
<b>Total C. Económica 72</b>				<b>0,00</b>	<b>519.146,85</b>	<b>519.146,85</b>	<b>5.108,62</b>	<b>519.146,85</b>	<b>0,00</b>	<b>-5.108,62</b>	<b>5.108,62</b>
				<b>519.146,85</b>		<b>514.038,23</b>	<b>0,00</b>	<b>0,00</b>	<b>5.108,62</b>	<b>99,02</b>	<b>-0,99</b>
7508003. . .				0,00	5.000,00	5.000,00	0,00	0,00	5.000,00	5.000,00	0,00
Subv. J.A. adquisición lotes bibliográficos				5.000,00		5.000,00	0,00	0,00	0,00	100,00	100,00
<b>Total C. Económica 750</b>				<b>0,00</b>	<b>5.000,00</b>	<b>5.000,00</b>	<b>0,00</b>	<b>0,00</b>	<b>5.000,00</b>	<b>5.000,00</b>	<b>0,00</b>
				<b>5.000,00</b>		<b>5.000,00</b>	<b>0,00</b>	<b>0,00</b>	<b>0,00</b>	<b>100,00</b>	<b>100,00</b>
<b>Total C. Económica 75</b>				<b>0,00</b>	<b>5.000,00</b>	<b>5.000,00</b>	<b>0,00</b>	<b>0,00</b>	<b>5.000,00</b>	<b>5.000,00</b>	<b>0,00</b>
				<b>5.000,00</b>		<b>5.000,00</b>	<b>0,00</b>	<b>0,00</b>	<b>0,00</b>	<b>100,00</b>	<b>100,00</b>
76100. . .				0,00	0,00	0,00	32.739,98	0,00	0,00	-32.739,98	32.739,98
Subvención PFEA 2018 Materiales				0,00		-32.739,98	0,00	0,00	32.739,98	0,00	100,00
76103. . .				0,00	0,00	0,00	120,28	0,00	0,00	-120,28	120,28
Subv.Reforma Estación Ferroviaria de Autobuses				0,00		-120,28	0,00	0,00	120,28	0,00	100,00
76104. . .				0,00	0,00	0,00	5.812,16	0,00	0,00	-5.812,16	5.812,16
Subvención PFEA 2019 Materiales				0,00		-5.812,16	0,00	0,00	5.812,16	0,00	100,00
76107. . .				0,00	810.549,50	810.549,50	0,00	0,00	810.549,50	810.549,50	0,00
Subvención PFEA 2021 Materiales				810.549,50		810.549,50	0,00	0,00	0,00	100,00	100,00
76110. . .				0,00	0,00	0,00	6.382,58	0,00	0,00	-6.382,58	6.382,58
Subv.inst.red abastecimiento Ctjo.Los Díaz Almayat				0,00		-6.382,58	0,00	0,00	6.382,58	0,00	100,00
76111. . .				0,00	150.880,44	150.880,44	0,00	0,00	150.880,44	150.880,44	0,00
Subv.Senda Litoral de Lagos a pasarela Río Güi				150.880,44		150.880,44	0,00	0,00	0,00	100,00	100,00

# Ayuntamiento de Vélez Málaga - 2022

Estado de Situación del Presupuesto de Ingresos a día 30/09/2022

C. Económica	C.Org.	C.Prog.	Espec.	Inicial	Actual	DR	DR Anul.	Deudores	I	I Neto	Saldo
CONCEPTO				Modificac.		DR Neto	DR Canc.	OI	Dev. I	% DR s/ Prev	% I Neto s/ DR
			<b>Total C. Económica 761</b>	<b>0,00</b>	<b>961.429,94</b>	<b>961.429,94</b>	<b>45.055,00</b>	<b>0,00</b>	<b>961.429,94</b>	<b>916.374,94</b>	<b>45.055,00</b>
				<b>961.429,94</b>		<b>916.374,94</b>	<b>0,00</b>	<b>0,00</b>	<b>45.055,00</b>	<b>95,31</b>	<b>100,00</b>
			<b>Total C. Económica 76</b>	<b>0,00</b>	<b>961.429,94</b>	<b>961.429,94</b>	<b>45.055,00</b>	<b>0,00</b>	<b>961.429,94</b>	<b>916.374,94</b>	<b>45.055,00</b>
				<b>961.429,94</b>		<b>916.374,94</b>	<b>0,00</b>	<b>0,00</b>	<b>45.055,00</b>	<b>95,31</b>	<b>100,00</b>
79100. . .			Aportación FEDER EDUSI	0,00	672.000,00	672.000,00	0,00	672.000,00	0,00	0,00	0,00
				672.000,00		672.000,00	0,00	0,00	0,00	100,00	0,00
			<b>Total C. Económica 791</b>	<b>0,00</b>	<b>672.000,00</b>	<b>672.000,00</b>	<b>0,00</b>	<b>672.000,00</b>	<b>0,00</b>	<b>0,00</b>	<b>0,00</b>
				<b>672.000,00</b>		<b>672.000,00</b>	<b>0,00</b>	<b>0,00</b>	<b>0,00</b>	<b>100,00</b>	<b>0,00</b>
79700. . .			Subv.PSTD Vélez Málaga Destino turístico.sostenible	0,00	2.924.036,00	2.924.036,00	0,00	2.924.036,00	0,00	0,00	0,00
				2.924.036,00		2.924.036,00	0,00	0,00	0,00	100,00	0,00
79701. . .			Subv. Proyecto Mejora Centro Procesos Datos (CPD)	0,00	130.626,37	130.626,37	0,00	130.626,37	0,00	0,00	0,00
				130.626,37		130.626,37	0,00	0,00	0,00	100,00	0,00
79702. . .			Subvención Proyecto Securízate	0,00	175.780,00	175.780,00	0,00	175.780,00	0,00	0,00	0,00
				175.780,00		175.780,00	0,00	0,00	0,00	100,00	0,00
			<b>Total C. Económica 797</b>	<b>0,00</b>	<b>3.230.442,37</b>	<b>3.230.442,37</b>	<b>0,00</b>	<b>3.230.442,37</b>	<b>0,00</b>	<b>0,00</b>	<b>0,00</b>
				<b>3.230.442,37</b>		<b>3.230.442,37</b>	<b>0,00</b>	<b>0,00</b>	<b>0,00</b>	<b>100,00</b>	<b>0,00</b>
			<b>Total C. Económica 79</b>	<b>0,00</b>	<b>3.902.442,37</b>	<b>3.902.442,37</b>	<b>0,00</b>	<b>3.902.442,37</b>	<b>0,00</b>	<b>0,00</b>	<b>0,00</b>
				<b>3.902.442,37</b>		<b>3.902.442,37</b>	<b>0,00</b>	<b>0,00</b>	<b>0,00</b>	<b>100,00</b>	<b>0,00</b>
			<b>Total C. Económica 7</b>	<b>0,00</b>	<b>5.543.721,55</b>	<b>5.543.721,55</b>	<b>50.163,62</b>	<b>4.577.291,61</b>	<b>966.429,94</b>	<b>916.266,32</b>	<b>50.163,62</b>
				<b>5.543.721,55</b>		<b>5.493.557,93</b>	<b>0,00</b>	<b>0,00</b>	<b>50.163,62</b>	<b>99,10</b>	<b>16,68</b>
83000. . .			Anticipos a funcionarios	20.900,00	20.900,00	9.616,16	0,00	7.412,42	2.203,74	2.203,74	11.283,84
				0,00		9.616,16	0,00	0,00	0,00	46,01	22,92
83001. . .			Anticipos a personal laboral	20.900,00	20.900,00	5.308,93	0,00	3.405,70	1.903,23	1.903,23	15.591,07
				0,00		5.308,93	0,00	0,00	0,00	25,40	35,85
			<b>Total C. Económica 830</b>	<b>41.800,00</b>	<b>41.800,00</b>	<b>14.925,09</b>	<b>0,00</b>	<b>10.818,12</b>	<b>4.106,97</b>	<b>4.106,97</b>	<b>26.874,91</b>
				<b>0,00</b>		<b>14.925,09</b>	<b>0,00</b>	<b>0,00</b>	<b>0,00</b>	<b>35,71</b>	<b>27,52</b>
			<b>Total C. Económica 83</b>	<b>41.800,00</b>	<b>41.800,00</b>	<b>14.925,09</b>	<b>0,00</b>	<b>10.818,12</b>	<b>4.106,97</b>	<b>4.106,97</b>	<b>26.874,91</b>
				<b>0,00</b>		<b>14.925,09</b>	<b>0,00</b>	<b>0,00</b>	<b>0,00</b>	<b>35,71</b>	<b>27,52</b>

## Ayuntamiento de Vélez Málaga - 2022

Estado de Situación del Presupuesto de Ingresos a día 30/09/2022

C. Económica	C.Org.	C.Prog.	Espec.	Inicial	Actual	DR	DR Anul.	Deudores	I	I Neto	Saldo
CONCEPTO				Modificac.		DR Neto	DR Canc.	OI	Dev. I	% DR s/ Prev	% I Neto s/ DR
87010. . .				0,00	39.330.747,91	0,00	0,00	0,00	0,00	0,00	39.330.747,91
Remanente Tesorería gastos con financiación afect.				39.330.747,91		0,00	0,00	0,00	0,00	0,00	0,00
<b>Total C. Económica 870</b>				<b>0,00</b>	<b>39.330.747,91</b>	<b>0,00</b>	<b>0,00</b>	<b>0,00</b>	<b>0,00</b>	<b>0,00</b>	<b>39.330.747,91</b>
				<b>39.330.747,91</b>		<b>0,00</b>	<b>0,00</b>	<b>0,00</b>	<b>0,00</b>	<b>0,00</b>	<b>0,00</b>
<b>Total C. Económica 87</b>				<b>0,00</b>	<b>39.330.747,91</b>	<b>0,00</b>	<b>0,00</b>	<b>0,00</b>	<b>0,00</b>	<b>0,00</b>	<b>39.330.747,91</b>
				<b>39.330.747,91</b>		<b>0,00</b>	<b>0,00</b>	<b>0,00</b>	<b>0,00</b>	<b>0,00</b>	<b>0,00</b>
<b>Total C. Económica 8</b>				<b>41.800,00</b>	<b>39.372.547,91</b>	<b>14.925,09</b>	<b>0,00</b>	<b>10.818,12</b>	<b>4.106,97</b>	<b>4.106,97</b>	<b>39.357.622,82</b>
				<b>39.330.747,91</b>		<b>14.925,09</b>	<b>0,00</b>	<b>0,00</b>	<b>0,00</b>	<b>0,04</b>	<b>27,52</b>
91300. . .				8.000.000,00	8.000.000,00	0,00	0,00	0,00	0,00	0,00	8.000.000,00
Financiación inversiones 2022				0,00		0,00	0,00	0,00	0,00	0,00	0,00
<b>Total C. Económica 913</b>				<b>8.000.000,00</b>	<b>8.000.000,00</b>	<b>0,00</b>	<b>0,00</b>	<b>0,00</b>	<b>0,00</b>	<b>0,00</b>	<b>8.000.000,00</b>
				<b>0,00</b>		<b>0,00</b>	<b>0,00</b>	<b>0,00</b>	<b>0,00</b>	<b>0,00</b>	<b>0,00</b>
<b>Total C. Económica 91</b>				<b>8.000.000,00</b>	<b>8.000.000,00</b>	<b>0,00</b>	<b>0,00</b>	<b>0,00</b>	<b>0,00</b>	<b>0,00</b>	<b>8.000.000,00</b>
				<b>0,00</b>		<b>0,00</b>	<b>0,00</b>	<b>0,00</b>	<b>0,00</b>	<b>0,00</b>	<b>0,00</b>
<b>Total C. Económica 9</b>				<b>8.000.000,00</b>	<b>8.000.000,00</b>	<b>0,00</b>	<b>0,00</b>	<b>0,00</b>	<b>0,00</b>	<b>0,00</b>	<b>8.000.000,00</b>
				<b>0,00</b>		<b>0,00</b>	<b>0,00</b>	<b>0,00</b>	<b>0,00</b>	<b>0,00</b>	<b>0,00</b>
<b>Total General €:</b>				<b>109.402.079,51</b>	<b>157.914.498,19</b>	<b>87.099.357,75</b>	<b>1.963.965,17</b>	<b>55.391.052,93</b>	<b>31.695.259,38</b>	<b>29.744.339,65</b>	<b>72.779.105,61</b>
				<b>48.512.418,68</b>		<b>85.135.392,58</b>	<b>0,00</b>	<b>0,00</b>	<b>1.950.919,73</b>	<b>53,91</b>	<b>34,94</b>

# Ayuntamiento de Vélez Málaga - 2022

Estado de Situación del Presupuesto de Gastos a día 30/09/2022. Resumen por Capítulos

Capítulo	Inicial	Modificac.	Actual	A	D	O	P	RP	Saldo	%	%O s/Cred.
		Inc.Reman.	RC Pend.+ N D	A Pendiente	D Pendiente	O Pendiente	P Pendiente	Reintegros	Remanente	%D s/Cred.	% RP s/O
1 GASTOS DE PERSONAL.	32.861.184,17	-796.203,61 578.748,01	32.643.728,57 1.846.421,36	28.337.207,69 0,00	28.337.207,69 24.580.267,44	3.756.940,25 9.245,25	3.747.695,00 0,00	3.747.695,00 0,00	2.460.099,52 28.886.788,32	7,54 86,81	11,51 99,75
2 GASTOS CORRIENTES EN BIENES Y SERVICIOS.	32.204.116,50	2.888.320,98 2.913.261,08	38.005.698,56 14.974.911,07	18.995.965,44 0,00	18.995.965,44 3.396.850,68	15.599.114,76 844.308,73	14.754.806,03 0,00	14.754.806,03 5.400,00	4.034.822,05 22.406.583,80	10,62 49,98	41,04 94,59
3 GASTOS FINANCIEROS.	654.159,27	0,00 9.179,94	663.339,21 85.029,47	114.814,98 0,00	114.814,98 2.932,18	111.882,80 0,00	111.882,80 0,00	111.882,80 25,00	463.494,76 551.456,41	69,87 17,31	16,87 100,00
4 TRANSFERENCIAS CORRIENTES.	26.793.288,30	212.013,60 211,13	27.005.513,03 2.280.367,10	24.469.407,87 0,00	24.469.407,87 16.720,00	24.452.687,87 2.534.049,13	21.918.638,74 0,00	21.918.638,74 2.442,50	255.738,06 2.552.825,16	0,95 90,61	90,55 89,64
5 FONDO DE CONTINGENCIA Y OTROS IMPREVISTOS	520.435,05	-435.555,54 0,00	84.879,51 0,00	0,00 0,00	0,00 0,00	0,00 0,00	0,00 0,00	0,00 0,00	84.879,51 84.879,51	100,00 0,00	0,00 0,00
6 INVERSIONES REALES.	11.567.060,82	7.313.094,74 35.160.315,33	54.040.470,89 26.828.053,57	7.332.630,72 0,00	7.332.630,72 4.471.071,35	2.861.559,37 101.310,83	2.760.248,54 0,00	2.760.248,54 0,00	19.879.786,60 51.178.911,52	36,79 13,57	5,30 96,46
7 TRANSFERENCIAS DE CAPITAL.	7.200,00	0,00 586.065,41	593.265,41 7.200,00	0,00 0,00	0,00 0,00	0,00 0,00	0,00 0,00	0,00 0,00	586.065,41 593.265,41	98,79 0,00	0,00 0,00
8 ACTIVOS FINANCIEROS.	41.800,00	0,00 0,00	41.800,00 0,00	15.025,26 0,00	15.025,26 14.424,24	601,02 0,00	601,02 0,00	601,02 0,00	26.774,74 41.198,98	64,05 35,95	1,44 100,00
9 PASIVOS FINANCIEROS.	4.752.835,40	0,00 82.970,03	4.835.805,43 0,00	2.131.092,58 0,00	2.131.092,58 0,00	2.131.092,58 0,00	2.131.092,58 0,00	2.131.092,58 0,00	2.704.712,85 2.704.712,85	55,93 44,07	44,07 100,00
<b>Total General €:</b>	<b>109.402.079,51</b>	<b>9.181.670,17 39.330.750,93</b>	<b>157.914.500,61 46.021.982,57</b>	<b>81.396.144,54 0,00</b>	<b>81.396.144,54 32.482.265,89</b>	<b>48.913.878,65 3.488.913,94</b>	<b>45.424.964,71 0,00</b>	<b>45.424.964,71 7.867,50</b>	<b>30.496.373,50 109.000.621,96</b>	<b>19,31 51,54</b>	<b>30,97 92,87</b>

# Ayuntamiento de Vélez Málaga - 2022

Estado de Situación del Presupuesto de Gastos 30/09/2022

R	C. Económ. C. Org. C.Prog. Espec	Inicial	Modificac.	Actual	A	D	O	P	RP	Saldo	%	%O s/Cred.
	PARTIDA		Inc.Reman.	RC Pend.+ N D	A Pendiente	D Pendiente	O Pendiente	P Pendiente	Reintegros	Remanente	%D s/Cred.	% RP s/O
N 10000.010101.912.		592.573,66	0,00	592.573,66	574.834,21	574.834,21	0,00	0,00	0,00	3.742,62	0,63	0,00
	Retribuciones básicas miembros órganos de gobierno		0,00	13.996,83	0,00	574.834,21	0,00	0,00	0,00	592.573,66	97,01	0,00
	<b>Total Económico 100 :</b>	<b>592.573,66</b>	<b>0,00</b>	<b>592.573,66</b>	<b>574.834,21</b>	<b>574.834,21</b>	<b>0,00</b>	<b>0,00</b>	<b>0,00</b>	<b>3.742,62</b>	<b>0,63</b>	<b>0,00</b>
			<b>0,00</b>	<b>13.996,83</b>	<b>0,00</b>	<b>574.834,21</b>	<b>0,00</b>	<b>0,00</b>	<b>0,00</b>	<b>592.573,66</b>	<b>97,01</b>	<b>0,00</b>
N 10100.010201.920.		19.818,68	0,00	19.818,68	12.715,61	12.715,61	0,00	0,00	0,00	7.103,07	35,84	0,00
	Ret. bás. per. directivo Secretaría Gral. Pleno		0,00	0,00	0,00	12.715,61	0,00	0,00	0,00	19.818,68	64,16	0,00
N 10100.010301.920.		19.818,68	0,00	19.818,68	19.818,68	19.818,68	0,00	0,00	0,00	0,00	0,00	0,00
	Ret. bás. per. directivo Dirección Gral. Presiden.		0,00	0,00	0,00	19.818,68	0,00	0,00	0,00	19.818,68	100,00	0,00
N 10100.010501.920.		18.633,98	0,00	18.633,98	22.514,72	22.514,72	0,00	0,00	0,00	-3.880,74	-20,83	0,00
	Ret. bás. per. directivo Asesoría Jurídica		0,00	0,00	0,00	22.514,72	0,00	0,00	0,00	18.633,98	120,83	0,00
N 10100.010701.920.		18.333,88	-9.166,94	9.166,94	0,00	0,00	0,00	0,00	0,00	3.055,64	33,33	0,00
	Ret. bás. per. directivo Oficina Apoyo C. S. J.G.L		0,00	6.111,30	0,00	0,00	0,00	0,00	0,00	9.166,94	0,00	0,00
N 10100.040101.931.		22.199,27	0,00	22.199,27	22.199,27	22.199,27	0,00	0,00	0,00	0,00	0,00	0,00
	Ret. bás. per. directivo Intervención-Fiscalizac.		0,00	0,00	0,00	22.199,27	0,00	0,00	0,00	22.199,27	100,00	0,00
N 10101.010201.920.		90.803,93	0,00	90.803,93	61.224,03	61.224,03	0,00	0,00	0,00	29.579,90	32,58	0,00
	Otras rem. per. directivo Secretaría Gral. Pleno		0,00	0,00	0,00	61.224,03	0,00	0,00	0,00	90.803,93	67,42	0,00
N 10101.010301.920.		62.315,38	0,00	62.315,38	62.315,38	62.315,38	0,00	0,00	0,00	0,00	0,00	0,00
	Otras rem. per. directivo Dirección Gral. Presid.		0,00	0,00	0,00	62.315,38	0,00	0,00	0,00	62.315,38	100,00	0,00
N 10101.010501.920.		62.315,38	0,00	62.315,38	62.315,38	62.315,38	0,00	0,00	0,00	0,00	0,00	0,00
	Otras rem. per. directivo Asesoría Jurídica		0,00	0,00	0,00	62.315,38	0,00	0,00	0,00	62.315,38	100,00	0,00
N 10101.010701.920.		59.789,83	-29.894,92	29.894,91	0,00	0,00	0,00	0,00	0,00	9.964,97	33,33	0,00
	Otras rem. per. directivo Oficina Apoyo C.S. J.G.L		0,00	19.929,94	0,00	0,00	0,00	0,00	0,00	29.894,91	0,00	0,00
N 10101.040101.931.		90.803,93	0,00	90.803,93	90.803,93	90.803,93	0,00	0,00	0,00	0,00	0,00	0,00
	Otras rem. per. directivo Intervención-Fiscalizac.		0,00	0,00	0,00	90.803,93	0,00	0,00	0,00	90.803,93	100,00	0,00
	<b>Total Económico 101 :</b>	<b>464.832,94</b>	<b>-39.061,86</b>	<b>425.771,08</b>	<b>353.907,00</b>	<b>353.907,00</b>	<b>0,00</b>	<b>0,00</b>	<b>0,00</b>	<b>45.822,84</b>	<b>10,76</b>	<b>0,00</b>
			<b>0,00</b>	<b>26.041,24</b>	<b>0,00</b>	<b>353.907,00</b>	<b>0,00</b>	<b>0,00</b>	<b>0,00</b>	<b>425.771,08</b>	<b>83,12</b>	<b>0,00</b>
	<b>Total Art. 10 :</b>	<b>1.057.406,60</b>	<b>-39.061,86</b>	<b>1.018.344,74</b>	<b>928.741,21</b>	<b>928.741,21</b>	<b>0,00</b>	<b>0,00</b>	<b>0,00</b>	<b>49.565,46</b>	<b>4,87</b>	<b>0,00</b>
			<b>0,00</b>	<b>40.038,07</b>	<b>0,00</b>	<b>928.741,21</b>	<b>0,00</b>	<b>0,00</b>	<b>0,00</b>	<b>1.018.344,74</b>	<b>91,20</b>	<b>0,00</b>
N 11000.010101.912.		865.127,20	-2.533,29	862.593,91	859.910,49	859.910,49	0,00	0,00	0,00	2.683,42	0,31	0,00
	Retribuciones básicas personal eventual		0,00	0,00	0,00	859.910,49	0,00	0,00	0,00	862.593,91	99,69	0,00

# Ayuntamiento de Vélez Málaga - 2022

Estado de Situación del Presupuesto de Gastos 30/09/2022

R	C. Económ. C. Org. C.Prog. Espec	Inicial	Modificac.	Actual	A	D	O	P	RP	Saldo	%	%O s/Cred.
	<b>PARTIDA</b>		<b>Inc.Reman.</b>	<b>RC Pend.+ N D</b>	<b>A Pendiente</b>	<b>D Pendiente</b>	<b>O Pendiente</b>	<b>P Pendiente</b>	<b>Reintegros</b>	<b>Remanente</b>	<b>%D s/Cred.</b>	<b>% RP s/O</b>
	<b>Total Económico 110 :</b>	<b>865.127,20</b>	<b>-2.533,29</b>	<b>862.593,91</b>	<b>859.910,49</b>	<b>859.910,49</b>	<b>0,00</b>	<b>0,00</b>	<b>0,00</b>	<b>2.683,42</b>	<b>0,31</b>	<b>0,00</b>
			<b>0,00</b>	<b>0,00</b>	<b>0,00</b>	<b>859.910,49</b>	<b>0,00</b>	<b>0,00</b>	<b>0,00</b>	<b>862.593,91</b>	<b>99,69</b>	<b>0,00</b>
	<b>Total Art. 11 :</b>	<b>865.127,20</b>	<b>-2.533,29</b>	<b>862.593,91</b>	<b>859.910,49</b>	<b>859.910,49</b>	<b>0,00</b>	<b>0,00</b>	<b>0,00</b>	<b>2.683,42</b>	<b>0,31</b>	<b>0,00</b>
			<b>0,00</b>	<b>0,00</b>	<b>0,00</b>	<b>859.910,49</b>	<b>0,00</b>	<b>0,00</b>	<b>0,00</b>	<b>862.593,91</b>	<b>99,69</b>	<b>0,00</b>
	N 12000.010201.920.	16.392,90	0,00	16.392,90	16.392,90	16.392,90	0,00	0,00	0,00	0,00	0,00	0,00
	Sueldos del Grupo A1. Secretaría General del Pleno		0,00	0,00	0,00	16.392,90	0,00	0,00	0,00	16.392,90	100,00	0,00
	N 12000.010302.931.	16.392,90	0,00	16.392,90	16.392,90	16.392,90	0,00	0,00	0,00	0,00	0,00	0,00
	Sueldos del Grupo A1. Oficina Presupuestaria		0,00	0,00	0,00	16.392,90	0,00	0,00	0,00	16.392,90	100,00	0,00
	N 12000.010400.920.	44.629,67	8.196,46	52.826,13	54.813,24	54.813,24	0,00	0,00	0,00	-1.987,11	-3,76	0,00
	Sueldos del Grupo A1. Serv. Pres. Contrat. y Apoyo		0,00	0,00	0,00	54.813,24	0,00	0,00	0,00	52.826,13	103,76	0,00
	N 12000.010402.920.	16.392,90	18.102,69	34.495,59	25.941,75	25.941,75	0,00	0,00	0,00	8.553,84	24,80	0,00
	Sueldos del Grupo A1. Oficina de Contratación		0,00	0,00	0,00	25.941,75	0,00	0,00	0,00	34.495,59	75,20	0,00
	N 12000.010501.920.	32.785,80	0,00	32.785,80	32.785,80	32.785,80	0,00	0,00	0,00	0,00	0,00	0,00
	Sueldos del Grupo A1. Asesoría Jurídica		0,00	0,00	0,00	32.785,80	0,00	0,00	0,00	32.785,80	100,00	0,00
	N 12000.020101.132.	32.785,80	-9.562,52	23.223,28	16.392,90	16.392,90	0,00	0,00	0,00	-1.366,07	-5,88	0,00
	Sueldos del Grupo A1. Policía Local		0,00	8.196,45	0,00	16.392,90	0,00	0,00	0,00	23.223,28	70,59	0,00
	N 12000.030101.151.	161.060,24	8.790,12	169.850,36	148.034,14	148.034,14	0,00	0,00	0,00	16.351,92	9,63	0,00
	Sueldos del Grupo A1. Urbanismo y Arquitectura		0,00	5.464,30	0,00	148.034,14	0,00	0,00	0,00	169.850,36	87,16	0,00
	N 12000.040101.931.	65.571,60	-8.196,45	57.375,15	57.825,95	57.825,95	0,00	0,00	0,00	-450,80	-0,79	0,00
	Sueldos del Grupo A1. Intervención Fisc. y Presup.		0,00	0,00	0,00	57.825,95	0,00	0,00	0,00	57.375,15	100,79	0,00
	N 12000.040201.931.	32.785,80	-6.830,37	25.955,43	16.392,90	16.392,90	0,00	0,00	0,00	4.098,23	15,79	0,00
	Sueldos del Grupo A1. Intervención Contable		0,00	5.464,30	0,00	16.392,90	0,00	0,00	0,00	25.955,43	63,16	0,00
	N 12000.040301.934.	49.178,70	-5.505,28	43.673,42	43.673,42	43.673,42	0,00	0,00	0,00	0,00	0,00	0,00
	Sueldos del Grupo A1. Tesorería Municipal		0,00	0,00	0,00	43.673,42	0,00	0,00	0,00	43.673,42	100,00	0,00
	N 12000.040402.932.	49.178,70	-5.505,28	43.673,42	43.673,42	43.673,42	0,00	0,00	0,00	0,00	0,00	0,00
	Sueldos del Grupo A1. Órgano Gestión Tributaria		0,00	0,00	0,00	43.673,42	0,00	0,00	0,00	43.673,42	100,00	0,00
	N 12000.050101.920.	65.571,60	8.196,45	73.768,05	47.443,78	47.443,78	0,00	0,00	0,00	20.859,97	28,28	0,00
	Sueldos del Grupo A1. Recursos Humanos		0,00	5.464,30	0,00	47.443,78	0,00	0,00	0,00	73.768,05	64,31	0,00
	N 12000.050201.926.	16.392,90	0,00	16.392,90	16.392,90	16.392,90	0,00	0,00	0,00	0,00	0,00	0,00
	Sueldos del Grupo A1. Nuevas Tecnologías		0,00	0,00	0,00	16.392,90	0,00	0,00	0,00	16.392,90	100,00	0,00
	N 12000.050401.920.	16.392,90	0,00	16.392,90	16.392,90	16.392,90	0,00	0,00	0,00	0,00	0,00	0,00
	Sueldos del Grupo A1. Patrimonio		0,00	0,00	0,00	16.392,90	0,00	0,00	0,00	16.392,90	100,00	0,00



# Ayuntamiento de Vélez Málaga - 2022

Estado de Situación del Presupuesto de Gastos 30/09/2022

R	C. Económ. C. Org. C.Prog. Espec	Inicial	Modificac.	Actual	A	D	O	P	RP	Saldo	%	%O s/Cred.
	PARTIDA		Inc.Reman.	RC Pend.+ N D	A Pendiente	D Pendiente	O Pendiente	P Pendiente	Reintegros	Remanente	%D s/Cred.	% RP s/O
N 12000.060101.924.		16.392,90	0,00	16.392,90	16.392,90	16.392,90	0,00	0,00	0,00	0,00	0,00	0,00
Sueldos del Grupo A1. Participación Ciudadana			0,00	0,00	0,00	16.392,90	0,00	0,00	0,00	16.392,90	100,00	0,00
N 12000.060201.925.		16.392,90	0,00	16.392,90	16.392,90	16.392,90	0,00	0,00	0,00	0,00	0,00	0,00
Sueldos del Grupo A1. Oficina Atención Ciudadanía			0,00	0,00	0,00	16.392,90	0,00	0,00	0,00	16.392,90	100,00	0,00
N 12000.070101.1532.		32.785,80	0,00	32.785,80	32.785,80	32.785,80	0,00	0,00	0,00	0,00	0,00	0,00
Sueldos del Grupo A1. Infraestructuras y Serv. Op.			0,00	0,00	0,00	32.785,80	0,00	0,00	0,00	32.785,80	100,00	0,00
N 12000.090102.336.		16.392,90	-6.830,37	9.562,53	0,00	0,00	0,00	0,00	0,00	4.098,23	42,86	0,00
Sueldos del Grupo A1. Protección Patrimonio Hist.			0,00	5.464,30	0,00	0,00	0,00	0,00	0,00	9.562,53	0,00	0,00
N 12000.090103.334.		16.392,90	0,00	16.392,90	16.392,90	16.392,90	0,00	0,00	0,00	0,00	0,00	0,00
Sueldos del Grupo A1. Promoción Cultura y Banda M.			0,00	0,00	0,00	16.392,90	0,00	0,00	0,00	16.392,90	100,00	0,00
N 12000.100101.341.		16.392,90	0,00	16.392,90	16.392,90	16.392,90	0,00	0,00	0,00	0,00	0,00	0,00
Sueldos del Grupo A1. Promoción del Deporte			0,00	0,00	0,00	16.392,90	0,00	0,00	0,00	16.392,90	100,00	0,00
N 12000.120301.171.		16.392,90	0,00	16.392,90	16.392,90	16.392,90	0,00	0,00	0,00	0,00	0,00	0,00
Sueldos del Grupo A1. Medio Ambiente (Parques y J.			0,00	0,00	0,00	16.392,90	0,00	0,00	0,00	16.392,90	100,00	0,00
N 12000.130102.241.		16.392,90	0,00	16.392,90	16.392,90	16.392,90	0,00	0,00	0,00	0,00	0,00	0,00
Sueldos del Grupo A1. Empresa y E. Proyectos Estr.			0,00	0,00	0,00	16.392,90	0,00	0,00	0,00	16.392,90	100,00	0,00
N 12000.140001.920.		16.392,90	0,00	16.392,90	16.392,90	16.392,90	0,00	0,00	0,00	0,00	0,00	0,00
Sueldos del Grupo A1. Servicios Varios. Común serv			0,00	0,00	0,00	16.392,90	0,00	0,00	0,00	16.392,90	100,00	0,00
N 12000.900101.912.		32.785,80	0,00	32.785,80	32.785,80	32.785,80	0,00	0,00	0,00	0,00	0,00	0,00
Sueldos del Grupo A1. Tenencia Alcaldía T. del Mar			0,00	0,00	0,00	32.785,80	0,00	0,00	0,00	32.785,80	100,00	0,00
N 12001.020101.132.		61.034,70	0,00	61.034,70	68.471,35	68.471,35	0,00	0,00	0,00	-12.241,66	-20,06	0,00
Sueldos del Grupo A2. Policía Local			0,00	4.805,01	0,00	68.471,35	0,00	0,00	0,00	61.034,70	112,18	0,00
N 12001.030101.151.		90.814,63	3.639,79	94.454,42	94.454,42	94.454,42	0,00	0,00	0,00	0,00	0,00	0,00
Sueldos del Grupo A2. Urbanismo y Arquitectura			0,00	0,00	0,00	94.454,42	0,00	0,00	0,00	94.454,42	100,00	0,00
N 12001.040101.931.		17.789,64	-1.535,79	16.253,85	14.415,02	14.415,02	0,00	0,00	0,00	713,96	4,39	0,00
Sueldos del Grupo A2. Intervención-Fiscal. y Pres.			0,00	1.124,87	0,00	14.415,02	0,00	0,00	0,00	16.253,85	88,69	0,00
N 12001.040402.932.		0,00	0,00	0,00	0,00	0,00	0,00	0,00	0,00	0,00	0,00	0,00
Sueldos del Grupo A2. Órgano Gestión Tributaria			0,00	0,00	0,00	0,00	0,00	0,00	0,00	0,00	0,00	0,00
N 12001.050101.920.		14.415,02	0,00	14.415,02	14.415,02	14.415,02	0,00	0,00	0,00	0,00	0,00	0,00
Sueldos del Grupo A2. Recursos Humanos			0,00	0,00	0,00	14.415,02	0,00	0,00	0,00	14.415,02	100,00	0,00
N 12001.050102.920.		14.415,02	0,00	14.415,02	14.415,02	14.415,02	0,00	0,00	0,00	0,00	0,00	0,00
Sueldos del Grupo A2. Prevención Riesgos Laborales			0,00	0,00	0,00	14.415,02	0,00	0,00	0,00	14.415,02	100,00	0,00
N 12001.050201.926.		14.415,02	0,00	14.415,02	14.415,02	14.415,02	0,00	0,00	0,00	0,00	0,00	0,00
Sueldos del Grupo A2. Nuevas Tecnologías			0,00	0,00	0,00	14.415,02	0,00	0,00	0,00	14.415,02	100,00	0,00

# Ayuntamiento de Vélez Málaga - 2022

Estado de Situación del Presupuesto de Gastos 30/09/2022

R	C. Económ. C. Org. C.Prog. Espec	Inicial	Modificac.	Actual	A	D	O	P	RP	Saldo	%	%O s/Cred.
	PARTIDA		Inc.Reman.	RC Pend.+ N D	A Pendiente	D Pendiente	O Pendiente	P Pendiente	Reintegros	Remanente	%D s/Cred.	% RP s/O
N	12001.050300.920.	14.415,02	0,00	14.415,02	14.415,02	14.415,02	0,00	0,00	0,00	0,00	0,00	0,00
	Sueldos del Grupo A2. R.I.E.M. y P.M. Común Serv.		0,00	0,00	0,00	14.415,02	0,00	0,00	0,00	14.415,02	100,00	0,00
N	12001.050301.920.	14.415,02	0,00	14.415,02	0,00	0,00	0,00	0,00	0,00	9.610,01	66,67	0,00
	Sueldos del Grupo A2. Régimen Interior		0,00	4.805,01	0,00	0,00	0,00	0,00	0,00	14.415,02	0,00	0,00
N	12001.070101.1532.	28.830,04	0,00	28.830,04	28.830,04	28.830,04	0,00	0,00	0,00	0,00	0,00	0,00
	Sueldos del Grupo A2. Infraestructuras y Serv. Op.		0,00	0,00	0,00	28.830,04	0,00	0,00	0,00	28.830,04	100,00	0,00
N	12001.080101.231.	0,00	0,00	0,00	8.528,89	8.528,89	0,00	0,00	0,00	-8.528,89	0,00	0,00
	Sueldos del Grupo A2. Servicios Sociales C. P.I.		0,00	0,00	0,00	8.528,89	0,00	0,00	0,00	0,00	0,00	0,00
N	12001.090102.336.	14.415,02	-7.207,51	7.207,51	0,00	0,00	0,00	0,00	0,00	2.402,50	33,33	0,00
	Sueldos del Grupo A2. Protección Patrimonio Hist.		0,00	4.805,01	0,00	0,00	0,00	0,00	0,00	7.207,51	0,00	0,00
N	12001.120301.171.	14.415,02	0,00	14.415,02	14.415,02	14.415,02	0,00	0,00	0,00	0,00	0,00	0,00
	Sueldos del Grupo A2. Medio Ambiente (Parques y J.		0,00	0,00	0,00	14.415,02	0,00	0,00	0,00	14.415,02	100,00	0,00
N	12001.130101.241.	14.415,02	0,00	14.415,02	14.415,02	14.415,02	0,00	0,00	0,00	0,00	0,00	0,00
	Sueldos del Grupo A2. Empresa y Empleo OALDIM		0,00	0,00	0,00	14.415,02	0,00	0,00	0,00	14.415,02	100,00	0,00
N	12001.130301.432.	14.415,02	0,00	14.415,02	14.415,02	14.415,02	0,00	0,00	0,00	0,00	0,00	0,00
	Sueldos del Grupo A2. Turismo		0,00	0,00	0,00	14.415,02	0,00	0,00	0,00	14.415,02	100,00	0,00
N	12002.050102.920.	17.566,31	0,00	17.566,31	16.741,55	16.741,55	0,00	0,00	0,00	824,76	4,70	0,00
	Sueldos del Grupo B. Prevención Riesgos Laborales		0,00	0,00	0,00	16.741,55	0,00	0,00	0,00	17.566,31	95,30	0,00
N	12002.070101.1532.	25.706,80	-7.853,40	17.853,40	0,00	0,00	0,00	0,00	0,00	9.284,46	52,00	0,00
	Sueldos del Grupo B. Infraestructuras y Serv. Oper		0,00	8.568,94	0,00	0,00	0,00	0,00	0,00	17.853,40	0,00	0,00
N	12003.010101.912.	22.080,80	0,00	22.080,80	22.080,80	22.080,80	0,00	0,00	0,00	0,00	0,00	0,00
	Sueldos del Grupo C1. Gabinete de Alcaldía		0,00	0,00	0,00	22.080,80	0,00	0,00	0,00	22.080,80	100,00	0,00
N	12003.010201.920.	45.844,00	-280,40	45.563,60	44.161,60	44.161,60	0,00	0,00	0,00	841,20	1,85	0,00
	Sueldos del Grupo C1. Secretaría General del Pleno		0,00	560,80	0,00	44.161,60	0,00	0,00	0,00	45.563,60	96,92	0,00
N	12003.010301.920.	11.040,40	-2.760,10	8.280,30	8.654,64	8.654,64	0,00	0,00	0,00	-374,34	-4,52	0,00
	Sueldos del Grupo C1. Dirección Gral. Presidencia		0,00	0,00	0,00	8.654,64	0,00	0,00	0,00	8.280,30	104,52	0,00
N	12003.010402.920.	12.722,80	0,00	12.722,80	11.040,40	11.040,40	0,00	0,00	0,00	1.121,60	8,82	0,00
	Sueldos del Grupo C1. Oficina de Contratación		0,00	560,80	0,00	11.040,40	0,00	0,00	0,00	12.722,80	86,78	0,00
N	12003.010403.920.	11.040,40	0,00	11.040,40	11.040,40	11.040,40	0,00	0,00	0,00	0,00	0,00	0,00
	Sueldos del Grupo C1. Oficina de Sanciones		0,00	0,00	0,00	11.040,40	0,00	0,00	0,00	11.040,40	100,00	0,00
N	12003.010501.920.	11.040,40	-4.959,58	6.080,82	0,00	0,00	0,00	0,00	0,00	2.400,68	39,48	0,00
	Sueldos del Grupo C1. Asesoría Jurídica		0,00	3.680,14	0,00	0,00	0,00	0,00	0,00	6.080,82	0,00	0,00
N	12003.020101.132.	1.181.322,80	-156.178,05	1.025.144,75	900.877,38	900.877,38	0,00	0,00	0,00	-24.840,90	-2,42	0,00
	Sueldos del Grupo C1. Policía Local		0,00	149.108,27	0,00	900.877,38	0,00	0,00	0,00	1.025.144,75	87,88	0,00

# Ayuntamiento de Vélez Málaga - 2022

Estado de Situación del Presupuesto de Gastos 30/09/2022

R	C. Económ. C. Org. C.Prog. Espec	Inicial	Modificac.	Actual	A	D	O	P	RP	Saldo	%	%O s/Cred.
	PARTIDA		Inc.Reman.	RC Pend.+ N D	A Pendiente	D Pendiente	O Pendiente	P Pendiente	Reintegros	Remanente	%D s/Cred.	% RP s/O
N 12003.020201.135.		11.040,40	0,00	11.040,40	11.040,40	11.040,40	0,00	0,00	0,00	0,00	0,00	0,00
Sueldos del Grupo C1. Protección Civil			0,00	0,00	0,00	11.040,40	0,00	0,00	0,00	11.040,40	100,00	0,00
N 12003.030101.151.		55.202,00	5.385,76	60.587,76	57.587,76	57.587,76	0,00	0,00	0,00	3.000,00	4,95	0,00
Sueldos del Grupo C1. Urbanismo y Arquitectura			0,00	0,00	0,00	57.587,76	0,00	0,00	0,00	60.587,76	95,05	0,00
N 12003.040101.931.		66.242,40	-9.200,33	57.042,07	44.161,60	44.161,60	0,00	0,00	0,00	5.520,21	9,68	0,00
Sueldos del Grupo C1. Intervención-Fiscalización P			0,00	7.360,26	0,00	44.161,60	0,00	0,00	0,00	57.042,07	77,42	0,00
N 12003.040201.931.		11.040,40	-4.600,17	6.440,23	0,00	0,00	0,00	0,00	0,00	2.760,09	42,86	0,00
Sueldos del Grupo C1. Intervención Contable			0,00	3.680,14	0,00	0,00	0,00	0,00	0,00	6.440,23	0,00	0,00
N 12003.040301.934.		22.080,80	0,00	22.080,80	22.080,80	22.080,80	0,00	0,00	0,00	0,00	0,00	0,00
Sueldos del Grupo C1. Tesorería Municipal			0,00	0,00	0,00	22.080,80	0,00	0,00	0,00	22.080,80	100,00	0,00
N 12003.040402.932.		66.242,40	0,00	66.242,40	66.242,40	66.242,40	0,00	0,00	0,00	0,00	0,00	0,00
Sueldos del Grupo C1. Órgano Gestión Tributaria			0,00	0,00	0,00	66.242,40	0,00	0,00	0,00	66.242,40	100,00	0,00
N 12003.050101.920.		50.891,20	0,00	50.891,20	39.356,13	39.356,13	0,00	0,00	0,00	9.291,87	18,26	0,00
Sueldos del Grupo C1. Recursos Humanos			0,00	2.243,20	0,00	39.356,13	0,00	0,00	0,00	50.891,20	77,33	0,00
N 12003.050102.920.		11.040,40	0,00	11.040,40	11.040,40	11.040,40	0,00	0,00	0,00	0,00	0,00	0,00
Sueldos del Grupo C1. Prevención Riesgos Laborales			0,00	0,00	0,00	11.040,40	0,00	0,00	0,00	11.040,40	100,00	0,00
N 12003.050201.926.		55.202,00	-13.956,91	41.245,09	30.204,69	30.204,69	0,00	0,00	0,00	3.680,14	8,92	0,00
Sueldos del Grupo C1. Nuevas Tecnologías			0,00	7.360,26	0,00	30.204,69	0,00	0,00	0,00	41.245,09	73,23	0,00
N 12003.050302.920.		11.040,40	0,00	11.040,40	11.040,40	11.040,40	0,00	0,00	0,00	0,00	0,00	0,00
Sueldos del Grupo C1. Edificios Municipales			0,00	0,00	0,00	11.040,40	0,00	0,00	0,00	11.040,40	100,00	0,00
N 12003.050303.132.		11.040,40	-3.800,16	7.240,24	1.720,04	1.720,04	0,00	0,00	0,00	1.840,06	25,41	0,00
Sueldos del Grupo C1. Parque Móvil			0,00	3.680,14	0,00	1.720,04	0,00	0,00	0,00	7.240,24	23,76	0,00
N 12003.060201.925.		33.121,20	-4.600,17	28.521,03	22.080,80	22.080,80	0,00	0,00	0,00	920,01	3,23	0,00
Sueldos del Grupo C1. Oficina Atención Ciudadanía			0,00	5.520,22	0,00	22.080,80	0,00	0,00	0,00	28.521,03	77,42	0,00
N 12003.070101.1532.		22.080,80	0,00	22.080,80	22.080,80	22.080,80	0,00	0,00	0,00	0,00	0,00	0,00
Sueldos del Grupo C1. Infraestructuras y Serv. Op.			0,00	0,00	0,00	22.080,80	0,00	0,00	0,00	22.080,80	100,00	0,00
N 12003.080701.337.		11.040,40	0,00	11.040,40	11.040,40	11.040,40	0,00	0,00	0,00	0,00	0,00	0,00
Sueldos del Grupo C1. Juventud			0,00	0,00	0,00	11.040,40	0,00	0,00	0,00	11.040,40	100,00	0,00
N 12003.090103.334.		11.040,40	-7.360,26	3.680,14	0,00	0,00	0,00	0,00	0,00	0,00	0,00	0,00
Sueldos del Grupo C1. Promoción Cultura y Banda M.			0,00	3.680,14	0,00	0,00	0,00	0,00	0,00	3.680,14	0,00	0,00
N 12003.090202.326.		11.040,40	0,00	11.040,40	11.040,40	11.040,40	0,00	0,00	0,00	0,00	0,00	0,00
Sueldos del Grupo C1. Escuela de Música			0,00	0,00	0,00	11.040,40	0,00	0,00	0,00	11.040,40	100,00	0,00
N 12003.110101.338.		22.080,80	0,00	22.080,80	22.080,80	22.080,80	0,00	0,00	0,00	0,00	0,00	0,00
Sueldos del Grupo C1. Ferias y Fiestas			0,00	0,00	0,00	22.080,80	0,00	0,00	0,00	22.080,80	100,00	0,00

# Ayuntamiento de Vélez Málaga - 2022

Estado de Situación del Presupuesto de Gastos 30/09/2022

R	C. Económ. C. Org. C.Prog. Espec	Inicial	Modificac.	Actual	A	D	O	P	RP	Saldo	%	%O s/Cred.
	PARTIDA		Inc.Reman.	RC Pend.+ N D	A Pendiente	D Pendiente	O Pendiente	P Pendiente	Reintegros	Remanente	%D s/Cred.	% RP s/O
N 12003.130301.432.		11.040,40	-4.940,07	6.100,33	0,00	0,00	0,00	0,00	0,00	2.420,19	39,67	0,00
Sueldos del Grupo C1. Turismo			0,00	3.680,14	0,00	0,00	0,00	0,00	0,00	6.100,33	0,00	0,00
N 12003.130302.17211.		1.682,40	0,00	1.682,40	0,00	0,00	0,00	0,00	0,00	1.121,60	66,67	0,00
Sueldos del Grupo C1. Playas			0,00	560,80	0,00	0,00	0,00	0,00	0,00	1.682,40	0,00	0,00
N 12003.140001.920.		11.040,40	0,00	11.040,40	11.040,40	11.040,40	0,00	0,00	0,00	0,00	0,00	0,00
Sueldos del Grupo C1. Servicios Varios. Común serv			0,00	0,00	0,00	11.040,40	0,00	0,00	0,00	11.040,40	100,00	0,00
N 12004.010101.912.		9.358,00	0,00	9.358,00	10.696,60	10.696,60	0,00	0,00	0,00	-1.338,60	-14,30	0,00
Sueldos del Grupo C2. Gabinete de Alcaldía			0,00	0,00	0,00	10.696,60	0,00	0,00	0,00	9.358,00	114,30	0,00
N 12004.010201.920.		46.790,00	-3.769,30	43.020,70	43.020,70	43.020,70	0,00	0,00	0,00	0,00	0,00	0,00
Sueldos del Grupo C2. Secretaría Gral. del Pleno			0,00	0,00	0,00	43.020,70	0,00	0,00	0,00	43.020,70	100,00	0,00
N 12004.010301.920.		9.358,00	0,00	9.358,00	9.358,00	9.358,00	0,00	0,00	0,00	0,00	0,00	0,00
Sueldos del Grupo C2. Dirección Gral. Presidencia			0,00	0,00	0,00	9.358,00	0,00	0,00	0,00	9.358,00	100,00	0,00
N 12004.010402.920.		0,00	9.248,82	9.248,82	6.441,43	6.441,43	0,00	0,00	0,00	2.807,39	30,35	0,00
Sueldos del Grupo C2. Oficina de Contratación			0,00	0,00	0,00	6.441,43	0,00	0,00	0,00	9.248,82	69,65	0,00
N 12004.010403.920.		9.358,00	0,00	9.358,00	9.358,00	9.358,00	0,00	0,00	0,00	0,00	0,00	0,00
Sueldos del Grupo C2. Oficina de Sanciones			0,00	0,00	0,00	9.358,00	0,00	0,00	0,00	9.358,00	100,00	0,00
N 12004.010501.920.		18.716,00	0,00	18.716,00	17.377,40	17.377,40	0,00	0,00	0,00	1.338,60	7,15	0,00
Sueldos del Grupo C2. Asesoría Jurídica			0,00	0,00	0,00	17.377,40	0,00	0,00	0,00	18.716,00	92,85	0,00
N 12004.020101.132.		84.222,00	-16.376,50	67.845,50	56.148,00	56.148,00	0,00	0,00	0,00	-2.339,50	-3,45	0,00
Sueldos del Grupo C2. Policía Local			0,00	14.037,00	0,00	56.148,00	0,00	0,00	0,00	67.845,50	82,76	0,00
N 12004.020201.135.		28.074,00	-4.679,00	23.395,00	18.716,00	18.716,00	0,00	0,00	0,00	1.559,66	6,67	0,00
Sueldos del Grupo C2. Protección Civil			0,00	3.119,34	0,00	18.716,00	0,00	0,00	0,00	23.395,00	80,00	0,00
N 12004.030101.151.		151.264,27	2.362,90	153.627,17	153.643,20	153.643,20	0,00	0,00	0,00	-6.748,27	-4,39	0,00
Sueldos del Grupo C2. Urbanismo y Arquitectura			0,00	6.732,24	0,00	153.643,20	0,00	0,00	0,00	153.627,17	100,01	0,00
N 12004.040101.931.		18.716,00	9.963,56	28.679,56	29.683,07	29.683,07	0,00	0,00	0,00	-1.003,51	-3,50	0,00
Sueldos del Grupo C2. Intervención-Fiscalización P			0,00	0,00	0,00	29.683,07	0,00	0,00	0,00	28.679,56	103,50	0,00
N 12004.040201.931.		18.716,00	6.634,02	25.350,02	25.350,02	25.350,02	0,00	0,00	0,00	0,00	0,00	0,00
Sueldos del Grupo C2. Intervención Contable			0,00	0,00	0,00	25.350,02	0,00	0,00	0,00	25.350,02	100,00	0,00
N 12004.040301.934.		50.533,20	1.018,62	51.551,82	51.551,82	51.551,82	0,00	0,00	0,00	0,00	0,00	0,00
Sueldos del Grupo C2. Tesorería Municipal			0,00	0,00	0,00	51.551,82	0,00	0,00	0,00	51.551,82	100,00	0,00
N 12004.040402.932.		84.222,00	1.712,06	85.934,06	80.475,23	80.475,23	0,00	0,00	0,00	2.339,49	2,72	0,00
Sueldos del Grupo C2. Órgano Gestión Tributaria			0,00	3.119,34	0,00	80.475,23	0,00	0,00	0,00	85.934,06	93,65	0,00
N 12004.050101.920.		46.790,00	0,00	46.790,00	50.805,80	50.805,80	0,00	0,00	0,00	-4.015,80	-8,58	0,00
Sueldos del Grupo C2. Recursos Humanos			0,00	0,00	0,00	50.805,80	0,00	0,00	0,00	46.790,00	108,58	0,00

# Ayuntamiento de Vélez Málaga - 2022

Estado de Situación del Presupuesto de Gastos 30/09/2022

R	C. Económ. C. Org. C.Prog. Espec	Inicial	Modificac.	Actual	A	D	O	P	RP	Saldo	%	%O s/Cred.
	PARTIDA		Inc.Reman.	RC Pend.+ N D	A Pendiente	D Pendiente	O Pendiente	P Pendiente	Reintegros	Remanente	%D s/Cred.	% RP s/O
N 12004.050102.920.		9.358,00	0,00	9.358,00	9.358,00	9.358,00	0,00	0,00	0,00	0,00	0,00	0,00
	Sueldos del Grupo C2. Prevención Riesgos Laborales		0,00	0,00	0,00	9.358,00	0,00	0,00	0,00	9.358,00	100,00	0,00
N 12004.050201.926.		38.523,76	7.431,81	45.955,57	45.955,57	45.955,57	0,00	0,00	0,00	0,00	0,00	0,00
	Sueldos del Grupo C2. Nuevas Tecnologías		0,00	0,00	0,00	45.955,57	0,00	0,00	0,00	45.955,57	100,00	0,00
N 12004.050300.920.		18.716,00	0,00	18.716,00	23.862,90	23.862,90	0,00	0,00	0,00	-5.146,90	-27,50	0,00
	Sueldos del Grupo C2. R.I.E.M. y P.M. Común Serv.		0,00	0,00	0,00	23.862,90	0,00	0,00	0,00	18.716,00	127,50	0,00
N 12004.050301.920.		18.716,00	0,00	18.716,00	17.377,40	17.377,40	0,00	0,00	0,00	1.338,60	7,15	0,00
	Sueldos del Grupo C2. Régimen Interior		0,00	0,00	0,00	17.377,40	0,00	0,00	0,00	18.716,00	92,85	0,00
N 12004.050302.920.		28.074,00	0,00	28.074,00	28.074,00	28.074,00	0,00	0,00	0,00	0,00	0,00	0,00
	Sueldos del Grupo C2. Edificios Municipales		0,00	0,00	0,00	28.074,00	0,00	0,00	0,00	28.074,00	100,00	0,00
N 12004.050401.920.		9.358,00	0,00	9.358,00	9.358,00	9.358,00	0,00	0,00	0,00	0,00	0,00	0,00
	Sueldos del Grupo C2. Patrimonio		0,00	0,00	0,00	9.358,00	0,00	0,00	0,00	9.358,00	100,00	0,00
N 12004.060201.925.		112.296,00	4.255,51	116.551,51	111.755,70	111.755,70	0,00	0,00	0,00	-3.119,34	-2,68	0,00
	Sueldos del Grupo C2. Oficina Atención Ciudadanía		0,00	7.915,15	0,00	111.755,70	0,00	0,00	0,00	116.551,51	95,89	0,00
N 12004.070101.1532.		37.432,00	0,00	37.432,00	37.432,00	37.432,00	0,00	0,00	0,00	0,00	0,00	0,00
	Sueldos del Grupo C2. Infraestructuras y Serv. Op.		0,00	0,00	0,00	37.432,00	0,00	0,00	0,00	37.432,00	100,00	0,00
N 12004.080101.231.		36.745,76	25.144,21	61.889,97	50.726,85	50.726,85	0,00	0,00	0,00	8.043,78	13,00	0,00
	Sueldos del Grupo C2. Servicios Sociales C. P.I.		0,00	3.119,34	0,00	50.726,85	0,00	0,00	0,00	61.889,97	81,96	0,00
N 12004.080301.337.		9.358,00	0,00	9.358,00	9.358,00	9.358,00	0,00	0,00	0,00	0,00	0,00	0,00
	Sueldos del Grupo C2. Mayor		0,00	0,00	0,00	9.358,00	0,00	0,00	0,00	9.358,00	100,00	0,00
N 12004.080701.337.		9.358,00	1.338,60	10.696,60	10.696,60	10.696,60	0,00	0,00	0,00	0,00	0,00	0,00
	Sueldos del Grupo C2. Juventud		0,00	0,00	0,00	10.696,60	0,00	0,00	0,00	10.696,60	100,00	0,00
N 12004.090101.3321.		65.506,00	18.775,46	84.281,46	83.553,31	83.553,31	0,00	0,00	0,00	-2.391,19	-2,84	0,00
	Sueldos del Grupo C2. Biblioteca Pública		0,00	3.119,34	0,00	83.553,31	0,00	0,00	0,00	84.281,46	99,14	0,00
N 12004.090102.336.		28.074,00	-6.056,17	22.017,83	18.716,00	18.716,00	0,00	0,00	0,00	182,49	0,83	0,00
	Sueldos del Grupo C2. Protección Patrimonio Hist.		0,00	3.119,34	0,00	18.716,00	0,00	0,00	0,00	22.017,83	85,00	0,00
N 12004.090103.334.		28.074,00	-2.339,50	25.734,50	24.697,32	24.697,32	0,00	0,00	0,00	1.037,18	4,03	0,00
	Sueldos del Grupo C2. Promoción Cultura y Banda M.		0,00	0,00	0,00	24.697,32	0,00	0,00	0,00	25.734,50	95,97	0,00
N 12004.090201.323.		18.716,00	0,00	18.716,00	18.716,00	18.716,00	0,00	0,00	0,00	0,00	0,00	0,00
	Sueldos del Grupo C2. Educación		0,00	0,00	0,00	18.716,00	0,00	0,00	0,00	18.716,00	100,00	0,00
N 12004.120301.171.		28.097,40	-564,44	27.532,96	27.532,96	27.532,96	0,00	0,00	0,00	0,00	0,00	0,00
	Sueldos del Grupo C2. Medio Ambiente (Parques y J.		0,00	0,00	0,00	27.532,96	0,00	0,00	0,00	27.532,96	100,00	0,00
N 12004.120401.163.		9.358,00	-2.472,07	6.885,93	6.885,93	6.885,93	0,00	0,00	0,00	0,00	0,00	0,00
	Sueldos del Grupo C2. Medio Ambiente (Limpieza V.		0,00	0,00	0,00	6.885,93	0,00	0,00	0,00	6.885,93	100,00	0,00

# Ayuntamiento de Vélez Málaga - 2022

Estado de Situación del Presupuesto de Gastos 30/09/2022

R	C. Económ. C. Org. C.Prog. Espec	Inicial	Modificac.	Actual	A	D	O	P	RP	Saldo	%	%O s/Cred.
	PARTIDA		Inc.Reman.	RC Pend.+ N D	A Pendiente	D Pendiente	O Pendiente	P Pendiente	Reintegros	Remanente	%D s/Cred.	% RP s/O
N 12004.130101.241.		0,00	6.340,05	6.340,05	4.967,54	4.967,54	0,00	0,00	0,00	1.372,51	21,65	0,00
Sueldos del Grupo C2. Empresa y Empleo OALDIM			0,00	0,00	0,00	4.967,54	0,00	0,00	0,00	6.340,05	78,35	0,00
N 12004.130102.241.		9.358,00	0,00	9.358,00	8.019,40	8.019,40	0,00	0,00	0,00	1.338,60	14,30	0,00
Sueldos del Grupo C2. Empresa y Empleo Proy. Estra			0,00	0,00	0,00	8.019,40	0,00	0,00	0,00	9.358,00	85,70	0,00
N 12004.130302.17211.		9.358,00	0,00	9.358,00	9.358,00	9.358,00	0,00	0,00	0,00	0,00	0,00	0,00
Sueldos del Grupo C2. Playas			0,00	0,00	0,00	9.358,00	0,00	0,00	0,00	9.358,00	100,00	0,00
N 12004.140001.920.		9.358,00	0,00	9.358,00	9.358,00	9.358,00	0,00	0,00	0,00	0,00	0,00	0,00
Sueldos del Grupo C2. Servicios Varios. Común serv			0,00	0,00	0,00	9.358,00	0,00	0,00	0,00	9.358,00	100,00	0,00
N 12004.140301.430.		28.074,00	0,00	28.074,00	28.074,00	28.074,00	0,00	0,00	0,00	0,00	0,00	0,00
Sueldos del Grupo C2. Comercio e Industria			0,00	0,00	0,00	28.074,00	0,00	0,00	0,00	28.074,00	100,00	0,00
N 12004.900101.912.		9.358,00	0,00	9.358,00	9.358,00	9.358,00	0,00	0,00	0,00	0,00	0,00	0,00
Sueldos del Grupo C2. Tenencia Alcaldía T. del Mar			0,00	0,00	0,00	9.358,00	0,00	0,00	0,00	9.358,00	100,00	0,00
N 12005.010201.920.		51.457,56	-13.629,61	37.827,95	17.816,68	17.816,68	0,00	0,00	0,00	8.576,25	22,67	0,00
Sueldos del Grupo E. Secretaría General del Pleno			0,00	11.435,02	0,00	17.816,68	0,00	0,00	0,00	37.827,95	47,10	0,00
N 12005.040301.934.		0,00	0,00	0,00	0,00	0,00	0,00	0,00	0,00	0,00	0,00	0,00
Sueldos del Grupo E. Tesorería Municipal			0,00	0,00	0,00	0,00	0,00	0,00	0,00	0,00	0,00	0,00
N 12005.050301.920.		8.576,26	0,00	8.576,26	8.576,26	8.576,26	0,00	0,00	0,00	0,00	0,00	0,00
Sueldos del Grupo E. Régimen Interior			0,00	0,00	0,00	8.576,26	0,00	0,00	0,00	8.576,26	100,00	0,00
N 12005.050302.920.		18.624,78	0,00	18.624,78	18.624,78	18.624,78	0,00	0,00	0,00	0,00	0,00	0,00
Sueldos del Grupo E. Edificios Municipales			0,00	0,00	0,00	18.624,78	0,00	0,00	0,00	18.624,78	100,00	0,00
N 12005.060201.925.		0,00	10.720,32	10.720,32	9.283,80	9.283,80	0,00	0,00	0,00	1.436,52	13,40	0,00
Sueldos del Grupo E. Oficina Atención Ciudadanía			0,00	0,00	0,00	9.283,80	0,00	0,00	0,00	10.720,32	86,60	0,00
N 12005.070101.1532.		8.576,26	0,00	8.576,26	8.576,26	8.576,26	0,00	0,00	0,00	0,00	0,00	0,00
Sueldos del Grupo E. Infraestructuras y Serv. Oper			0,00	0,00	0,00	8.576,26	0,00	0,00	0,00	8.576,26	100,00	0,00
N 12005.090201.323.		8.576,26	0,00	8.576,26	8.576,26	8.576,26	0,00	0,00	0,00	0,00	0,00	0,00
Sueldos del Grupo E. Educación			0,00	0,00	0,00	8.576,26	0,00	0,00	0,00	8.576,26	100,00	0,00
N 12005.120501.410.		8.576,26	0,00	8.576,26	8.576,26	8.576,26	0,00	0,00	0,00	0,00	0,00	0,00
Sueldos del Grupo E. Agricultura y Pesca			0,00	0,00	0,00	8.576,26	0,00	0,00	0,00	8.576,26	100,00	0,00
N 12006.010101.912.		7.573,50	5.233,16	12.806,66	13.006,96	13.006,96	0,00	0,00	0,00	-200,30	-1,56	0,00
Trienios. Gabinete de Alcaldía			0,00	0,00	0,00	13.006,96	0,00	0,00	0,00	12.806,66	101,56	0,00
N 12006.010201.920.		34.357,46	-1.947,73	32.409,73	32.409,73	32.409,73	0,00	0,00	0,00	0,00	0,00	0,00
Trienios. Secretaría General del Pleno			0,00	0,00	0,00	32.409,73	0,00	0,00	0,00	32.409,73	100,00	0,00
N 12006.010301.920.		6.700,44	-737,41	5.963,03	5.875,83	5.875,83	0,00	0,00	0,00	87,20	1,46	0,00
Trienios. Dirección General de Presidencia			0,00	0,00	0,00	5.875,83	0,00	0,00	0,00	5.963,03	98,54	0,00

# Ayuntamiento de Vélez Málaga - 2022

Estado de Situación del Presupuesto de Gastos 30/09/2022

R	C. Económ. C. Org. C.Prog. Espec	Inicial	Modificac.	Actual	A	D	O	P	RP	Saldo	%	%O s/Cred.
	PARTIDA		Inc.Reman.	RC Pend.+ N D	A Pendiente	D Pendiente	O Pendiente	P Pendiente	Reintegros	Remanente	%D s/Cred.	% RP s/O
N 12006.010302.931.		4.999,53	0,00	4.999,53	4.999,53	4.999,53	0,00	0,00	0,00	0,00	0,00	0,00
Trienios. Oficina Presupuestaria			0,00	0,00	0,00	4.999,53	0,00	0,00	0,00	4.999,53	100,00	0,00
N 12006.010400.920.		9.100,38	0,00	9.100,38	9.100,38	9.100,38	0,00	0,00	0,00	0,00	0,00	0,00
Trienios. Servicio de Presidencia, Contr. y Apoyo			0,00	0,00	0,00	9.100,38	0,00	0,00	0,00	9.100,38	100,00	0,00
N 12006.010402.920.		4.212,36	0,00	4.212,36	4.313,40	4.313,40	0,00	0,00	0,00	-101,04	-2,40	0,00
Trienios. Oficina de Contratación			0,00	0,00	0,00	4.313,40	0,00	0,00	0,00	4.212,36	102,40	0,00
N 12006.010403.920.		3.263,94	0,00	3.263,94	3.263,94	3.263,94	0,00	0,00	0,00	0,00	0,00	0,00
Trienios. Oficina de Sanciones			0,00	0,00	0,00	3.263,94	0,00	0,00	0,00	3.263,94	100,00	0,00
N 12006.010501.920.		5.185,50	0,00	5.185,50	5.185,50	5.185,50	0,00	0,00	0,00	0,00	0,00	0,00
Trienios. Asesoría Jurídica			0,00	0,00	0,00	5.185,50	0,00	0,00	0,00	5.185,50	100,00	0,00
N 12006.020101.132.		253.860,32	-2.796,46	251.063,86	248.565,67	248.565,67	0,00	0,00	0,00	950,93	0,38	0,00
Trienios. Policía Local			0,00	1.547,26	0,00	248.565,67	0,00	0,00	0,00	251.063,86	99,00	0,00
N 12006.020201.135.		10.324,20	0,00	10.324,20	10.324,20	10.324,20	0,00	0,00	0,00	0,00	0,00	0,00
Trienios. Protección Civil			0,00	0,00	0,00	10.324,20	0,00	0,00	0,00	10.324,20	100,00	0,00
N 12006.030101.151.		101.661,14	2.624,31	104.285,45	100.988,14	100.988,14	0,00	0,00	0,00	3.297,31	3,16	0,00
Trienios. Urbanismo y Arquitectura			0,00	0,00	0,00	100.988,14	0,00	0,00	0,00	104.285,45	96,84	0,00
N 12006.040101.931.		41.078,69	280,42	41.359,11	41.359,11	41.359,11	0,00	0,00	0,00	0,00	0,00	0,00
Trienios. Intervención-Fiscalización P			0,00	0,00	0,00	41.359,11	0,00	0,00	0,00	41.359,11	100,00	0,00
N 12006.040201.931.		5.334,75	-280,42	5.054,33	5.054,33	5.054,33	0,00	0,00	0,00	0,00	0,00	0,00
Trienios. Intervención Contable			0,00	0,00	0,00	5.054,33	0,00	0,00	0,00	5.054,33	100,00	0,00
N 12006.040301.934.		26.451,82	0,00	26.451,82	27.381,72	27.381,72	0,00	0,00	0,00	-929,90	-3,52	0,00
Trienios. Tesorería Municipal			0,00	0,00	0,00	27.381,72	0,00	0,00	0,00	26.451,82	103,52	0,00
N 12006.040402.932.		50.895,84	0,00	50.895,84	50.792,20	50.792,20	0,00	0,00	0,00	103,64	0,20	0,00
Trienios. Órgano Gestión Tributaria			0,00	0,00	0,00	50.792,20	0,00	0,00	0,00	50.895,84	99,80	0,00
N 12006.050101.920.		32.038,52	0,00	32.038,52	29.516,86	29.516,86	0,00	0,00	0,00	2.521,66	7,87	0,00
Trienios. Recursos Humanos			0,00	0,00	0,00	29.516,86	0,00	0,00	0,00	32.038,52	92,13	0,00
N 12006.050102.920.		10.787,52	0,00	10.787,52	10.787,52	10.787,52	0,00	0,00	0,00	0,00	0,00	0,00
Trienios. Prevención de Riesgos Laborales			0,00	0,00	0,00	10.787,52	0,00	0,00	0,00	10.787,52	100,00	0,00
N 12006.050201.926.		11.681,10	0,00	11.681,10	11.681,10	11.681,10	0,00	0,00	0,00	0,00	0,00	0,00
Trienios. Nuevas Tecnologías			0,00	0,00	0,00	11.681,10	0,00	0,00	0,00	11.681,10	100,00	0,00
N 12006.050300.920.		9.956,16	0,00	9.956,16	9.956,16	9.956,16	0,00	0,00	0,00	0,00	0,00	0,00
Trienios. R.I.E.M. y Parque Móv. Común al Servicio			0,00	0,00	0,00	9.956,16	0,00	0,00	0,00	9.956,16	100,00	0,00
N 12006.050301.920.		6.206,93	0,00	6.206,93	6.096,65	6.096,65	0,00	0,00	0,00	110,28	1,78	0,00
Trienios. Régimen Interior			0,00	0,00	0,00	6.096,65	0,00	0,00	0,00	6.206,93	98,22	0,00

# Ayuntamiento de Vélez Málaga - 2022

Estado de Situación del Presupuesto de Gastos 30/09/2022

R	C. Económ. C. Org. C.Prog. Espec	Inicial	Modificac.	Actual	A	D	O	P	RP	Saldo	%	%O s/Cred.
	PARTIDA		Inc.Reman.	RC Pend.+ N D	A Pendiente	D Pendiente	O Pendiente	P Pendiente	Reintegros	Remanente	%D s/Cred.	% RP s/O
N	12006.050302.920.	7.455,10	0,00	7.455,10	7.575,74	7.575,74	0,00	0,00	0,00	-120,64	-1,62	0,00
	Trienios. Edificios Municipales		0,00	0,00	0,00	7.575,74	0,00	0,00	0,00	7.455,10	101,62	0,00
N	12006.050303.132.	4.847,76	-4.092,51	755,25	755,25	755,25	0,00	0,00	0,00	0,00	0,00	0,00
	Trienios. Parque Móvil		0,00	0,00	0,00	755,25	0,00	0,00	0,00	755,25	100,00	0,00
N	12006.050401.920.	8.269,14	0,00	8.269,14	8.269,14	8.269,14	0,00	0,00	0,00	0,00	0,00	0,00
	Trienios. Patrimonio		0,00	0,00	0,00	8.269,14	0,00	0,00	0,00	8.269,14	100,00	0,00
N	12006.060101.924.	7.427,79	0,00	7.427,79	7.427,79	7.427,79	0,00	0,00	0,00	0,00	0,00	0,00
	Trienios. Participación Ciudadana		0,00	0,00	0,00	7.427,79	0,00	0,00	0,00	7.427,79	100,00	0,00
N	12006.060201.925.	41.605,19	-2.257,27	39.347,92	39.347,92	39.347,92	0,00	0,00	0,00	0,00	0,00	0,00
	Trienios. Oficina Atención a la Ciudadanía		0,00	0,00	0,00	39.347,92	0,00	0,00	0,00	39.347,92	100,00	0,00
N	12006.070101.1532.	28.911,78	0,00	28.911,78	28.911,78	28.911,78	0,00	0,00	0,00	0,00	0,00	0,00
	Trienios. Infraestructuras y Servicios Operativos		0,00	0,00	0,00	28.911,78	0,00	0,00	0,00	28.911,78	100,00	0,00
N	12006.080101.231.	6.160,44	0,00	6.160,44	4.247,23	4.247,23	0,00	0,00	0,00	1.913,21	31,06	0,00
	Trienios. Servicios Sociales C. P. I.		0,00	0,00	0,00	4.247,23	0,00	0,00	0,00	6.160,44	68,94	0,00
N	12006.080301.337.	3.640,26	0,00	3.640,26	3.640,26	3.640,26	0,00	0,00	0,00	0,00	0,00	0,00
	Trienios. Mayor		0,00	0,00	0,00	3.640,26	0,00	0,00	0,00	3.640,26	100,00	0,00
N	12006.080701.337.	3.263,94	400,60	3.664,54	3.664,54	3.664,54	0,00	0,00	0,00	0,00	0,00	0,00
	Trienios. Juventud		0,00	0,00	0,00	3.664,54	0,00	0,00	0,00	3.664,54	100,00	0,00
N	12006.090101.3321.	8.100,55	0,00	8.100,55	7.653,02	7.653,02	0,00	0,00	0,00	74,17	0,92	0,00
	Trienios. Biblioteca Pública		0,00	373,36	0,00	7.653,02	0,00	0,00	0,00	8.100,55	94,48	0,00
N	12006.090102.336.	7.280,32	-2.106,75	5.173,57	4.120,18	4.120,18	0,00	0,00	0,00	0,00	0,00	0,00
	Trienios. Protección Patrimonio Histórico		0,00	1.053,39	0,00	4.120,18	0,00	0,00	0,00	5.173,57	79,64	0,00
N	12006.090103.334.	11.460,08	0,00	11.460,08	11.460,08	11.460,08	0,00	0,00	0,00	0,00	0,00	0,00
	Trienios. Promoción Cultura y Banda de Música		0,00	0,00	0,00	11.460,08	0,00	0,00	0,00	11.460,08	100,00	0,00
N	12006.090201.323.	6.218,94	0,00	6.218,94	6.218,94	6.218,94	0,00	0,00	0,00	0,00	0,00	0,00
	Trienios. Educación		0,00	0,00	0,00	6.218,94	0,00	0,00	0,00	6.218,94	100,00	0,00
N	12006.090202.326.	2.423,88	0,00	2.423,88	2.423,88	2.423,88	0,00	0,00	0,00	0,00	0,00	0,00
	Trienios. Escuela de Música		0,00	0,00	0,00	2.423,88	0,00	0,00	0,00	2.423,88	100,00	0,00
N	12006.100101.341.	6.529,11	0,00	6.529,11	6.529,11	6.529,11	0,00	0,00	0,00	0,00	0,00	0,00
	Trienios. Promoción del Deporte		0,00	0,00	0,00	6.529,11	0,00	0,00	0,00	6.529,11	100,00	0,00
N	12006.110101.338.	8.828,70	0,00	8.828,70	8.828,70	8.828,70	0,00	0,00	0,00	0,00	0,00	0,00
	Trienios. Ferias y Fiestas		0,00	0,00	0,00	8.828,70	0,00	0,00	0,00	8.828,70	100,00	0,00
N	12006.120301.171.	12.105,57	-400,60	11.704,97	11.704,97	11.704,97	0,00	0,00	0,00	0,00	0,00	0,00
	Trienios. Medio Ambiente (Parques y J.		0,00	0,00	0,00	11.704,97	0,00	0,00	0,00	11.704,97	100,00	0,00



## Ayuntamiento de Vélez Málaga - 2022

Estado de Situación del Presupuesto de Gastos 30/09/2022

<b>R</b>	<b>C. Económ. C. Org. C.Prog. Espec</b>	<b>Inicial</b>	<b>Modificac.</b>	<b>Actual</b>	<b>A</b>	<b>D</b>	<b>O</b>	<b>P</b>	<b>RP</b>	<b>Saldo</b>	<b>%</b>	<b>%O s/Cred.</b>
	<b>PARTIDA</b>		<b>Inc.Reman.</b>	<b>RC Pend.+ N D</b>	<b>A Pendiente</b>	<b>D Pendiente</b>	<b>O Pendiente</b>	<b>P Pendiente</b>	<b>Reintegros</b>	<b>Remanente</b>	<b>%D s/Cred.</b>	<b>% RP s/O</b>
N	12006.120401.163.	0,00	0,00	0,00	0,00	0,00	0,00	0,00	0,00	0,00	0,00	0,00
	Trienios. Medio Ambiente (Limpieza Viaria y R.S.)		0,00	0,00	0,00	0,00	0,00	0,00	0,00	0,00	0,00	0,00
N	12006.120501.410.	1.266,72	0,00	1.266,72	1.266,72	1.266,72	0,00	0,00	0,00	0,00	0,00	0,00
	Trienios. Agricultura y Pesca		0,00	0,00	0,00	1.266,72	0,00	0,00	0,00	1.266,72	100,00	0,00
N	12006.130101.241.	5.823,09	0,00	5.823,09	5.823,09	5.823,09	0,00	0,00	0,00	0,00	0,00	0,00
	Trienios. Empresa y Empleo OALDIM		0,00	0,00	0,00	5.823,09	0,00	0,00	0,00	5.823,09	100,00	0,00
N	12006.130102.241.	4.534,57	0,00	4.534,57	4.354,30	4.354,30	0,00	0,00	0,00	180,27	3,98	0,00
	Trienios. Empresa y Empleo Proyectos Estratégicos		0,00	0,00	0,00	4.354,30	0,00	0,00	0,00	4.534,57	96,02	0,00
N	12006.130301.432.	2.616,30	0,00	2.616,30	2.616,30	2.616,30	0,00	0,00	0,00	0,00	0,00	0,00
	Trienios. Turismo		0,00	0,00	0,00	2.616,30	0,00	0,00	0,00	2.616,30	100,00	0,00
N	12006.130302.17211.	3.080,22	0,00	3.080,22	3.080,22	3.080,22	0,00	0,00	0,00	0,00	0,00	0,00
	Trienios. Playas		0,00	0,00	0,00	3.080,22	0,00	0,00	0,00	3.080,22	100,00	0,00
N	12006.140001.920.	12.920,79	0,00	12.920,79	12.920,79	12.920,79	0,00	0,00	0,00	0,00	0,00	0,00
	Trienios. Servicios Varios. Común a los servicios		0,00	0,00	0,00	12.920,79	0,00	0,00	0,00	12.920,79	100,00	0,00
N	12006.140301.430.	5.640,26	0,00	5.640,26	5.640,26	5.640,26	0,00	0,00	0,00	0,00	0,00	0,00
	Trienios. Comercio e Industria		0,00	0,00	0,00	5.640,26	0,00	0,00	0,00	5.640,26	100,00	0,00
N	12006.900101.912.	13.221,00	0,00	13.221,00	13.221,00	13.221,00	0,00	0,00	0,00	0,00	0,00	0,00
	Trienios. Tenencia Alcaldía Torre del Mar		0,00	0,00	0,00	13.221,00	0,00	0,00	0,00	13.221,00	100,00	0,00
N	12009.010101.912.	2.545,58	0,00	2.545,58	2.545,58	2.545,58	0,00	0,00	0,00	0,00	0,00	0,00
	Otras retribuciones básicas. Gabinete de Alcaldía		0,00	0,00	0,00	2.545,58	0,00	0,00	0,00	2.545,58	100,00	0,00
N	12009.010201.920.	14.267,66	-1.506,49	12.761,17	11.112,76	11.112,76	0,00	0,00	0,00	706,47	5,54	0,00
	Otras ret. básicas. Secretaría General del Pleno		0,00	941,94	0,00	11.112,76	0,00	0,00	0,00	12.761,17	87,08	0,00
N	12009.010301.920.	1.920,60	0,00	1.920,60	1.920,60	1.920,60	0,00	0,00	0,00	0,00	0,00	0,00
	Otras ret. básicas Dirección General Presidencia		0,00	0,00	0,00	1.920,60	0,00	0,00	0,00	1.920,60	100,00	0,00
N	12009.010302.931.	1.559,66	0,00	1.559,66	1.559,66	1.559,66	0,00	0,00	0,00	0,00	0,00	0,00
	Otras retribuciones básicas Oficina Presupuestaria		0,00	0,00	0,00	1.559,66	0,00	0,00	0,00	1.559,66	100,00	0,00
N	12009.010400.920.	3.984,39	569,46	4.553,85	4.787,78	4.787,78	0,00	0,00	0,00	-233,93	-5,14	0,00
	Otras ret. básicas Serv. Presidencia, Contr. y Ap.		0,00	0,00	0,00	4.787,78	0,00	0,00	0,00	4.553,85	105,14	0,00
N	12009.010402.920.	2.296,54	2.697,62	4.994,16	3.259,63	3.259,63	0,00	0,00	0,00	1.701,12	34,06	0,00
	Otras ret. básicas Oficina de Contratación		0,00	33,41	0,00	3.259,63	0,00	0,00	0,00	4.994,16	65,27	0,00
N	12009.010403.920.	1.839,10	0,00	1.839,10	1.839,10	1.839,10	0,00	0,00	0,00	0,00	0,00	0,00
	Otras ret. básicas Oficina de Sanciones		0,00	0,00	0,00	1.839,10	0,00	0,00	0,00	1.839,10	100,00	0,00
N	12009.010501.920.	5.307,12	0,00	5.307,12	4.425,18	4.425,18	0,00	0,00	0,00	587,96	11,08	0,00
	Otras retribuciones básicas. Asesoría Jurídica		0,00	293,98	0,00	4.425,18	0,00	0,00	0,00	5.307,12	83,38	0,00

## Ayuntamiento de Vélez Málaga - 2022

Estado de Situación del Presupuesto de Gastos 30/09/2022

R	C. Económ.	C. Org.	C. Prog.	Especc	Inicial	Modificac.	Actual	A	D	O	P	RP	Saldo	%	%O s/Cred.
						Inc.Reman.	RC Pend.+ N D	A Pendiente	D Pendiente	O Pendiente	P Pendiente	Reintegros	Remanente	%D s/Cred.	% RP s/O
N	12009.020101.132.				123.584,88	-13.016,24	110.568,64	91.615,49	91.615,49	0,00	0,00	0,00	-2.859,81	-2,59	0,00
	Otras retribuciones básicas. Policía Local					0,00	21.812,96	0,00	91.615,49	0,00	0,00	0,00	110.568,64	82,86	0,00
N	12009.020201.135.				3.201,80	-290,50	2.911,30	2.620,80	2.620,80	0,00	0,00	0,00	96,84	3,33	0,00
	Otras retribuciones básicas. Protección Civil					0,00	193,66	0,00	2.620,80	0,00	0,00	0,00	2.911,30	90,02	0,00
N	12009.030101.151.				40.365,17	1.073,14	41.438,31	39.125,13	39.125,13	0,00	0,00	0,00	1.693,37	4,09	0,00
	Otras ret. básicas. Urbanismo y Arquitectura					0,00	619,81	0,00	39.125,13	0,00	0,00	0,00	41.438,31	94,42	0,00
N	12009.040101.931.				15.112,60	0,00	15.112,60	13.137,53	13.137,53	0,00	0,00	0,00	1.301,45	8,61	0,00
	Otras ret. básicas Intervención-Fiscalización y P.					0,00	673,62	0,00	13.137,53	0,00	0,00	0,00	15.112,60	86,93	0,00
N	12009.040201.931.				5.748,22	-263,92	5.484,30	4.305,48	4.305,48	0,00	0,00	0,00	505,20	9,21	0,00
	Otras retribuciones básicas Intervención Contable					0,00	673,62	0,00	4.305,48	0,00	0,00	0,00	5.484,30	78,51	0,00
N	12009.040301.934.				11.418,00	-1.142,22	10.275,78	10.275,78	10.275,78	0,00	0,00	0,00	0,00	0,00	0,00
	Otras retribuciones básicas Tesorería Municipal					0,00	0,00	0,00	10.275,78	0,00	0,00	0,00	10.275,78	100,00	0,00
N	12009.040402.932.				17.893,84	67,63	17.961,47	17.029,08	17.029,08	0,00	0,00	0,00	671,82	3,74	0,00
	Otras ret. básicas Órgano Gestión Tributaria					0,00	260,57	0,00	17.029,08	0,00	0,00	0,00	17.961,47	94,81	0,00
N	12009.050101.920.				15.538,06	974,71	16.512,77	12.675,12	12.675,12	0,00	0,00	0,00	3.084,19	18,68	0,00
	Otras retribuciones básicas. Recursos Humanos					0,00	753,46	0,00	12.675,12	0,00	0,00	0,00	16.512,77	76,76	0,00
N	12009.050102.920.				4.567,32	0,00	4.567,32	4.485,67	4.485,67	0,00	0,00	0,00	81,65	1,79	0,00
	Otras ret. básicas. Prevención Riesgos Laborales					0,00	0,00	0,00	4.485,67	0,00	0,00	0,00	4.567,32	98,21	0,00
N	12009.050201.926.				10.139,12	-283,70	9.855,42	8.841,12	8.841,12	0,00	0,00	0,00	434,70	4,41	0,00
	Otras retribuciones básicas Nuevas Tecnologías					0,00	579,60	0,00	8.841,12	0,00	0,00	0,00	9.855,42	89,71	0,00
N	12009.050300.920.				3.123,06	0,00	3.123,06	3.553,00	3.553,00	0,00	0,00	0,00	-429,94	-13,77	0,00
	Otras ret. básicas R.I.E.M. y P.M. Común Servicios					0,00	0,00	0,00	3.553,00	0,00	0,00	0,00	3.123,06	113,77	0,00
N	12009.050301.920.				3.226,98	0,00	3.226,98	2.345,04	2.345,04	0,00	0,00	0,00	587,96	18,22	0,00
	Otras retribuciones básicas Régimen Interior					0,00	293,98	0,00	2.345,04	0,00	0,00	0,00	3.226,98	72,67	0,00
N	12009.050302.920.				4.847,82	0,00	4.847,82	4.847,82	4.847,82	0,00	0,00	0,00	0,00	0,00	0,00
	Otras retribuciones básicas Edificios Municipales					0,00	0,00	0,00	4.847,82	0,00	0,00	0,00	4.847,82	100,00	0,00
N	12009.050303.132.				1.057,40	-362,20	695,20	166,50	166,50	0,00	0,00	0,00	176,24	25,35	0,00
	Otras retribuciones básicas. Parque Móvil					0,00	352,46	0,00	166,50	0,00	0,00	0,00	695,20	23,95	0,00
N	12009.050401.920.				2.641,12	0,00	2.641,12	2.641,12	2.641,12	0,00	0,00	0,00	0,00	0,00	0,00
	Otras retribuciones básicas Patrimonio					0,00	0,00	0,00	2.641,12	0,00	0,00	0,00	2.641,12	100,00	0,00
N	12009.060101.924.				2.163,98	0,00	2.163,98	2.163,98	2.163,98	0,00	0,00	0,00	0,00	0,00	0,00
	Otras ret. básicas Participación Ciudadana					0,00	0,00	0,00	2.163,98	0,00	0,00	0,00	2.163,98	100,00	0,00
N	12009.060201.925.				15.314,18	2.125,19	17.439,37	14.930,03	14.930,03	0,00	0,00	0,00	1.473,07	8,45	0,00
	Otras ret. básicas Oficina Atención Ciudadanía					0,00	1.036,27	0,00	14.930,03	0,00	0,00	0,00	17.439,37	85,61	0,00

# Ayuntamiento de Vélez Málaga - 2022

Estado de Situación del Presupuesto de Gastos 30/09/2022

R	C. Económ. C. Org. C.Prog. Espec	Inicial	Modificac.	Actual	A	D	O	P	RP	Saldo	%	%O s/Cred.
	<b>PARTIDA</b>		<b>Inc.Reman.</b>	<b>RC Pend.+ N D</b>	<b>A Pendiente</b>	<b>D Pendiente</b>	<b>O Pendiente</b>	<b>P Pendiente</b>	<b>Reintegros</b>	<b>Remanente</b>	<b>%D s/Cred.</b>	<b>% RP s/O</b>
N	12009.070101.1532.	14.268,46	-881,94	13.386,52	12.504,58	12.504,58	0,00	0,00	0,00	293,98	2,20	0,00
	Otras ret. básicas. Infraestructuras y Serv. Op.		0,00	587,96	0,00	12.504,58	0,00	0,00	0,00	13.386,52	93,41	0,00
N	12009.080101.231.	2.883,50	1.494,09	4.377,59	4.048,74	4.048,74	0,00	0,00	0,00	68,28	1,56	0,00
	Otras ret. básicas Servicios Sociales Comunitarios		0,00	260,57	0,00	4.048,74	0,00	0,00	0,00	4.377,59	92,49	0,00
N	12009.080301.337.	881,94	0,00	881,94	881,94	881,94	0,00	0,00	0,00	0,00	0,00	0,00
	Otras retribuciones básicas. Mayor		0,00	0,00	0,00	881,94	0,00	0,00	0,00	881,94	100,00	0,00
N	12009.080701.337.	1.839,10	0,00	1.839,10	1.839,10	1.839,10	0,00	0,00	0,00	0,00	0,00	0,00
	Otras retribuciones básicas. Juventud		0,00	0,00	0,00	1.839,10	0,00	0,00	0,00	1.839,10	100,00	0,00
N	12009.090101.3321.	5.471,90	1.524,99	6.996,89	6.491,44	6.491,44	0,00	0,00	0,00	244,88	3,50	0,00
	Otras retribuciones básicas. Biblioteca Pública		0,00	260,57	0,00	6.491,44	0,00	0,00	0,00	6.996,89	92,78	0,00
N	12009.090102.336.	4.622,90	-2.039,67	2.583,23	1.563,40	1.563,40	0,00	0,00	0,00	0,00	0,00	0,00
	Otras ret. básicas. Protección Patrimonio Histor.		0,00	1.019,83	0,00	1.563,40	0,00	0,00	0,00	2.583,23	60,52	0,00
N	12009.090103.334.	4.180,46	0,00	4.180,46	3.622,70	3.622,70	0,00	0,00	0,00	465,87	11,14	0,00
	Otras ret. básicas Promoción Cultura y Banda M.		0,00	91,89	0,00	3.622,70	0,00	0,00	0,00	4.180,46	86,66	0,00
N	12009.090201.323.	2.244,80	0,00	2.244,80	2.244,80	2.244,80	0,00	0,00	0,00	0,00	0,00	0,00
	Otras retribuciones básicas. Educación		0,00	0,00	0,00	2.244,80	0,00	0,00	0,00	2.244,80	100,00	0,00
N	12009.090202.326.	982,22	0,00	982,22	982,22	982,22	0,00	0,00	0,00	0,00	0,00	0,00
	Otras retribuciones básicas. Escuela de Música		0,00	0,00	0,00	982,22	0,00	0,00	0,00	982,22	100,00	0,00
N	12009.100101.341.	1.859,42	0,00	1.859,42	1.859,42	1.859,42	0,00	0,00	0,00	0,00	0,00	0,00
	Otras retribuciones básicas. Promoción del Deporte		0,00	0,00	0,00	1.859,42	0,00	0,00	0,00	1.859,42	100,00	0,00
N	12009.110101.338.	2.114,80	0,00	2.114,80	2.114,80	2.114,80	0,00	0,00	0,00	0,00	0,00	0,00
	Otras retribuciones básicas. Ferias y Fiestas		0,00	0,00	0,00	2.114,80	0,00	0,00	0,00	2.114,80	100,00	0,00
N	12009.120301.171.	5.508,59	0,00	5.508,59	5.508,59	5.508,59	0,00	0,00	0,00	0,00	0,00	0,00
	Otras ret. básicas. Medio Ambiente (Parques y Jard		0,00	0,00	0,00	5.508,59	0,00	0,00	0,00	5.508,59	100,00	0,00
N	12009.120401.163.	781,70	-206,50	575,20	575,20	575,20	0,00	0,00	0,00	0,00	0,00	0,00
	Otras ret. básicas. Medio Ambiente (Limp. Viaria		0,00	0,00	0,00	575,20	0,00	0,00	0,00	575,20	100,00	0,00
N	12009.120501.410.	681,40	0,00	681,40	681,40	681,40	0,00	0,00	0,00	0,00	0,00	0,00
	Otras retribuciones básicas. Agricultura y Pesca		0,00	0,00	0,00	681,40	0,00	0,00	0,00	681,40	100,00	0,00
N	12009.130101.241.	1.559,66	393,63	1.953,29	1.868,07	1.868,07	0,00	0,00	0,00	85,22	4,36	0,00
	Otras ret. básicas. Empresa y Empleo OALDIM		0,00	0,00	0,00	1.868,07	0,00	0,00	0,00	1.953,29	95,64	0,00
N	12009.130102.241.	2.641,12	0,00	2.641,12	2.641,12	2.641,12	0,00	0,00	0,00	0,00	0,00	0,00
	Otras ret. básicas Empresa y Empleo Proyectos Estr		0,00	0,00	0,00	2.641,12	0,00	0,00	0,00	2.641,12	100,00	0,00
N	12009.130301.432.	2.441,02	0,00	2.441,02	1.302,12	1.302,12	0,00	0,00	0,00	759,27	31,10	0,00
	Otras retribuciones básicas. Turismo		0,00	379,63	0,00	1.302,12	0,00	0,00	0,00	2.441,02	53,34	0,00

# Ayuntamiento de Vélez Málaga - 2022

Estado de Situación del Presupuesto de Gastos 30/09/2022

<b>R</b>	<b>C. Económ.</b>	<b>C. Org.</b>	<b>C.Prog.</b>	<b>Espec</b>	<b>Inicial</b>	<b>Modificac.</b>	<b>Actual</b>	<b>A</b>	<b>D</b>	<b>O</b>	<b>P</b>	<b>RP</b>	<b>Saldo</b>	<b>%</b>	<b>%O s/Cred.</b>
<b>PARTIDA</b>						<b>Inc.Reman.</b>	<b>RC Pend.+ N D</b>	<b>A Pendiente</b>	<b>D Pendiente</b>	<b>O Pendiente</b>	<b>P Pendiente</b>	<b>Reintegros</b>	<b>Remanente</b>	<b>%D s/Cred.</b>	<b>% RP s/O</b>
N 12009.130302.17211.					881,94	0,00	881,94	781,70	781,70	0,00	0,00	0,00	66,82	7,58	0,00
Otras retribuciones básicas Playas						0,00	33,42	0,00	781,70	0,00	0,00	0,00	881,94	88,63	0,00
N 12009.140001.920.					3.698,52	0,00	3.698,52	3.698,52	3.698,52	0,00	0,00	0,00	0,00	0,00	0,00
Otras ret. básicas. Servicios Varios. Común servic						0,00	0,00	0,00	3.698,52	0,00	0,00	0,00	3.698,52	100,00	0,00
N 12009.140301.430.					2.345,10	0,00	2.345,10	2.345,10	2.345,10	0,00	0,00	0,00	0,00	0,00	0,00
Otras retribuciones básicas. Comercio e Industria						0,00	0,00	0,00	2.345,10	0,00	0,00	0,00	2.345,10	100,00	0,00
N 12009.900101.912.					4.282,34	0,00	4.282,34	4.282,34	4.282,34	0,00	0,00	0,00	0,00	0,00	0,00
Otras ret. básicas Tenencia Alcaldía Torre del Mar						0,00	0,00	0,00	4.282,34	0,00	0,00	0,00	4.282,34	100,00	0,00
<b>Total Económico 120 :</b>					<b>5.474.934,57</b>	<b>-179.446,13</b>	<b>5.295.488,44</b>	<b>4.873.164,12</b>	<b>4.873.164,12</b>	<b>0,00</b>	<b>0,00</b>	<b>0,00</b>	<b>86.643,19</b>	<b>1,64</b>	<b>0,00</b>
						<b>0,00</b>	<b>335.681,13</b>	<b>0,00</b>	<b>4.873.164,12</b>	<b>0,00</b>	<b>0,00</b>	<b>0,00</b>	<b>5.295.488,44</b>	<b>92,02</b>	<b>0,00</b>
N 12100.010101.912.					15.273,48	0,00	15.273,48	16.055,18	16.055,18	0,00	0,00	0,00	-781,70	-5,12	0,00
Complemento de destino Gabinete de Alcaldía						0,00	0,00	0,00	16.055,18	0,00	0,00	0,00	15.273,48	105,12	0,00
N 12100.010201.920.					85.605,96	-10.490,53	75.115,43	66.637,91	66.637,91	0,00	0,00	0,00	2.825,84	3,76	0,00
Complemento de destino Secretaría Gral. del Pleno						0,00	5.651,68	0,00	66.637,91	0,00	0,00	0,00	75.115,43	88,71	0,00
N 12100.010301.920.					11.523,60	-1.689,37	9.834,23	9.834,23	9.834,23	0,00	0,00	0,00	0,00	0,00	0,00
Complemento de destino Dirección Gral. Presidencia						0,00	0,00	0,00	9.834,23	0,00	0,00	0,00	9.834,23	100,00	0,00
N 12100.010302.931.					9.357,96	0,00	9.357,96	9.357,96	9.357,96	0,00	0,00	0,00	0,00	0,00	0,00
Complemento de destino Oficina Presupuestaria						0,00	0,00	0,00	9.357,96	0,00	0,00	0,00	9.357,96	100,00	0,00
N 12100.010400.920.					23.906,38	3.416,70	27.323,08	28.092,25	28.092,25	0,00	0,00	0,00	-769,17	-2,82	0,00
Complemento de destino Serv. Pres., Contrat. y Ap.						0,00	0,00	0,00	28.092,25	0,00	0,00	0,00	27.323,08	102,82	0,00
N 12100.010402.920.					13.779,24	11.805,95	25.585,19	19.557,80	19.557,80	0,00	0,00	0,00	5.826,91	22,77	0,00
Complemento de destino Oficina de Contratación						0,00	200,48	0,00	19.557,80	0,00	0,00	0,00	25.585,19	76,44	0,00
N 12100.010403.920.					11.034,60	0,00	11.034,60	11.034,60	11.034,60	0,00	0,00	0,00	0,00	0,00	0,00
Complemento de destino Oficina de Sanciones						0,00	0,00	0,00	11.034,60	0,00	0,00	0,00	11.034,60	100,00	0,00
N 12100.010501.920.					31.842,72	0,00	31.842,72	25.769,38	25.769,38	0,00	0,00	0,00	4.309,46	13,53	0,00
Complemento de destino Asesoría Jurídica						0,00	1.763,88	0,00	25.769,38	0,00	0,00	0,00	31.842,72	80,93	0,00
N 12100.020101.132.					741.509,28	-111.537,87	629.971,41	549.717,36	549.717,36	0,00	0,00	0,00	-16.994,41	-2,70	0,00
Complemento de destino Policía Local						0,00	97.248,46	0,00	549.717,36	0,00	0,00	0,00	629.971,41	87,26	0,00
N 12100.020201.135.					19.210,80	-1.743,00	17.467,80	15.724,80	15.724,80	0,00	0,00	0,00	581,00	3,33	0,00
Complemento de destino Protección Civil						0,00	1.162,00	0,00	15.724,80	0,00	0,00	0,00	17.467,80	90,02	0,00
N 12100.030101.151.					242.191,06	10.359,36	252.550,42	235.670,15	235.670,15	0,00	0,00	0,00	13.161,43	5,21	0,00
Complemento de destino Urbanismo y Arquitectura						0,00	3.718,84	0,00	235.670,15	0,00	0,00	0,00	252.550,42	93,32	0,00

## Ayuntamiento de Vélez Málaga - 2022

Estado de Situación del Presupuesto de Gastos 30/09/2022

R	C. Económ.	C. Org.	C. Prog.	Especc	Inicial	Modificac.	Actual	A	D	O	P	RP	Saldo	%	%O s/Cred.
PARTIDA					Inc.Reman.	RC Pend.+ N D	A Pendiente	D Pendiente	O Pendiente	P Pendiente	Reintegros	Remanente	%D s/Cred.	% RP s/O	
N 12100.040101.931.					90.675,60	-5.393,45	85.282,15	79.407,55	79.407,55	0,00	0,00	0,00	1.832,92	2,15	0,00
Compl. destino Intervención-Fiscalización y Presup					0,00	4.041,68	0,00	79.407,55	0,00	0,00	0,00	0,00	85.282,15	93,11	0,00
N 12100.040201.931.					34.489,32	-3.146,92	31.342,40	24.269,46	24.269,46	0,00	0,00	0,00	3.031,26	9,67	0,00
Complemento de destino Intervención Contable					0,00	4.041,68	0,00	24.269,46	0,00	0,00	0,00	0,00	31.342,40	77,43	0,00
N 12100.040301.934.					68.508,00	-2.320,67	66.187,33	66.187,33	66.187,33	0,00	0,00	0,00	0,00	0,00	0,00
Complemento de destino Tesorería Municipal					0,00	0,00	0,00	66.187,33	0,00	0,00	0,00	0,00	66.187,33	100,00	0,00
N 12100.040402.932.					107.363,04	-2.535,35	104.827,69	102.091,74	102.091,74	0,00	0,00	0,00	1.172,55	1,12	0,00
Complemento de destino Órgano Gestión Tributaria					0,00	1.563,40	0,00	102.091,74	0,00	0,00	0,00	0,00	104.827,69	97,39	0,00
N 12100.050101.920.					93.228,36	5.848,25	99.076,61	78.254,27	78.254,27	0,00	0,00	0,00	16.301,58	16,45	0,00
Complemento de destino Recursos Humanos					0,00	4.520,76	0,00	78.254,27	0,00	0,00	0,00	0,00	99.076,61	78,98	0,00
N 12100.050102.920.					27.403,94	0,00	27.403,94	26.914,03	26.914,03	0,00	0,00	0,00	489,91	1,79	0,00
Compl. destino Prevención Riesgos Laborales					0,00	0,00	0,00	26.914,03	0,00	0,00	0,00	0,00	27.403,94	98,21	0,00
N 12100.050201.926.					60.834,74	-1.702,22	59.132,52	53.046,72	53.046,72	0,00	0,00	0,00	2.608,20	4,41	0,00
Complemento de destino Nuevas Tecnologías					0,00	3.477,60	0,00	53.046,72	0,00	0,00	0,00	0,00	59.132,52	89,71	0,00
N 12100.050300.920.					18.738,36	0,00	18.738,36	21.317,97	21.317,97	0,00	0,00	0,00	-2.579,61	-13,77	0,00
Complemento de destino R.I.E.M. y P.M. Común Serv.					0,00	0,00	0,00	21.317,97	0,00	0,00	0,00	0,00	18.738,36	113,77	0,00
N 12100.050301.920.					19.361,88	0,00	19.361,88	13.288,54	13.288,54	0,00	0,00	0,00	4.309,46	22,26	0,00
Complemento de destino Régimen Interior					0,00	1.763,88	0,00	13.288,54	0,00	0,00	0,00	0,00	19.361,88	68,63	0,00
N 12100.050302.920.					29.086,94	0,00	29.086,94	29.086,94	29.086,94	0,00	0,00	0,00	0,00	0,00	0,00
Complemento de destino Edificios Municipales					0,00	0,00	0,00	29.086,94	0,00	0,00	0,00	0,00	29.086,94	100,00	0,00
N 12100.050303.132.					6.344,40	-2.185,29	4.159,11	986,91	986,91	0,00	0,00	0,00	1.057,40	25,42	0,00
Complemento de destino Parque Móvil					0,00	2.114,80	0,00	986,91	0,00	0,00	0,00	0,00	4.159,11	23,73	0,00
N 12100.050401.920.					15.846,72	0,00	15.846,72	15.846,72	15.846,72	0,00	0,00	0,00	0,00	0,00	0,00
Complemento de destino Patrimonio					0,00	0,00	0,00	15.846,72	0,00	0,00	0,00	0,00	15.846,72	100,00	0,00
N 12100.060101.924.					12.983,88	0,00	12.983,88	12.983,88	12.983,88	0,00	0,00	0,00	0,00	0,00	0,00
Complemento de destino Participación Ciudadana					0,00	0,00	0,00	12.983,88	0,00	0,00	0,00	0,00	12.983,88	100,00	0,00
N 12100.060201.925.					91.885,08	3.889,57	95.774,65	89.050,11	89.050,11	0,00	0,00	0,00	505,82	0,53	0,00
Complemento de destino Oficina Atención Ciudadanía					0,00	6.218,72	0,00	89.050,11	0,00	0,00	0,00	0,00	95.774,65	92,98	0,00
N 12100.070101.1532.					85.610,76	-5.291,64	80.319,12	75.027,48	75.027,48	0,00	0,00	0,00	1.763,88	2,20	0,00
Complemento de destino Infraestructuras y Serv. Op					0,00	3.527,76	0,00	75.027,48	0,00	0,00	0,00	0,00	80.319,12	93,41	0,00
N 12100.080101.231.					17.301,00	9.168,97	26.469,97	24.444,31	24.444,31	0,00	0,00	0,00	462,26	1,75	0,00
Complemento de destino Servicios Sociales C. P. I.					0,00	1.563,40	0,00	24.444,31	0,00	0,00	0,00	0,00	26.469,97	92,35	0,00
N 12100.080301.337.					5.291,64	0,00	5.291,64	5.291,64	5.291,64	0,00	0,00	0,00	0,00	0,00	0,00
Complemento de destino Mayor					0,00	0,00	0,00	5.291,64	0,00	0,00	0,00	0,00	5.291,64	100,00	0,00

# Ayuntamiento de Vélez Málaga - 2022

Estado de Situación del Presupuesto de Gastos 30/09/2022

R	C. Económ.	C. Org.	C.Prog. Espec	Inicial	Modificac.	Actual	A	D	O	P	RP	Saldo	%	%O s/Cred.
PARTIDA					Inc.Reman.	RC Pend.+ N D	A Pendiente	D Pendiente	O Pendiente	P Pendiente	Reintegros	Remanente	%D s/Cred.	% RP s/O
N	12100.080701.337.			11.034,60	781,70	11.816,30	11.816,30	11.816,30	0,00	0,00	0,00	0,00	0,00	0,00
Complemento de destino Juventud					0,00	0,00	0,00	11.816,30	0,00	0,00	0,00	11.816,30	100,00	0,00
N	12100.090101.3321.			32.831,40	7.311,14	40.142,54	38.969,22	38.969,22	0,00	0,00	0,00	-390,08	-0,97	0,00
Complemento de destino Biblioteca Pública					0,00	1.563,40	0,00	38.969,22	0,00	0,00	0,00	40.142,54	97,08	0,00
N	12100.090102.336.			27.737,40	-12.238,00	15.499,40	9.380,40	9.380,40	0,00	0,00	0,00	0,00	0,00	0,00
Complemento de destino Protección Patrimonio Hist.					0,00	6.119,00	0,00	9.380,40	0,00	0,00	0,00	15.499,40	60,52	0,00
N	12100.090103.334.			25.082,76	-2.795,18	22.287,58	21.736,18	21.736,18	0,00	0,00	0,00	0,00	0,00	0,00
Compl. destino Promoción Cultura y Banda Música					0,00	551,40	0,00	21.736,18	0,00	0,00	0,00	22.287,58	97,53	0,00
N	12100.090201.323.			13.468,80	0,00	13.468,80	13.468,80	13.468,80	0,00	0,00	0,00	0,00	0,00	0,00
Complemento de destino Educación					0,00	0,00	0,00	13.468,80	0,00	0,00	0,00	13.468,80	100,00	0,00
N	12100.090202.326.			5.893,32	0,00	5.893,32	5.893,32	5.893,32	0,00	0,00	0,00	0,00	0,00	0,00
Complemento de destino Escuela de Música					0,00	0,00	0,00	5.893,32	0,00	0,00	0,00	5.893,32	100,00	0,00
N	12100.100101.341.			11.156,52	0,00	11.156,52	11.156,52	11.156,52	0,00	0,00	0,00	0,00	0,00	0,00
Complemento de destino Promoción del Deporte					0,00	0,00	0,00	11.156,52	0,00	0,00	0,00	11.156,52	100,00	0,00
N	12100.110101.338.			12.688,80	0,00	12.688,80	12.688,80	12.688,80	0,00	0,00	0,00	0,00	0,00	0,00
Complemento de destino Ferias y Fiestas					0,00	0,00	0,00	12.688,80	0,00	0,00	0,00	12.688,80	100,00	0,00
N	12100.120301.171.			33.051,57	-781,70	32.269,87	32.269,87	32.269,87	0,00	0,00	0,00	0,00	0,00	0,00
Complemento de destino Medio Ambiente (Parques y J					0,00	0,00	0,00	32.269,87	0,00	0,00	0,00	32.269,87	100,00	0,00
N	12100.120401.163.			4.690,20	-1.238,99	3.451,21	3.451,21	3.451,21	0,00	0,00	0,00	0,00	0,00	0,00
Complemento de destino Medio Ambiente (Limpieza V.					0,00	0,00	0,00	3.451,21	0,00	0,00	0,00	3.451,21	100,00	0,00
N	12100.120501.410.			4.088,40	0,00	4.088,40	4.088,40	4.088,40	0,00	0,00	0,00	0,00	0,00	0,00
Complemento de destino Agricultura y Pesca					0,00	0,00	0,00	4.088,40	0,00	0,00	0,00	4.088,40	100,00	0,00
N	12100.130101.241.			9.357,96	2.361,77	11.719,73	11.208,45	11.208,45	0,00	0,00	0,00	511,28	4,36	0,00
Complemento de destino Empresa y Empleo OALDIM					0,00	0,00	0,00	11.208,45	0,00	0,00	0,00	11.719,73	95,64	0,00
N	12100.130102.241.			15.846,72	0,00	15.846,72	15.065,02	15.065,02	0,00	0,00	0,00	781,70	4,93	0,00
Complemento de destino Empresa y Empleo Proyec. Es					0,00	0,00	0,00	15.065,02	0,00	0,00	0,00	15.846,72	95,07	0,00
N	12100.130301.432.			14.646,12	-2.906,86	11.739,26	7.812,72	7.812,72	0,00	0,00	0,00	1.648,74	14,04	0,00
Complemento de destino Turismo					0,00	2.277,80	0,00	7.812,72	0,00	0,00	0,00	11.739,26	66,55	0,00
N	12100.130302.17211.			5.291,64	0,00	5.291,64	4.690,20	4.690,20	0,00	0,00	0,00	400,96	7,58	0,00
Complemento de destino Playas					0,00	200,48	0,00	4.690,20	0,00	0,00	0,00	5.291,64	88,63	0,00
N	12100.140001.920.			22.191,12	0,00	22.191,12	22.191,12	22.191,12	0,00	0,00	0,00	0,00	0,00	0,00
Complemento de destino Servicios Varios. Común ser					0,00	0,00	0,00	22.191,12	0,00	0,00	0,00	22.191,12	100,00	0,00
N	12100.140301.430.			14.070,60	0,00	14.070,60	14.070,60	14.070,60	0,00	0,00	0,00	0,00	0,00	0,00
Complemento de destino Comercio e Industria					0,00	0,00	0,00	14.070,60	0,00	0,00	0,00	14.070,60	100,00	0,00

## Ayuntamiento de Vélez Málaga - 2022

Estado de Situación del Presupuesto de Gastos 30/09/2022

<b>R</b>	<b>C. Económ. C. Org. C.Prog. Espec</b>	<b>Inicial</b>	<b>Modificac.</b>	<b>Actual</b>	<b>A</b>	<b>D</b>	<b>O</b>	<b>P</b>	<b>RP</b>	<b>Saldo</b>	<b>%</b>	<b>%O s/Cred.</b>
	<b>PARTIDA</b>		<b>Inc.Reman.</b>	<b>RC Pend.+ N D</b>	<b>A Pendiente</b>	<b>D Pendiente</b>	<b>O Pendiente</b>	<b>P Pendiente</b>	<b>Reintegros</b>	<b>Remanente</b>	<b>%D s/Cred.</b>	<b>% RP s/O</b>
N	12100.900101.912.	25.694,04	0,00	25.694,04	25.694,04	25.694,04	0,00	0,00	0,00	0,00	0,00	0,00
	Complemento de destino Tenencia Alcaldía Torre M.		0,00	0,00	0,00	25.694,04	0,00	0,00	0,00	25.694,04	100,00	0,00
N	12101.010101.912.	37.318,85	0,00	37.318,85	39.054,47	39.054,47	0,00	0,00	0,00	-1.735,62	-4,65	0,00
	Compl. específico Gabinete de Alcaldía		0,00	0,00	0,00	39.054,47	0,00	0,00	0,00	37.318,85	104,65	0,00
N	12101.010201.920.	206.908,65	-20.323,00	186.585,65	163.989,44	163.989,44	0,00	0,00	0,00	9.684,09	5,19	0,00
	Compl. específico Secretaría Gral. del Pleno		0,00	12.912,12	0,00	163.989,44	0,00	0,00	0,00	186.585,65	87,89	0,00
N	12101.010301.920.	27.871,20	-3.003,27	24.867,93	24.438,53	24.438,53	0,00	0,00	0,00	429,40	1,73	0,00
	Compl. específico Dirección Gral. de Presidencia		0,00	0,00	0,00	24.438,53	0,00	0,00	0,00	24.867,93	98,27	0,00
N	12101.010302.931.	26.926,39	0,00	26.926,39	26.926,39	26.926,39	0,00	0,00	0,00	0,00	0,00	0,00
	Compl. específico Oficina Presupuestaria		0,00	0,00	0,00	26.926,39	0,00	0,00	0,00	26.926,39	100,00	0,00
N	12101.010400.920.	67.505,00	9.447,92	76.952,92	79.222,74	79.222,74	0,00	0,00	0,00	-2.269,82	-2,95	0,00
	Compl. específico Serv. Presid., Contrat. y Apoyo		0,00	0,00	0,00	79.222,74	0,00	0,00	0,00	76.952,92	102,95	0,00
N	12101.010402.920.	34.012,37	34.836,96	68.849,33	51.878,45	51.878,45	0,00	0,00	0,00	16.655,99	24,19	0,00
	Compl. específico Oficina de Contratación		0,00	314,89	0,00	51.878,45	0,00	0,00	0,00	68.849,33	75,35	0,00
N	12101.010403.920.	26.454,11	0,00	26.454,11	26.454,11	26.454,11	0,00	0,00	0,00	0,00	0,00	0,00
	Compl. específico Oficina de Sanciones		0,00	0,00	0,00	26.454,11	0,00	0,00	0,00	26.454,11	100,00	0,00
N	12101.010501.920.	80.779,15	-6.853,16	73.925,99	66.761,43	66.761,43	0,00	0,00	0,00	3.070,53	4,15	0,00
	Compl. específico Asesoría Jurídica		0,00	4.094,03	0,00	66.761,43	0,00	0,00	0,00	73.925,99	90,31	0,00
N	12101.020101.132.	2.192.853,72	-374.664,31	1.818.189,41	1.599.085,79	1.599.085,79	0,00	0,00	0,00	-13.300,01	-0,73	0,00
	Compl. específico Policía Local		0,00	232.403,63	0,00	1.599.085,79	0,00	0,00	0,00	1.818.189,41	87,95	0,00
N	12101.020201.135.	52.908,05	-3.141,05	49.767,00	40.625,95	40.625,95	0,00	0,00	0,00	5.047,02	10,14	0,00
	Compl. específico Protección Civil		0,00	4.094,03	0,00	40.625,95	0,00	0,00	0,00	49.767,00	81,63	0,00
N	12101.030101.151.	645.024,71	16.525,60	661.550,31	623.839,07	623.839,07	0,00	0,00	0,00	26.216,30	3,96	0,00
	Compl. específico Urbanismo y Arquitectura		0,00	11.494,94	0,00	623.839,07	0,00	0,00	0,00	661.550,31	94,30	0,00
N	12101.040101.931.	233.835,22	-10.836,79	222.998,43	209.110,07	209.110,07	0,00	0,00	0,00	4.283,03	1,92	0,00
	Compl. específico Intervención-Fiscalización y P.		0,00	9.605,33	0,00	209.110,07	0,00	0,00	0,00	222.998,43	93,77	0,00
N	12101.040201.931.	98.257,87	-5.181,30	93.076,57	74.889,45	74.889,45	0,00	0,00	0,00	7.794,48	8,37	0,00
	Compl. específico Intervención Contable		0,00	10.392,64	0,00	74.889,45	0,00	0,00	0,00	93.076,57	80,46	0,00
N	12101.040301.934.	187.823,68	-5.112,91	182.710,77	182.710,77	182.710,77	0,00	0,00	0,00	0,00	0,00	0,00
	Compl. específico Tesorería Municipal		0,00	0,00	0,00	182.710,77	0,00	0,00	0,00	182.710,77	100,00	0,00
N	12101.040402.932.	279.657,22	-4.380,89	275.276,33	268.662,83	268.662,83	0,00	0,00	0,00	2.834,36	1,03	0,00
	Compl. específico Órgano Gestión Tributaria		0,00	3.779,14	0,00	268.662,83	0,00	0,00	0,00	275.276,33	97,60	0,00
N	12101.050101.920.	239.030,94	16.171,67	255.202,61	197.655,52	197.655,52	0,00	0,00	0,00	44.792,59	17,55	0,00
	Compl. específico Recursos Humanos		0,00	12.754,50	0,00	197.655,52	0,00	0,00	0,00	255.202,61	77,45	0,00

# Ayuntamiento de Vélez Málaga - 2022

Estado de Situación del Presupuesto de Gastos 30/09/2022

<b>R</b>	<b>C. Económ. C. Org. C.Prog. Espec</b>	<b>Inicial</b>	<b>Modificac.</b>	<b>Actual</b>	<b>A</b>	<b>D</b>	<b>O</b>	<b>P</b>	<b>RP</b>	<b>Saldo</b>	<b>%</b>	<b>%O s/Cred.</b>
	<b>PARTIDA</b>		<b>Inc.Reman.</b>	<b>RC Pend.+ N D</b>	<b>A Pendiente</b>	<b>D Pendiente</b>	<b>O Pendiente</b>	<b>P Pendiente</b>	<b>Reintegros</b>	<b>Remanente</b>	<b>%D s/Cred.</b>	<b>% RP s/O</b>
N	12101.050102.920.	81.724,21	0,00	81.724,21	78.759,91	78.759,91	0,00	0,00	0,00	2.964,30	3,63	0,00
Compl.	específico Prevención Riesgos Laborales		0,00	0,00	0,00	78.759,91	0,00	0,00	0,00	81.724,21	96,37	0,00
N	12101.050201.926.	177.052,99	-9.384,15	167.668,84	153.024,63	153.024,63	0,00	0,00	0,00	4.881,40	2,91	0,00
Compl.	específico Nuevas Tecnologías		0,00	9.762,81	0,00	153.024,63	0,00	0,00	0,00	167.668,84	91,27	0,00
N	12101.050300.920.	57.159,63	0,00	57.159,63	63.395,21	63.395,21	0,00	0,00	0,00	-6.235,58	-10,91	0,00
Compl.	específico R.I.E.M. y P.M. Común Servicio		0,00	0,00	0,00	63.395,21	0,00	0,00	0,00	57.159,63	110,91	0,00
N	12101.050301.920.	53.380,37	-9.228,23	44.152,14	34.638,67	34.638,67	0,00	0,00	0,00	3.844,77	8,71	0,00
Compl.	específico Régimen Interior		0,00	5.668,70	0,00	34.638,67	0,00	0,00	0,00	44.152,14	78,45	0,00
N	12101.050302.920.	78.393,05	0,00	78.393,05	78.393,05	78.393,05	0,00	0,00	0,00	0,00	0,00	0,00
Compl.	específico Edificios Municipales		0,00	0,00	0,00	78.393,05	0,00	0,00	0,00	78.393,05	100,00	0,00
N	12101.050303.132.	13.699,46	-4.716,57	8.982,89	2.133,16	2.133,16	0,00	0,00	0,00	2.283,24	25,42	0,00
Compl.	específico Parque Móvil		0,00	4.566,49	0,00	2.133,16	0,00	0,00	0,00	8.982,89	23,75	0,00
N	12101.050401.920.	45.822,21	0,00	45.822,21	45.822,21	45.822,21	0,00	0,00	0,00	0,00	0,00	0,00
Compl.	específico Patrimonio		0,00	0,00	0,00	45.822,21	0,00	0,00	0,00	45.822,21	100,00	0,00
N	12101.060101.924.	37.319,12	0,00	37.319,12	37.319,12	37.319,12	0,00	0,00	0,00	0,00	0,00	0,00
Compl.	específico Participación Ciudadana		0,00	0,00	0,00	37.319,12	0,00	0,00	0,00	37.319,12	100,00	0,00
N	12101.060201.925.	218.717,38	12.160,83	230.878,21	214.644,42	214.644,42	0,00	0,00	0,00	1.747,29	0,76	0,00
Compl.	específico Oficina Atención a la Ciudadanía		0,00	14.486,50	0,00	214.644,42	0,00	0,00	0,00	230.878,21	92,97	0,00
N	12101.070101.1532.	227.693,96	-8.699,46	218.994,50	200.295,04	200.295,04	0,00	0,00	0,00	9.566,48	4,37	0,00
Compl.	específico Infraestructuras y Servicios Op.		0,00	9.132,98	0,00	200.295,04	0,00	0,00	0,00	218.994,50	91,46	0,00
N	12101.080101.231.	45.935,89	30.201,88	76.137,77	72.996,25	72.996,25	0,00	0,00	0,00	-795,14	-1,04	0,00
Compl.	específico Servicios Sociales Comunit. P.I.		0,00	3.936,66	0,00	72.996,25	0,00	0,00	0,00	76.137,77	95,87	0,00
N	12101.080301.337.	11.809,95	0,00	11.809,95	11.809,95	11.809,95	0,00	0,00	0,00	0,00	0,00	0,00
Compl.	específico Mayor		0,00	0,00	0,00	11.809,95	0,00	0,00	0,00	11.809,95	100,00	0,00
N	12101.080701.337.	25.981,69	1.735,62	27.717,31	27.717,31	27.717,31	0,00	0,00	0,00	0,00	0,00	0,00
Compl.	específico Juventud		0,00	0,00	0,00	27.717,31	0,00	0,00	0,00	27.717,31	100,00	0,00
N	12101.090101.3321.	89.282,55	25.005,79	114.288,34	113.297,65	113.297,65	0,00	0,00	0,00	-3.260,85	-2,85	0,00
Compl.	específico Biblioteca Pública		0,00	4.251,54	0,00	113.297,65	0,00	0,00	0,00	114.288,34	99,13	0,00
N	12101.090102.336.	71.804,03	-32.752,80	39.051,23	22.674,84	22.674,84	0,00	0,00	0,00	0,00	0,00	0,00
Compl.	específico Protección del Patrimonio Hist.		0,00	16.376,39	0,00	22.674,84	0,00	0,00	0,00	39.051,23	58,06	0,00
N	12101.090103.334.	67.079,96	-5.665,62	61.414,34	60.627,00	60.627,00	0,00	0,00	0,00	0,00	0,00	0,00
Compl.	específico Promoción Cultura y Banda Música		0,00	787,34	0,00	60.627,00	0,00	0,00	0,00	61.414,34	98,72	0,00
N	12101.090201.323.	32.595,29	0,00	32.595,29	32.595,29	32.595,29	0,00	0,00	0,00	0,00	0,00	0,00
Compl.	específico Educación		0,00	0,00	0,00	32.595,29	0,00	0,00	0,00	32.595,29	100,00	0,00



# Ayuntamiento de Vélez Málaga - 2022

Estado de Situación del Presupuesto de Gastos 30/09/2022

R	C. Económ. C. Org. C.Prog. Espec	Inicial	Modificac.	Actual	A	D	O	P	RP	Saldo	%	%O s/Cred.
	<b>PARTIDA</b>		<b>Inc.Reman.</b>	<b>RC Pend.+ N D</b>	<b>A Pendiente</b>	<b>D Pendiente</b>	<b>O Pendiente</b>	<b>P Pendiente</b>	<b>Reintegros</b>	<b>Remanente</b>	<b>%D s/Cred.</b>	<b>% RP s/O</b>
N	12101.090202.326.	15.116,55	0,00	15.116,55	15.116,55	15.116,55	0,00	0,00	0,00	0,00	0,00	0,00
	Compl. específico Escuela de Música		0,00	0,00	0,00	15.116,55	0,00	0,00	0,00	15.116,55	100,00	0,00
N	12101.100101.341.	34.484,79	0,00	34.484,79	34.484,79	34.484,79	0,00	0,00	0,00	0,00	0,00	0,00
	Complemento específico Promoción del Deporte		0,00	0,00	0,00	34.484,79	0,00	0,00	0,00	34.484,79	100,00	0,00
N	12101.110101.338.	31.650,46	0,00	31.650,46	31.650,46	31.650,46	0,00	0,00	0,00	0,00	0,00	0,00
	Complemento específico Ferias y Fiestas		0,00	0,00	0,00	31.650,46	0,00	0,00	0,00	31.650,46	100,00	0,00
N	12101.120301.171.	90.255,53	-1.735,62	88.519,91	88.519,91	88.519,91	0,00	0,00	0,00	0,00	0,00	0,00
	Compl. específico Medio Ambiente (Parques y Jard.		0,00	0,00	0,00	88.519,91	0,00	0,00	0,00	88.519,91	100,00	0,00
N	12101.120401.163.	11.337,42	-2.994,97	8.342,45	8.342,45	8.342,45	0,00	0,00	0,00	0,00	0,00	0,00
	Compl. específico Medio Ambiente (Limpieza viaria		0,00	0,00	0,00	8.342,45	0,00	0,00	0,00	8.342,45	100,00	0,00
N	12101.120501.410.	9.447,92	0,00	9.447,92	9.447,92	9.447,92	0,00	0,00	0,00	0,00	0,00	0,00
	Complemento específico Agricultura y Pesca		0,00	0,00	0,00	9.447,92	0,00	0,00	0,00	9.447,92	100,00	0,00
N	12101.130101.241.	25.509,29	7.681,10	33.190,39	31.527,57	31.527,57	0,00	0,00	0,00	1.662,82	5,01	0,00
	Complemento específico Empresa y Empleo OALDIM		0,00	0,00	0,00	31.527,57	0,00	0,00	0,00	33.190,39	94,99	0,00
N	12101.130102.241.	45.349,79	0,00	45.349,79	43.614,17	43.614,17	0,00	0,00	0,00	1.735,62	3,83	0,00
	Compl. específico Empresa y Empleo Proyectos Est.		0,00	0,00	0,00	43.614,17	0,00	0,00	0,00	45.349,79	96,17	0,00
N	12101.130301.432.	36.374,41	-6.640,71	29.733,70	21.730,14	21.730,14	0,00	0,00	0,00	3.122,14	10,50	0,00
	Complemento específico Turismo		0,00	4.881,42	0,00	21.730,14	0,00	0,00	0,00	29.733,70	73,08	0,00
N	12101.130302.17211.	12.282,10	0,00	12.282,10	11.337,42	11.337,42	0,00	0,00	0,00	629,78	5,13	0,00
	Complemento específico Playas		0,00	314,90	0,00	11.337,42	0,00	0,00	0,00	12.282,10	92,31	0,00
N	12101.140001.920.	59.521,67	0,00	59.521,67	59.521,67	59.521,67	0,00	0,00	0,00	0,00	0,00	0,00
	Compl. específico Servicios Varios. Común servic.		0,00	0,00	0,00	59.521,67	0,00	0,00	0,00	59.521,67	100,00	0,00
N	12101.140301.430.	37.319,25	0,00	37.319,25	37.319,25	37.319,25	0,00	0,00	0,00	0,00	0,00	0,00
	Complemento específico Comercio e Industria		0,00	0,00	0,00	37.319,25	0,00	0,00	0,00	37.319,25	100,00	0,00
N	12101.900101.912.	72.748,60	0,00	72.748,60	72.748,60	72.748,60	0,00	0,00	0,00	0,00	0,00	0,00
	Compl. específico Tenencia Alcaldía Torre del Mar		0,00	0,00	0,00	72.748,60	0,00	0,00	0,00	72.748,60	100,00	0,00
N	12103.010201.920.	1.863,24	0,00	1.863,24	1.608,60	1.608,60	0,00	0,00	0,00	254,64	13,67	0,00
	Complemento pers. transitorio Sec. Gral. del Pleno		0,00	0,00	0,00	1.608,60	0,00	0,00	0,00	1.863,24	86,33	0,00
N	12103.020101.132.	538,56	0,00	538,56	48,48	48,48	0,00	0,00	0,00	490,08	91,00	0,00
	Complemento personal transitorio Policía Local		0,00	0,00	0,00	48,48	0,00	0,00	0,00	538,56	9,00	0,00
N	12103.040402.932.	10.574,40	-773,40	9.801,00	9.801,00	9.801,00	0,00	0,00	0,00	0,00	0,00	0,00
	Compl. pers. transitorio Órgano Gestión Tributaria		0,00	0,00	0,00	9.801,00	0,00	0,00	0,00	9.801,00	100,00	0,00
N	12103.050201.926.	0,00	0,00	0,00	0,00	0,00	0,00	0,00	0,00	0,00	0,00	0,00
	Otros complementos Nuevas Tecnologías		0,00	0,00	0,00	0,00	0,00	0,00	0,00	0,00	0,00	0,00

# Ayuntamiento de Vélez Málaga - 2022

Estado de Situación del Presupuesto de Gastos 30/09/2022

R	C. Económ.	C. Org.	C. Prog.	Especc	Inicial	Modificac.	Actual	A	D	O	P	RP	Saldo	%	%O s/Cred.
PARTIDA						Inc.Reman.	RC Pend.+ N D	A Pendiente	D Pendiente	O Pendiente	P Pendiente	Reintegros	Remanente	%D s/Cred.	% RP s/O
N 12103.060201.925.					665,52	0,00	665,52	554,40	554,40	0,00	0,00	0,00	111,12	16,70	0,00
Compl. pers.transitorio Ofic. Atenc. a la Ciudadada.						0,00	0,00	0,00	554,40	0,00	0,00	0,00	665,52	83,30	0,00
N 12103.140001.920.					66,60	0,00	66,60	0,00	0,00	0,00	0,00	0,00	66,60	100,00	0,00
Complemento pers.trans Serv. Varios. Común servic.						0,00	0,00	0,00	0,00	0,00	0,00	0,00	66,60	0,00	0,00
<b>Total Económico 121 :</b>					<b>8.546.735,68</b>	<b>-475.374,47</b>	<b>8.071.361,21</b>	<b>7.373.420,49</b>	<b>7.373.420,49</b>	<b>0,00</b>	<b>0,00</b>	<b>0,00</b>	<b>168.638,64</b>	<b>2,09</b>	<b>0,00</b>
						<b>0,00</b>	<b>529.302,08</b>	<b>0,00</b>	<b>7.373.420,49</b>	<b>0,00</b>	<b>0,00</b>	<b>0,00</b>	<b>8.071.361,21</b>	<b>91,35</b>	<b>0,00</b>
N 12700.050101.920.					1,00	0,00	1,00	0,00	0,00	0,00	0,00	0,00	1,00	100,00	0,00
Aportación municipal Fondo de Pensiones						0,00	0,00	0,00	0,00	0,00	0,00	0,00	1,00	0,00	0,00
<b>Total Económico 127 :</b>					<b>1,00</b>	<b>0,00</b>	<b>1,00</b>	<b>0,00</b>	<b>0,00</b>	<b>0,00</b>	<b>0,00</b>	<b>0,00</b>	<b>1,00</b>	<b>100,00</b>	<b>0,00</b>
						<b>0,00</b>	<b>0,00</b>	<b>0,00</b>	<b>0,00</b>	<b>0,00</b>	<b>0,00</b>	<b>0,00</b>	<b>1,00</b>	<b>0,00</b>	<b>0,00</b>
<b>Total Art. 12 :</b>					<b>14.021.671,25</b>	<b>-654.820,60</b>	<b>13.366.850,65</b>	<b>12.246.584,61</b>	<b>12.246.584,61</b>	<b>0,00</b>	<b>0,00</b>	<b>0,00</b>	<b>255.282,83</b>	<b>1,91</b>	<b>0,00</b>
						<b>0,00</b>	<b>864.983,21</b>	<b>0,00</b>	<b>12.246.584,61</b>	<b>0,00</b>	<b>0,00</b>	<b>0,00</b>	<b>13.366.850,65</b>	<b>91,62</b>	<b>0,00</b>
N 13000.010201.920.					22.526,60	0,00	22.526,60	22.526,60	22.526,60	0,00	0,00	0,00	0,00	0,00	0,00
Ret. básicas Secretaría Gral. del Pleno						0,00	0,00	0,00	22.526,60	0,00	0,00	0,00	22.526,60	100,00	0,00
N 13000.020101.132.					22.104,36	0,00	22.104,36	16.110,66	16.110,66	0,00	0,00	0,00	2.907,81	13,15	0,00
Ret. básicas personal laboral fijo Policía Local						0,00	3.085,89	0,00	16.110,66	0,00	0,00	0,00	22.104,36	72,88	0,00
N 13000.040101.931.					16.541,58	0,00	16.541,58	16.541,58	16.541,58	0,00	0,00	0,00	0,00	0,00	0,00
Ret. básicas Intervención-Fiscalización y Pres.						0,00	0,00	0,00	16.541,58	0,00	0,00	0,00	16.541,58	100,00	0,00
N 13000.040301.934.					11.539,80	-1.718,57	9.821,23	3.906,40	3.906,40	0,00	0,00	0,00	2.534,93	25,81	0,00
Ret. básicas Tesorería Municipal						0,00	3.379,90	0,00	3.906,40	0,00	0,00	0,00	9.821,23	39,78	0,00
N 13000.050301.920.					384.277,78	-14.607,18	369.670,60	332.807,02	332.807,02	0,00	0,00	0,00	18.348,26	4,96	0,00
Ret. básicas Régimen Interior						0,00	18.515,32	0,00	332.807,02	0,00	0,00	0,00	369.670,60	90,03	0,00
N 13000.050302.920.					143.875,26	0,00	143.875,26	124.879,31	124.879,31	0,00	0,00	0,00	15.582,64	10,83	0,00
Ret. básicas Edificios Municipales						0,00	3.413,31	0,00	124.879,31	0,00	0,00	0,00	143.875,26	86,80	0,00
N 13000.060201.925.					50.084,53	2.535,35	52.619,88	50.084,53	50.084,53	0,00	0,00	0,00	2.535,35	4,82	0,00
Ret. básicas Oficina Atención a la Ciudadanía						0,00	0,00	0,00	50.084,53	0,00	0,00	0,00	52.619,88	95,18	0,00
N 13000.070101.1532.					128.009,42	-10.238,36	117.771,06	77.532,68	77.532,68	0,00	0,00	0,00	23.412,79	19,88	0,00
Ret. básicas Infraestructuras y Servicios Operat.						0,00	16.825,59	0,00	77.532,68	0,00	0,00	0,00	117.771,06	65,83	0,00
N 13000.080101.231.					320.796,57	23.008,55	343.805,12	295.673,76	295.673,76	0,00	0,00	0,00	42.233,02	12,28	0,00
Ret. básicas Servicios Sociales Comunitarios P.I.						0,00	5.898,34	0,00	295.673,76	0,00	0,00	0,00	343.805,12	86,00	0,00
N 13000.080102.231.					35.806,65	0,00	35.806,65	0,00	0,00	0,00	0,00	0,00	25.437,37	71,04	0,00
Ret. básicas Bienestar Social. Dependencia						0,00	10.369,28	0,00	0,00	0,00	0,00	0,00	35.806,65	0,00	0,00

# Ayuntamiento de Vélez Málaga - 2022

Estado de Situación del Presupuesto de Gastos 30/09/2022

R	C. Económ. C. Org. C.Prog. Espec	Inicial	Modificac.	Actual	A	D	O	P	RP	Saldo	%	%O s/Cred.
	PARTIDA		Inc.Reman.	RC Pend.+ N D	A Pendiente	D Pendiente	O Pendiente	P Pendiente	Reintegros	Remanente	%D s/Cred.	% RP s/O
N 13000.080103.231.		82.025,22	0,00	82.025,22	82.025,22	82.025,22	0,00	0,00	0,00	0,00	0,00	0,00
	Ret. básicas Equipo Tratamiento a Familias		0,00	0,00	0,00	82.025,22	0,00	0,00	0,00	82.025,22	100,00	0,00
N 13000.080104.231.		20.263,26	0,00	20.263,26	20.263,26	20.263,26	0,00	0,00	0,00	0,00	0,00	0,00
	Ret. básicas Centro Información Mujer-UNEM		0,00	0,00	0,00	20.263,26	0,00	0,00	0,00	20.263,26	100,00	0,00
N 13000.080105.231.		41.107,29	0,00	41.107,29	41.107,29	41.107,29	0,00	0,00	0,00	0,00	0,00	0,00
	Ret. básicas Centro de Información a la Mujer		0,00	0,00	0,00	41.107,29	0,00	0,00	0,00	41.107,29	100,00	0,00
N 13000.080201.231.		15.553,92	0,00	15.553,92	0,00	0,00	0,00	0,00	0,00	10.369,28	66,67	0,00
	Ret. básicas Atención a Inmigrantes		0,00	5.184,64	0,00	0,00	0,00	0,00	0,00	15.553,92	0,00	0,00
N 13000.080202.231.		18.693,48	0,00	18.693,48	18.693,48	18.693,48	0,00	0,00	0,00	0,00	0,00	0,00
	Ret. básicas Zonas de Transformación Social		0,00	0,00	0,00	18.693,48	0,00	0,00	0,00	18.693,48	100,00	0,00
N 13000.080203.231.		10.099,55	0,00	10.099,55	10.099,55	10.099,55	0,00	0,00	0,00	0,00	0,00	0,00
	Retribuciones básicas PICGA		0,00	0,00	0,00	10.099,55	0,00	0,00	0,00	10.099,55	100,00	0,00
N 13000.080301.337.		21.478,80	-6.626,00	14.852,80	11.539,80	11.539,80	0,00	0,00	0,00	0,00	0,00	0,00
	Retribuciones básicas Mayor		0,00	3.313,00	0,00	11.539,80	0,00	0,00	0,00	14.852,80	77,69	0,00
N 13000.080401.231.		17.123,70	0,00	17.123,70	17.123,70	17.123,70	0,00	0,00	0,00	0,00	0,00	0,00
	Retribuciones básicas Ciudades ante las Drogas		0,00	0,00	0,00	17.123,70	0,00	0,00	0,00	17.123,70	100,00	0,00
N 13000.080402.231.		42.960,84	0,00	42.960,84	42.960,84	42.960,84	0,00	0,00	0,00	0,00	0,00	0,00
	Ret. básicas Centro Comarcal Drogodependencias		0,00	0,00	0,00	42.960,84	0,00	0,00	0,00	42.960,84	100,00	0,00
N 13000.080501.323.		83.574,04	-17.036,78	66.537,26	58.018,88	58.018,88	0,00	0,00	0,00	0,00	0,00	0,00
	Retribuciones básicas Guarderías Municipales.		0,00	8.518,38	0,00	58.018,88	0,00	0,00	0,00	66.537,26	87,20	0,00
N 13000.080502.312.		45.213,63	0,00	45.213,63	45.213,63	45.213,63	0,00	0,00	0,00	0,00	0,00	0,00
	Retribuciones básicas. C.D.I.A.T.		0,00	0,00	0,00	45.213,63	0,00	0,00	0,00	45.213,63	100,00	0,00
N 13000.080503.312.		151.627,74	-44.486,96	107.140,78	107.037,55	107.037,55	0,00	0,00	0,00	103,23	0,10	0,00
	Retribuciones básicas. C.D.I.A.T. (Programas)		0,00	0,00	0,00	107.037,55	0,00	0,00	0,00	107.140,78	99,90	0,00
N 13000.090103.334.		201.877,30	-19.786,96	182.090,34	170.211,36	170.211,36	0,00	0,00	0,00	0,00	0,00	0,00
	Ret. básicas Promoción Cultura y Banda de Música		0,00	11.878,98	0,00	170.211,36	0,00	0,00	0,00	182.090,34	93,48	0,00
N 13000.090104.333.		11.791,10	0,00	11.791,10	11.791,10	11.791,10	0,00	0,00	0,00	0,00	0,00	0,00
	Ret. básicas Equipamientos Culturales		0,00	0,00	0,00	11.791,10	0,00	0,00	0,00	11.791,10	100,00	0,00
N 13000.090201.323.		80.177,28	-4.686,69	75.490,59	72.404,70	72.404,70	0,00	0,00	0,00	0,00	0,00	0,00
	Ret. básicas Educación		0,00	3.085,89	0,00	72.404,70	0,00	0,00	0,00	75.490,59	95,91	0,00
N 13000.090202.326.		83.468,36	-18.839,86	64.628,50	50.628,81	50.628,81	0,00	0,00	0,00	654,26	1,01	0,00
	Ret. básicas Escuela de Música		0,00	13.345,43	0,00	50.628,81	0,00	0,00	0,00	64.628,50	78,34	0,00
N 13000.100101.341.		485.712,11	-9.733,17	475.978,94	462.352,49	462.352,49	0,00	0,00	0,00	5.839,91	1,23	0,00
	Retribuciones básicas Promoción del Deporte		0,00	7.786,54	0,00	462.352,49	0,00	0,00	0,00	475.978,94	97,14	0,00

# Ayuntamiento de Vélez Málaga - 2022

Estado de Situación del Presupuesto de Gastos 30/09/2022

R	C. Económ. C. Org. C.Prog. Espec	Inicial	Modificac.	Actual	A	D	O	P	RP	Saldo	%	%O s/Cred.
	PARTIDA		Inc.Reman.	RC Pend.+ N D	A Pendiente	D Pendiente	O Pendiente	P Pendiente	Reintegros	Remanente	%D s/Cred.	% RP s/O
N 13000.100102.342.		11.399,02	0,00	11.399,02	11.399,02	11.399,02	0,00	0,00	0,00	0,00	0,00	0,00
	Ret. básicas Instalaciones Deportivas		0,00	0,00	0,00	11.399,02	0,00	0,00	0,00	11.399,02	100,00	0,00
N 13000.120201.311.		23.428,14	0,00	23.428,14	23.428,14	23.428,14	0,00	0,00	0,00	0,00	0,00	0,00
	Ret. básicas Medio Ambiente (Prot. Salub. Pública)		0,00	0,00	0,00	23.428,14	0,00	0,00	0,00	23.428,14	100,00	0,00
N 13000.120301.171.		179.361,35	-14.919,15	164.442,20	134.508,90	134.508,90	0,00	0,00	0,00	11.750,24	7,15	0,00
	Ret. básicas Medio Ambiente (Parques y Jardines)		0,00	18.183,06	0,00	134.508,90	0,00	0,00	0,00	164.442,20	81,80	0,00
N 13000.120401.163.		11.429,18	0,00	11.429,18	11.429,18	11.429,18	0,00	0,00	0,00	0,00	0,00	0,00
	Ret. básicas Medio Ambiente (Limpieza Viaria)		0,00	0,00	0,00	11.429,18	0,00	0,00	0,00	11.429,18	100,00	0,00
N 13000.120501.410.		33.061,27	-3.000,00	30.061,27	24.004,29	24.004,29	0,00	0,00	0,00	3.037,99	10,11	0,00
	Retribuciones básicas Agricultura y Pesca		0,00	3.018,99	0,00	24.004,29	0,00	0,00	0,00	30.061,27	79,85	0,00
N 13000.130101.241.		13.499,94	0,00	13.499,94	13.499,94	13.499,94	0,00	0,00	0,00	0,00	0,00	0,00
	Retribuciones básicas Empresa y Empleo OALDIM		0,00	0,00	0,00	13.499,94	0,00	0,00	0,00	13.499,94	100,00	0,00
N 13000.140301.430.		11.504,58	0,00	11.504,58	11.504,58	11.504,58	0,00	0,00	0,00	0,00	0,00	0,00
	Retribuciones básicas Comercio e Industria		0,00	0,00	0,00	11.504,58	0,00	0,00	0,00	11.504,58	100,00	0,00
N 13001.020101.920.		100,00	0,00	100,00	0,00	0,00	0,00	0,00	0,00	100,00	100,00	0,00
	Horas Extraordinarias Personal Laboral		0,00	0,00	0,00	0,00	0,00	0,00	0,00	100,00	0,00	0,00
N 13001.050101.920.		0,00	0,00	0,00	26.730,02	26.730,02	0,00	0,00	0,00	-26.730,02	0,00	0,00
	Horas Extraordinarias Personal Laboral		0,00	0,00	0,00	26.730,02	0,00	0,00	0,00	0,00	0,00	0,00
N 13002.000001.920.		0,00	0,00	0,00	0,00	0,00	0,00	0,00	0,00	0,00	0,00	0,00
	Atrasos complemento extraordinario pers. laboral		0,00	0,00	0,00	0,00	0,00	0,00	0,00	0,00	0,00	0,00
N 13002.010201.920.		32.837,40	0,00	32.837,40	33.593,82	33.593,82	0,00	0,00	0,00	-756,42	-2,30	0,00
	Otras rem. Secretaría General. del Pleno		0,00	0,00	0,00	33.593,82	0,00	0,00	0,00	32.837,40	102,30	0,00
N 13002.020101.132.		29.688,00	0,00	29.688,00	22.551,82	22.551,82	0,00	0,00	0,00	2.188,18	7,37	0,00
	Otras rem. Policía Local		0,00	4.948,00	0,00	22.551,82	0,00	0,00	0,00	29.688,00	75,96	0,00
N 13002.040101.931.		21.197,34	0,00	21.197,34	21.197,34	21.197,34	0,00	0,00	0,00	0,00	0,00	0,00
	Otras rem. Intervención-Fiscalización y Presup.		0,00	0,00	0,00	21.197,34	0,00	0,00	0,00	21.197,34	100,00	0,00
N 13002.040301.934.		16.982,22	-2.271,62	14.710,60	6.219,49	6.219,49	0,00	0,00	0,00	2.830,37	19,24	0,00
	Otras rem.Tesorería Municipal		0,00	5.660,74	0,00	6.219,49	0,00	0,00	0,00	14.710,60	42,28	0,00
N 13002.050301.920.		529.934,81	-8.518,82	521.415,99	462.077,04	462.077,04	0,00	0,00	0,00	30.163,17	5,78	0,00
	Otras rem. Régimen Interior		0,00	29.175,78	0,00	462.077,04	0,00	0,00	0,00	521.415,99	88,62	0,00
N 13002.050302.920.		221.516,51	-8.073,08	213.443,43	197.354,27	197.354,27	0,00	0,00	0,00	9.715,75	4,55	0,00
	Otras rem.Edificios Municipales		0,00	6.373,41	0,00	197.354,27	0,00	0,00	0,00	213.443,43	92,46	0,00
N 13002.060201.925.		76.698,18	0,00	76.698,18	76.698,18	76.698,18	0,00	0,00	0,00	0,00	0,00	0,00
	Otras rem. Oficina Atención a la Ciudadanía		0,00	0,00	0,00	76.698,18	0,00	0,00	0,00	76.698,18	100,00	0,00

# Ayuntamiento de Vélez Málaga - 2022

Estado de Situación del Presupuesto de Gastos 30/09/2022

R	C. Económ. C. Org. C.Prog. Espec	Inicial	Modificac.	Actual	A	D	O	P	RP	Saldo	%	%O s/Cred.
	<b>PARTIDA</b>		<b>Inc.Reman.</b>	<b>RC Pend.+ N D</b>	<b>A Pendiente</b>	<b>D Pendiente</b>	<b>O Pendiente</b>	<b>P Pendiente</b>	<b>Reintegros</b>	<b>Remanente</b>	<b>%D s/Cred.</b>	<b>% RP s/O</b>
N 13002.070101.1532.		204.558,72	-22.933,12	181.625,60	127.571,41	127.571,41	0,00	0,00	0,00	24.684,73	13,59	0,00
Otras rem. Infraestructuras y Servicios Operativos			0,00	29.369,46	0,00	127.571,41	0,00	0,00	0,00	181.625,60	70,24	0,00
N 13002.080101.231.		445.169,15	34.744,01	479.913,16	414.308,95	414.308,95	0,00	0,00	0,00	55.317,47	11,53	0,00
Otras rem. Servicios Sociales Comunitarios. P.I.			0,00	10.286,74	0,00	414.308,95	0,00	0,00	0,00	479.913,16	86,33	0,00
N 13002.080102.231.		49.518,84	0,00	49.518,84	0,00	0,00	0,00	0,00	0,00	33.012,56	66,67	0,00
Otras remuneraciones Bienestar Social. Dependencia			0,00	16.506,28	0,00	0,00	0,00	0,00	0,00	49.518,84	0,00	0,00
N 13002.080103.231.		123.836,36	0,00	123.836,36	123.836,36	123.836,36	0,00	0,00	0,00	0,00	0,00	0,00
Otras rem. Equipo Tratamiento Familias			0,00	0,00	0,00	123.836,36	0,00	0,00	0,00	123.836,36	100,00	0,00
N 13002.080104.231.		24.759,42	0,00	24.759,42	24.759,42	24.759,42	0,00	0,00	0,00	0,00	0,00	0,00
Otras rem. Centro Información a la Mujer-UNEM			0,00	0,00	0,00	24.759,42	0,00	0,00	0,00	24.759,42	100,00	0,00
N 13002.080105.231.		54.083,21	0,00	54.083,21	54.083,21	54.083,21	0,00	0,00	0,00	0,00	0,00	0,00
Otras rem. Centro de Información a la Mujer			0,00	0,00	0,00	54.083,21	0,00	0,00	0,00	54.083,21	100,00	0,00
N 13002.080201.231.		24.759,42	0,00	24.759,42	0,00	0,00	0,00	0,00	0,00	16.506,27	66,67	0,00
Otras rem. Atención a Inmigrantes			0,00	8.253,15	0,00	0,00	0,00	0,00	0,00	24.759,42	0,00	0,00
N 13002.080202.231.		24.759,42	0,00	24.759,42	24.759,42	24.759,42	0,00	0,00	0,00	0,00	0,00	0,00
Otras rem. Zonas de Transformación Social			0,00	0,00	0,00	24.759,42	0,00	0,00	0,00	24.759,42	100,00	0,00
N 13002.080203.231.		15.409,93	0,00	15.409,93	15.409,93	15.409,93	0,00	0,00	0,00	0,00	0,00	0,00
Otras remuneraciones PICGA			0,00	0,00	0,00	15.409,93	0,00	0,00	0,00	15.409,93	100,00	0,00
N 13002.080301.337.		42.602,94	-10.860,23	31.742,71	26.312,61	26.312,61	0,00	0,00	0,00	0,00	0,00	0,00
Otras remuneraciones Mayor			0,00	5.430,10	0,00	26.312,61	0,00	0,00	0,00	31.742,71	82,89	0,00
N 13002.080401.231.		24.759,42	0,00	24.759,42	24.759,42	24.759,42	0,00	0,00	0,00	0,00	0,00	0,00
Otras remuneraciones Ciudades ante las Drogas			0,00	0,00	0,00	24.759,42	0,00	0,00	0,00	24.759,42	100,00	0,00
N 13002.080402.231.		61.720,40	0,00	61.720,40	61.720,40	61.720,40	0,00	0,00	0,00	0,00	0,00	0,00
Otras rem. Centro Comarcal de Drogodependencia			0,00	0,00	0,00	61.720,40	0,00	0,00	0,00	61.720,40	100,00	0,00
N 13002.080501.323.		128.695,39	-25.775,45	102.919,94	90.032,20	90.032,20	0,00	0,00	0,00	0,00	0,00	0,00
Otras remuneraciones Guarderías Municipales.			0,00	12.887,74	0,00	90.032,20	0,00	0,00	0,00	102.919,94	87,48	0,00
N 13002.080502.312.		55.619,62	0,00	55.619,62	55.619,62	55.619,62	0,00	0,00	0,00	0,00	0,00	0,00
Otras remuneraciones C.D.I.A.T.			0,00	0,00	0,00	55.619,62	0,00	0,00	0,00	55.619,62	100,00	0,00
N 13002.080503.312.		233.872,23	-71.429,89	162.442,34	162.262,32	162.262,32	0,00	0,00	0,00	180,02	0,11	0,00
Otras remuneraciones C.D.I.A.T. (Programas)			0,00	0,00	0,00	162.262,32	0,00	0,00	0,00	162.442,34	99,89	0,00
N 13002.090103.334.		261.105,97	-38.110,50	222.995,47	204.809,14	204.809,14	0,00	0,00	0,00	0,00	0,00	0,00
Otras rem. Promoción Cultura y Banda Música			0,00	18.186,33	0,00	204.809,14	0,00	0,00	0,00	222.995,47	91,84	0,00
N 13002.090104.333.		14.844,00	0,00	14.844,00	14.844,00	14.844,00	0,00	0,00	0,00	0,00	0,00	0,00
Otras rem. Equipamientos Culturales			0,00	0,00	0,00	14.844,00	0,00	0,00	0,00	14.844,00	100,00	0,00

# Ayuntamiento de Vélez Málaga - 2022

Estado de Situación del Presupuesto de Gastos 30/09/2022

R	C. Económ. C. Org. C.Prog. Espec	Inicial	Modificac.	Actual	A	D	O	P	RP	Saldo	%	%O s/Cred.
	PARTIDA		Inc.Reman.	RC Pend.+ N D	A Pendiente	D Pendiente	O Pendiente	P Pendiente	Reintegros	Remanente	%D s/Cred.	% RP s/O
N 13002.090201.323.		105.534,05	-4.628,93	100.905,12	96.127,85	96.127,85	0,00	0,00	0,00	0,00	0,00	0,00
Otras remuneraciones Educación.			0,00	4.777,27	0,00	96.127,85	0,00	0,00	0,00	100.905,12	95,27	0,00
N 13002.090202.326.		96.590,44	-28.406,43	68.184,01	50.780,20	50.780,20	0,00	0,00	0,00	691,83	1,01	0,00
Otras rem. personal laboral fijo Escuela de Música			0,00	16.711,98	0,00	50.780,20	0,00	0,00	0,00	68.184,01	74,48	0,00
N 13002.100101.341.		724.971,89	-23.606,57	701.365,32	688.959,01	688.959,01	0,00	0,00	0,00	402,01	0,06	0,00
Otras remuneraciones Promoción del Deporte			0,00	12.004,30	0,00	688.959,01	0,00	0,00	0,00	701.365,32	98,23	0,00
N 13002.100102.342.		15.868,24	0,00	15.868,24	15.868,24	15.868,24	0,00	0,00	0,00	0,00	0,00	0,00
Otras rem. Instalaciones Deportivas			0,00	0,00	0,00	15.868,24	0,00	0,00	0,00	15.868,24	100,00	0,00
N 13002.120201.311.		34.988,57	0,00	34.988,57	34.988,57	34.988,57	0,00	0,00	0,00	0,00	0,00	0,00
Otras remun. Medio Ambiente (Prot. Salub. Pública)			0,00	0,00	0,00	34.988,57	0,00	0,00	0,00	34.988,57	100,00	0,00
N 13002.120301.171.		264.970,66	-23.287,85	241.682,81	193.318,36	193.318,36	0,00	0,00	0,00	18.959,44	7,84	0,00
Otras rem. Medio Ambiente (Parques y Jardines)			0,00	29.405,01	0,00	193.318,36	0,00	0,00	0,00	241.682,81	79,99	0,00
N 13002.120401.163.		19.227,82	0,00	19.227,82	19.227,82	19.227,82	0,00	0,00	0,00	0,00	0,00	0,00
Otras rem. Medio Ambiente (Limpieza Viaria y Rec.)			0,00	0,00	0,00	19.227,82	0,00	0,00	0,00	19.227,82	100,00	0,00
N 13002.120501.410.		44.441,78	-4.500,00	39.941,78	31.314,04	31.314,04	0,00	0,00	0,00	4.251,83	10,65	0,00
Otras remuneraciones Agricultura y Pesca			0,00	4.375,91	0,00	31.314,04	0,00	0,00	0,00	39.941,78	78,40	0,00
N 13002.130101.241.		16.982,22	0,00	16.982,22	16.982,22	16.982,22	0,00	0,00	0,00	0,00	0,00	0,00
Otras remuneraciones Empresa y Empleo OALDIM			0,00	0,00	0,00	16.982,22	0,00	0,00	0,00	16.982,22	100,00	0,00
N 13002.140301.430.		15.868,24	0,00	15.868,24	15.868,24	15.868,24	0,00	0,00	0,00	0,00	0,00	0,00
Otras remuneraciones Comercio e Industria			0,00	0,00	0,00	15.868,24	0,00	0,00	0,00	15.868,24	100,00	0,00
<b>Total Económico 130 :</b>		<b>6.890.466,46</b>	<b>-377.794,26</b>	<b>6.512.672,20</b>	<b>5.826.253,19</b>	<b>5.826.253,19</b>	<b>0,00</b>	<b>0,00</b>	<b>0,00</b>	<b>336.264,27</b>	<b>5,16</b>	<b>0,00</b>
			<b>0,00</b>	<b>350.154,74</b>	<b>0,00</b>	<b>5.826.253,19</b>	<b>0,00</b>	<b>0,00</b>	<b>0,00</b>	<b>6.512.672,20</b>	<b>89,46</b>	<b>0,00</b>
N 13100.010101.912.		30,00	0,00	30,00	0,00	0,00	0,00	0,00	0,00	30,00	100,00	0,00
Personal laboral temporal Alcaldía			0,00	0,00	0,00	0,00	0,00	0,00	0,00	30,00	0,00	0,00
N 13100.010201.920.		30,00	0,00	30,00	0,00	0,00	0,00	0,00	0,00	30,00	100,00	0,00
Pers. lab. temporal Secretaría Gral. del Pleno			0,00	0,00	0,00	0,00	0,00	0,00	0,00	30,00	0,00	0,00
N 13100.010301.920.		30,00	0,00	30,00	0,00	0,00	0,00	0,00	0,00	30,00	100,00	0,00
Pers. lab. temporal Dirección Gral. de Presidencia			0,00	0,00	0,00	0,00	0,00	0,00	0,00	30,00	0,00	0,00
N 13100.010302.931.		30,00	0,00	30,00	0,00	0,00	0,00	0,00	0,00	30,00	100,00	0,00
Personal laboral temporal Oficina Presupuestaria			0,00	0,00	0,00	0,00	0,00	0,00	0,00	30,00	0,00	0,00
N 13100.010400.920.		30,00	0,00	30,00	0,00	0,00	0,00	0,00	0,00	30,00	100,00	0,00
Pers.lab. temporal Serv. Presid., Contrat. y Apoyo			0,00	0,00	0,00	0,00	0,00	0,00	0,00	30,00	0,00	0,00

# Ayuntamiento de Vélez Málaga - 2022

Estado de Situación del Presupuesto de Gastos 30/09/2022

R	C. Económ. C. Org. C.Prog. Espec	Inicial	Modificac.	Actual	A	D	O	P	RP	Saldo	%	%O s/Cred.
	PARTIDA		Inc.Reman.	RC Pend.+ N D	A Pendiente	D Pendiente	O Pendiente	P Pendiente	Reintegros	Remanente	%D s/Cred.	% RP s/O
N	13100.010402.920.	30,00	0,00	30,00	0,00	0,00	0,00	0,00	0,00	30,00	100,00	0,00
	Pers. lab. temporal Oficina de Contratación		0,00	0,00	0,00	0,00	0,00	0,00	0,00	30,00	0,00	0,00
N	13100.010403.920.	30,00	0,00	30,00	0,00	0,00	0,00	0,00	0,00	30,00	100,00	0,00
	Pers. lab. temporal Oficina de Sanciones		0,00	0,00	0,00	0,00	0,00	0,00	0,00	30,00	0,00	0,00
N	13100.010501.920.	30,00	-4.902,05	-4.872,05	0,00	0,00	0,00	0,00	0,00	-4.872,05	100,00	0,00
	Pers. lab. temporal Asesoría Jurídica		0,00	0,00	0,00	0,00	0,00	0,00	0,00	-4.872,05	0,00	0,00
N	13100.020101.132.	30,00	0,00	30,00	0,00	0,00	0,00	0,00	0,00	30,00	100,00	0,00
	Personal laboral temporal Policía Local		0,00	0,00	0,00	0,00	0,00	0,00	0,00	30,00	0,00	0,00
N	13100.020201.135.	30,00	0,00	30,00	0,00	0,00	0,00	0,00	0,00	30,00	100,00	0,00
	Personal laboral temporal Protección Civil		0,00	0,00	0,00	0,00	0,00	0,00	0,00	30,00	0,00	0,00
N	13100.030101.151.	30,00	0,00	30,00	0,00	0,00	0,00	0,00	0,00	30,00	100,00	0,00
	Personal laboral temporal Urbanismo y Arquitectura		0,00	0,00	0,00	0,00	0,00	0,00	0,00	30,00	0,00	0,00
N	13100.040101.931.	30,00	-30,00	0,00	0,00	0,00	0,00	0,00	0,00	0,00	0,00	0,00
	Pers. lab. temporal Intervención-Fiscalización y P		0,00	0,00	0,00	0,00	0,00	0,00	0,00	0,00	0,00	0,00
N	13100.040201.931.	30,00	0,00	30,00	0,00	0,00	0,00	0,00	0,00	30,00	100,00	0,00
	Personal laboral temporal Intervención Contable		0,00	0,00	0,00	0,00	0,00	0,00	0,00	30,00	0,00	0,00
N	13100.040301.934.	30,00	0,00	30,00	0,00	0,00	0,00	0,00	0,00	30,00	100,00	0,00
	Personal laboral temporal Tesorería Municipal		0,00	0,00	0,00	0,00	0,00	0,00	0,00	30,00	0,00	0,00
N	13100.040402.932.	30,00	0,00	30,00	0,00	0,00	0,00	0,00	0,00	30,00	100,00	0,00
	Pers. lab. temporal Órgano Gestión Tributaria		0,00	0,00	0,00	0,00	0,00	0,00	0,00	30,00	0,00	0,00
N	13100.050101.920.	30,00	9.713,62	9.743,62	2.397,94	2.397,94	0,00	0,00	0,00	7.345,68	75,39	0,00
	Personal laboral temporal Recursos Humanos		0,00	0,00	0,00	2.397,94	0,00	0,00	0,00	9.743,62	24,61	0,00
N	13100.050102.920.	30,00	0,00	30,00	0,00	0,00	0,00	0,00	0,00	30,00	100,00	0,00
	Pers. lab. temp. Prevención de Riesgos Laborales		0,00	0,00	0,00	0,00	0,00	0,00	0,00	30,00	0,00	0,00
N	13100.050201.926.	30,00	0,00	30,00	0,00	0,00	0,00	0,00	0,00	30,00	100,00	0,00
	Pers. lab. temporal Nuevas Tecnologías		0,00	0,00	0,00	0,00	0,00	0,00	0,00	30,00	0,00	0,00
N	13100.050300.920.	30,00	0,00	30,00	0,00	0,00	0,00	0,00	0,00	30,00	100,00	0,00
	Pers. lab. temp. R.I.E.M y Parque Móv. Común al S.		0,00	0,00	0,00	0,00	0,00	0,00	0,00	30,00	0,00	0,00
N	13100.050301.920.	30,00	0,00	30,00	2.687,66	2.687,66	0,00	0,00	0,00	-2.657,66	-8.858,87	0,00
	Pers. lab. temp. Régimen Interior		0,00	0,00	0,00	2.687,66	0,00	0,00	0,00	30,00	8.958,87	0,00
N	13100.050302.920.	8.262,50	0,00	8.262,50	32.934,16	32.934,16	0,00	0,00	0,00	-34.361,06	-415,87	0,00
	Personal laboral temporal Edificios Municipales		0,00	9.689,40	0,00	32.934,16	0,00	0,00	0,00	8.262,50	398,60	0,00
N	13100.050303.132.	0,00	0,00	0,00	0,00	0,00	0,00	0,00	0,00	0,00	0,00	0,00
	Personal laboral temporal Parque Móvil		0,00	0,00	0,00	0,00	0,00	0,00	0,00	0,00	0,00	0,00

# Ayuntamiento de Vélez Málaga - 2022

Estado de Situación del Presupuesto de Gastos 30/09/2022

R	C. Económ. C. Org. C.Prog. Espec	Inicial	Modificac.	Actual	A	D	O	P	RP	Saldo	%	%O s/Cred.
	PARTIDA		Inc.Reman.	RC Pend.+ N D	A Pendiente	D Pendiente	O Pendiente	P Pendiente	Reintegros	Remanente	%D s/Cred.	% RP s/O
N 13100.050401.920.	Personal laboral temporal Patrimonio	30,00	0,00	30,00	0,00	0,00	0,00	0,00	0,00	30,00	100,00	0,00
N 13100.060101.924.	Pers. lab. temporal Participación Ciudadana	30,00	0,00	30,00	0,00	0,00	0,00	0,00	0,00	30,00	100,00	0,00
N 13100.060201.925.	Pers. lab. temp. Oficina Atención a la Ciudadanía	30,00	0,00	30,00	0,00	0,00	0,00	0,00	0,00	30,00	100,00	0,00
N 13100.070101.1532.	Pers. lab. temporal Infraestructuras y Serv. Op.	30.029,45	54.572,50	84.601,95	111.669,42	111.669,42	0,00	0,00	0,00	-39.248,82	-46,39	0,00
N 13100.070201.133.	Personal laboral temporal Parque Móvil	30,00	0,00	30,00	0,00	0,00	0,00	0,00	0,00	30,00	100,00	0,00
N 13100.080101.231.	Pers. lab. temporal Servicios Sociales Comunitar.	30,00	0,00	30,00	0,00	0,00	0,00	0,00	0,00	30,00	100,00	0,00
N 13100.080102.231.	Pers. lab. temporal Refuerzo R. S. Dependencia	30,00	72.028,50	105.613,34	72.058,50	72.058,50	0,00	0,00	0,00	33.554,84	31,77	0,00
N 13100.080103.231.	Pers. lab. temporal Equipo Tratamiento Familias	30,00	0,00	30,00	0,00	0,00	0,00	0,00	0,00	30,00	100,00	0,00
N 13100.080104.231.	Pers. lab. temporal Centro Información Mujer- UNEM	30,00	0,00	30,00	0,00	0,00	0,00	0,00	0,00	30,00	100,00	0,00
N 13100.080105.231.	Pers. lab. temporal Centro de Información Mujer	30,00	0,00	30,00	0,00	0,00	0,00	0,00	0,00	30,00	100,00	0,00
N 13100.080201.231.	Pers. lab. temporal Atención a Inmigrantes	30,00	-30,00	0,00	0,00	0,00	0,00	0,00	0,00	0,00	0,00	0,00
N 13100.080202.231.	Pers. lab. temporal Zonas Transformación Social	30,00	0,00	30,00	0,00	0,00	0,00	0,00	0,00	30,00	100,00	0,00
N 13100.080203.231.	Persona laboral temporal PICGA	30,00	0,00	30,00	0,00	0,00	0,00	0,00	0,00	30,00	100,00	0,00
N 13100.080301.337.	Personal laboral temporal Mayor	30,00	-30,00	0,00	0,00	0,00	0,00	0,00	0,00	0,00	0,00	0,00
N 13100.080401.231.	Personal laboral temporal Ciudades ante las Drogas	30,00	0,00	30,00	0,00	0,00	0,00	0,00	0,00	30,00	100,00	0,00
N 13100.080402.231.	Pers. lab. temporal Centro Comarcal de Drogodep.	0,00	0,00	0,00	0,00	0,00	0,00	0,00	0,00	0,00	0,00	0,00
N 13100.080501.323.	Personal laboral temporal Guarderías Municipales	30,00	-30,00	0,00	0,00	0,00	0,00	0,00	0,00	0,00	0,00	0,00



# Ayuntamiento de Vélez Málaga - 2022

Estado de Situación del Presupuesto de Gastos 30/09/2022

R	C. Económ. C. Org. C.Prog. Espec	Inicial	Modificac.	Actual	A	D	O	P	RP	Saldo	%	%O s/Cred.
	PARTIDA		Inc.Reman.	RC Pend.+ N D	A Pendiente	D Pendiente	O Pendiente	P Pendiente	Reintegros	Remanente	%D s/Cred.	% RP s/O
N 13100.080502.312.	Personal laboral temporal C.D.I.A.T.	30,00	-30,00	0,00	0,00	0,00	0,00	0,00	0,00	0,00	0,00	0,00
N 13100.080503.312.	Pers. lab. temporal C.D.I.A.T.-Atención Temprana	30,00	111.318,69	111.348,69	111.348,69	111.348,69	0,00	0,00	0,00	0,00	0,00	0,00
N 13100.080701.337.	Personal laboral temporal Juventud	30,00	0,00	30,00	0,00	0,00	0,00	0,00	0,00	30,00	100,00	0,00
N 13100.090101.3321.	Personal laboral temporal Biblioteca Pública	30,00	0,00	30,00	0,00	0,00	0,00	0,00	0,00	30,00	100,00	0,00
N 13100.090102.336.	Pers. lab. temporal Protección Patrimonio Histórico	30,00	0,00	30,00	0,00	0,00	0,00	0,00	0,00	30,00	100,00	0,00
N 13100.090103.334.	Pers. lab. temporal Promoción Cultura y Banda Mús.	30,00	0,00	30,00	0,00	0,00	0,00	0,00	0,00	30,00	100,00	0,00
N 13100.090104.333.	Pers. lab. temporal Equipamientos Culturales	30,00	0,00	30,00	0,00	0,00	0,00	0,00	0,00	30,00	100,00	0,00
N 13100.090201.323.	Personal laboral temporal Educación	30,00	-30,00	0,00	0,00	0,00	0,00	0,00	0,00	0,00	0,00	0,00
N 13100.090202.326.	Personal laboral temporal Escuela de Música	65.329,38	-6.903,42	58.425,96	58.425,96	58.425,96	0,00	0,00	0,00	0,00	0,00	0,00
N 13100.100101.341.	Personal laboral temporal Promoción del Deporte	30,00	0,00	30,00	0,00	0,00	0,00	0,00	0,00	30,00	100,00	0,00
N 13100.100102.342.	Personal laboral temporal Instalaciones Deportivas	30,00	0,00	30,00	0,00	0,00	0,00	0,00	0,00	-6.281,70	20.939,00	0,00
N 13100.110101.338.	Personal laboral temporal Ferias y Fiestas	30,00	0,00	30,00	0,00	0,00	0,00	0,00	0,00	30,00	100,00	0,00
N 13100.120101.161.	Pers. lab. temporal. Medio Ambiente (Abast. Agua)	30,00	0,00	30,00	0,00	0,00	0,00	0,00	0,00	30,00	100,00	0,00
N 13100.120201.311.	Pers. lab. temp. Medio Ambiente (Prot. S. Pública)	30,00	0,00	30,00	0,00	0,00	0,00	0,00	0,00	30,00	100,00	0,00
N 13100.120301.171.	Pers. lab. temporal Medio Ambiente (Parques y Jard	30,00	0,00	30,00	136,32	136,32	0,00	0,00	0,00	-8.963,37	29.877,90	0,00
N 13100.120401.163.	Pers. lab. temporal. Medio Ambiente (Limp. Viaria)	30,00	0,00	30,00	0,00	0,00	0,00	0,00	0,00	30,00	100,00	0,00
N 13100.120501.410.	Personal laboral temporal Agricultura y Pesca	30,00	0,00	30,00	108,48	108,48	0,00	0,00	0,00	-5.118,63	17.062,10	0,00

# Ayuntamiento de Vélez Málaga - 2022

Estado de Situación del Presupuesto de Gastos 30/09/2022

R	C. Económ. C. Org. C.Prog. Espec	Inicial	Modificac.	Actual	A	D	O	P	RP	Saldo	%	%O s/Cred.
	PARTIDA		Inc.Reman.	RC Pend.+ N D	A Pendiente	D Pendiente	O Pendiente	P Pendiente	Reintegros	Remanente	%D s/Cred.	% RP s/O
N 13100.130101.241.	Personal laboral temporal Empresa y Empleo OALDIM	30,00	0,00	30,00	0,00	0,00	0,00	0,00	0,00	30,00	100,00	0,00
N 13100.130102.241.	Pers. lab. temporal Empresa y Empleo Proyectos Est	30,00	0,00	30,00	52,80	52,80	0,00	0,00	0,00	-22,80	-76,00	0,00
N 13100.130301.432.	Personal laboral temporal Turismo	30,00	0,00	30,00	0,00	0,00	0,00	0,00	0,00	30,00	100,00	0,00
N 13100.130302.17211.	Personal laboral temporal Playas	30,00	0,00	30,00	0,00	0,00	0,00	0,00	0,00	30,00	100,00	0,00
N 13100.140001.920.	Pers. lab. temp. Servicios Varios. Común a los s.	30,00	0,00	30,00	0,00	0,00	0,00	0,00	0,00	30,00	100,00	0,00
N 13100.140301.430.	Personal laboral temporal Comercio e Industria	30,00	0,00	30,00	0,00	0,00	0,00	0,00	0,00	30,00	100,00	0,00
N 13100.140401.920.	Personal laboral temp. Responsabilidad Patrimonial	30,00	0,00	30,00	0,00	0,00	0,00	0,00	0,00	30,00	100,00	0,00
N 13100.900101.912.	Pers. lab. temp. Tenencia Alcaldía Torre del Mar	30,00	0,00	30,00	0,00	0,00	0,00	0,00	0,00	30,00	100,00	0,00
N 13101.050101.920.	Retribuciones Programa ICL	0,00	0,00	0,00	0,00	0,00	0,00	0,00	0,00	0,00	0,00	0,00
N 13101.080402.231.	Personal laboral temporal Centro Comarcal Drogodep	30,00	0,00	30,00	0,00	0,00	0,00	0,00	0,00	30,00	100,00	0,00
N 13102.050101.920.2020001	Pers. lab. temporal Iniciativa AIRE -30	0,00	0,00	28.818,42	0,00	0,00	0,00	0,00	0,00	28.818,42	100,00	0,00
N 13102.080101.231.2019002	Pers. lab. temporal Plan Interv. Zonas Desfavorec.	0,00	0,00	247.869,30	279.039,26	279.039,26	0,00	0,00	0,00	-31.169,96	-12,58	0,00
N 13103.050101.920.2020003	Pers. lab. temporal Iniciativa AIRE +30	0,00	0,00	11.756,25	0,00	0,00	0,00	0,00	0,00	11.756,25	100,00	0,00
N 13103.080101.231.	Pers. lab. temp. Renta Mínima Inserción Social	813,78	0,00	813,78	0,00	0,00	0,00	0,00	0,00	813,78	100,00	0,00
N 13103.080101.231.2019003	Refuerzo SS.CC. renta mínima 2019	0,00	0,00	1.066,26	0,00	0,00	0,00	0,00	0,00	1.066,26	100,00	0,00
N 13104.050101.920.2020004	Pers. lab. temporal Iniciativa AIRE +45	0,00	0,00	10.016,53	0,00	0,00	0,00	0,00	0,00	10.016,53	100,00	0,00
N 13104.080101.231.2020002	Refuerzo SS.CC. renta mínima 2020	0,00	0,00	2.887,74	0,00	0,00	0,00	0,00	0,00	2.887,74	100,00	0,00

# Ayuntamiento de Vélez Málaga - 2022

Estado de Situación del Presupuesto de Gastos 30/09/2022

R	C. Económ. C. Org. C.Prog. Espec	Inicial	Modificac.	Actual	A	D	O	P	RP	Saldo	%	%O s/Cred.
	PARTIDA		Inc.Reman.	RC Pend.+ N D	A Pendiente	D Pendiente	O Pendiente	P Pendiente	Reintegros	Remanente	%D s/Cred.	% RP s/O
N	13105.050101.920.2022002	0,00	756.026,29	756.026,29	0,00	0,00	0,00	0,00	0,00	756.026,29	100,00	0,00
	Pers. lab. temporal Iniciativa empleo juvenil		0,00	0,00	0,00	0,00	0,00	0,00	0,00	756.026,29	0,00	0,00
	<b>Total Económico 131 :</b>	<b>106.235,11</b>	<b>991.674,13</b>	<b>1.433.878,58</b>	<b>670.859,19</b>	<b>670.859,19</b>	<b>0,00</b>	<b>0,00</b>	<b>0,00</b>	<b>720.939,74</b>	<b>50,28</b>	<b>0,00</b>
			<b>335.969,34</b>	<b>42.079,65</b>	<b>0,00</b>	<b>670.859,19</b>	<b>0,00</b>	<b>0,00</b>	<b>0,00</b>	<b>1.433.878,58</b>	<b>46,79</b>	<b>-100,00</b>
	<b>Total Art. 13 :</b>	<b>6.996.701,57</b>	<b>613.879,87</b>	<b>7.946.550,78</b>	<b>6.497.112,38</b>	<b>6.497.112,38</b>	<b>0,00</b>	<b>0,00</b>	<b>0,00</b>	<b>1.057.204,01</b>	<b>13,30</b>	<b>0,00</b>
			<b>335.969,34</b>	<b>392.234,39</b>	<b>0,00</b>	<b>6.497.112,38</b>	<b>0,00</b>	<b>0,00</b>	<b>0,00</b>	<b>7.946.550,78</b>	<b>81,76</b>	<b>-100,00</b>
N	15000.010101.912.	34.095,48	254,31	34.349,79	34.349,79	34.349,79	0,00	0,00	0,00	0,00	0,00	0,00
	Compl. productividad Gabinete de Alcaldía		0,00	0,00	0,00	34.349,79	0,00	0,00	0,00	34.349,79	100,00	0,00
N	15000.010201.920.	17.421,40	1.922,50	19.343,90	13.746,43	13.746,43	0,00	0,00	0,00	4.510,29	23,32	0,00
	Compl. productividad Secretaría Gral. del Pleno		0,00	1.087,18	0,00	13.746,43	0,00	0,00	0,00	19.343,90	71,06	0,00
N	15000.010301.920.	2.346,70	0,00	2.346,70	1.710,31	1.710,31	0,00	0,00	0,00	636,39	27,12	0,00
	Compl. productividad Dirección Gral de Presidencia		0,00	0,00	0,00	1.710,31	0,00	0,00	0,00	2.346,70	72,88	0,00
N	15000.010302.931.	2.267,16	0,00	2.267,16	2.267,16	2.267,16	0,00	0,00	0,00	0,00	0,00	0,00
	Compl. productividad Oficina Presupuestaria		0,00	0,00	0,00	2.267,16	0,00	0,00	0,00	2.267,16	100,00	0,00
N	15000.010400.920.	5.683,83	2.470,02	8.153,85	8.067,96	8.067,96	0,00	0,00	0,00	85,89	1,05	0,00
	Compl. productividad Serv. Pres., Contrat. y Apoyo		0,00	0,00	0,00	8.067,96	0,00	0,00	0,00	8.153,85	98,95	0,00
N	15000.010402.920.	2.863,78	3.936,90	6.800,68	4.368,07	4.368,07	0,00	0,00	0,00	2.406,10	35,38	0,00
	Compl. productividad Oficina de Contratación		0,00	26,51	0,00	4.368,07	0,00	0,00	0,00	6.800,68	64,23	0,00
N	15000.010403.920.	2.227,40	0,00	2.227,40	2.227,40	2.227,40	0,00	0,00	0,00	0,00	0,00	0,00
	Compl. productividad Oficina de Sanciones		0,00	0,00	0,00	2.227,40	0,00	0,00	0,00	2.227,40	100,00	0,00
N	15000.010501.920.	6.801,50	0,00	6.801,50	5.299,43	5.299,43	0,00	0,00	0,00	1.157,36	17,02	0,00
	Compl. productividad Asesoría Jurídica		0,00	344,71	0,00	5.299,43	0,00	0,00	0,00	6.801,50	77,92	0,00
N	15000.020101.132.	238.172,22	5.501,86	243.674,08	223.956,22	223.956,22	0,00	0,00	0,00	2.163,94	0,89	0,00
	Compl. productividad Policía Local		0,00	17.553,92	0,00	223.956,22	0,00	0,00	0,00	243.674,08	91,91	0,00
N	15000.020201.135.	4.454,78	3.594,71	8.049,49	7.135,39	7.135,39	0,00	0,00	0,00	569,39	7,07	0,00
	Compl. productividad Protección Civil		0,00	344,71	0,00	7.135,39	0,00	0,00	0,00	8.049,49	88,64	0,00
N	15000.030101.151.	54.630,76	4.800,38	59.431,14	54.955,58	54.955,58	0,00	0,00	0,00	3.507,70	5,90	0,00
	Compl. productividad Urbanismo y Arquitectura		0,00	967,86	0,00	54.955,58	0,00	0,00	0,00	59.431,14	92,47	0,00
N	15000.040101.931.	19.688,58	15.575,38	35.263,96	26.079,96	26.079,96	0,00	0,00	0,00	8.375,25	23,75	0,00
	Compl. productividad Intervención-Fisc. y Presup.		0,00	808,75	0,00	26.079,96	0,00	0,00	0,00	35.263,96	73,96	0,00
N	15000.040201.931.	8.273,18	949,82	9.223,00	5.819,67	5.819,67	0,00	0,00	0,00	2.528,28	27,41	0,00
	Compl. productividad Intervención Contable		0,00	875,05	0,00	5.819,67	0,00	0,00	0,00	9.223,00	63,10	0,00

# Ayuntamiento de Vélez Málaga - 2022

Estado de Situación del Presupuesto de Gastos 30/09/2022

R	C. Económ. C. Org. C.Prog. Espec	Inicial	Modificac.	Actual	A	D	O	P	RP	Saldo	%	%O s/Cred.
	PARTIDA		Inc.Reman.	RC Pend.+ N D	A Pendiente	D Pendiente	O Pendiente	P Pendiente	Reintegros	Remanente	%D s/Cred.	% RP s/O
N	15000.040301.934.	29.278,50	5.027,97	34.306,47	29.422,24	29.422,24	0,00	0,00	0,00	4.884,23	14,24	0,00
Compl.	productividad Tesorería Municipal		0,00	0,00	0,00	29.422,24	0,00	0,00	0,00	34.306,47	85,76	0,00
N	15000.040402.932.	51.224,50	302,02	51.526,52	47.862,43	47.862,43	0,00	0,00	0,00	3.345,89	6,49	0,00
Compl.	productividad Órgano Gestión Tributaria		0,00	318,20	0,00	47.862,43	0,00	0,00	0,00	51.526,52	92,89	0,00
N	15000.050101.920.	865.985,82	-786.198,60	79.787,22	18.039,10	18.039,10	0,00	0,00	0,00	60.674,22	76,05	0,00
Compl.	productividad Recusos Humanos		0,00	1.073,90	0,00	18.039,10	0,00	0,00	0,00	79.787,22	22,61	0,00
N	15000.050102.920.	6.881,02	0,00	6.881,02	6.803,47	6.803,47	0,00	0,00	0,00	77,55	1,13	0,00
Compl.	productividad Prevención Riesgos Laborales		0,00	0,00	0,00	6.803,47	0,00	0,00	0,00	6.881,02	98,87	0,00
N	15000.050201.926.	14.907,56	2.548,23	17.455,79	13.748,33	13.748,33	0,00	0,00	0,00	2.885,45	16,53	0,00
Compl.	productividad Nuevas Tecnologías		0,00	822,01	0,00	13.748,33	0,00	0,00	0,00	17.455,79	78,76	0,00
N	15000.050300.920.	4.812,76	0,00	4.812,76	4.995,71	4.995,71	0,00	0,00	0,00	-182,95	-3,80	0,00
Compl.	productividad R.I.E.M. y P.M. Común Serv.		0,00	0,00	0,00	4.995,71	0,00	0,00	0,00	4.812,76	103,80	0,00
N	15000.050301.920.	4.494,54	-706,58	3.787,96	2.594,73	2.594,73	0,00	0,00	0,00	715,93	18,90	0,00
Compl.	Complemento de productividad Régimen Interior		0,00	477,30	0,00	2.594,73	0,00	0,00	0,00	3.787,96	68,50	0,00
N	15000.050302.920.	19.197,68	777,60	19.975,28	19.975,28	19.975,28	0,00	0,00	0,00	0,00	0,00	0,00
Compl.	Complemento de productividad Edificios Municipales		0,00	0,00	0,00	19.975,28	0,00	0,00	0,00	19.975,28	100,00	0,00
N	15000.050303.132.	1.153,48	0,00	1.153,48	747,05	747,05	0,00	0,00	0,00	21,93	1,90	0,00
Compl.	Complemento de productividad Parque Móvil		0,00	384,50	0,00	747,05	0,00	0,00	0,00	1.153,48	64,76	0,00
N	15000.050401.920.	3.858,16	0,00	3.858,16	3.858,16	3.858,16	0,00	0,00	0,00	0,00	0,00	0,00
Compl.	Complemento de productividad Patrimonio		0,00	0,00	0,00	3.858,16	0,00	0,00	0,00	3.858,16	100,00	0,00
N	15000.060101.924.	3.142,20	0,00	3.142,20	3.142,20	3.142,20	0,00	0,00	0,00	0,00	0,00	0,00
Compl.	Complemento productividad Participación Ciudadana		0,00	0,00	0,00	3.142,20	0,00	0,00	0,00	3.142,20	100,00	0,00
N	15000.060201.925.	34.162,74	1.963,78	36.126,52	34.504,04	34.504,04	0,00	0,00	0,00	870,85	2,41	0,00
Compl.	productividad Oficina Atención Ciudadanía		0,00	751,63	0,00	34.504,04	0,00	0,00	0,00	36.126,52	95,51	0,00
N	15000.070101.1532.	31.077,50	6.787,73	37.865,23	35.558,27	35.558,27	0,00	0,00	0,00	1.537,98	4,06	0,00
Compl.	productividad Infraestructuras y Serv. Op.		0,00	768,98	0,00	35.558,27	0,00	0,00	0,00	37.865,23	93,91	0,00
N	15000.080101.231.	3.867,74	5.203,73	9.071,47	7.673,59	7.673,59	0,00	0,00	0,00	1.066,41	11,76	0,00
Compl.	productividad Servicios Sociales C. P. I.		0,00	331,47	0,00	7.673,59	0,00	0,00	0,00	9.071,47	84,59	0,00
N	15000.080301.337.	994,38	0,00	994,38	994,38	994,38	0,00	0,00	0,00	0,00	0,00	0,00
Compl.	Complemento de productividad Mayor		0,00	0,00	0,00	994,38	0,00	0,00	0,00	994,38	100,00	0,00
N	15000.080701.337.	2.187,62	467,93	2.655,55	2.655,55	2.655,55	0,00	0,00	0,00	0,00	0,00	0,00
Compl.	Complemento productividad Juventud		0,00	0,00	0,00	2.655,55	0,00	0,00	0,00	2.655,55	100,00	0,00
N	15000.090101.3321.	7.517,44	2.821,73	10.339,17	9.734,40	9.734,40	0,00	0,00	0,00	246,79	2,39	0,00
Compl.	Complemento productividad Biblioteca Pública		0,00	357,98	0,00	9.734,40	0,00	0,00	0,00	10.339,17	94,15	0,00

# Ayuntamiento de Vélez Málaga - 2022

Estado de Situación del Presupuesto de Gastos 30/09/2022

R	C. Económ. C. Org. C.Prog. Espec	Inicial	Modificac.	Actual	A	D	O	P	RP	Saldo	%	%O s/Cred.
	PARTIDA		Inc.Reman.	RC Pend.+ N D	A Pendiente	D Pendiente	O Pendiente	P Pendiente	Reintegros	Remanente	%D s/Cred.	% RP s/O
N	15000.090102.336.	6.045,80	-689,43	5.356,37	1.909,20	1.909,20	0,00	0,00	0,00	2.068,31	38,61	0,00
	Compl. productividad Protección Patrimonio Hist.		0,00	1.378,86	0,00	1.909,20	0,00	0,00	0,00	5.356,37	35,64	0,00
N	15000.090103.334.	16.985,38	0,00	16.985,38	16.442,04	16.442,04	0,00	0,00	0,00	477,04	2,81	0,00
	Compl. productividad Promoción Cultura y Banda Mús		0,00	66,30	0,00	16.442,04	0,00	0,00	0,00	16.985,38	96,80	0,00
N	15000.090201.323.	2.744,48	0,00	2.744,48	2.744,48	2.744,48	0,00	0,00	0,00	0,00	0,00	0,00
	Complemento de productividad Educación		0,00	0,00	0,00	2.744,48	0,00	0,00	0,00	2.744,48	100,00	0,00
N	15000.090202.326.	1.272,78	0,00	1.272,78	1.272,78	1.272,78	0,00	0,00	0,00	0,00	0,00	0,00
	Complemento de productividad Escuela de Música		0,00	0,00	0,00	1.272,78	0,00	0,00	0,00	1.272,78	100,00	0,00
N	15000.100101.341.	2.903,56	0,00	2.903,56	2.903,56	2.903,56	0,00	0,00	0,00	0,00	0,00	0,00
	Complemento productividad Promoción del Deporte		0,00	0,00	0,00	2.903,56	0,00	0,00	0,00	2.903,56	100,00	0,00
N	15000.110101.338.	2.664,92	0,00	2.664,92	2.664,92	2.664,92	0,00	0,00	0,00	0,00	0,00	0,00
	Complemento productividad Ferias y Fiestas		0,00	0,00	0,00	2.664,92	0,00	0,00	0,00	2.664,92	100,00	0,00
N	15000.120301.171.	7.599,39	0,00	7.599,39	7.131,46	7.131,46	0,00	0,00	0,00	467,93	6,16	0,00
	Compl. productividad Medio Amb. (Parques y Jard.)		0,00	0,00	0,00	7.131,46	0,00	0,00	0,00	7.599,39	93,84	0,00
N	15000.120401.163.	954,60	0,00	954,60	702,42	702,42	0,00	0,00	0,00	252,18	26,42	0,00
	Compl. productividad Medio Amb, (Limpiez viar. y r		0,00	0,00	0,00	702,42	0,00	0,00	0,00	954,60	73,58	0,00
N	15000.120501.410.	795,50	0,00	795,50	795,50	795,50	0,00	0,00	0,00	0,00	0,00	0,00
	Complemento productividad Agricultura y Pesca		0,00	0,00	0,00	795,50	0,00	0,00	0,00	795,50	100,00	0,00
N	15000.130101.241.	2.147,84	0,00	2.147,84	2.654,57	2.654,57	0,00	0,00	0,00	-506,73	-23,59	0,00
	Compl. productividad Empresa y Empleo OALDIM		0,00	0,00	0,00	2.654,57	0,00	0,00	0,00	2.147,84	123,59	0,00
N	15000.130102.241.	3.818,38	646,73	4.465,11	3.350,45	3.350,45	0,00	0,00	0,00	1.114,66	24,96	0,00
	Compl. productividad Empresa y Empleo Proy. Estrat		0,00	0,00	0,00	3.350,45	0,00	0,00	0,00	4.465,11	75,04	0,00
N	15000.130301.432.	6.212,06	0,00	6.212,06	4.979,04	4.979,04	0,00	0,00	0,00	822,01	13,23	0,00
	Complemento de productividad Turismo		0,00	411,01	0,00	4.979,04	0,00	0,00	0,00	6.212,06	80,15	0,00
N	15000.130302.17211.	4.183,54	0,00	4.183,54	4.104,00	4.104,00	0,00	0,00	0,00	53,03	1,27	0,00
	Complemento de productividad Playas		0,00	26,51	0,00	4.104,00	0,00	0,00	0,00	4.183,54	98,10	0,00
N	15000.140001.920.	17.608,76	0,00	17.608,76	17.608,76	17.608,76	0,00	0,00	0,00	0,00	0,00	0,00
	Compl. productividad Servicios Varios. Común serv.		0,00	0,00	0,00	17.608,76	0,00	0,00	0,00	17.608,76	100,00	0,00
N	15000.140301.430.	6.291,62	0,00	6.291,62	6.291,62	6.291,62	0,00	0,00	0,00	0,00	0,00	0,00
	Compl. productividad Comercio e Industria		0,00	0,00	0,00	6.291,62	0,00	0,00	0,00	6.291,62	100,00	0,00
N	15000.900101.912.	12.424,12	0,00	12.424,12	12.424,12	12.424,12	0,00	0,00	0,00	0,00	0,00	0,00
	Compl. productividad Tenencia Alcaldía Torre Mar		0,00	0,00	0,00	12.424,12	0,00	0,00	0,00	12.424,12	100,00	0,00

# Ayuntamiento de Vélez Málaga - 2022

Estado de Situación del Presupuesto de Gastos 30/09/2022

R	C. Económ. C. Org. C.Prog. Espec	Inicial	Modificac.	Actual	A	D	O	P	RP	Saldo	%	%O s/Cred.
	<b>PARTIDA</b>		<b>Inc.Reman.</b>	<b>RC Pend.+ N D</b>	<b>A Pendiente</b>	<b>D Pendiente</b>	<b>O Pendiente</b>	<b>P Pendiente</b>	<b>Reintegros</b>	<b>Remanente</b>	<b>%D s/Cred.</b>	<b>% RP s/O</b>
	<b>Total Económico 150 :</b>	<b>1.578.323,14</b>	<b>-722.041,28</b>	<b>856.281,86</b>	<b>720.271,22</b>	<b>720.271,22</b>	<b>0,00</b>	<b>0,00</b>	<b>0,00</b>	<b>106.833,30</b>	<b>12,48</b>	<b>0,00</b>
			<b>0,00</b>	<b>29.177,34</b>	<b>0,00</b>	<b>720.271,22</b>	<b>0,00</b>	<b>0,00</b>	<b>0,00</b>	<b>856.281,86</b>	<b>84,12</b>	<b>0,00</b>
N 15100.010101.912.	Gratificaciones Gabinete de Alcaldía	3.500,00	-816,77	2.683,23	0,00	0,00	0,00	0,00	0,00	2.683,23	100,00	0,00
			0,00	0,00	0,00	0,00	0,00	0,00	0,00	2.683,23	0,00	0,00
N 15100.010201.920.	Gratificaciones Secretaría Gral. del Pleno	3.500,00	162,06	3.662,06	3.662,06	3.662,06	0,00	0,00	0,00	0,00	0,00	0,00
			0,00	0,00	0,00	3.662,06	0,00	0,00	0,00	3.662,06	100,00	0,00
N 15100.010301.920.	Gratificaciones Dirección Gral de Presidencia	1,00	0,00	1,00	0,00	0,00	0,00	0,00	0,00	1,00	100,00	0,00
			0,00	0,00	0,00	0,00	0,00	0,00	0,00	1,00	0,00	0,00
N 15100.010302.931.	Gratificaciones Oficina Presupuestaria	1,00	0,00	1,00	0,00	0,00	0,00	0,00	0,00	1,00	100,00	0,00
			0,00	0,00	0,00	0,00	0,00	0,00	0,00	1,00	0,00	0,00
N 15100.010400.920.	Gratificaciones Serv. Pres., Contrat. y Apoyo	1,00	0,00	1,00	977,74	977,74	0,00	0,00	0,00	-976,74	97.674,00	0,00
			0,00	0,00	0,00	977,74	0,00	0,00	0,00	1,00	97.774,00	0,00
N 15100.010402.920.	Gratificaciones Oficina de Contratación	3.500,00	0,00	3.500,00	0,00	0,00	0,00	0,00	0,00	3.500,00	100,00	0,00
			0,00	0,00	0,00	0,00	0,00	0,00	0,00	3.500,00	0,00	0,00
N 15100.010403.920.	Gratificaciones Oficina de Sanciones	3.500,00	0,00	3.500,00	5.576,03	5.576,03	0,00	0,00	0,00	-2.076,03	-59,32	0,00
			0,00	0,00	0,00	5.576,03	0,00	0,00	0,00	3.500,00	159,32	0,00
N 15100.010501.920.	Gratificaciones Asesoría Jurídica	900,00	0,00	900,00	696,44	696,44	0,00	0,00	0,00	203,56	22,62	0,00
			0,00	0,00	0,00	696,44	0,00	0,00	0,00	900,00	77,38	0,00
N 15100.020101.132.	Gratificaciones Policía Local	328.144,86	-45.086,45	283.058,41	197.313,25	197.313,25	0,00	0,00	0,00	83.749,56	29,59	0,00
			0,00	1.995,60	0,00	197.313,25	0,00	0,00	0,00	283.058,41	69,71	0,00
N 15100.020201.135.	Gratificaciones Protección Civil	20.000,00	-7.182,09	12.817,91	5.395,54	5.395,54	0,00	0,00	0,00	7.422,37	57,91	0,00
			0,00	0,00	0,00	5.395,54	0,00	0,00	0,00	12.817,91	42,09	0,00
N 15100.030101.151.	Gratificaciones Urbanismo y Arquitectura	3.500,00	0,00	3.500,00	0,00	0,00	0,00	0,00	0,00	3.500,00	100,00	0,00
			0,00	0,00	0,00	0,00	0,00	0,00	0,00	3.500,00	0,00	0,00
N 15100.040101.931.	Gratificaciones Intervención-Fiscalización y Pres.	3.500,00	15.019,73	18.519,73	15.532,97	15.532,97	0,00	0,00	0,00	2.986,76	16,13	0,00
			0,00	0,00	0,00	15.532,97	0,00	0,00	0,00	18.519,73	83,87	0,00
N 15100.040201.931.	Gratificaciones Intervención Contable	1,00	0,00	1,00	0,00	0,00	0,00	0,00	0,00	1,00	100,00	0,00
			0,00	0,00	0,00	0,00	0,00	0,00	0,00	1,00	0,00	0,00
N 15100.040301.934.	Gratificaciones Tesorería Municipal	3.500,00	0,00	3.500,00	83,42	83,42	0,00	0,00	0,00	3.416,58	97,62	0,00
			0,00	0,00	0,00	83,42	0,00	0,00	0,00	3.500,00	2,38	0,00
N 15100.040402.932.	Gratificaciones Órgano Gestión Tributaria	3.500,00	1.097,24	4.597,24	4.597,24	4.597,24	0,00	0,00	0,00	0,00	0,00	0,00
			0,00	0,00	0,00	4.597,24	0,00	0,00	0,00	4.597,24	100,00	0,00

# Ayuntamiento de Vélez Málaga - 2022

Estado de Situación del Presupuesto de Gastos 30/09/2022

R	C. Económ. C. Org. C.Prog. Espec	Inicial	Modificac.	Actual	A	D	O	P	RP	Saldo	%	%O s/Cred.
	PARTIDA		Inc.Reman.	RC Pend.+ N D	A Pendiente	D Pendiente	O Pendiente	P Pendiente	Reintegros	Remanente	%D s/Cred.	% RP s/O
N	15100.050101.920.	123.206,82	0,00	123.206,82	6.515,86	6.515,86	0,00	0,00	0,00	116.690,96	94,71	0,00
	Gratificaciones Recursos Humanos		0,00	0,00	0,00	6.515,86	0,00	0,00	0,00	123.206,82	5,29	0,00
N	15100.050102.920.	1,00	0,00	1,00	11.004,73	11.004,73	0,00	0,00	0,00	-11.003,73	00.373,00	0,00
	Gratificaciones Prevención Riesgos Laborales		0,00	0,00	0,00	11.004,73	0,00	0,00	0,00	1,00	00.473,00	0,00
N	15100.050201.926.	900,00	1.950,24	2.850,24	961,11	961,11	0,00	0,00	0,00	1.889,13	66,28	0,00
	Gratificaciones Nuevas Tecnologías		0,00	0,00	0,00	961,11	0,00	0,00	0,00	2.850,24	33,72	0,00
N	15100.050300.920.	1,00	0,00	1,00	0,00	0,00	0,00	0,00	0,00	1,00	100,00	0,00
	Gratificaciones R.I.E.M. y P.M. Común Serv.		0,00	0,00	0,00	0,00	0,00	0,00	0,00	1,00	0,00	0,00
N	15100.050301.920.	1,00	0,00	1,00	0,00	0,00	0,00	0,00	0,00	1,00	100,00	0,00
	Gratificaciones Régimen Interior		0,00	0,00	0,00	0,00	0,00	0,00	0,00	1,00	0,00	0,00
N	15100.050302.920.	3.500,00	1.595,16	5.095,16	5.093,16	5.093,16	0,00	0,00	0,00	2,00	0,04	0,00
	Gratificaciones Edificios Municipales		0,00	0,00	0,00	5.093,16	0,00	0,00	0,00	5.095,16	99,96	0,00
N	15100.050303.132.	0,00	0,00	0,00	0,00	0,00	0,00	0,00	0,00	0,00	0,00	0,00
	Gratificaciones Parque Móvil		0,00	0,00	0,00	0,00	0,00	0,00	0,00	0,00	0,00	0,00
N	15100.050401.920.	1,00	0,00	1,00	0,00	0,00	0,00	0,00	0,00	1,00	100,00	0,00
	Gratificaciones Patrimonio		0,00	0,00	0,00	0,00	0,00	0,00	0,00	1,00	0,00	0,00
N	15100.060101.924.	3.500,00	0,00	3.500,00	0,00	0,00	0,00	0,00	0,00	3.500,00	100,00	0,00
	Gratificaciones Participación Ciudadana		0,00	0,00	0,00	0,00	0,00	0,00	0,00	3.500,00	0,00	0,00
N	15100.060201.925.	1,00	0,00	1,00	0,00	0,00	0,00	0,00	0,00	1,00	100,00	0,00
	Gratificaciones Oficina Atención a la Ciudadanía		0,00	0,00	0,00	0,00	0,00	0,00	0,00	1,00	0,00	0,00
N	15100.070101.1532.	4.400,00	0,00	4.400,00	817,40	817,40	0,00	0,00	0,00	3.582,60	81,42	0,00
	Gratificaciones Infraestructuras y Servicios Oper.		0,00	0,00	0,00	817,40	0,00	0,00	0,00	4.400,00	18,58	0,00
N	15100.070201.133.	1,00	0,00	1,00	0,00	0,00	0,00	0,00	0,00	1,00	100,00	0,00
	Gratificaciones Parque Móvil		0,00	0,00	0,00	0,00	0,00	0,00	0,00	1,00	0,00	0,00
N	15100.080101.231.	3.500,00	0,00	3.500,00	374,91	374,91	0,00	0,00	0,00	3.125,09	89,29	0,00
	Gratificaciones Servicios Sociales Comunitarios P.		0,00	0,00	0,00	374,91	0,00	0,00	0,00	3.500,00	10,71	0,00
N	15100.080301.337.	1,00	0,00	1,00	0,00	0,00	0,00	0,00	0,00	1,00	100,00	0,00
	Gratificaciones Prestaciones Mayor		0,00	0,00	0,00	0,00	0,00	0,00	0,00	1,00	0,00	0,00
N	15100.080701.337.	3.500,00	0,00	3.500,00	299,77	299,77	0,00	0,00	0,00	3.200,23	91,44	0,00
	Gratificaciones Juventud		0,00	0,00	0,00	299,77	0,00	0,00	0,00	3.500,00	8,56	0,00
N	15100.090101.3321.	3.500,00	0,00	3.500,00	0,00	0,00	0,00	0,00	0,00	3.500,00	100,00	0,00
	Gratificaciones Biblioteca Pública		0,00	0,00	0,00	0,00	0,00	0,00	0,00	3.500,00	0,00	0,00
N	15100.090102.336.	118,30	0,00	118,30	0,00	0,00	0,00	0,00	0,00	118,30	100,00	0,00
	Gratificaciones Protección Patrim.Histórico		0,00	0,00	0,00	0,00	0,00	0,00	0,00	118,30	0,00	0,00

## Ayuntamiento de Vélez Málaga - 2022

Estado de Situación del Presupuesto de Gastos 30/09/2022

R	C. Económ. C. Org. C.Prog. Espec	Inicial	Modificac.	Actual	A	D	O	P	RP	Saldo	%	%O s/Cred.
	PARTIDA		Inc.Reman.	RC Pend.+ N D	A Pendiente	D Pendiente	O Pendiente	P Pendiente	Reintegros	Remanente	%D s/Cred.	% RP s/O
N	15100.090103.334.	118,30	0,00	118,30	0,00	0,00	0,00	0,00	0,00	118,30	100,00	0,00
	Gratificaciones Promoción Cultura y Banda de Músic		0,00	0,00	0,00	0,00	0,00	0,00	0,00	118,30	0,00	0,00
N	15100.090201.323.	1.750,00	0,00	1.750,00	0,00	0,00	0,00	0,00	0,00	1.750,00	100,00	0,00
	Gratificaciones. Educación.		0,00	0,00	0,00	0,00	0,00	0,00	0,00	1.750,00	0,00	0,00
N	15100.090202.326.	1.750,00	-48,95	1.701,05	0,00	0,00	0,00	0,00	0,00	1.701,05	100,00	0,00
	Gratificaciones Escuela de Música		0,00	0,00	0,00	0,00	0,00	0,00	0,00	1.701,05	0,00	0,00
N	15100.100101.341.	3.500,00	0,00	3.500,00	0,00	0,00	0,00	0,00	0,00	3.500,00	100,00	0,00
	Gratificaciones Promoción del Deporte		0,00	0,00	0,00	0,00	0,00	0,00	0,00	3.500,00	0,00	0,00
N	15100.110101.338.	3.500,00	8.748,19	12.248,19	8.778,11	8.778,11	0,00	0,00	0,00	3.470,08	28,33	0,00
	Gratificaciones Ferias y Fiestas		0,00	0,00	0,00	8.778,11	0,00	0,00	0,00	12.248,19	71,67	0,00
N	15100.120101.161.	900,00	0,00	900,00	0,00	0,00	0,00	0,00	0,00	900,00	100,00	0,00
	Gratificaciones Medio Ambiente (Abast. Agua Potab.		0,00	0,00	0,00	0,00	0,00	0,00	0,00	900,00	0,00	0,00
N	15100.120301.171.	900,00	0,00	900,00	0,00	0,00	0,00	0,00	0,00	900,00	100,00	0,00
	Gratificaciones Medio Amb. (Parques y Jardines)		0,00	0,00	0,00	0,00	0,00	0,00	0,00	900,00	0,00	0,00
N	15100.120401.163.	900,00	0,00	900,00	0,00	0,00	0,00	0,00	0,00	900,00	100,00	0,00
	Gratific. Medio Amb.(Limpieza Viaria y recogida re		0,00	0,00	0,00	0,00	0,00	0,00	0,00	900,00	0,00	0,00
N	15100.120501.410.	975,00	0,00	975,00	0,00	0,00	0,00	0,00	0,00	975,00	100,00	0,00
	Gratificaciones Agricultura y Pesca		0,00	0,00	0,00	0,00	0,00	0,00	0,00	975,00	0,00	0,00
N	15100.130101.241.	1,00	0,00	1,00	0,00	0,00	0,00	0,00	0,00	1,00	100,00	0,00
	Gratificaciones Empresa y Empleo OALDIM		0,00	0,00	0,00	0,00	0,00	0,00	0,00	1,00	0,00	0,00
N	15100.130102.241.	118,30	0,00	118,30	0,00	0,00	0,00	0,00	0,00	118,30	100,00	0,00
	Gratificaciones Empresa y Empleo Proyectos Estrat.		0,00	0,00	0,00	0,00	0,00	0,00	0,00	118,30	0,00	0,00
N	15100.130301.432.	900,00	0,00	900,00	0,00	0,00	0,00	0,00	0,00	900,00	100,00	0,00
	Gratificaciones Turismo		0,00	0,00	0,00	0,00	0,00	0,00	0,00	900,00	0,00	0,00
N	15100.130302.17211.	118,30	0,00	118,30	0,00	0,00	0,00	0,00	0,00	118,30	100,00	0,00
	Gratificaciones Playas		0,00	0,00	0,00	0,00	0,00	0,00	0,00	118,30	0,00	0,00
N	15100.140001.920.	3.500,00	0,00	3.500,00	0,00	0,00	0,00	0,00	0,00	3.500,00	100,00	0,00
	Gratificaciones Servicios Varios. Común serv.		0,00	0,00	0,00	0,00	0,00	0,00	0,00	3.500,00	0,00	0,00
N	15100.140301.430.	3.500,00	0,00	3.500,00	1.601,51	1.601,51	0,00	0,00	0,00	1.898,49	54,24	0,00
	Gratificaciones Comercio e Industria		0,00	0,00	0,00	1.601,51	0,00	0,00	0,00	3.500,00	45,76	0,00
N	15100.140401.920.	1,00	0,00	1,00	0,00	0,00	0,00	0,00	0,00	1,00	100,00	0,00
	Gratificaciones Responsabilidad Patrimonial		0,00	0,00	0,00	0,00	0,00	0,00	0,00	1,00	0,00	0,00
N	15100.900101.912.	1,00	0,00	1,00	0,00	0,00	0,00	0,00	0,00	1,00	100,00	0,00
	Gratificaciones Tenencia Alcaldía Torre Mar		0,00	0,00	0,00	0,00	0,00	0,00	0,00	1,00	0,00	0,00



# Ayuntamiento de Vélez Málaga - 2022

Estado de Situación del Presupuesto de Gastos 30/09/2022

R	C. Económ. C. Org. C.Prog. Espec	Inicial	Modificac.	Actual	A	D	O	P	RP	Saldo	%	%O s/Cred.
	<b>PARTIDA</b>		<b>Inc.Reman.</b>	<b>RC Pend.+ N D</b>	<b>A Pendiente</b>	<b>D Pendiente</b>	<b>O Pendiente</b>	<b>P Pendiente</b>	<b>Reintegros</b>	<b>Remanente</b>	<b>%D s/Cred.</b>	<b>% RP s/O</b>
	<b>Total Económico 151 :</b>	<b>545.613,88</b>	<b>-24.561,64</b>	<b>521.052,24</b>	<b>269.281,25</b>	<b>269.281,25</b>	<b>0,00</b>	<b>0,00</b>	<b>0,00</b>	<b>249.775,39</b>	<b>47,94</b>	<b>0,00</b>
			<b>0,00</b>	<b>1.995,60</b>	<b>0,00</b>	<b>269.281,25</b>	<b>0,00</b>	<b>0,00</b>	<b>0,00</b>	<b>521.052,24</b>	<b>51,68</b>	<b>0,00</b>
	<b>Total Art. 15 :</b>	<b>2.123.937,02</b>	<b>-746.602,92</b>	<b>1.377.334,10</b>	<b>989.552,47</b>	<b>989.552,47</b>	<b>0,00</b>	<b>0,00</b>	<b>0,00</b>	<b>356.608,69</b>	<b>25,89</b>	<b>0,00</b>
			<b>0,00</b>	<b>31.172,94</b>	<b>0,00</b>	<b>989.552,47</b>	<b>0,00</b>	<b>0,00</b>	<b>0,00</b>	<b>1.377.334,10</b>	<b>71,85</b>	<b>0,00</b>
	N 16000.000001.221.	69.664,49	0,00	69.664,49	38.536,53	38.536,53	0,00	0,00	0,00	8.894,76	12,77	0,00
	Seg. Social gastos sociales Acuerdo C./ Ayudas		0,00	22.233,20	0,00	38.536,53	0,00	0,00	0,00	69.664,49	55,32	0,00
	N 16000.000001.920.	0,00	0,00	0,00	0,00	0,00	0,00	0,00	0,00	0,00	0,00	0,00
	Seguridad Social Aplazamiento		0,00	0,00	0,00	0,00	0,00	0,00	0,00	0,00	0,00	0,00
	N 16000.010101.912.	484.553,10	1.713,96	486.267,06	479.069,37	479.069,37	280.179,37	280.179,37	280.179,37	2.613,72	0,54	57,62
	Seguridad Social Gabinete de Alcaldía		0,00	4.583,97	0,00	198.890,00	0,00	0,00	0,00	206.087,69	98,52	100,00
	N 16000.010201.920.	162.275,84	-11.463,32	150.812,52	132.208,09	132.208,09	76.502,50	76.502,50	76.502,50	10.229,13	6,78	50,73
	Seguridad Social Secretaría General del Pleno		0,00	8.375,30	0,00	55.705,59	0,00	0,00	0,00	74.310,02	87,66	100,00
	N 16000.010301.920.	30.961,53	-2.607,18	28.354,35	28.566,65	28.566,65	12.141,93	12.141,93	12.141,93	-212,30	-0,75	42,82
	Seguridad Social Dirección General de Presidencia		0,00	0,00	0,00	16.424,72	0,00	0,00	0,00	16.212,42	100,75	100,00
	N 16000.010302.931.	12.775,95	0,00	12.775,95	12.765,91	12.765,91	7.429,04	7.429,04	7.429,04	10,04	0,08	58,15
	Seguridad Social Oficina Presupuestaria		0,00	0,00	0,00	5.336,87	0,00	0,00	0,00	5.346,91	99,92	100,00
	N 16000.010400.920.	37.593,37	10.647,64	48.241,01	48.018,03	48.018,03	39.957,19	39.957,19	39.957,19	222,98	0,46	82,83
	Seg. Social Serv. Presidencia, Contratac. y Apoyo		0,00	0,00	0,00	8.060,84	0,00	0,00	0,00	8.283,82	99,54	100,00
	N 16000.010402.920.	25.555,36	34.188,95	59.744,31	37.471,02	37.471,02	5.789,22	5.789,22	5.789,22	21.981,31	36,79	9,69
	Seguridad Social Oficina de Contratación		0,00	291,98	0,00	31.681,80	0,00	0,00	0,00	53.955,09	62,72	100,00
	N 16000.010403.920.	19.297,87	0,00	19.297,87	19.816,38	19.816,38	11.707,10	11.707,10	11.707,10	-518,51	-2,69	60,67
	Seguridad Social Oficina de Sanciones		0,00	0,00	0,00	8.109,28	0,00	0,00	0,00	7.590,77	102,69	100,00
	N 16000.010501.920.	63.763,04	-3.497,22	60.265,82	54.443,96	54.443,96	32.571,82	32.571,82	32.571,82	3.206,44	5,32	54,05
	Seguridad Social Asesoría Jurídica		0,00	2.615,42	0,00	21.872,14	0,00	0,00	0,00	27.694,00	90,34	100,00
	N 16000.010701.920.	12.765,91	-6.382,96	6.382,95	0,00	0,00	0,00	0,00	0,00	2.127,65	33,33	0,00
	Seguridad Social Oficina Apoyo Conc. S. J.G.L.		0,00	4.255,30	0,00	0,00	0,00	0,00	0,00	6.382,95	0,00	0,00
	N 16000.020101.132.	1.895.119,83	-265.223,43	1.629.896,40	1.446.560,13	1.446.560,13	794.153,97	794.153,97	794.153,97	24.026,72	1,47	48,72
	Seguridad Social Policía Local		0,00	159.309,55	0,00	652.406,16	0,00	0,00	0,00	835.742,43	88,75	100,00
	N 16000.020201.135.	41.101,30	-7.396,86	33.704,44	31.020,09	31.020,09	18.971,34	18.971,34	18.971,34	206,33	0,61	56,29
	Seguridad Social Protección Civil		0,00	2.478,02	0,00	12.048,75	0,00	0,00	0,00	14.733,10	92,04	100,00
	N 16000.030101.151.	374.602,09	19.340,85	393.942,94	374.239,10	374.239,10	229.907,46	229.907,46	229.907,46	15.448,54	3,92	58,36
	Seguridad Social Urbanismo y Arquitectura		0,00	4.255,30	0,00	144.331,64	0,00	0,00	0,00	164.035,48	95,00	100,00

# Ayuntamiento de Vélez Málaga - 2022

Estado de Situación del Presupuesto de Gastos 30/09/2022

R	C. Económ. C. Org. C.Prog. Espec	Inicial	Modificac.	Actual	A	D	O	P	RP	Saldo	%	%O s/Cred.
	PARTIDA		Inc.Reman.	RC Pend.+ N D	A Pendiente	D Pendiente	O Pendiente	P Pendiente	Reintegros	Remanente	%D s/Cred.	% RP s/O
N 16000.040101.931.	Seguridad Social Intervención-Fiscalización y Pres	158.107,85	-1.617,25	156.490,60	151.798,02	151.798,02	85.615,37	85.615,37	85.615,37	-1.376,36	-0,88	54,71
			0,00	6.068,94	0,00	66.182,65	0,00	0,00	0,00	70.875,23	97,00	100,00
N 16000.040201.931.	Seguridad Social Intervención Contable	46.593,63	-9.936,39	36.657,24	32.556,18	32.556,18	16.089,18	16.089,18	16.089,18	-2.356,68	-6,43	43,89
			0,00	6.457,74	0,00	16.467,00	0,00	0,00	0,00	20.568,06	88,81	100,00
N 16000.040301.934.	Seguridad Social Tesorería Municipal	112.427,37	-2.843,37	109.584,00	105.007,70	105.007,70	62.661,41	62.661,41	62.661,41	1.734,54	1,58	57,18
			0,00	2.841,76	0,00	42.346,29	0,00	0,00	0,00	46.922,59	95,82	100,00
N 16000.040402.932.	Seguridad Social Órgano Gestión Tributaria	170.916,89	-454,44	170.462,45	165.526,26	165.526,26	71.618,03	71.618,03	71.618,03	2.115,51	1,24	42,01
			0,00	2.820,68	0,00	93.908,23	0,00	0,00	0,00	98.844,42	97,10	100,00
N 16000.050101.920.	Seguridad Social Recursos Humanos	179.684,87	-9.968,44	169.716,43	130.973,01	130.973,01	75.611,86	75.611,86	75.611,86	33.320,23	19,63	44,55
			0,00	5.423,19	0,00	55.361,15	0,00	0,00	0,00	94.104,57	77,17	100,00
N 16000.050102.920.	Seguridad Social Prevención Riesgos Laborales	43.984,18	0,00	43.984,18	49.832,81	49.832,81	28.160,13	28.160,13	28.160,13	-5.848,63	-13,30	64,02
			0,00	0,00	0,00	21.672,68	0,00	0,00	0,00	15.824,05	113,30	100,00
N 16000.050201.926.	Seguridad Social Nuevas Tecnologías	97.619,46	-2.280,15	95.339,31	86.857,43	86.857,43	50.274,96	50.274,96	50.274,96	2.827,30	2,97	52,73
			0,00	5.654,58	0,00	36.582,47	0,00	0,00	0,00	45.064,35	91,10	100,00
N 16000.050300.920.	Seg. Social Ser. Rég. Int, Edif. Mun. y PMóv, común	27.870,61	0,00	27.870,61	32.514,69	32.514,69	16.012,46	16.012,46	16.012,46	-4.644,08	-16,66	57,45
			0,00	0,00	0,00	16.502,23	0,00	0,00	0,00	11.858,15	116,66	100,00
N 16000.050301.920.	Seguridad Social Régimen Interior	326.334,45	-15.407,85	310.926,60	277.821,21	277.821,21	161.815,35	161.815,35	161.815,35	14.226,07	4,58	52,04
			0,00	18.879,32	0,00	116.005,86	0,00	0,00	0,00	149.111,25	89,35	100,00
N 16000.050302.920.	Seguridad Social Edificios Municipales	199.661,02	0,00	199.661,02	195.669,00	195.669,00	118.064,64	118.064,64	118.064,64	410,08	0,21	59,13
			0,00	3.581,94	0,00	77.604,36	0,00	0,00	0,00	81.596,38	98,00	100,00
N 16000.050303.132.	Seguridad Social Parque móvil	9.812,75	-3.032,58	6.780,17	2.346,41	2.346,41	2.346,41	2.346,41	2.346,41	971,05	14,32	34,61
			0,00	3.462,71	0,00	0,00	0,00	0,00	0,00	4.433,76	34,61	100,00
N 16000.050401.920.	Seguridad Social Patrimonio	20.250,02	0,00	20.250,02	20.240,01	20.240,01	11.792,89	11.792,89	11.792,89	10,01	0,05	58,24
			0,00	0,00	0,00	8.447,12	0,00	0,00	0,00	8.457,13	99,95	100,00
N 16000.060101.924.	Seguridad Social Participación Ciudadana	13.680,44	0,00	13.680,44	12.765,91	12.765,91	7.045,37	7.045,37	7.045,37	914,53	6,68	51,50
			0,00	0,00	0,00	5.720,54	0,00	0,00	0,00	6.635,07	93,32	100,00
N 16000.060201.925.	Seguridad Social Oficina Atención a la Ciudadanía	180.649,69	10.231,51	190.881,20	180.813,02	180.813,02	99.024,80	99.024,80	99.024,80	1.809,35	0,95	51,88
			0,00	8.258,83	0,00	81.788,22	0,00	0,00	0,00	91.856,40	94,73	100,00
N 16000.070101.1532.	Seguridad Social Infraestructuras y Servicios Oper	273.639,32	5.249,87	278.889,19	237.652,94	237.652,94	156.728,13	156.728,13	156.728,13	16.527,43	5,93	56,20
			0,00	24.708,82	0,00	80.924,81	0,00	0,00	0,00	122.161,06	85,21	100,00
N 16000.080101.231.	Seguridad Social Servicios Sociales C. P. I.	261.669,13	26.516,18	288.185,31	265.229,41	265.229,41	167.117,78	167.117,78	167.117,78	15.506,45	5,38	57,99
			0,00	7.449,45	0,00	98.111,63	0,00	0,00	0,00	121.067,53	92,03	100,00
N 16000.080102.231.	Seguridad Social Refuerzo R. S. Dependencia	26.801,99	17.786,45	55.773,38	23.491,09	23.491,09	13.613,70	13.613,70	13.613,70	23.843,35	42,75	24,41
			11.184,94	8.438,94	0,00	9.877,39	0,00	0,00	0,00	42.159,68	42,12	100,00

# Ayuntamiento de Vélez Málaga - 2022

Estado de Situación del Presupuesto de Gastos 30/09/2022

R	C. Económ. C. Org. C.Prog. Espec	Inicial	Modificac.	Actual	A	D	O	P	RP	Saldo	%	%O s/Cred.
	PARTIDA		Inc.Reman.	RC Pend.+ N D	A Pendiente	D Pendiente	O Pendiente	P Pendiente	Reintegros	Remanente	%D s/Cred.	% RP s/O
N 16000.080103.231.	Seguridad Social Equipo Tratamiento Familias	60.610,07	0,00	60.610,07	60.600,29	60.600,29	34.016,99	34.016,99	34.016,99	9,78	0,02	56,12
N 16000.080104.231.	Seguridad Social Centro Información Mujer-UNEM	14.146,90	0,00	14.146,90	14.137,12	14.137,12	8.303,70	8.303,70	8.303,70	26.593,08	99,98	100,00
N 16000.080105.231.	Seguridad Social Centro Información a la Mujer	29.391,14	0,00	29.391,14	29.381,36	29.381,36	16.439,16	16.439,16	16.439,16	9,78	0,03	55,93
N 16000.080201.231.	Seguridad Social Atención a Inmigrantes	12.668,19	-2.119,51	10.548,68	0,00	0,00	0,00	0,00	0,00	6.329,22	60,00	0,00
N 16000.080202.231.	Seguridad Social Zonas de Transformación Social	13.719,19	0,00	13.719,19	14.090,18	14.090,18	7.755,06	7.755,06	7.755,06	10.548,68	0,00	0,00
N 16000.080203.231.	Seguridad Social PICGA	8.019,76	0,00	8.019,76	8.009,98	8.009,98	4.638,64	4.638,64	4.638,64	-370,99	-2,70	56,53
N 16000.080301.337.	Seguridad Social Mayor	28.445,71	-5.526,94	22.918,77	20.160,31	20.160,31	11.619,06	11.619,06	11.619,06	5.964,13	102,70	100,00
N 16000.080401.231.	Seguridad Social Ciudades ante las Drogas	13.161,08	0,00	13.161,08	13.151,30	13.151,30	6.502,66	6.502,66	6.502,66	9,78	0,07	49,41
N 16000.080402.231.	Seguridad Social Centro Comarcal de Drogodepende	31.204,30	0,00	31.204,30	31.194,52	31.194,52	17.542,93	17.542,93	17.542,93	6.658,42	99,93	100,00
N 16000.080501.323.	Seguridad Social Guarderías Municipales	66.980,79	-13.517,05	53.463,74	46.710,12	46.710,12	27.407,16	27.407,16	27.407,16	13.661,37	99,97	100,00
N 16000.080502.312.	Seguridad Social personal laboral fijo C.D.I.A.T.	29.811,70	0,00	29.811,70	30.832,97	30.832,97	17.789,96	17.789,96	17.789,96	0,00	0,00	51,26
N 16000.080503.312.	Seg.Social pers. lab. temp. C.D.I.A.T- Atención T.	125.340,12	3.287,84	128.627,96	127.299,26	127.299,26	72.224,65	72.224,65	72.224,65	11.299,71	87,96	100,00
N 16000.080701.337.	Seguridad Social Juventud	17.543,82	421,54	17.965,36	17.987,19	17.987,19	10.318,66	10.318,66	10.318,66	-1.021,27	-3,43	59,67
N 16000.090101.3321.	Seguridad Social Biblioteca Pública	54.553,03	18.204,10	72.757,13	72.799,08	72.799,08	44.198,55	44.198,55	44.198,55	12.021,74	103,43	100,00
N 16000.090102.336.	Seguridad Social Protección Patrimonio Histórico	45.368,06	-20.259,11	25.108,95	14.999,56	14.999,56	8.540,32	8.540,32	8.540,32	1.328,70	1,03	56,15
N 16000.090103.334.	Seguridad Social Promoción Cultura y Banda Música	188.645,09	-22.529,63	166.115,46	155.299,36	155.299,36	85.873,24	85.873,24	85.873,24	56.403,31	98,97	100,00
N 16000.090104.333.	Seguridad Social Equipamientos Culturales	8.413,15	0,00	8.413,15	8.403,37	8.403,37	4.885,63	4.885,63	4.885,63	7.646,70	100,12	100,00

# Ayuntamiento de Vélez Málaga - 2022

Estado de Situación del Presupuesto de Gastos 30/09/2022

R	C. Económ. C. Org. C.Prog. Espec	Inicial	Modificac.	Actual	A	D	O	P	RP	Saldo	%	%O s/Cred.
PARTIDA			Inc.Reman.	RC Pend.+ N D	A Pendiente	D Pendiente	O Pendiente	P Pendiente	Reintegros	Remanente	%D s/Cred.	% RP s/O
N 16000.090201.323.	Seguridad Social. Educación	80.787,50	-3.341,96	77.445,54	74.964,72	74.964,72	47.782,40	47.782,40	47.782,40	0,00	0,00	61,70
			0,00	2.480,82	0,00	27.182,32	0,00	0,00	0,00	29.663,14	96,80	100,00
N 16000.090202.326.	Seguridad Social Escuela de Música	87.068,93	-15.988,97	71.079,96	61.172,15	61.172,15	44.548,71	44.548,71	44.548,71	207,78	0,29	62,67
			0,00	9.700,03	0,00	16.623,44	0,00	0,00	0,00	26.531,25	86,06	100,00
N 16000.100101.341.	Seguridad Social Promoción del Deporte	395.725,78	-13.402,54	382.323,24	376.079,22	376.079,22	225.327,87	225.327,87	225.327,87	0,00	0,00	58,94
			0,00	6.244,02	0,00	150.751,35	0,00	0,00	0,00	156.995,37	98,37	100,00
N 16000.100102.342.	Seguridad Social Instalaciones Deportivas	8.612,59	0,00	8.612,59	8.602,81	8.602,81	4.993,22	4.993,22	4.993,22	9,78	0,11	57,98
			0,00	0,00	0,00	3.609,59	0,00	0,00	0,00	3.619,37	99,89	100,00
N 16000.110101.338.	Seguridad Social Ferias y Fiestas	21.481,85	2.203,70	23.685,55	22.823,29	22.823,29	13.037,65	13.037,65	13.037,65	862,26	3,64	55,04
			0,00	0,00	0,00	9.785,64	0,00	0,00	0,00	10.647,90	96,36	100,00
N 16000.120101.161.	Seguridad Social Medio Ambiente (Abast. Agua P.)	242,43	0,00	242,43	0,00	0,00	0,00	0,00	0,00	242,43	100,00	0,00
			0,00	0,00	0,00	0,00	0,00	0,00	0,00	242,43	0,00	0,00
N 16000.120201.311.	Seguridad Social Medio Ambiente (Prot. Salub. Púb)	21.390,30	0,00	21.390,30	21.380,52	21.380,52	12.185,05	12.185,05	12.185,05	9,78	0,05	56,97
			0,00	0,00	0,00	9.195,47	0,00	0,00	0,00	9.205,25	99,95	100,00
N 16000.120301.171.	Seguridad Social Medio Ambiente (Parques y Jard.)	207.127,16	-12.488,05	194.639,11	166.991,80	166.991,80	99.500,46	99.500,46	99.500,46	11.224,59	5,77	51,12
			0,00	16.422,72	0,00	67.491,34	0,00	0,00	0,00	95.138,65	85,80	100,00
N 16000.120401.163.	Seguridad Social Medio Amb. (Limpieza Viaria y rec	18.433,22	-986,11	17.447,11	17.447,11	17.447,11	7.486,92	7.486,92	7.486,92	0,00	0,00	42,91
			0,00	0,00	0,00	9.960,19	0,00	0,00	0,00	9.960,19	100,00	100,00
N 16000.120501.410.	Seguridad Social Agricultura y Pesca	32.348,92	-2.000,00	30.348,92	25.087,81	25.087,81	14.879,86	14.879,86	14.879,86	2.928,01	9,65	49,03
			0,00	2.333,10	0,00	10.207,95	0,00	0,00	0,00	15.469,06	82,66	100,00
N 16000.130101.241.	Seguridad Social Empresa y Empleo. OALDIM	22.347,35	5.436,12	27.783,47	27.216,95	27.216,95	12.717,83	12.717,83	12.717,83	566,52	2,04	45,77
			0,00	0,00	0,00	14.499,12	0,00	0,00	0,00	15.065,64	97,96	100,00
N 16000.130102.241.	Seguridad Social Proyectos Estratégicos	20.205,80	0,00	20.205,80	18.950,54	18.950,54	9.593,49	9.593,49	9.593,49	1.255,26	6,21	47,48
			0,00	0,00	0,00	9.357,05	0,00	0,00	0,00	10.612,31	93,79	100,00
N 16000.130301.432.	Seguridad Social Turismo	21.975,07	-4.218,22	17.756,85	12.765,91	12.765,91	7.429,05	7.429,05	7.429,05	2.002,04	11,27	41,84
			0,00	2.988,90	0,00	5.336,86	0,00	0,00	0,00	10.327,80	71,89	100,00
N 16000.130302.17211.	Seguridad Social Playas	9.487,64	0,00	9.487,64	8.571,36	8.571,36	5.025,47	5.025,47	5.025,47	624,30	6,58	52,97
			0,00	291,98	0,00	3.545,89	0,00	0,00	0,00	4.462,17	90,34	100,00
N 16000.140001.920.	Seguridad Social Servicios Varios. Común servicios	30.781,46	0,00	30.781,46	29.866,93	29.866,93	17.178,78	17.178,78	17.178,78	914,53	2,97	55,81
			0,00	0,00	0,00	12.688,15	0,00	0,00	0,00	13.602,68	97,03	100,00
N 16000.140301.430.	Seguridad Social Comercio e Industria	33.736,61	0,00	33.736,61	33.235,80	33.235,80	19.697,79	19.697,79	19.697,79	500,81	1,48	58,39
			0,00	0,00	0,00	13.538,01	0,00	0,00	0,00	14.038,82	98,52	100,00
N 16000.140401.920.	Seguridad Social Responsabilidad Patrimonial	10,04	0,00	10,04	0,00	0,00	0,00	0,00	0,00	10,04	100,00	0,00
			0,00	0,00	0,00	0,00	0,00	0,00	0,00	10,04	0,00	0,00

# Ayuntamiento de Vélez Málaga - 2022

Estado de Situación del Presupuesto de Gastos 30/09/2022

R	C. Económ. C. Org. C.Prog. Espec	Inicial	Modificac.	Actual	A	D	O	P	RP	Saldo	%	%O s/Cred.
	PARTIDA		Inc.Reman.	RC Pend.+ N D	A Pendiente	D Pendiente	O Pendiente	P Pendiente	Reintegros	Remanente	%D s/Cred.	% RP s/O
N 16000.900101.912.		33.825,36	0,00	33.825,36	33.815,32	33.815,32	19.384,05	19.384,05	19.384,05	10,04	0,03	57,31
Seguridad Social Tenencia Alcaldía Torre del Mar			0,00	0,00	0,00	14.431,27	0,00	0,00	0,00	14.441,31	99,97	100,00
N 16001.000001.920.		0,00	0,00	0,00	0,00	0,00	0,00	0,00	0,00	0,00	0,00	0,00
Seg. Social atrasos compl. extraord. pers. laboral			0,00	0,00	0,00	0,00	0,00	0,00	0,00	0,00	0,00	0,00
N 16001.050101.920.2019001		0,00	0,00	0,00	0,00	0,00	0,00	0,00	0,00	0,00	0,00	0,00
Seguridad Social Programa ICL			0,00	0,00	0,00	0,00	0,00	0,00	0,00	0,00	0,00	0,00
N 16001.130103.241.		0,00	0,00	1.275,87	0,00	0,00	0,00	0,00	0,00	1.275,87	100,00	0,00
Seg.Soc. y otras cargas Soc. Sub. Fomento Empleo			1.275,87	0,00	0,00	0,00	0,00	0,00	0,00	1.275,87	0,00	0,00
N 16002.000001.221.		19.187,09	0,00	19.187,09	11.980,25	11.980,25	0,00	0,00	0,00	-935,39	-4,88	0,00
Seg. Social gastos sociales Convenio Colectivo			0,00	8.142,23	0,00	11.980,25	0,00	0,00	0,00	19.187,09	62,44	0,00
N 16002.080101.231.2019002		0,00	0,00	228.768,06	97.594,72	97.594,72	73.492,77	73.492,77	73.492,77	131.173,34	57,34	32,13
Seg. Social Plan Intervención Zonas Desfavorecidas			228.768,06	0,00	0,00	24.101,95	0,00	0,00	0,00	155.275,29	42,66	100,00
N 16003.080101.231.2019003		0,00	0,00	76,93	0,00	0,00	0,00	0,00	0,00	76,93	100,00	0,00
Seg. Soc. Refuerzo SS.CC. renta mínima 2019			76,93	0,00	0,00	0,00	0,00	0,00	0,00	76,93	0,00	0,00
N 16004.050101.920.2020004		0,00	0,00	983,17	0,00	0,00	0,00	0,00	0,00	983,17	100,00	0,00
Seguridad Social Iniciativa AIRE +45			983,17	0,00	0,00	0,00	0,00	0,00	0,00	983,17	0,00	0,00
N 16004.080101.231.2020002		0,00	0,00	489,70	0,00	0,00	0,00	0,00	0,00	489,70	100,00	0,00
Seg. Soc. Refuerzo SS.CC. renta mínima 2020			489,70	0,00	0,00	0,00	0,00	0,00	0,00	489,70	0,00	0,00
N 16005.050101.920.2022002		0,00	278.973,71	278.973,71	0,00	0,00	0,00	0,00	0,00	278.973,71	100,00	0,00
Seguridad Social Iniciativa empleo juvenil			0,00	0,00	0,00	0,00	0,00	0,00	0,00	278.973,71	0,00	0,00
N 16008.000001.221.		15.000,00	0,00	15.000,00	40.733,59	40.733,59	0,00	0,00	0,00	-25.733,59	-171,56	0,00
Asistencia médico-farmacéutica			0,00	0,00	0,00	40.733,59	0,00	0,00	0,00	15.000,00	271,56	0,00
<b>Total Económico 160 :</b>	<b>7.207.530,55</b>	<b>-24.287,11</b>	<b>7.426.022,11</b>	<b>6.428.147,13</b>	<b>6.428.147,13</b>	<b>3.665.221,15</b>	<b>3.665.221,15</b>	<b>3.665.221,15</b>	<b>3.665.221,15</b>	<b>599.618,18</b>	<b>8,07</b>	<b>49,36</b>
		<b>242.778,67</b>	<b>398.256,80</b>	<b>0,00</b>	<b>2.762.925,98</b>	<b>0,00</b>	<b>0,00</b>	<b>0,00</b>	<b>0,00</b>	<b>3.760.800,96</b>	<b>86,56</b>	<b>100,00</b>
N 16200.000001.920.		35.000,00	0,00	35.000,00	28.920,00	28.920,00	9.540,00	9.540,00	9.540,00	-740,37	-2,12	27,26
Formación y perfeccionamiento funcion./pers. labor			0,00	6.820,37	0,00	19.380,00	0,00	0,00	0,00	25.460,00	82,63	100,00
N 16205.000001.920.		70.000,00	0,00	70.000,00	7.462,35	7.462,35	7.462,35	7.462,35	7.462,35	60.104,27	85,86	10,66
Seguro de responsabilidad civil, vida y accidente			0,00	2.433,38	0,00	0,00	0,00	0,00	0,00	62.537,65	10,66	100,00
N 16209.000001.221.		269.495,13	0,00	269.495,13	172.692,72	172.692,72	0,00	0,00	0,00	1,22	0,00	0,00
Gastos sociales Acuerdo Colectivo-Minusv., Ayudas,			0,00	96.801,19	0,00	172.692,72	0,00	0,00	0,00	269.495,13	64,08	0,00
N 16209.000001.920.		153.500,00	57.222,30	210.722,30	139.435,05	139.435,05	74.716,75	65.471,50	65.471,50	60.954,95	28,93	35,46
Gastos prevenc. Riesgos laboral. y activ. médicas			0,00	10.332,30	0,00	64.718,30	9.245,25	0,00	0,00	136.005,55	66,17	87,63

# Ayuntamiento de Vélez Málaga - 2022

Estado de Situación del Presupuesto de Gastos 30/09/2022

R	C. Económ. C. Org. C.Prog. Espec	Inicial	Modificac.	Actual	A	D	O	P	RP	Saldo	%	%O s/Cred.
	PARTIDA		Inc.Reman.	RC Pend.+ N D	A Pendiente	D Pendiente	O Pendiente	P Pendiente	Reintegros	Remanente	%D s/Cred.	% RP s/O
N 16210.000001.221.		60.814,85	0,00	60.814,85	38.649,28	38.649,28	0,00	0,00	0,00	18.816,86	30,94	0,00
Gastos sociales Convenio Colectivo			0,00	3.348,71	0,00	38.649,28	0,00	0,00	0,00	60.814,85	63,55	0,00
N 16210.000001.920.		0,00	0,00	0,00	0,00	0,00	0,00	0,00	0,00	0,00	0,00	0,00
Gastos prevenc. Riesgos lab. y activ. médicas PFEA			0,00	0,00	0,00	0,00	0,00	0,00	0,00	0,00	0,00	0,00
N 16211.000001.221.		0,00	0,00	0,00	0,00	0,00	0,00	0,00	0,00	0,00	0,00	0,00
Prestaciones por minusvalías (Atrasos)			0,00	0,00	0,00	0,00	0,00	0,00	0,00	0,00	0,00	0,00
<b>Total Económico 162 :</b>	<b>588.809,98</b>	<b>57.222,30</b>	<b>0,00</b>	<b>646.032,28</b>	<b>387.159,40</b>	<b>387.159,40</b>	<b>91.719,10</b>	<b>82.473,85</b>	<b>82.473,85</b>	<b>139.136,93</b>	<b>21,54</b>	<b>14,20</b>
			<b>0,00</b>	<b>119.735,95</b>	<b>0,00</b>	<b>295.440,30</b>	<b>9.245,25</b>	<b>0,00</b>	<b>0,00</b>	<b>554.313,18</b>	<b>59,93</b>	<b>89,92</b>
<b>Total Art. 16 :</b>	<b>7.796.340,53</b>	<b>32.935,19</b>	<b>0,00</b>	<b>8.072.054,39</b>	<b>6.815.306,53</b>	<b>6.815.306,53</b>	<b>3.756.940,25</b>	<b>3.747.695,00</b>	<b>3.747.695,00</b>	<b>738.755,11</b>	<b>9,15</b>	<b>46,54</b>
		<b>242.778,67</b>	<b>0,00</b>	<b>517.992,75</b>	<b>0,00</b>	<b>3.058.366,28</b>	<b>9.245,25</b>	<b>0,00</b>	<b>0,00</b>	<b>4.315.114,14</b>	<b>84,43</b>	<b>99,75</b>
<b>Total Cap. 1 :</b>	<b>32.861.184,17</b>	<b>-796.203,61</b>	<b>0,00</b>	<b>32.643.728,57</b>	<b>28.337.207,69</b>	<b>28.337.207,69</b>	<b>3.756.940,25</b>	<b>3.747.695,00</b>	<b>3.747.695,00</b>	<b>2.460.099,52</b>	<b>7,54</b>	<b>11,51</b>
		<b>578.748,01</b>	<b>0,00</b>	<b>1.846.421,36</b>	<b>0,00</b>	<b>24.580.267,44</b>	<b>9.245,25</b>	<b>0,00</b>	<b>0,00</b>	<b>28.886.788,32</b>	<b>86,81</b>	<b>99,75</b>
N 20000.050302.920.		0,00	0,00	0,00	6.000,00	6.000,00	3.500,00	3.000,00	3.000,00	-6.000,00	0,00	0,00
Arrendamientos de parcelas, solares			0,00	0,00	0,00	2.500,00	500,00	0,00	0,00	-3.500,00	0,00	85,71
<b>Total Económico 200 :</b>	<b>0,00</b>	<b>0,00</b>	<b>0,00</b>	<b>0,00</b>	<b>6.000,00</b>	<b>6.000,00</b>	<b>3.500,00</b>	<b>3.000,00</b>	<b>3.000,00</b>	<b>-6.000,00</b>	<b>0,00</b>	<b>0,00</b>
			<b>0,00</b>	<b>0,00</b>	<b>0,00</b>	<b>2.500,00</b>	<b>500,00</b>	<b>0,00</b>	<b>0,00</b>	<b>-3.500,00</b>	<b>0,00</b>	<b>85,71</b>
N 20200.050302.920.		130.754,86	20.640,50	151.395,36	57.666,63	57.666,63	730,89	730,89	730,89	73.088,23	48,28	0,48
Arrendamientos de Edificios			0,00	20.640,50	0,00	56.935,74	0,00	0,00	0,00	150.664,47	38,09	100,00
<b>Total Económico 202 :</b>	<b>130.754,86</b>	<b>20.640,50</b>	<b>0,00</b>	<b>151.395,36</b>	<b>57.666,63</b>	<b>57.666,63</b>	<b>730,89</b>	<b>730,89</b>	<b>730,89</b>	<b>73.088,23</b>	<b>48,28</b>	<b>0,48</b>
			<b>0,00</b>	<b>20.640,50</b>	<b>0,00</b>	<b>56.935,74</b>	<b>0,00</b>	<b>0,00</b>	<b>0,00</b>	<b>150.664,47</b>	<b>38,09</b>	<b>100,00</b>
N 20300.000001.920.		43.000,00	4.389,65	47.389,65	46.246,20	46.246,20	28.459,20	21.344,40	21.344,40	0,00	0,00	60,05
Arrendamiento instalaciones desfibriladores			0,00	1.143,45	0,00	17.787,00	7.114,80	0,00	0,00	18.930,45	97,59	75,00
N 20300.010101.920.		0,00	0,00	0,00	11.470,80	11.470,80	11.470,80	11.470,80	11.470,80	-11.470,80	0,00	0,00
Alquiler instalaciones y utillajes Alcaldía			0,00	0,00	0,00	0,00	0,00	0,00	0,00	-11.470,80	0,00	100,00
N 20300.070101.165.		5.000,00	0,00	5.000,00	0,00	0,00	0,00	0,00	0,00	5.000,00	100,00	0,00
Arrendamiento instalaciones Alumbrado público (LED			0,00	0,00	0,00	0,00	0,00	0,00	0,00	5.000,00	0,00	0,00
N 20300.100101.342.		255.000,00	-61.255,50	193.744,50	64.091,49	64.091,49	0,00	0,00	0,00	67.480,06	34,83	0,00
Arrendamiento instalaciones deportivas			0,00	62.172,95	0,00	64.091,49	0,00	0,00	0,00	193.744,50	33,08	0,00
N 20300.120401.1621.		228.000,00	0,00	228.000,00	227.763,57	227.763,57	113.881,80	19.549,62	19.549,62	236,43	0,10	49,95
Arrendamiento instalaciones Medio Ambiente			0,00	0,00	0,00	113.881,77	94.332,18	0,00	0,00	114.118,20	99,90	17,17

## Ayuntamiento de Vélez Málaga - 2022

Estado de Situación del Presupuesto de Gastos 30/09/2022

R	C. Económ. C. Org. C.Prog. Espec	Inicial	Modificac.	Actual	A	D	O	P	RP	Saldo	%	%O s/Cred.
	PARTIDA		Inc.Reman.	RC Pend.+ N D	A Pendiente	D Pendiente	O Pendiente	P Pendiente	Reintegros	Remanente	% D s/Cred.	% RP s/O
N 20300.130302.17211.		0,00	7.871,05	7.871,05	0,00	0,00	0,00	0,00	0,00	7.871,05	100,00	0,00
Arrendamiento maquinarias para Playas			0,00	0,00	0,00	0,00	0,00	0,00	0,00	7.871,05	0,00	0,00
N 20301.000001.920.		14.000,00	4.334,24	18.334,24	14.670,49	14.670,49	9.492,67	6.040,79	6.040,79	-670,49	-3,66	51,78
Arrendamiento fuentes agua potable PR.R.L.			0,00	4.334,24	0,00	5.177,82	3.451,88	0,00	0,00	8.841,57	80,02	63,64
N 20301.070101.1532.		2.000,00	2.050,95	4.050,95	907,50	907,50	907,50	907,50	907,50	1.032,00	25,48	22,40
Alquiler maquinaria, útiles, utillajes y otros			0,00	2.111,45	0,00	0,00	0,00	0,00	0,00	3.143,45	22,40	100,00
N 20301.100101.341.		0,00	0,00	0,00	22.427,35	22.427,35	22.426,83	20.964,79	20.964,79	-22.427,35	0,00	0,00
Alquiler maquinaria, útiles, utillajes y otros Dep			0,00	0,00	0,00	0,52	1.462,04	0,00	0,00	-22.426,83	0,00	93,48
<b>Total Económico 203 :</b>		<b>547.000,00</b>	<b>-42.609,61</b>	<b>504.390,39</b>	<b>387.577,40</b>	<b>387.577,40</b>	<b>186.638,80</b>	<b>80.277,90</b>	<b>80.277,90</b>	<b>47.050,90</b>	<b>9,33</b>	<b>37,00</b>
			<b>0,00</b>	<b>69.762,09</b>	<b>0,00</b>	<b>200.938,60</b>	<b>106.360,90</b>	<b>0,00</b>	<b>0,00</b>	<b>317.751,59</b>	<b>76,84</b>	<b>43,01</b>
N 20400.050303.132.		386.339,18	0,00	386.339,18	293.763,78	293.763,78	133.745,52	106.650,86	106.650,86	27.869,21	7,21	34,62
Gastos alquiler vehículos Parque Móvil			0,00	64.706,19	0,00	160.018,26	27.094,66	0,00	0,00	252.593,66	76,04	79,74
<b>Total Económico 204 :</b>		<b>386.339,18</b>	<b>0,00</b>	<b>386.339,18</b>	<b>293.763,78</b>	<b>293.763,78</b>	<b>133.745,52</b>	<b>106.650,86</b>	<b>106.650,86</b>	<b>27.869,21</b>	<b>7,21</b>	<b>34,62</b>
			<b>0,00</b>	<b>64.706,19</b>	<b>0,00</b>	<b>160.018,26</b>	<b>27.094,66</b>	<b>0,00</b>	<b>0,00</b>	<b>252.593,66</b>	<b>76,04</b>	<b>79,74</b>
N 205.050302.920.		0,00	0,00	0,00	9.020,55	9.020,55	9.020,55	9.020,55	9.020,55	-9.020,55	0,00	0,00
Arrendamiento mobiliario y enseres edificios munic			0,00	0,00	0,00	0,00	0,00	0,00	0,00	-9.020,55	0,00	100,00
<b>Total Económico 205 :</b>		<b>0,00</b>	<b>0,00</b>	<b>0,00</b>	<b>9.020,55</b>	<b>9.020,55</b>	<b>9.020,55</b>	<b>9.020,55</b>	<b>9.020,55</b>	<b>-9.020,55</b>	<b>0,00</b>	<b>0,00</b>
			<b>0,00</b>	<b>0,00</b>	<b>0,00</b>	<b>0,00</b>	<b>0,00</b>	<b>0,00</b>	<b>0,00</b>	<b>-9.020,55</b>	<b>0,00</b>	<b>100,00</b>
N 20600.020101.130.		70.000,00	0,00	70.000,00	57.777,05	57.777,05	40.444,11	34.666,38	34.666,38	12.222,95	17,46	57,78
Arrendamiento equipos radiocomunicaciones Policía			0,00	0,00	0,00	17.332,94	5.777,73	0,00	0,00	29.555,89	82,54	85,71
N 20600.050201.926.		50.000,00	121,00	50.121,00	145,20	145,20	145,20	145,20	145,20	49.854,80	99,47	0,29
Gastos alquiler máquinas multifuncionales			0,00	121,00	0,00	0,00	0,00	0,00	0,00	49.975,80	0,29	100,00
<b>Total Económico 206 :</b>		<b>120.000,00</b>	<b>121,00</b>	<b>120.121,00</b>	<b>57.922,25</b>	<b>57.922,25</b>	<b>40.589,31</b>	<b>34.811,58</b>	<b>34.811,58</b>	<b>62.077,75</b>	<b>51,68</b>	<b>33,79</b>
			<b>0,00</b>	<b>121,00</b>	<b>0,00</b>	<b>17.332,94</b>	<b>5.777,73</b>	<b>0,00</b>	<b>0,00</b>	<b>79.531,69</b>	<b>48,22</b>	<b>85,77</b>
<b>Total Art. 20 :</b>		<b>1.184.094,04</b>	<b>-21.848,11</b>	<b>1.162.245,93</b>	<b>811.950,61</b>	<b>811.950,61</b>	<b>374.225,07</b>	<b>234.491,78</b>	<b>234.491,78</b>	<b>195.065,54</b>	<b>16,78</b>	<b>32,20</b>
			<b>0,00</b>	<b>155.229,78</b>	<b>0,00</b>	<b>437.725,54</b>	<b>139.733,29</b>	<b>0,00</b>	<b>0,00</b>	<b>788.020,86</b>	<b>69,86</b>	<b>62,66</b>
N 21000.020201.133.		20.000,00	18.293,62	38.293,62	0,00	0,00	0,00	0,00	0,00	20.000,00	52,23	0,00
Mantenimiento mobiliario, enseres y señales tráfico			0,00	18.293,62	0,00	0,00	0,00	0,00	0,00	38.293,62	0,00	0,00
N 21000.050304.164.		17.000,00	852,65	17.852,65	5.533,31	5.533,31	2.767,24	2.767,24	2.767,24	8.841,11	49,52	15,50
Mantenimiento y conservación Cementerios			0,00	3.478,23	0,00	2.766,07	0,00	0,00	0,00	15.085,41	30,99	100,00

# Ayuntamiento de Vélez Málaga - 2022

Estado de Situación del Presupuesto de Gastos 30/09/2022

R	C. Económ.	C. Org.	C. Prog.	Espec	Inicial	Modificac.	Actual	A	D	O	P	RP	Saldo	%	%O s/Cred.
						Inc.Reman.	RC Pend.+ N D	A Pendiente	D Pendiente	O Pendiente	P Pendiente	Reintegros	Remanente	%D s/Cred.	% RP s/O
	PARTIDA														
N 21000.070101.1532.					190.000,00	-12.173,37	177.826,63	134.631,80	134.631,80	55.447,84	46.963,56	46.963,56	35.606,60	20,02	31,18
Mantenimiento vías públicas						0,00	7.588,23	0,00	79.183,96	8.484,28	0,00	0,00	122.378,79	75,71	84,70
N 21000.070101.165.					19.000,00	0,00	19.000,00	18.717,07	18.717,07	18.001,22	0,00	0,00	282,93	1,49	94,74
Mantenimiento Alumbrado						0,00	0,00	0,00	715,85	18.001,22	0,00	0,00	998,78	98,51	0,00
N 21000.070201.133.					0,00	54,60	54,60	1.993,81	1.993,81	0,00	0,00	0,00	-1.993,81	-3.651,67	0,00
Mantenimiento mobiliario, enseres y señales tráfico						0,00	54,60	0,00	1.993,81	0,00	0,00	0,00	54,60	3.651,67	0,00
N 21000.110101.338.					465.000,00	0,00	465.000,00	461.974,51	461.974,51	199.045,00	199.045,00	199.045,00	3.025,49	0,65	42,81
Alumbrado artístico						0,00	0,00	0,00	262.929,51	0,00	0,00	0,00	265.955,00	99,35	100,00
N 21000.130302.17211.					245.000,00	6.260,59	251.260,59	152.767,05	152.767,05	45.600,14	31.080,66	31.080,66	69.403,72	27,62	18,15
Mantenimiento playas						0,00	29.089,82	0,00	107.166,91	14.519,48	0,00	0,00	205.660,45	60,80	68,16
N 21001.020101.133.					1.000,00	0,00	1.000,00	0,00	0,00	0,00	0,00	0,00	1.000,00	100,00	0,00
Mantenimiento señales de tráfico						0,00	0,00	0,00	0,00	0,00	0,00	0,00	1.000,00	0,00	0,00
N 21001.070101.1532.					50.000,00	403,09	50.403,09	30.805,50	30.805,50	9.195,63	8.367,59	8.367,59	19.194,50	38,08	18,24
Mantenimiento vías públicas. SAVE						0,00	403,09	0,00	21.609,87	828,04	0,00	0,00	41.207,46	61,12	91,00
N 21001.120301.171.					2.354.174,00	9.411,84	2.363.585,84	2.323.033,34	2.323.033,34	1.645.223,53	1.462.596,40	1.462.596,40	31.140,66	1,32	69,61
Mantenimiento y conservación de Parques y Jardines						0,00	9.411,84	0,00	677.809,81	182.627,13	0,00	0,00	718.362,31	98,28	88,90
N 21002.070101.1532.					20.000,00	0,00	20.000,00	5.938,62	5.938,62	2.575,79	2.575,79	2.575,79	14.061,38	70,31	12,88
Mantenimiento y conservac. mobiliario urbano						0,00	0,00	0,00	3.362,83	0,00	0,00	0,00	17.424,21	29,69	100,00
N 21002.130302.17211.					130.000,00	0,00	130.000,00	0,00	0,00	0,00	0,00	0,00	-16.652,79	-12,81	0,00
Limpieza de aguas de baño en el litoral de Vélez-M						0,00	146.652,79	0,00	0,00	0,00	0,00	0,00	130.000,00	0,00	0,00
N 21003.120301.171.					50.000,00	16.491,96	66.491,96	44.100,43	44.100,43	8.766,66	8.766,66	8.766,66	-5.595,43	-8,42	13,18
Otros gastos mantenimiento Parques y Jardines						0,00	27.986,96	0,00	35.333,77	0,00	0,00	0,00	57.725,30	66,32	100,00
<b>Total Económico 210 :</b>					<b>3.561.174,00</b>	<b>39.594,98</b>	<b>3.600.768,98</b>	<b>3.179.495,44</b>	<b>3.179.495,44</b>	<b>1.986.623,05</b>	<b>1.762.162,90</b>	<b>1.762.162,90</b>	<b>178.314,36</b>	<b>4,95</b>	<b>55,17</b>
						<b>0,00</b>	<b>242.959,18</b>	<b>0,00</b>	<b>1.192.872,39</b>	<b>224.460,15</b>	<b>0,00</b>	<b>0,00</b>	<b>1.614.145,93</b>	<b>88,30</b>	<b>88,70</b>
N 21200.050302.920.					255.000,00	104.414,77	359.414,77	283.121,36	283.121,36	166.436,69	146.508,57	146.508,57	-24.725,75	-6,88	46,31
Mantenimiento y conservación edificios municipales						0,00	101.019,16	0,00	116.684,67	19.928,12	0,00	0,00	192.978,08	78,77	88,03
N 21200.080101.231.					10.000,00	0,00	10.000,00	0,00	0,00	0,00	0,00	0,00	10.000,00	100,00	0,00
Mantenimiento de viviendas de emergencia social						0,00	0,00	0,00	0,00	0,00	0,00	0,00	10.000,00	0,00	0,00
N 21200.100101.342.					105.000,00	3.229,11	108.229,11	126.612,61	126.612,61	115.408,99	115.408,99	115.408,99	-24.078,59	-22,25	106,63
Mantenimiento y conservac. instalaciones deportivas						0,00	5.695,09	0,00	11.203,62	0,00	0,00	0,00	-7.179,88	116,99	100,00
N 21200.120301.171.					350.000,00	0,00	350.000,00	25.573,35	25.573,35	0,00	0,00	0,00	61.964,68	17,70	0,00
Mantenim.y conservac.deParques infantiles y biosal						0,00	262.461,97	0,00	25.573,35	0,00	0,00	0,00	350.000,00	7,31	0,00



## Ayuntamiento de Vélez Málaga - 2022

Estado de Situación del Presupuesto de Gastos 30/09/2022

R	C. Económ. C. Org. C.Prog. Espec	Inicial	Modificac.	Actual	A	D	O	P	RP	Saldo	%	%O s/Cred.
	PARTIDA		Inc.Reman.	RC Pend.+ N D	A Pendiente	D Pendiente	O Pendiente	P Pendiente	Reintegros	Remanente	%D s/Cred.	% RP s/O
N 21201.050302.920.		824.160,00	699.151,63	1.523.311,63	823.206,62	823.206,62	823.206,62	823.206,62	823.206,62	0,00	0,00	54,04
Labores vigilancia y mantenimiento por conserjería			0,00	700.105,01	0,00	0,00	0,00	0,00	0,00	700.105,01	54,04	100,00
<b>Total Económico 212 :</b>	<b>1.544.160,00</b>	<b>806.795,51</b>	<b>2.350.955,51</b>	<b>1.258.513,94</b>	<b>1.258.513,94</b>	<b>1.105.052,30</b>	<b>1.085.124,18</b>	<b>1.085.124,18</b>	<b>23.160,34</b>	<b>0,99</b>	<b>47,00</b>	
		<b>0,00</b>	<b>1.069.281,23</b>	<b>0,00</b>	<b>153.461,64</b>	<b>19.928,12</b>	<b>0,00</b>	<b>0,00</b>	<b>1.245.903,21</b>	<b>53,53</b>	<b>98,20</b>	
N 21300.070101.1532.		10.000,00	894,44	10.894,44	568,89	568,89	568,89	0,00	0,00	0,00	0,00	5,22
Mantenimiento útiles SAVE			0,00	10.325,55	0,00	0,00	568,89	0,00	0,00	10.325,55	5,22	0,00
N 21300.100101.342.		4.000,00	665,98	4.665,98	510,11	510,11	510,11	510,11	510,11	3.489,89	74,79	10,93
Mantenim. maquinaria y útiles Área de Deportes			0,00	665,98	0,00	0,00	0,00	0,00	0,00	4.155,87	10,93	100,00
N 21300.120101.161.		2.000,00	0,00	2.000,00	0,00	0,00	0,00	0,00	0,00	2.000,00	100,00	0,00
Mantenimiento útiles y maquinaria Servicio de Aguas			0,00	0,00	0,00	0,00	0,00	0,00	0,00	2.000,00	0,00	0,00
N 21300.120301.171.		4.000,00	0,00	4.000,00	5.892,08	5.892,08	0,00	0,00	0,00	-1.892,08	-47,30	0,00
Mantenim. maquinaria y útiles Parques y Jardines			0,00	0,00	0,00	5.892,08	0,00	0,00	0,00	4.000,00	147,30	0,00
N 21300.120401.1621.		50.000,00	3.281,12	53.281,12	28.211,49	28.211,49	3.775,20	3.775,20	3.775,20	21.788,51	40,89	7,09
Mantenimiento Contenedores Soterrados			0,00	3.281,12	0,00	24.436,29	0,00	0,00	0,00	49.505,92	52,95	100,00
N 21300.130302.17211.		2.050,00	0,00	2.050,00	9.680,00	9.680,00	9.680,00	9.680,00	9.680,00	-12.470,00	-608,29	472,20
Mantenimiento maquinaria Playas			0,00	4.840,00	0,00	0,00	0,00	0,00	0,00	-7.630,00	472,20	100,00
N 21301.000001.920.		3.000,00	6.999,85	9.999,85	6.999,85	6.999,85	0,00	0,00	0,00	3.000,00	30,00	0,00
Mantenimiento y calibración equipos PrevRiesgo Lab			0,00	0,00	0,00	6.999,85	0,00	0,00	0,00	9.999,85	70,00	0,00
N 21301.070101.1532.		25.000,00	851,91	25.851,91	5.643,71	5.643,71	868,41	868,41	868,41	19.356,29	74,87	3,36
Mantenimiento útiles servicio Vías Públicas			0,00	851,91	0,00	4.775,30	0,00	0,00	0,00	24.983,50	21,83	100,00
N 21302.000001.920.		1.000,00	16.940,00	17.940,00	16.940,00	16.940,00	0,00	0,00	0,00	1.000,00	5,57	0,00
Adecuación y mantenim. de cartelería centros traba			0,00	0,00	0,00	16.940,00	0,00	0,00	0,00	17.940,00	94,43	0,00
N 21302.070101.165.		28.000,00	0,00	28.000,00	0,00	0,00	0,00	0,00	0,00	1,14	0,00	0,00
Mantenimiento útiles servicio Alumbrado Público			0,00	27.998,86	0,00	0,00	0,00	0,00	0,00	28.000,00	0,00	0,00
<b>Total Económico 213 :</b>	<b>129.050,00</b>	<b>29.633,30</b>	<b>158.683,30</b>	<b>74.446,13</b>	<b>74.446,13</b>	<b>15.402,61</b>	<b>14.833,72</b>	<b>14.833,72</b>	<b>36.273,75</b>	<b>22,86</b>	<b>9,71</b>	
		<b>0,00</b>	<b>47.963,42</b>	<b>0,00</b>	<b>59.043,52</b>	<b>568,89</b>	<b>0,00</b>	<b>0,00</b>	<b>143.280,69</b>	<b>46,91</b>	<b>96,31</b>	
N 21400.050303.132.		50.000,00	102.815,31	152.815,31	60.859,27	60.859,27	53.318,13	52.678,64	52.678,64	-16.859,27	-11,03	34,89
Mantenimiento parque móvil			0,00	108.815,31	0,00	7.541,14	639,49	0,00	0,00	99.497,18	39,83	98,80
<b>Total Económico 214 :</b>	<b>50.000,00</b>	<b>102.815,31</b>	<b>152.815,31</b>	<b>60.859,27</b>	<b>60.859,27</b>	<b>53.318,13</b>	<b>52.678,64</b>	<b>52.678,64</b>	<b>-16.859,27</b>	<b>-11,03</b>	<b>34,89</b>	
		<b>0,00</b>	<b>108.815,31</b>	<b>0,00</b>	<b>7.541,14</b>	<b>639,49</b>	<b>0,00</b>	<b>0,00</b>	<b>99.497,18</b>	<b>39,83</b>	<b>98,80</b>	
N 21500.080101.231.		1.000,00	0,00	1.000,00	0,00	0,00	0,00	0,00	0,00	1.000,00	100,00	0,00
Mantenimiento mobiliario y enseres serv. sociales			0,00	0,00	0,00	0,00	0,00	0,00	0,00	1.000,00	0,00	0,00

# Ayuntamiento de Vélez Málaga - 2022

Estado de Situación del Presupuesto de Gastos 30/09/2022

R	C. Económ. C. Org. C.Prog. Espec	Inicial	Modificac.	Actual	A	D	O	P	RP	Saldo	%	%O s/Cred.
	<b>PARTIDA</b>		<b>Inc.Reman.</b>	<b>RC Pend.+ N D</b>	<b>A Pendiente</b>	<b>D Pendiente</b>	<b>O Pendiente</b>	<b>P Pendiente</b>	<b>Reintegros</b>	<b>Remanente</b>	<b>%D s/Cred.</b>	<b>% RP s/O</b>
N 21500.100101.341.		950,00	0,00	950,00	423,50	423,50	423,50	423,50	423,50	526,50	55,42	44,58
Mantenimiento mobiliario deportivo			0,00	0,00	0,00	0,00	0,00	0,00	0,00	526,50	44,58	100,00
<b>Total Económico 215 :</b>		<b>1.950,00</b>	<b>0,00</b>	<b>1.950,00</b>	<b>423,50</b>	<b>423,50</b>	<b>423,50</b>	<b>423,50</b>	<b>423,50</b>	<b>1.526,50</b>	<b>78,28</b>	<b>21,72</b>
			<b>0,00</b>	<b>0,00</b>	<b>0,00</b>	<b>0,00</b>	<b>0,00</b>	<b>0,00</b>	<b>0,00</b>	<b>1.526,50</b>	<b>21,72</b>	<b>100,00</b>
N 21600.020201.135.		1.000,00	0,00	1.000,00	0,00	0,00	0,00	0,00	0,00	0,01	0,00	0,00
Material transmisiones Protección Civil			0,00	999,99	0,00	0,00	0,00	0,00	0,00	1.000,00	0,00	0,00
<b>Total Económico 216 :</b>		<b>1.000,00</b>	<b>0,00</b>	<b>1.000,00</b>	<b>0,00</b>	<b>0,00</b>	<b>0,00</b>	<b>0,00</b>	<b>0,00</b>	<b>0,01</b>	<b>0,00</b>	<b>0,00</b>
			<b>0,00</b>	<b>999,99</b>	<b>0,00</b>	<b>0,00</b>	<b>0,00</b>	<b>0,00</b>	<b>0,00</b>	<b>1.000,00</b>	<b>0,00</b>	<b>0,00</b>
<b>Total Art. 21 :</b>		<b>5.287.334,00</b>	<b>978.839,10</b>	<b>6.266.173,10</b>	<b>4.573.738,28</b>	<b>4.573.738,28</b>	<b>3.160.819,59</b>	<b>2.915.222,94</b>	<b>2.915.222,94</b>	<b>222.415,69</b>	<b>3,55</b>	<b>50,44</b>
			<b>0,00</b>	<b>1.470.019,13</b>	<b>0,00</b>	<b>1.412.918,69</b>	<b>245.596,65</b>	<b>0,00</b>	<b>0,00</b>	<b>3.105.353,51</b>	<b>72,99</b>	<b>92,23</b>
N 2200000.000001.920.		1.000,00	0,00	1.000,00	0,00	0,00	0,00	0,00	0,00	1.000,00	100,00	0,00
Material de oficina Administración General			0,00	0,00	0,00	0,00	0,00	0,00	0,00	1.000,00	0,00	0,00
N 2200000.010101.912.		3.550,00	59,34	3.609,34	963,95	963,95	963,95	963,95	963,95	2.586,05	71,65	26,71
Material de oficina Corporación			0,00	59,34	0,00	0,00	0,00	0,00	0,00	2.645,39	26,71	100,00
N 2200000.010201.920.		1.000,00	0,00	1.000,00	0,00	0,00	0,00	0,00	0,00	801,00	80,10	0,00
Material de oficina Secretaría			0,00	199,00	0,00	0,00	0,00	0,00	0,00	1.000,00	0,00	0,00
N 2200000.010400.912.		1.900,00	0,00	1.900,00	0,00	0,00	0,00	0,00	0,00	1.549,47	81,55	0,00
Material de oficina Presidencia			0,00	350,53	0,00	0,00	0,00	0,00	0,00	1.900,00	0,00	0,00
N 2200000.010402.920.		1.500,00	0,00	1.500,00	0,00	0,00	0,00	0,00	0,00	1.203,90	80,26	0,00
Material de oficina Contratación			0,00	296,10	0,00	0,00	0,00	0,00	0,00	1.500,00	0,00	0,00
N 2200000.010501.920.		1.500,00	0,00	1.500,00	0,00	0,00	0,00	0,00	0,00	500,00	33,33	0,00
Material de oficina asesoría jurídica			0,00	1.000,00	0,00	0,00	0,00	0,00	0,00	1.500,00	0,00	0,00
N 2200000.020101.132.		2.000,00	0,00	2.000,00	395,83	395,83	395,83	395,83	395,83	1.604,17	80,21	19,79
Material de oficina Policía Local Seguridad			0,00	0,00	0,00	0,00	0,00	0,00	0,00	1.604,17	19,79	100,00
N 2200000.020201.135.		600,00	798,21	1.398,21	0,00	0,00	0,00	0,00	0,00	0,01	0,00	0,00
Material de oficina Protección Civil			0,00	1.398,20	0,00	0,00	0,00	0,00	0,00	1.398,21	0,00	0,00
N 2200000.030101.151.		4.655,00	274,53	4.929,53	0,00	0,00	0,00	0,00	0,00	4.655,00	94,43	0,00
Material oficina Servicio de Urbanismo			0,00	274,53	0,00	0,00	0,00	0,00	0,00	4.929,53	0,00	0,00
N 2200000.040101.931.		2.400,00	0,00	2.400,00	0,00	0,00	0,00	0,00	0,00	2.400,00	100,00	0,00
Material oficina Intervención-Fiscalizac. y presup			0,00	0,00	0,00	0,00	0,00	0,00	0,00	2.400,00	0,00	0,00
N 2200000.040102.932.		2.400,00	0,00	2.400,00	0,00	0,00	0,00	0,00	0,00	1.217,07	50,71	0,00
Material oficina Intervención-Gestión Tributaria			0,00	1.182,93	0,00	0,00	0,00	0,00	0,00	2.400,00	0,00	0,00

# Ayuntamiento de Vélez Málaga - 2022

Estado de Situación del Presupuesto de Gastos 30/09/2022

R	C. Económ. C. Org. C.Prog. Espec	Inicial	Modificac.	Actual	A	D	O	P	RP	Saldo	%	%O s/Cred.
	PARTIDA		Inc.Reman.	RC Pend.+ N D	A Pendiente	D Pendiente	O Pendiente	P Pendiente	Reintegros	Remanente	%D s/Cred.	% RP s/O
N 2200000.040301.934.	Material de oficina Tesorería	2.400,00	179,58	2.579,58	784,85	784,85	784,85	784,85	784,85	0,00	0,00	30,43
			0,00	1.794,73	0,00	0,00	0,00	0,00	0,00	1.794,73	30,43	100,00
N 2200000.050101.920.	Material de oficina Recursos Humanos	1.500,00	0,00	1.500,00	0,00	0,00	0,00	0,00	0,00	119,49	7,97	0,00
			0,00	1.380,51	0,00	0,00	0,00	0,00	0,00	1.500,00	0,00	0,00
N 2200000.050201.926.	Material de oficina y reprografía	20.000,00	5.637,09	25.637,09	18.353,39	18.353,39	11.829,54	11.829,54	11.829,54	1.646,61	6,42	46,14
			0,00	5.637,09	0,00	6.523,85	0,00	0,00	0,00	13.807,55	71,59	100,00
N 2200000.050302.920.	Material de Oficina de Edificios municipales	0,00	233,70	233,70	0,00	0,00	0,00	0,00	0,00	0,00	0,00	0,00
			0,00	233,70	0,00	0,00	0,00	0,00	0,00	233,70	0,00	0,00
N 2200000.050304.164.	Material de oficina adm. gral. Cementerios	300,00	0,00	300,00	0,00	0,00	0,00	0,00	0,00	300,00	100,00	0,00
			0,00	0,00	0,00	0,00	0,00	0,00	0,00	300,00	0,00	0,00
N 2200000.060101.924.	Material de oficina y no inventar. Partic. Ciudadana	0,00	0,00	0,00	0,00	0,00	0,00	0,00	0,00	-855,28	0,00	0,00
			0,00	855,28	0,00	0,00	0,00	0,00	0,00	0,00	0,00	0,00
N 2200000.070101.1532.	Material de oficina Servicio de Infraestructuras	2.000,00	120,06	2.120,06	678,79	678,79	678,79	678,79	678,79	1.321,21	62,32	32,02
			0,00	120,06	0,00	0,00	0,00	0,00	0,00	1.441,27	32,02	100,00
N 2200000.080101.231.	Material de oficina servicios sociales	2.500,00	233,58	2.733,58	910,86	910,86	910,86	910,86	910,86	701,36	25,66	33,32
			0,00	1.121,36	0,00	0,00	0,00	0,00	0,00	1.822,72	33,32	100,00
N 2200000.080503.312.	Material de oficina Servicio de Atención Temprana	0,00	1.031,23	1.031,23	38,29	38,29	38,29	38,29	38,29	-38,29	-3,71	3,71
			0,00	1.031,23	0,00	0,00	0,00	0,00	0,00	992,94	3,71	100,00
N 2200000.080701.337.	Material de oficina Juventud	250,00	130,41	380,41	0,00	0,00	0,00	0,00	0,00	250,00	65,72	0,00
			0,00	130,41	0,00	0,00	0,00	0,00	0,00	380,41	0,00	0,00
N 2200000.090103.334.	Material de Oficina de Cultura	0,00	0,00	0,00	1.548,28	1.548,28	1.548,28	1.548,28	1.548,28	-1.548,28	0,00	0,00
			0,00	0,00	0,00	0,00	0,00	0,00	0,00	-1.548,28	0,00	100,00
N 2200000.100101.340.	Material de oficina Deportes	2.850,00	0,00	2.850,00	701,71	701,71	701,71	701,71	701,71	2.148,29	75,38	24,62
			0,00	0,00	0,00	0,00	0,00	0,00	0,00	2.148,29	24,62	100,00
N 2200000.120301.171.	Material de oficina servicio de Parques y Jardines	1.000,00	129,19	1.129,19	434,62	434,62	434,62	434,62	434,62	565,38	50,07	38,49
			0,00	129,19	0,00	0,00	0,00	0,00	0,00	694,57	38,49	100,00
N 2200000.120501.410.	Material de oficina servicio Agricultura	600,00	287,25	887,25	0,00	0,00	0,00	0,00	0,00	600,00	67,62	0,00
			0,00	287,25	0,00	0,00	0,00	0,00	0,00	887,25	0,00	0,00
N 2200000.130103.433.	Material de oficina Empresa y Empleo	0,00	525,92	525,92	0,00	0,00	0,00	0,00	0,00	-1.452,00	-276,09	0,00
			0,00	1.977,92	0,00	0,00	0,00	0,00	0,00	525,92	0,00	0,00
N 2200000.130302.17211.	Material de oficina Playas	1.000,00	0,00	1.000,00	1.881,24	1.881,24	1.881,24	1.881,24	1.881,24	-1.000,00	-100,00	188,12
			0,00	118,76	0,00	0,00	0,00	0,00	0,00	-881,24	188,12	100,00
N 2200000.140101.924.	Material de oficina OAC y participación ciudadana	5.000,00	0,00	5.000,00	0,00	0,00	0,00	0,00	0,00	5.000,00	100,00	0,00
			0,00	0,00	0,00	0,00	0,00	0,00	0,00	5.000,00	0,00	0,00

## Ayuntamiento de Vélez Málaga - 2022

Estado de Situación del Presupuesto de Gastos 30/09/2022

R	C. Económ. C. Org. C.Prog. Espec	Inicial	Modificac.	Actual	A	D	O	P	RP	Saldo	%	%O s/Cred.
	PARTIDA		Inc.Reman.	RC Pend.+ N D	A Pendiente	D Pendiente	O Pendiente	P Pendiente	Reintegros	Remanente	%D s/Cred.	% RP s/O
N 2200000.140201.493.	Material oficina Serv. Gen.(Sanidad,Consumo,OMIC)	600,00	0,00	600,00	0,00	0,00	0,00	0,00	0,00	600,00	100,00	0,00
N 2200000.140301.430.	Material de oficina Serv. Gen. (Comercio e Ind.)	300,00	0,00	300,00	0,00	0,00	0,00	0,00	0,00	300,00	100,00	0,00
N 2200000.900101.912.	Material de oficina Tenencia Alc. Torre del Mar	0,00	0,00	0,00	6.919,37	6.919,37	6.919,37	6.919,37	6.919,37	-6.919,37	0,00	0,00
N 2200000.900201.912.	Material de oficina Tenen. Alc.Caleta de Vélez	0,00	0,00	0,00	0,00	0,00	0,00	0,00	0,00	0,00	0,00	0,00
N 2200000.900301.912.	Material de oficina Tenen. Alc.Chilches-Benajarafe	0,00	0,00	0,00	26,12	26,12	26,12	26,12	26,12	-26,12	0,00	0,00
N 2200000.900501.912.	Material de oficina Tenenc. Alcaldía de Almayate	0,00	0,00	0,00	241,27	241,27	241,27	241,27	241,27	-241,27	0,00	0,00
N 2200000.900701.912.	Material de oficina Tenenc. Alc. Valle Niza-Cajiz	0,00	0,00	0,00	0,00	0,00	0,00	0,00	0,00	0,00	0,00	0,00
N 2200001.000001.920.	Material ergonómico Prevención Riesgos Laborales	5.500,00	5.929,00	11.429,00	5.929,00	5.929,00	5.925,06	0,00	0,00	5.500,00	48,12	51,84
N 22001.000001.920.	Prensa y publicaciones Administración General	1.000,00	0,00	1.000,00	0,00	0,00	0,00	0,00	0,00	1.000,00	100,00	0,00
N 22001.010201.920.	Libros y otras publicacion. Secretaría Gral. Pleno	6.000,00	0,00	6.000,00	0,00	0,00	0,00	0,00	0,00	6.000,00	100,00	0,00
N 22001.010501.920.	Libros y otras publicaciones Asesoría Jurídica	3.000,00	0,00	3.000,00	2.487,30	2.487,30	2.487,30	2.487,30	2.487,30	-987,30	-32,91	82,91
N 22001.040101.931.	Libros y otras publicaciones Intervención Gral.	100,00	0,00	100,00	120,00	120,00	120,00	120,00	120,00	-20,00	-20,00	120,00
N 22001.040301.934.	Libros y otras publicaciones Tesorería Municipal	0,00	0,00	0,00	60,00	60,00	60,00	60,00	60,00	-60,00	0,00	0,00
N 22001.050101.920.	Libros y otras publicaciones Recursos Humanos	1.000,00	8.891,33	9.891,33	8.891,38	8.891,38	8.891,38	0,00	0,00	999,95	10,11	89,89
N 22001.050201.926.	Libros y otras publicacion. Nuevas tecnologías (In	0,00	100,02	100,02	0,00	0,00	0,00	0,00	0,00	0,00	0,00	0,00
N 22001.090101.3321.	Prensa y libros Bibliotecas	12.000,00	0,00	12.000,00	8.829,13	8.829,13	8.829,13	8.829,13	8.829,13	-2.659,12	-22,16	73,58
N 22001.140201.493.	Libros y otras publicaciones Servicios Generales	50,00	0,00	50,00	0,00	0,00	0,00	0,00	0,00	3.170,87	73,58	100,00
										50,00	100,00	0,00

# Ayuntamiento de Vélez Málaga - 2022

Estado de Situación del Presupuesto de Gastos 30/09/2022

R	C. Económ. C. Org. C.Prog. Espec	Inicial	Modificac.	Actual	A	D	O	P	RP	Saldo	%	%O s/Cred.
	<b>PARTIDA</b>		<b>Inc.Reman.</b>	<b>RC Pend.+ N D</b>	<b>A Pendiente</b>	<b>D Pendiente</b>	<b>O Pendiente</b>	<b>P Pendiente</b>	<b>Reintegros</b>	<b>Remanente</b>	<b>%D s/Cred.</b>	<b>% RP s/O</b>
N 22002.050201.926.		5.000,00	153,67	5.153,67	0,00	0,00	0,00	0,00	0,00	5.000,00	97,02	0,00
Material Informático			0,00	153,67	0,00	0,00	0,00	0,00	0,00	5.153,67	0,00	0,00
<b>Total Económico 220 :</b>		<b>96.455,00</b>	<b>24.714,11</b>	<b>121.169,11</b>	<b>60.195,38</b>	<b>60.195,38</b>	<b>53.667,59</b>	<b>38.851,15</b>	<b>38.851,15</b>	<b>33.811,93</b>	<b>27,90</b>	<b>44,29</b>
			<b>0,00</b>	<b>27.161,80</b>	<b>0,00</b>	<b>6.527,79</b>	<b>14.816,44</b>	<b>0,00</b>	<b>0,00</b>	<b>67.501,52</b>	<b>49,68</b>	<b>72,39</b>
N 2210000.050302.920.		958.722,00	34.922,88	993.644,88	211.421,84	211.421,84	211.421,84	211.421,84	211.421,84	0,00	0,00	21,28
Suministro energía eléctrica a dependencias			0,00	782.223,04	0,00	0,00	0,00	0,00	0,00	782.223,04	21,28	100,00
N 2210000.070101.165.		1.491.196,00	56.613,41	1.547.809,41	959.733,12	959.733,12	959.733,12	959.733,12	959.733,12	0,00	0,00	62,01
Energía eléctrica Alumbrado Público			0,00	588.076,29	0,00	0,00	0,00	0,00	0,00	588.076,29	62,01	100,00
N 2210000.090201.323.		327.046,00	8.117,35	335.163,35	58.073,48	58.073,48	58.073,48	58.073,48	58.073,48	0,00	0,00	17,33
Energía eléctrica Colegios Públicos			0,00	277.089,87	0,00	0,00	0,00	0,00	0,00	277.089,87	17,33	100,00
N 2210300.050302.920.		2.850,00	0,00	2.850,00	0,00	0,00	0,00	0,00	0,00	2.850,00	100,00	0,00
Combustible instalaciones edificios municipales			0,00	0,00	0,00	0,00	0,00	0,00	0,00	2.850,00	0,00	0,00
N 2210300.050303.132.		160.000,00	39.093,09	199.093,09	116.037,47	116.037,47	116.037,47	116.037,47	116.037,47	0,00	0,00	58,28
Combustible Parque Móvil			0,00	83.055,62	0,00	0,00	0,00	0,00	0,00	83.055,62	58,28	100,00
N 2210300.090201.323.		3.000,00	0,00	3.000,00	5.291,58	5.291,58	5.291,58	5.291,58	5.291,58	-2.291,58	-76,39	176,39
Combustible Edificios Escolares			0,00	0,00	0,00	0,00	0,00	0,00	0,00	-2.291,58	176,39	100,00
N 2210300.100101.342.		120.000,00	13.808,76	133.808,76	100.046,19	100.046,19	100.046,19	100.046,19	100.046,19	19.953,81	14,91	74,77
Combustible instalaciones deportivas			0,00	13.808,76	0,00	0,00	0,00	0,00	0,00	33.762,57	74,77	100,00
N 2210400.000001.920.		65.000,00	0,00	65.000,00	64.999,99	64.999,99	0,00	0,00	0,00	0,01	0,00	0,00
Vestuario personal municipal			0,00	0,00	0,00	64.999,99	0,00	0,00	0,00	65.000,00	100,00	0,00
N 2210400.020101.130.		65.000,00	11.068,11	76.068,11	48.473,13	48.473,13	0,00	0,00	0,00	26,85	0,04	0,00
Vestuario Policía Local			0,00	27.568,13	0,00	48.473,13	0,00	0,00	0,00	76.068,11	63,72	0,00
N 2210400.020201.135.		1.000,00	0,00	1.000,00	0,00	0,00	0,00	0,00	0,00	-9.000,00	-900,00	0,00
Vestuario Protección Civil			0,00	10.000,00	0,00	0,00	0,00	0,00	0,00	1.000,00	0,00	0,00
N 2210400.090103.334.		50,00	0,00	50,00	0,00	0,00	0,00	0,00	0,00	50,00	100,00	0,00
Vestuario Banda Música			0,00	0,00	0,00	0,00	0,00	0,00	0,00	50,00	0,00	0,00
N 22106.000001.920.		31.000,00	73.961,00	104.961,00	100.000,00	100.000,00	100.000,00	100.000,00	100.000,00	0,00	0,00	95,27
Productos farmacéuticos y sanitarios personal mpal			0,00	4.961,00	0,00	0,00	0,00	0,00	0,00	4.961,00	95,27	100,00
N 22106.080101.231.		0,00	0,00	0,00	2.003,47	2.003,47	0,00	0,00	0,00	-2.003,47	0,00	0,00
Material protección e higiene COVID-19 personal mu			0,00	0,00	0,00	2.003,47	0,00	0,00	0,00	0,00	0,00	0,00
N 2211000.050302.920.		16.500,00	0,00	16.500,00	8.030,39	8.030,39	430,47	69,82	69,82	8.469,61	51,33	2,61
Productos de limpieza edificios municipales			0,00	0,00	0,00	7.599,92	360,65	0,00	0,00	16.069,53	48,67	16,22

# Ayuntamiento de Vélez Málaga - 2022

Estado de Situación del Presupuesto de Gastos 30/09/2022

R	C. Económ. C. Org. C.Prog. Espec	Inicial	Modificac.	Actual	A	D	O	P	RP	Saldo	%	%O s/Cred.
	<b>PARTIDA</b>		<b>Inc.Reman.</b>	<b>RC Pend.+ N D</b>	<b>A Pendiente</b>	<b>D Pendiente</b>	<b>O Pendiente</b>	<b>P Pendiente</b>	<b>Reintegros</b>	<b>Remanente</b>	<b>%D s/Cred.</b>	<b>% RP s/O</b>
N 2211000.050303.132.	Productos de limpieza y otros lavadero Parque Móvi	0,00	0,00	0,00	386,86	386,86	386,86	386,86	386,86	-386,86	0,00	0,00
			0,00	0,00	0,00	0,00	0,00	0,00	0,00	-386,86	0,00	100,00
N 22113.120301.171.	Gastos manutención de animales en parques y jardin	50,00	0,00	50,00	0,00	0,00	0,00	0,00	0,00	50,00	100,00	0,00
			0,00	0,00	0,00	0,00	0,00	0,00	0,00	50,00	0,00	0,00
N 22198.120301.171.	Gastos otros suministros de parques y jardines	0,00	2.870,81	2.870,81	34.337,53	34.337,53	16.479,56	16.479,56	16.479,56	-34.337,53	-1.196,09	574,04
			0,00	2.870,81	0,00	17.857,97	0,00	0,00	0,00	-13.608,75	1.196,09	100,00
N 22199.070101.1532.	Gastos otros suministros mater. Infra. y Serv. Ope	0,00	0,00	0,00	13.088,23	13.088,23	13.088,23	13.088,23	13.088,23	-13.088,23	0,00	0,00
			0,00	0,00	0,00	0,00	0,00	0,00	0,00	-13.088,23	0,00	100,00
<b>Total Económico 221 :</b>		<b>3.241.414,00</b>	<b>240.455,41</b>	<b>3.481.869,41</b>	<b>1.721.923,28</b>	<b>1.721.923,28</b>	<b>1.580.988,80</b>	<b>1.580.628,15</b>	<b>1.580.628,15</b>	<b>-29.707,39</b>	<b>-0,85</b>	<b>45,41</b>
			<b>0,00</b>	<b>1.789.653,52</b>	<b>0,00</b>	<b>140.934,48</b>	<b>360,65</b>	<b>0,00</b>	<b>0,00</b>	<b>1.900.880,61</b>	<b>49,45</b>	<b>99,98</b>
N 22200.020201.135.	Comunicaciones Protección Civil	1.000,00	0,00	1.000,00	0,00	0,00	0,00	0,00	0,00	0,01	0,00	0,00
			0,00	999,99	0,00	0,00	0,00	0,00	0,00	1.000,00	0,00	0,00
N 22200.050201.920.	Gastos por servicios telefónicos	160.000,00	0,00	160.000,00	79.239,17	79.239,17	79.239,17	79.239,17	79.239,17	0,00	0,00	49,52
			0,00	80.760,83	0,00	0,00	0,00	0,00	0,00	80.760,83	49,52	100,00
N 22201.000001.920.	Gastos de Correos y Telégrafos	56.000,00	0,00	56.000,00	32.975,39	32.975,39	31.128,92	31.128,92	31.128,92	19.361,11	34,57	55,59
			0,00	3.663,50	0,00	1.846,47	0,00	0,00	0,00	24.871,08	58,88	100,00
N 22204.050201.920.	Gastos Divers. Comunicaciones Informáticas y Datos	0,00	509,95	509,95	267,95	267,95	267,95	267,95	267,95	-267,95	-52,54	52,54
			0,00	509,95	0,00	0,00	0,00	0,00	0,00	242,00	52,54	100,00
<b>Total Económico 222 :</b>		<b>217.000,00</b>	<b>509,95</b>	<b>217.509,95</b>	<b>112.482,51</b>	<b>112.482,51</b>	<b>110.636,04</b>	<b>110.636,04</b>	<b>110.636,04</b>	<b>19.093,17</b>	<b>8,78</b>	<b>50,86</b>
			<b>0,00</b>	<b>85.934,27</b>	<b>0,00</b>	<b>1.846,47</b>	<b>0,00</b>	<b>0,00</b>	<b>0,00</b>	<b>106.873,91</b>	<b>51,71</b>	<b>100,00</b>
N 22300.100101.341.	Gastos transporte servicios deportivos	10.000,00	0,00	10.000,00	5.764,00	5.764,00	5.764,00	5.764,00	5.764,00	4.236,00	42,36	57,64
			0,00	0,00	0,00	0,00	0,00	0,00	0,00	4.236,00	57,64	100,00
<b>Total Económico 223 :</b>		<b>10.000,00</b>	<b>0,00</b>	<b>10.000,00</b>	<b>5.764,00</b>	<b>5.764,00</b>	<b>5.764,00</b>	<b>5.764,00</b>	<b>5.764,00</b>	<b>4.236,00</b>	<b>42,36</b>	<b>57,64</b>
			<b>0,00</b>	<b>0,00</b>	<b>0,00</b>	<b>0,00</b>	<b>0,00</b>	<b>0,00</b>	<b>0,00</b>	<b>4.236,00</b>	<b>57,64</b>	<b>100,00</b>
N 22400.050302.920.	Gastos seguros todo riesgo, robo e incend. edf. mp	20.000,00	0,00	20.000,00	17.874,64	17.874,64	17.874,64	17.874,64	17.874,64	2.125,36	10,63	89,37
			0,00	0,00	0,00	0,00	0,00	0,00	0,00	2.125,36	89,37	100,00
N 22400.070101.920.	Gastos primas de seguros infraest. y serv. operati	1.000,00	0,00	1.000,00	0,00	0,00	0,00	0,00	0,00	1.000,00	100,00	0,00
			0,00	0,00	0,00	0,00	0,00	0,00	0,00	1.000,00	0,00	0,00
N 22400.090101.336.	Gastos primas de seguros museos patrimonio históri	50,00	0,00	50,00	0,00	0,00	0,00	0,00	0,00	50,00	100,00	0,00
			0,00	0,00	0,00	0,00	0,00	0,00	0,00	50,00	0,00	0,00
N 22401.050302.920.	Gastos primas de seguros de vehículos	40.000,00	0,00	40.000,00	14.477,67	14.477,67	14.477,67	14.477,67	14.477,67	5.319,42	13,30	36,19
			0,00	20.202,91	0,00	0,00	0,00	0,00	0,00	25.522,33	36,19	100,00

# Ayuntamiento de Vélez Málaga - 2022

Estado de Situación del Presupuesto de Gastos 30/09/2022

R	C. Económ. C. Org. C.Prog. Espec	Inicial	Modificac.	Actual	A	D	O	P	RP	Saldo	%	%O s/Cred.
	<b>PARTIDA</b>		<b>Inc.Reman.</b>	<b>RC Pend.+ N D</b>	<b>A Pendiente</b>	<b>D Pendiente</b>	<b>O Pendiente</b>	<b>P Pendiente</b>	<b>Reintegros</b>	<b>Remanente</b>	<b>%D s/Cred.</b>	<b>% RP s/O</b>
	<b>Total Económico 224 :</b>	<b>61.050,00</b>	<b>0,00</b>	<b>61.050,00</b>	<b>32.352,31</b>	<b>32.352,31</b>	<b>32.352,31</b>	<b>32.352,31</b>	<b>32.352,31</b>	<b>8.494,78</b>	<b>13,91</b>	<b>52,99</b>
			<b>0,00</b>	<b>20.202,91</b>	<b>0,00</b>	<b>0,00</b>	<b>0,00</b>	<b>0,00</b>	<b>0,00</b>	<b>28.697,69</b>	<b>52,99</b>	<b>100,00</b>
N 2250000.020201.135.	Tributos y tasas d reserva d dominio públ. radioel	50,00	0,00	50,00	0,00	0,00	0,00	0,00	0,00	50,00	100,00	0,00
N 2250000.100101.341.	Tributos, tasas e impuestos y recargos del Estado	300,00	0,00	300,00	705,73	705,73	705,73	705,73	705,73	-405,73	-135,24	235,24
N 2250000.130302.17211.	Cánones playas	300.000,00	0,00	300.000,00	14.059,64	14.059,64	14.059,64	14.059,64	14.059,64	0,00	0,00	4,69
N 22501.030101.151.	Tributos y tasas Junta Andalucía Urbanismo e Infr.	5.000,00	0,00	5.000,00	159,70	159,70	159,70	159,70	159,70	4.840,30	96,81	3,19
N 22501.050302.920.	Tributos, tasas y sanciones Junta And. Edf. Mples	0,00	0,00	0,00	5.409,12	5.409,12	5.409,12	5.409,12	5.409,12	-5.409,12	0,00	0,00
N 22501.070101.151.	Tributos y tasas Junta Andalucía Infraestructuras	1.000,00	0,00	1.000,00	9.137,03	9.137,03	9.137,03	9.137,03	9.137,03	-8.137,03	-813,70	913,70
N 22501.080402.231.	Tributos y tasas Junta Andalucía Servicios Sociale	50,00	0,00	50,00	0,00	0,00	0,00	0,00	0,00	50,00	100,00	0,00
N 22501.080503.312.	Tributos y tasas Junta Andalucía Sanidad	50,00	0,00	50,00	0,00	0,00	0,00	0,00	0,00	50,00	100,00	0,00
N 22501.100101.341.	Tributos y tasas Junta Andalucía Deporte	700,00	0,00	700,00	87,64	87,64	87,64	87,64	87,64	612,36	87,48	12,52
N 22501.120301.170.	Tributos y tasas Junta Andalucía Medio Ambiente	50,00	0,00	50,00	740,65	740,65	740,65	740,65	740,65	-690,65	-1.381,30	1.481,30
N 22501.130302.17211.	Tributos y tasas Junta de Andalucía Playas	3.090,45	0,00	3.090,45	4.208,76	4.208,76	4.208,76	4.208,76	4.208,76	-1.172,65	-37,94	136,19
N 22501.140301.4312.	Tributos,tasas y sanciones Junta Andalucía Mercado	0,00	0,00	0,00	105,67	105,67	105,67	105,67	105,67	-105,67	0,00	0,00
N 22501.900101.912.	Tributos y tasas Junta Andalucía Ten. Alc.T.Mar	50,00	0,00	50,00	0,00	0,00	0,00	0,00	0,00	50,00	100,00	0,00
N 22501.900201.912.	Tributos y tasas Junta Andalucía Ten. Alc.Caleta	50,00	0,00	50,00	0,00	0,00	0,00	0,00	0,00	50,00	100,00	0,00
N 22501.900301.912.	Tributos y tasas J.A.Ten. Alc. Chilches-Benajarafe	0,00	0,00	0,00	296,21	296,21	296,21	296,21	296,21	-296,21	0,00	0,00

# Ayuntamiento de Vélez Málaga - 2022

Estado de Situación del Presupuesto de Gastos 30/09/2022

R	C. Económ. C. Org. C.Prog. Espec	Inicial	Modificac.	Actual	A	D	O	P	RP	Saldo	%	%O s/Cred.
	<b>PARTIDA</b>		<b>Inc.Reman.</b>	<b>RC Pend.+ N D</b>	<b>A Pendiente</b>	<b>D Pendiente</b>	<b>O Pendiente</b>	<b>P Pendiente</b>	<b>Reintegros</b>	<b>Remanente</b>	<b>%D s/Cred.</b>	<b>% RP s/O</b>
	<b>Total Económico 225 :</b>	<b>310.390,45</b>	<b>0,00</b>	<b>310.390,45</b>	<b>34.910,15</b>	<b>34.910,15</b>	<b>34.910,15</b>	<b>34.910,15</b>	<b>34.910,15</b>	<b>-10.514,40</b>	<b>-3,39</b>	<b>11,25</b>
			<b>0,00</b>	<b>285.994,70</b>	<b>0,00</b>	<b>0,00</b>	<b>0,00</b>	<b>0,00</b>	<b>0,00</b>	<b>275.480,30</b>	<b>11,25</b>	<b>100,00</b>
N 22600.050304.164.	Gastos diversos cementerios	0,00	89,61	89,61	3.975,50	3.975,50	3.975,49	3.975,49	3.975,49	-3.975,50	-4.436,45	4.436,44
N 22600.070101.1532.	Gastos diversos Infraestructura y SS.OO.	0,00	0,00	0,00	0,00	0,00	0,00	0,00	0,00	0,00	0,00	0,00
N 2260100.000001.912.	Gastos protocolarios Corporación	20.000,00	0,00	20.000,00	0,00	0,00	0,00	0,00	0,00	20.000,00	100,00	0,00
N 2260100.010101.912.	Gastos protocolarios Alcaldía	20.000,00	0,00	20.000,00	63.755,18	63.755,18	60.094,26	60.094,26	60.094,26	-43.755,18	-218,78	300,47
N 2260200.010101.922.	Gastos diversos Gabinete de Prensa Corporación	90.000,00	6.931,54	96.931,54	83.991,52	83.991,52	3.363,01	3.363,01	3.363,01	-25.543,52	-26,35	3,47
N 22603.000001.920.	Publicación en Diarios Oficiales	4.000,00	0,00	4.000,00	0,00	0,00	0,00	0,00	0,00	4.000,00	100,00	0,00
N 22603.010402.920.	Publicación en diarios oficiales Contratac. y Patr	50,00	0,00	50,00	0,00	0,00	0,00	0,00	0,00	50,00	100,00	0,00
N 22603.030101.151.	Publicaciones en diarios oficiales Urbanismo	2.000,00	0,00	2.000,00	155,30	155,30	155,30	155,30	155,30	1.844,70	92,24	7,77
N 22603.040101.931.	Publicación en diarios oficiales Intervención	50,00	0,00	50,00	1.761,92	1.761,92	1.761,92	1.761,92	1.761,92	-1.711,92	-3.423,84	3.523,84
N 22603.040102.931.	Publicación en diarios oficiales Gestión Tributari	50,00	0,00	50,00	1.688,96	1.688,96	1.688,96	1.688,96	1.688,96	-1.638,96	-3.277,92	3.377,92
N 22603.050101.920.	Publicaciones diarios oficiales Recursos Humanos	0,00	0,00	0,00	2.775,91	2.775,91	2.775,91	2.775,91	2.775,91	-2.775,91	0,00	0,00
N 22603.070101.1532.	Publicación en diarios oficiales Infraestructura	1.000,00	0,00	1.000,00	0,00	0,00	0,00	0,00	0,00	1.000,00	100,00	0,00
N 22603.100101.340.	Publicaciones en diarios oficiales Deportes	1.000,00	0,00	1.000,00	0,00	0,00	0,00	0,00	0,00	1.000,00	100,00	0,00
N 22603.130302.170.	Publicaciones Playas	6.000,00	0,00	6.000,00	0,00	0,00	0,00	0,00	0,00	6.000,00	100,00	0,00
N 22603.140301.430.	Publicación en Diarios Oficiales Comercio e Indust	50,00	0,00	50,00	0,00	0,00	0,00	0,00	0,00	50,00	100,00	0,00



## Ayuntamiento de Vélez Málaga - 2022

Estado de Situación del Presupuesto de Gastos 30/09/2022

R	C. Económ.	C. Org.	C. Prog.	Especc	Inicial	Modificac.	Actual	A	D	O	P	RP	Saldo	%	%O s/Cred.
	<b>PARTIDA</b>					Inc.Reman.	RC Pend.+ N D	A Pendiente	D Pendiente	O Pendiente	P Pendiente	Reintegros	Remanente	%D s/Cred.	% RP s/O
N 2260400.010501.920.					75.000,00	101.093,82	177.401,47	35.119,23	35.119,23	21.327,23	21.327,23	21.327,23	-5.136,36	-2,90	12,02
Gastos jurídicos						1.307,65	147.418,60	0,00	13.792,00	0,00	0,00	0,00	156.074,24	19,80	100,00
N 2260400.050201.926.					0,00	0,00	52.714,37	0,00	0,00	0,00	0,00	0,00	52.714,37	100,00	0,00
Gastos Diversos Programa MED (Personal y Material)						52.714,37	0,00	0,00	0,00	0,00	0,00	0,00	52.714,37	0,00	0,00
N 2260400.080301.231.					0,00	0,00	4,23	0,00	0,00	0,00	0,00	0,00	4,23	100,00	0,00
Gastos Diversos Centro Vivo Torre del Mar /08						4,23	0,00	0,00	0,00	0,00	0,00	0,00	4,23	0,00	0,00
N 2260401.040401.932.					5.000,00	0,00	5.000,00	0,00	0,00	0,00	0,00	0,00	5.000,00	100,00	0,00
Gtos Tribunal Económico Admvo Municipal						0,00	0,00	0,00	0,00	0,00	0,00	0,00	5.000,00	0,00	0,00
N 2260402.010501.920.					7.000,00	0,00	7.000,00	0,00	0,00	0,00	0,00	0,00	7.000,00	100,00	0,00
Gastos Jurídicos Oficina Intermediación						0,00	0,00	0,00	0,00	0,00	0,00	0,00	7.000,00	0,00	0,00
N 22605.050201.926.					0,00	0,00	33,74	0,00	0,00	0,00	0,00	0,00	33,74	100,00	0,00
Gastos Diversos Conexión y soporte de los Telecent						33,74	0,00	0,00	0,00	0,00	0,00	0,00	33,74	0,00	0,00
N 22605.080301.231.					0,00	0,00	43,10	0,00	0,00	0,00	0,00	0,00	43,10	100,00	0,00
Gastos Diversos Centro Vivo Capuchinos de Vélez						43,10	0,00	0,00	0,00	0,00	0,00	0,00	43,10	0,00	0,00
N 22605.130301.432.					0,00	0,00	7,81	0,00	0,00	0,00	0,00	0,00	7,81	100,00	0,00
Gastos Belén Viviente Almayate yPaso de Cajiz 2010						7,81	0,00	0,00	0,00	0,00	0,00	0,00	7,81	0,00	0,00
N 22606.010101.326.					1.000,00	0,00	1.000,00	0,00	0,00	0,00	0,00	0,00	1.000,00	100,00	0,00
Gastos celebración cursos, jornadas, seminarios						0,00	0,00	0,00	0,00	0,00	0,00	0,00	1.000,00	0,00	0,00
N 22606.090103.334.					100,00	23.000,00	23.100,00	0,00	0,00	0,00	0,00	0,00	100,00	0,43	0,00
Gastos diversos cursos universitarios						0,00	23.000,00	0,00	0,00	0,00	0,00	0,00	23.100,00	0,00	0,00
N 22607.090201.323.					0,00	0,00	2.214,95	0,00	0,00	0,00	0,00	0,00	2.214,95	100,00	0,00
Gastos diversos subv. J.A. Escuela Mpal. De Música						2.214,95	0,00	0,00	0,00	0,00	0,00	0,00	2.214,95	0,00	0,00
N 22608.080601.231.					0,00	0,00	7,12	0,00	0,00	0,00	0,00	0,00	7,12	100,00	0,00
Gstos diversos Programa Banco del Tiempo						7,12	0,00	0,00	0,00	0,00	0,00	0,00	7,12	0,00	0,00
N 22611.080301.231.					0,00	0,00	1,80	0,00	0,00	0,00	0,00	0,00	1,80	100,00	0,00
Gastos Diversos Centro Vivo Capuchinos 2009						1,80	0,00	0,00	0,00	0,00	0,00	0,00	1,80	0,00	0,00
N 22612.080301.231.					0,00	0,00	1,98	0,00	0,00	0,00	0,00	0,00	1,98	100,00	0,00
Gastos Diversos Centro Vivo Caleta de Vélez 2009						1,98	0,00	0,00	0,00	0,00	0,00	0,00	1,98	0,00	0,00
N 22613.080301.231.					0,00	0,00	334,28	0,00	0,00	0,00	0,00	0,00	334,28	100,00	0,00
Gastos Diversos Centro Vivo Caleta de Vélez 2010						334,28	0,00	0,00	0,00	0,00	0,00	0,00	334,28	0,00	0,00
N 22613.900101.912.					0,00	0,00	95,30	0,00	0,00	0,00	0,00	0,00	95,30	100,00	0,00
Gastos Diversos Tenenc. Alc. Torre del Mar						95,30	0,00	0,00	0,00	0,00	0,00	0,00	95,30	0,00	0,00
N 22614.080301.231.					0,00	0,00	70,52	0,00	0,00	0,00	0,00	0,00	70,52	100,00	0,00
Gastos Diversos Centro Vivo Torre del Mar 2010						70,52	0,00	0,00	0,00	0,00	0,00	0,00	70,52	0,00	0,00

## Ayuntamiento de Vélez Málaga - 2022

Estado de Situación del Presupuesto de Gastos 30/09/2022

R	C. Económ. C. Org. C.Prog. Espec	Inicial	Modificac.	Actual	A	D	O	P	RP	Saldo	%	%O s/Cred.
	<b>PARTIDA</b>		<b>Inc.Reman.</b>	<b>RC Pend.+ N D</b>	<b>A Pendiente</b>	<b>D Pendiente</b>	<b>O Pendiente</b>	<b>P Pendiente</b>	<b>Reintegros</b>	<b>Remanente</b>	<b>%D s/Cred.</b>	<b>% RP s/O</b>
N 22615.080301.231.		0,00	0,00	14,75	0,00	0,00	0,00	0,00	0,00	14,75	100,00	0,00
Gastos Diversos Centro Vivo Capuchinos 2010			14,75	0,00	0,00	0,00	0,00	0,00	0,00	14,75	0,00	0,00
N 22616.080301.231.		0,00	0,00	382,24	0,00	0,00	0,00	0,00	0,00	382,24	100,00	0,00
Gastos Diversos Centro Vivo Almayate 2010			382,24	0,00	0,00	0,00	0,00	0,00	0,00	382,24	0,00	0,00
N 22621.080201.231.		0,00	0,00	2.818,36	0,00	0,00	0,00	0,00	0,00	2.818,36	100,00	0,00
Vélez Málaga Implicad@s: Inmigración e Innovación			2.818,36	0,00	0,00	0,00	0,00	0,00	0,00	2.818,36	0,00	0,00
N 22622.080201.231.		0,00	0,00	3.994,34	0,00	0,00	0,00	0,00	0,00	3.994,34	100,00	0,00
Vélez Málaga Implicad@s: Inmigración e Innovación			3.994,34	0,00	0,00	0,00	0,00	0,00	0,00	3.994,34	0,00	0,00
N 22628.090201.323.		0,00	0,00	777,78	0,00	0,00	0,00	0,00	0,00	777,78	100,00	0,00
Prog. Prevención Seguimien. Absentismo Escolar			777,78	0,00	0,00	0,00	0,00	0,00	0,00	777,78	0,00	0,00
N 2269900.000001.920.		4.000,00	0,00	4.000,00	0,00	0,00	0,00	0,00	0,00	4.000,00	100,00	0,00
Gastos diversos Admón General			0,00	0,00	0,00	0,00	0,00	0,00	0,00	4.000,00	0,00	0,00
N 2269900.010101.419.		10.000,00	0,00	10.000,00	0,00	0,00	0,00	0,00	0,00	10.000,00	100,00	0,00
Gastos div. Exposit. animales y ferias ganaderas			0,00	0,00	0,00	0,00	0,00	0,00	0,00	10.000,00	0,00	0,00
N 2269900.010101.912.		100.000,00	737,65	100.737,65	20.686,38	20.686,38	20.686,38	20.686,38	20.686,38	79.313,62	78,73	20,53
Gastos diversos Alcaldía-Presidencia			0,00	737,65	0,00	0,00	0,00	0,00	0,00	80.051,27	20,53	100,00
N 2269900.010101.920.		100.000,00	0,00	100.000,00	0,00	0,00	0,00	0,00	0,00	100.000,00	100,00	0,00
Otros Gastos diversos Alcaldía			0,00	0,00	0,00	0,00	0,00	0,00	0,00	100.000,00	0,00	0,00
N 2269900.010201.920.		1.000,00	0,00	1.000,00	0,00	0,00	0,00	0,00	0,00	1.000,00	100,00	0,00
Gastos diversos Secretaría Gral. del Pleno			0,00	0,00	0,00	0,00	0,00	0,00	0,00	1.000,00	0,00	0,00
N 2269900.020101.130.		13.000,00	17,10	13.017,10	19.077,78	19.077,78	11.896,04	11.896,04	11.896,04	-13.392,78	-102,89	91,39
Gastos diversos Policía Local			0,00	7.332,10	0,00	7.181,74	0,00	0,00	0,00	1.121,06	146,56	100,00
N 2269900.020101.132.		7.000,00	220,00	7.220,00	0,00	0,00	0,00	0,00	0,00	6.139,80	85,04	0,00
Gastos depósito detenidos			0,00	1.080,20	0,00	0,00	0,00	0,00	0,00	7.220,00	0,00	0,00
N 2269900.020201.133.		1.000,00	0,00	1.000,00	0,00	0,00	0,00	0,00	0,00	0,01	0,00	0,00
Campaña Seguridad Vial			0,00	999,99	0,00	0,00	0,00	0,00	0,00	1.000,00	0,00	0,00
N 2269900.020201.135.		15.000,00	0,00	15.000,00	8.038,17	8.038,17	6.499,65	6.499,65	6.499,65	2.023,12	13,49	43,33
Gastos diversos Protección Civil			0,00	4.938,71	0,00	1.538,52	0,00	0,00	0,00	8.500,35	53,59	100,00
N 2269900.030101.151.		11.400,00	757,83	12.157,83	11.189,48	11.189,48	0,00	0,00	0,00	210,52	1,73	0,00
Gastos diversos Urbanismo			0,00	757,83	0,00	11.189,48	0,00	0,00	0,00	12.157,83	92,04	0,00
N 2269900.040301.934.		0,00	0,00	0,00	33,88	33,88	33,88	33,88	33,88	-33,88	0,00	0,00
Gastos diversos Tesorería Municipal			0,00	0,00	0,00	0,00	0,00	0,00	0,00	-33,88	0,00	100,00
N 2269900.050101.326.		28.500,00	0,00	28.500,00	5.400,00	5.400,00	0,00	0,00	0,00	23.100,00	81,05	0,00
Gastos diversos prácticas convenio Universidad			0,00	0,00	0,00	5.400,00	0,00	0,00	0,00	28.500,00	18,95	0,00

# Ayuntamiento de Vélez Málaga - 2022

Estado de Situación del Presupuesto de Gastos 30/09/2022

R	C. Económ. C. Org. C.Prog. Espec	Inicial	Modificac.	Actual	A	D	O	P	RP	Saldo	%	%O s/Cred.
	PARTIDA		Inc.Reman.	RC Pend.+ N D	A Pendiente	D Pendiente	O Pendiente	P Pendiente	Reintegros	Remanente	%D s/Cred.	% RP s/O
N	2269900.050201.926.	50,00	277,30	327,30	3.584,40	3.584,40	2.752,68	2.752,68	2.752,68	-3.534,40	-1.079,87	841,03
	Gastos diversos Informática y Comunicaciones		0,00	277,30	0,00	831,72	0,00	0,00	0,00	-2.425,38	1.095,14	100,00
N	2269900.050302.920.	0,00	25,23	25,23	0,00	0,00	0,00	0,00	0,00	0,00	0,00	0,00
	Gastos diversos Edificios Municipales		0,00	25,23	0,00	0,00	0,00	0,00	0,00	25,23	0,00	0,00
N	2269900.060101.924.	15.000,00	0,00	15.000,00	459,39	459,39	459,39	339,80	339,80	13.883,41	92,56	3,06
	Gastos diversos Participación ciudadana		0,00	657,20	0,00	0,00	119,59	0,00	0,00	14.540,61	3,06	73,97
N	2269900.070101.161.	135.000,00	0,00	135.000,00	0,00	0,00	0,00	0,00	0,00	135.000,00	100,00	0,00
	Gastos por canon autonómico de depuración		0,00	0,00	0,00	0,00	0,00	0,00	0,00	135.000,00	0,00	0,00
N	2269900.080101.231.	60.000,00	3.251,32	63.251,32	21.973,45	21.973,45	11.947,68	11.947,68	11.947,68	1.728,97	2,73	18,89
	Gastos diversos Servicios Sociales		0,00	39.548,90	0,00	10.025,77	0,00	0,00	0,00	51.303,64	34,74	100,00
N	2269900.080105.231.	15.000,00	700,00	15.700,00	5.432,03	5.432,03	5.432,03	5.432,03	5.432,03	0,00	0,00	34,60
	Gastos diversos Centro de Información a la Mujer		0,00	10.267,97	0,00	0,00	0,00	0,00	0,00	10.267,97	34,60	100,00
N	2269900.080202.231.	6.000,00	0,00	6.000,00	0,00	0,00	0,00	0,00	0,00	6.000,00	100,00	0,00
	Programa intervención zonas		0,00	0,00	0,00	0,00	0,00	0,00	0,00	6.000,00	0,00	0,00
N	2269900.080301.337.	100.000,00	1.945,23	101.945,23	16.138,98	16.138,98	16.138,98	16.138,98	16.138,98	536,02	0,53	15,83
	Gastos servicios atención al mayor		0,00	85.270,23	0,00	0,00	0,00	0,00	0,00	85.806,25	15,83	100,00
N	2269900.080401.231.	6.000,00	0,00	6.000,00	6.750,00	6.750,00	2.250,00	2.250,00	2.250,00	-2.250,00	-37,50	37,50
	Programa ciudades ante la droga		0,00	1.500,00	0,00	4.500,00	0,00	0,00	0,00	3.750,00	112,50	100,00
N	2269900.080402.231.	25.000,00	88,00	25.088,00	13.938,15	13.938,15	4.938,15	4.938,15	4.938,15	2.904,49	11,58	19,68
	Gastos diversos Centro Comarcal Drogas		0,00	8.245,36	0,00	9.000,00	0,00	0,00	0,00	20.149,85	55,56	100,00
N	2269900.080501.323.	50,00	2.541,52	2.591,52	0,00	0,00	0,00	0,00	0,00	50,00	1,93	0,00
	Gastos diversos Guarderías		0,00	2.541,52	0,00	0,00	0,00	0,00	0,00	2.591,52	0,00	0,00
N	2269900.080503.312.	10.000,00	156,80	10.156,80	2.009,26	2.009,26	2.009,26	2.009,26	2.009,26	1.500,00	14,77	19,78
	Gastos diversos Atención temprana		0,00	6.647,54	0,00	0,00	0,00	0,00	0,00	8.147,54	19,78	100,00
N	2269900.080601.231.	1.000,00	0,00	1.000,00	0,00	0,00	0,00	0,00	0,00	1.000,00	100,00	0,00
	Programa voluntariado con menores		0,00	0,00	0,00	0,00	0,00	0,00	0,00	1.000,00	0,00	0,00
N	2269900.080701.337.	45.000,00	26.443,66	71.443,66	49.222,40	49.222,40	29.744,42	14.210,30	14.210,30	8.628,10	12,08	41,63
	Gastos diversos ocupación del tiempo libre		0,00	13.593,16	0,00	19.477,98	15.534,12	0,00	0,00	41.699,24	68,90	47,77
N	2269900.090101.3321.	6.500,00	102,24	6.602,24	1.217,18	1.217,18	1.217,18	1.217,18	1.217,18	2.700,00	40,90	18,44
	Gastos diversos Bibliotecas		0,00	2.685,06	0,00	0,00	0,00	0,00	0,00	5.385,06	18,44	100,00
N	2269900.090102.3322.	19.900,00	32,47	19.932,47	6.998,56	6.998,56	6.998,56	6.998,56	6.998,56	4.200,00	21,07	35,11
	Gastos diversos conservación del archivo histórico		0,00	8.733,91	0,00	0,00	0,00	0,00	0,00	12.933,91	35,11	100,00
N	2269900.090103.334.	8.000,00	0,00	8.000,00	0,00	0,00	0,00	0,00	0,00	2.177,60	27,22	0,00
	Universidad de Mayores		0,00	5.822,40	0,00	0,00	0,00	0,00	0,00	8.000,00	0,00	0,00

# Ayuntamiento de Vélez Málaga - 2022

Estado de Situación del Presupuesto de Gastos 30/09/2022

R	C. Económ. C. Org. C.Prog. Espec	Inicial	Modificac.	Actual	A	D	O	P	RP	Saldo	%	%O s/Cred.
	PARTIDA		Inc.Reman.	RC Pend.+ N D	A Pendiente	D Pendiente	O Pendiente	P Pendiente	Reintegros	Remanente	%D s/Cred.	% RP s/O
N 2269900.090201.320.		38.000,00	0,00	38.000,00	8.383,80	8.383,80	3.999,13	3.273,13	3.273,13	28.606,95	75,28	10,52
Gastos diversos Educación			0,00	1.009,25	0,00	4.384,67	726,00	0,00	0,00	34.000,87	22,06	81,85
N 2269900.090201.323.		0,00	0,00	1.305,14	0,00	0,00	0,00	0,00	0,00	1.305,14	100,00	0,00
Gastos Diversos Premio "Educaciudad 2012"			1.305,14	0,00	0,00	0,00	0,00	0,00	0,00	1.305,14	0,00	0,00
N 2269900.100101.341.		163.000,00	487,86	163.487,86	28.433,54	28.433,54	24.232,86	23.632,86	23.632,86	133.781,62	81,83	14,82
Gastos diversos servicios deportivos			0,00	1.272,70	0,00	4.200,68	600,00	0,00	0,00	139.255,00	17,39	97,52
N 2269900.100101.342.		95.000,00	-22.030,39	72.969,61	52.640,75	52.640,75	51.319,43	22.741,65	22.741,65	14.259,25	19,54	70,33
Gastos diversos piscinas cubiertas			0,00	6.069,61	0,00	1.321,32	28.577,78	0,00	0,00	21.650,18	72,14	44,31
N 2269900.110101.338.		200.000,00	154.425,16	354.425,16	228.919,04	228.919,04	228.919,04	226.919,04	226.919,04	-2.429,01	-0,69	64,59
Ferías y Fiestas			0,00	127.935,13	0,00	0,00	2.000,00	0,00	1.200,00	125.506,12	64,59	99,13
N 2269900.120301.170.		100.000,00	14.294,03	114.294,03	88.276,84	88.276,84	24.922,70	3.094,30	3.094,30	9.523,16	8,33	21,81
Gastos diversos Medio ambiente			0,00	16.494,03	0,00	63.354,14	21.828,40	0,00	0,00	89.371,33	77,24	12,42
N 2269900.120501.410.		50.000,00	11.753,30	61.753,30	23.547,69	23.547,69	23.547,69	23.547,69	23.547,69	26.452,31	42,84	38,13
Gastos diversos Agricultura			0,00	11.753,30	0,00	0,00	0,00	0,00	0,00	38.205,61	38,13	100,00
N 2269900.130103.433.		70.000,00	-11.124,71	58.875,29	15.175,82	15.175,82	0,00	0,00	0,00	43.553,68	73,98	0,00
Gastos diversos Empresa y Empleo			0,00	145,79	0,00	15.175,82	0,00	0,00	0,00	58.875,29	25,78	0,00
N 2269900.130301.432.		580.500,00	9.014,50	589.514,50	103.630,22	103.630,22	77.657,44	49.094,66	49.094,66	367.581,40	62,35	13,17
Gastos diversos Turismo			0,00	118.302,88	0,00	25.972,78	28.562,78	0,00	0,00	511.857,06	17,58	63,22
N 2269900.130302.170.		50,00	0,00	50,00	7.111,63	7.111,63	5.224,63	5.224,63	5.224,63	-7.061,63	14.123,26	10.449,26
Gastos diversos Playas			0,00	0,00	0,00	1.887,00	0,00	0,00	0,00	-5.174,63	14.223,26	100,00
N 2269900.140301.430.		45.000,00	2.765,90	47.765,90	11.025,00	11.025,00	0,00	0,00	0,00	26.725,10	55,95	0,00
Gastos diversos Centro Comercial Abierto			0,00	10.015,80	0,00	11.025,00	0,00	0,00	0,00	47.765,90	23,08	0,00
N 2269900.900101.912.		500.000,00	193.220,66	693.220,66	491.346,64	491.346,64	381.128,95	352.664,65	352.664,65	101.846,42	14,69	54,98
Gastos diversos Tenenc. Alc. Torre del Mar			0,00	100.027,60	0,00	110.217,69	28.464,30	0,00	4.200,00	312.091,71	70,88	92,53
N 2269900.900201.912.		40.000,00	13.067,28	53.067,28	14.543,89	14.543,89	14.543,89	14.543,89	14.543,89	33.062,53	62,30	27,41
Gastos diversos Tenenc. Alc. Caleta			0,00	5.460,86	0,00	0,00	0,00	0,00	0,00	38.523,39	27,41	100,00
N 2269900.900301.912.		40.000,00	460,22	40.460,22	11.789,05	11.789,05	11.789,05	11.789,05	11.789,05	26.981,29	66,69	29,14
Gastos diversos Tenencia Alc. Chilches-Benajarafe			0,00	1.689,88	0,00	0,00	0,00	0,00	0,00	28.671,17	29,14	100,00
N 2269900.900401.912.		40.000,00	0,00	40.000,00	39.979,25	39.979,25	38.194,50	38.194,50	38.194,50	20,75	0,05	95,49
Gastos diversos Tenenc. Alc. Trapiche-Triana			0,00	0,00	0,00	1.784,75	0,00	0,00	0,00	1.805,50	99,95	100,00
N 2269900.900501.912.		40.000,00	2.163,77	42.163,77	6.719,13	6.719,13	6.174,63	4.940,43	4.940,43	8.280,87	19,64	14,64
Gastos diversos Tenenc. Alc. Almayate			0,00	27.163,77	0,00	544,50	1.234,20	0,00	0,00	35.989,14	15,94	80,01
N 2269900.900601.912.		40.000,00	0,00	40.000,00	10.126,03	10.126,03	10.126,03	10.126,03	10.126,03	9.873,97	24,68	25,32
Gastos diversos Tenenc. Alc. Mezquitilla y Lagos			0,00	20.000,00	0,00	0,00	0,00	0,00	0,00	29.873,97	25,32	100,00

# Ayuntamiento de Vélez Málaga - 2022

Estado de Situación del Presupuesto de Gastos 30/09/2022

R	C. Económ. C. Org. C.Prog. Espec	Inicial	Modificac.	Actual	A	D	O	P	RP	Saldo	%	%O s/Cred.
	PARTIDA		Inc.Reman.	RC Pend.+ N D	A Pendiente	D Pendiente	O Pendiente	P Pendiente	Reintegros	Remanente	%D s/Cred.	% RP s/O
N	2269900.900701.912.	20.000,00	0,00	20.000,00	7.114,80	7.114,80	0,00	0,00	0,00	10.000,00	50,00	0,00
	Gastos diversos Tenenc. Alc. Valle Niza y Cajiz		0,00	2.885,20	0,00	7.114,80	0,00	0,00	0,00	20.000,00	35,57	0,00
N	2269901.020201.135.	2.000,00	0,00	2.000,00	0,00	0,00	0,00	0,00	0,00	2.000,00	100,00	0,00
	Gastos diversos voluntarios Protección Civil		0,00	0,00	0,00	0,00	0,00	0,00	0,00	2.000,00	0,00	0,00
N	2269901.030101.151.	0,00	0,00	1.976.202,14	22.614,90	22.614,90	0,00	0,00	0,00	1.953.587,24	98,86	0,00
	Obras de urbanización pendientes sector SUP B-5		1.976.202,14	0,00	0,00	22.614,90	0,00	0,00	0,00	1.976.202,14	1,14	0,00
N	2269901.080101.231.	55.000,00	0,00	55.000,00	17.273,07	17.273,07	17.273,07	17.273,07	17.273,07	-3.362,59	-6,11	31,41
	Servicio Teleasistencia		0,00	41.089,52	0,00	0,00	0,00	0,00	0,00	37.726,93	31,41	100,00
N	2269901.090102.336.	6.000,00	10.000,00	16.000,00	11.018,76	11.018,76	1.957,26	1.957,26	1.957,26	-920,50	-5,75	12,23
	Gastos diversos Patrimonio Histórico Artístico		0,00	5.901,74	0,00	9.061,50	0,00	0,00	0,00	14.042,74	68,87	100,00
N	2269901.090103.334.	10.000,00	10.635,90	20.635,90	17.475,61	17.475,61	17.475,61	17.475,61	17.475,61	-7.724,50	-37,43	84,69
	Gastos diversos Banda de Música		0,00	10.884,79	0,00	0,00	0,00	0,00	0,00	3.160,29	84,69	100,00
N	2269901.090104.333.	40.000,00	15.011,16	55.011,16	20.720,39	20.720,39	19.220,39	19.220,39	19.220,39	3.684,84	6,70	34,94
	Gastos diversos Centro de Arte Contemporáneo		0,00	30.605,93	0,00	1.500,00	0,00	0,00	0,00	35.790,77	37,67	100,00
N	2269901.120301.170.	71.770,18	0,00	71.770,18	0,00	0,00	0,00	0,00	0,00	0,00	0,00	0,00
	Servicio de control de desinsec, desratiz. y legio		0,00	71.770,18	0,00	0,00	0,00	0,00	0,00	71.770,18	0,00	0,00
N	2269901.130103.433.	6.000,00	0,00	6.000,00	0,00	0,00	0,00	0,00	0,00	6.000,00	100,00	0,00
	Gastos diversos Mercado San Francisco		0,00	0,00	0,00	0,00	0,00	0,00	0,00	6.000,00	0,00	0,00
N	2269901.130301.432.	63.000,00	0,00	63.000,00	98.142,86	98.142,86	34.308,55	14.889,94	14.889,94	-361.904,71	-574,45	54,46
	Gastos diversos Weekend Beach y Festival Aéreo		0,00	326.761,85	0,00	63.834,31	19.418,61	0,00	0,00	28.691,45	155,78	43,40
N	2269901.140301.4312.	5.500,00	0,00	5.500,00	0,00	0,00	0,00	0,00	0,00	3.500,00	63,64	0,00
	Gastos diversos Mercados		0,00	2.000,00	0,00	0,00	0,00	0,00	0,00	5.500,00	0,00	0,00
N	2269902.000001.920.	149.143,58	0,00	149.143,58	74.130,38	74.130,38	74.130,38	74.130,38	74.130,38	0,00	0,00	49,70
	Indemnizaciones sentencia contaminación acústica		0,00	75.013,20	0,00	0,00	0,00	0,00	0,00	75.013,20	49,70	100,00
N	2269902.030101.151.	0,00	0,00	53.967,75	0,00	0,00	0,00	0,00	0,00	53.967,75	100,00	0,00
	Gastos Ejecución subsidiaria EPLU 213/03		53.967,75	0,00	0,00	0,00	0,00	0,00	0,00	53.967,75	0,00	0,00
N	2269902.080101.231.	40.000,00	130,00	40.130,00	4.356,00	4.356,00	4.356,00	0,00	0,00	35.644,00	88,82	10,85
	Programa tiempo libre menores riesgo social		0,00	130,00	0,00	0,00	4.356,00	0,00	0,00	35.774,00	10,85	0,00
N	2269902.090103.334.	100.000,00	57.277,87	157.277,87	50.266,33	50.266,33	40.681,53	34.181,53	34.181,53	-19.202,76	-12,21	25,87
	Gastos diversos Cultura		0,00	126.214,30	0,00	9.584,80	6.500,00	0,00	0,00	116.596,34	31,96	84,02
N	2269902.090104.333.	25.000,00	1.087,95	26.087,95	12.984,37	12.984,37	10.734,37	8.834,37	8.834,37	813,13	3,12	41,15
	Gastos diversos MUVEL		0,00	12.290,45	0,00	2.250,00	1.900,00	0,00	0,00	15.353,58	49,77	82,30
N	2269902.120501.410.	0,00	0,00	722,30	0,00	0,00	0,00	0,00	0,00	722,30	100,00	0,00
	Gastos diversos Feria Ganadera San Miguel 2015		722,30	0,00	0,00	0,00	0,00	0,00	0,00	722,30	0,00	0,00

# Ayuntamiento de Vélez Málaga - 2022

Estado de Situación del Presupuesto de Gastos 30/09/2022

R	C. Económ. C. Org. C.Prog. Espec	Inicial	Modificac.	Actual	A	D	O	P	RP	Saldo	%	%O s/Cred.
	<b>PARTIDA</b>		<b>Inc.Reman.</b>	<b>RC Pend.+ N D</b>	<b>A Pendiente</b>	<b>D Pendiente</b>	<b>O Pendiente</b>	<b>P Pendiente</b>	<b>Reintegros</b>	<b>Remanente</b>	<b>%D s/Cred.</b>	<b>% RP s/O</b>
N 2269903.080101.231.	100,00	0,00	100,00	0,00	0,00	0,00	0,00	0,00	0,00	100,00	100,00	0,00
Campamentos de verano Servicios Sociales		0,00	0,00	0,00	0,00	0,00	0,00	0,00	0,00	100,00	0,00	0,00
N 2269903.090103.334.	10.000,00	0,00	10.000,00	0,00	0,00	0,00	0,00	0,00	0,00	10.000,00	100,00	0,00
Gastos diversos Cátedra Mª Zambrano		0,00	0,00	0,00	0,00	0,00	0,00	0,00	0,00	10.000,00	0,00	0,00
N 2269903.090104.333.	30.000,00	8.000,00	38.000,00	12.090,00	12.090,00	12.090,00	12.090,00	12.090,00	12.090,00	10,00	0,03	31,82
Programa de actividades del Teatro del Carmen		0,00	25.900,00	0,00	0,00	0,00	0,00	0,00	0,00	25.910,00	31,82	100,00
N 2269904.000001.920.	19.000,00	0,00	19.000,00	740,22	740,22	740,22	740,22	740,22	740,22	18.179,78	95,68	3,90
Indemnizaciones por responsabilidad municipal		0,00	80,00	0,00	0,00	0,00	0,00	0,00	0,00	18.259,78	3,90	100,00
N 2269904.030101.151.	0,00	0,00	48.885,66	0,00	0,00	0,00	0,00	0,00	0,00	48.885,66	100,00	0,00
Gastos Ejecución subsidiaria EPLU 16/08		48.885,66	0,00	0,00	0,00	0,00	0,00	0,00	0,00	48.885,66	0,00	0,00
N 2269905.030101.151.	0,00	0,00	302,50	0,00	0,00	0,00	0,00	0,00	0,00	302,50	100,00	0,00
Gastos Ejecución subsidiaria EPLU 273/06 (Liq.Def)		302,50	0,00	0,00	0,00	0,00	0,00	0,00	0,00	302,50	0,00	0,00
N 2269905.080101.231.	5.000,00	0,00	5.000,00	0,00	0,00	0,00	0,00	0,00	0,00	5.000,00	100,00	0,00
Plan de Calidad Servicios Sociales		0,00	0,00	0,00	0,00	0,00	0,00	0,00	0,00	5.000,00	0,00	0,00
N 2269905.090103.334.	1.000,00	0,00	1.000,00	0,00	0,00	0,00	0,00	0,00	0,00	0,00	0,00	0,00
Gastos diversos Premio y Promoción Mª Zambrano		0,00	1.000,00	0,00	0,00	0,00	0,00	0,00	0,00	1.000,00	0,00	0,00
N 2269906.030101.151.	0,00	0,00	486,89	0,00	0,00	0,00	0,00	0,00	0,00	486,89	100,00	0,00
Gastos Ejecución subsidiaria EPLU 41/09		486,89	0,00	0,00	0,00	0,00	0,00	0,00	0,00	486,89	0,00	0,00
N 2269906.080101.231.	0,00	0,00	0,00	0,00	0,00	0,00	0,00	0,00	0,00	0,00	0,00	0,00
Aplicaciones Informát. Gestión Serv. Sociales		0,00	0,00	0,00	0,00	0,00	0,00	0,00	0,00	0,00	0,00	0,00
N 2269906.090201.323.	0,00	0,00	0,04	0,00	0,00	0,00	0,00	0,00	0,00	0,04	100,00	0,00
Gastos divers. Sub. J.A. Escuelas Mples. Mús. 2019		0,04	0,00	0,00	0,00	0,00	0,00	0,00	0,00	0,04	0,00	0,00
N 2269907.030101.151.	0,00	0,00	169,46	0,00	0,00	0,00	0,00	0,00	0,00	169,46	100,00	0,00
Gastos Ejecución subsidiaria EPLU 53/05 (Liq. Def)		169,46	0,00	0,00	0,00	0,00	0,00	0,00	0,00	169,46	0,00	0,00
N 2269907.090103.334.	0,00	50.000,00	50.000,00	0,00	0,00	0,00	0,00	0,00	0,00	0,00	0,00	0,00
Bienal de Arte		0,00	50.000,00	0,00	0,00	0,00	0,00	0,00	0,00	50.000,00	0,00	0,00
N 2269907.090201.323.	0,00	0,00	0,02	0,00	0,00	0,00	0,00	0,00	0,00	0,02	100,00	0,00
Gastos divers. Sub. J.A. Escuelas Mples. Mús. 2020		0,02	0,00	0,00	0,00	0,00	0,00	0,00	0,00	0,02	0,00	0,00
N 2269908.080101.231.	5.000,00	1.633,50	6.633,50	1.194,61	1.194,61	0,00	0,00	0,00	0,00	3.805,39	57,37	0,00
Plan Estratégico Municipal de Infancia y Serv.Soci		0,00	1.633,50	0,00	1.194,61	0,00	0,00	0,00	0,00	6.633,50	18,01	0,00
N 2269908.090201.323.	0,00	0,00	0,17	0,00	0,00	0,00	0,00	0,00	0,00	0,17	100,00	0,00
Gastos divers. Sub. J.A. Escuelas Mples. Mús. 2021		0,17	0,00	0,00	0,00	0,00	0,00	0,00	0,00	0,17	0,00	0,00
N 2269909.030101.151.	0,00	0,00	53.560,17	29.753,95	29.753,95	0,00	0,00	0,00	0,00	23.806,22	44,45	0,00
Gastos ejecuciones subsidiarias		53.560,17	0,00	0,00	29.753,95	0,00	0,00	0,00	0,00	53.560,17	55,55	0,00

# Ayuntamiento de Vélez Málaga - 2022

Estado de Situación del Presupuesto de Gastos 30/09/2022

R	C. Económ. C. Org. C.Prog. Espec	Inicial	Modificac.	Actual	A	D	O	P	RP	Saldo	%	%O s/Cred.
	PARTIDA		Inc.Reman.	RC Pend.+ N D	A Pendiente	D Pendiente	O Pendiente	P Pendiente	Reintegros	Remanente	%D s/Cred.	% RP s/O
N 2269909.080101.231.		0,00	0,00	22.704,33	0,00	0,00	0,00	0,00	0,00	22.704,33	100,00	0,00
Fondo social extraordinario Covid-19			22.704,33	0,00	0,00	0,00	0,00	0,00	0,00	22.704,33	0,00	0,00
N 2269910.080101.231.		0,00	0,00	16.810,30	0,00	0,00	0,00	0,00	0,00	16.810,30	100,00	0,00
Gastos diseño y elabor. Plan Interv. zonas desfav.			16.810,30	0,00	0,00	0,00	0,00	0,00	0,00	16.810,30	0,00	0,00
N 2269911.030101.151.		0,00	0,00	1.252,36	0,00	0,00	0,00	0,00	0,00	1.252,36	100,00	0,00
Gastos Ejecución subsidiaria EPLU 141/16			1.252,36	0,00	0,00	0,00	0,00	0,00	0,00	1.252,36	0,00	0,00
N 2269911.080101.231.		0,00	0,00	8.002,42	0,00	0,00	0,00	0,00	0,00	8.002,42	100,00	0,00
Progr. acompañamient. pers. discapacidad auditiva.			8.002,42	0,00	0,00	0,00	0,00	0,00	0,00	8.002,42	0,00	0,00
N 2269912.030101.151.		0,00	0,00	8.237,30	0,00	0,00	0,00	0,00	0,00	8.237,30	100,00	0,00
Gastos Ejecución subsidiaria EPLU 118/11			8.237,30	0,00	0,00	0,00	0,00	0,00	0,00	8.237,30	0,00	0,00
N 2269912.080101.231.		0,00	0,00	39,87	0,00	0,00	0,00	0,00	0,00	39,87	100,00	0,00
Progr. acciones sensibilización drogodependencias			39,87	0,00	0,00	0,00	0,00	0,00	0,00	39,87	0,00	0,00
N 2269913.030101.151.		0,00	0,00	165,65	0,00	0,00	0,00	0,00	0,00	165,65	100,00	0,00
Gastos Ejecución subsidiaria EPLU 28/02			165,65	0,00	0,00	0,00	0,00	0,00	0,00	165,65	0,00	0,00
N 2269913.080101.231.		0,00	0,00	0,02	0,00	0,00	0,00	0,00	0,00	0,02	100,00	0,00
Ayuda Adquisición de juguetes para menores 2014			0,02	0,00	0,00	0,00	0,00	0,00	0,00	0,02	0,00	0,00
N 2269914.030101.151.		0,00	0,00	484,00	0,00	0,00	0,00	0,00	0,00	484,00	100,00	0,00
Gastos Ejecución subsidiaria EPLU 11/10			484,00	0,00	0,00	0,00	0,00	0,00	0,00	484,00	0,00	0,00
N 2269915.030101.151.		0,00	0,00	31.086,58	0,00	0,00	0,00	0,00	0,00	31.086,58	100,00	0,00
Gastos Ejecución subsidiaria EPLU 99/03			31.086,58	0,00	0,00	0,00	0,00	0,00	0,00	31.086,58	0,00	0,00
N 2269916.030101.151.		0,00	0,00	586,85	0,00	0,00	0,00	0,00	0,00	586,85	100,00	0,00
Gastos Ejecución subsidiaria EPLU 86/2018			586,85	0,00	0,00	0,00	0,00	0,00	0,00	586,85	0,00	0,00
N 2269916.080101.231.		0,00	0,00	673,35	0,00	0,00	0,00	0,00	0,00	673,35	100,00	0,00
Programa Pacto de Estado Violencia de Género 2019			673,35	0,00	0,00	0,00	0,00	0,00	0,00	673,35	0,00	0,00
N 2269917.030101.151.		0,00	0,00	7.697,01	0,00	0,00	0,00	0,00	0,00	7.697,01	100,00	0,00
Gastos Ejecución subsidiaria EPLU 117/13			7.697,01	0,00	0,00	0,00	0,00	0,00	0,00	7.697,01	0,00	0,00
N 2269918.030101.151.		0,00	0,00	21.522,47	0,00	0,00	0,00	0,00	0,00	21.522,47	100,00	0,00
Gastos Ejecución subsidiaria EPLU 75/05			21.522,47	0,00	0,00	0,00	0,00	0,00	0,00	21.522,47	0,00	0,00
N 2269918.080101.231.		0,00	0,00	2.939,76	0,00	0,00	0,00	0,00	0,00	0,00	0,00	0,00
Subv.Ministerio Pacto Estado Violencia Género 2020			2.939,76	2.939,76	0,00	0,00	0,00	0,00	0,00	2.939,76	0,00	0,00
N 2269919.030101.151.		0,00	0,00	2.543,20	0,00	0,00	0,00	0,00	0,00	0,00	0,00	0,00
Gastos Ejecución subsidiaria EPLU 1/19			2.543,20	2.543,20	0,00	0,00	0,00	0,00	0,00	2.543,20	0,00	0,00
N 2269919.080101.231.		0,00	0,00	26.926,87	23.286,71	23.286,71	23.286,71	23.286,71	23.286,71	3.640,16	13,52	86,48
Subv.Ministerio Pacto Estado Violencia Género 2021			26.926,87	0,00	0,00	0,00	0,00	0,00	0,00	3.640,16	86,48	100,00

# Ayuntamiento de Vélez Málaga - 2022

Estado de Situación del Presupuesto de Gastos 30/09/2022

R	C. Económ. C. Org. C.Prog. Espec	Inicial	Modificac.	Actual	A	D	O	P	RP	Saldo	%	%O s/Cred.
	PARTIDA		Inc.Reman.	RC Pend.+ N D	A Pendiente	D Pendiente	O Pendiente	P Pendiente	Reintegros	Remanente	%D s/Cred.	% RP s/O
N	2269920.030101.151.	0,00	0,00	4.656,08	0,00	0,00	0,00	0,00	0,00	4.656,08	100,00	0,00
	Gastos Ejecución subsidiaria EPLU 40/2019		4.656,08	0,00	0,00	0,00	0,00	0,00	0,00	4.656,08	0,00	0,00
N	2269920.080101.231.	0,00	23.508,32	23.508,32	0,00	0,00	0,00	0,00	0,00	23.508,32	100,00	0,00
	Subv.Ministerio Pacto Estado Violencia Género 2022		0,00	0,00	0,00	0,00	0,00	0,00	0,00	23.508,32	0,00	0,00
N	2269921.030101.151.	0,00	0,00	617,10	0,00	0,00	0,00	0,00	0,00	617,10	100,00	0,00
	Gastos Ejecución subsidiaria EPLU 52/2018		617,10	0,00	0,00	0,00	0,00	0,00	0,00	617,10	0,00	0,00
N	2269922.030101.151.	0,00	0,00	85.861,56	0,00	0,00	0,00	0,00	0,00	0,00	0,00	0,00
	Gastos Ejecución subsidiaria EPLU 120/16		85.861,56	85.861,56	0,00	0,00	0,00	0,00	0,00	85.861,56	0,00	0,00
N	2269923.030101.151.	0,00	0,00	1.265,66	0,00	0,00	0,00	0,00	0,00	1.265,66	100,00	0,00
	Gastos Ejecución subsidiaria EPLU 82/12		1.265,66	0,00	0,00	0,00	0,00	0,00	0,00	1.265,66	0,00	0,00
N	2269924.030101.151.	0,00	0,00	10.795,08	0,00	0,00	0,00	0,00	0,00	10.795,08	100,00	0,00
	Gastos Ejecución subsidiaria EPLU 61/02		10.795,08	0,00	0,00	0,00	0,00	0,00	0,00	10.795,08	0,00	0,00
N	2269925.030101.151.	0,00	0,00	885,00	0,00	0,00	0,00	0,00	0,00	885,00	100,00	0,00
	Gastos Ejecución subsidiaria EPLU 254/2003		885,00	0,00	0,00	0,00	0,00	0,00	0,00	885,00	0,00	0,00
N	2269926.030101.151.	0,00	0,00	26.523,20	0,00	0,00	0,00	0,00	0,00	26.523,20	100,00	0,00
	Gastos Ejecución subsidiaria EPLU 38/2017		26.523,20	0,00	0,00	0,00	0,00	0,00	0,00	26.523,20	0,00	0,00
N	2269927.030101.151.	0,00	0,00	800,00	0,00	0,00	0,00	0,00	0,00	800,00	100,00	0,00
	Gastos Ejecución subsidiaria O.E. 116/2009		800,00	0,00	0,00	0,00	0,00	0,00	0,00	800,00	0,00	0,00
N	2269929.030101.151.	0,00	0,00	9.024,62	0,00	0,00	0,00	0,00	0,00	9.024,62	100,00	0,00
	Gastos Ejecución subsidiaria EPLU 109/12		9.024,62	0,00	0,00	0,00	0,00	0,00	0,00	9.024,62	0,00	0,00
N	2269930.030101.151.	0,00	0,00	9.624,36	0,00	0,00	0,00	0,00	0,00	9.624,36	100,00	0,00
	Gastos Ejecución subsidiaria EPLU 56/15		9.624,36	0,00	0,00	0,00	0,00	0,00	0,00	9.624,36	0,00	0,00
N	2269931.030101.151.	0,00	0,00	22.242,65	0,00	0,00	0,00	0,00	0,00	22.242,65	100,00	0,00
	Gastos Ejecución subsidiaria EPLU 113/10		22.242,65	0,00	0,00	0,00	0,00	0,00	0,00	22.242,65	0,00	0,00
N	2269932.030101.151.	0,00	0,00	43.888,01	0,00	0,00	0,00	0,00	0,00	43.888,01	100,00	0,00
	Gastos Ejecución subsidiaria EPLU 272/14		43.888,01	0,00	0,00	0,00	0,00	0,00	0,00	43.888,01	0,00	0,00
N	2269933.030101.151.	0,00	0,00	11.551,52	0,00	0,00	0,00	0,00	0,00	11.551,52	100,00	0,00
	Gastos Ejecución subsidiaria EPLU 28/06		11.551,52	0,00	0,00	0,00	0,00	0,00	0,00	11.551,52	0,00	0,00
N	2269935.030101.151.	0,00	0,00	3.070,00	0,00	0,00	0,00	0,00	0,00	3.070,00	100,00	0,00
	Gastos Ejecución subsidiaria O.E. 6/2021		3.070,00	0,00	0,00	0,00	0,00	0,00	0,00	3.070,00	0,00	0,00
N	2269937.030101.151.	0,00	0,00	940,81	0,00	0,00	0,00	0,00	0,00	940,81	100,00	0,00
	Gastos Ejecución subsid. EPLU 292/2006 (Liq. def.)		940,81	0,00	0,00	0,00	0,00	0,00	0,00	940,81	0,00	0,00
N	2269939.030101.151.	0,00	0,00	5.498,12	0,00	0,00	0,00	0,00	0,00	5.498,12	100,00	0,00
	Gastos Ejecución subsidiaria EPLU 13/16		5.498,12	0,00	0,00	0,00	0,00	0,00	0,00	5.498,12	0,00	0,00



# Ayuntamiento de Vélez Málaga - 2022

Estado de Situación del Presupuesto de Gastos 30/09/2022

R	C. Económ. C. Org. C.Prog. Espec	Inicial	Modificac.	Actual	A	D	O	P	RP	Saldo	%	%O s/Cred.
	<b>PARTIDA</b>		<b>Inc.Reman.</b>	<b>RC Pend.+ N D</b>	<b>A Pendiente</b>	<b>D Pendiente</b>	<b>O Pendiente</b>	<b>P Pendiente</b>	<b>Reintegros</b>	<b>Remanente</b>	<b>%D s/Cred.</b>	<b>% RP s/O</b>
N	2269940.030101.151.	0,00	0,00	7.637,88	0,00	0,00	0,00	0,00	0,00	7.637,88	100,00	0,00
	Gastos Ejecución subsidiaria EPLU 340/01		7.637,88	0,00	0,00	0,00	0,00	0,00	0,00	7.637,88	0,00	0,00
N	2269941.030101.151.	0,00	0,00	9.708,11	0,00	0,00	0,00	0,00	0,00	9.708,11	100,00	0,00
	Gastos Ejecución subsidiaria EPLU 47/10		9.708,11	0,00	0,00	0,00	0,00	0,00	0,00	9.708,11	0,00	0,00
N	2269942.030101.151.	0,00	0,00	16.289,00	0,00	0,00	0,00	0,00	0,00	16.289,00	100,00	0,00
	Gastos Ejecución subsidiaria O.E. 53/06		16.289,00	0,00	0,00	0,00	0,00	0,00	0,00	16.289,00	0,00	0,00
N	2269943.030101.151.	0,00	0,00	35.000,00	0,00	0,00	0,00	0,00	0,00	35.000,00	100,00	0,00
	Gastos Ejecución subsidiaria EPLU 192/06		35.000,00	0,00	0,00	0,00	0,00	0,00	0,00	35.000,00	0,00	0,00
N	2269944.030101.151.	0,00	0,00	5,58	0,00	0,00	0,00	0,00	0,00	5,58	100,00	0,00
	Gastos Ejecución subsidiaria EPLU 16/09		5,58	0,00	0,00	0,00	0,00	0,00	0,00	5,58	0,00	0,00
N	2269945.030101.151.	0,00	0,00	1.573,00	0,00	0,00	0,00	0,00	0,00	1.573,00	100,00	0,00
	Gastos obra urbanización sector SUP.B-5		1.573,00	0,00	0,00	0,00	0,00	0,00	0,00	1.573,00	0,00	0,00
N	2269946.030101.151.	0,00	29.887,04	29.887,04	0,00	0,00	0,00	0,00	0,00	968,00	3,24	0,00
	Gastos Ejecución subsidiaria EPLU 183/15		0,00	28.919,04	0,00	0,00	0,00	0,00	0,00	29.887,04	0,00	0,00
N	2269946.060101.151.	0,00	0,00	0,00	0,00	0,00	0,00	0,00	0,00	0,00	0,00	0,00
	Gastos Ejecución subsidiaria EPLU 183/15		0,00	0,00	0,00	0,00	0,00	0,00	0,00	0,00	0,00	0,00
N	2269947.030101.151.	0,00	0,00	2.680,00	0,00	0,00	0,00	0,00	0,00	2.680,00	100,00	0,00
	Gastos Ejecución subsidiaria O.E. 67/09		2.680,00	0,00	0,00	0,00	0,00	0,00	0,00	2.680,00	0,00	0,00
N	2269948.030101.151.	0,00	0,00	4.440,70	0,00	0,00	0,00	0,00	0,00	4.440,70	100,00	0,00
	Gastos Ejecución subsidiaria EPLU 120/15		4.440,70	0,00	0,00	0,00	0,00	0,00	0,00	4.440,70	0,00	0,00
N	2269949.030101.151.	0,00	9.773,14	9.773,14	0,00	0,00	0,00	0,00	0,00	885,77	9,06	0,00
	Gastos Ejecución subsidiaria EPLU 35/07		0,00	8.887,37	0,00	0,00	0,00	0,00	0,00	9.773,14	0,00	0,00
N	2269949.060101.151.	0,00	0,00	0,00	0,00	0,00	0,00	0,00	0,00	0,00	0,00	0,00
	Gastos Ejecución subsidiaria EPLU 35/07		0,00	0,00	0,00	0,00	0,00	0,00	0,00	0,00	0,00	0,00
N	2269950.030101.151.	0,00	0,00	7.800,00	0,00	0,00	0,00	0,00	0,00	7.800,00	100,00	0,00
	Gastos Ejecución subsidiaria EPLU 218/07		7.800,00	0,00	0,00	0,00	0,00	0,00	0,00	7.800,00	0,00	0,00
N	2269951.030101.151.	0,00	9.714,60	9.714,60	0,00	0,00	0,00	0,00	0,00	9.714,60	100,00	0,00
	Gastos Ejecución subsidiaria EPLU 82/16		0,00	0,00	0,00	0,00	0,00	0,00	0,00	9.714,60	0,00	0,00
N	2269952.030101.151.	0,00	0,00	2.332,19	0,00	0,00	0,00	0,00	0,00	2.332,19	100,00	0,00
	Gastos Ejecución subsidiaria EPLU 132/13		2.332,19	0,00	0,00	0,00	0,00	0,00	0,00	2.332,19	0,00	0,00
N	2269954.030101.151.	0,00	0,00	1.210,00	0,00	0,00	0,00	0,00	0,00	1.210,00	100,00	0,00
	Gastos Ejecución subsidiaria EPLU 47/13		1.210,00	0,00	0,00	0,00	0,00	0,00	0,00	1.210,00	0,00	0,00
N	2269955.030101.151.	0,00	0,00	1.186,69	0,00	0,00	0,00	0,00	0,00	1.186,69	100,00	0,00
	Ejecución subs. expediente ruina 8/2005		1.186,69	0,00	0,00	0,00	0,00	0,00	0,00	1.186,69	0,00	0,00

# Ayuntamiento de Vélez Málaga - 2022

Estado de Situación del Presupuesto de Gastos 30/09/2022

R	C. Económ. C. Org. C.Prog. Espec	Inicial	Modificac.	Actual	A	D	O	P	RP	Saldo	%	%O s/Cred.
	PARTIDA		Inc.Reman.	RC Pend.+ N D	A Pendiente	D Pendiente	O Pendiente	P Pendiente	Reintegros	Remanente	%D s/Cred.	% RP s/O
N 2269956.030101.151.		0,00	2.714,21	2.714,21	0,00	0,00	0,00	0,00	0,00	2.714,21	100,00	0,00
Gastos Ejecución subsidiaria EPLU 155/16			0,00	0,00	0,00	0,00	0,00	0,00	0,00	2.714,21	0,00	0,00
N 2269957.030101.151.		0,00	0,00	5.687,00	0,00	0,00	0,00	0,00	0,00	5.687,00	100,00	0,00
Gastos Ejecución subsidiaria EPLU 67/11			5.687,00	0,00	0,00	0,00	0,00	0,00	0,00	5.687,00	0,00	0,00
N 2269960.030101.151.		0,00	11.060,55	11.060,55	0,00	0,00	0,00	0,00	0,00	11.060,55	100,00	0,00
Ejecución subs. expediente ruina 2/2014			0,00	0,00	0,00	0,00	0,00	0,00	0,00	11.060,55	0,00	0,00
N 2269963.030101.151.		0,00	0,00	2.662,00	0,00	0,00	0,00	0,00	0,00	2.662,00	100,00	0,00
Gastos Ejecución subsidiaria EPLU 275/14			2.662,00	0,00	0,00	0,00	0,00	0,00	0,00	2.662,00	0,00	0,00
N 2269965.030101.151.		0,00	0,00	1.228,97	0,00	0,00	0,00	0,00	0,00	1.228,97	100,00	0,00
Gastos Ejecución subsidiaria EPLU 72/2012			1.228,97	0,00	0,00	0,00	0,00	0,00	0,00	1.228,97	0,00	0,00
N 2269966.030101.151.		0,00	0,00	30.376,64	0,00	0,00	0,00	0,00	0,00	30.376,64	100,00	0,00
Gastos Ejecución subsidiaria EPLU 96/09			30.376,64	0,00	0,00	0,00	0,00	0,00	0,00	30.376,64	0,00	0,00
N 2269968.030101.151.		0,00	0,00	1.500,00	0,00	0,00	0,00	0,00	0,00	1.500,00	100,00	0,00
Gastos Ejecución subsidiaria O.E. 12/2012			1.500,00	0,00	0,00	0,00	0,00	0,00	0,00	1.500,00	0,00	0,00
N 2269972.030101.151.		0,00	0,00	2.078,38	0,00	0,00	0,00	0,00	0,00	2.078,38	100,00	0,00
Gastos Ejecución subsidiaria EPLU 30/02			2.078,38	0,00	0,00	0,00	0,00	0,00	0,00	2.078,38	0,00	0,00
N 2269976.030101.151.		0,00	0,00	18.206,28	0,00	0,00	0,00	0,00	0,00	18.206,28	100,00	0,00
Gastos Ejecución subsidiaria EPLU 185/14			18.206,28	0,00	0,00	0,00	0,00	0,00	0,00	18.206,28	0,00	0,00
N 2269977.030101.151.		0,00	0,00	1.257,54	0,00	0,00	0,00	0,00	0,00	1.257,54	100,00	0,00
Gastos Ejecución subsidiaria EPLU 14/14			1.257,54	0,00	0,00	0,00	0,00	0,00	0,00	1.257,54	0,00	0,00
N 2269978.030101.151.		0,00	0,00	2.541,00	0,00	0,00	0,00	0,00	0,00	2.541,00	100,00	0,00
Gastos Ejecución subsidiaria EPLU 30/06			2.541,00	0,00	0,00	0,00	0,00	0,00	0,00	2.541,00	0,00	0,00
N 2269983.030101.151.		0,00	0,00	5.868,50	0,00	0,00	0,00	0,00	0,00	5.868,50	100,00	0,00
Gastos Ejecución subsidiaria O.E. 14/2012			5.868,50	0,00	0,00	0,00	0,00	0,00	0,00	5.868,50	0,00	0,00
N 2269985.030101.151.		0,00	0,00	14.959,38	0,00	0,00	0,00	0,00	0,00	14.959,38	100,00	0,00
Gastos Ejecución subs. EPLU 324/01, 94/03 y 174/04			14.959,38	0,00	0,00	0,00	0,00	0,00	0,00	14.959,38	0,00	0,00
N 2269987.030101.151.		0,00	0,00	4.600,00	0,00	0,00	0,00	0,00	0,00	4.600,00	100,00	0,00
Gastos Ejecución subsidiaria O.E. 171/2013			4.600,00	0,00	0,00	0,00	0,00	0,00	0,00	4.600,00	0,00	0,00
N 2269988.030101.151.		0,00	0,00	9.505,72	0,00	0,00	0,00	0,00	0,00	8.900,72	93,64	0,00
Gastos Ejecución subsidiaria O.E. 152/2012			9.505,72	605,00	0,00	0,00	0,00	0,00	0,00	9.505,72	0,00	0,00
N 2269989.030101.151.		0,00	8.267,26	32.586,66	0,00	0,00	0,00	0,00	0,00	3.049,20	9,36	0,00
Gastos Ejecución subsidiaria EPLU 118/04			24.319,40	29.537,46	0,00	0,00	0,00	0,00	0,00	32.586,66	0,00	0,00
N 2269997.030101.151.		0,00	0,00	5.674,28	0,00	0,00	0,00	0,00	0,00	5.674,28	100,00	0,00
Gastos Ejecución subsidiaria EPLU 151/10			5.674,28	0,00	0,00	0,00	0,00	0,00	0,00	5.674,28	0,00	0,00

# Ayuntamiento de Vélez Málaga - 2022

Estado de Situación del Presupuesto de Gastos 30/09/2022

R	C. Económ. C. Org. C.Prog. Espec	Inicial	Modificac.	Actual	A	D	O	P	RP	Saldo	%	%O s/Cred.
	PARTIDA		Inc.Reman.	RC Pend.+ N D	A Pendiente	D Pendiente	O Pendiente	P Pendiente	Reintegros	Remanente	%D s/Cred.	% RP s/O
N 226998.030101.151.		0,00	0,00	2.178,00	0,00	0,00	0,00	0,00	0,00	2.178,00	100,00	0,00
Gastos Ejecución subsidiaria EPLU 51/10			2.178,00	0,00	0,00	0,00	0,00	0,00	0,00	2.178,00	0,00	0,00
<b>Total Económico 226 :</b>	<b>3.680.763,76</b>	<b>785.610,40</b>	<b>7.278.223,07</b>	<b>1.930.184,29</b>	<b>1.930.184,29</b>	<b>1.376.180,42</b>	<b>1.216.358,64</b>	<b>1.216.358,64</b>	<b>3.546.590,12</b>	<b>48,73</b>	<b>18,91</b>	
		<b>2.811.848,91</b>	<b>1.801.448,66</b>	<b>0,00</b>	<b>554.003,87</b>	<b>159.821,78</b>	<b>0,00</b>	<b>5.400,00</b>	<b>5.902.042,65</b>	<b>26,52</b>	<b>88,39</b>	
N 2270000.050302.920.		5.136.511,99	224.709,95	5.361.221,94	3.921.150,93	3.921.150,93	3.921.150,93	3.684.200,19	3.684.200,19	0,00	0,00	73,14
Limpieza Edificios Municipales			0,00	1.440.071,01	0,00	0,00	236.950,74	0,00	0,00	1.440.071,01	73,14	93,96
N 2270000.120401.1621.		2.483.231,80	266.020,91	2.749.252,71	1.599.927,06	1.599.927,06	1.599.927,06	1.599.927,06	1.599.927,06	-102.102,45	-3,71	58,19
Servicio de recogida de residuos			0,00	1.251.428,10	0,00	0,00	0,00	0,00	0,00	1.149.325,65	58,19	100,00
N 2270000.120401.163.		5.516.008,05	0,00	5.516.008,05	3.037.802,59	3.037.802,59	3.037.802,59	3.037.802,59	3.037.802,59	102.102,45	1,85	55,07
Servicio de limpieza viaria			0,00	2.376.103,01	0,00	0,00	0,00	0,00	0,00	2.478.205,46	55,07	100,00
N 22703.000001.920.		0,00	6.655,00	6.655,00	6.655,00	6.655,00	0,00	0,00	0,00	0,00	0,00	0,00
Trabajos de medic. higién. oblig. realiz.otras emp			0,00	0,00	0,00	6.655,00	0,00	0,00	0,00	6.655,00	100,00	0,00
N 2270500.010201.920.		1.000,00	0,00	1.000,00	0,00	0,00	0,00	0,00	0,00	680,00	68,00	0,00
Procesos electorales			0,00	320,00	0,00	0,00	0,00	0,00	0,00	1.000,00	0,00	0,00
N 2270600.000001.920.		26.600,00	15.263,50	41.863,50	41.863,50	41.863,50	18.712,14	17.209,73	17.209,73	0,00	0,00	44,70
Estudios y trabajos técnicos administ. general			0,00	0,00	0,00	23.151,36	1.502,41	0,00	0,00	23.151,36	100,00	91,97
N 2270600.010101.920.		0,00	0,00	0,00	8.349,00	8.349,00	0,00	0,00	0,00	-8.349,00	0,00	0,00
Estudios y trabajos técnicos Alcaldía			0,00	0,00	0,00	8.349,00	0,00	0,00	0,00	0,00	0,00	0,00
N 2270600.030101.151.		200.000,00	64.137,90	264.137,90	167.454,78	167.454,78	0,00	0,00	0,00	5.105,79	1,93	0,00
Estudios y trabajos técnicos Urbanismo			0,00	91.577,33	0,00	167.454,78	0,00	0,00	0,00	264.137,90	63,40	0,00
N 2270600.030101.1522.		0,00	0,00	40.179,80	0,00	0,00	0,00	0,00	0,00	40.179,80	100,00	0,00
Programa Transformación de Infravivienda 2ª fase			40.179,80	0,00	0,00	0,00	0,00	0,00	0,00	40.179,80	0,00	0,00
N 2270600.050201.926.		0,00	0,00	0,00	351,51	351,51	351,51	351,51	351,51	-1.168,26	0,00	0,00
Estudios y trabajos técnicos y asistencia técnica			0,00	816,75	0,00	0,00	0,00	0,00	0,00	-351,51	0,00	100,00
N 2270600.050302.920.		0,00	0,00	0,00	33.864,36	33.864,36	4.598,00	0,00	0,00	-41.124,36	0,00	0,00
Estudios y trabajos técnicos Edificios Municipales			0,00	7.260,00	0,00	29.266,36	4.598,00	0,00	0,00	-4.598,00	0,00	0,00
N 2270600.070101.1532.		225.000,00	0,00	225.000,00	201.515,41	201.515,41	48.804,32	43.601,32	43.601,32	-37.489,31	-16,66	21,69
Estudios y trabajos técnicos Infraestructura			0,00	60.973,90	0,00	152.711,09	5.203,00	0,00	0,00	176.195,68	89,56	89,34
N 2270600.090103.334.		3.000,00	0,00	3.000,00	0,00	0,00	0,00	0,00	0,00	0,00	0,00	0,00
Estudios y trabajos técnicos Cultura.			0,00	3.000,00	0,00	0,00	0,00	0,00	0,00	3.000,00	0,00	0,00
N 2270600.100101.342.		30.000,00	0,00	30.000,00	22.227,70	22.227,70	5.475,25	0,00	0,00	5.090,94	16,97	18,25
Trabajos otras empre.serv.deporti.de ases.y consul			0,00	2.681,36	0,00	16.752,45	5.475,25	0,00	0,00	24.524,75	74,09	0,00

# Ayuntamiento de Vélez Málaga - 2022

Estado de Situación del Presupuesto de Gastos 30/09/2022

R	C. Económ. C. Org. C.Prog. Espec	Inicial	Modificac.	Actual	A	D	O	P	RP	Saldo	%	%O s/Cred.
	PARTIDA		Inc.Reman.	RC Pend.+ N D	A Pendiente	D Pendiente	O Pendiente	P Pendiente	Reintegros	Remanente	%D s/Cred.	% RP s/O
N	2270600.120301.170.	0,00	0,00	0,00	10.708,50	10.708,50	7.078,50	7.078,50	7.078,50	-10.708,50	0,00	0,00
	Estudios y trabajos técnicos Medio Ambiente		0,00	0,00	0,00	3.630,00	0,00	0,00	0,00	-7.078,50	0,00	100,00
N	2270600.120301.171.	0,00	0,00	0,00	20.413,04	20.413,04	0,00	0,00	0,00	-20.413,04	0,00	0,00
	Estudios y trabajos técnicos Parques y Jardines		0,00	0,00	0,00	20.413,04	0,00	0,00	0,00	0,00	0,00	0,00
N	2270600.120401.1621.	0,00	0,00	0,00	3.872,00	3.872,00	3.872,00	3.872,00	3.872,00	-3.872,00	0,00	0,00
	Estudios y trabajos técnicos. Recogida de residuos		0,00	0,00	0,00	0,00	0,00	0,00	0,00	-3.872,00	0,00	100,00
N	2270600.120401.163.	0,00	0,00	0,00	16.940,00	16.940,00	0,00	0,00	0,00	-16.940,00	0,00	0,00
	Estudios y trabajos técnicos Serv. Limpieza (M.Amb		0,00	0,00	0,00	16.940,00	0,00	0,00	0,00	0,00	0,00	0,00
N	2270600.120501.410.	0,00	0,00	0,00	26.553,45	26.553,45	7.744,00	7.744,00	7.744,00	-26.553,45	0,00	0,00
	Estudios y trabajos técnicos Agricultura		0,00	0,00	0,00	18.809,45	0,00	0,00	0,00	-7.744,00	0,00	100,00
N	2270600.130103.433.	0,00	0,00	0,00	35.578,07	35.578,07	0,00	0,00	0,00	-43.080,07	0,00	0,00
	Servicio asistencia técnica Empresa y Empleo		0,00	7.502,00	0,00	35.578,07	0,00	0,00	0,00	0,00	0,00	0,00
N	2270601.130103.433.	0,00	6.137,90	18.137,90	0,00	0,00	0,00	0,00	0,00	0,00	0,00	0,00
	Plan Municipal de vivienda y suelo		12.000,00	18.137,90	0,00	0,00	0,00	0,00	0,00	18.137,90	0,00	0,00
N	22708.040301.934.	2.108.425,18	0,00	2.108.425,18	0,00	0,00	0,00	0,00	0,00	0,00	0,00	0,00
	Premio cobranza Patronato de Recaudación		0,00	2.108.425,18	0,00	0,00	0,00	0,00	0,00	2.108.425,18	0,00	0,00
N	2279900.000001.920.	1.000,00	0,00	1.000,00	10.699,99	10.699,99	0,00	0,00	0,00	-9.699,99	-970,00	0,00
	Trabajos diversos a realizar por otras empresas		0,00	0,00	0,00	10.699,99	0,00	0,00	0,00	1.000,00	1.070,00	0,00
N	2279900.010101.912.	0,00	0,00	0,00	0,00	0,00	0,00	0,00	0,00	0,00	0,00	0,00
	Otros trabajos realizados por otras empresas		0,00	0,00	0,00	0,00	0,00	0,00	0,00	0,00	0,00	0,00
N	2279900.010101.920.	10.000,00	0,00	10.000,00	50.089,99	50.089,99	0,00	0,00	0,00	-40.089,99	-400,90	0,00
	Otros Trabajos realizados por profesionales		0,00	0,00	0,00	50.089,99	0,00	0,00	0,00	10.000,00	500,90	0,00
N	2279900.010201.920.	0,00	0,00	0,00	9.680,00	9.680,00	0,00	0,00	0,00	-9.680,00	0,00	0,00
	Otros trabajos realizad. por otras empres. y profe		0,00	0,00	0,00	9.680,00	0,00	0,00	0,00	0,00	0,00	0,00
N	2279900.030101.151.	0,00	0,00	49.232,37	0,00	0,00	0,00	0,00	0,00	49.232,37	100,00	0,00
	Demoliciones y otras obras urgentes		49.232,37	0,00	0,00	0,00	0,00	0,00	0,00	49.232,37	0,00	0,00
N	2279900.040101.931.	15.000,00	0,00	15.000,00	17.545,00	17.545,00	0,00	0,00	0,00	-2.545,00	-16,97	0,00
	Trabajos de auditorías externas		0,00	0,00	0,00	17.545,00	0,00	0,00	0,00	15.000,00	116,97	0,00
N	2279900.040301.934.	9.600,00	0,00	9.600,00	0,00	0,00	0,00	0,00	0,00	6.683,50	69,62	0,00
	Mantenimiento software-hardware Tesorería		0,00	2.916,50	0,00	0,00	0,00	0,00	0,00	9.600,00	0,00	0,00
N	2279900.050201.920.	25.000,00	10.688,92	35.688,92	31.147,09	31.147,09	31.147,09	31.147,09	31.147,09	-6.147,09	-17,22	87,27
	Mantenimiento Fotocopadoras		0,00	10.688,92	0,00	0,00	0,00	0,00	0,00	4.541,83	87,27	100,00
N	2279900.050201.926.	275.000,00	26.006,63	301.006,63	67.071,93	67.071,93	53.049,47	51.234,47	51.234,47	158.440,44	52,64	17,62
	Mantenimiento software-hardware		0,00	75.494,26	0,00	14.022,46	1.815,00	0,00	0,00	247.957,16	22,28	96,58

# Ayuntamiento de Vélez Málaga - 2022

Estado de Situación del Presupuesto de Gastos 30/09/2022

R	C. Económ. C. Org. C.Prog. Espec	Inicial	Modificac.	Actual	A	D	O	P	RP	Saldo	%	%O s/Cred.
	PARTIDA		Inc.Reman.	RC Pend.+ N D	A Pendiente	D Pendiente	O Pendiente	P Pendiente	Reintegros	Remanente	%D s/Cred.	% RP s/O
N 2279900.070201.133.	Retirada de vehículos vías públicas	80.750,00	12.568,93	93.318,93	20.063,32	20.063,32	20.063,32	20.063,32	20.063,32	0,00	0,00	21,50
			0,00	73.255,61	0,00	0,00	0,00	0,00	0,00	73.255,61	21,50	100,00
N 2279900.090104.333.	Conserv., mantenim. y control Teatro El Carmen	35.000,00	35.000,00	70.000,00	17.021,66	17.021,66	17.021,66	17.021,66	17.021,66	9.778,58	13,97	24,32
			0,00	43.199,76	0,00	0,00	0,00	0,00	0,00	52.978,34	24,32	100,00
N 2279900.100101.342.	Trabajos otras empresas serv. Deportivos	50.000,00	0,00	50.000,00	79.607,39	79.607,39	51.524,90	40.029,90	40.029,90	-74.807,39	-149,61	103,05
			0,00	45.200,00	0,00	28.082,49	11.495,00	0,00	0,00	-1.524,90	159,21	77,69
N 2279900.120201.311.	Campaña Sanitaria, Sanidad y Consumo	12.000,00	1.089,00	13.089,00	7.500,00	7.500,00	4.539,29	2.939,52	2.939,52	4.500,00	34,38	34,68
			0,00	1.089,00	0,00	2.960,71	1.599,77	0,00	0,00	8.549,71	57,30	64,76
N 2279900.120401.1621.	Residuos sólidos	1.608.310,38	0,00	1.608.310,38	0,00	0,00	0,00	0,00	0,00	0,00	0,00	0,00
			0,00	1.608.310,38	0,00	0,00	0,00	0,00	0,00	1.608.310,38	0,00	0,00
N 2279900.120401.163.	Prestación servicios limpieza calima	0,00	130.520,68	130.520,68	0,00	0,00	0,00	0,00	0,00	130.520,68	100,00	0,00
			0,00	0,00	0,00	0,00	0,00	0,00	0,00	130.520,68	0,00	0,00
N 2279900.130302.17211.	Trabajos diversos a realizar otras empresas playas	23.092,85	0,00	23.092,85	44.618,75	44.618,75	24.544,85	9.232,30	9.232,30	-27.389,80	-118,61	106,29
			0,00	5.863,90	0,00	20.073,90	15.312,55	0,00	0,00	-1.452,00	193,21	37,61
N 2279901.100101.342.	Mantenimiento software-hardware Inst. Deportivas	0,00	0,00	0,00	6.563,04	6.563,04	6.563,04	6.563,04	6.563,04	-6.563,04	0,00	0,00
			0,00	0,00	0,00	0,00	0,00	0,00	0,00	-6.563,04	0,00	100,00
	<b>Total Económico 227 :</b>	<b>17.874.530,25</b>	<b>798.799,32</b>	<b>18.774.741,74</b>	<b>9.516.835,06</b>	<b>9.516.835,06</b>	<b>8.863.969,92</b>	<b>8.580.018,20</b>	<b>8.580.018,20</b>	<b>23.591,81</b>	<b>0,13</b>	<b>47,21</b>
			<b>101.412,17</b>	<b>9.234.314,87</b>	<b>0,00</b>	<b>652.865,14</b>	<b>283.951,72</b>	<b>0,00</b>	<b>0,00</b>	<b>9.910.771,82</b>	<b>50,69</b>	<b>96,80</b>
	<b>Total Art. 22 :</b>	<b>25.491.603,46</b>	<b>1.850.089,19</b>	<b>30.254.953,73</b>	<b>13.414.646,98</b>	<b>13.414.646,98</b>	<b>12.058.469,23</b>	<b>11.599.518,64</b>	<b>11.599.518,64</b>	<b>3.595.596,02</b>	<b>11,88</b>	<b>39,86</b>
			<b>2.913.261,08</b>	<b>13.244.710,73</b>	<b>0,00</b>	<b>1.356.177,75</b>	<b>458.950,59</b>	<b>0,00</b>	<b>5.400,00</b>	<b>18.196.484,50</b>	<b>44,34</b>	<b>96,19</b>
N 23000.010101.912.	Dietas de Cargos Electivos	1.000,00	0,00	1.000,00	2.300,26	2.300,26	2.300,26	2.300,26	2.300,26	-4.800,00	-480,00	230,03
			0,00	3.499,74	0,00	0,00	0,00	0,00	0,00	-1.300,26	230,03	100,00
N 23020.000001.912.	Dietas personal eventual	1.000,00	0,00	1.000,00	620,20	620,20	620,20	620,20	620,20	135,64	13,56	62,02
			0,00	244,16	0,00	0,00	0,00	0,00	0,00	379,80	62,02	100,00
N 23020.000001.920.	Dietas Administración General	2.500,00	0,00	2.500,00	0,00	0,00	0,00	0,00	0,00	2.500,00	100,00	0,00
			0,00	0,00	0,00	0,00	0,00	0,00	0,00	2.500,00	0,00	0,00
N 23020.010201.920.	Dietas personal Secretaría	600,00	321,20	921,20	0,00	0,00	0,00	0,00	0,00	599,40	65,07	0,00
			0,00	321,80	0,00	0,00	0,00	0,00	0,00	921,20	0,00	0,00
N 23020.010402.920.	Dietas personal Contratación	600,00	0,00	600,00	0,00	0,00	0,00	0,00	0,00	600,00	100,00	0,00
			0,00	0,00	0,00	0,00	0,00	0,00	0,00	600,00	0,00	0,00
N 23020.020101.132.	Dietas personal Seguridad	1.000,00	0,00	1.000,00	0,00	0,00	0,00	0,00	0,00	1.000,00	100,00	0,00
			0,00	0,00	0,00	0,00	0,00	0,00	0,00	1.000,00	0,00	0,00

# Ayuntamiento de Vélez Málaga - 2022

Estado de Situación del Presupuesto de Gastos 30/09/2022

R	C. Económ. C. Org. C.Prog. Espec	Inicial	Modificac.	Actual	A	D	O	P	RP	Saldo	%	%O s/Cred.
	PARTIDA		Inc.Reman.	RC Pend.+ N D	A Pendiente	D Pendiente	O Pendiente	P Pendiente	Reintegros	Remanente	%D s/Cred.	% RP s/O
N	23020.020201.135.	1.500,00	0,00	1.500,00	0,00	0,00	0,00	0,00	0,00	1.500,00	100,00	0,00
	Dietas personal Protección Civil		0,00	0,00	0,00	0,00	0,00	0,00	0,00	1.500,00	0,00	0,00
N	23020.030101.151.	1.050,00	0,00	1.050,00	0,00	0,00	0,00	0,00	0,00	1.050,00	100,00	0,00
	Dietas servicio de Urbanismo		0,00	0,00	0,00	0,00	0,00	0,00	0,00	1.050,00	0,00	0,00
N	23020.040101.931.	650,00	0,00	650,00	0,00	0,00	0,00	0,00	0,00	650,00	100,00	0,00
	Dietas personal Interv.-Fiscaliz. y presupuestos		0,00	0,00	0,00	0,00	0,00	0,00	0,00	650,00	0,00	0,00
N	23020.040102.932.	650,00	0,00	650,00	0,00	0,00	0,00	0,00	0,00	650,00	100,00	0,00
	Dietas personal Intervención Gestión Tributaria		0,00	0,00	0,00	0,00	0,00	0,00	0,00	650,00	0,00	0,00
N	23020.040301.934.	650,00	0,00	650,00	0,00	0,00	0,00	0,00	0,00	650,00	100,00	0,00
	Dietas personal Tesorería		0,00	0,00	0,00	0,00	0,00	0,00	0,00	650,00	0,00	0,00
N	23020.050101.920.	600,00	0,00	600,00	65,60	65,60	65,60	37,40	37,40	534,40	89,07	10,93
	Dietas personal Recursos Humanos		0,00	0,00	0,00	0,00	28,20	0,00	0,00	534,40	10,93	57,01
N	23020.050201.926.	570,00	0,00	570,00	0,00	0,00	0,00	0,00	0,00	570,00	100,00	0,00
	Dietas Informática		0,00	0,00	0,00	0,00	0,00	0,00	0,00	570,00	0,00	0,00
N	23020.050304.164.	200,00	0,00	200,00	0,00	0,00	0,00	0,00	0,00	200,00	100,00	0,00
	Dietas personal Cementerios		0,00	0,00	0,00	0,00	0,00	0,00	0,00	200,00	0,00	0,00
N	23020.070101.1532.	1.000,00	0,00	1.000,00	0,00	0,00	0,00	0,00	0,00	1.000,00	100,00	0,00
	Dietas servicio de Infraestructura		0,00	0,00	0,00	0,00	0,00	0,00	0,00	1.000,00	0,00	0,00
N	23020.070201.133.	1.000,00	0,00	1.000,00	0,00	0,00	0,00	0,00	0,00	1.000,00	100,00	0,00
	Dietas personal Movilidad y aparcamientos		0,00	0,00	0,00	0,00	0,00	0,00	0,00	1.000,00	0,00	0,00
N	23020.080101.231.	600,00	0,00	600,00	0,00	0,00	0,00	0,00	0,00	600,00	100,00	0,00
	Dietas personal Servicios Sociales		0,00	0,00	0,00	0,00	0,00	0,00	0,00	600,00	0,00	0,00
N	23020.090103.334.	0,00	0,00	0,00	28,20	28,20	28,20	28,20	28,20	-28,20	0,00	0,00
	Dietas personal cultura y banda de música		0,00	0,00	0,00	0,00	0,00	0,00	0,00	-28,20	0,00	100,00
N	23020.100101.340.	870,00	0,00	870,00	0,00	0,00	0,00	0,00	0,00	870,00	100,00	0,00
	Dietas personal Deportes		0,00	0,00	0,00	0,00	0,00	0,00	0,00	870,00	0,00	0,00
N	23020.120301.171.	300,00	0,00	300,00	0,00	0,00	0,00	0,00	0,00	300,00	100,00	0,00
	Dietas Parques y Jardines		0,00	0,00	0,00	0,00	0,00	0,00	0,00	300,00	0,00	0,00
N	23020.120501.410.	300,00	0,00	300,00	0,00	0,00	0,00	0,00	0,00	300,00	100,00	0,00
	Dietas Agricultura		0,00	0,00	0,00	0,00	0,00	0,00	0,00	300,00	0,00	0,00
N	23020.130301.432.	0,00	0,00	0,00	328,80	328,80	328,80	328,80	328,80	-432,18	0,00	0,00
	Dietas personal Turismo		0,00	103,38	0,00	0,00	0,00	0,00	0,00	-328,80	0,00	100,00
N	23020.130302.17211.	1.000,00	0,00	1.000,00	0,00	0,00	0,00	0,00	0,00	1.000,00	100,00	0,00
	Dietas playas		0,00	0,00	0,00	0,00	0,00	0,00	0,00	1.000,00	0,00	0,00

# Ayuntamiento de Vélez Málaga - 2022

Estado de Situación del Presupuesto de Gastos 30/09/2022

R	C. Económ. C. Org. C.Prog. Espec	Inicial	Modificac.	Actual	A	D	O	P	RP	Saldo	%	%O s/Cred.
	<b>PARTIDA</b>		<b>Inc.Reman.</b>	<b>RC Pend.+ N D</b>	<b>A Pendiente</b>	<b>D Pendiente</b>	<b>O Pendiente</b>	<b>P Pendiente</b>	<b>Reintegros</b>	<b>Remanente</b>	<b>%D s/Cred.</b>	<b>% RP s/O</b>
N 23020.140301.430.		200,00	0,00	200,00	0,00	0,00	0,00	0,00	0,00	200,00	100,00	0,00
Dietas personal Ser. Grales (Comercio e Industria)			0,00	0,00	0,00	0,00	0,00	0,00	0,00	200,00	0,00	0,00
<b>Total Económico 230 :</b>		<b>17.840,00</b>	<b>321,20</b>	<b>18.161,20</b>	<b>3.343,06</b>	<b>3.343,06</b>	<b>3.343,06</b>	<b>3.314,86</b>	<b>3.314,86</b>	<b>10.649,06</b>	<b>58,64</b>	<b>18,41</b>
			<b>0,00</b>	<b>4.169,08</b>	<b>0,00</b>	<b>0,00</b>	<b>28,20</b>	<b>0,00</b>	<b>0,00</b>	<b>14.818,14</b>	<b>18,41</b>	<b>99,16</b>
N 23100.010101.912.		1.500,00	0,00	1.500,00	1.575,95	1.575,95	1.575,95	1.575,95	1.575,95	-1.150,00	-76,67	105,06
Locomoción de Cargos Electivos			0,00	1.074,05	0,00	0,00	0,00	0,00	0,00	-75,95	105,06	100,00
N 23120.000001.912.		1.000,00	0,00	1.000,00	370,00	370,00	370,00	370,00	370,00	-40,00	-4,00	37,00
Locomoción personal eventual			0,00	670,00	0,00	0,00	0,00	0,00	0,00	630,00	37,00	100,00
N 23120.000001.920.		2.000,00	0,00	2.000,00	0,00	0,00	0,00	0,00	0,00	2.000,00	100,00	0,00
Locomoción Administración General			0,00	0,00	0,00	0,00	0,00	0,00	0,00	2.000,00	0,00	0,00
N 23120.010201.920.		600,00	119,60	719,60	0,00	0,00	0,00	0,00	0,00	600,00	83,38	0,00
Locomoción personal Secretaría			0,00	119,60	0,00	0,00	0,00	0,00	0,00	719,60	0,00	0,00
N 23120.010402.920.		500,00	0,00	500,00	0,00	0,00	0,00	0,00	0,00	500,00	100,00	0,00
Locomoción personal Contratación			0,00	0,00	0,00	0,00	0,00	0,00	0,00	500,00	0,00	0,00
N 23120.020101.132.		1.000,00	0,00	1.000,00	2.565,10	2.565,10	0,00	0,00	0,00	-1.565,10	-156,51	0,00
Locomoción personal Seguridad			0,00	0,00	0,00	2.565,10	0,00	0,00	0,00	1.000,00	256,51	0,00
N 23120.020201.135.		2.000,00	0,00	2.000,00	0,00	0,00	0,00	0,00	0,00	2.000,00	100,00	0,00
Locomoción personal Protección Civil			0,00	0,00	0,00	0,00	0,00	0,00	0,00	2.000,00	0,00	0,00
N 23120.030101.151.		1.050,00	0,00	1.050,00	0,00	0,00	0,00	0,00	0,00	1.050,00	100,00	0,00
Locomoción Servicio de Urbanismo			0,00	0,00	0,00	0,00	0,00	0,00	0,00	1.050,00	0,00	0,00
N 23120.040101.931.		600,00	0,00	600,00	0,00	0,00	0,00	0,00	0,00	600,00	100,00	0,00
Locomoción personal Intervención-Fiscal.y Presup.			0,00	0,00	0,00	0,00	0,00	0,00	0,00	600,00	0,00	0,00
N 23120.040102.932.		600,00	0,00	600,00	0,00	0,00	0,00	0,00	0,00	600,00	100,00	0,00
Locomoción personal Intervención Gestión Tribut.			0,00	0,00	0,00	0,00	0,00	0,00	0,00	600,00	0,00	0,00
N 23120.040301.934.		600,00	0,00	600,00	63,92	63,92	39,52	39,52	39,52	536,08	89,35	6,59
Locomoción personal Tesorería			0,00	0,00	0,00	24,40	0,00	0,00	0,00	560,48	10,65	100,00
N 23120.050101.920.		500,00	0,00	500,00	212,04	212,04	0,00	0,00	0,00	287,96	57,59	0,00
Locomoción personal Recursos Humanos			0,00	0,00	0,00	212,04	0,00	0,00	0,00	500,00	42,41	0,00
N 23120.050201.926.		475,00	0,00	475,00	0,00	0,00	0,00	0,00	0,00	475,00	100,00	0,00
Locomoción Informática			0,00	0,00	0,00	0,00	0,00	0,00	0,00	475,00	0,00	0,00
N 23120.050304.164.		200,00	0,00	200,00	0,00	0,00	0,00	0,00	0,00	200,00	100,00	0,00
Locomoción personal Admón. Gral. Cementerios			0,00	0,00	0,00	0,00	0,00	0,00	0,00	200,00	0,00	0,00

## Ayuntamiento de Vélez Málaga - 2022

Estado de Situación del Presupuesto de Gastos 30/09/2022

R	C. Económ.	C. Org.	C.Prog.	Especc	Inicial	Modificac.	Actual	A	D	O	P	RP	Saldo	%	%O s/Cred.
PARTIDA						Inc.Reman.	RC Pend.+ N D	A Pendiente	D Pendiente	O Pendiente	P Pendiente	Reintegros	Remanente	%D s/Cred.	% RP s/O
N	23120.060101.924.				0,00	0,00	0,00	338,58	338,58	0,00	0,00	0,00	-338,58	0,00	0,00
	Locomoción personal Participación Ciudadana					0,00	0,00	0,00	338,58	0,00	0,00	0,00	0,00	0,00	0,00
N	23120.070101.1532.				1.000,00	0,00	1.000,00	0,00	0,00	0,00	0,00	0,00	1.000,00	100,00	0,00
	Locomoción Servicio de Infraestructura					0,00	0,00	0,00	0,00	0,00	0,00	0,00	1.000,00	0,00	0,00
N	23120.070201.133.				1.000,00	0,00	1.000,00	0,00	0,00	0,00	0,00	0,00	1.000,00	100,00	0,00
	Locomoción personal Movilidad y aparcamientos					0,00	0,00	0,00	0,00	0,00	0,00	0,00	1.000,00	0,00	0,00
N	23120.080101.231.				500,00	0,00	500,00	213,13	213,13	0,00	0,00	0,00	286,87	57,37	0,00
	Locomoción personal Servicios Sociales					0,00	0,00	0,00	213,13	0,00	0,00	0,00	500,00	42,63	0,00
N	23120.090103.334.				0,00	0,00	0,00	482,09	482,09	26,60	26,60	26,60	-482,09	0,00	0,00
	Locomoción personal cultura y banda de música					0,00	0,00	0,00	455,49	0,00	0,00	0,00	-26,60	0,00	100,00
N	23120.100101.340.				870,00	0,00	870,00	81,51	81,51	0,00	0,00	0,00	788,49	90,63	0,00
	Locomoción personal Deportes					0,00	0,00	0,00	81,51	0,00	0,00	0,00	870,00	9,37	0,00
N	23120.120301.171.				1.000,00	0,00	1.000,00	0,00	0,00	0,00	0,00	0,00	1.000,00	100,00	0,00
	Locomoción Parques y Jardines					0,00	0,00	0,00	0,00	0,00	0,00	0,00	1.000,00	0,00	0,00
N	23120.120501.410.				300,00	0,00	300,00	0,00	0,00	0,00	0,00	0,00	300,00	100,00	0,00
	Locomoción Agricultura					0,00	0,00	0,00	0,00	0,00	0,00	0,00	300,00	0,00	0,00
N	23120.130103.433.				0,00	0,00	0,00	42,81	42,81	14,44	14,44	14,44	-42,81	0,00	0,00
	Locomoción personal Empresa y Empleo					0,00	0,00	0,00	28,37	0,00	0,00	0,00	-14,44	0,00	100,00
N	23120.130301.432.				0,00	0,00	0,00	293,73	293,73	231,30	231,30	231,30	-562,43	0,00	0,00
	Locomoción personal Turismo					0,00	268,70	0,00	62,43	0,00	0,00	0,00	-231,30	0,00	100,00
N	23120.130302.17211.				1.000,00	0,00	1.000,00	0,00	0,00	0,00	0,00	0,00	1.000,00	100,00	0,00
	Locomoción playas					0,00	0,00	0,00	0,00	0,00	0,00	0,00	1.000,00	0,00	0,00
N	23120.140301.430.				200,00	0,00	200,00	0,00	0,00	0,00	0,00	0,00	200,00	100,00	0,00
	Locomoción Servicios Grales (Comercio e Industria)					0,00	0,00	0,00	0,00	0,00	0,00	0,00	200,00	0,00	0,00
<b>Total Económico 231 :</b>					<b>18.495,00</b>	<b>119,60</b>	<b>18.614,60</b>	<b>6.238,86</b>	<b>6.238,86</b>	<b>2.257,81</b>	<b>2.257,81</b>	<b>2.257,81</b>	<b>10.243,39</b>	<b>55,03</b>	<b>12,13</b>
						<b>0,00</b>	<b>2.132,35</b>	<b>0,00</b>	<b>3.981,05</b>	<b>0,00</b>	<b>0,00</b>	<b>0,00</b>	<b>16.356,79</b>	<b>33,52</b>	<b>100,00</b>
N	23300.010101.912.				0,00	0,00	0,00	0,00	0,00	0,00	0,00	0,00	0,00	0,00	0,00
	Indeminizaciones asistencia a sesiones					0,00	0,00	0,00	0,00	0,00	0,00	0,00	0,00	0,00	0,00
N	23300.010301.912.				200.000,00	80.800,00	280.800,00	182.150,00	182.150,00	0,00	0,00	0,00	0,00	0,00	0,00
	Indeminizaciones asistencia a sesiones					0,00	98.650,00	0,00	182.150,00	0,00	0,00	0,00	280.800,00	64,87	0,00
N	23300.050101.920.				4.750,00	0,00	4.750,00	3.897,65	3.897,65	0,00	0,00	0,00	852,35	17,94	0,00
	Indeminizaciones Asistencia a Tribunales					0,00	0,00	0,00	3.897,65	0,00	0,00	0,00	4.750,00	82,06	0,00



## Ayuntamiento de Vélez Málaga - 2022

Estado de Situación del Presupuesto de Gastos 30/09/2022

R	C. Económ.	C. Org.	C. Prog.	Espe	Inicial	Modificac.	Actual	A	D	O	P	RP	Saldo	%	% O s/Cred.	
PARTIDA						Inc.Reman.	RC Pend.+ N D	A Pendiente	D Pendiente	O Pendiente	P Pendiente	Reintegros	Remanente	% D s/Cred.	% RP s/O	
					<b>Total Económico 233 :</b>	<b>204.750,00</b>	<b>80.800,00</b>	<b>285.550,00</b>	<b>186.047,65</b>	<b>186.047,65</b>	<b>0,00</b>	<b>0,00</b>	<b>0,00</b>	<b>852,35</b>	<b>0,30</b>	<b>0,00</b>
						<b>0,00</b>	<b>98.650,00</b>	<b>0,00</b>	<b>186.047,65</b>	<b>0,00</b>	<b>0,00</b>	<b>0,00</b>	<b>285.550,00</b>	<b>65,15</b>	<b>0,00</b>	
					<b>Total Art. 23 :</b>	<b>241.085,00</b>	<b>81.240,80</b>	<b>322.325,80</b>	<b>195.629,57</b>	<b>195.629,57</b>	<b>5.600,87</b>	<b>5.572,67</b>	<b>5.572,67</b>	<b>21.744,80</b>	<b>6,75</b>	<b>1,74</b>
						<b>0,00</b>	<b>104.951,43</b>	<b>0,00</b>	<b>190.028,70</b>	<b>28,20</b>	<b>0,00</b>	<b>0,00</b>	<b>316.724,93</b>	<b>60,69</b>	<b>99,50</b>	
					<b>Total Cap. 2 :</b>	<b>32.204.116,50</b>	<b>2.888.320,98</b>	<b>38.005.698,56</b>	<b>18.995.965,44</b>	<b>18.995.965,44</b>	<b>15.599.114,76</b>	<b>14.754.806,03</b>	<b>14.754.806,03</b>	<b>4.034.822,05</b>	<b>10,62</b>	<b>41,04</b>
						<b>2.913.261,08</b>	<b>14.974.911,07</b>	<b>0,00</b>	<b>3.396.850,68</b>	<b>844.308,73</b>	<b>0,00</b>	<b>5.400,00</b>	<b>22.406.583,80</b>	<b>49,98</b>	<b>94,59</b>	
N 31000.040301.011.					322.788,68	0,00	322.788,68	21.577,94	21.577,94	21.577,94	21.577,94	21.577,94	301.210,74	93,32	6,68	
Intereses de préstamos con Entidades financieras						0,00	0,00	0,00	0,00	0,00	0,00	0,00	301.210,74	6,68	100,00	
N 31001.040301.011.					55.000,00	0,00	64.179,94	0,00	0,00	0,00	0,00	0,00	64.179,94	100,00	0,00	
Intereses de préstamo canon de mejora						9.179,94	0,00	0,00	0,00	0,00	0,00	0,00	64.179,94	0,00	0,00	
N 31003.040301.011.					10.000,00	0,00	10.000,00	0,00	0,00	0,00	0,00	0,00	10.000,00	100,00	0,00	
Intereses de operaciones de Tesorería						0,00	0,00	0,00	0,00	0,00	0,00	0,00	10.000,00	0,00	0,00	
N 31005.040301.011.					6.977,53	0,00	6.977,53	0,00	0,00	0,00	0,00	0,00	6.977,53	100,00	0,00	
Intereses de préstamo RD-ley 8/2013						0,00	0,00	0,00	0,00	0,00	0,00	0,00	6.977,53	0,00	0,00	
N 31006.040301.011.					4.239,21	0,00	4.239,21	2.094,28	2.094,28	2.094,28	2.094,28	2.094,28	2.144,93	50,60	49,40	
Refinanciación préstamos RD-ley 4/2012						0,00	0,00	0,00	0,00	0,00	0,00	0,00	2.144,93	49,40	100,00	
					<b>Total Económico 310 :</b>	<b>399.005,42</b>	<b>0,00</b>	<b>408.185,36</b>	<b>23.672,22</b>	<b>23.672,22</b>	<b>23.672,22</b>	<b>23.672,22</b>	<b>384.513,14</b>	<b>94,20</b>	<b>5,80</b>	
						<b>9.179,94</b>	<b>0,00</b>	<b>0,00</b>	<b>0,00</b>	<b>0,00</b>	<b>0,00</b>	<b>0,00</b>	<b>384.513,14</b>	<b>5,80</b>	<b>100,00</b>	
					<b>Total Art. 31 :</b>	<b>399.005,42</b>	<b>0,00</b>	<b>408.185,36</b>	<b>23.672,22</b>	<b>23.672,22</b>	<b>23.672,22</b>	<b>23.672,22</b>	<b>384.513,14</b>	<b>94,20</b>	<b>5,80</b>	
						<b>9.179,94</b>	<b>0,00</b>	<b>0,00</b>	<b>0,00</b>	<b>0,00</b>	<b>0,00</b>	<b>0,00</b>	<b>384.513,14</b>	<b>5,80</b>	<b>100,00</b>	
N 35200.040301.011.					240.000,00	0,00	240.000,00	88.811,25	88.811,25	85.879,07	85.879,07	85.879,07	66.159,28	27,57	35,78	
Intereses de demora						0,00	85.029,47	0,00	2.932,18	0,00	0,00	0,00	154.120,93	37,00	100,00	
N 35202.040301.011.					153,85	0,00	153,85	0,00	0,00	0,00	0,00	0,00	153,85	100,00	0,00	
Intereses aplazamiento Seguridad Social						0,00	0,00	0,00	0,00	0,00	0,00	0,00	153,85	0,00	0,00	
					<b>Total Económico 352 :</b>	<b>240.153,85</b>	<b>0,00</b>	<b>240.153,85</b>	<b>88.811,25</b>	<b>88.811,25</b>	<b>85.879,07</b>	<b>85.879,07</b>	<b>66.313,13</b>	<b>27,61</b>	<b>35,76</b>	
						<b>0,00</b>	<b>85.029,47</b>	<b>0,00</b>	<b>2.932,18</b>	<b>0,00</b>	<b>0,00</b>	<b>0,00</b>	<b>154.274,78</b>	<b>36,98</b>	<b>100,00</b>	
N 35900.040301.011.					15.000,00	0,00	15.000,00	2.331,51	2.331,51	2.331,51	2.331,51	2.331,51	12.668,49	84,46	15,54	
Otros gastos financieros						0,00	0,00	0,00	0,00	0,00	0,00	25,00	12.668,49	15,54	100,00	

# Ayuntamiento de Vélez Málaga - 2022

Estado de Situación del Presupuesto de Gastos 30/09/2022

R	C. Económ. C. Org. C.Prog. Espec	Inicial	Modificac.	Actual	A	D	O	P	RP	Saldo	%	%O s/Cred.
	PARTIDA		Inc.Reman.	RC Pend.+ N D	A Pendiente	D Pendiente	O Pendiente	P Pendiente	Reintegros	Remanente	%D s/Cred.	% RP s/O
	<b>Total Económico 359 :</b>	<b>15.000,00</b>	<b>0,00</b>	<b>15.000,00</b>	<b>2.331,51</b>	<b>2.331,51</b>	<b>2.331,51</b>	<b>2.331,51</b>	<b>2.331,51</b>	<b>12.668,49</b>	<b>84,46</b>	<b>15,54</b>
			<b>0,00</b>	<b>0,00</b>	<b>0,00</b>	<b>0,00</b>	<b>0,00</b>	<b>0,00</b>	<b>25,00</b>	<b>12.668,49</b>	<b>15,54</b>	<b>100,00</b>
	<b>Total Art. 35 :</b>	<b>255.153,85</b>	<b>0,00</b>	<b>255.153,85</b>	<b>91.142,76</b>	<b>91.142,76</b>	<b>88.210,58</b>	<b>88.210,58</b>	<b>88.210,58</b>	<b>78.981,62</b>	<b>30,95</b>	<b>34,57</b>
			<b>0,00</b>	<b>85.029,47</b>	<b>0,00</b>	<b>2.932,18</b>	<b>0,00</b>	<b>0,00</b>	<b>25,00</b>	<b>166.943,27</b>	<b>35,72</b>	<b>100,00</b>
	<b>Total Cap. 3 :</b>	<b>654.159,27</b>	<b>0,00</b>	<b>663.339,21</b>	<b>114.814,98</b>	<b>114.814,98</b>	<b>111.882,80</b>	<b>111.882,80</b>	<b>111.882,80</b>	<b>463.494,76</b>	<b>69,87</b>	<b>16,87</b>
			<b>9.179,94</b>	<b>85.029,47</b>	<b>0,00</b>	<b>2.932,18</b>	<b>0,00</b>	<b>0,00</b>	<b>25,00</b>	<b>551.456,41</b>	<b>17,31</b>	<b>100,00</b>
N 41000.130101.241.	Organismo Autónomo de Promoción y Desarrollo	643.212,38	0,00	643.212,38	643.212,38	643.212,38	643.212,38	0,00	0,00	0,00	0,00	100,00
			0,00	0,00	0,00	0,00	643.212,38	0,00	0,00	0,00	100,00	0,00
	<b>Total Económico 410 :</b>	<b>643.212,38</b>	<b>0,00</b>	<b>643.212,38</b>	<b>643.212,38</b>	<b>643.212,38</b>	<b>643.212,38</b>	<b>0,00</b>	<b>0,00</b>	<b>0,00</b>	<b>0,00</b>	<b>100,00</b>
			<b>0,00</b>	<b>0,00</b>	<b>0,00</b>	<b>0,00</b>	<b>643.212,38</b>	<b>0,00</b>	<b>0,00</b>	<b>0,00</b>	<b>100,00</b>	<b>0,00</b>
	<b>Total Art. 41 :</b>	<b>643.212,38</b>	<b>0,00</b>	<b>643.212,38</b>	<b>643.212,38</b>	<b>643.212,38</b>	<b>643.212,38</b>	<b>0,00</b>	<b>0,00</b>	<b>0,00</b>	<b>0,00</b>	<b>100,00</b>
			<b>0,00</b>	<b>0,00</b>	<b>0,00</b>	<b>0,00</b>	<b>643.212,38</b>	<b>0,00</b>	<b>0,00</b>	<b>0,00</b>	<b>100,00</b>	<b>0,00</b>
N 44900.130401.165.	Transferencia EMVIPSA Servicio Electricidad	439.254,14	0,00	439.254,14	439.254,14	439.254,14	439.254,14	439.254,14	439.254,14	0,00	0,00	100,00
			0,00	0,00	0,00	0,00	0,00	0,00	0,00	0,00	100,00	100,00
N 44900.130401.170.	Transferencia EMVIPSA Servicio de Playas	1.673.984,67	0,00	1.673.984,67	1.673.984,67	1.673.984,67	1.673.984,67	1.673.984,67	1.673.984,67	0,00	0,00	100,00
			0,00	0,00	0,00	0,00	0,00	0,00	0,00	0,00	100,00	100,00
N 44900.130401.231.	Transferen EMVIPSA Servicio Ayuda a domicilio-Dep.	8.661.328,72	0,00	8.661.328,72	8.661.328,72	8.661.328,72	8.661.328,72	8.563.624,72	8.563.624,72	0,00	0,00	100,00
			0,00	0,00	0,00	0,00	97.704,00	0,00	0,00	0,00	100,00	98,87
N 44900.130401.323.	Transferencia EMVIPSA Servicios de Guarderías	1.067.163,62	0,00	1.067.163,62	1.067.163,62	1.067.163,62	1.067.163,62	1.067.163,62	1.067.163,62	0,00	0,00	100,00
			0,00	0,00	0,00	0,00	0,00	0,00	0,00	0,00	100,00	100,00
N 44900.130401.342.	Transferencia EMVIPSA Servicios Deportivos	2.834.585,21	0,00	2.834.585,21	2.834.585,21	2.834.585,21	2.834.585,21	2.834.585,21	2.834.585,21	0,00	0,00	100,00
			0,00	0,00	0,00	0,00	0,00	0,00	0,00	0,00	100,00	100,00
N 44900.130401.920.	Transferencia EMVIPSA Servicio Edif. Municipales	1.862.763,65	0,00	1.862.763,65	1.862.763,65	1.862.763,65	1.862.763,65	1.862.763,65	1.862.763,65	0,00	0,00	100,00
			0,00	0,00	0,00	0,00	0,00	0,00	0,00	0,00	100,00	100,00
N 44901.130401.231.	Transferencia EMVIPSA Servicio Ayuda dom. P.Concer	1.017.342,95	0,00	1.017.342,95	1.017.342,95	1.017.342,95	1.017.342,95	1.017.342,95	1.017.342,95	0,00	0,00	100,00
			0,00	0,00	0,00	0,00	0,00	0,00	0,00	0,00	100,00	100,00
N 44901.130401.920.	Transferencia EMVIPSA Servicio Limp,Cons Edif Mun.	1.320.333,97	0,00	1.320.333,97	1.320.333,97	1.320.333,97	1.320.333,97	1.320.333,97	1.320.333,97	0,00	0,00	100,00
			0,00	0,00	0,00	0,00	0,00	0,00	0,00	0,00	100,00	100,00
N 44902.130401.920.	Transferencia EMVIPSA Otros Servicios	528.057,84	0,00	528.057,84	528.057,84	528.057,84	528.057,84	528.057,84	528.057,84	0,00	0,00	100,00
			0,00	0,00	0,00	0,00	0,00	0,00	0,00	0,00	100,00	100,00

# Ayuntamiento de Vélez Málaga - 2022

Estado de Situación del Presupuesto de Gastos 30/09/2022

R	C. Económ.	C. Org.	C. Prog.	Especc	Inicial	Modificac.	Actual	A	D	O	P	RP	Saldo	%	%O s/Cred.	
	<b>PARTIDA</b>					Inc.Reman.	RC Pend.+ N D	A Pendiente	D Pendiente	O Pendiente	P Pendiente	Reintegros	Remanente	%D s/Cred.	% RP s/O	
	<b>Total Económico 449 :</b>				<b>19.404.814,77</b>	<b>0,00</b>	<b>19.404.814,77</b>	<b>19.404.814,77</b>	<b>19.404.814,77</b>	<b>19.404.814,77</b>	<b>19.404.814,77</b>	<b>19.307.110,77</b>	<b>19.307.110,77</b>	<b>0,00</b>	<b>0,00</b>	<b>100,00</b>
						<b>0,00</b>	<b>0,00</b>	<b>0,00</b>	<b>0,00</b>	<b>97.704,00</b>	<b>0,00</b>	<b>0,00</b>	<b>0,00</b>	<b>100,00</b>	<b>99,50</b>	
	<b>Total Art. 44 :</b>				<b>19.404.814,77</b>	<b>0,00</b>	<b>19.404.814,77</b>	<b>19.404.814,77</b>	<b>19.404.814,77</b>	<b>19.404.814,77</b>	<b>19.307.110,77</b>	<b>19.307.110,77</b>	<b>0,00</b>	<b>0,00</b>	<b>100,00</b>	
						<b>0,00</b>	<b>0,00</b>	<b>0,00</b>	<b>0,00</b>	<b>97.704,00</b>	<b>0,00</b>	<b>0,00</b>	<b>0,00</b>	<b>100,00</b>	<b>99,50</b>	
N 46300.010101.942.					426.865,63	0,00	426.865,63	426.865,63	426.865,63	426.865,63	321.773,41	321.773,41	0,00	0,00	100,00	
Mancomunidad de Municipios						0,00	0,00	0,00	0,00	105.092,22	0,00	0,00	0,00	100,00	75,38	
	<b>Total Económico 463 :</b>				<b>426.865,63</b>	<b>0,00</b>	<b>426.865,63</b>	<b>426.865,63</b>	<b>426.865,63</b>	<b>426.865,63</b>	<b>321.773,41</b>	<b>321.773,41</b>	<b>0,00</b>	<b>0,00</b>	<b>100,00</b>	
						<b>0,00</b>	<b>0,00</b>	<b>0,00</b>	<b>0,00</b>	<b>105.092,22</b>	<b>0,00</b>	<b>0,00</b>	<b>0,00</b>	<b>100,00</b>	<b>75,38</b>	
N 46600.010101.941.					5.285,79	0,00	5.285,79	6.069,68	6.069,68	6.069,68	6.069,68	6.069,68	-6.069,68	-114,83	114,83	
Cuota FAMP						0,00	5.285,79	0,00	0,00	0,00	0,00	0,00	-783,89	114,83	100,00	
N 46600.010101.944.					6.700,75	0,00	6.700,75	7.337,15	7.337,15	7.337,15	7.337,15	7.337,15	-2.000,00	-29,85	109,50	
Cuota FEMP						0,00	1.363,60	0,00	0,00	0,00	0,00	0,00	-636,40	109,50	100,00	
N 46600.130103.414.					600,00	0,00	600,00	0,00	0,00	0,00	0,00	0,00	0,00	0,00	0,00	
Aportaciones CEDER						0,00	600,00	0,00	0,00	0,00	0,00	0,00	600,00	0,00	0,00	
N 46600.130301.432.					15.449,25	0,00	15.449,25	15.449,25	15.449,25	15.449,25	15.449,25	15.449,25	0,00	0,00	100,00	
Aportación APTA						0,00	0,00	0,00	0,00	0,00	0,00	0,00	0,00	100,00	100,00	
	<b>Total Económico 466 :</b>				<b>28.035,79</b>	<b>0,00</b>	<b>28.035,79</b>	<b>28.856,08</b>	<b>28.856,08</b>	<b>28.856,08</b>	<b>28.856,08</b>	<b>28.856,08</b>	<b>-8.069,68</b>	<b>-28,78</b>	<b>102,93</b>	
						<b>0,00</b>	<b>7.249,39</b>	<b>0,00</b>	<b>0,00</b>	<b>0,00</b>	<b>0,00</b>	<b>0,00</b>	<b>-820,29</b>	<b>102,93</b>	<b>100,00</b>	
N 46700.010101.136.					1.579.817,82	0,00	1.579.817,82	1.579.817,82	1.579.817,82	1.579.817,82	0,00	0,00	0,00	0,00	100,00	
Transf. Consorcio Provincial Bomberos de Málaga						0,00	0,00	0,00	0,00	1.579.817,82	0,00	0,00	0,00	100,00	0,00	
	<b>Total Económico 467 :</b>				<b>1.579.817,82</b>	<b>0,00</b>	<b>1.579.817,82</b>	<b>1.579.817,82</b>	<b>1.579.817,82</b>	<b>1.579.817,82</b>	<b>0,00</b>	<b>0,00</b>	<b>0,00</b>	<b>0,00</b>	<b>100,00</b>	
						<b>0,00</b>	<b>0,00</b>	<b>0,00</b>	<b>0,00</b>	<b>1.579.817,82</b>	<b>0,00</b>	<b>0,00</b>	<b>0,00</b>	<b>100,00</b>	<b>0,00</b>	
	<b>Total Art. 46 :</b>				<b>2.034.719,24</b>	<b>0,00</b>	<b>2.034.719,24</b>	<b>2.035.539,53</b>	<b>2.035.539,53</b>	<b>2.035.539,53</b>	<b>350.629,49</b>	<b>350.629,49</b>	<b>-8.069,68</b>	<b>-0,40</b>	<b>100,04</b>	
						<b>0,00</b>	<b>7.249,39</b>	<b>0,00</b>	<b>0,00</b>	<b>1.684.910,04</b>	<b>0,00</b>	<b>0,00</b>	<b>-820,29</b>	<b>100,04</b>	<b>17,23</b>	
N 47900.070301.4411.					1.845.000,00	0,00	1.845.000,00	1.753.308,56	1.753.308,56	1.753.308,56	1.703.852,75	1.703.852,75	0,00	0,00	95,03	
Gastos diversos Servicios Transportes						0,00	91.691,44	0,00	0,00	49.455,81	0,00	0,00	91.691,44	95,03	97,18	
N 47900.120101.161.					64.500,00	0,00	64.500,00	0,00	0,00	0,00	0,00	0,00	0,00	0,00	0,00	
Transf. déficit explotación concesión serv. aguas						0,00	64.500,00	0,00	0,00	0,00	0,00	0,00	64.500,00	0,00	0,00	
N 47901.070301.4411.					58.780,97	0,00	58.780,97	0,00	0,00	0,00	0,00	0,00	0,00	0,00	0,00	
Gastos diversos Servicios Transportes (f.e.a.)						0,00	58.780,97	0,00	0,00	0,00	0,00	0,00	58.780,97	0,00	0,00	

# Ayuntamiento de Vélez Málaga - 2022

Estado de Situación del Presupuesto de Gastos 30/09/2022

R	C. Económ.	C. Org.	C. Prog.	Espe	Inicial	Modificac.	Actual	A	D	O	P	RP	Saldo	%	% O s/Cred.
PARTIDA						Inc.Reman.	RC Pend.+ N D	A Pendiente	D Pendiente	O Pendiente	P Pendiente	Reintegros	Remanente	% D s/Cred.	% RP s/O
<b>Total Económico 479 :</b>					<b>1.968.280,97</b>	<b>0,00</b>	<b>1.968.280,97</b>	<b>1.753.308,56</b>	<b>1.753.308,56</b>	<b>1.753.308,56</b>	<b>1.703.852,75</b>	<b>1.703.852,75</b>	<b>0,00</b>	<b>0,00</b>	<b>89,08</b>
						<b>0,00</b>	<b>214.972,41</b>	<b>0,00</b>	<b>0,00</b>	<b>49.455,81</b>	<b>0,00</b>	<b>0,00</b>	<b>214.972,41</b>	<b>89,08</b>	<b>97,18</b>
<b>Total Art. 47 :</b>					<b>1.968.280,97</b>	<b>0,00</b>	<b>1.968.280,97</b>	<b>1.753.308,56</b>	<b>1.753.308,56</b>	<b>1.753.308,56</b>	<b>1.703.852,75</b>	<b>1.703.852,75</b>	<b>0,00</b>	<b>0,00</b>	<b>89,08</b>
						<b>0,00</b>	<b>214.972,41</b>	<b>0,00</b>	<b>0,00</b>	<b>49.455,81</b>	<b>0,00</b>	<b>0,00</b>	<b>214.972,41</b>	<b>89,08</b>	<b>97,18</b>
N 48000.040102.231.					0,00	0,00	0,00	0,00	0,00	0,00	0,00	0,00	0,00	0,00	0,00
Ayudas a la ciudadanía						0,00	0,00	0,00	0,00	0,00	0,00	0,00	0,00	0,00	0,00
N 48000.080101.231.					1.000.000,00	0,00	1.000.000,00	0,00	0,00	0,00	0,00	0,00	-58.440,50	-5,84	0,00
Ayudas a la Ciudadanía						0,00	1.058.440,50	0,00	0,00	0,00	0,00	0,00	1.000.000,00	0,00	0,00
N 48001.080101.231.					50.440,50	0,00	50.440,50	0,00	0,00	0,00	0,00	0,00	4.440,50	8,80	0,00
Subvenciones asociac. fines benéficos y asistenc.						0,00	46.000,00	0,00	0,00	0,00	0,00	0,00	50.440,50	0,00	0,00
N 48002.010101.920.					10.000,00	0,00	10.000,00	19.196,11	19.196,11	19.196,11	19.196,11	19.196,11	-25.116,11	-251,16	191,96
Premios concedidos por el Ayuntamiento						0,00	15.920,00	0,00	0,00	0,00	0,00	0,00	-9.196,11	191,96	100,00
N 48002.080101.231.					350.000,00	0,00	350.000,00	297.727,51	297.727,51	297.727,51	249.824,61	249.824,61	0,00	0,00	85,07
Emergencias sociales						0,00	52.272,49	0,00	0,00	47.902,90	0,00	1.750,00	52.272,49	85,07	83,91
N 48003.080101.231.					375.000,00	0,00	375.000,00	87.957,00	87.957,00	87.957,00	77.093,00	77.093,00	0,00	0,00	23,46
Programa Ayudas económicas a familias con menores						0,00	287.043,00	0,00	0,00	10.864,00	0,00	692,50	287.043,00	23,46	87,65
N 48004.080101.231.					19.500,00	0,00	19.500,00	0,00	0,00	0,00	0,00	0,00	0,00	0,00	0,00
Subvención Proyecto Hombre						0,00	19.500,00	0,00	0,00	0,00	0,00	0,00	19.500,00	0,00	0,00
N 48005.080101.231.					0,00	0,00	211,13	0,00	0,00	0,00	0,00	0,00	211,13	100,00	0,00
Fondo social extraordinario Covid-19						211,13	0,00	0,00	0,00	0,00	0,00	0,00	211,13	0,00	0,00
N 48006.080101.231.					25.000,00	0,00	25.000,00	0,00	0,00	0,00	0,00	0,00	25.000,00	100,00	0,00
Subvenciones alquiler emergencia social						0,00	0,00	0,00	0,00	0,00	0,00	0,00	25.000,00	0,00	0,00
N 48007.080101.231.					9.000,00	0,00	9.000,00	0,00	0,00	0,00	0,00	0,00	9.000,00	100,00	0,00
Convenio Colegio de Abogados OIH-Oficina Vivienda						0,00	0,00	0,00	0,00	0,00	0,00	0,00	9.000,00	0,00	0,00
N 48009.080101.231.					60.000,00	0,00	60.000,00	0,00	0,00	0,00	0,00	0,00	0,00	0,00	0,00
Subvención Emaus						0,00	60.000,00	0,00	0,00	0,00	0,00	0,00	60.000,00	0,00	0,00
<b>Total Económico 480 :</b>					<b>1.898.940,50</b>	<b>0,00</b>	<b>1.899.151,63</b>	<b>404.880,62</b>	<b>404.880,62</b>	<b>404.880,62</b>	<b>346.113,72</b>	<b>346.113,72</b>	<b>-44.904,98</b>	<b>-2,36</b>	<b>21,32</b>
						<b>211,13</b>	<b>1.539.175,99</b>	<b>0,00</b>	<b>0,00</b>	<b>58.766,90</b>	<b>0,00</b>	<b>2.442,50</b>	<b>1.494.271,01</b>	<b>21,32</b>	<b>85,49</b>
N 48102.080701.326.					80.000,00	12.013,60	92.013,60	9.524,01	9.524,01	9.524,01	9.524,01	9.524,01	0,00	0,00	10,35
Subvención transporte universitario						0,00	82.489,59	0,00	0,00	0,00	0,00	0,00	82.489,59	10,35	100,00
N 48102.090201.326.					145.000,00	0,00	145.000,00	0,00	0,00	0,00	0,00	0,00	0,00	0,00	0,00
Subv. Libros Texto y mat. escolar educ.inf. y prim						0,00	145.000,00	0,00	0,00	0,00	0,00	0,00	145.000,00	0,00	0,00

# Ayuntamiento de Vélez Málaga - 2022

Estado de Situación del Presupuesto de Gastos 30/09/2022

R	C. Económ. C. Org. C.Prog. Espec	Inicial	Modificac.	Actual	A	D	O	P	RP	Saldo	%	%O s/Cred.
	PARTIDA		Inc.Reman.	RC Pend.+ N D	A Pendiente	D Pendiente	O Pendiente	P Pendiente	Reintegros	Remanente	%D s/Cred.	% RP s/O
	<b>Total Económico 481 :</b>	<b>225.000,00</b>	<b>12.013,60</b>	<b>237.013,60</b>	<b>9.524,01</b>	<b>9.524,01</b>	<b>9.524,01</b>	<b>9.524,01</b>	<b>9.524,01</b>	<b>0,00</b>	<b>0,00</b>	<b>4,02</b>
			<b>0,00</b>	<b>227.489,59</b>	<b>0,00</b>	<b>0,00</b>	<b>0,00</b>	<b>0,00</b>	<b>0,00</b>	<b>227.489,59</b>	<b>4,02</b>	<b>100,00</b>
N 48900.010101.912.		41.040,00	0,00	41.040,00	40.128,00	40.128,00	23.408,00	23.408,00	23.408,00	0,00	0,00	57,04
Aportaciones grupos políticos municipales			0,00	912,00	0,00	16.720,00	0,00	0,00	0,00	17.632,00	97,78	100,00
N 48900.080101.231.		20.000,00	200.000,00	220.000,00	0,00	0,00	0,00	0,00	0,00	20.000,00	9,09	0,00
Transferencias a organizaciones no gubernamentales			0,00	200.000,00	0,00	0,00	0,00	0,00	0,00	220.000,00	0,00	0,00
N 48900.090103.334.		175.000,00	0,00	175.000,00	175.000,00	175.000,00	175.000,00	175.000,00	175.000,00	0,00	0,00	100,00
Transferencia Fundación María Zambrano			0,00	0,00	0,00	0,00	0,00	0,00	0,00	0,00	100,00	100,00
N 48900.100101.341.		185.000,00	0,00	185.000,00	0,00	0,00	0,00	0,00	0,00	185.000,00	100,00	0,00
Subvenciones Entidades deportivas			0,00	0,00	0,00	0,00	0,00	0,00	0,00	185.000,00	0,00	0,00
N 48901.010101.920.		84.450,00	0,00	84.450,00	0,00	0,00	0,00	0,00	0,00	78.382,28	92,82	0,00
Otras transferencias			0,00	6.067,72	0,00	0,00	0,00	0,00	0,00	84.450,00	0,00	0,00
N 48901.090103.334.		72.000,00	0,00	72.000,00	0,00	0,00	0,00	0,00	0,00	0,00	0,00	0,00
Transferencia Agrupación de Cofradías			0,00	72.000,00	0,00	0,00	0,00	0,00	0,00	72.000,00	0,00	0,00
N 48902.090103.334.		500,00	0,00	500,00	0,00	0,00	0,00	0,00	0,00	0,00	0,00	0,00
Transferencia Cuota Anual"La Ruta de los Fenicios"			0,00	500,00	0,00	0,00	0,00	0,00	0,00	500,00	0,00	0,00
N 48902.110101.334.		3.000,00	0,00	3.000,00	0,00	0,00	0,00	0,00	0,00	0,00	0,00	0,00
Transferencias Coros y danzas de Vélez Málaga			0,00	3.000,00	0,00	0,00	0,00	0,00	0,00	3.000,00	0,00	0,00
N 48903.900101.334.		3.000,00	0,00	3.000,00	0,00	0,00	0,00	0,00	0,00	0,00	0,00	0,00
Transferencias Coros y danzas de Torre del Mar			0,00	3.000,00	0,00	0,00	0,00	0,00	0,00	3.000,00	0,00	0,00
N 48904.090103.334.		3.000,00	0,00	3.000,00	0,00	0,00	0,00	0,00	0,00	0,00	0,00	0,00
Transf.Hdad. Ntra. Señora de los Remedios			0,00	3.000,00	0,00	0,00	0,00	0,00	0,00	3.000,00	0,00	0,00
N 48905.900101.334.		3.000,00	0,00	3.000,00	3.000,00	3.000,00	3.000,00	3.000,00	3.000,00	0,00	0,00	100,00
Transf. Hermandad Virgen del Carmen Torre del Mar			0,00	0,00	0,00	0,00	0,00	0,00	0,00	0,00	100,00	100,00
N 48906.090103.334.		1.330,44	0,00	1.330,44	0,00	0,00	0,00	0,00	0,00	1.330,44	100,00	0,00
Transf. Fundación Fomento Cultura, Educación y Des			0,00	0,00	0,00	0,00	0,00	0,00	0,00	1.330,44	0,00	0,00
N 48907.090103.334.		3.000,00	0,00	3.000,00	0,00	0,00	0,00	0,00	0,00	0,00	0,00	0,00
Subvención Escuela de Verdiales			0,00	3.000,00	0,00	0,00	0,00	0,00	0,00	3.000,00	0,00	0,00
N 48908.080601.231.		24.000,00	0,00	24.000,00	0,00	0,00	0,00	0,00	0,00	24.000,00	100,00	0,00
Subvención movimiento cívico y voluntariado			0,00	0,00	0,00	0,00	0,00	0,00	0,00	24.000,00	0,00	0,00
N 48909.130301.433.		0,00	0,00	0,00	0,00	0,00	0,00	0,00	0,00	0,00	0,00	0,00
Convenio con ACEV			0,00	0,00	0,00	0,00	0,00	0,00	0,00	0,00	0,00	0,00

# Ayuntamiento de Vélez Málaga - 2022

Estado de Situación del Presupuesto de Gastos 30/09/2022

R	C. Económ. C. Org. C.Prog. Espec	Inicial	Modificac.	Actual	A	D	O	P	RP	Saldo	%	%O s/Cred.
	PARTIDA		Inc.Reman.	RC Pend.+ N D	A Pendiente	D Pendiente	O Pendiente	P Pendiente	Reintegros	Remanente	%D s/Cred.	% RP s/O
	<b>Total Económico 489 :</b>	<b>618.320,44</b>	<b>200.000,00</b>	<b>818.320,44</b>	<b>218.128,00</b>	<b>218.128,00</b>	<b>201.408,00</b>	<b>201.408,00</b>	<b>201.408,00</b>	<b>308.712,72</b>	<b>37,73</b>	<b>24,61</b>
			<b>0,00</b>	<b>291.479,72</b>	<b>0,00</b>	<b>16.720,00</b>	<b>0,00</b>	<b>0,00</b>	<b>0,00</b>	<b>616.912,44</b>	<b>26,66</b>	<b>100,00</b>
	<b>Total Art. 48 :</b>	<b>2.742.260,94</b>	<b>212.013,60</b>	<b>2.954.485,67</b>	<b>632.532,63</b>	<b>632.532,63</b>	<b>615.812,63</b>	<b>557.045,73</b>	<b>557.045,73</b>	<b>263.807,74</b>	<b>8,93</b>	<b>20,84</b>
			<b>211,13</b>	<b>2.058.145,30</b>	<b>0,00</b>	<b>16.720,00</b>	<b>58.766,90</b>	<b>0,00</b>	<b>2.442,50</b>	<b>2.338.673,04</b>	<b>21,41</b>	<b>90,46</b>
	<b>Total Cap. 4 :</b>	<b>26.793.288,30</b>	<b>212.013,60</b>	<b>27.005.513,03</b>	<b>24.469.407,87</b>	<b>24.469.407,87</b>	<b>24.452.687,87</b>	<b>21.918.638,74</b>	<b>21.918.638,74</b>	<b>255.738,06</b>	<b>0,95</b>	<b>90,55</b>
			<b>211,13</b>	<b>2.280.367,10</b>	<b>0,00</b>	<b>16.720,00</b>	<b>2.534.049,13</b>	<b>0,00</b>	<b>2.442,50</b>	<b>2.552.825,16</b>	<b>90,61</b>	<b>89,64</b>
N 50000.010101.929.		520.435,05	-435.555,54	84.879,51	0,00	0,00	0,00	0,00	0,00	84.879,51	100,00	0,00
Fondo de contingencia (art.31 Ley Orgánica 2/2012)			0,00	0,00	0,00	0,00	0,00	0,00	0,00	84.879,51	0,00	0,00
	<b>Total Económico 500 :</b>	<b>520.435,05</b>	<b>-435.555,54</b>	<b>84.879,51</b>	<b>0,00</b>	<b>0,00</b>	<b>0,00</b>	<b>0,00</b>	<b>0,00</b>	<b>84.879,51</b>	<b>100,00</b>	<b>0,00</b>
			<b>0,00</b>	<b>0,00</b>	<b>0,00</b>	<b>0,00</b>	<b>0,00</b>	<b>0,00</b>	<b>0,00</b>	<b>84.879,51</b>	<b>0,00</b>	<b>0,00</b>
	<b>Total Art. 50 :</b>	<b>520.435,05</b>	<b>-435.555,54</b>	<b>84.879,51</b>	<b>0,00</b>	<b>0,00</b>	<b>0,00</b>	<b>0,00</b>	<b>0,00</b>	<b>84.879,51</b>	<b>100,00</b>	<b>0,00</b>
			<b>0,00</b>	<b>0,00</b>	<b>0,00</b>	<b>0,00</b>	<b>0,00</b>	<b>0,00</b>	<b>0,00</b>	<b>84.879,51</b>	<b>0,00</b>	<b>0,00</b>
	<b>Total Cap. 5 :</b>	<b>520.435,05</b>	<b>-435.555,54</b>	<b>84.879,51</b>	<b>0,00</b>	<b>0,00</b>	<b>0,00</b>	<b>0,00</b>	<b>0,00</b>	<b>84.879,51</b>	<b>100,00</b>	<b>0,00</b>
			<b>0,00</b>	<b>0,00</b>	<b>0,00</b>	<b>0,00</b>	<b>0,00</b>	<b>0,00</b>	<b>0,00</b>	<b>84.879,51</b>	<b>0,00</b>	<b>0,00</b>
N 60000.060101.151.		144.000,00	0,00	144.000,00	0,00	0,00	0,00	0,00	0,00	0,00	0,00	0,00
Expropiación de terrenos			0,00	144.000,00	0,00	0,00	0,00	0,00	0,00	144.000,00	0,00	0,00
N 60000.070101.1532.		0,00	19.761,60	212.399,65	0,00	0,00	0,00	0,00	0,00	0,00	0,00	0,00
Exprop.terrenos 1ª Fase Colector Cajiz-Los Puertas			192.638,05	212.399,65	0,00	0,00	0,00	0,00	0,00	212.399,65	0,00	0,00
N 60001.060101.151.		200.000,00	0,00	200.000,00	0,00	0,00	0,00	0,00	0,00	0,00	0,00	0,00
Expropiaciones urbanísticas			0,00	200.000,00	0,00	0,00	0,00	0,00	0,00	200.000,00	0,00	0,00
N 60001.070101.1532.		0,00	0,00	64.000,00	0,00	0,00	0,00	0,00	0,00	64.000,00	100,00	0,00
Expropiación de terrenos para enlace de la autovía			64.000,00	0,00	0,00	0,00	0,00	0,00	0,00	64.000,00	0,00	0,00
N 60002.030101.151.		0,00	0,00	61.879,46	0,00	0,00	0,00	0,00	0,00	61.879,46	100,00	0,00
PMS con Financiación Afectada (GMU)			61.879,46	0,00	0,00	0,00	0,00	0,00	0,00	61.879,46	0,00	0,00
N 60003.030101.151.		0,00	59.363,11	468.744,56	72,46	72,46	0,00	0,00	0,00	124.284,54	26,51	0,00
PMS con Financiación Afectada			409.381,45	344.387,56	0,00	72,46	0,00	0,00	0,00	468.744,56	0,02	0,00
N 60004.030101.151.		0,00	0,00	241.726,37	0,00	0,00	0,00	0,00	0,00	241.726,37	100,00	0,00
Exprop.terrenos Conv.Planeamto.Motas 1 y 2 Rio Vél			241.726,37	0,00	0,00	0,00	0,00	0,00	0,00	241.726,37	0,00	0,00
N 60004.120501.151.		50.000,00	146.202,77	361.819,55	15.207,60	15.207,60	15.207,60	15.207,60	15.207,60	106.497,12	29,43	4,20
PMS Finca La Pola			165.616,78	240.114,83	0,00	0,00	0,00	0,00	0,00	346.611,95	4,20	100,00

# Ayuntamiento de Vélez Málaga - 2022

Estado de Situación del Presupuesto de Gastos 30/09/2022

R	C. Económ.	C. Org.	C. Prog.	Especc	Inicial	Modificac.	Actual	A	D	O	P	RP	Saldo	%	%O s/Cred.
						Inc.Reman.	RC Pend.+ N D	A Pendiente	D Pendiente	O Pendiente	P Pendiente	Reintegros	Remanente	%D s/Cred.	% RP s/O
N 60005.030101.151.					0,00	0,00	88.907,74	0,00	0,00	0,00	0,00	0,00	88.907,74	100,00	0,00
Exprop.terrenos Conv.urba.ampliac.Carril Culebra						88.907,74	0,00	0,00	0,00	0,00	0,00	0,00	88.907,74	0,00	0,00
<b>Total Económico 600 :</b>	<b>394.000,00</b>	<b>225.327,48</b>	<b>1.843.477,33</b>	<b>15.280,06</b>	<b>15.280,06</b>	<b>15.207,60</b>	<b>15.207,60</b>	<b>15.207,60</b>	<b>15.207,60</b>	<b>15.207,60</b>	<b>15.207,60</b>	<b>687.295,23</b>	<b>37,28</b>	<b>0,82</b>	
		<b>1.224.149,85</b>	<b>1.140.902,04</b>	<b>0,00</b>	<b>72,46</b>	<b>0,00</b>	<b>0,00</b>	<b>0,00</b>	<b>0,00</b>	<b>0,00</b>	<b>0,00</b>	<b>1.828.269,73</b>	<b>0,83</b>	<b>100,00</b>	
N 60900.010101.1532.					40.200,00	0,00	40.300,00	0,00	0,00	0,00	0,00	0,00	100,00	0,25	0,00
Actuac.diversas mejora y embellecimiento municipio						100,00	40.200,00	0,00	0,00	0,00	0,00	0,00	40.300,00	0,00	0,00
N 60900.030101.151.					0,00	0,00	1.519,03	0,00	0,00	0,00	0,00	0,00	1.519,03	100,00	0,00
Obras de urbanización UE.L-2 "Pinar Mezquitilla"						1.519,03	0,00	0,00	0,00	0,00	0,00	0,00	1.519,03	0,00	0,00
N 60900.070101.1532.					0,00	0,00	100,00	0,00	0,00	0,00	0,00	0,00	100,00	100,00	0,00
Peatonalización diversas calles Vélez-Málaga						100,00	0,00	0,00	0,00	0,00	0,00	0,00	100,00	0,00	0,00
N 60900.070101.161.					0,00	0,00	6.382,58	0,00	0,00	0,00	0,00	0,00	6.382,58	100,00	0,00
Instal.red abastecimiento Ctj.Los Díaz, Almayate						6.382,58	0,00	0,00	0,00	0,00	0,00	0,00	6.382,58	0,00	0,00
N 60900.070101.165.					0,00	0,00	100,00	0,00	0,00	0,00	0,00	0,00	100,00	100,00	0,00
Iluminación entrada a Caleta						100,00	0,00	0,00	0,00	0,00	0,00	0,00	100,00	0,00	0,00
N 60900.120501.454.					0,00	0,00	100,00	0,00	0,00	0,00	0,00	0,00	100,00	100,00	0,00
Arreglo carril del Hornillo						100,00	0,00	0,00	0,00	0,00	0,00	0,00	100,00	0,00	0,00
N 60901.010101.1532.					10.000,00	0,00	10.000,00	0,00	0,00	0,00	0,00	0,00	0,00	0,00	0,00
Actuac.diversas mejora y embellecimiento Pedanías						0,00	10.000,00	0,00	0,00	0,00	0,00	0,00	10.000,00	0,00	0,00
N 60901.070101.1532.2016001					0,00	0,00	44,95	0,00	0,00	0,00	0,00	0,00	44,95	100,00	0,00
PFEA 02-16 "Obras de ejecuc y reord aceras pedanía"						44,95	0,00	0,00	0,00	0,00	0,00	0,00	44,95	0,00	0,00
N 60901.070101.1532.2018002					0,00	0,00	22,24	0,00	0,00	0,00	0,00	0,00	22,24	100,00	0,00
PFEA 03-18 "Ejecución de Aceras en Pedanías"						22,24	0,00	0,00	0,00	0,00	0,00	0,00	22,24	0,00	0,00
N 60901.070101.1532.2019004					0,00	0,00	777,53	0,00	0,00	0,00	0,00	0,00	777,53	100,00	0,00
PFEA 04-19 "Reparación Aceras en Pedanías"						777,53	0,00	0,00	0,00	0,00	0,00	0,00	777,53	0,00	0,00
N 60901.070101.165.					0,00	0,00	100,00	0,00	0,00	0,00	0,00	0,00	100,00	100,00	0,00
Obra civil nueva red alumbrado C/Tres abril Vélez-						100,00	0,00	0,00	0,00	0,00	0,00	0,00	100,00	0,00	0,00
N 60901.070101.459.					0,00	0,00	395.100,00	0,00	0,00	0,00	0,00	0,00	993,96	0,25	0,00
Construcción de muro en Parque Tecnoalimentario						395.100,00	394.106,04	0,00	0,00	0,00	0,00	0,00	395.100,00	0,00	0,00
N 60902.070101.151.					0,00	0,00	555,80	0,00	0,00	0,00	0,00	0,00	555,80	100,00	0,00
PPOS 2006:1ªFase Reurb.Conj.Vélez Sol Cruz Cordero						555,80	0,00	0,00	0,00	0,00	0,00	0,00	555,80	0,00	0,00
N 60902.070101.1532.2016001					0,00	0,00	0,02	0,00	0,00	0,00	0,00	0,00	0,02	100,00	0,00
PFEA 03-16 "Obras de ejecuc y reord aceras en VM"						0,02	0,00	0,00	0,00	0,00	0,00	0,00	0,02	0,00	0,00

# Ayuntamiento de Vélez Málaga - 2022

Estado de Situación del Presupuesto de Gastos 30/09/2022

R	C. Económ. C. Org. C.Prog. Espec	Inicial	Modificac.	Actual	A	D	O	P	RP	Saldo	%	%O s/Cred.
	<b>PARTIDA</b>		<b>Inc.Reman.</b>	<b>RC Pend.+ N D</b>	<b>A Pendiente</b>	<b>D Pendiente</b>	<b>O Pendiente</b>	<b>P Pendiente</b>	<b>Reintegros</b>	<b>Remanente</b>	<b>%D s/Cred.</b>	<b>% RP s/O</b>
N 60902.070101.1532.2018002		0,00	0,00	24,22	0,00	0,00	0,00	0,00	0,00	24,22	100,00	0,00
PFEA 01-18 "Ejecución de Aceras en Vélez-Málaga"			24,22	0,00	0,00	0,00	0,00	0,00	0,00	24,22	0,00	0,00
N 60902.070101.1532.2019004		0,00	0,00	1.406,72	0,00	0,00	0,00	0,00	0,00	1.406,72	100,00	0,00
PFEA 07-19 "Reparación Aceras en Vélez-Málaga"			1.406,72	0,00	0,00	0,00	0,00	0,00	0,00	1.406,72	0,00	0,00
N 60902.070101.1532.2020005		0,00	1.981,56	9.899,03	4.240,47	4.240,47	4.240,47	4.240,47	4.240,47	3.677,00	37,15	42,84
PFEA 05-20 "Ejecución Aceras en término mpal VM"			7.917,47	1.981,56	0,00	0,00	0,00	0,00	0,00	5.658,56	42,84	100,00
N 60903.070101.151.		0,00	0,00	19.533,53	0,00	0,00	0,00	0,00	0,00	19.533,53	100,00	0,00
Construcción de vías ciclistas			19.533,53	0,00	0,00	0,00	0,00	0,00	0,00	19.533,53	0,00	0,00
N 60903.070101.1532.2016001		0,00	0,00	0,02	0,00	0,00	0,00	0,00	0,00	0,02	100,00	0,00
PFEA 01-16 "Renov de señaliz y mobiliario T.M.V.M"			0,02	0,00	0,00	0,00	0,00	0,00	0,00	0,02	0,00	0,00
N 60903.070101.1532.2018002		0,00	0,00	127,20	0,00	0,00	0,00	0,00	0,00	127,20	100,00	0,00
PFEA 04-18 "Señalización en Vélez-Málaga"			127,20	0,00	0,00	0,00	0,00	0,00	0,00	127,20	0,00	0,00
N 60903.070101.1532.2019004		0,00	0,00	672,97	0,00	0,00	0,00	0,00	0,00	672,97	100,00	0,00
PFEA 05-19 "Renovación Señalización Vélez-Málaga"			672,97	0,00	0,00	0,00	0,00	0,00	0,00	672,97	0,00	0,00
N 60903.070101.1532.2020005		0,00	0,00	1.476,82	0,00	0,00	0,00	0,00	0,00	1.476,82	100,00	0,00
PFEA 06-20 "Reposic.pintura vial señalización VM"			1.476,82	0,00	0,00	0,00	0,00	0,00	0,00	1.476,82	0,00	0,00
N 60904.070101.1532.		0,00	0,00	838,00	0,00	0,00	0,00	0,00	0,00	838,00	100,00	0,00
Circunvalación Norte del núcleo de Vélez-Málaga			838,00	0,00	0,00	0,00	0,00	0,00	0,00	838,00	0,00	0,00
N 60904.070101.1532.2018002		0,00	0,00	1.193,12	0,00	0,00	0,00	0,00	0,00	1.193,12	100,00	0,00
PFEA 02-18 "Ejecución de Aceras en Torre del Mar"			1.193,12	0,00	0,00	0,00	0,00	0,00	0,00	1.193,12	0,00	0,00
N 60904.070101.1532.2019004		0,00	0,00	1.268,02	0,00	0,00	0,00	0,00	0,00	1.268,02	100,00	0,00
PFEA 06-19 "Reparación Aceras en Torre del Mar"			1.268,02	0,00	0,00	0,00	0,00	0,00	0,00	1.268,02	0,00	0,00
N 60905.070101.1532.		0,00	0,00	11.629,48	0,00	0,00	0,00	0,00	0,00	11.629,48	100,00	0,00
Proyecto urb.tramo urbano Ctra.Arenas Fase 2 y 3			11.629,48	0,00	0,00	0,00	0,00	0,00	0,00	11.629,48	0,00	0,00
N 60906.070101.1532.		0,00	0,00	4.538,65	0,00	0,00	0,00	0,00	0,00	4.538,65	100,00	0,00
Pavimentación Cno.acceso a los Neses Benajafe Al			4.538,65	0,00	0,00	0,00	0,00	0,00	0,00	4.538,65	0,00	0,00
N 60907.070101.1532.		0,00	0,00	578,37	0,00	0,00	0,00	0,00	0,00	578,37	100,00	0,00
Pavimentación Cno.las monjas y Capellanía Benajara			578,37	0,00	0,00	0,00	0,00	0,00	0,00	578,37	0,00	0,00
N 60908.070101.452.		0,00	0,00	555,37	0,00	0,00	0,00	0,00	0,00	555,37	100,00	0,00
Recogidas aguas pluviales T.M. 2ªFase Caleta y Vél			555,37	0,00	0,00	0,00	0,00	0,00	0,00	555,37	0,00	0,00
N 60909.070101.1532.		0,00	0,00	60.000,00	0,00	0,00	0,00	0,00	0,00	60.000,00	100,00	0,00
Urbanización del S.G. Ermita de Cabrillas			60.000,00	0,00	0,00	0,00	0,00	0,00	0,00	60.000,00	0,00	0,00
N 60910.070101.1532.2021001		0,00	185.570,37	436.082,49	399.058,05	399.058,05	218.988,49	218.988,49	218.988,49	11.287,56	2,59	50,22
PFEA 01-21 "Aceras en T.M. Vélez-Málaga"			250.512,12	25.736,88	0,00	180.069,56	0,00	0,00	0,00	217.094,00	91,51	100,00



# Ayuntamiento de Vélez Málaga - 2022

Estado de Situación del Presupuesto de Gastos 30/09/2022

R	C. Económ. C. Org. C.Prog. Espec	Inicial	Modificac.	Actual	A	D	O	P	RP	Saldo	%	%O s/Cred.
	<b>PARTIDA</b>		<b>Inc.Reman.</b>	<b>RC Pend.+ N D</b>	<b>A Pendiente</b>	<b>D Pendiente</b>	<b>O Pendiente</b>	<b>P Pendiente</b>	<b>Reintegros</b>	<b>Remanente</b>	<b>%D s/Cred.</b>	<b>% RP s/O</b>
N 60911.070101.1532.2021001		0,00	50.398,43	120.053,14	109.203,73	109.203,73	59.239,67	59.239,67	59.239,67	10.849,41	9,04	49,34
	PFEA 02-21 "Señalización horizontal en T.M.Vélez"		69.654,71	0,00	0,00	49.964,06	0,00	0,00	0,00	60.813,47	90,96	100,00
N 60912.090102.336.		0,00	0,00	31.872,16	0,00	0,00	0,00	0,00	0,00	31.872,16	100,00	0,00
	Parque Arqueológico Playas Fenicias		31.872,16	0,00	0,00	0,00	0,00	0,00	0,00	31.872,16	0,00	0,00
N 60913.070101.1532.		0,00	0,00	0,59	0,00	0,00	0,00	0,00	0,00	0,59	100,00	0,00
	Recogida aguas pluviales T.M. C/Valdepeñas		0,59	0,00	0,00	0,00	0,00	0,00	0,00	0,59	0,00	0,00
N 60914.070101.1532.2022001		0,00	111.260,85	111.260,85	0,00	0,00	0,00	0,00	0,00	111.260,85	100,00	0,00
	PFEA 01-22 "Renovación pintura horizontal VM"		0,00	0,00	0,00	0,00	0,00	0,00	0,00	111.260,85	0,00	0,00
N 60915.070101.1532.2022001		0,00	407.886,00	407.886,00	0,00	0,00	0,00	0,00	0,00	407.886,00	100,00	0,00
	PFEA 02-22 "Adecuación aceras término mpal. VM"		0,00	0,00	0,00	0,00	0,00	0,00	0,00	407.886,00	0,00	0,00
N 60918.070101.151.		0,00	0,00	3.285,38	0,00	0,00	0,00	0,00	0,00	3.285,38	100,00	0,00
	Urbanización C/Genero Rincón y transversal T.M.		3.285,38	0,00	0,00	0,00	0,00	0,00	0,00	3.285,38	0,00	0,00
N 60919.070101.1532.		0,00	0,00	670,00	0,00	0,00	0,00	0,00	0,00	670,00	100,00	0,00
	Refuerzo firme y acerado Cuesta Visillo, otras cal		670,00	0,00	0,00	0,00	0,00	0,00	0,00	670,00	0,00	0,00
N 60920.070101.151.		0,00	0,00	701,01	0,00	0,00	0,00	0,00	0,00	701,01	100,00	0,00
	Obras en Accesibilidad Urbano y Playas en T.M.		701,01	0,00	0,00	0,00	0,00	0,00	0,00	701,01	0,00	0,00
N 60921.070101.151.		0,00	0,00	1.435,94	0,00	0,00	0,00	0,00	0,00	1.435,94	100,00	0,00
	Plan de Accesibilidad en V.M.		1.435,94	0,00	0,00	0,00	0,00	0,00	0,00	1.435,94	0,00	0,00
N 60922.070101.151.		0,00	0,00	670,00	0,00	0,00	0,00	0,00	0,00	670,00	100,00	0,00
	Obras saneamiento de la zona oriental de Lagos		670,00	0,00	0,00	0,00	0,00	0,00	0,00	670,00	0,00	0,00
N 60924.070101.151.		0,00	0,00	3.480,00	0,00	0,00	0,00	0,00	0,00	3.480,00	100,00	0,00
	Proyecto zona de descanso vías ciclistas		3.480,00	0,00	0,00	0,00	0,00	0,00	0,00	3.480,00	0,00	0,00
N 60927.070101.1532.		0,00	0,00	367,58	0,00	0,00	0,00	0,00	0,00	367,58	100,00	0,00
	Obras urb.pjes transvers.C/Rio Seco Las Melosas		367,58	0,00	0,00	0,00	0,00	0,00	0,00	367,58	0,00	0,00
N 60931.030101.151.		0,00	0,00	44.022,66	0,00	0,00	0,00	0,00	0,00	44.022,66	100,00	0,00
	Obras de urbanización UE.VM-2A		44.022,66	0,00	0,00	0,00	0,00	0,00	0,00	44.022,66	0,00	0,00
N 60932.030101.151.		0,00	0,00	8.803,50	0,00	0,00	0,00	0,00	0,00	8.803,50	100,00	0,00
	Obras de urbanización UE.CH-1-3-4-5		8.803,50	0,00	0,00	0,00	0,00	0,00	0,00	8.803,50	0,00	0,00
N 60933.030101.151.		0,00	0,00	347.654,33	0,00	0,00	0,00	0,00	0,00	347.654,33	100,00	0,00
	Obras de urbanización SUP.VM-7		347.654,33	0,00	0,00	0,00	0,00	0,00	0,00	347.654,33	0,00	0,00
N 60934.030101.151.		0,00	0,00	61.714,41	0,00	0,00	0,00	0,00	0,00	61.714,41	100,00	0,00
	Obras de urbanización UE-1 SUP.VM-8		61.714,41	0,00	0,00	0,00	0,00	0,00	0,00	61.714,41	0,00	0,00
N 60935.030101.151.		0,00	0,00	52.158,12	0,00	0,00	0,00	0,00	0,00	52.158,12	100,00	0,00
	Obras de urbanización UE-B-13 Los Arquillos		52.158,12	0,00	0,00	0,00	0,00	0,00	0,00	52.158,12	0,00	0,00

# Ayuntamiento de Vélez Málaga - 2022

Estado de Situación del Presupuesto de Gastos 30/09/2022

R	C. Económ.	C. Org.	C. Prog.	Especc	Inicial	Modificac.	Actual	A	D	O	P	RP	Saldo	%	%O s/Cred.
PARTIDA						Inc.Reman.	RC Pend.+ N D	A Pendiente	D Pendiente	O Pendiente	P Pendiente	Reintegros	Remanente	%D s/Cred.	% RP s/O
N 60936.030101.151.					0,00	0,00	18.688,56	0,00	0,00	0,00	0,00	0,00	18.688,56	100,00	0,00
Ejecución del aval UE.A-18						18.688,56	0,00	0,00	0,00	0,00	0,00	0,00	18.688,56	0,00	0,00
N 60937.030101.151.					0,00	0,00	8.571,62	0,00	0,00	0,00	0,00	0,00	8.571,62	100,00	0,00
Obras de urbanización UE-VM-5 Huerto Vicario						8.571,62	0,00	0,00	0,00	0,00	0,00	0,00	8.571,62	0,00	0,00
N 60938.030101.151.					0,00	0,00	116.450,00	0,00	0,00	0,00	0,00	0,00	116.450,00	100,00	0,00
Obras de urbanización UE-B-15						116.450,00	0,00	0,00	0,00	0,00	0,00	0,00	116.450,00	0,00	0,00
N 60939.030101.151.					0,00	0,00	13.600,00	0,00	0,00	0,00	0,00	0,00	13.600,00	100,00	0,00
Obras de urbanización UE-VM-31						13.600,00	0,00	0,00	0,00	0,00	0,00	0,00	13.600,00	0,00	0,00
N 60940.030101.151.					0,00	0,00	29.386,33	27.873,56	27.873,56	0,00	0,00	0,00	1.512,77	5,15	0,00
Obras de urbanización UE.L-2						29.386,33	0,00	0,00	27.873,56	0,00	0,00	0,00	29.386,33	94,85	0,00
N 60941.030101.151.					0,00	0,00	119.558,69	0,00	0,00	0,00	0,00	0,00	119.558,69	100,00	0,00
Obras de urbanización UE-3 SUP.VM-8						119.558,69	0,00	0,00	0,00	0,00	0,00	0,00	119.558,69	0,00	0,00
N 60942.030101.151.					0,00	0,00	50.945,08	0,00	0,00	0,00	0,00	0,00	50.945,08	100,00	0,00
Obras de urbanización UE-VM-36						50.945,08	0,00	0,00	0,00	0,00	0,00	0,00	50.945,08	0,00	0,00
N 60943.030101.151.					0,00	0,00	140.447,67	0,00	0,00	0,00	0,00	0,00	140.447,67	100,00	0,00
Obras de urbanización UE-VM-18.2						140.447,67	0,00	0,00	0,00	0,00	0,00	0,00	140.447,67	0,00	0,00
<b>Total Económico 609 :</b>					<b>50.200,00</b>	<b>757.097,21</b>	<b>2.698.609,78</b>	<b>540.375,81</b>	<b>540.375,81</b>	<b>282.468,63</b>	<b>282.468,63</b>	<b>282.468,63</b>	<b>1.686.209,49</b>	<b>62,48</b>	<b>10,47</b>
						<b>1.891.312,57</b>	<b>472.024,48</b>	<b>0,00</b>	<b>257.907,18</b>	<b>0,00</b>	<b>0,00</b>	<b>0,00</b>	<b>2.416.141,15</b>	<b>20,02</b>	<b>100,00</b>
<b>Total Art. 60 :</b>					<b>444.200,00</b>	<b>982.424,69</b>	<b>4.542.087,11</b>	<b>555.655,87</b>	<b>555.655,87</b>	<b>297.676,23</b>	<b>297.676,23</b>	<b>297.676,23</b>	<b>2.373.504,72</b>	<b>52,26</b>	<b>6,55</b>
						<b>3.115.462,42</b>	<b>1.612.926,52</b>	<b>0,00</b>	<b>257.979,64</b>	<b>0,00</b>	<b>0,00</b>	<b>0,00</b>	<b>4.244.410,88</b>	<b>12,23</b>	<b>100,00</b>
N 61900.070101.1532.					50.000,00	56.283,81	106.283,81	42.959,29	42.959,29	37.569,29	37.569,29	37.569,29	0,00	0,00	35,35
Mobiliario Urbano						0,00	63.324,52	0,00	5.390,00	0,00	0,00	0,00	68.714,52	40,42	100,00
N 61900.070101.452.					0,00	0,00	564.795,12	0,00	0,00	0,00	0,00	0,00	564.795,12	100,00	0,00
Programas actuaciones financiados con mejora 2007						564.795,12	0,00	0,00	0,00	0,00	0,00	0,00	564.795,12	0,00	0,00
N 61900.070201.1532.					100,00	0,00	100,00	0,00	0,00	0,00	0,00	0,00	0,00	0,00	0,00
Señales de tráfico movilidad y aparcam.vía pública						0,00	100,00	0,00	0,00	0,00	0,00	0,00	100,00	0,00	0,00
N 61900.130102.170.2019004					0,00	0,00	2.657,83	0,00	0,00	0,00	0,00	0,00	2.657,83	100,00	0,00
PFEA 11-19 "Mejora Medioambiental espacios produc"						2.657,83	0,00	0,00	0,00	0,00	0,00	0,00	2.657,83	0,00	0,00
N 61900.130302.17211.					300.000,00	590.663,81	950.200,85	312.355,27	312.355,27	312.355,27	312.355,27	312.355,27	328.705,04	34,59	32,87
Actuaciones de mejoras en Playas						59.537,04	309.140,54	0,00	0,00	0,00	0,00	0,00	637.845,58	32,87	100,00
N 61900.140301.4313.					0,00	0,00	826,15	0,00	0,00	0,00	0,00	0,00	826,15	100,00	0,00
Infraest.para mejora y moderniz.comercio ambulante						826,15	0,00	0,00	0,00	0,00	0,00	0,00	826,15	0,00	0,00

## Ayuntamiento de Vélez Málaga - 2022

Estado de Situación del Presupuesto de Gastos 30/09/2022

R	C. Económ. C. Org. C.Prog. Espec	Inicial	Modificac.	Actual	A	D	O	P	RP	Saldo	%	%O s/Cred.
	<b>PARTIDA</b>		<b>Inc.Reman.</b>	<b>RC Pend.+ N D</b>	<b>A Pendiente</b>	<b>D Pendiente</b>	<b>O Pendiente</b>	<b>P Pendiente</b>	<b>Reintegros</b>	<b>Remanente</b>	<b>%D s/Cred.</b>	<b>% RP s/O</b>
N 61901.070101.151.		0,00	0,00	421,71	0,00	0,00	0,00	0,00	0,00	421,71	100,00	0,00
Construcción y mejora rotonda Chilches con N-340			421,71	0,00	0,00	0,00	0,00	0,00	0,00	421,71	0,00	0,00
N 61901.070101.160.		0,00	0,00	100,00	0,00	0,00	0,00	0,00	0,00	100,00	100,00	0,00
Red de pluviales en Avda.Estación y C/Laureano C.			100,00	0,00	0,00	0,00	0,00	0,00	0,00	100,00	0,00	0,00
N 61901.120301.171.2018002		0,00	0,00	4.489,39	0,00	0,00	0,00	0,00	0,00	4.489,39	100,00	0,00
PFEA 05-18 "Obras mejoras zonas verdes y parc. VM"			4.489,39	0,00	0,00	0,00	0,00	0,00	0,00	4.489,39	0,00	0,00
N 61901.120301.171.2019004		0,00	0,00	5.233,82	0,00	0,00	0,00	0,00	0,00	5.233,82	100,00	0,00
PFEA 09-19 "Obras mejoras zonas verdes y parc. VM"			5.233,82	0,00	0,00	0,00	0,00	0,00	0,00	5.233,82	0,00	0,00
N 61901.120301.171.2020005		0,00	0,00	3.984,13	0,00	0,00	0,00	0,00	0,00	3.984,13	100,00	0,00
PFEA 04-20 "Obras mejoras zonas verdes y parc. VM"			3.984,13	0,00	0,00	0,00	0,00	0,00	0,00	3.984,13	0,00	0,00
N 61901.120401.1621.		1.000,00	0,00	1.000,00	0,00	0,00	0,00	0,00	0,00	0,00	0,00	0,00
Soterramiento de contenedores ámbito del PEPRI			0,00	1.000,00	0,00	0,00	0,00	0,00	0,00	1.000,00	0,00	0,00
N 61901.120501.454.2014001		0,00	0,00	967,99	0,00	0,00	0,00	0,00	0,00	967,99	100,00	0,00
PFEA 05-14 "Mejoras Caminos Rurales T.M. de V.M."			967,99	0,00	0,00	0,00	0,00	0,00	0,00	967,99	0,00	0,00
N 61902.070101.151.		0,00	0,00	200,32	0,00	0,00	0,00	0,00	0,00	200,32	100,00	0,00
Mejora medio ambiental entorno Torre de Chilches			200,32	0,00	0,00	0,00	0,00	0,00	0,00	200,32	0,00	0,00
N 61902.070101.1532.		0,00	0,00	212,63	0,00	0,00	0,00	0,00	0,00	212,63	100,00	0,00
Mejora accesib.C/La Carrera,2ºF.Ps.Nuevo y Magdale			212,63	0,00	0,00	0,00	0,00	0,00	0,00	212,63	0,00	0,00
N 61902.070101.160.		0,00	2.003,42	32.003,42	31.993,27	31.993,27	31.993,27	31.993,27	31.993,27	10,15	0,03	99,97
Obras canalizado y aguas residuales Los Toscanos			30.000,00	0,00	0,00	0,00	0,00	0,00	0,00	10,15	99,97	100,00
N 61902.070101.165.		10.000,00	0,00	49.274,77	11.109,08	11.109,08	0,00	0,00	0,00	28.084,69	57,00	0,00
Diversas obras de infraestructura en alumbrado			39.274,77	10.081,00	0,00	11.109,08	0,00	0,00	0,00	49.274,77	22,55	0,00
N 61902.120301.171.		0,00	0,00	1.095,69	0,00	0,00	0,00	0,00	0,00	1.095,69	100,00	0,00
Actuac.mejora Parques y Jardines (Plan Provincial)			1.095,69	0,00	0,00	0,00	0,00	0,00	0,00	1.095,69	0,00	0,00
N 61902.120501.454.2016001		0,00	0,00	6.114,84	0,00	0,00	0,00	0,00	0,00	6.114,84	100,00	0,00
PFEA 04-16 "Obras mejora zona verdes e infr.rural"			6.114,84	0,00	0,00	0,00	0,00	0,00	0,00	6.114,84	0,00	0,00
N 61902.130302.17211.		0,00	0,00	1.100,01	0,00	0,00	0,00	0,00	0,00	1.100,01	100,00	0,00
Actuaciones en salidas de colectores Playas T.M.			1.100,01	0,00	0,00	0,00	0,00	0,00	0,00	1.100,01	0,00	0,00
N 61903.070101.151.2015001		0,00	0,00	89,65	0,00	0,00	0,00	0,00	0,00	89,65	100,00	0,00
PFEA 08-15 "Obras mejora y acond parc.equipamiento			89,65	0,00	0,00	0,00	0,00	0,00	0,00	89,65	0,00	0,00
N 61903.070101.1532.		0,00	0,00	18.719,97	0,00	0,00	0,00	0,00	0,00	18.719,97	100,00	0,00
PPOS 2012			18.719,97	0,00	0,00	0,00	0,00	0,00	0,00	18.719,97	0,00	0,00
N 61903.070101.160.		417.555,73	0,00	417.555,73	0,00	0,00	0,00	0,00	0,00	0,00	0,00	0,00
2ª Fase saneamiento Cajíz-Los Puertas			0,00	417.555,73	0,00	0,00	0,00	0,00	0,00	417.555,73	0,00	0,00

# Ayuntamiento de Vélez Málaga - 2022

Estado de Situación del Presupuesto de Gastos 30/09/2022

R	C. Económ.	C. Org.	C.Prog. Espec	Inicial	Modificac.	Actual	A	D	O	P	RP	Saldo	%	%O s/Cred.
PARTIDA					Inc.Reman.	RC Pend.+ N D	A Pendiente	D Pendiente	O Pendiente	P Pendiente	Reintegros	Remanente	%D s/Cred.	% RP s/O
N	61903.070101.165.			33.700,00	0,00	33.700,00	0,00	0,00	0,00	0,00	0,00	0,00	0,00	0,00
	Mejoras de alumbrado en Benjarafe Alto				0,00	33.700,00	0,00	0,00	0,00	0,00	0,00	33.700,00	0,00	0,00
N	61903.120301.171.2021001			0,00	169.379,85	426.026,71	265.894,24	265.894,24	81.273,00	81.273,00	81.273,00	150.132,47	35,24	19,08
	PFEA 05-21 "Obra mejora zonas verdes y parc. VM"				256.646,86	10.000,00	0,00	184.621,24	0,00	0,00	0,00	344.753,71	62,41	100,00
N	61903.120501.454.			90.000,00	0,00	90.009,11	0,00	0,00	0,00	0,00	0,00	9,11	0,01	0,00
	Inversiones en Caminos rurales				9,11	90.000,00	0,00	0,00	0,00	0,00	0,00	90.009,11	0,00	0,00
N	61903.130302.17211.			0,00	0,00	7.658,26	0,00	0,00	0,00	0,00	0,00	7.658,26	100,00	0,00
	Adquisición de pasarelas y hamacas adaptadas				7.658,26	0,00	0,00	0,00	0,00	0,00	0,00	7.658,26	0,00	0,00
N	61904.070101.151.			0,00	0,00	273,33	0,00	0,00	0,00	0,00	0,00	273,33	100,00	0,00
	Acond.zonas lib res para inst.parques infantiles				273,33	0,00	0,00	0,00	0,00	0,00	0,00	273,33	0,00	0,00
N	61904.070101.1532.			0,00	0,00	350,82	0,00	0,00	0,00	0,00	0,00	350,82	100,00	0,00
	Mano de Obra PFEA 2009				350,82	0,00	0,00	0,00	0,00	0,00	0,00	350,82	0,00	0,00
N	61904.070101.160.			192.030,62	0,00	192.030,62	0,00	0,00	0,00	0,00	0,00	0,00	0,00	0,00
	Estación depuradora aguas residuales Bda.Los Ibero				0,00	192.030,62	0,00	0,00	0,00	0,00	0,00	192.030,62	0,00	0,00
N	61904.070101.165.			10.800,00	0,00	10.800,00	0,00	0,00	0,00	0,00	0,00	0,00	0,00	0,00
	Mejora alumbrado Cajíz, desde Pza.hasta C.Fútbol				0,00	10.800,00	0,00	0,00	0,00	0,00	0,00	10.800,00	0,00	0,00
N	61904.120501.454.			12.000,00	0,00	12.000,00	0,00	0,00	0,00	0,00	0,00	0,00	0,00	0,00
	Arreglo de carril en Almayate				0,00	12.000,00	0,00	0,00	0,00	0,00	0,00	12.000,00	0,00	0,00
N	61905.070101.151.			0,00	0,00	46.458,15	0,00	0,00	0,00	0,00	0,00	46.458,15	100,00	0,00
	Plan Director Fortaleza				46.458,15	0,00	0,00	0,00	0,00	0,00	0,00	46.458,15	0,00	0,00
N	61905.070101.1532.			0,00	0,00	11.262,44	0,00	0,00	0,00	0,00	0,00	11.262,44	100,00	0,00
	PPOS 2013				11.262,44	0,00	0,00	0,00	0,00	0,00	0,00	11.262,44	0,00	0,00
N	61905.070101.160.			250.000,00	0,00	250.000,00	0,00	0,00	0,00	0,00	0,00	0,00	0,00	0,00
	Estación depuradora aguas residuales Triana				0,00	250.000,00	0,00	0,00	0,00	0,00	0,00	250.000,00	0,00	0,00
N	61905.120501.454.2018002			0,00	0,00	509,45	0,00	0,00	0,00	0,00	0,00	509,45	100,00	0,00
	PFEA 08-18 "Obras mejoras infraest.rurales VM"				509,45	0,00	0,00	0,00	0,00	0,00	0,00	509,45	0,00	0,00
N	61905.120501.454.2019004			0,00	0,00	644,36	0,00	0,00	0,00	0,00	0,00	644,36	100,00	0,00
	PFEA 08-19 "Obras mejoras infraest.rurales VM"				644,36	0,00	0,00	0,00	0,00	0,00	0,00	644,36	0,00	0,00
N	61905.120501.454.2020005			0,00	0,00	730,72	0,00	0,00	0,00	0,00	0,00	730,72	100,00	0,00
	PFEA 01-20 "Obras mejoras infraest.rurales VM"				730,72	0,00	0,00	0,00	0,00	0,00	0,00	730,72	0,00	0,00
N	61906.060101.1532.			50.000,00	0,00	100.000,00	0,00	0,00	0,00	0,00	0,00	50.000,00	50,00	0,00
	Presupuestos participativos				50.000,00	50.000,00	0,00	0,00	0,00	0,00	0,00	100.000,00	0,00	0,00
N	61906.070101.151.			0,00	0,00	148,81	0,00	0,00	0,00	0,00	0,00	148,81	100,00	0,00
	Mejora accesib.en C/L Carrera, 1ª Fase en V.M.				148,81	0,00	0,00	0,00	0,00	0,00	0,00	148,81	0,00	0,00

## Ayuntamiento de Vélez Málaga - 2022

Estado de Situación del Presupuesto de Gastos 30/09/2022

R	C. Económ.	C. Org.	C. Prog.	Espec	Inicial	Modificac.	Actual	A	D	O	P	RP	Saldo	%	%O s/Cred.
	<b>PARTIDA</b>					<b>Inc.Reman.</b>	<b>RC Pend.+ N D</b>	<b>A Pendiente</b>	<b>D Pendiente</b>	<b>O Pendiente</b>	<b>P Pendiente</b>	<b>Reintegros</b>	<b>Remanente</b>	<b>%D s/Cred.</b>	<b>% RP s/O</b>
N 61906.070101.1532.					0,00	0,00	3.917,02	0,00	0,00	0,00	0,00	0,00	3.917,02	100,00	0,00
PFEA 2007						3.917,02	0,00	0,00	0,00	0,00	0,00	0,00	3.917,02	0,00	0,00
N 61906.070101.165.					165.000,00	0,00	165.000,00	0,00	0,00	0,00	0,00	0,00	0,00	0,00	0,00
Obras de alumbrados Avda.Andalucía entrada Este						0,00	165.000,00	0,00	0,00	0,00	0,00	0,00	165.000,00	0,00	0,00
N 61906.120501.454.					0,00	22.067,96	266.159,79	0,00	0,00	0,00	0,00	0,00	54.611,27	20,52	0,00
Mejora camino rural en Paraje de Cabrillas						244.091,83	211.548,52	0,00	0,00	0,00	0,00	0,00	266.159,79	0,00	0,00
N 61907.070101.1532.					0,00	0,00	372,96	0,00	0,00	0,00	0,00	0,00	372,96	100,00	0,00
Acondicionamiento y mejoras en vías públicas						372,96	0,00	0,00	0,00	0,00	0,00	0,00	372,96	0,00	0,00
N 61908.070101.1532.					0,00	0,00	39.720,01	0,00	0,00	0,00	0,00	0,00	39.720,01	100,00	0,00
Reurb.Avda.Andalucía tramo C/Princesa a Azucarera						39.720,01	0,00	0,00	0,00	0,00	0,00	0,00	39.720,01	0,00	0,00
N 61909.070101.1532.					0,00	0,00	849,99	0,00	0,00	0,00	0,00	0,00	849,99	100,00	0,00
Proyecto renov.pavimentos y servicios Urb.Cañavera						849,99	0,00	0,00	0,00	0,00	0,00	0,00	849,99	0,00	0,00
N 61909.070101.165.					0,00	0,00	8.615,81	0,00	0,00	0,00	0,00	0,00	8.615,81	100,00	0,00
Renovación de luminarias Parque Andalucía						8.615,81	0,00	0,00	0,00	0,00	0,00	0,00	8.615,81	0,00	0,00
N 61910.070101.1532.					1.000.000,00	0,00	1.000.000,00	0,00	0,00	0,00	0,00	0,00	0,00	0,00	0,00
Ejecución Camino de Torrox						0,00	1.000.000,00	0,00	0,00	0,00	0,00	0,00	1.000.000,00	0,00	0,00
N 61910.070101.165.					0,00	0,00	37.563,92	0,00	0,00	0,00	0,00	0,00	37.563,92	100,00	0,00
Sustitución lámparas y proyectores C/Fortaleza Alt						37.563,92	0,00	0,00	0,00	0,00	0,00	0,00	37.563,92	0,00	0,00
N 61911.070101.1532.					210.491,96	0,00	210.491,96	0,00	0,00	0,00	0,00	0,00	0,00	0,00	0,00
Reurbanización calle Frco.Jimenez Puertas Vélez-Má						0,00	210.491,96	0,00	0,00	0,00	0,00	0,00	210.491,96	0,00	0,00
N 61911.070101.165.					0,00	0,00	11.686,57	0,00	0,00	0,00	0,00	0,00	11.686,57	100,00	0,00
Renovación luminarias Polid.Fdo.Ruiz Hierro						11.686,57	0,00	0,00	0,00	0,00	0,00	0,00	11.686,57	0,00	0,00
N 61911.120301.171.					380.000,00	102.609,82	482.747,15	22.209,55	22.209,55	0,00	0,00	0,00	137,33	0,03	0,00
Actuaciones para mejora en Parques y Jardines						137,33	460.400,27	0,00	22.209,55	0,00	0,00	0,00	482.747,15	4,60	0,00
N 61912.070101.1532.					0,00	0,00	3.253,80	0,00	0,00	0,00	0,00	0,00	3.253,80	100,00	0,00
Obras adacent.y ornament.rotondas entrada Vélez-Má						3.253,80	0,00	0,00	0,00	0,00	0,00	0,00	3.253,80	0,00	0,00
N 61912.070101.165.					0,00	0,00	15.287,75	0,00	0,00	0,00	0,00	0,00	15.287,75	100,00	0,00
Renovación de luminarias Parque María Zambrano						15.287,75	0,00	0,00	0,00	0,00	0,00	0,00	15.287,75	0,00	0,00
N 61912.120301.171.					0,00	0,00	31.847,35	0,00	0,00	0,00	0,00	0,00	31.847,35	100,00	0,00
Actuaciones mejora en Parques y Jardines (f.e.a.)						31.847,35	0,00	0,00	0,00	0,00	0,00	0,00	31.847,35	0,00	0,00
N 61913.070101.1532.					24.000,00	10.065,79	37.007,67	0,00	0,00	0,00	0,00	0,00	13.007,67	35,15	0,00
Señales de tráfico y obras de la vía pública						2.941,88	24.000,00	0,00	0,00	0,00	0,00	0,00	37.007,67	0,00	0,00
N 61913.070101.165.					0,00	0,00	19.661,53	0,00	0,00	0,00	0,00	0,00	19.661,53	100,00	0,00
Complejo deportivo exterior Piscina Cubierta						19.661,53	0,00	0,00	0,00	0,00	0,00	0,00	19.661,53	0,00	0,00

# Ayuntamiento de Vélez Málaga - 2022

Estado de Situación del Presupuesto de Gastos 30/09/2022

R	C. Económ. C. Org. C.Prog. Espec	Inicial	Modificac.	Actual	A	D	O	P	RP	Saldo	%	%O s/Cred.
	PARTIDA		Inc.Reman.	RC Pend.+ N D	A Pendiente	D Pendiente	O Pendiente	P Pendiente	Reintegros	Remanente	%D s/Cred.	% RP s/O
N 61914.070101.1532.		0,00	0,00	13.759,47	0,00	0,00	0,00	0,00	0,00	13.759,47	100,00	0,00
PPOS 2009			13.759,47	0,00	0,00	0,00	0,00	0,00	0,00	13.759,47	0,00	0,00
N 61914.070101.165.		0,00	0,00	20.328,00	0,00	0,00	0,00	0,00	0,00	20.328,00	100,00	0,00
Renovación de luminarias campo Fútbol V.Téllez			20.328,00	0,00	0,00	0,00	0,00	0,00	0,00	20.328,00	0,00	0,00
N 61915.070101.1532.		7.200,00	0,00	7.200,00	0,00	0,00	0,00	0,00	0,00	0,00	0,00	0,00
Actuaciones diversas mejora entorno B.Capuchinos			0,00	7.200,00	0,00	0,00	0,00	0,00	0,00	7.200,00	0,00	0,00
N 61915.070101.165.		0,00	0,00	41.923,81	0,00	0,00	0,00	0,00	0,00	41.923,81	100,00	0,00
Renovación luminarias públicas exterior Benajarafe			41.923,81	0,00	0,00	0,00	0,00	0,00	0,00	41.923,81	0,00	0,00
N 61915.070101.454.		0,00	0,00	45.102,46	0,00	0,00	0,00	0,00	0,00	45.102,46	100,00	0,00
Acondic.Cnos.rurales: Las Chozas y La Dehesa			45.102,46	0,00	0,00	0,00	0,00	0,00	0,00	45.102,46	0,00	0,00
N 61916.070101.151.		0,00	0,00	81.449,57	0,00	0,00	0,00	0,00	0,00	81.449,57	100,00	0,00
Centro Comercial Abierto			81.449,57	0,00	0,00	0,00	0,00	0,00	0,00	81.449,57	0,00	0,00
N 61916.070101.1532.		0,00	0,00	346,08	0,00	0,00	0,00	0,00	0,00	346,08	100,00	0,00
Carretera de Valle-Niza (paralela arroyo Marín)			346,08	0,00	0,00	0,00	0,00	0,00	0,00	346,08	0,00	0,00
N 61916.070101.165.		0,00	0,00	20.948,84	0,00	0,00	0,00	0,00	0,00	20.948,84	100,00	0,00
Renovación luminarias públicas exterior Almayate			20.948,84	0,00	0,00	0,00	0,00	0,00	0,00	20.948,84	0,00	0,00
N 61916.120301.171.		421,05	0,00	421,05	0,00	0,00	0,00	0,00	0,00	0,00	0,00	0,00
Instalaciones de Parques en Tenencias			0,00	421,05	0,00	0,00	0,00	0,00	0,00	421,05	0,00	0,00
N 61916.120501.454.		0,00	0,00	30.594,73	0,00	0,00	0,00	0,00	0,00	30.594,73	100,00	0,00
Acondicionamiento caminos rurales			30.594,73	0,00	0,00	0,00	0,00	0,00	0,00	30.594,73	0,00	0,00
N 61917.070101.1532.		0,00	0,00	281,43	0,00	0,00	0,00	0,00	0,00	281,43	100,00	0,00
Adecuación y mejora acceso núcleo Zorrillas			281,43	0,00	0,00	0,00	0,00	0,00	0,00	281,43	0,00	0,00
N 61917.070101.165.		0,00	0,00	22.887,62	0,00	0,00	0,00	0,00	0,00	22.887,62	100,00	0,00
Renovación luminarias públicas exterior Chilches			22.887,62	0,00	0,00	0,00	0,00	0,00	0,00	22.887,62	0,00	0,00
N 61917.120301.171.		0,00	0,00	350.000,00	304.161,94	304.161,94	0,00	0,00	0,00	0,00	0,00	0,00
Remodel.integral parterres en Av.Andalucía T.M.			350.000,00	45.838,06	0,00	304.161,94	0,00	0,00	0,00	350.000,00	86,90	0,00
N 61917.120501.454.2021001		0,00	98.393,27	274.364,72	272.635,32	272.635,32	142.233,99	142.233,99	142.233,99	1.729,40	0,63	51,84
PFEA 07-21 "Obra mejora infraest. rurales VM"			175.971,45	0,00	0,00	130.401,33	0,00	0,00	0,00	132.130,73	99,37	100,00
N 61918.070101.1532.		0,00	0,00	2,19	0,00	0,00	0,00	0,00	0,00	2,19	100,00	0,00
PFEA 06-14:Obras renovación de pav.urbanos VM			2,19	0,00	0,00	0,00	0,00	0,00	0,00	2,19	0,00	0,00
N 61918.120301.171.		200.000,00	0,00	200.000,00	0,00	0,00	0,00	0,00	0,00	0,00	0,00	0,00
Actuaciones mejora y remodel.Parque Miguel Hernand			0,00	200.000,00	0,00	0,00	0,00	0,00	0,00	200.000,00	0,00	0,00
N 61919.070101.1532.		50.000,00	0,00	50.000,00	0,00	0,00	0,00	0,00	0,00	0,00	0,00	0,00
Actuaciones diversas mejora entorno B.Zona Norte			0,00	50.000,00	0,00	0,00	0,00	0,00	0,00	50.000,00	0,00	0,00

# Ayuntamiento de Vélez Málaga - 2022

Estado de Situación del Presupuesto de Gastos 30/09/2022

R	C. Económ. C. Org. C.Prog. Espec	Inicial	Modificac.	Actual	A	D	O	P	RP	Saldo	%	%O s/Cred.
	PARTIDA		Inc.Reman.	RC Pend.+ N D	A Pendiente	D Pendiente	O Pendiente	P Pendiente	Reintegros	Remanente	%D s/Cred.	% RP s/O
N 61919.120301.171.		0,00	0,00	55.849,90	48.398,79	48.398,79	48.398,78	48.398,78	48.398,78	7.451,11	13,34	86,66
	Creación zona esparc.y recreativa Parque C/Frco Mer		55.849,90	0,00	0,00	0,01	0,00	0,00	0,00	7.451,12	86,66	100,00
N 61920.070101.1532.		50.000,00	0,00	50.000,00	0,00	0,00	0,00	0,00	0,00	0,00	0,00	0,00
	Actuaciones diversas mejora entorno B.Zona Sur		0,00	50.000,00	0,00	0,00	0,00	0,00	0,00	50.000,00	0,00	0,00
N 61920.120301.171.		0,00	0,00	486.752,99	0,00	0,00	0,00	0,00	0,00	0,00	0,00	0,00
	Senda Litoral Tramo II Arroyo Chilches-Cañada Cno.		486.752,99	486.752,99	0,00	0,00	0,00	0,00	0,00	486.752,99	0,00	0,00
N 61921.070101.151.		0,00	0,00	12,62	0,00	0,00	0,00	0,00	0,00	12,62	100,00	0,00
	Renovación red alcantarillado de C/Levante T.M.		12,62	0,00	0,00	0,00	0,00	0,00	0,00	12,62	0,00	0,00
N 61921.070101.1532.		50.000,00	0,00	50.000,00	0,00	0,00	0,00	0,00	0,00	0,00	0,00	0,00
	Actuaciones diversas mejora entorno B.Los Olivos		0,00	50.000,00	0,00	0,00	0,00	0,00	0,00	50.000,00	0,00	0,00
N 61921.070101.165.		0,00	0,00	20.497,40	0,00	0,00	0,00	0,00	0,00	20.497,40	100,00	0,00
	Renovación luminarias públicas exterior C/Aceitune		20.497,40	0,00	0,00	0,00	0,00	0,00	0,00	20.497,40	0,00	0,00
N 61921.120301.171.		0,00	0,00	493.997,87	0,00	0,00	0,00	0,00	0,00	0,00	0,00	0,00
	Senda Litoral Tramo III Cañada Chilches-A.Pataseca		493.997,87	493.997,87	0,00	0,00	0,00	0,00	0,00	493.997,87	0,00	0,00
N 61922.070101.1532.		60.000,00	0,00	84.774,69	0,00	0,00	0,00	0,00	0,00	24.774,69	29,22	0,00
	Obras de emergencia en la vía pública		24.774,69	60.000,00	0,00	0,00	0,00	0,00	0,00	84.774,69	0,00	0,00
N 61922.070101.165.		0,00	0,00	21.161,02	0,00	0,00	0,00	0,00	0,00	21.161,02	100,00	0,00
	Renovación luminarias públicas exterior Cno.Málaga		21.161,02	0,00	0,00	0,00	0,00	0,00	0,00	21.161,02	0,00	0,00
N 61922.120301.171.		0,00	0,00	220.559,05	0,00	0,00	0,00	0,00	0,00	0,00	0,00	0,00
	Senda Litoral Tramo IV Arr.Patasecas-a.Adelfas		220.559,05	220.559,05	0,00	0,00	0,00	0,00	0,00	220.559,05	0,00	0,00
N 61923.070101.1532.		0,00	0,00	0,39	0,00	0,00	0,00	0,00	0,00	0,39	100,00	0,00
	Obra emergencia "Estabilización N-340, tramo Mezqu		0,39	0,00	0,00	0,00	0,00	0,00	0,00	0,39	0,00	0,00
N 61923.070101.165.		0,00	0,00	423.603,17	0,00	0,00	0,00	0,00	0,00	423.603,17	100,00	0,00
	Ahorro energético.Alumb.Pco.exterior de Vélez-Mála		423.603,17	0,00	0,00	0,00	0,00	0,00	0,00	423.603,17	0,00	0,00
N 61923.120301.171.		0,00	150.880,44	150.880,44	0,00	0,00	0,00	0,00	0,00	0,00	0,00	0,00
	Senda Litoral de Ps.Lagos a pasarela del Río Güi		0,00	150.880,44	0,00	0,00	0,00	0,00	0,00	150.880,44	0,00	0,00
N 61924.070101.1532.		79.978,33	0,00	79.978,33	0,00	0,00	0,00	0,00	0,00	0,00	0,00	0,00
	Acond.y mejora vías pcas.e infraest.ámbito PEPRI		0,00	79.978,33	0,00	0,00	0,00	0,00	0,00	79.978,33	0,00	0,00
N 61924.070101.165.		0,00	0,00	423.519,40	0,00	0,00	0,00	0,00	0,00	423.519,40	100,00	0,00
	Renovación luminarias públicas exterior Zona Norte		423.519,40	0,00	0,00	0,00	0,00	0,00	0,00	423.519,40	0,00	0,00
N 61925.070101.1532.		0,00	42.640,08	310.587,13	0,00	0,00	0,00	0,00	0,00	0,00	0,00	0,00
	Reurbanización de la Puerta de Antequera		267.947,05	310.587,13	0,00	0,00	0,00	0,00	0,00	310.587,13	0,00	0,00
N 61925.070101.165.		0,00	0,00	158.780,44	0,00	0,00	0,00	0,00	0,00	158.780,44	100,00	0,00
	Compleo deportivo Piscina Cubierta		158.780,44	0,00	0,00	0,00	0,00	0,00	0,00	158.780,44	0,00	0,00

# Ayuntamiento de Vélez Málaga - 2022

Estado de Situación del Presupuesto de Gastos 30/09/2022

R	C. Económ. C. Org. C.Prog. Espec	Inicial	Modificac.	Actual	A	D	O	P	RP	Saldo	%	%O s/Cred.
	<b>PARTIDA</b>		<b>Inc.Reman.</b>	<b>RC Pend.+ N D</b>	<b>A Pendiente</b>	<b>D Pendiente</b>	<b>O Pendiente</b>	<b>P Pendiente</b>	<b>Reintegros</b>	<b>Remanente</b>	<b>%D s/Cred.</b>	<b>% RP s/O</b>
N 61926.070101.1532.		40.000,00	0,00	40.000,00	0,00	0,00	0,00	0,00	0,00	0,00	0,00	0,00
Actuac.divers.mejora entorn.A.S.Sebast,Gloria,Vill			0,00	40.000,00	0,00	0,00	0,00	0,00	0,00	40.000,00	0,00	0,00
N 61927.070101.1532.		330.000,00	92.836,60	680.706,73	259.529,87	259.529,87	75.485,17	61.607,96	61.607,96	14.730,98	2,16	11,09
Acondic.y mejora de vías públicas e infraestructur			257.870,13	406.445,88	0,00	184.044,70	13.877,21	0,00	0,00	605.221,56	38,13	81,62
N 61928.070101.1532.		0,00	0,00	105,54	0,00	0,00	0,00	0,00	0,00	105,54	100,00	0,00
Renov.paviment.uso peatonal C/S.José Torre del Mar			105,54	0,00	0,00	0,00	0,00	0,00	0,00	105,54	0,00	0,00
N 61928.070101.165.		20.000,00	0,00	20.000,00	0,00	0,00	0,00	0,00	0,00	0,00	0,00	0,00
Mejora de entrada y luminarias de Caleta			0,00	20.000,00	0,00	0,00	0,00	0,00	0,00	20.000,00	0,00	0,00
N 61929.070101.1532.		35.000,00	0,00	35.000,00	0,00	0,00	0,00	0,00	0,00	0,00	0,00	0,00
Obras adecuac.rotonda intersec.ctra.Loja ctra.7205			0,00	35.000,00	0,00	0,00	0,00	0,00	0,00	35.000,00	0,00	0,00
N 61930.070101.1532.		0,00	0,00	8,28	0,00	0,00	0,00	0,00	0,00	8,28	100,00	0,00
Repar.y reg.berma N-340A entre Mezquitilla y Lagos			8,28	0,00	0,00	0,00	0,00	0,00	0,00	8,28	0,00	0,00
N 61931.070101.1532.		35.000,00	0,00	35.000,00	0,00	0,00	0,00	0,00	0,00	0,00	0,00	0,00
Obras adecuac.rotonda acceso Oeste munic por N 340			0,00	35.000,00	0,00	0,00	0,00	0,00	0,00	35.000,00	0,00	0,00
N 61932.070101.1532.		0,00	0,00	14.053,15	0,00	0,00	0,00	0,00	0,00	14.053,15	100,00	0,00
Reurbanización C/ Raimundo Codesal			14.053,15	0,00	0,00	0,00	0,00	0,00	0,00	14.053,15	0,00	0,00
N 61933.070101.1532.		50.000,00	0,00	50.000,00	0,00	0,00	0,00	0,00	0,00	0,00	0,00	0,00
Obras restauración de las fuentes en la Villa			0,00	50.000,00	0,00	0,00	0,00	0,00	0,00	50.000,00	0,00	0,00
N 61934.070101.1532.		80.000,00	0,00	80.000,00	0,00	0,00	0,00	0,00	0,00	0,00	0,00	0,00
Reurbanización Plaza de la Iglesia en Almayate			0,00	80.000,00	0,00	0,00	0,00	0,00	0,00	80.000,00	0,00	0,00
N 61935.070101.1532.		0,00	0,00	3,44	0,00	0,00	0,00	0,00	0,00	3,44	100,00	0,00
Mejora de acerado en C/Baeza y otras en Vélez-Mála			3,44	0,00	0,00	0,00	0,00	0,00	0,00	3,44	0,00	0,00
N 61936.070101.1532.		0,00	0,00	45,18	0,00	0,00	0,00	0,00	0,00	45,18	100,00	0,00
Mejora de acerado y serv.C/Capuchinos y Hospitalic			45,18	0,00	0,00	0,00	0,00	0,00	0,00	45,18	0,00	0,00
N 61937.070101.1532.		0,00	0,00	554,71	0,00	0,00	0,00	0,00	0,00	554,71	100,00	0,00
Mejora infraest.viaria de Urb.Molino Velasco V.M.			554,71	0,00	0,00	0,00	0,00	0,00	0,00	554,71	0,00	0,00
N 61938.070101.1532.		0,00	0,00	6,51	0,00	0,00	0,00	0,00	0,00	6,51	100,00	0,00
Reurbanización de la Calle Pancho López en Vélez-M			6,51	0,00	0,00	0,00	0,00	0,00	0,00	6,51	0,00	0,00
N 61939.070101.1532.		0,00	0,00	0,81	0,00	0,00	0,00	0,00	0,00	0,81	100,00	0,00
PFEA 2010: Gastos de Materiales			0,81	0,00	0,00	0,00	0,00	0,00	0,00	0,81	0,00	0,00
N 61940.070101.1532.		569.368,95	0,00	569.368,95	0,00	0,00	0,00	0,00	0,00	0,00	0,00	0,00
Reurb.Calles Nueva,Patrón Veneno y Federico Díez			0,00	569.368,95	0,00	0,00	0,00	0,00	0,00	569.368,95	0,00	0,00
N 61941.070101.151.		0,00	0,00	12.774,36	0,00	0,00	0,00	0,00	0,00	12.774,36	100,00	0,00
Planes Provinciales Obras y Servicios 2010			12.774,36	0,00	0,00	0,00	0,00	0,00	0,00	12.774,36	0,00	0,00



## Ayuntamiento de Vélez Málaga - 2022

Estado de Situación del Presupuesto de Gastos 30/09/2022

R	C. Económ. C. Org. C.Prog. Espec	Inicial	Modificac.	Actual	A	D	O	P	RP	Saldo	%	%O s/Cred.
	PARTIDA		Inc.Reman.	RC Pend.+ N D	A Pendiente	D Pendiente	O Pendiente	P Pendiente	Reintegros	Remanente	%D s/Cred.	% RP s/O
N 61941.070101.1532.		0,00	0,00	187,83	0,00	0,00	0,00	0,00	0,00	187,83	100,00	0,00
Obras urbanización	Avda.Andalucía 2ª Fase T.M.		187,83	0,00	0,00	0,00	0,00	0,00	0,00	187,83	0,00	0,00
N 61942.070101.1532.		100,00	0,00	100,00	0,00	0,00	0,00	0,00	0,00	0,00	0,00	0,00
Reurbanización	Calles Poniente y Jábega		0,00	100,00	0,00	0,00	0,00	0,00	0,00	100,00	0,00	0,00
N 61942.070101.454.		0,00	0,00	5.460,51	0,00	0,00	0,00	0,00	0,00	5.460,51	100,00	0,00
Planes Provinciales	Obras y Servicios 2011		5.460,51	0,00	0,00	0,00	0,00	0,00	0,00	5.460,51	0,00	0,00
N 61943.070101.1532.		0,00	0,00	195,54	0,00	0,00	0,00	0,00	0,00	195,54	100,00	0,00
Acond.y mejora	vías públicas e infraest.(f.e.a.)		195,54	0,00	0,00	0,00	0,00	0,00	0,00	195,54	0,00	0,00
N 61945.070101.1532.		150.000,00	0,00	150.474,79	0,00	0,00	0,00	0,00	0,00	474,79	0,32	0,00
Campaña de refuerzo	de calzada		474,79	150.000,00	0,00	0,00	0,00	0,00	0,00	150.474,79	0,00	0,00
N 61946.070101.1532.		600.000,00	0,00	600.000,00	0,00	0,00	0,00	0,00	0,00	0,00	0,00	0,00
1ª Fase reurbanización	calle Doctor Fleming		0,00	600.000,00	0,00	0,00	0,00	0,00	0,00	600.000,00	0,00	0,00
N 61947.070101.1532.		100,00	0,00	100,00	0,00	0,00	0,00	0,00	0,00	0,00	0,00	0,00
2ª Fase reurbanización	calle Doctor Fleming		0,00	100,00	0,00	0,00	0,00	0,00	0,00	100,00	0,00	0,00
N 61948.070101.1532.		100,00	0,00	100,00	0,00	0,00	0,00	0,00	0,00	0,00	0,00	0,00
3ª Fase reurbanización	calle Doctor Fleming		0,00	100,00	0,00	0,00	0,00	0,00	0,00	100,00	0,00	0,00
N 61949.070101.1532.		50.000,00	0,00	50.000,00	0,00	0,00	0,00	0,00	0,00	0,00	0,00	0,00
Obras mejora	entrada Ps.Marítimo Torre del Mar		0,00	50.000,00	0,00	0,00	0,00	0,00	0,00	50.000,00	0,00	0,00
N 61950.070101.1532.		0,00	0,00	15.313,65	0,00	0,00	0,00	0,00	0,00	15.313,65	100,00	0,00
Paseo Marítimo	de Torre del Mar		15.313,65	0,00	0,00	0,00	0,00	0,00	0,00	15.313,65	0,00	0,00
N 61951.070101.1532.		0,00	0,00	0,01	0,00	0,00	0,00	0,00	0,00	0,01	100,00	0,00
Reurbanización	C/Acera Marina y entorno C/Saladero		0,01	0,00	0,00	0,00	0,00	0,00	0,00	0,01	0,00	0,00
N 61952.070101.1532.		0,00	0,00	0,01	0,00	0,00	0,00	0,00	0,00	0,01	100,00	0,00
Remod.intersec.ramal	sur A-356 y rotonda Tomillar		0,01	0,00	0,00	0,00	0,00	0,00	0,00	0,01	0,00	0,00
N 61953.070101.1532.		0,00	0,00	100,00	0,00	0,00	0,00	0,00	0,00	100,00	100,00	0,00
Reurbanización	Calle Francisco Jiménez Puertas		100,00	0,00	0,00	0,00	0,00	0,00	0,00	100,00	0,00	0,00
N 61954.070101.1532.		0,00	0,00	46.000,00	0,00	0,00	0,00	0,00	0,00	46.000,00	100,00	0,00
Asfalto entorno	Polideportivo Torre del Mar		46.000,00	0,00	0,00	0,00	0,00	0,00	0,00	46.000,00	0,00	0,00
N 61956.070101.1532.		0,00	0,00	11.061,53	0,00	0,00	0,00	0,00	0,00	11.061,53	100,00	0,00
Reurbanización	Plaza Jiménez Puerta		11.061,53	0,00	0,00	0,00	0,00	0,00	0,00	11.061,53	0,00	0,00
N 61958.070101.1532.		0,00	0,00	100,00	0,00	0,00	0,00	0,00	0,00	100,00	100,00	0,00
Actuación en	Calle Travesía del Río		100,00	0,00	0,00	0,00	0,00	0,00	0,00	100,00	0,00	0,00
N 61959.070101.1532.		0,00	0,00	100,00	0,00	0,00	0,00	0,00	0,00	100,00	100,00	0,00
Reurbanización	Calle Lope de Vega		100,00	0,00	0,00	0,00	0,00	0,00	0,00	100,00	0,00	0,00

# Ayuntamiento de Vélez Málaga - 2022

Estado de Situación del Presupuesto de Gastos 30/09/2022

R	C. Económ. C. Org. C.Prog. Espec	Inicial	Modificac.	Actual	A	D	O	P	RP	Saldo	%	%O s/Cred.
	PARTIDA		Inc.Reman.	RC Pend.+ N D	A Pendiente	D Pendiente	O Pendiente	P Pendiente	Reintegros	Remanente	%D s/Cred.	% RP s/O
N 61960.070101.1532.		0,00	0,00	100,00	0,00	0,00	0,00	0,00	0,00	100,00	100,00	0,00
Reurbanización Avenida de la Estación			100,00	0,00	0,00	0,00	0,00	0,00	0,00	100,00	0,00	0,00
N 61961.070101.1532.		200.000,00	0,00	200.000,00	0,00	0,00	0,00	0,00	0,00	0,00	0,00	0,00
Actuaciones en el entorno del Río Lagos			0,00	200.000,00	0,00	0,00	0,00	0,00	0,00	200.000,00	0,00	0,00
N 61962.070101.1532.		20.000,00	0,00	34.150,32	0,00	0,00	0,00	0,00	0,00	14.150,32	41,44	0,00
Mano de obra PFEA			14.150,32	20.000,00	0,00	0,00	0,00	0,00	0,00	34.150,32	0,00	0,00
N 61963.070101.1532.		0,00	0,00	95,75	0,00	0,00	0,00	0,00	0,00	95,75	100,00	0,00
Mano de obra PFEA 2016			95,75	0,00	0,00	0,00	0,00	0,00	0,00	95,75	0,00	0,00
N 61964.070101.1532.		0,00	0,00	100.000,00	0,00	0,00	0,00	0,00	0,00	100.000,00	100,00	0,00
Presupuesto participativo: mejora de calles			100.000,00	0,00	0,00	0,00	0,00	0,00	0,00	100.000,00	0,00	0,00
N 61965.060101.1532.		300.000,00	0,00	300.000,00	0,00	0,00	0,00	0,00	0,00	0,00	0,00	0,00
Presupuestos participativos:mejora calles PEPRI			0,00	300.000,00	0,00	0,00	0,00	0,00	0,00	300.000,00	0,00	0,00
N 61965.070101.1532.		166.139,00	0,00	166.139,00	0,00	0,00	0,00	0,00	0,00	0,00	0,00	0,00
1ª Fase reurbanización calle Real de Caleta de Vél			0,00	166.139,00	0,00	0,00	0,00	0,00	0,00	166.139,00	0,00	0,00
N 61965.070101.342.		0,00	0,00	970,27	0,00	0,00	0,00	0,00	0,00	970,27	100,00	0,00
Reparación cerramietno Polid.Fdo.Ruiz Hierro			970,27	0,00	0,00	0,00	0,00	0,00	0,00	970,27	0,00	0,00
N 61966.070101.1532.		100,00	0,00	100,00	0,00	0,00	0,00	0,00	0,00	0,00	0,00	0,00
2ª Fase reurbanización calle Real de Caleta de Vél			0,00	100,00	0,00	0,00	0,00	0,00	0,00	100,00	0,00	0,00
N 61967.070101.1532.		100,00	0,00	100,00	0,00	0,00	0,00	0,00	0,00	0,00	0,00	0,00
3ª Fase reurbanización calle Real de Caleta de Vél			0,00	100,00	0,00	0,00	0,00	0,00	0,00	100,00	0,00	0,00
N 61968.070101.1532.		0,00	0,00	449,12	0,00	0,00	0,00	0,00	0,00	449,12	100,00	0,00
Mejora infra.viaria,Mob.Urbano SUP CH-3 Y SUP CH-4			449,12	0,00	0,00	0,00	0,00	0,00	0,00	449,12	0,00	0,00
N 61969.070101.1532.		0,00	0,00	583,11	0,00	0,00	0,00	0,00	0,00	583,11	100,00	0,00
Mejora del camino rural Los Zorretes 2ª Fase			583,11	0,00	0,00	0,00	0,00	0,00	0,00	583,11	0,00	0,00
N 61970.070101.1532.		0,00	0,00	444.150,10	0,00	0,00	0,00	0,00	0,00	444.150,10	100,00	0,00
Aparc.pco.finca La Golondrina y remodel.calles adyac			444.150,10	0,00	0,00	0,00	0,00	0,00	0,00	444.150,10	0,00	0,00
N 61971.070101.1532.		0,00	0,00	7.049,52	0,00	0,00	0,00	0,00	0,00	7.049,52	100,00	0,00
PPOS 2008: Portería del Carmen, Callejón Los Moros			7.049,52	0,00	0,00	0,00	0,00	0,00	0,00	7.049,52	0,00	0,00
N 61973.070101.1532.		0,00	0,00	124,56	0,00	0,00	0,00	0,00	0,00	124,56	100,00	0,00
Terminación acerado calle Central de los Puertas			124,56	0,00	0,00	0,00	0,00	0,00	0,00	124,56	0,00	0,00
N 61974.070101.1532.		0,00	0,00	3.494,36	0,00	0,00	0,00	0,00	0,00	3.494,36	100,00	0,00
Urbanización zona baja de la UE VM-25			3.494,36	0,00	0,00	0,00	0,00	0,00	0,00	3.494,36	0,00	0,00
N 61975.070101.1532.		0,00	0,00	100,00	0,00	0,00	0,00	0,00	0,00	100,00	100,00	0,00
Acerado de Benjarafe y Chilches			100,00	0,00	0,00	0,00	0,00	0,00	0,00	100,00	0,00	0,00

# Ayuntamiento de Vélez Málaga - 2022

Estado de Situación del Presupuesto de Gastos 30/09/2022

R	C. Económ. C. Org. C.Prog. Espec	Inicial	Modificac.	Actual	A	D	O	P	RP	Saldo	%	%O s/Cred.
	PARTIDA		Inc.Reman.	RC Pend.+ N D	A Pendiente	D Pendiente	O Pendiente	P Pendiente	Reintegros	Remanente	%D s/Cred.	% RP s/O
N 61976.070101.1532.		0,00	0,00	100,00	0,00	0,00	0,00	0,00	0,00	100,00	100,00	0,00
Embovedamiento de cañada en Chilches			100,00	0,00	0,00	0,00	0,00	0,00	0,00	100,00	0,00	0,00
N 61977.070101.1532.		0,00	0,00	100,00	0,00	0,00	0,00	0,00	0,00	100,00	100,00	0,00
Acerado Valleniza			100,00	0,00	0,00	0,00	0,00	0,00	0,00	100,00	0,00	0,00
N 61978.070101.1532.		0,00	0,00	100,00	0,00	0,00	0,00	0,00	0,00	100,00	100,00	0,00
Urb.Calle Cristo Medinaceli de Vélez-Málaga			100,00	0,00	0,00	0,00	0,00	0,00	0,00	100,00	0,00	0,00
N 61979.070101.1532.		0,00	0,00	100,00	0,00	0,00	0,00	0,00	0,00	100,00	100,00	0,00
Reurb.Calle Francisco Jiménez Puertas en Vélez-Mál			100,00	0,00	0,00	0,00	0,00	0,00	0,00	100,00	0,00	0,00
N 61979.070101.1532.2013001		0,00	0,00	1.901,30	0,00	0,00	0,00	0,00	0,00	1.901,30	100,00	0,00
PFEA 11-13 "Paviment.exterior Nave creación Empres			1.901,30	0,00	0,00	0,00	0,00	0,00	0,00	1.901,30	0,00	0,00
N 61979.070101.1532.2014001		0,00	0,00	21,78	0,00	0,00	0,00	0,00	0,00	21,78	100,00	0,00
PFEA 11-14 "Paviment.exterior Nave creación Empres			21,78	0,00	0,00	0,00	0,00	0,00	0,00	21,78	0,00	0,00
N 61980.070101.1532.		0,00	0,00	100,00	0,00	0,00	0,00	0,00	0,00	100,00	100,00	0,00
Reurb.Calle Lope de Vega de Vélez-Málaga			100,00	0,00	0,00	0,00	0,00	0,00	0,00	100,00	0,00	0,00
N 61981.070101.1532.		0,00	0,00	40.000,00	34.581,93	34.581,93	0,00	0,00	0,00	5.418,07	13,55	0,00
Reurb.Plazoleta Central en Pueblo Nuevo Axarquía			40.000,00	0,00	0,00	34.581,93	0,00	0,00	0,00	40.000,00	86,45	0,00
N 61982.070101.1532.		0,00	0,00	100,00	0,00	0,00	0,00	0,00	0,00	100,00	100,00	0,00
Acond.Arroyo Los Arquillos travesía Benajarafe			100,00	0,00	0,00	0,00	0,00	0,00	0,00	100,00	0,00	0,00
N 61983.070101.1532.		0,00	0,00	25,27	0,00	0,00	0,00	0,00	0,00	25,27	100,00	0,00
Acond.y mejora Cno.Campiñuela entorno tejares			25,27	0,00	0,00	0,00	0,00	0,00	0,00	25,27	0,00	0,00
N 61984.070101.1532.		0,00	0,00	100,00	0,00	0,00	0,00	0,00	0,00	100,00	100,00	0,00
Acond.y mejora Cno.Enmedio cruce bajo Ctra.A-356			100,00	0,00	0,00	0,00	0,00	0,00	0,00	100,00	0,00	0,00
N 61985.070101.1532.		0,00	0,00	68,33	0,00	0,00	0,00	0,00	0,00	68,33	100,00	0,00
Mantenimiento y mejora Calle entrada de Caleta			68,33	0,00	0,00	0,00	0,00	0,00	0,00	68,33	0,00	0,00
N 61986.070101.1532.		0,00	0,00	980.311,04	888.070,01	888.070,01	542.006,91	542.006,91	542.006,91	11.068,31	1,13	55,29
Reurbanización Plaza de la Axarquía Torre del Mar			980.311,04	81.172,72	0,00	346.063,10	0,00	0,00	0,00	438.304,13	90,59	100,00
N 61987.070101.1532.		0,00	0,00	100,00	0,00	0,00	0,00	0,00	0,00	100,00	100,00	0,00
Peatonalización tramo norte en C/ Del Mar en T.M.			100,00	0,00	0,00	0,00	0,00	0,00	0,00	100,00	0,00	0,00
N 61988.070101.1532.		0,00	0,00	100,00	0,00	0,00	0,00	0,00	0,00	100,00	100,00	0,00
Peatonalización Pza.Las Carmelitas en V.M. 1ªFase			100,00	0,00	0,00	0,00	0,00	0,00	0,00	100,00	0,00	0,00
N 61989.070101.1532.		0,00	0,00	543.639,92	482.907,87	482.907,87	0,00	0,00	0,00	0,00	0,00	0,00
Reurb.Calles Ancla, Caracola y Vela de T.M.			543.639,92	60.732,05	0,00	482.907,87	0,00	0,00	0,00	543.639,92	88,83	0,00
N 61990.070101.1532.		0,00	0,00	241.738,81	0,00	0,00	0,00	0,00	0,00	0,00	0,00	0,00
Reurb.C/Real de Caleta desde C.Boquerón-C/Miguel S			241.738,81	241.738,81	0,00	0,00	0,00	0,00	0,00	241.738,81	0,00	0,00

# Ayuntamiento de Vélez Málaga - 2022

Estado de Situación del Presupuesto de Gastos 30/09/2022

R	C. Económ. C. Org. C.Prog. Espec	Inicial	Modificac.	Actual	A	D	O	P	RP	Saldo	%	%O s/Cred.
	PARTIDA		Inc.Reman.	RC Pend.+ N D	A Pendiente	D Pendiente	O Pendiente	P Pendiente	Reintegros	Remanente	%D s/Cred.	% RP s/O
N 61991.070101.1532.		0,00	0,00	182.814,14	0,00	0,00	0,00	0,00	0,00	0,01	0,00	0,00
Reurb.C/Real de Caleta desde C/Miguel S.-t.m.Algar			182.814,14	182.814,13	0,00	0,00	0,00	0,00	0,00	182.814,14	0,00	0,00
N 61992.070101.1532.		0,00	200.000,00	200.000,00	0,00	0,00	0,00	0,00	0,00	200.000,00	100,00	0,00
Obras paviment.,estanque y jardineria P.Jurado Lor			0,00	0,00	0,00	0,00	0,00	0,00	0,00	200.000,00	0,00	0,00
N 61994.070101.1532.		0,00	183.812,50	183.812,50	0,00	0,00	0,00	0,00	0,00	183.812,50	100,00	0,00
Refuerzo firmes viario mpal.núcleos litoral Vélez-			0,00	0,00	0,00	0,00	0,00	0,00	0,00	183.812,50	0,00	0,00
<b>Total Económico 619 :</b>		<b>6.340.285,64</b>	<b>1.721.637,35</b>	<b>15.924.539,43</b>	<b>2.976.806,43</b>	<b>2.976.806,43</b>	<b>1.271.315,68</b>	<b>1.257.438,47</b>	<b>1.257.438,47</b>	<b>3.931.433,38</b>	<b>24,69</b>	<b>7,98</b>
			<b>7.862.616,44</b>	<b>9.016.299,62</b>	<b>0,00</b>	<b>1.705.490,75</b>	<b>13.877,21</b>	<b>0,00</b>	<b>0,00</b>	<b>14.653.223,75</b>	<b>18,69</b>	<b>98,91</b>
<b>Total Art. 61 :</b>		<b>6.340.285,64</b>	<b>1.721.637,35</b>	<b>15.924.539,43</b>	<b>2.976.806,43</b>	<b>2.976.806,43</b>	<b>1.271.315,68</b>	<b>1.257.438,47</b>	<b>1.257.438,47</b>	<b>3.931.433,38</b>	<b>24,69</b>	<b>7,98</b>
			<b>7.862.616,44</b>	<b>9.016.299,62</b>	<b>0,00</b>	<b>1.705.490,75</b>	<b>13.877,21</b>	<b>0,00</b>	<b>0,00</b>	<b>14.653.223,75</b>	<b>18,69</b>	<b>98,91</b>
N 62200.050302.132.		0,00	0,00	8.445,25	0,00	0,00	0,00	0,00	0,00	8.445,25	100,00	0,00
renovación de las instalaciones de Policía Local			8.445,25	0,00	0,00	0,00	0,00	0,00	0,00	8.445,25	0,00	0,00
N 62200.050302.321.		0,00	0,00	160.899,98	0,00	0,00	0,00	0,00	0,00	0,00	0,00	0,00
Instalación cubierta pista deportiva CEIP Andalucí			160.899,98	160.899,98	0,00	0,00	0,00	0,00	0,00	160.899,98	0,00	0,00
N 62200.050302.920.		0,00	0,00	100,00	0,00	0,00	0,00	0,00	0,00	100,00	100,00	0,00
Adquisición de inmueble para uso administrativo			100,00	0,00	0,00	0,00	0,00	0,00	0,00	100,00	0,00	0,00
N 62200.070101.231.		0,00	0,00	14.190,11	0,00	0,00	0,00	0,00	0,00	14.190,11	100,00	0,00
Construc.o adapt.edf.para personas con Alzheimer			14.190,11	0,00	0,00	0,00	0,00	0,00	0,00	14.190,11	0,00	0,00
N 62200.070101.333.		0,00	0,00	17.270,13	0,00	0,00	0,00	0,00	0,00	17.270,13	100,00	0,00
Museo de Arte Contemporaneo			17.270,13	0,00	0,00	0,00	0,00	0,00	0,00	17.270,13	0,00	0,00
N 62200.080301.231.		0,00	0,00	250.000,00	0,00	0,00	0,00	0,00	0,00	250.000,00	100,00	0,00
Nuevo Centro de Mayores en Vélez-Málaga			250.000,00	0,00	0,00	0,00	0,00	0,00	0,00	250.000,00	0,00	0,00
N 62200.090104.334.		0,00	0,00	27.361,95	0,00	0,00	0,00	0,00	0,00	27.361,95	100,00	0,00
Adquisición en Convento Claras			27.361,95	0,00	0,00	0,00	0,00	0,00	0,00	27.361,95	0,00	0,00
N 62200.120501.414.		50.000,00	0,00	50.000,00	0,00	0,00	0,00	0,00	0,00	0,00	0,00	0,00
Centro interpretación de la uva pasa en equip.mpal			0,00	50.000,00	0,00	0,00	0,00	0,00	0,00	50.000,00	0,00	0,00
N 62201.030101.432.		0,00	0,00	342,88	0,00	0,00	0,00	0,00	0,00	342,88	100,00	0,00
Edificios usos múltiples (Polg.Indust.La Pañoleta)			342,88	0,00	0,00	0,00	0,00	0,00	0,00	342,88	0,00	0,00
N 62201.050302.132.		0,00	0,00	100,00	0,00	0,00	0,00	0,00	0,00	100,00	100,00	0,00
Rehabilitación del edificio de la Policía Local			100,00	0,00	0,00	0,00	0,00	0,00	0,00	100,00	0,00	0,00
N 62201.050302.4312.		0,00	0,00	100,00	0,00	0,00	0,00	0,00	0,00	100,00	100,00	0,00
Mejoras en Mercado Minorista			100,00	0,00	0,00	0,00	0,00	0,00	0,00	100,00	0,00	0,00

# Ayuntamiento de Vélez Málaga - 2022

Estado de Situación del Presupuesto de Gastos 30/09/2022

R	C. Económ.	C. Org.	C. Prog.	Especc	Inicial	Modificac.	Actual	A	D	O	P	RP	Saldo	%	%O s/Cred.
PARTIDA						Inc.Reman.	RC Pend.+ N D	A Pendiente	D Pendiente	O Pendiente	P Pendiente	Reintegros	Remanente	%D s/Cred.	% RP s/O
N	62201.050302.920.				75.000,00	0,00	288.154,22	142.141,95	142.141,95	45.501,98	45.501,98	45.501,98	40.155,86	13,94	15,79
	Actuaciones de mejora en edificios municipales					213.154,22	105.856,41	0,00	96.639,97	0,00	0,00	0,00	242.652,24	49,33	100,00
N	62201.070101.320.2013001				0,00	0,00	637,32	0,00	0,00	0,00	0,00	0,00	637,32	100,00	0,00
	PFEA 05-13 "Reparc.Colegios Pcos. del municipio"					637,32	0,00	0,00	0,00	0,00	0,00	0,00	637,32	0,00	0,00
N	62201.070101.320.2018002				0,00	0,00	16.191,26	0,00	0,00	0,00	0,00	0,00	16.191,26	100,00	0,00
	PFEA 06-18 "Actuaciones en Colegios Pcos. VM"					16.191,26	0,00	0,00	0,00	0,00	0,00	0,00	16.191,26	0,00	0,00
N	62201.070101.320.2019004				0,00	0,00	36.868,28	0,00	0,00	0,00	0,00	0,00	36.868,28	100,00	0,00
	PFEA 01-19 "Actuaciones en Colegios Pcos. VM"					36.868,28	0,00	0,00	0,00	0,00	0,00	0,00	36.868,28	0,00	0,00
N	62201.070101.320.2020005				0,00	931,91	40.323,49	5.382,06	5.382,06	5.382,06	5.382,06	5.382,06	34.009,52	84,34	13,35
	PFEA 07-20 "Actuaciones en Colegios Pcos. VM"					39.391,58	931,91	0,00	0,00	0,00	0,00	0,00	34.941,43	13,35	100,00
N	62201.070101.333.				0,00	0,00	14.698,99	0,00	0,00	0,00	0,00	0,00	14.698,99	100,00	0,00
	Construcción Centro de Arte Contemporaneo					14.698,99	0,00	0,00	0,00	0,00	0,00	0,00	14.698,99	0,00	0,00
N	62201.070101.342.2016001				0,00	0,00	219,03	0,00	0,00	0,00	0,00	0,00	219,03	100,00	0,00
	PFEA-06-16 "Actuaciones en CP del municipio de VM"					219,03	0,00	0,00	0,00	0,00	0,00	0,00	219,03	0,00	0,00
N	62201.090201.321.				0,00	0,00	50,00	0,00	0,00	0,00	0,00	0,00	50,00	100,00	0,00
	Proyecto adapt.locales para guardería mpla. T.M.					50,00	0,00	0,00	0,00	0,00	0,00	0,00	50,00	0,00	0,00
N	62201.100101.342.				7.000,00	173.900,00	200.822,50	30.525,27	30.525,27	0,00	0,00	0,00	131.524,76	65,49	0,00
	Instalaciones deportivas					19.922,50	38.772,47	0,00	30.525,27	0,00	0,00	0,00	200.822,50	15,20	0,00
N	62201.120501.433.2016001				0,00	0,00	240,99	0,00	0,00	0,00	0,00	0,00	240,99	100,00	0,00
	PFEA 08-16 "Adaptac.aseos y semisotano Vivero Mpa"					240,99	0,00	0,00	0,00	0,00	0,00	0,00	240,99	0,00	0,00
N	62201.130102.433.				0,00	0,00	22.546,21	0,00	0,00	0,00	0,00	0,00	22.546,21	100,00	0,00
	Adecuac.loc.comer.Mercado S.Frco. fase 1 y 4					22.546,21	0,00	0,00	0,00	0,00	0,00	0,00	22.546,21	0,00	0,00
N	62201.130103.433.2020005				0,00	1.786,50	3.521,11	0,00	0,00	0,00	0,00	0,00	1.734,61	49,26	0,00
	PFEA 09-20 "Mejora instal. en Viveros Empresas"					1.734,61	1.786,50	0,00	0,00	0,00	0,00	0,00	3.521,11	0,00	0,00
N	62201.130302.17211.				100,00	0,00	108.800,00	0,00	0,00	0,00	0,00	0,00	108.700,00	99,91	0,00
	Construcción Pantalán Torre del Mar					108.700,00	100,00	0,00	0,00	0,00	0,00	0,00	108.800,00	0,00	0,00
N	62202.050302.320.2021001				0,00	120.269,07	305.675,12	274.168,55	274.168,55	97.542,97	97.542,97	97.542,97	22.818,50	7,46	31,91
	PFEA 04-21 "Actuaciones en Colegios Pcos. VM"					185.406,05	8.688,07	0,00	176.625,58	0,00	0,00	0,00	208.132,15	89,69	100,00
N	62202.050302.4312.				0,00	0,00	544.543,97	438.709,68	438.709,68	0,00	0,00	0,00	543,97	0,10	0,00
	Proyecto de Intervenc. en Mercado Munic. Vélez-Mál					544.543,97	105.290,32	0,00	438.709,68	0,00	0,00	0,00	544.543,97	80,56	0,00
N	62202.050304.164.				0,00	0,00	301.079,35	39.741,85	39.741,85	39.741,85	39.741,85	39.741,85	244.633,11	81,25	13,20
	Actuaciones en Cementerios					301.079,35	16.704,39	0,00	0,00	0,00	0,00	0,00	261.337,50	13,20	100,00
N	62202.070101.151.				0,00	0,00	23,56	0,00	0,00	0,00	0,00	0,00	23,56	100,00	0,00
	Construcción edf.almacén para Asociac.Vecinales VM					23,56	0,00	0,00	0,00	0,00	0,00	0,00	23,56	0,00	0,00

## Ayuntamiento de Vélez Málaga - 2022

Estado de Situación del Presupuesto de Gastos 30/09/2022

R	C. Económ.	C. Org.	C. Prog.	Especc	Inicial	Modificac.	Actual	A	D	O	P	RP	Saldo	%	%O s/Cred.
	PARTIDA					Inc.Reman.	RC Pend.+ N D	A Pendiente	D Pendiente	O Pendiente	P Pendiente	Reintegros	Remanente	%D s/Cred.	% RP s/O
N 62202.070101.342.					0,00	0,00	8.381,60	0,00	0,00	0,00	0,00	0,00	8.381,60	100,00	0,00
Ejec.obras remodel.integral Estadio V.Téllez, 2ªFa						8.381,60	0,00	0,00	0,00	0,00	0,00	0,00	8.381,60	0,00	0,00
N 62202.080501.422.					0,00	0,00	40.210,93	0,00	0,00	0,00	0,00	0,00	40.210,93	100,00	0,00
Guardería en zona norte de Vélez-Málaga						40.210,93	0,00	0,00	0,00	0,00	0,00	0,00	40.210,93	0,00	0,00
N 62202.090101.333.					0,00	0,00	9.825,18	0,00	0,00	0,00	0,00	0,00	9.825,18	100,00	0,00
Museo Cofradías Semana Santa en Sta.María						9.825,18	0,00	0,00	0,00	0,00	0,00	0,00	9.825,18	0,00	0,00
N 62202.100101.342.					0,00	0,00	4.697,83	0,00	0,00	0,00	0,00	0,00	4.697,83	100,00	0,00
Instalaciones deportivas (f.e.a.)						4.697,83	0,00	0,00	0,00	0,00	0,00	0,00	4.697,83	0,00	0,00
N 62202.130103.433.					0,00	0,00	1.383,79	0,00	0,00	0,00	0,00	0,00	1.383,79	100,00	0,00
Liquid.obras Centro de Iniciativas empresariales						1.383,79	0,00	0,00	0,00	0,00	0,00	0,00	1.383,79	0,00	0,00
N 62202.140301.4312.					0,00	0,00	143,78	0,00	0,00	0,00	0,00	0,00	143,78	100,00	0,00
Rehab.inst.interiores Mercado Mpla.Minorista T.M.						143,78	0,00	0,00	0,00	0,00	0,00	0,00	143,78	0,00	0,00
N 62203.050302.333.					0,00	0,00	172.140,93	0,00	0,00	0,00	0,00	0,00	172.140,93	100,00	0,00
Intervención en el Teatro Lope de Vega						172.140,93	0,00	0,00	0,00	0,00	0,00	0,00	172.140,93	0,00	0,00
N 62203.070101.151.					0,00	0,00	440,26	0,00	0,00	0,00	0,00	0,00	440,26	100,00	0,00
Mejora accesos al Edf.Mpal.OALDIM en Pol.La Pañole						440,26	0,00	0,00	0,00	0,00	0,00	0,00	440,26	0,00	0,00
N 62203.090104.333.					1.500.000,00	0,00	6.850.332,91	1.512,50	1.512,50	0,00	0,00	0,00	3.693.130,86	53,91	0,00
Teatro en Torre del Mar						5.350.332,91	3.155.689,55	0,00	1.512,50	0,00	0,00	0,00	6.850.332,91	0,02	0,00
N 62203.100101.342.					0,00	0,00	8.939,86	0,00	0,00	0,00	0,00	0,00	8.939,86	100,00	0,00
Creación y equipat.Pabellón multiusos activ.deport						8.939,86	0,00	0,00	0,00	0,00	0,00	0,00	8.939,86	0,00	0,00
N 62203.130103.433.2021001					0,00	53.029,22	148.403,27	99.119,78	99.119,78	28.380,08	28.380,08	28.380,08	49.283,49	33,21	19,12
PFEA 09-21 "Obra antiguas vvdas.S.Pitar vivero emp						95.374,05	0,00	0,00	70.739,70	0,00	0,00	0,00	120.023,19	66,79	100,00
N 62204.030101.231.					0,00	0,00	2.600,06	0,00	0,00	0,00	0,00	0,00	2.600,06	100,00	0,00
Rehabilitación del Café Teatro Triana						2.600,06	0,00	0,00	0,00	0,00	0,00	0,00	2.600,06	0,00	0,00
N 62204.050302.920.					300.000,00	0,00	300.000,00	0,00	0,00	0,00	0,00	0,00	0,00	0,00	0,00
Adquisición edificio anexo al Ayto en C.Luis Rute						0,00	300.000,00	0,00	0,00	0,00	0,00	0,00	300.000,00	0,00	0,00
N 62204.070101.231.					0,00	0,00	119.179,41	0,00	0,00	0,00	0,00	0,00	119.179,41	100,00	0,00
Construc.edificio usos múltiples en Benajarafe						119.179,41	0,00	0,00	0,00	0,00	0,00	0,00	119.179,41	0,00	0,00
N 62204.070101.342.					0,00	0,00	424,83	0,00	0,00	0,00	0,00	0,00	424,83	100,00	0,00
Proy.básico reform.y ejec.Fase II y III Vivar Téll						424,83	0,00	0,00	0,00	0,00	0,00	0,00	424,83	0,00	0,00
N 62204.100101.342.					0,00	0,00	4.958,68	0,00	0,00	0,00	0,00	0,00	4.958,68	100,00	0,00
Construcción dos pistas de pádel en Polid.de TM						4.958,68	0,00	0,00	0,00	0,00	0,00	0,00	4.958,68	0,00	0,00
N 62205.050302.920.					125.000,00	0,00	125.000,00	0,00	0,00	0,00	0,00	0,00	0,00	0,00	0,00
Rehabilitación Edf.Mercovélez para uso adtvo.y alm						0,00	125.000,00	0,00	0,00	0,00	0,00	0,00	125.000,00	0,00	0,00

## Ayuntamiento de Vélez Málaga - 2022

Estado de Situación del Presupuesto de Gastos 30/09/2022

R	C. Económ. C. Org. C.Prog. Espec	Inicial	Modificac.	Actual	A	D	O	P	RP	Saldo	%	%O s/Cred.
	PARTIDA		Inc.Reman.	RC Pend.+ N D	A Pendiente	D Pendiente	O Pendiente	P Pendiente	Reintegros	Remanente	%D s/Cred.	% RP s/O
N	62205.070101.320.	0,00	0,00	2.644,10	0,00	0,00	0,00	0,00	0,00	2.644,10	100,00	0,00
	Renov.inst.eléct.,fuerza y alumb.C.P.Andalucía		2.644,10	0,00	0,00	0,00	0,00	0,00	0,00	2.644,10	0,00	0,00
N	62205.070101.342.2014001	0,00	0,00	23,26	0,00	0,00	0,00	0,00	0,00	23,26	100,00	0,00
	PFEA-10-14 "Reparaciones en Colegios Públicos 2014		23,26	0,00	0,00	0,00	0,00	0,00	0,00	23,26	0,00	0,00
N	62205.090201.321.	0,00	0,00	0,35	0,00	0,00	0,00	0,00	0,00	0,35	100,00	0,00
	Subvención Equipamiento Guardería Municipal		0,35	0,00	0,00	0,00	0,00	0,00	0,00	0,35	0,00	0,00
N	62206.050302.920.	100.000,00	0,00	100.000,00	0,00	0,00	0,00	0,00	0,00	0,00	0,00	0,00
	Adquisición edificio en Calle Las Tiendas		0,00	100.000,00	0,00	0,00	0,00	0,00	0,00	100.000,00	0,00	0,00
N	62206.070101.231.	0,00	0,00	1.368,62	0,00	0,00	0,00	0,00	0,00	1.368,62	100,00	0,00
	Construc.edificio usos múltiples en Almayate		1.368,62	0,00	0,00	0,00	0,00	0,00	0,00	1.368,62	0,00	0,00
N	62206.070101.320.	0,00	0,00	967,91	0,00	0,00	0,00	0,00	0,00	967,91	100,00	0,00
	Renovación instal. eléctrica C.P.Custodio Puga		967,91	0,00	0,00	0,00	0,00	0,00	0,00	967,91	0,00	0,00
N	62207.050302.920.	50.000,00	0,00	50.000,00	0,00	0,00	0,00	0,00	0,00	0,00	0,00	0,00
	Adquisición edificio antigua sede de Correos		0,00	50.000,00	0,00	0,00	0,00	0,00	0,00	50.000,00	0,00	0,00
N	62207.070101.320.	0,00	0,00	722,91	0,00	0,00	0,00	0,00	0,00	722,91	100,00	0,00
	Renov.inst.eléct.,fuerza y alumb.C.P.Axarquía		722,91	0,00	0,00	0,00	0,00	0,00	0,00	722,91	0,00	0,00
N	62207.100101.342.	0,00	0,00	1,48	0,00	0,00	0,00	0,00	0,00	1,48	100,00	0,00
	Adec.y const.inst.polideportivas Parque M.Zambrano		1,48	0,00	0,00	0,00	0,00	0,00	0,00	1,48	0,00	0,00
N	62208.050302.920.	63.983,96	0,00	63.983,96	0,00	0,00	0,00	0,00	0,00	0,00	0,00	0,00
	Actuaciones de mejoras en Colegios		0,00	63.983,96	0,00	0,00	0,00	0,00	0,00	63.983,96	0,00	0,00
N	62208.070101.151.	0,00	0,00	9.941,69	0,00	0,00	0,00	0,00	0,00	9.941,69	100,00	0,00
	Reforma del Centro de Día de Mayores en Capuchinos		9.941,69	0,00	0,00	0,00	0,00	0,00	0,00	9.941,69	0,00	0,00
N	62208.070101.320.	0,00	0,00	5.868,49	0,00	0,00	0,00	0,00	0,00	5.868,49	100,00	0,00
	Renov.inst.eléct.,fuerza y alumb.CP Ntra.Sra.Remed		5.868,49	0,00	0,00	0,00	0,00	0,00	0,00	5.868,49	0,00	0,00
N	62208.070101.342.	0,00	0,00	5.867,52	0,00	0,00	0,00	0,00	0,00	5.867,52	100,00	0,00
	Césped artificial Campo Fútbol Juan Azuaga T.M.		5.867,52	0,00	0,00	0,00	0,00	0,00	0,00	5.867,52	0,00	0,00
N	62208.090101.933.	0,00	0,00	8.405,48	0,00	0,00	0,00	0,00	0,00	8.405,48	100,00	0,00
	Liquid.obras Museo de la Ciudad en VM (f.e.a.)		8.405,48	0,00	0,00	0,00	0,00	0,00	0,00	8.405,48	0,00	0,00
N	62209.050302.920.	945.408,88	0,00	945.408,88	0,00	0,00	0,00	0,00	0,00	0,00	0,00	0,00
	Naves y talleres para serv.operativos y Ferias y F		0,00	945.408,88	0,00	0,00	0,00	0,00	0,00	945.408,88	0,00	0,00
N	62209.070101.320.	0,00	0,00	1.735,46	0,00	0,00	0,00	0,00	0,00	1.735,46	100,00	0,00
	Renov.inst.eléct.,fuer.alumb.CP Romeral y Torrejar		1.735,46	0,00	0,00	0,00	0,00	0,00	0,00	1.735,46	0,00	0,00
N	62209.070101.342.	0,00	0,00	15.940,93	0,00	0,00	0,00	0,00	0,00	15.940,93	100,00	0,00
	Campo de Fútbol de Benjarafe		15.940,93	0,00	0,00	0,00	0,00	0,00	0,00	15.940,93	0,00	0,00

# Ayuntamiento de Vélez Málaga - 2022

Estado de Situación del Presupuesto de Gastos 30/09/2022

R	C. Económ. C. Org. C.Prog. Espec	Inicial	Modificac.	Actual	A	D	O	P	RP	Saldo	%	% O s/Cred.
	<b>PARTIDA</b>		Inc.Reman.	RC Pend.+ N D	A Pendiente	D Pendiente	O Pendiente	P Pendiente	Reintegros	Remanente	% D s/Cred.	% RP s/O
N 62210.050302.231.		0,00	0,00	11.230,98	0,00	0,00	0,00	0,00	0,00	11.230,98	100,00	0,00
	Ampliación Casa cívico Benajazafe Centro Mayores		11.230,98	0,00	0,00	0,00	0,00	0,00	0,00	11.230,98	0,00	0,00
N 62210.050302.337.		0,00	0,00	245.523,02	0,00	0,00	0,00	0,00	0,00	0,00	0,00	0,00
	Reforma y ampliación C. Cívica Centro Mayores Benajazafe		245.523,02	245.523,02	0,00	0,00	0,00	0,00	0,00	245.523,02	0,00	0,00
N 62210.050302.920.		100.000,00	0,00	341.892,69	0,00	0,00	0,00	0,00	0,00	241.892,69	70,75	0,00
	Naves y patio de operaciones para serv.de Playas		241.892,69	100.000,00	0,00	0,00	0,00	0,00	0,00	341.892,69	0,00	0,00
N 62210.070101.231.		0,00	0,00	18.129,54	0,00	0,00	0,00	0,00	0,00	18.129,54	100,00	0,00
	Rehabilitación cubierta Centro Día Mayores T.M.		18.129,54	0,00	0,00	0,00	0,00	0,00	0,00	18.129,54	0,00	0,00
N 62210.070101.342.		0,00	0,00	131,06	0,00	0,00	0,00	0,00	0,00	131,06	100,00	0,00
	Piscina en Cajíz		131,06	0,00	0,00	0,00	0,00	0,00	0,00	131,06	0,00	0,00
N 62210.090104.333.		0,00	0,00	58.630,58	0,00	0,00	0,00	0,00	0,00	58.630,58	100,00	0,00
	Mejoras en el Teatro del Carmen		58.630,58	0,00	0,00	0,00	0,00	0,00	0,00	58.630,58	0,00	0,00
N 62211.050302.920.		23.811,34	0,00	244.000,00	0,00	0,00	0,00	0,00	0,00	220.188,66	90,24	0,00
	Naves y patio de operaciones Delegación Infraestructura		220.188,66	23.811,34	0,00	0,00	0,00	0,00	0,00	244.000,00	0,00	0,00
N 62211.070101.320.		0,00	0,00	2.623,26	0,00	0,00	0,00	0,00	0,00	2.623,26	100,00	0,00
	Construcción Centro educativo uso Asociación Vecinales		2.623,26	0,00	0,00	0,00	0,00	0,00	0,00	2.623,26	0,00	0,00
N 62211.070101.342.2021001		0,00	122.557,51	309.091,31	307.357,84	307.357,84	171.339,94	171.339,94	171.339,94	1.733,47	0,56	55,43
	PFEA 03-21 "Actuaciones Instal. deportivas VM"		186.533,80	0,00	0,00	136.017,90	0,00	0,00	0,00	137.751,37	99,44	100,00
N 62211.100101.342.		0,00	0,00	21.929,52	0,00	0,00	0,00	0,00	0,00	21.929,52	100,00	0,00
	Adecuación y reforma del Polideportivo Fdo. Ruiz Hierr		21.929,52	0,00	0,00	0,00	0,00	0,00	0,00	21.929,52	0,00	0,00
N 62213.050302.920.		90.000,00	0,00	267.423,82	1.320,00	1.320,00	0,00	0,00	0,00	65.904,49	24,64	0,00
	Mejora en edificios: Casa Cervantes, C. Drogodependencia		177.423,82	200.199,33	0,00	1.320,00	0,00	0,00	0,00	267.423,82	0,49	0,00
N 62213.070101.4312.		0,00	0,00	440,19	0,00	0,00	0,00	0,00	0,00	440,19	100,00	0,00
	Adaptación Estación autobuses a Mercado Municipal		440,19	0,00	0,00	0,00	0,00	0,00	0,00	440,19	0,00	0,00
N 62213.100101.342.		0,00	0,00	80.000,00	0,00	0,00	0,00	0,00	0,00	80.000,00	100,00	0,00
	Pista Polideportiva de Lagos		80.000,00	0,00	0,00	0,00	0,00	0,00	0,00	80.000,00	0,00	0,00
N 62214.050302.920.		0,00	0,00	100,00	0,00	0,00	0,00	0,00	0,00	100,00	100,00	0,00
	Rehabilitación edificio calle Angustias		100,00	0,00	0,00	0,00	0,00	0,00	0,00	100,00	0,00	0,00
N 62214.100101.342.		0,00	48.000,00	48.000,00	47.741,19	47.741,19	0,00	0,00	0,00	258,74	0,54	0,00
	Obras pistas multideportiva y de ocio Valle Niza		0,00	0,07	0,00	47.741,19	0,00	0,00	0,00	48.000,00	99,46	0,00
N 62215.070101.342.		0,00	0,00	1.046,83	0,00	0,00	0,00	0,00	0,00	1.046,83	100,00	0,00
	Mejora Piscina Cubierta Municipal		1.046,83	0,00	0,00	0,00	0,00	0,00	0,00	1.046,83	0,00	0,00
N 62215.090201.321.		0,00	0,00	1.568,40	0,00	0,00	0,00	0,00	0,00	1.568,40	100,00	0,00
	Adaptación aseos pta. b.j. mod. infantil C.P.S. Faustino Be		1.568,40	0,00	0,00	0,00	0,00	0,00	0,00	1.568,40	0,00	0,00



## Ayuntamiento de Vélez Málaga - 2022

Estado de Situación del Presupuesto de Gastos 30/09/2022

R	C. Económ. C. Org. C.Prog. Espec	Inicial	Modificac.	Actual	A	D	O	P	RP	Saldo	%	%O s/Cred.
	<b>PARTIDA</b>		<b>Inc.Reman.</b>	<b>RC Pend.+ N D</b>	<b>A Pendiente</b>	<b>D Pendiente</b>	<b>O Pendiente</b>	<b>P Pendiente</b>	<b>Reintegros</b>	<b>Remanente</b>	<b>%D s/Cred.</b>	<b>% RP s/O</b>
N 62216.030101.342.		0,00	0,00	0,74	0,00	0,00	0,00	0,00	0,00	0,74	100,00	0,00
Rehabil.vestuario en inst.deportivas Ps.Marítimo			0,74	0,00	0,00	0,00	0,00	0,00	0,00	0,74	0,00	0,00
N 62216.050300.920.		0,00	0,00	55.916,39	0,00	0,00	0,00	0,00	0,00	55.916,39	100,00	0,00
Diversas actuacionesEdf.Multiusos Mercovélez			55.916,39	0,00	0,00	0,00	0,00	0,00	0,00	55.916,39	0,00	0,00
N 62216.050302.920.		0,00	0,00	22.220,60	0,00	0,00	0,00	0,00	0,00	22.220,60	100,00	0,00
Reforma estación ferroviaria para estac.autobuses			22.220,60	0,00	0,00	0,00	0,00	0,00	0,00	22.220,60	0,00	0,00
N 62217.030101.342.		0,00	0,00	65,08	0,00	0,00	0,00	0,00	0,00	65,08	100,00	0,00
Rehabil.impermeab.vestuario y graderio P.Fdo.Hierr			65,08	0,00	0,00	0,00	0,00	0,00	0,00	65,08	0,00	0,00
N 62217.050302.920.		0,00	0,00	100,00	0,00	0,00	0,00	0,00	0,00	100,00	100,00	0,00
Mejoras en edificio Plaza Palacio			100,00	0,00	0,00	0,00	0,00	0,00	0,00	100,00	0,00	0,00
N 62218.050302.920.2018002		0,00	0,00	20.400,97	0,00	0,00	0,00	0,00	0,00	20.400,97	100,00	0,00
PFEA 09-18 "Actuaciones en Edif.Mpales. VM"			20.400,97	0,00	0,00	0,00	0,00	0,00	0,00	20.400,97	0,00	0,00
N 62218.050302.920.2020005		0,00	0,00	46.055,17	0,00	0,00	0,00	0,00	0,00	46.055,17	100,00	0,00
PFEA 02-20 "Actuaciones en Edif.Mpales. VM 2019"			46.055,17	0,00	0,00	0,00	0,00	0,00	0,00	46.055,17	0,00	0,00
N 62218.070101.342.2018002		0,00	0,00	30.934,20	0,00	0,00	0,00	0,00	0,00	30.934,20	100,00	0,00
PFEA 07-18 "Actuaciones instal.deportivas VM"			30.934,20	0,00	0,00	0,00	0,00	0,00	0,00	30.934,20	0,00	0,00
N 62218.070101.342.2019004		0,00	0,00	1.636,99	0,00	0,00	0,00	0,00	0,00	1.636,99	100,00	0,00
PFEA 03-19 "Actuaciones instal.deportivas VM"			1.636,99	0,00	0,00	0,00	0,00	0,00	0,00	1.636,99	0,00	0,00
N 62218.070101.342.2020005		0,00	0,00	6.749,76	0,00	0,00	0,00	0,00	0,00	6.749,76	100,00	0,00
PFEA 03-20 "Actuaciones instal.deportivas VM"			6.749,76	0,00	0,00	0,00	0,00	0,00	0,00	6.749,76	0,00	0,00
N 62219.050302.920.2021001		0,00	68.448,06	188.445,06	169.013,73	169.013,73	64.604,73	64.604,73	64.604,73	11.463,48	6,08	34,28
PFEA 06-21 "Actuaciones en Edif.Mples. VM 2021"			119.997,00	7.967,85	0,00	104.409,00	0,00	0,00	0,00	123.840,33	89,69	100,00
N 62220.050302.920.		45.000,00	0,00	45.000,00	0,00	0,00	0,00	0,00	0,00	0,00	0,00	0,00
Reparaciones chimeneas Antigua Fábrica Azúcar			0,00	45.000,00	0,00	0,00	0,00	0,00	0,00	45.000,00	0,00	0,00
N 62220.090201.321.		0,00	0,00	33,07	0,00	0,00	0,00	0,00	0,00	33,07	100,00	0,00
Elimin.barreras inst.ascensor CPA.Santiago Bellido			33,07	0,00	0,00	0,00	0,00	0,00	0,00	33,07	0,00	0,00
<b>Total Económico 622 :</b>	<b>3.475.304,18</b>	<b>588.922,27</b>	<b>13.492.469,29</b>	<b>1.556.734,40</b>	<b>1.556.734,40</b>	<b>452.493,61</b>	<b>452.493,61</b>	<b>452.493,61</b>	<b>452.493,61</b>	<b>6.084.120,84</b>	<b>45,09</b>	<b>3,35</b>
		<b>9.428.242,84</b>	<b>5.851.614,05</b>	<b>0,00</b>	<b>1.104.240,79</b>	<b>0,00</b>	<b>0,00</b>	<b>0,00</b>	<b>0,00</b>	<b>13.039.975,68</b>	<b>11,54</b>	<b>100,00</b>
N 62300.030101.151.		100,00	33.600,00	33.700,00	0,00	0,00	0,00	0,00	0,00	33.600,00	99,70	0,00
Adquisición estación GPS Planimetría Urbanismo			0,00	100,00	0,00	0,00	0,00	0,00	0,00	33.700,00	0,00	0,00
N 62300.050302.920.		40.000,00	0,00	40.000,00	0,00	0,00	0,00	0,00	0,00	0,00	0,00	0,00
Maquinaria, instalaciones y utillaje SAVE			0,00	40.000,00	0,00	0,00	0,00	0,00	0,00	40.000,00	0,00	0,00

## Ayuntamiento de Vélez Málaga - 2022

Estado de Situación del Presupuesto de Gastos 30/09/2022

R	C. Económ. C. Org. C.Prog. Espec	Inicial	Modificac.	Actual	A	D	O	P	RP	Saldo	%	%O s/Cred.
	PARTIDA		Inc.Reman.	RC Pend.+ N D	A Pendiente	D Pendiente	O Pendiente	P Pendiente	Reintegros	Remanente	%D s/Cred.	% RP s/O
N 62300.100101.342.	Maquinaria para instalaciones deportivas	6.000,00	0,00	6.000,00	0,00	0,00	0,00	0,00	0,00	0,00	0,00	0,00
N 62300.120301.171.	Maquinaria, instalaciones y utillaje Parques y Jar	5.000,00	0,00	5.000,00	0,00	0,00	0,00	0,00	0,00	0,00	0,00	0,00
N 62300.130302.17211.	Adquisición maquinarias de playas	0,00	0,00	50.000,00	38.601,42	38.601,42	38.601,42	38.601,42	38.601,42	10.948,47	21,90	77,20
N 62301.050302.920.	Adquisición hidrolimpiadoras Kracher	10.000,00	0,00	10.000,00	0,00	0,00	0,00	0,00	0,00	11.398,58	77,20	100,00
N 62301.070101.1532.	Maquinaria, instalaciones y utillaje	5.000,00	800,43	6.313,40	0,00	0,00	0,00	0,00	0,00	512,97	8,13	0,00
	<b>Total Económico 623 :</b>	<b>66.100,00</b>	<b>34.400,43</b>	<b>151.013,40</b>	<b>38.601,42</b>	<b>38.601,42</b>	<b>38.601,42</b>	<b>38.601,42</b>	<b>38.601,42</b>	<b>45.061,44</b>	<b>29,84</b>	<b>25,56</b>
			<b>50.512,97</b>	<b>67.350,54</b>	<b>0,00</b>	<b>0,00</b>	<b>0,00</b>	<b>0,00</b>	<b>0,00</b>	<b>112.411,98</b>	<b>25,56</b>	<b>100,00</b>
N 62400.050303.132.	Adquisición de vehículos	0,00	25.070,84	25.309,05	25.309,05	25.309,05	14.671,07	14.671,07	14.671,07	0,00	0,00	57,97
	<b>Total Económico 624 :</b>	<b>0,00</b>	<b>25.070,84</b>	<b>25.309,05</b>	<b>25.309,05</b>	<b>25.309,05</b>	<b>14.671,07</b>	<b>14.671,07</b>	<b>14.671,07</b>	<b>0,00</b>	<b>0,00</b>	<b>57,97</b>
			<b>238,21</b>	<b>0,00</b>	<b>0,00</b>	<b>10.637,98</b>	<b>0,00</b>	<b>0,00</b>	<b>0,00</b>	<b>10.637,98</b>	<b>100,00</b>	<b>100,00</b>
N 62500.010101.920.	Material y equipos de oficina	500,00	0,00	2.460,90	0,00	0,00	0,00	0,00	0,00	1.960,90	79,68	0,00
N 62500.130302.17211.	Adquisición maquinaria limpiadora de playas	0,00	0,00	2.102,96	0,00	0,00	0,00	0,00	0,00	2.460,90	0,00	0,00
N 62501.080501.323.	Equipamiento Escuela Infantil Virgen del Carmen	0,00	1.118,29	1.897,70	0,00	0,00	0,00	0,00	0,00	2.102,96	100,00	0,00
N 62501.130302.17211.	Dinamización de playas 2009	0,00	0,00	25,59	0,00	0,00	0,00	0,00	0,00	2.102,96	0,00	0,00
N 62502.090201.3321.	Lotes bibliográficos para la Biblioteca	0,00	0,00	12.555,85	0,00	0,00	0,00	0,00	0,00	779,41	41,07	0,00
N 62502.130302.17211.	Dinamización de playas	0,00	0,00	0,35	0,00	0,00	0,00	0,00	0,00	1.897,70	0,00	0,00
N 62503.130302.17211.	Actuaciones para mejora en playas	0,00	0,00	424,78	0,00	0,00	0,00	0,00	0,00	25,59	0,00	0,00
	<b>Total Económico 625 :</b>	<b>500,00</b>	<b>1.118,29</b>	<b>19.468,13</b>	<b>0,00</b>	<b>0,00</b>	<b>0,00</b>	<b>0,00</b>	<b>0,00</b>	<b>12.555,85</b>	<b>0,00</b>	<b>0,00</b>
			<b>17.849,84</b>	<b>1.618,29</b>	<b>0,00</b>	<b>0,00</b>	<b>0,00</b>	<b>0,00</b>	<b>0,00</b>	<b>17.849,84</b>	<b>91,69</b>	<b>0,00</b>
					<b>0,00</b>	<b>0,00</b>	<b>0,00</b>	<b>0,00</b>	<b>0,00</b>	<b>19.468,13</b>	<b>0,00</b>	<b>0,00</b>

# Ayuntamiento de Vélez Málaga - 2022

Estado de Situación del Presupuesto de Gastos 30/09/2022

R	C. Económ.	C. Org.	C.Prog.	Espec	Inicial	Modificac.	Actual	A	D	O	P	RP	Saldo	%	%O s/Cred.
	<b>PARTIDA</b>					Inc.Reman.	RC Pend.+ N D	A Pendiente	D Pendiente	O Pendiente	P Pendiente	Reintegros	Remanente	%D s/Cred.	% RP s/O
N 62601.050201.926.					150.000,00	0,00	486.140,40	4.840,16	4.840,16	4.840,16	4.840,16	4.840,16	6.345,11	1,31	1,00
Sistemas informáticos						336.140,40	474.955,13	0,00	0,00	0,00	0,00	0,00	481.300,24	1,00	100,00
N 62602.050201.926.NGCPD					0,00	130.626,37	130.626,37	0,00	0,00	0,00	0,00	0,00	130.626,37	100,00	0,00
Subv. Proyecto Mejora Centro Procesos Datos (CPD)						0,00	0,00	0,00	0,00	0,00	0,00	0,00	130.626,37	0,00	0,00
N 62603.050201.926.NGSEC					0,00	35.000,00	35.000,00	0,00	0,00	0,00	0,00	0,00	35.000,00	100,00	0,00
Subv. Proyecto Securizate (segundo Firewall)						0,00	0,00	0,00	0,00	0,00	0,00	0,00	35.000,00	0,00	0,00
N 62604.050201.926.					0,00	0,00	1.145,27	0,00	0,00	0,00	0,00	0,00	1.145,27	100,00	0,00
Adecuación de la Sala de servidores						1.145,27	0,00	0,00	0,00	0,00	0,00	0,00	1.145,27	0,00	0,00
N 62607.050201.926.					0,00	0,00	20,00	0,00	0,00	0,00	0,00	0,00	20,00	100,00	0,00
Adecuación parcial a la Ley de acceso 2010						20,00	0,00	0,00	0,00	0,00	0,00	0,00	20,00	0,00	0,00
<b>Total Económico 626 :</b>					<b>150.000,00</b>	<b>165.626,37</b>	<b>652.932,04</b>	<b>4.840,16</b>	<b>4.840,16</b>	<b>4.840,16</b>	<b>4.840,16</b>	<b>4.840,16</b>	<b>173.136,75</b>	<b>26,52</b>	<b>0,74</b>
						<b>337.305,67</b>	<b>474.955,13</b>	<b>0,00</b>	<b>0,00</b>	<b>0,00</b>	<b>0,00</b>	<b>0,00</b>	<b>648.091,88</b>	<b>0,74</b>	<b>100,00</b>
N 62700.000001.920.					470.000,00	0,00	470.000,00	0,00	0,00	0,00	0,00	0,00	0,00	0,00	0,00
IVA Fondos Next Generation						0,00	470.000,00	0,00	0,00	0,00	0,00	0,00	470.000,00	0,00	0,00
N 62700.030101.151.NGAUE					0,00	42.000,00	242.000,00	188.396,88	188.396,88	18.029,00	0,00	0,00	15.125,12	6,25	7,45
Plan acción local de Agencia Urbana Española						200.000,00	38.478,00	0,00	170.367,88	18.029,00	0,00	0,00	223.971,00	77,85	0,00
N 62700.050302.920.					40.000,00	10.078,50	52.239,32	9.342,05	9.342,05	9.342,05	9.342,05	9.342,05	16,34	0,03	17,88
Equipamiento y mobiliario edificios municipales						2.160,82	42.880,93	0,00	0,00	0,00	0,00	0,00	42.897,27	17,88	100,00
N 62700.130103.151.					0,00	0,00	224.810,61	0,00	0,00	0,00	0,00	0,00	224.810,61	100,00	0,00
Prom.econ.y social Barrio de la Villa (material)						224.810,61	0,00	0,00	0,00	0,00	0,00	0,00	224.810,61	0,00	0,00
N 62700.130103.432.					0,00	0,00	100.000,00	0,00	0,00	0,00	0,00	0,00	100.000,00	100,00	0,00
Centro interpretación indust.Agroaliment.Edf.Azuca						100.000,00	0,00	0,00	0,00	0,00	0,00	0,00	100.000,00	0,00	0,00
N 62701.050302.920.					0,00	0,00	100,00	0,00	0,00	0,00	0,00	0,00	100,00	100,00	0,00
Equipamiento y mobiliario Biblioteca Torre del Mar						100,00	0,00	0,00	0,00	0,00	0,00	0,00	100,00	0,00	0,00
N 62701.130102.151.					76.492,80	103.219,20	2.351.554,78	249.080,11	249.080,11	105.656,72	105.656,72	105.656,72	-30.468,08	-1,30	4,49
EDUSI O.T.6 (material)						2.171.842,78	2.132.942,75	0,00	143.423,39	0,00	0,00	0,00	2.245.898,06	10,59	100,00
N 62701.130102.17211.					75.571,00	0,00	3.026.663,75	625.757,71	625.757,71	392.799,39	355.086,49	355.086,49	590.004,99	19,49	12,98
UIA: Proyecto regeneración de playas (material)						2.951.092,75	1.810.901,05	0,00	232.958,32	37.712,90	0,00	0,00	2.633.864,36	20,67	90,40
N 62701.130301.432.NGTUE1					0,00	853.150,00	853.150,00	0,00	0,00	0,00	0,00	0,00	853.150,00	100,00	0,00
Plan destino turístico sostenible Eje 1 (material)						0,00	0,00	0,00	0,00	0,00	0,00	0,00	853.150,00	0,00	0,00
N 62702.050302.920.					0,00	0,00	173.105,92	45.147,37	45.147,37	35.847,23	35.847,23	35.847,23	124.922,97	72,17	20,71
Equipamiento y mobiliario diversos edificios: Esta						173.105,92	3.035,58	0,00	9.300,14	0,00	0,00	0,00	137.258,69	26,08	100,00

## Ayuntamiento de Vélez Málaga - 2022

Estado de Situación del Presupuesto de Gastos 30/09/2022

R	C. Económ. C. Org. C.Prog. Espec	Inicial	Modificac.	Actual	A	D	O	P	RP	Saldo	%	%O s/Cred.
	PARTIDA		Inc.Reman.	RC Pend.+ N D	A Pendiente	D Pendiente	O Pendiente	P Pendiente	Reintegros	Remanente	%D s/Cred.	% RP s/O
N 62702.130102.151.		59.760,00	80.640,00	823.017,85	304.268,00	304.268,00	0,00	0,00	0,00	-1.903.360,77	-231,27	0,00
EDUSI O.T.4 (material)			682.617,85	2.422.110,62	0,00	304.268,00	0,00	0,00	0,00	823.017,85	36,97	0,00
N 62702.130301.432.NGTUE2		0,00	838.144,00	838.144,00	4.719,00	4.719,00	4.719,00	0,00	0,00	833.304,00	99,42	0,56
Plan destino turístico sostenible Eje 2 (material)			0,00	121,00	0,00	0,00	4.719,00	0,00	0,00	833.425,00	0,56	0,00
N 62703.050302.920.		0,00	0,00	1.845,25	0,00	0,00	0,00	0,00	0,00	1.845,25	100,00	0,00
Equipamiento y mobiliario edificios mpales.(f.e.a)			1.845,25	0,00	0,00	0,00	0,00	0,00	0,00	1.845,25	0,00	0,00
N 62703.130102.151.		35.856,00	48.384,00	862.588,00	0,00	0,00	0,00	0,00	0,00	627.019,25	72,69	0,00
EDUSI O.T.2 (material)			778.348,00	235.568,75	0,00	0,00	0,00	0,00	0,00	862.588,00	0,00	0,00
N 62703.130301.432.NGTUE3		0,00	64.000,00	64.000,00	10.285,00	10.285,00	0,00	0,00	0,00	46.455,00	72,59	0,00
Plan destino turístico sostenible Eje 3 (material)			0,00	7.260,00	0,00	10.285,00	0,00	0,00	0,00	64.000,00	16,07	0,00
N 62704.130102.151.		66.931,20	90.316,80	1.615.710,60	21.477,50	21.477,50	3.333,55	3.333,55	3.333,55	453.513,57	28,07	0,21
EDUSI O.T.9 (material)			1.458.462,60	1.140.719,53	0,00	18.143,95	0,00	0,00	0,00	1.612.377,05	1,33	100,00
N 62704.130301.432.NGTUE4		0,00	351.026,00	351.026,00	31.063,69	31.063,69	0,00	0,00	0,00	224.426,03	63,93	0,00
Plan destino turístico sostenible Eje 4 (material)			0,00	95.536,28	0,00	31.063,69	0,00	0,00	0,00	351.026,00	8,85	0,00
<b>Total Económico 627 :</b>		<b>824.611,00</b>	<b>2.480.958,50</b>	<b>12.049.956,08</b>	<b>1.489.537,31</b>	<b>1.489.537,31</b>	<b>569.726,94</b>	<b>509.266,04</b>	<b>509.266,04</b>	<b>2.160.864,28</b>	<b>17,93</b>	<b>4,73</b>
			<b>8.744.386,58</b>	<b>8.399.554,49</b>	<b>0,00</b>	<b>919.810,37</b>	<b>60.460,90</b>	<b>0,00</b>	<b>0,00</b>	<b>11.480.229,14</b>	<b>12,36</b>	<b>89,39</b>
N 62900.010101.920.		0,00	0,00	106,99	0,00	0,00	0,00	0,00	0,00	106,99	100,00	0,00
Otras inversiones			106,99	0,00	0,00	0,00	0,00	0,00	0,00	106,99	0,00	0,00
N 62900.090101.3321.		0,00	5.000,00	5.000,00	5.000,00	5.000,00	5.000,00	5.000,00	5.000,00	0,00	0,00	100,00
Lotes bibliográficos para bibliotecas Red B.P.A.			0,00	0,00	0,00	0,00	0,00	0,00	0,00	0,00	100,00	100,00
N 62900.090104.333.		0,00	0,00	2.000,00	0,00	0,00	0,00	0,00	0,00	2.000,00	100,00	0,00
Inversiones en equip.cultural en equip.mpal.(CAC)			2.000,00	0,00	0,00	0,00	0,00	0,00	0,00	2.000,00	0,00	0,00
N 62900.100101.342.		7.000,00	0,00	10.830,52	3.175,04	3.175,04	399,30	399,30	399,30	655,48	6,05	3,69
Equipamiento deportivo			3.830,52	7.000,00	0,00	2.775,74	0,00	0,00	0,00	10.431,22	29,32	100,00
N 62901.010101.920.		0,00	0,00	15.951,79	6.081,25	6.081,25	0,00	0,00	0,00	0,15	0,00	0,00
Actuaciones diversas embellecimiento municipio			15.951,79	9.870,39	0,00	6.081,25	0,00	0,00	0,00	15.951,79	38,12	0,00
N 62901.090104.333.		100,00	0,00	100,00	0,00	0,00	0,00	0,00	0,00	0,00	0,00	0,00
Inversiones en equipamiento cultural			0,00	100,00	0,00	0,00	0,00	0,00	0,00	100,00	0,00	0,00
N 62901.120301.170.		0,00	0,00	100,00	0,00	0,00	0,00	0,00	0,00	100,00	100,00	0,00
Actuación medioambiental en Río Vélez			100,00	0,00	0,00	0,00	0,00	0,00	0,00	100,00	0,00	0,00
<b>Total Económico 629 :</b>		<b>7.100,00</b>	<b>5.000,00</b>	<b>34.089,30</b>	<b>14.256,29</b>	<b>14.256,29</b>	<b>5.399,30</b>	<b>5.399,30</b>	<b>5.399,30</b>	<b>2.862,62</b>	<b>8,40</b>	<b>15,84</b>
			<b>21.989,30</b>	<b>16.970,39</b>	<b>0,00</b>	<b>8.856,99</b>	<b>0,00</b>	<b>0,00</b>	<b>0,00</b>	<b>28.690,00</b>	<b>41,82</b>	<b>100,00</b>

# Ayuntamiento de Vélez Málaga - 2022

Estado de Situación del Presupuesto de Gastos 30/09/2022

R	C. Económ.	C. Org.	C. Prog.	Espec	Inicial	Modificac.	Actual	A	D	O	P	RP	Saldo	%	%O s/Cred.
	<b>PARTIDA</b>					Inc.Reman.	RC Pend.+ N D	A Pendiente	D Pendiente	O Pendiente	P Pendiente	Reintegros	Remanente	%D s/Cred.	% RP s/O
	<b>Total Art. 62 :</b>				<b>4.523.615,18</b>	<b>3.301.096,70</b>	<b>26.425.237,29</b>	<b>3.129.278,63</b>	<b>3.129.278,63</b>	<b>1.085.732,50</b>	<b>1.025.271,60</b>	<b>1.025.271,60</b>	<b>8.483.895,77</b>	<b>32,11</b>	<b>4,11</b>
						<b>18.600.525,41</b>	<b>14.812.062,89</b>	<b>0,00</b>	<b>2.043.546,13</b>	<b>60.460,90</b>	<b>0,00</b>	<b>0,00</b>	<b>25.339.504,79</b>	<b>11,84</b>	<b>94,43</b>
	N 63200.030101.151.				0,00	0,00	359,99	0,00	0,00	0,00	0,00	0,00	359,99	100,00	0,00
	Obras rehab.y urbanización antigua fábrica azucar					359,99	0,00	0,00	0,00	0,00	0,00	0,00	359,99	0,00	0,00
	<b>Total Económico 632 :</b>				<b>0,00</b>	<b>0,00</b>	<b>359,99</b>	<b>0,00</b>	<b>0,00</b>	<b>0,00</b>	<b>0,00</b>	<b>0,00</b>	<b>359,99</b>	<b>100,00</b>	<b>0,00</b>
						<b>359,99</b>	<b>0,00</b>	<b>0,00</b>	<b>0,00</b>	<b>0,00</b>	<b>0,00</b>	<b>0,00</b>	<b>359,99</b>	<b>0,00</b>	<b>0,00</b>
	<b>Total Art. 63 :</b>				<b>0,00</b>	<b>0,00</b>	<b>359,99</b>	<b>0,00</b>	<b>0,00</b>	<b>0,00</b>	<b>0,00</b>	<b>0,00</b>	<b>359,99</b>	<b>100,00</b>	<b>0,00</b>
						<b>359,99</b>	<b>0,00</b>	<b>0,00</b>	<b>0,00</b>	<b>0,00</b>	<b>0,00</b>	<b>0,00</b>	<b>359,99</b>	<b>0,00</b>	<b>0,00</b>
	N 64000.120301.425.				0,00	0,00	14.832,00	0,00	0,00	0,00	0,00	0,00	14.832,00	100,00	0,00
	Estudios de Proyectos Estratégicos					14.832,00	0,00	0,00	0,00	0,00	0,00	0,00	14.832,00	0,00	0,00
	N 64000.130102.17211.				0,00	0,00	513.180,93	188.309,28	188.309,28	71.596,80	49.996,48	49.996,48	298.610,43	58,19	13,95
	UIA: Proyecto regeneración de playas (inmaterial)					513.180,93	26.261,22	0,00	116.712,48	21.600,32	0,00	0,00	441.584,13	36,69	69,83
	N 64000.130103.151.				0,00	0,00	56.202,67	0,00	0,00	0,00	0,00	0,00	56.202,67	100,00	0,00
	Prom.econ.y social Barrio de la Villa (inmaterial)					56.202,67	0,00	0,00	0,00	0,00	0,00	0,00	56.202,67	0,00	0,00
	N 64001.130301.432.NGTUE1				0,00	28.500,00	28.500,00	0,00	0,00	0,00	0,00	0,00	28.500,00	100,00	0,00
	Plan destino turístico sostenible Eje 1 (inmateria					0,00	0,00	0,00	0,00	0,00	0,00	0,00	28.500,00	0,00	0,00
	N 64002.130301.432.NGTUE2				0,00	36.180,00	36.180,00	0,00	0,00	0,00	0,00	0,00	31.424,70	86,86	0,00
	Plan destino turístico sostenible Eje 2 (inmateria					0,00	4.755,30	0,00	0,00	0,00	0,00	0,00	36.180,00	0,00	0,00
	N 64003.130102.151.				59.760,00	80.640,00	1.262.960,00	0,00	0,00	0,00	0,00	0,00	1.203.200,00	95,27	0,00
	EDUSI O.T.4 (inmaterial)					1.122.560,00	59.760,00	0,00	0,00	0,00	0,00	0,00	1.262.960,00	0,00	0,00
	N 64003.130301.432.NGTUE3				0,00	590.085,00	590.085,00	0,00	0,00	0,00	0,00	0,00	571.947,00	96,93	0,00
	Plan destino turístico sostenible Eje 3 (inmateria					0,00	18.138,00	0,00	0,00	0,00	0,00	0,00	590.085,00	0,00	0,00
	N 64004.130102.151.				35.856,00	48.384,00	850.796,00	11.572,20	11.572,20	0,00	0,00	0,00	803.367,80	94,43	0,00
	EDUSI O.T.2 (inmaterial)					766.556,00	35.856,00	0,00	11.572,20	0,00	0,00	0,00	850.796,00	1,36	0,00
	N 64004.130301.432.NGTUE4				0,00	162.951,00	162.951,00	28.427,79	28.427,79	0,00	0,00	0,00	122.794,12	75,36	0,00
	Plan destino turístico sostenible Eje 4 (inmateria					0,00	11.729,09	0,00	28.427,79	0,00	0,00	0,00	162.951,00	17,45	0,00
	N 64005.130102.151.				76.492,80	103.219,20	1.850.640,40	17.908,00	17.908,00	5.372,40	0,00	0,00	1.756.239,60	94,90	0,29
	EDUSI O.T.6 (inmaterial)					1.670.928,40	76.492,80	0,00	12.535,60	5.372,40	0,00	0,00	1.845.268,00	0,97	0,00
	N 64006.130102.151.				66.931,20	90.316,80	1.450.510,08	256.662,30	256.662,30	66.433,12	66.433,12	66.433,12	935.447,79	64,49	4,58
	EDUSI O.T.9 (inmaterial)					1.293.262,08	258.399,99	0,00	190.229,18	0,00	0,00	0,00	1.384.076,96	17,69	100,00
	N 64007.130102.151.				19.920,00	26.880,00	179.790,90	168.010,22	168.010,22	63.432,64	63.432,64	63.432,64	-9.591,46	-5,33	35,28
	EDUSI O.T.99 (inmaterial)					132.990,90	21.372,14	0,00	104.577,58	0,00	0,00	0,00	116.358,26	93,45	100,00

# Ayuntamiento de Vélez Málaga - 2022

Estado de Situación del Presupuesto de Gastos 30/09/2022

R C. Económ. C. Org. C.Prog. Espec	Inicial	Modificac.	Actual	A	D	O	P	RP	Saldo	%	%O s/Cred.
PARTIDA		Inc.Reman.	RC Pend.+ N D	A Pendiente	D Pendiente	O Pendiente	P Pendiente	Reintegros	Remanente	%D s/Cred.	% RP s/O
<b>Total Económico 640 :</b>	<b>258.960,00</b>	<b>1.167.156,00</b>	<b>6.996.628,98</b>	<b>670.889,79</b>	<b>670.889,79</b>	<b>206.834,96</b>	<b>179.862,24</b>	<b>179.862,24</b>	<b>5.812.974,65</b>	<b>83,08</b>	<b>2,96</b>
		<b>5.570.512,98</b>	<b>512.764,54</b>	<b>0,00</b>	<b>464.054,83</b>	<b>26.972,72</b>	<b>0,00</b>	<b>0,00</b>	<b>6.789.794,02</b>	<b>9,59</b>	<b>86,96</b>
N 64100.050201.926.	0,00	0,00	10.738,09	0,00	0,00	0,00	0,00	0,00	10.738,09	100,00	0,00
Adquisición aplicaciones informáticas		10.738,09	0,00	0,00	0,00	0,00	0,00	0,00	10.738,09	0,00	0,00
N 64101.050201.926.NGSEC	0,00	140.780,00	140.780,00	0,00	0,00	0,00	0,00	0,00	140.780,00	100,00	0,00
Subv. Proyecto Securizate		0,00	0,00	0,00	0,00	0,00	0,00	0,00	140.780,00	0,00	0,00
N 64104.130102.151.	0,00	0,00	0,00	0,00	0,00	0,00	0,00	0,00	-874.000,00	0,00	0,00
EDUSI O.T.2 Aplicaciones informáticas		0,00	874.000,00	0,00	0,00	0,00	0,00	0,00	0,00	0,00	0,00
<b>Total Económico 641 :</b>	<b>0,00</b>	<b>140.780,00</b>	<b>151.518,09</b>	<b>0,00</b>	<b>0,00</b>	<b>0,00</b>	<b>0,00</b>	<b>0,00</b>	<b>-722.481,91</b>	<b>-476,83</b>	<b>0,00</b>
		<b>10.738,09</b>	<b>874.000,00</b>	<b>0,00</b>	<b>0,00</b>	<b>0,00</b>	<b>0,00</b>	<b>0,00</b>	<b>151.518,09</b>	<b>0,00</b>	<b>0,00</b>
<b>Total Art. 64 :</b>	<b>258.960,00</b>	<b>1.307.936,00</b>	<b>7.148.147,07</b>	<b>670.889,79</b>	<b>670.889,79</b>	<b>206.834,96</b>	<b>179.862,24</b>	<b>179.862,24</b>	<b>5.090.492,74</b>	<b>71,21</b>	<b>2,89</b>
		<b>5.581.251,07</b>	<b>1.386.764,54</b>	<b>0,00</b>	<b>464.054,83</b>	<b>26.972,72</b>	<b>0,00</b>	<b>0,00</b>	<b>6.941.312,11</b>	<b>9,39</b>	<b>86,96</b>
N 68200.050401.336.	0,00	0,00	100,00	0,00	0,00	0,00	0,00	0,00	100,00	100,00	0,00
Adquisición Convento de las Claras		100,00	0,00	0,00	0,00	0,00	0,00	0,00	100,00	0,00	0,00
<b>Total Económico 682 :</b>	<b>0,00</b>	<b>0,00</b>	<b>100,00</b>	<b>0,00</b>	<b>0,00</b>	<b>0,00</b>	<b>0,00</b>	<b>0,00</b>	<b>100,00</b>	<b>100,00</b>	<b>0,00</b>
		<b>100,00</b>	<b>0,00</b>	<b>0,00</b>	<b>0,00</b>	<b>0,00</b>	<b>0,00</b>	<b>0,00</b>	<b>100,00</b>	<b>0,00</b>	<b>0,00</b>
<b>Total Art. 68 :</b>	<b>0,00</b>	<b>0,00</b>	<b>100,00</b>	<b>0,00</b>	<b>0,00</b>	<b>0,00</b>	<b>0,00</b>	<b>0,00</b>	<b>100,00</b>	<b>100,00</b>	<b>0,00</b>
		<b>100,00</b>	<b>0,00</b>	<b>0,00</b>	<b>0,00</b>	<b>0,00</b>	<b>0,00</b>	<b>0,00</b>	<b>100,00</b>	<b>0,00</b>	<b>0,00</b>
<b>Total Cap. 6 :</b>	<b>11.567.060,82</b>	<b>7.313.094,74</b>	<b>54.040.470,89</b>	<b>7.332.630,72</b>	<b>7.332.630,72</b>	<b>2.861.559,37</b>	<b>2.760.248,54</b>	<b>2.760.248,54</b>	<b>19.879.786,60</b>	<b>36,79</b>	<b>5,30</b>
		<b>35.160.315,33</b>	<b>26.828.053,57</b>	<b>0,00</b>	<b>4.471.071,35</b>	<b>101.310,83</b>	<b>0,00</b>	<b>0,00</b>	<b>51.178.911,52</b>	<b>13,57</b>	<b>96,46</b>
N 71000.130101.241.	0,00	0,00	7.100,00	0,00	0,00	0,00	0,00	0,00	7.100,00	100,00	0,00
Transferencia OALDIM para inversiones		7.100,00	0,00	0,00	0,00	0,00	0,00	0,00	7.100,00	0,00	0,00
N 71001.130101.241.	7.100,00	0,00	14.200,00	0,00	0,00	0,00	0,00	0,00	7.100,00	50,00	0,00
Transferencia OALDIM para inversiones		7.100,00	7.100,00	0,00	0,00	0,00	0,00	0,00	14.200,00	0,00	0,00
<b>Total Económico 710 :</b>	<b>7.100,00</b>	<b>0,00</b>	<b>21.300,00</b>	<b>0,00</b>	<b>0,00</b>	<b>0,00</b>	<b>0,00</b>	<b>0,00</b>	<b>14.200,00</b>	<b>66,67</b>	<b>0,00</b>
		<b>14.200,00</b>	<b>7.100,00</b>	<b>0,00</b>	<b>0,00</b>	<b>0,00</b>	<b>0,00</b>	<b>0,00</b>	<b>21.300,00</b>	<b>0,00</b>	<b>0,00</b>
<b>Total Art. 71 :</b>	<b>7.100,00</b>	<b>0,00</b>	<b>21.300,00</b>	<b>0,00</b>	<b>0,00</b>	<b>0,00</b>	<b>0,00</b>	<b>0,00</b>	<b>14.200,00</b>	<b>66,67</b>	<b>0,00</b>
		<b>14.200,00</b>	<b>7.100,00</b>	<b>0,00</b>	<b>0,00</b>	<b>0,00</b>	<b>0,00</b>	<b>0,00</b>	<b>21.300,00</b>	<b>0,00</b>	<b>0,00</b>

# Ayuntamiento de Vélez Málaga - 2022

Estado de Situación del Presupuesto de Gastos 30/09/2022

R	C. Económ. C. Org. C.Prog. Espec	Inicial	Modificac.	Actual	A	D	O	P	RP	Saldo	%	%O s/Cred.
	<b>PARTIDA</b>		<b>Inc.Reman.</b>	<b>RC Pend.+ N D</b>	<b>A Pendiente</b>	<b>D Pendiente</b>	<b>O Pendiente</b>	<b>P Pendiente</b>	<b>Reintegros</b>	<b>Remanente</b>	<b>%D s/Cred.</b>	<b>% RP s/O</b>
N 74000.130401.920.		100,00	0,00	200,00	0,00	0,00	0,00	0,00	0,00	100,00	50,00	0,00
Aportación patrimonial EMVIPSA			100,00	100,00	0,00	0,00	0,00	0,00	0,00	200,00	0,00	0,00
<b>Total Económico 740 :</b>		<b>100,00</b>	<b>0,00</b>	<b>200,00</b>	<b>0,00</b>	<b>0,00</b>	<b>0,00</b>	<b>0,00</b>	<b>0,00</b>	<b>100,00</b>	<b>50,00</b>	<b>0,00</b>
			<b>100,00</b>	<b>100,00</b>	<b>0,00</b>	<b>0,00</b>	<b>0,00</b>	<b>0,00</b>	<b>0,00</b>	<b>200,00</b>	<b>0,00</b>	<b>0,00</b>
<b>Total Art. 74 :</b>		<b>100,00</b>	<b>0,00</b>	<b>200,00</b>	<b>0,00</b>	<b>0,00</b>	<b>0,00</b>	<b>0,00</b>	<b>0,00</b>	<b>100,00</b>	<b>50,00</b>	<b>0,00</b>
			<b>100,00</b>	<b>100,00</b>	<b>0,00</b>	<b>0,00</b>	<b>0,00</b>	<b>0,00</b>	<b>0,00</b>	<b>200,00</b>	<b>0,00</b>	<b>0,00</b>
N 75100.130102.17211.		0,00	0,00	219.450,00	0,00	0,00	0,00	0,00	0,00	219.450,00	100,00	0,00
UIA: Proy. regeneración playas urbanas (AMA)			219.450,00	0,00	0,00	0,00	0,00	0,00	0,00	219.450,00	0,00	0,00
<b>Total Económico 751 :</b>		<b>0,00</b>	<b>0,00</b>	<b>219.450,00</b>	<b>0,00</b>	<b>0,00</b>	<b>0,00</b>	<b>0,00</b>	<b>0,00</b>	<b>219.450,00</b>	<b>100,00</b>	<b>0,00</b>
			<b>219.450,00</b>	<b>0,00</b>	<b>0,00</b>	<b>0,00</b>	<b>0,00</b>	<b>0,00</b>	<b>0,00</b>	<b>219.450,00</b>	<b>0,00</b>	<b>0,00</b>
N 75300.130102.17211.		0,00	0,00	102.360,00	0,00	0,00	0,00	0,00	0,00	102.360,00	100,00	0,00
UIA: Proy. regeneración playas urbanas (UMA)			102.360,00	0,00	0,00	0,00	0,00	0,00	0,00	102.360,00	0,00	0,00
<b>Total Económico 753 :</b>		<b>0,00</b>	<b>0,00</b>	<b>102.360,00</b>	<b>0,00</b>	<b>0,00</b>	<b>0,00</b>	<b>0,00</b>	<b>0,00</b>	<b>102.360,00</b>	<b>100,00</b>	<b>0,00</b>
			<b>102.360,00</b>	<b>0,00</b>	<b>0,00</b>	<b>0,00</b>	<b>0,00</b>	<b>0,00</b>	<b>0,00</b>	<b>102.360,00</b>	<b>0,00</b>	<b>0,00</b>
<b>Total Art. 75 :</b>		<b>0,00</b>	<b>0,00</b>	<b>321.810,00</b>	<b>0,00</b>	<b>0,00</b>	<b>0,00</b>	<b>0,00</b>	<b>0,00</b>	<b>321.810,00</b>	<b>100,00</b>	<b>0,00</b>
			<b>321.810,00</b>	<b>0,00</b>	<b>0,00</b>	<b>0,00</b>	<b>0,00</b>	<b>0,00</b>	<b>0,00</b>	<b>321.810,00</b>	<b>0,00</b>	<b>0,00</b>
N 76300.090102.333.		0,00	0,00	4.131,46	0,00	0,00	0,00	0,00	0,00	4.131,46	100,00	0,00
Compljo Arqueológico y Monumental Santpitar			4.131,46	0,00	0,00	0,00	0,00	0,00	0,00	4.131,46	0,00	0,00
<b>Total Económico 763 :</b>		<b>0,00</b>	<b>0,00</b>	<b>4.131,46</b>	<b>0,00</b>	<b>0,00</b>	<b>0,00</b>	<b>0,00</b>	<b>0,00</b>	<b>4.131,46</b>	<b>100,00</b>	<b>0,00</b>
			<b>4.131,46</b>	<b>0,00</b>	<b>0,00</b>	<b>0,00</b>	<b>0,00</b>	<b>0,00</b>	<b>0,00</b>	<b>4.131,46</b>	<b>0,00</b>	<b>0,00</b>
<b>Total Art. 76 :</b>		<b>0,00</b>	<b>0,00</b>	<b>4.131,46</b>	<b>0,00</b>	<b>0,00</b>	<b>0,00</b>	<b>0,00</b>	<b>0,00</b>	<b>4.131,46</b>	<b>100,00</b>	<b>0,00</b>
			<b>4.131,46</b>	<b>0,00</b>	<b>0,00</b>	<b>0,00</b>	<b>0,00</b>	<b>0,00</b>	<b>0,00</b>	<b>4.131,46</b>	<b>0,00</b>	<b>0,00</b>
N 77000.130102.17211.		0,00	0,00	91.170,00	0,00	0,00	0,00	0,00	0,00	91.170,00	100,00	0,00
UIA:Proy. regenerac. playas urbanas (Aula del Mar)			91.170,00	0,00	0,00	0,00	0,00	0,00	0,00	91.170,00	0,00	0,00
N 77001.130102.17211.		0,00	0,00	80.040,00	0,00	0,00	0,00	0,00	0,00	80.040,00	100,00	0,00
UIA:Proy. regeneración playas urbanas (AGRECA)			80.040,00	0,00	0,00	0,00	0,00	0,00	0,00	80.040,00	0,00	0,00
<b>Total Económico 770 :</b>		<b>0,00</b>	<b>0,00</b>	<b>171.210,00</b>	<b>0,00</b>	<b>0,00</b>	<b>0,00</b>	<b>0,00</b>	<b>0,00</b>	<b>171.210,00</b>	<b>100,00</b>	<b>0,00</b>
			<b>171.210,00</b>	<b>0,00</b>	<b>0,00</b>	<b>0,00</b>	<b>0,00</b>	<b>0,00</b>	<b>0,00</b>	<b>171.210,00</b>	<b>0,00</b>	<b>0,00</b>

# Ayuntamiento de Vélez Málaga - 2022

Estado de Situación del Presupuesto de Gastos 30/09/2022

R	C. Económ.	C. Org.	C. Prog.	Especc	Inicial	Modificac.	Actual	A	D	O	P	RP	Saldo	%	% O s/Cred.
						Inc.Reman.	RC Pend.+ N D	A Pendiente	D Pendiente	O Pendiente	P Pendiente	Reintegros	Remanente	%D s/Cred.	% RP s/O
					<b>Total Art. 77 :</b>	<b>0,00</b>	<b>0,00</b>	<b>171.210,00</b>	<b>0,00</b>	<b>0,00</b>	<b>0,00</b>	<b>0,00</b>	<b>171.210,00</b>	<b>100,00</b>	<b>0,00</b>
						<b>171.210,00</b>	<b>0,00</b>	<b>0,00</b>	<b>0,00</b>	<b>0,00</b>	<b>0,00</b>	<b>0,00</b>	<b>171.210,00</b>	<b>0,00</b>	<b>0,00</b>
					N 78000.000001.920.	0,00	0,00	1.000,00	0,00	0,00	0,00	0,00	1.000,00	100,00	0,00
					Subv.a familias e instituc.sin fines de lucro		1.000,00	0,00	0,00	0,00	0,00	0,00	1.000,00	0,00	0,00
					N 78000.030101.1522.	0,00	0,00	62.661,19	0,00	0,00	0,00	0,00	62.661,19	100,00	0,00
					Programa Transformación Infravivienda		62.661,19	0,00	0,00	0,00	0,00	0,00	62.661,19	0,00	0,00
					N 78001.030101.151.	0,00	0,00	8.245,78	0,00	0,00	0,00	0,00	8.245,78	100,00	0,00
					Subv.Rehabil.viviendas Centro Histórico (BIC) 2012		8.245,78	0,00	0,00	0,00	0,00	0,00	8.245,78	0,00	0,00
					N 78003.030101.1522.	0,00	0,00	2.706,98	0,00	0,00	0,00	0,00	2.706,98	100,00	0,00
					Subv.Rehabilitación Autonómica 2009		2.706,98	0,00	0,00	0,00	0,00	0,00	2.706,98	0,00	0,00
					<b>Total Económico 780 :</b>	<b>0,00</b>	<b>0,00</b>	<b>74.613,95</b>	<b>0,00</b>	<b>0,00</b>	<b>0,00</b>	<b>0,00</b>	<b>74.613,95</b>	<b>100,00</b>	<b>0,00</b>
						<b>74.613,95</b>	<b>0,00</b>	<b>0,00</b>	<b>0,00</b>	<b>0,00</b>	<b>0,00</b>	<b>0,00</b>	<b>74.613,95</b>	<b>0,00</b>	<b>0,00</b>
					<b>Total Art. 78 :</b>	<b>0,00</b>	<b>0,00</b>	<b>74.613,95</b>	<b>0,00</b>	<b>0,00</b>	<b>0,00</b>	<b>0,00</b>	<b>74.613,95</b>	<b>100,00</b>	<b>0,00</b>
						<b>74.613,95</b>	<b>0,00</b>	<b>0,00</b>	<b>0,00</b>	<b>0,00</b>	<b>0,00</b>	<b>0,00</b>	<b>74.613,95</b>	<b>0,00</b>	<b>0,00</b>
					<b>Total Cap. 7 :</b>	<b>7.200,00</b>	<b>0,00</b>	<b>593.265,41</b>	<b>0,00</b>	<b>0,00</b>	<b>0,00</b>	<b>0,00</b>	<b>586.065,41</b>	<b>98,79</b>	<b>0,00</b>
						<b>586.065,41</b>	<b>7.200,00</b>	<b>0,00</b>	<b>0,00</b>	<b>0,00</b>	<b>0,00</b>	<b>0,00</b>	<b>593.265,41</b>	<b>0,00</b>	<b>0,00</b>
					N 83000.050101.920.	20.900,00	0,00	20.900,00	9.616,16	9.616,16	0,00	0,00	11.283,84	53,99	0,00
					Préstamos a funcionarios		0,00	0,00	0,00	9.616,16	0,00	0,00	20.900,00	46,01	0,00
					N 83001.050101.920.	20.900,00	0,00	20.900,00	5.409,10	5.409,10	601,02	601,02	15.490,90	74,12	2,88
					Préstamos a personal laboral		0,00	0,00	0,00	4.808,08	0,00	0,00	20.298,98	25,88	100,00
					<b>Total Económico 830 :</b>	<b>41.800,00</b>	<b>0,00</b>	<b>41.800,00</b>	<b>15.025,26</b>	<b>15.025,26</b>	<b>601,02</b>	<b>601,02</b>	<b>26.774,74</b>	<b>64,05</b>	<b>1,44</b>
						<b>0,00</b>	<b>0,00</b>	<b>0,00</b>	<b>14.424,24</b>	<b>0,00</b>	<b>0,00</b>	<b>0,00</b>	<b>41.198,98</b>	<b>35,95</b>	<b>100,00</b>
					<b>Total Art. 83 :</b>	<b>41.800,00</b>	<b>0,00</b>	<b>41.800,00</b>	<b>15.025,26</b>	<b>15.025,26</b>	<b>601,02</b>	<b>601,02</b>	<b>26.774,74</b>	<b>64,05</b>	<b>1,44</b>
						<b>0,00</b>	<b>0,00</b>	<b>0,00</b>	<b>14.424,24</b>	<b>0,00</b>	<b>0,00</b>	<b>0,00</b>	<b>41.198,98</b>	<b>35,95</b>	<b>100,00</b>
					<b>Total Cap. 8 :</b>	<b>41.800,00</b>	<b>0,00</b>	<b>41.800,00</b>	<b>15.025,26</b>	<b>15.025,26</b>	<b>601,02</b>	<b>601,02</b>	<b>26.774,74</b>	<b>64,05</b>	<b>1,44</b>
						<b>0,00</b>	<b>0,00</b>	<b>0,00</b>	<b>14.424,24</b>	<b>0,00</b>	<b>0,00</b>	<b>0,00</b>	<b>41.198,98</b>	<b>35,95</b>	<b>100,00</b>
					N 91316.040301.011.	357.355,77	0,00	440.325,80	0,00	0,00	0,00	0,00	440.325,80	100,00	0,00
					Préstamo Canon de mejora		82.970,03	0,00	0,00	0,00	0,00	0,00	440.325,80	0,00	0,00



## Ayuntamiento de Vélez Málaga - 2022

Estado de Situación del Presupuesto de Gastos 30/09/2022

<b>R</b>	<b>C. Económ. C. Org. C.Prog. Espec</b>	<b>Inicial</b>	<b>Modificac.</b>	<b>Actual</b>	<b>A</b>	<b>D</b>	<b>O</b>	<b>P</b>	<b>RP</b>	<b>Saldo</b>	<b>%</b>	<b>%O s/Cred.</b>
	<b>PARTIDA</b>		<b>Inc.Reman.</b>	<b>RC Pend.+ N D</b>	<b>A Pendiente</b>	<b>D Pendiente</b>	<b>O Pendiente</b>	<b>P Pendiente</b>	<b>Reintegros</b>	<b>Remanente</b>	<b>%D s/Cred.</b>	<b>% RP s/O</b>
N 91317.040301.011.		500.000,04	0,00	500.000,04	208.333,35	208.333,35	208.333,35	208.333,35	208.333,35	291.666,69	58,33	41,67
Préstamo Cajamar 2009			0,00	0,00	0,00	0,00	0,00	0,00	0,00	291.666,69	41,67	100,00
N 91319.040301.011.		258.536,49	0,00	258.536,49	107.446,59	107.446,59	107.446,59	107.446,59	107.446,59	151.089,90	58,44	41,56
Préstamo Banco Santander 2010			0,00	0,00	0,00	0,00	0,00	0,00	0,00	151.089,90	41,56	100,00
N 91323.040301.011.		607.479,45	0,00	607.479,45	252.747,44	252.747,44	252.747,44	252.747,44	252.747,44	354.732,01	58,39	41,61
Préstamo Cajamar FOMIT 2008			0,00	0,00	0,00	0,00	0,00	0,00	0,00	354.732,01	41,61	100,00
N 91332.040301.011.		91.463,64	0,00	91.463,64	91.463,57	91.463,57	91.463,57	91.463,57	91.463,57	0,07	0,00	100,00
Refin. préstamo RD-ley 4/2012 Banco Mare Nostrum			0,00	0,00	0,00	0,00	0,00	0,00	0,00	0,07	100,00	100,00
N 91335.040301.011.		211.616,29	0,00	211.616,29	211.616,26	211.616,26	211.616,26	211.616,26	211.616,26	0,03	0,00	100,00
Refin. préstamo RD-ley 4/2012 BBVA			0,00	0,00	0,00	0,00	0,00	0,00	0,00	0,03	100,00	100,00
N 91338.040301.011.		243.902,45	0,00	243.902,45	243.902,45	243.902,45	243.902,45	243.902,45	243.902,45	0,00	0,00	100,00
Refin. préstamo RD-ley 4/2012 Caja Rural del Sur			0,00	0,00	0,00	0,00	0,00	0,00	0,00	0,00	100,00	100,00
N 91339.040301.011.		365.853,71	0,00	365.853,71	365.853,70	365.853,70	365.853,70	365.853,70	365.853,70	0,01	0,00	100,00
Refin. préstamo RD-ley 4/201362 Caja Rural del Sur			0,00	0,00	0,00	0,00	0,00	0,00	0,00	0,01	100,00	100,00
N 91340.040301.011.		121.951,52	0,00	121.951,52	121.951,52	121.951,52	121.951,52	121.951,52	121.951,52	0,00	0,00	100,00
Refin. préstamo RD-ley 4/2012 Cajamar			0,00	0,00	0,00	0,00	0,00	0,00	0,00	0,00	100,00	100,00
N 91342.040301.011.		133.333,32	0,00	133.333,32	55.555,55	55.555,55	55.555,55	55.555,55	55.555,55	77.777,77	58,33	41,67
Préstamo Caja Rural de Granada 2015			0,00	0,00	0,00	0,00	0,00	0,00	0,00	77.777,77	41,67	100,00
N 91343.040301.011.		328.009,56	0,00	328.009,56	0,00	0,00	0,00	0,00	0,00	328.009,56	100,00	0,00
Préstamo RD ley 8/2013 Banco Sabadell			0,00	0,00	0,00	0,00	0,00	0,00	0,00	328.009,56	0,00	0,00
N 91344.040301.011.		66.666,60	0,00	66.666,60	27.777,75	27.777,75	27.777,75	27.777,75	27.777,75	38.888,85	58,33	41,67
Préstamo CR Sur 2016			0,00	0,00	0,00	0,00	0,00	0,00	0,00	38.888,85	41,67	100,00
N 91345.040301.011.		133.333,32	0,00	133.333,32	55.555,55	55.555,55	55.555,55	55.555,55	55.555,55	77.777,77	58,33	41,67
Préstamo BBVA 2016			0,00	0,00	0,00	0,00	0,00	0,00	0,00	77.777,77	41,67	100,00
N 91347.040301.011.		133.333,32	0,00	133.333,32	55.555,55	55.555,55	55.555,55	55.555,55	55.555,55	77.777,77	58,33	41,67
Préstamo financ. inversiones 2017 Caixa Bank			0,00	0,00	0,00	0,00	0,00	0,00	0,00	77.777,77	41,67	100,00
N 91348.040301.011.		266.666,64	0,00	266.666,64	111.111,10	111.111,10	111.111,10	111.111,10	111.111,10	155.555,54	58,33	41,67
Préstamo financiación inversiones BBVA 2018			0,00	0,00	0,00	0,00	0,00	0,00	0,00	155.555,54	41,67	100,00
N 91349.040301.011.		266.666,64	0,00	266.666,64	111.111,10	111.111,10	111.111,10	111.111,10	111.111,10	155.555,54	58,33	41,67
Préstamo financiación inversiones 2019			0,00	0,00	0,00	0,00	0,00	0,00	0,00	155.555,54	41,67	100,00
N 91350.040301.011.		266.666,64	0,00	266.666,64	111.111,10	111.111,10	111.111,10	111.111,10	111.111,10	155.555,54	58,33	41,67
Préstamo financiación inversiones 2020			0,00	0,00	0,00	0,00	0,00	0,00	0,00	155.555,54	41,67	100,00
N 91351.040301.011.		400.000,00	0,00	400.000,00	0,00	0,00	0,00	0,00	0,00	400.000,00	100,00	0,00
Préstamo financiación inversiones 2022			0,00	0,00	0,00	0,00	0,00	0,00	0,00	400.000,00	0,00	0,00

# Ayuntamiento de Vélez Málaga - 2022

Estado de Situación del Presupuesto de Gastos 30/09/2022

R	C. Económ.	C. Org.	C.Prog.	Espe	Inicial	Modificac.	Actual	A	D	O	P	RP	Saldo	%	%O s/Cred.
PARTIDA						Inc.Reman.	RC Pend.+ N D	A Pendiente	D Pendiente	O Pendiente	P Pendiente	Reintegros	Remanente	%D s/Cred.	% RP s/O
					<b>Total Económico 913 :</b>	4.752.835,40	0,00	4.835.805,43	2.131.092,58	2.131.092,58	2.131.092,58	2.131.092,58	2.131.092,58	55,93	44,07
						82.970,03	0,00	0,00	0,00	0,00	0,00	0,00	2.704.712,85	44,07	100,00
					<b>Total Art. 91 :</b>	4.752.835,40	0,00	4.835.805,43	2.131.092,58	2.131.092,58	2.131.092,58	2.131.092,58	2.704.712,85	55,93	44,07
						82.970,03	0,00	0,00	0,00	0,00	0,00	0,00	2.704.712,85	44,07	100,00
					<b>Total Cap. 9 :</b>	4.752.835,40	0,00	4.835.805,43	2.131.092,58	2.131.092,58	2.131.092,58	2.131.092,58	2.704.712,85	55,93	44,07
						82.970,03	0,00	0,00	0,00	0,00	0,00	0,00	2.704.712,85	44,07	100,00
					<b>Total Remanente N :</b>	109.402.079,51	9.181.670,17	157.914.500,61	81.396.144,54	81.396.144,54	48.913.878,65	45.424.964,71	30.496.373,50	19,31	30,97
						39.330.750,93	46.021.982,57	0,00	32.482.265,89	3.488.913,94	0,00	7.867,50	109.000.621,96	51,54	92,87
					<b>Total General €:</b>	109.402.079,51	9.181.670,17	157.914.500,61	81.396.144,54	81.396.144,54	48.913.878,65	45.424.964,71	30.496.373,50	19,31	30,97
						39.330.750,93	46.021.982,57	0,00	32.482.265,89	3.488.913,94	0,00	7.867,50	109.000.621,96	51,54	92,87

## **INFORME OFICINA DE CONTABILIDAD**

En Vélez-Málaga a 5 de octubre de 2022

De: Directora de la Oficina de Contabilidad

A: Presidencia del OALDIM

A: Alcaldía

A: Concejal Delegado de Hacienda

### **ASUNTO**

#### **Ejecución del presupuesto del OALDIM en el tercer trimestre del 2022**

El artículo 4.2.g del Real Decreto 128/2018, de 16 de marzo, por el que se regula el régimen jurídico de los funcionarios de Administración Local con habilitación de carácter nacional, otorga a esta Oficina de Contabilidad, entre otras funciones, la de elaborar la información a que se refiere el artículo 207 del texto refundido de la Ley Reguladora de las Haciendas Locales, aprobado por Real Decreto Legislativo 2/2004, de 5 de marzo y remitirla al Pleno de la Corporación, por conducto de la Presidencia, en los plazos y con la periodicidad establecida. El artículo 207 del Real Decreto Legislativo 2/2004 establece que se remitirá al Pleno la información de la ejecución de los presupuestos y del movimiento de la tesorería por operaciones presupuestarias independientes y auxiliares del presupuesto y de su situación, en los plazos y con la periodicidad que el Pleno establezca.

La base quinta de las bases de ejecución del presupuesto de 2022 regula la información sobre la ejecución presupuestaria estableciendo que dentro de los quince primeros días siguientes al vencimiento de cada trimestre natural, se formulará el estado de ejecución del Presupuesto General, al que acompañará la información complementaria que permita valorar el nivel de su ejecución, salvo que existan circunstancias que lo impidan.

Dicho estado de ejecución se elevará al Pleno y a la Junta de Gobierno Local, para su conocimiento y efectos.

En cumplimiento de la normativa citada anteriormente, se remiten a la Presidencia del OALDIM, la Alcaldía y al Concejal Delegado de Hacienda, los estados de ejecución del presupuesto de gastos e ingresos del tercer trimestre. A los mismos, se acompaña una tabla resumen comparativa del tercer trimestre del ejercicio 2022 con el tercer trimestre del ejercicio anterior, tanto de las obligaciones reconocidas como de los derechos reconocidos, a fecha actual.



Se ha de poner de manifiesto que en los anteriores informes sobre la ejecución trimestral del presupuesto se ha destacado la problemática existente sobre la ausencia de personal del OALDIM y las consecuencias que ello tiene en la no tramitación de los distintos expedientes, tanto de ingresos como de gastos, con la ausencia en la tramitación de facturas y el correspondiente reconocimiento de las obligaciones. Con este escenario, y con objeto de no causar un mayor perjuicio al OALDIM, se está llevando cabo por el personal propio del Ayuntamiento de Vélez Málaga la tramitación de los expedientes del OALDIM; circunstancia ésta que, además de causar un incremento en la carga de trabajo de un personal ya sobrecargado por la ausencia del mismo, conlleva la realización de trabajos por un personal no adscrito al ente local. Por lo expuesto anteriormente, y en aras a que no se vuelva a producir una situación similar, se ha de plantear la forma de dotar de más personal al OALDIM para la tramitación de sus propios expedientes.

Lo que se comunica a los efectos oportunos

La Directora de la Oficina de Contabilidad

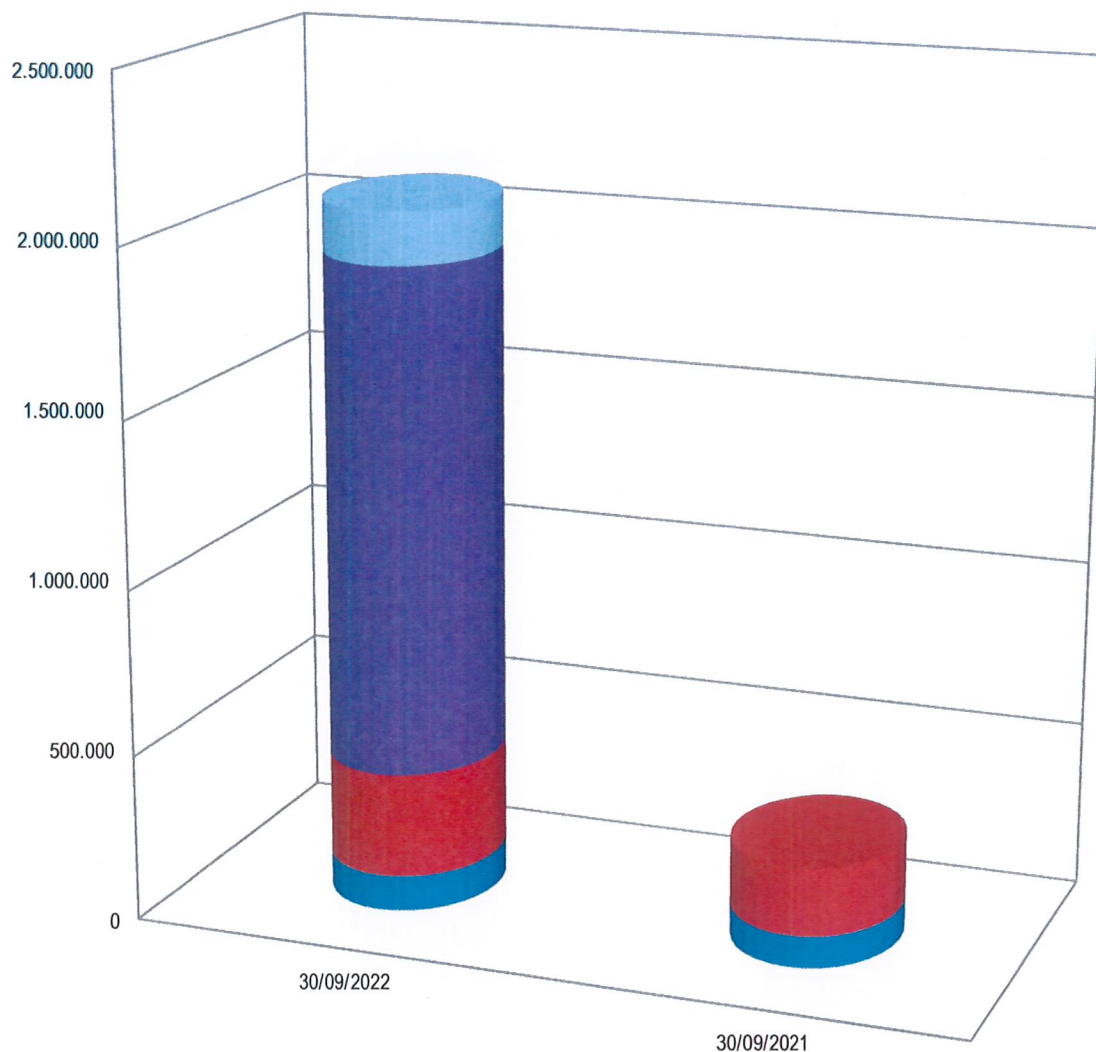
Fdo. M.<sup>a</sup> Araceli Ramos Ortega



**RECIBÍ**

D. ....  
DNI .....  
En calidad de .....

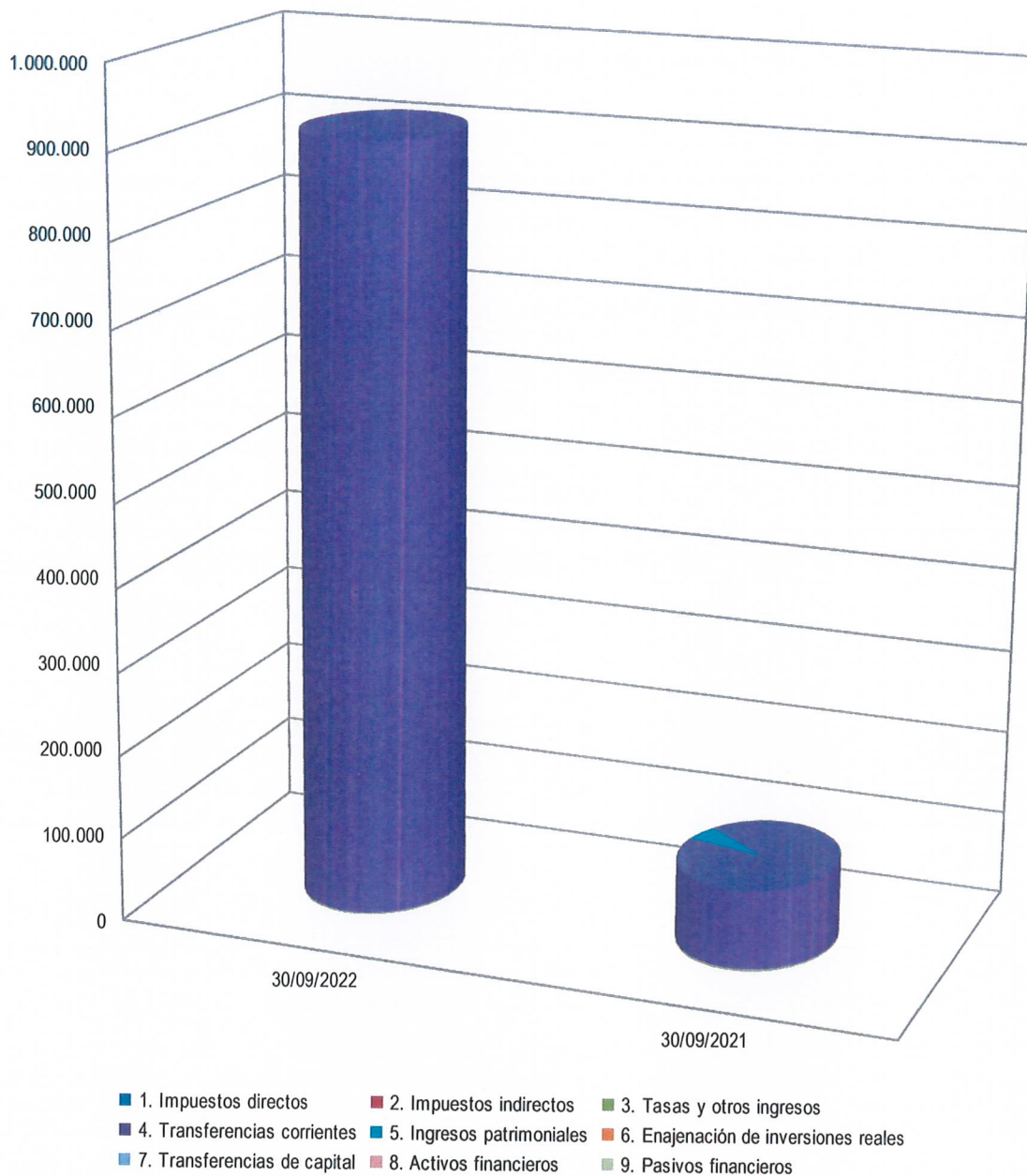
## Ejecución del Presupuesto de Gastos OALDIM: obligaciones reconocidas Tercer trimestre 2022-2021



- |  |  |
|--|--|
| ■ 1. Gastos de personal                        | ■ 2. Gastos en bienes corrientes y servicios |
| ■ 3. Gastos financieros                        | ■ 4. Transferencias corrientes               |
| ■ 5. Fondo de contingencia y otros imprevistos | ■ 6. Inversiones reales                      |
| ■ 7. Transferencias de capital                 | ■ 8. Activos financieros                     |
| ■ 9. Pasivos financieros                       |  |

Capítulo	30/09/2022	30/09/2021	Variación
1. Gastos de personal	107.455,75	96.376,57	11,50 %
2. Gastos en bienes corrientes y servicios	313.097,86	202.873,97	54,33 %
3. Gastos financieros	0,00	0,00	..
4. Transferencias corrientes	1.514.333,99	0,00	..
5. Fondo de contingencia y otros imprevistos	0,00	0,00	..
6. Inversiones reales	0,00	0,00	..
7. Transferencias de capital	155.702,39	0,00	..
8. Activos financieros	0,00	0,00	..
9. Pasivos financieros	0,00	0,00	..
<b>Total</b>	<b>2.090.589,99</b>	<b>299.250,54</b>	<b>598,61 %</b>

## Ejecución del Presupuesto de Ingresos OALDIM: derechos reconocidos netos Tercer trimestre 2022-2021



Capítulo	30/09/2022	30/09/2021	Variación
1. Impuestos directos	0,00	0,00	..
2. Impuestos indirectos	0,00	0,00	..
3. Tasas y otros ingresos	1.415,00	1.760,00	-19,60 %
4. Transferencias corrientes	909.974,16	94.274,80	865,24 %
5. Ingresos patrimoniales	1,73	4,76	-63,66 %
6. Enajenación de inversiones reales	0,00	0,00	..
7. Transferencias de capital	0,00	0,00	..
8. Activos financieros	0,00	0,00	..
9. Pasivos financieros	0,00	0,00	..
<b>Total</b>	<b>911.390,89</b>	<b>96.039,56</b>	<b>848,97 %</b>

## O.A.L. de Desarrollo Integral del Municipio - 2022

Estado de Situación del Presupuesto de Ingresos a día 30/09/2022. Resumen por Capítulos

Capítulo	Inicial	Actual	DR	DR Anul.	Deudores	I	I Neto	Saldo
	Modificac.		DR Neto	DR Canc.		Dev. I	% DR s/ Prev	
3 Tasas, precios públicos y otros ingresos.	1.200,00	1.200,00	1.615,00	200,00	0,00	1.615,00	1.415,00	-215,00
	0,00		1.415,00	0,00		200,00	117,92	100,00
4 Transferencia corrientes.	643.212,38	909.974,16	909.974,16	0,00	830.211,44	79.762,72	79.762,72	0,00
	266.761,78		909.974,16	0,00		0,00	100,00	8,77
5 Ingresos patrimoniales.	1.000,00	1.000,00	1,73	0,00	0,00	1,73	1,73	998,27
	0,00		1,73	0,00		0,00	0,17	100,00
7 Transferencias de capital.	7.100,00	7.100,00	0,00	0,00	0,00	0,00	0,00	7.100,00
	0,00		0,00	0,00		0,00	0,00	0,00
8 Activos financieros.	600,00	3.142.828,11	0,00	0,00	0,00	0,00	0,00	3.142.828,11
	3.142.228,11		0,00	0,00		0,00	0,00	0,00
<b>Total General €:</b>	<b>653.112,38</b>	<b>4.062.102,27</b>	<b>911.590,89</b>	<b>200,00</b>	<b>830.211,44</b>	<b>81.379,45</b>	<b>81.179,45</b>	<b>3.150.711,38</b>
	<b>3.408.989,89</b>		<b>911.390,89</b>	<b>0,00</b>		<b>0,00</b>	<b>200,00</b>	<b>22,44</b>

# O.A.L. de Desarrollo Integral del Municipio - 2022

Estado de Situación del Presupuesto de Ingresos a día 30/09/2022

C. Económica	C.Org.	C.Prog.	Espec.	Inicial	Actual	DR	DR Anul.	Deudores	I	I Neto	Saldo
CONCEPTO				Modificac.		DR Neto	DR Canc.	OI	Dev. I	% DR s/ Prev	% I Neto s/ DR
32904. . .				0,00	0,00	1.615,00	200,00	0,00	1.615,00	1.415,00	-1.415,00
Tasas por derechos de examen				0,00		1.415,00	0,00	0,00	200,00	0,00	100,00
<b>Total C. Económica 329</b>				<b>0,00</b>	<b>0,00</b>	<b>1.615,00</b>	<b>200,00</b>	<b>0,00</b>	<b>1.615,00</b>	<b>1.415,00</b>	<b>-1.415,00</b>
				<b>0,00</b>		<b>1.415,00</b>	<b>0,00</b>	<b>0,00</b>	<b>200,00</b>	<b>0,00</b>	<b>100,00</b>
<b>Total C. Económica 32</b>				<b>0,00</b>	<b>0,00</b>	<b>1.615,00</b>	<b>200,00</b>	<b>0,00</b>	<b>1.615,00</b>	<b>1.415,00</b>	<b>-1.415,00</b>
				<b>0,00</b>		<b>1.415,00</b>	<b>0,00</b>	<b>0,00</b>	<b>200,00</b>	<b>0,00</b>	<b>100,00</b>
39900. . .				1.200,00	1.200,00	0,00	0,00	0,00	0,00	0,00	1.200,00
Ingresos diversos				0,00		0,00	0,00	0,00	0,00	0,00	0,00
<b>Total C. Económica 399</b>				<b>1.200,00</b>	<b>1.200,00</b>	<b>0,00</b>	<b>0,00</b>	<b>0,00</b>	<b>0,00</b>	<b>0,00</b>	<b>1.200,00</b>
				<b>0,00</b>		<b>0,00</b>	<b>0,00</b>	<b>0,00</b>	<b>0,00</b>	<b>0,00</b>	<b>0,00</b>
<b>Total C. Económica 39</b>				<b>1.200,00</b>	<b>1.200,00</b>	<b>0,00</b>	<b>0,00</b>	<b>0,00</b>	<b>0,00</b>	<b>0,00</b>	<b>1.200,00</b>
				<b>0,00</b>		<b>0,00</b>	<b>0,00</b>	<b>0,00</b>	<b>0,00</b>	<b>0,00</b>	<b>0,00</b>
<b>Total C. Económica 3</b>				<b>1.200,00</b>	<b>1.200,00</b>	<b>1.615,00</b>	<b>200,00</b>	<b>0,00</b>	<b>1.615,00</b>	<b>1.415,00</b>	<b>-215,00</b>
				<b>0,00</b>		<b>1.415,00</b>	<b>0,00</b>	<b>0,00</b>	<b>200,00</b>	<b>117,92</b>	<b>100,00</b>
40000. . .				643.212,38	643.212,38	643.212,38	0,00	643.212,38	0,00	0,00	0,00
Transferencias del Ayuntamiento				0,00		643.212,38	0,00	0,00	0,00	100,00	0,00
<b>Total C. Económica 400</b>				<b>643.212,38</b>	<b>643.212,38</b>	<b>643.212,38</b>	<b>0,00</b>	<b>643.212,38</b>	<b>0,00</b>	<b>0,00</b>	<b>0,00</b>
				<b>0,00</b>		<b>643.212,38</b>	<b>0,00</b>	<b>0,00</b>	<b>0,00</b>	<b>100,00</b>	<b>0,00</b>
<b>Total C. Económica 40</b>				<b>643.212,38</b>	<b>643.212,38</b>	<b>643.212,38</b>	<b>0,00</b>	<b>643.212,38</b>	<b>0,00</b>	<b>0,00</b>	<b>0,00</b>
				<b>0,00</b>		<b>643.212,38</b>	<b>0,00</b>	<b>0,00</b>	<b>0,00</b>	<b>100,00</b>	<b>0,00</b>
45106. . .				0,00	52.842,90	52.842,90	0,00	52.842,90	0,00	0,00	0,00
Subv. Programa Experiencias Profesionales Empleo				52.842,90		52.842,90	0,00	0,00	0,00	100,00	0,00
45110. . .				0,00	94.274,81	94.274,81	0,00	94.274,81	0,00	0,00	0,00
Subv. SAE Prog. Orient. y Acomp. MA/OCA/0005/202				94.274,81		94.274,81	0,00	0,00	0,00	100,00	0,00
45111. . .				0,00	119.644,07	119.644,07	0,00	39.881,35	79.762,72	79.762,72	0,00
Subv. SAE Prog. Orient. y Acomp. MA/OCA/0012/202				119.644,07		119.644,07	0,00	0,00	0,00	100,00	66,67
<b>Total C. Económica 451</b>				<b>0,00</b>	<b>266.761,78</b>	<b>266.761,78</b>	<b>0,00</b>	<b>186.999,06</b>	<b>79.762,72</b>	<b>79.762,72</b>	<b>0,00</b>
				<b>266.761,78</b>		<b>266.761,78</b>	<b>0,00</b>	<b>0,00</b>	<b>0,00</b>	<b>100,00</b>	<b>29,90</b>



# O.A.L. de Desarrollo Integral del Municipio - 2022

Estado de Situación del Presupuesto de Ingresos a día 30/09/2022

C. Económica	C.Org.	C.Prog.	Espec.	Inicial	Actual	DR	DR Anul.	Deudores	I	I Neto	Saldo
CONCEPTO				Modificac.		DR Neto	DR Canc.	OI	Dev. I	% DR s/ Prev	% I Neto s/ DR
			<b>Total C. Económica 45</b>	<b>0,00</b>	<b>266.761,78</b>	<b>266.761,78</b>	<b>0,00</b>	<b>186.999,06</b>	<b>79.762,72</b>	<b>79.762,72</b>	<b>0,00</b>
				<b>266.761,78</b>		<b>266.761,78</b>	<b>0,00</b>	<b>0,00</b>	<b>0,00</b>	<b>100,00</b>	<b>29,90</b>
			<b>Total C. Económica 4</b>	<b>643.212,38</b>	<b>909.974,16</b>	<b>909.974,16</b>	<b>0,00</b>	<b>830.211,44</b>	<b>79.762,72</b>	<b>79.762,72</b>	<b>0,00</b>
				<b>266.761,78</b>		<b>909.974,16</b>	<b>0,00</b>	<b>0,00</b>	<b>0,00</b>	<b>100,00</b>	<b>8,77</b>
52100. . .				1.000,00	1.000,00	1,73	0,00	0,00	1,73	1,73	998,27
Intereses de cuentas bancarias				0,00		1,73	0,00	0,00	0,00	0,17	100,00
			<b>Total C. Económica 521</b>	<b>1.000,00</b>	<b>1.000,00</b>	<b>1,73</b>	<b>0,00</b>	<b>0,00</b>	<b>1,73</b>	<b>1,73</b>	<b>998,27</b>
				<b>0,00</b>		<b>1,73</b>	<b>0,00</b>	<b>0,00</b>	<b>0,00</b>	<b>0,17</b>	<b>100,00</b>
			<b>Total C. Económica 52</b>	<b>1.000,00</b>	<b>1.000,00</b>	<b>1,73</b>	<b>0,00</b>	<b>0,00</b>	<b>1,73</b>	<b>1,73</b>	<b>998,27</b>
				<b>0,00</b>		<b>1,73</b>	<b>0,00</b>	<b>0,00</b>	<b>0,00</b>	<b>0,17</b>	<b>100,00</b>
			<b>Total C. Económica 5</b>	<b>1.000,00</b>	<b>1.000,00</b>	<b>1,73</b>	<b>0,00</b>	<b>0,00</b>	<b>1,73</b>	<b>1,73</b>	<b>998,27</b>
				<b>0,00</b>		<b>1,73</b>	<b>0,00</b>	<b>0,00</b>	<b>0,00</b>	<b>0,17</b>	<b>100,00</b>
70000. . .				7.100,00	7.100,00	0,00	0,00	0,00	0,00	0,00	7.100,00
Transferencias de capital del Ayuntamiento				0,00		0,00	0,00	0,00	0,00	0,00	0,00
			<b>Total C. Económica 700</b>	<b>7.100,00</b>	<b>7.100,00</b>	<b>0,00</b>	<b>0,00</b>	<b>0,00</b>	<b>0,00</b>	<b>0,00</b>	<b>7.100,00</b>
				<b>0,00</b>		<b>0,00</b>	<b>0,00</b>	<b>0,00</b>	<b>0,00</b>	<b>0,00</b>	<b>0,00</b>
			<b>Total C. Económica 70</b>	<b>7.100,00</b>	<b>7.100,00</b>	<b>0,00</b>	<b>0,00</b>	<b>0,00</b>	<b>0,00</b>	<b>0,00</b>	<b>7.100,00</b>
				<b>0,00</b>		<b>0,00</b>	<b>0,00</b>	<b>0,00</b>	<b>0,00</b>	<b>0,00</b>	<b>0,00</b>
			<b>Total C. Económica 7</b>	<b>7.100,00</b>	<b>7.100,00</b>	<b>0,00</b>	<b>0,00</b>	<b>0,00</b>	<b>0,00</b>	<b>0,00</b>	<b>7.100,00</b>
				<b>0,00</b>		<b>0,00</b>	<b>0,00</b>	<b>0,00</b>	<b>0,00</b>	<b>0,00</b>	<b>0,00</b>
83000. . .				600,00	600,00	0,00	0,00	0,00	0,00	0,00	600,00
Anticipos al personal				0,00		0,00	0,00	0,00	0,00	0,00	0,00
			<b>Total C. Económica 830</b>	<b>600,00</b>	<b>600,00</b>	<b>0,00</b>	<b>0,00</b>	<b>0,00</b>	<b>0,00</b>	<b>0,00</b>	<b>600,00</b>
				<b>0,00</b>		<b>0,00</b>	<b>0,00</b>	<b>0,00</b>	<b>0,00</b>	<b>0,00</b>	<b>0,00</b>
			<b>Total C. Económica 83</b>	<b>600,00</b>	<b>600,00</b>	<b>0,00</b>	<b>0,00</b>	<b>0,00</b>	<b>0,00</b>	<b>0,00</b>	<b>600,00</b>
				<b>0,00</b>		<b>0,00</b>	<b>0,00</b>	<b>0,00</b>	<b>0,00</b>	<b>0,00</b>	<b>0,00</b>

## O.A.L. de Desarrollo Integral del Municipio - 2022

Estado de Situación del Presupuesto de Ingresos a día 30/09/2022

C. Económica	C.Org.	C.Prog.	Espec.	Inicial	Actual	DR	DR Anul.	Deudores	I	I Neto	Saldo
CONCEPTO				Modificac.		DR Neto	DR Canc.	OI	Dev. I	% DR s/ Prev	% I Neto s/ DR
87000. . .				0,00	1.670.036,38	0,00	0,00	0,00	0,00	0,00	1.670.036,38
Remanente de Tesorería para gastos generales				1.670.036,38		0,00	0,00	0,00	0,00	0,00	0,00
87010. . .				0,00	1.472.191,73	0,00	0,00	0,00	0,00	0,00	1.472.191,73
Remanente de Tesorería gastos financiación afect.				1.472.191,73		0,00	0,00	0,00	0,00	0,00	0,00
<b>Total C. Económica 870</b>				<b>0,00</b>	<b>3.142.228,11</b>	<b>0,00</b>	<b>0,00</b>	<b>0,00</b>	<b>0,00</b>	<b>0,00</b>	<b>3.142.228,11</b>
				<b>3.142.228,11</b>		<b>0,00</b>	<b>0,00</b>	<b>0,00</b>	<b>0,00</b>	<b>0,00</b>	<b>0,00</b>
<b>Total C. Económica 87</b>				<b>0,00</b>	<b>3.142.228,11</b>	<b>0,00</b>	<b>0,00</b>	<b>0,00</b>	<b>0,00</b>	<b>0,00</b>	<b>3.142.228,11</b>
				<b>3.142.228,11</b>		<b>0,00</b>	<b>0,00</b>	<b>0,00</b>	<b>0,00</b>	<b>0,00</b>	<b>0,00</b>
<b>Total C. Económica 8</b>				<b>600,00</b>	<b>3.142.828,11</b>	<b>0,00</b>	<b>0,00</b>	<b>0,00</b>	<b>0,00</b>	<b>0,00</b>	<b>3.142.828,11</b>
				<b>3.142.228,11</b>		<b>0,00</b>	<b>0,00</b>	<b>0,00</b>	<b>0,00</b>	<b>0,00</b>	<b>0,00</b>
<b>Total General €:</b>				<b>653.112,38</b>	<b>4.062.102,27</b>	<b>911.590,89</b>	<b>200,00</b>	<b>830.211,44</b>	<b>81.379,45</b>	<b>81.179,45</b>	<b>3.150.711,38</b>
				<b>3.408.989,89</b>		<b>911.390,89</b>	<b>0,00</b>	<b>0,00</b>	<b>200,00</b>	<b>22,44</b>	<b>8,91</b>

# O.A.L. de Desarrollo Integral del Municipio - 2022

Estado de Situación del Presupuesto de Gastos a día 30/09/2022. Resumen por Capítulos

Capítulo	Inicial	Modificac.	Actual	A	D	O	P	RP	Saldo	%	%O s/Cred.
		Inc.Reman.	RC Pend.+ N D	A Pendiente	D Pendiente	O Pendiente	P Pendiente	Reintegros	Remanente	%D s/Cred.	% RP s/O
1 GASTOS DE PERSONAL.	283.303,58	-400,65 0,00	282.902,93 112.080,45	148.610,91 0,00	148.610,91 41.155,16	107.455,75 4.503,41	102.952,34 0,00	102.952,34 248,05	22.211,57 175.447,18	7,85 52,53	37,98 95,81
2 GASTOS CORRIENTES EN BIENES Y SERVICIOS.	353.358,80	266.802,73 1.464.064,27	2.084.225,80 828.767,58	599.616,12 0,00	599.616,12 286.518,26	313.097,86 13.908,58	299.189,28 0,00	299.189,28 0,00	655.842,10 1.771.127,94	31,47 28,77	15,02 95,56
3 GASTOS FINANCIEROS.	250,00	0,00 0,00	250,00 0,00	0,00 0,00	0,00 0,00	0,00 0,00	0,00 0,00	0,00 0,00	250,00 250,00	100,00 0,00	0,00 0,00
4 TRANSFERENCIAS CORRIENTES.	8.500,00	1.514.333,99 0,00	1.522.833,99 8.500,00	1.514.333,99 0,00	1.514.333,99 0,00	1.514.333,99 1.514.333,99	0,00 0,00	0,00 0,00	0,00 8.500,00	0,00 99,44	99,44 0,00
6 INVERSIONES REALES.	7.100,00	0,00 8.127,46	15.227,46 0,00	0,00 0,00	0,00 0,00	0,00 0,00	0,00 0,00	0,00 0,00	15.227,46 15.227,46	100,00 0,00	0,00 0,00
7 TRANSFERENCIAS DE CAPITAL.	0,00	155.702,39 0,00	155.702,39 0,00	155.702,39 0,00	155.702,39 0,00	155.702,39 155.702,39	0,00 0,00	0,00 0,00	0,00 0,00	0,00 100,00	100,00 0,00
8 ACTIVOS FINANCIEROS.	600,00	0,00 0,00	600,00 0,00	0,00 0,00	0,00 0,00	0,00 0,00	0,00 0,00	0,00 0,00	600,00 600,00	100,00 0,00	0,00 0,00
<b>Total General €:</b>	<b>653.112,38</b>	<b>1.936.438,46</b> <b>1.472.191,73</b>	<b>4.061.742,57</b> <b>949.348,03</b>	<b>2.418.263,41</b> <b>0,00</b>	<b>2.418.263,41</b> <b>327.673,42</b>	<b>2.090.589,99</b> <b>1.688.448,37</b>	<b>402.141,62</b> <b>0,00</b>	<b>402.141,62</b> <b>248,05</b>	<b>694.131,13</b> <b>1.971.152,58</b>	<b>17,09</b> <b>59,54</b>	<b>51,47</b> <b>19,24</b>

# O.A.L. de Desarrollo Integral del Municipio - 2022

Estado de Situación del Presupuesto de Gastos 30/09/2022

R	C. Económ.	C. Org.	C.Prog.	Espe	Inicial	Modificac.	Actual	A	D	O	P	RP	Saldo	%	%O s/Cred.
PARTIDA					Inc.Reman.	RC Pend.+ N D	A Pendiente	D Pendiente	O Pendiente	P Pendiente	Reintegros	Remanente	%D s/Cred.	% RP s/O	
N 12000.	.241.				49.178,70	0,00	49.178,70	32.785,80	32.785,80	24.291,54	24.291,54	24.291,54	1.366,08	2,78	49,39
Sueldos del grupo A1						0,00	15.026,82	0,00	8.494,26	0,00	0,00	0,00	24.887,16	66,67	100,00
N 12004.	.241.				18.716,00	0,00	18.716,00	0,00	0,00	0,00	0,00	0,00	1.559,67	8,33	0,00
Sueldos del grupo C2						0,00	17.156,33	0,00	0,00	0,00	0,00	0,00	18.716,00	0,00	0,00
N 12006.	.241.				11.934,36	0,00	11.934,36	10.094,40	10.094,40	6.548,04	6.548,04	6.548,04	1.839,96	15,42	54,87
Trienios						0,00	0,00	0,00	3.546,36	0,00	0,00	0,00	5.386,32	84,58	100,00
N 12009.	.241.				6.064,32	0,00	6.064,32	3.161,54	3.161,54	0,00	0,00	0,00	241,90	3,99	0,00
Otras retribuciones básicas						0,00	2.660,88	0,00	3.161,54	0,00	0,00	0,00	6.064,32	52,13	0,00
<b>Total Económico 120 :</b>					<b>85.893,38</b>	<b>0,00</b>	<b>85.893,38</b>	<b>46.041,74</b>	<b>46.041,74</b>	<b>30.839,58</b>	<b>30.839,58</b>	<b>30.839,58</b>	<b>5.007,61</b>	<b>5,83</b>	<b>35,90</b>
						<b>0,00</b>	<b>34.844,03</b>	<b>0,00</b>	<b>15.202,16</b>	<b>0,00</b>	<b>0,00</b>	<b>0,00</b>	<b>55.053,80</b>	<b>53,60</b>	<b>100,00</b>
N 12100.	.241.				36.385,92	0,00	36.385,92	18.969,24	18.969,24	15.807,70	15.807,70	15.807,70	1.451,39	3,99	43,44
Complemento de destino						0,00	15.965,29	0,00	3.161,54	0,00	0,00	0,00	20.578,22	52,13	100,00
N 12101.	.241.				91.174,80	0,00	91.174,80	52.391,69	52.391,69	38.367,51	38.367,51	38.367,51	3.231,93	3,54	42,08
Complemento específico						0,00	35.551,18	0,00	14.024,18	0,00	0,00	0,00	52.807,29	57,46	100,00
<b>Total Económico 121 :</b>					<b>127.560,72</b>	<b>0,00</b>	<b>127.560,72</b>	<b>71.360,93</b>	<b>71.360,93</b>	<b>54.175,21</b>	<b>54.175,21</b>	<b>54.175,21</b>	<b>4.683,32</b>	<b>3,67</b>	<b>42,47</b>
						<b>0,00</b>	<b>51.516,47</b>	<b>0,00</b>	<b>17.185,72</b>	<b>0,00</b>	<b>0,00</b>	<b>0,00</b>	<b>73.385,51</b>	<b>55,94</b>	<b>100,00</b>
<b>Total Art. 12 :</b>					<b>213.454,10</b>	<b>0,00</b>	<b>213.454,10</b>	<b>117.402,67</b>	<b>117.402,67</b>	<b>85.014,79</b>	<b>85.014,79</b>	<b>85.014,79</b>	<b>9.690,93</b>	<b>4,54</b>	<b>39,83</b>
						<b>0,00</b>	<b>86.360,50</b>	<b>0,00</b>	<b>32.387,88</b>	<b>0,00</b>	<b>0,00</b>	<b>0,00</b>	<b>128.439,31</b>	<b>55,00</b>	<b>100,00</b>
N 15000.	.241.				7.060,59	0,00	7.060,59	4.057,22	4.057,22	4.017,46	4.017,46	4.017,46	250,28	3,54	56,90
Productividad						0,00	2.753,09	0,00	39,76	0,00	0,00	0,00	3.043,13	57,46	100,00
<b>Total Económico 150 :</b>					<b>7.060,59</b>	<b>0,00</b>	<b>7.060,59</b>	<b>4.057,22</b>	<b>4.057,22</b>	<b>4.017,46</b>	<b>4.017,46</b>	<b>4.017,46</b>	<b>250,28</b>	<b>3,54</b>	<b>56,90</b>
						<b>0,00</b>	<b>2.753,09</b>	<b>0,00</b>	<b>39,76</b>	<b>0,00</b>	<b>0,00</b>	<b>0,00</b>	<b>3.043,13</b>	<b>57,46</b>	<b>100,00</b>
N 15100.	.241.				5.000,00	0,00	5.000,00	0,00	0,00	0,00	0,00	0,00	5.000,00	100,00	0,00
Gratificaciones						0,00	0,00	0,00	0,00	0,00	0,00	0,00	5.000,00	0,00	0,00
<b>Total Económico 151 :</b>					<b>5.000,00</b>	<b>0,00</b>	<b>5.000,00</b>	<b>0,00</b>	<b>0,00</b>	<b>0,00</b>	<b>0,00</b>	<b>0,00</b>	<b>5.000,00</b>	<b>100,00</b>	<b>0,00</b>
						<b>0,00</b>	<b>0,00</b>	<b>0,00</b>	<b>0,00</b>	<b>0,00</b>	<b>0,00</b>	<b>0,00</b>	<b>5.000,00</b>	<b>0,00</b>	<b>0,00</b>
<b>Total Art. 15 :</b>					<b>12.060,59</b>	<b>0,00</b>	<b>12.060,59</b>	<b>4.057,22</b>	<b>4.057,22</b>	<b>4.017,46</b>	<b>4.017,46</b>	<b>4.017,46</b>	<b>5.250,28</b>	<b>43,53</b>	<b>33,31</b>
						<b>0,00</b>	<b>2.753,09</b>	<b>0,00</b>	<b>39,76</b>	<b>0,00</b>	<b>0,00</b>	<b>0,00</b>	<b>8.043,13</b>	<b>33,64</b>	<b>100,00</b>
N 16000.	.241.				50.988,89	-1.352,37	49.636,52	25.531,82	25.531,82	16.985,80	12.730,44	12.730,44	1.202,52	2,42	34,22
Seguridad Social						0,00	22.902,18	0,00	8.546,02	4.255,36	0,00	0,00	32.650,72	51,44	74,95

# O.A.L. de Desarrollo Integral del Municipio - 2022

Estado de Situación del Presupuesto de Gastos 30/09/2022

R	C. Económ. C. Org. C.Prog. Espec	Inicial	Modificac.	Actual	A	D	O	P	RP	Saldo	%	%O s/Cred.
PARTIDA			Inc.Reman.	RC Pend.+ N D	A Pendiente	D Pendiente	O Pendiente	P Pendiente	Reintegros	Remanente	%D s/Cred.	% RP s/O
	<b>Total Económico 160 :</b>	<b>50.988,89</b>	<b>-1.352,37</b>	<b>49.636,52</b>	<b>25.531,82</b>	<b>25.531,82</b>	<b>16.985,80</b>	<b>12.730,44</b>	<b>12.730,44</b>	<b>1.202,52</b>	<b>2,42</b>	<b>34,22</b>
			<b>0,00</b>	<b>22.902,18</b>	<b>0,00</b>	<b>8.546,02</b>	<b>4.255,36</b>	<b>0,00</b>	<b>0,00</b>	<b>32.650,72</b>	<b>51,44</b>	<b>74,95</b>
	N 16200. .241.	1.500,00	0,00	1.500,00	0,00	0,00	0,00	0,00	0,00	1.500,00	100,00	0,00
	Formación y perfeccionamiento del personal		0,00	0,00	0,00	0,00	0,00	0,00	0,00	1.500,00	0,00	0,00
	N 16205. .241.	1.200,00	0,00	1.200,00	0,00	0,00	0,00	0,00	0,00	1.200,00	100,00	0,00
	Seguro responsab. civil vida y accidentes pers.OAL		0,00	0,00	0,00	0,00	0,00	0,00	0,00	1.200,00	0,00	0,00
	N 16209. .241.	4.100,00	951,72	5.051,72	1.619,20	1.619,20	1.437,70	1.189,65	1.189,65	3.367,84	66,67	28,46
	Gastos P.R.L. y activ. médicas y otros gastos soc.		0,00	64,68	0,00	181,50	248,05	0,00	248,05	3.614,02	32,05	82,75
	<b>Total Económico 162 :</b>	<b>6.800,00</b>	<b>951,72</b>	<b>7.751,72</b>	<b>1.619,20</b>	<b>1.619,20</b>	<b>1.437,70</b>	<b>1.189,65</b>	<b>1.189,65</b>	<b>6.067,84</b>	<b>78,28</b>	<b>18,55</b>
			<b>0,00</b>	<b>64,68</b>	<b>0,00</b>	<b>181,50</b>	<b>248,05</b>	<b>0,00</b>	<b>248,05</b>	<b>6.314,02</b>	<b>20,89</b>	<b>82,75</b>
	<b>Total Art. 16 :</b>	<b>57.788,89</b>	<b>-400,65</b>	<b>57.388,24</b>	<b>27.151,02</b>	<b>27.151,02</b>	<b>18.423,50</b>	<b>13.920,09</b>	<b>13.920,09</b>	<b>7.270,36</b>	<b>12,67</b>	<b>32,10</b>
			<b>0,00</b>	<b>22.966,86</b>	<b>0,00</b>	<b>8.727,52</b>	<b>4.503,41</b>	<b>0,00</b>	<b>248,05</b>	<b>38.964,74</b>	<b>47,31</b>	<b>75,56</b>
	<b>Total Cap. 1 :</b>	<b>283.303,58</b>	<b>-400,65</b>	<b>282.902,93</b>	<b>148.610,91</b>	<b>148.610,91</b>	<b>107.455,75</b>	<b>102.952,34</b>	<b>102.952,34</b>	<b>22.211,57</b>	<b>7,85</b>	<b>37,98</b>
			<b>0,00</b>	<b>112.080,45</b>	<b>0,00</b>	<b>41.155,16</b>	<b>4.503,41</b>	<b>0,00</b>	<b>248,05</b>	<b>175.447,18</b>	<b>52,53</b>	<b>95,81</b>
	N 20400. .241.	200,00	0,00	200,00	0,00	0,00	0,00	0,00	0,00	200,00	100,00	0,00
	Gastos alquiler vehículo		0,00	0,00	0,00	0,00	0,00	0,00	0,00	200,00	0,00	0,00
	<b>Total Económico 204 :</b>	<b>200,00</b>	<b>0,00</b>	<b>200,00</b>	<b>0,00</b>	<b>0,00</b>	<b>0,00</b>	<b>0,00</b>	<b>0,00</b>	<b>200,00</b>	<b>100,00</b>	<b>0,00</b>
			<b>0,00</b>	<b>0,00</b>	<b>0,00</b>	<b>0,00</b>	<b>0,00</b>	<b>0,00</b>	<b>0,00</b>	<b>200,00</b>	<b>0,00</b>	<b>0,00</b>
	<b>Total Art. 20 :</b>	<b>200,00</b>	<b>0,00</b>	<b>200,00</b>	<b>0,00</b>	<b>0,00</b>	<b>0,00</b>	<b>0,00</b>	<b>0,00</b>	<b>200,00</b>	<b>100,00</b>	<b>0,00</b>
			<b>0,00</b>	<b>0,00</b>	<b>0,00</b>	<b>0,00</b>	<b>0,00</b>	<b>0,00</b>	<b>0,00</b>	<b>200,00</b>	<b>0,00</b>	<b>0,00</b>
	N 21200. .241.	1.000,00	0,00	1.000,00	0,00	0,00	0,00	0,00	0,00	1.000,00	100,00	0,00
	Edificios y otras construcciones		0,00	0,00	0,00	0,00	0,00	0,00	0,00	1.000,00	0,00	0,00
	<b>Total Económico 212 :</b>	<b>1.000,00</b>	<b>0,00</b>	<b>1.000,00</b>	<b>0,00</b>	<b>0,00</b>	<b>0,00</b>	<b>0,00</b>	<b>0,00</b>	<b>1.000,00</b>	<b>100,00</b>	<b>0,00</b>
			<b>0,00</b>	<b>0,00</b>	<b>0,00</b>	<b>0,00</b>	<b>0,00</b>	<b>0,00</b>	<b>0,00</b>	<b>1.000,00</b>	<b>0,00</b>	<b>0,00</b>
	N 21400. .241.	600,00	0,00	600,00	0,00	0,00	0,00	0,00	0,00	600,00	100,00	0,00
	Mantenimiento parque móvil		0,00	0,00	0,00	0,00	0,00	0,00	0,00	600,00	0,00	0,00
	<b>Total Económico 214 :</b>	<b>600,00</b>	<b>0,00</b>	<b>600,00</b>	<b>0,00</b>	<b>0,00</b>	<b>0,00</b>	<b>0,00</b>	<b>0,00</b>	<b>600,00</b>	<b>100,00</b>	<b>0,00</b>
			<b>0,00</b>	<b>0,00</b>	<b>0,00</b>	<b>0,00</b>	<b>0,00</b>	<b>0,00</b>	<b>0,00</b>	<b>600,00</b>	<b>0,00</b>	<b>0,00</b>

## O.A.L. de Desarrollo Integral del Municipio - 2022

Estado de Situación del Presupuesto de Gastos 30/09/2022

R	C. Económ.	C. Org.	C.Prog.	Especc	Inicial	Modificac.	Actual	A	D	O	P	RP	Saldo	%	%O s/Cred.
PARTIDA						Inc.Reman.	RC Pend.+ N D	A Pendiente	D Pendiente	O Pendiente	P Pendiente	Reintegros	Remanente	%D s/Cred.	% RP s/O
N 21500.	.241.				500,00	0,00	500,00	0,00	0,00	0,00	0,00	0,00	500,00	100,00	0,00
Mobiliario y enseres						0,00	0,00	0,00	0,00	0,00	0,00	0,00	500,00	0,00	0,00
<b>Total Económico 215 :</b>					<b>500,00</b>	<b>0,00</b>	<b>500,00</b>	<b>0,00</b>	<b>0,00</b>	<b>0,00</b>	<b>0,00</b>	<b>0,00</b>	<b>500,00</b>	<b>100,00</b>	<b>0,00</b>
						<b>0,00</b>	<b>0,00</b>	<b>0,00</b>	<b>0,00</b>	<b>0,00</b>	<b>0,00</b>	<b>0,00</b>	<b>500,00</b>	<b>0,00</b>	<b>0,00</b>
N 21600.	.241.				3.000,00	180,08	3.180,08	180,08	180,08	180,08	180,08	180,08	2.866,91	90,15	5,66
Mantenimiento fotocopiadoras						0,00	133,09	0,00	0,00	0,00	0,00	0,00	3.000,00	5,66	100,00
N 21601.	.241.				300,00	0,00	300,00	0,00	0,00	0,00	0,00	0,00	300,00	100,00	0,00
Mantenimiento hardware y software						0,00	0,00	0,00	0,00	0,00	0,00	0,00	300,00	0,00	0,00
<b>Total Económico 216 :</b>					<b>3.300,00</b>	<b>180,08</b>	<b>3.480,08</b>	<b>180,08</b>	<b>180,08</b>	<b>180,08</b>	<b>180,08</b>	<b>180,08</b>	<b>3.166,91</b>	<b>91,00</b>	<b>5,17</b>
						<b>0,00</b>	<b>133,09</b>	<b>0,00</b>	<b>0,00</b>	<b>0,00</b>	<b>0,00</b>	<b>0,00</b>	<b>3.300,00</b>	<b>5,17</b>	<b>100,00</b>
<b>Total Art. 21 :</b>					<b>5.400,00</b>	<b>180,08</b>	<b>5.580,08</b>	<b>180,08</b>	<b>180,08</b>	<b>180,08</b>	<b>180,08</b>	<b>180,08</b>	<b>5.266,91</b>	<b>94,39</b>	<b>3,23</b>
						<b>0,00</b>	<b>133,09</b>	<b>0,00</b>	<b>0,00</b>	<b>0,00</b>	<b>0,00</b>	<b>0,00</b>	<b>5.400,00</b>	<b>3,23</b>	<b>100,00</b>
N 2200000.	.241.				2.000,00	0,00	2.000,00	0,00	0,00	0,00	0,00	0,00	2.000,00	100,00	0,00
Material de oficina ordinario no inventariable						0,00	0,00	0,00	0,00	0,00	0,00	0,00	2.000,00	0,00	0,00
N 22001.	.241.				100,00	0,00	100,00	82,90	82,90	82,90	82,90	82,90	17,10	17,10	82,90
Prensa, revistas, libros y otras publicaciones						0,00	0,00	0,00	0,00	0,00	0,00	0,00	17,10	82,90	100,00
N 22002.	.241.				1.200,00	0,00	1.200,00	0,00	0,00	0,00	0,00	0,00	1.200,00	100,00	0,00
Material informático no inventariable						0,00	0,00	0,00	0,00	0,00	0,00	0,00	1.200,00	0,00	0,00
<b>Total Económico 220 :</b>					<b>3.300,00</b>	<b>0,00</b>	<b>3.300,00</b>	<b>82,90</b>	<b>82,90</b>	<b>82,90</b>	<b>82,90</b>	<b>82,90</b>	<b>3.217,10</b>	<b>97,49</b>	<b>2,51</b>
						<b>0,00</b>	<b>0,00</b>	<b>0,00</b>	<b>0,00</b>	<b>0,00</b>	<b>0,00</b>	<b>0,00</b>	<b>3.217,10</b>	<b>2,51</b>	<b>100,00</b>
N 2210300.	.241.				1.000,00	0,00	1.000,00	0,00	0,00	0,00	0,00	0,00	906,24	90,62	0,00
Combustible y carburantes						0,00	93,76	0,00	0,00	0,00	0,00	0,00	1.000,00	0,00	0,00
<b>Total Económico 221 :</b>					<b>1.000,00</b>	<b>0,00</b>	<b>1.000,00</b>	<b>0,00</b>	<b>0,00</b>	<b>0,00</b>	<b>0,00</b>	<b>0,00</b>	<b>906,24</b>	<b>90,62</b>	<b>0,00</b>
						<b>0,00</b>	<b>93,76</b>	<b>0,00</b>	<b>0,00</b>	<b>0,00</b>	<b>0,00</b>	<b>0,00</b>	<b>1.000,00</b>	<b>0,00</b>	<b>0,00</b>
N 22200.	.241.				8.000,00	0,00	8.000,00	6.871,47	6.871,47	1.234,09	1.234,09	1.234,09	1.128,53	14,11	15,43
Servicios de telecomunicaciones						0,00	0,00	0,00	5.637,38	0,00	0,00	0,00	6.765,91	85,89	100,00
N 22201.	.241.				500,00	0,00	500,00	0,00	0,00	0,00	0,00	0,00	500,00	100,00	0,00
Comunicaciones postales						0,00	0,00	0,00	0,00	0,00	0,00	0,00	500,00	0,00	0,00
<b>Total Económico 222 :</b>					<b>8.500,00</b>	<b>0,00</b>	<b>8.500,00</b>	<b>6.871,47</b>	<b>6.871,47</b>	<b>1.234,09</b>	<b>1.234,09</b>	<b>1.234,09</b>	<b>1.628,53</b>	<b>19,16</b>	<b>14,52</b>
						<b>0,00</b>	<b>0,00</b>	<b>0,00</b>	<b>5.637,38</b>	<b>0,00</b>	<b>0,00</b>	<b>0,00</b>	<b>7.265,91</b>	<b>80,84</b>	<b>100,00</b>

# O.A.L. de Desarrollo Integral del Municipio - 2022

Estado de Situación del Presupuesto de Gastos 30/09/2022

R	C. Económ.	C. Org.	C. Prog.	Espec	Inicial	Modificac.	Actual	A	D	O	P	RP	Saldo	%	% O s/Cred.
PARTIDA						Inc.Reman.	RC Pend.+ N D	A Pendiente	D Pendiente	O Pendiente	P Pendiente	Reintegros	Remanente	% D s/Cred.	% RP s/O
N 22400.		.241.			1.200,00	0,00	1.200,00	0,00	0,00	0,00	0,00	0,00	1.200,00	100,00	0,00
Primas de seguros vehículos						0,00	0,00	0,00	0,00	0,00	0,00	0,00	1.200,00	0,00	0,00
<b>Total Económico 224 :</b>					<b>1.200,00</b>	<b>0,00</b>	<b>1.200,00</b>	<b>0,00</b>	<b>0,00</b>	<b>0,00</b>	<b>0,00</b>	<b>0,00</b>	<b>1.200,00</b>	<b>100,00</b>	<b>0,00</b>
						<b>0,00</b>	<b>0,00</b>	<b>0,00</b>	<b>0,00</b>	<b>0,00</b>	<b>0,00</b>	<b>0,00</b>	<b>1.200,00</b>	<b>0,00</b>	<b>0,00</b>
N 22502.		.241.			120,03	0,00	120,03	120,03	120,03	120,03	120,03	120,03	0,00	0,00	100,00
Tributos de las Entidades locales						0,00	0,00	0,00	0,00	0,00	0,00	0,00	0,00	100,00	100,00
<b>Total Económico 225 :</b>					<b>120,03</b>	<b>0,00</b>	<b>120,03</b>	<b>120,03</b>	<b>120,03</b>	<b>120,03</b>	<b>120,03</b>	<b>120,03</b>	<b>0,00</b>	<b>0,00</b>	<b>100,00</b>
						<b>0,00</b>	<b>0,00</b>	<b>0,00</b>	<b>0,00</b>	<b>0,00</b>	<b>0,00</b>	<b>0,00</b>	<b>0,00</b>	<b>100,00</b>	<b>100,00</b>
N 2260100.		.241.			200,00	0,00	200,00	0,00	0,00	0,00	0,00	0,00	200,00	100,00	0,00
Atenciones protocolarias y representativas						0,00	0,00	0,00	0,00	0,00	0,00	0,00	200,00	0,00	0,00
N 22603.		.241.			300,00	0,00	300,00	63,57	63,57	63,57	63,57	63,57	236,43	78,81	21,19
Publicación en diarios oficiales						0,00	0,00	0,00	0,00	0,00	0,00	0,00	236,43	21,19	100,00
N 22606.		.241.			1.200,00	0,00	1.200,00	0,00	0,00	0,00	0,00	0,00	1.200,00	100,00	0,00
Reuniones, conferencias y cursos						0,00	0,00	0,00	0,00	0,00	0,00	0,00	1.200,00	0,00	0,00
N 2269900.		.241.			2.500,00	99,57	2.599,57	167,33	167,33	167,33	167,33	167,33	2.432,24	93,56	6,44
Otros gastos diversos OALDIM						0,00	0,00	0,00	0,00	0,00	0,00	0,00	2.432,24	6,44	100,00
N 2269904.		.241.			0,00	124.827,57	1.085.367,89	340.628,92	340.628,92	168.579,41	158.075,00	158.075,00	58.033,79	5,35	15,53
Gastos Progr. FIVE Formación Inclusiva en Vélez-Má						960.540,32	686.705,18	0,00	172.049,51	10.504,41	0,00	0,00	916.788,48	31,38	93,77
N 2269905.		.241.			0,00	0,00	21.600,00	0,00	0,00	0,00	0,00	0,00	12.057,78	55,82	0,00
Gastos F.P.E. Expte. 98/2021/J/0112 (Inglés N2)						21.600,00	9.542,22	0,00	0,00	0,00	0,00	0,00	21.600,00	0,00	0,00
N 2269906.		.241.			0,00	0,00	21.600,00	0,00	0,00	0,00	0,00	0,00	12.057,78	55,82	0,00
Gastos F.P.E. Expte. 98/2021/J/0112 (Inglés N3)						21.600,00	9.542,22	0,00	0,00	0,00	0,00	0,00	21.600,00	0,00	0,00
N 2269907.		.241.			0,00	0,00	21.600,00	0,00	0,00	0,00	0,00	0,00	12.057,78	55,82	0,00
Gastos F.P.E. Expte. 98/2021/J/0112 (Alemán N2)						21.600,00	9.542,22	0,00	0,00	0,00	0,00	0,00	21.600,00	0,00	0,00
N 2269908.		.241.			0,00	0,00	24.000,00	0,00	0,00	0,00	0,00	0,00	13.704,82	57,10	0,00
Gastos F.P.E. Expte. 98/2021/J/0112 (Gestión C.)						24.000,00	10.295,18	0,00	0,00	0,00	0,00	0,00	24.000,00	0,00	0,00
N 2269913.		.241.			281.038,77	-124.827,27	156.211,50	0,00	0,00	0,00	0,00	0,00	156.211,20	100,00	0,00
Aportación otros programas						0,00	0,30	0,00	0,00	0,00	0,00	0,00	156.211,50	0,00	0,00
N 2269937.		.241.			0,00	0,00	73.171,09	0,00	0,00	0,00	0,00	0,00	73.171,09	100,00	0,00
Gastos Programa Orient. y Acomp. MA/OCA/0007/2018						73.171,09	0,00	0,00	0,00	0,00	0,00	0,00	73.171,09	0,00	0,00
N 2269939.		.241.			0,00	94.274,81	153.854,59	65.526,83	65.526,83	51.094,16	51.094,16	51.094,16	88.327,76	57,41	33,21
Gastos Programa Orient. y Acomp. MA/OCA/0005/2020						59.579,78	0,00	0,00	14.432,67	0,00	0,00	0,00	102.760,43	42,59	100,00

# O.A.L. de Desarrollo Integral del Municipio - 2022

Estado de Situación del Presupuesto de Gastos 30/09/2022

R	C. Económ. C. Org. C.Prog. Espec	Inicial	Modificac.	Actual	A	D	O	P	RP	Saldo	%	%O s/Cred.
PARTIDA			Inc.Reman.	RC Pend.+ N D	A Pendiente	D Pendiente	O Pendiente	P Pendiente	Reintegros	Remanente	%D s/Cred.	% RP s/O
N 2269940. .241.		0,00	119.644,07	119.644,07	101.445,49	101.445,49	43.010,73	40.880,22	40.880,22	18.198,58	15,21	35,95
Gastos Programa Orient. y Acomp. MA/OCA/0012/2022			0,00	0,00	0,00	58.434,76	2.130,51	0,00	0,00	76.633,34	84,79	95,05
N 2269943. .241.		0,00	0,00	13.642,89	0,00	0,00	0,00	0,00	0,00	13.642,89	100,00	0,00
Gastos diversos curso FPE: Informática de usuario			13.642,89	0,00	0,00	0,00	0,00	0,00	0,00	13.642,89	0,00	0,00
N 2269944. .241.		0,00	0,00	10.536,42	0,00	0,00	0,00	0,00	0,00	10.536,42	100,00	0,00
Gastos diversos Auxiliar Apoyo E.I. 98/2011/L/1661			10.536,42	0,00	0,00	0,00	0,00	0,00	0,00	10.536,42	0,00	0,00
N 2269945. .241.		0,00	0,00	14.566,00	0,00	0,00	0,00	0,00	0,00	14.566,00	100,00	0,00
Gastos diversos Atención sociosanitaria a personas			14.566,00	0,00	0,00	0,00	0,00	0,00	0,00	14.566,00	0,00	0,00
N 2269946. .241.		0,00	0,00	2.288,44	0,00	0,00	0,00	0,00	0,00	2.288,44	100,00	0,00
Gastos diversos Introducción Metodología Didáctica			2.288,44	0,00	0,00	0,00	0,00	0,00	0,00	2.288,44	0,00	0,00
N 2269948. .241.		0,00	0,00	49.778,58	0,00	0,00	0,00	0,00	0,00	49.778,58	100,00	0,00
Gastos Progr. Itinerarios Emprendim. Juvenil 2016			49.778,58	0,00	0,00	0,00	0,00	0,00	0,00	49.778,58	0,00	0,00
N 2269950. .241.		0,00	0,00	64.754,36	0,00	0,00	0,00	0,00	0,00	64.754,36	100,00	0,00
Gastos Capacitación hostelería y empleo joven V.M.			64.754,36	0,00	0,00	0,00	0,00	0,00	0,00	64.754,36	0,00	0,00
N 2269951. .241.		0,00	0,00	8.742,05	0,00	0,00	0,00	0,00	0,00	8.742,05	100,00	0,00
Gastos Escuela Taller (Expte. 29/2017/ET/0009)			8.742,05	0,00	0,00	0,00	0,00	0,00	0,00	8.742,05	0,00	0,00
N 2269952. .241.		0,00	0,00	8.727,24	0,00	0,00	0,00	0,00	0,00	8.727,24	100,00	0,00
Gastos Escuela Taller (Expte. 29/2017/ET/0011)			8.727,24	0,00	0,00	0,00	0,00	0,00	0,00	8.727,24	0,00	0,00
N 2269953. .241.		0,00	0,00	0,00	8.422,88	8.422,88	8.422,88	8.422,88	8.422,88	-8.422,88	0,00	0,00
Gastos Taller de Empleo (Expte. 29/2017/TE/0012)			0,00	0,00	0,00	0,00	0,00	0,00	0,00	-8.422,88	0,00	100,00
N 2269954. .241.		0,00	0,00	0,00	2.259,80	2.259,80	2.259,80	2.259,80	2.259,80	-2.259,80	0,00	0,00
Gastos Taller de Empleo (Expte. 29/2017/TE/0015)			0,00	0,00	0,00	0,00	0,00	0,00	0,00	-2.259,80	0,00	100,00
N 2269955. .241.		0,00	0,00	3.251,32	4.327,25	4.327,25	4.327,25	4.327,25	4.327,25	-1.075,93	-33,09	133,09
Gastos Taller de Empleo (Expte. 29/2017/TE/0016)			3.251,32	0,00	0,00	0,00	0,00	0,00	0,00	-1.075,93	133,09	100,00
N 2269957. .241.		0,00	52.482,90	158.168,68	38.864,55	38.864,55	23.995,76	22.722,10	22.722,10	19.048,22	12,04	15,17
Gastos Prog Experiencias Profesionales Empleo 2021			105.685,78	100.255,91	0,00	14.868,79	1.273,66	0,00	0,00	134.172,92	24,57	94,69
<b>Total Económico 226 :</b>	<b>285.238,77</b>	<b>266.501,65</b>	<b>2.015.804,69</b>	<b>561.706,62</b>	<b>561.706,62</b>	<b>301.920,89</b>	<b>288.012,31</b>	<b>288.012,31</b>	<b>288.012,31</b>	<b>628.214,84</b>	<b>31,16</b>	<b>14,98</b>
		<b>1.464.064,27</b>	<b>825.883,23</b>	<b>0,00</b>	<b>259.785,73</b>	<b>13.908,58</b>	<b>0,00</b>	<b>0,00</b>	<b>0,00</b>	<b>1.713.883,80</b>	<b>27,87</b>	<b>95,39</b>
N 2279900. .241.		35.000,00	121,00	35.121,00	24.652,55	24.652,55	3.557,40	3.557,40	3.557,40	9.560,95	27,22	10,13
Servicios prestados por otras empresas			0,00	907,50	0,00	21.095,15	0,00	0,00	0,00	31.563,60	70,19	100,00
<b>Total Económico 227 :</b>	<b>35.000,00</b>	<b>121,00</b>	<b>35.121,00</b>	<b>24.652,55</b>	<b>24.652,55</b>	<b>3.557,40</b>	<b>3.557,40</b>	<b>3.557,40</b>	<b>3.557,40</b>	<b>9.560,95</b>	<b>27,22</b>	<b>10,13</b>
		<b>0,00</b>	<b>907,50</b>	<b>0,00</b>	<b>21.095,15</b>	<b>0,00</b>	<b>0,00</b>	<b>0,00</b>	<b>0,00</b>	<b>31.563,60</b>	<b>70,19</b>	<b>100,00</b>



# O.A.L. de Desarrollo Integral del Municipio - 2022

Estado de Situación del Presupuesto de Gastos 30/09/2022

R	C. Económ. C. Org. C.Prog. Espec	Inicial	Modificac.	Actual	A	D	O	P	RP	Saldo	%	%O s/Cred.
	PARTIDA		Inc.Reman.	RC Pend.+ N D	A Pendiente	D Pendiente	O Pendiente	P Pendiente	Reintegros	Remanente	%D s/Cred.	% RP s/O
	<b>Total Art. 22 :</b>	<b>334.358,80</b>	<b>266.622,65</b>	<b>2.065.045,72</b>	<b>593.433,57</b>	<b>593.433,57</b>	<b>306.915,31</b>	<b>293.006,73</b>	<b>293.006,73</b>	<b>644.727,66</b>	<b>31,22</b>	<b>14,86</b>
			<b>1.464.064,27</b>	<b>826.884,49</b>	<b>0,00</b>	<b>286.518,26</b>	<b>13.908,58</b>	<b>0,00</b>	<b>0,00</b>	<b>1.758.130,41</b>	<b>28,74</b>	<b>95,47</b>
N 23000. .241.		2.500,00	0,00	2.500,00	182,30	182,30	182,30	182,30	182,30	2.317,70	92,71	7,29
Dietas de los miembros de los órganos de gobierno			0,00	0,00	0,00	0,00	0,00	0,00	0,00	2.317,70	7,29	100,00
N 23020. .241.		600,00	0,00	600,00	0,00	0,00	0,00	0,00	0,00	600,00	100,00	0,00
Dietas del personal no directivo			0,00	0,00	0,00	0,00	0,00	0,00	0,00	600,00	0,00	0,00
	<b>Total Económico 230 :</b>	<b>3.100,00</b>	<b>0,00</b>	<b>3.100,00</b>	<b>182,30</b>	<b>182,30</b>	<b>182,30</b>	<b>182,30</b>	<b>182,30</b>	<b>2.917,70</b>	<b>94,12</b>	<b>5,88</b>
			<b>0,00</b>	<b>0,00</b>	<b>0,00</b>	<b>0,00</b>	<b>0,00</b>	<b>0,00</b>	<b>0,00</b>	<b>2.917,70</b>	<b>5,88</b>	<b>100,00</b>
N 23100. .241.		1.400,00	0,00	1.400,00	77,05	77,05	77,05	77,05	77,05	1.322,95	94,50	5,50
Locomoción miembros órganos de gobierno			0,00	0,00	0,00	0,00	0,00	0,00	0,00	1.322,95	5,50	100,00
N 23120. .241.		800,00	0,00	800,00	26,03	26,03	26,03	26,03	26,03	773,97	96,75	3,25
Locomoción del personal no directivo			0,00	0,00	0,00	0,00	0,00	0,00	0,00	773,97	3,25	100,00
	<b>Total Económico 231 :</b>	<b>2.200,00</b>	<b>0,00</b>	<b>2.200,00</b>	<b>103,08</b>	<b>103,08</b>	<b>103,08</b>	<b>103,08</b>	<b>103,08</b>	<b>2.096,92</b>	<b>95,31</b>	<b>4,69</b>
			<b>0,00</b>	<b>0,00</b>	<b>0,00</b>	<b>0,00</b>	<b>0,00</b>	<b>0,00</b>	<b>0,00</b>	<b>2.096,92</b>	<b>4,69</b>	<b>100,00</b>
N 23300. .241.		3.600,00	0,00	3.600,00	1.850,00	1.850,00	1.850,00	1.850,00	1.850,00	0,00	0,00	51,39
Asistencia a sesiones			0,00	1.750,00	0,00	0,00	0,00	0,00	0,00	1.750,00	51,39	100,00
N 23301. .241.		4.500,00	0,00	4.500,00	3.867,09	3.867,09	3.867,09	3.867,09	3.867,09	632,91	14,06	85,94
Indemnizaciones por asistencia a tribunales			0,00	0,00	0,00	0,00	0,00	0,00	0,00	632,91	85,94	100,00
	<b>Total Económico 233 :</b>	<b>8.100,00</b>	<b>0,00</b>	<b>8.100,00</b>	<b>5.717,09</b>	<b>5.717,09</b>	<b>5.717,09</b>	<b>5.717,09</b>	<b>5.717,09</b>	<b>632,91</b>	<b>7,81</b>	<b>70,58</b>
			<b>0,00</b>	<b>1.750,00</b>	<b>0,00</b>	<b>0,00</b>	<b>0,00</b>	<b>0,00</b>	<b>0,00</b>	<b>2.382,91</b>	<b>70,58</b>	<b>100,00</b>
	<b>Total Art. 23 :</b>	<b>13.400,00</b>	<b>0,00</b>	<b>13.400,00</b>	<b>6.002,47</b>	<b>6.002,47</b>	<b>6.002,47</b>	<b>6.002,47</b>	<b>6.002,47</b>	<b>5.647,53</b>	<b>42,15</b>	<b>44,79</b>
			<b>0,00</b>	<b>1.750,00</b>	<b>0,00</b>	<b>0,00</b>	<b>0,00</b>	<b>0,00</b>	<b>0,00</b>	<b>7.397,53</b>	<b>44,79</b>	<b>100,00</b>
	<b>Total Cap. 2 :</b>	<b>353.358,80</b>	<b>266.802,73</b>	<b>2.084.225,80</b>	<b>599.616,12</b>	<b>599.616,12</b>	<b>313.097,86</b>	<b>299.189,28</b>	<b>299.189,28</b>	<b>655.842,10</b>	<b>31,47</b>	<b>15,02</b>
			<b>1.464.064,27</b>	<b>828.767,58</b>	<b>0,00</b>	<b>286.518,26</b>	<b>13.908,58</b>	<b>0,00</b>	<b>0,00</b>	<b>1.771.127,94</b>	<b>28,77</b>	<b>95,56</b>
N 35200. .011.		50,00	0,00	50,00	0,00	0,00	0,00	0,00	0,00	50,00	100,00	0,00
Intereses de demora			0,00	0,00	0,00	0,00	0,00	0,00	0,00	50,00	0,00	0,00
	<b>Total Económico 352 :</b>	<b>50,00</b>	<b>0,00</b>	<b>50,00</b>	<b>0,00</b>	<b>0,00</b>	<b>0,00</b>	<b>0,00</b>	<b>0,00</b>	<b>50,00</b>	<b>100,00</b>	<b>0,00</b>
			<b>0,00</b>	<b>0,00</b>	<b>0,00</b>	<b>0,00</b>	<b>0,00</b>	<b>0,00</b>	<b>0,00</b>	<b>50,00</b>	<b>0,00</b>	<b>0,00</b>

# O.A.L. de Desarrollo Integral del Municipio - 2022

Estado de Situación del Presupuesto de Gastos 30/09/2022

R	C. Económ.	C. Org.	C. Prog.	Especc	Inicial	Modificac.	Actual	A	D	O	P	RP	Saldo	%	%O s/Cred.
PARTIDA						Inc.Reman.	RC Pend.+ N D	A Pendiente	D Pendiente	O Pendiente	P Pendiente	Reintegros	Remanente	%D s/Cred.	% RP s/O
N 35900.	.011.				200,00	0,00	200,00	0,00	0,00	0,00	0,00	0,00	200,00	100,00	0,00
Otros gastos financieros						0,00	0,00	0,00	0,00	0,00	0,00	0,00	200,00	0,00	0,00
<b>Total Económico 359 :</b>					<b>200,00</b>	<b>0,00</b>	<b>200,00</b>	<b>0,00</b>	<b>0,00</b>	<b>0,00</b>	<b>0,00</b>	<b>0,00</b>	<b>200,00</b>	<b>100,00</b>	<b>0,00</b>
						<b>0,00</b>	<b>0,00</b>	<b>0,00</b>	<b>0,00</b>	<b>0,00</b>	<b>0,00</b>	<b>0,00</b>	<b>200,00</b>	<b>0,00</b>	<b>0,00</b>
<b>Total Art. 35 :</b>					<b>250,00</b>	<b>0,00</b>	<b>250,00</b>	<b>0,00</b>	<b>0,00</b>	<b>0,00</b>	<b>0,00</b>	<b>0,00</b>	<b>250,00</b>	<b>100,00</b>	<b>0,00</b>
						<b>0,00</b>	<b>0,00</b>	<b>0,00</b>	<b>0,00</b>	<b>0,00</b>	<b>0,00</b>	<b>0,00</b>	<b>250,00</b>	<b>0,00</b>	<b>0,00</b>
<b>Total Cap. 3 :</b>					<b>250,00</b>	<b>0,00</b>	<b>250,00</b>	<b>0,00</b>	<b>0,00</b>	<b>0,00</b>	<b>0,00</b>	<b>0,00</b>	<b>250,00</b>	<b>100,00</b>	<b>0,00</b>
						<b>0,00</b>	<b>0,00</b>	<b>0,00</b>	<b>0,00</b>	<b>0,00</b>	<b>0,00</b>	<b>0,00</b>	<b>250,00</b>	<b>0,00</b>	<b>0,00</b>
N 40000.	.241.				0,00	1.514.333,99	1.514.333,99	1.514.333,99	1.514.333,99	1.514.333,99	0,00	0,00	0,00	0,00	100,00
Tranf. Ayto.Financ. Plan Pago Prov.2022 (Corrient)						0,00	0,00	0,00	0,00	1.514.333,99	0,00	0,00	0,00	100,00	0,00
<b>Total Económico 400 :</b>					<b>0,00</b>	<b>1.514.333,99</b>	<b>1.514.333,99</b>	<b>1.514.333,99</b>	<b>1.514.333,99</b>	<b>1.514.333,99</b>	<b>0,00</b>	<b>0,00</b>	<b>0,00</b>	<b>0,00</b>	<b>100,00</b>
						<b>0,00</b>	<b>0,00</b>	<b>0,00</b>	<b>0,00</b>	<b>1.514.333,99</b>	<b>0,00</b>	<b>0,00</b>	<b>0,00</b>	<b>100,00</b>	<b>0,00</b>
<b>Total Art. 40 :</b>					<b>0,00</b>	<b>1.514.333,99</b>	<b>1.514.333,99</b>	<b>1.514.333,99</b>	<b>1.514.333,99</b>	<b>1.514.333,99</b>	<b>0,00</b>	<b>0,00</b>	<b>0,00</b>	<b>0,00</b>	<b>100,00</b>
						<b>0,00</b>	<b>0,00</b>	<b>0,00</b>	<b>0,00</b>	<b>1.514.333,99</b>	<b>0,00</b>	<b>0,00</b>	<b>0,00</b>	<b>100,00</b>	<b>0,00</b>
N 48100.	.241.				8.500,00	0,00	8.500,00	0,00	0,00	0,00	0,00	0,00	0,00	0,00	0,00
Concurso Emprendedores						0,00	8.500,00	0,00	0,00	0,00	0,00	0,00	8.500,00	0,00	0,00
<b>Total Económico 481 :</b>					<b>8.500,00</b>	<b>0,00</b>	<b>8.500,00</b>	<b>0,00</b>	<b>0,00</b>	<b>0,00</b>	<b>0,00</b>	<b>0,00</b>	<b>0,00</b>	<b>0,00</b>	<b>0,00</b>
						<b>0,00</b>	<b>8.500,00</b>	<b>0,00</b>	<b>0,00</b>	<b>0,00</b>	<b>0,00</b>	<b>0,00</b>	<b>8.500,00</b>	<b>0,00</b>	<b>0,00</b>
<b>Total Art. 48 :</b>					<b>8.500,00</b>	<b>0,00</b>	<b>8.500,00</b>	<b>0,00</b>	<b>0,00</b>	<b>0,00</b>	<b>0,00</b>	<b>0,00</b>	<b>0,00</b>	<b>0,00</b>	<b>0,00</b>
						<b>0,00</b>	<b>8.500,00</b>	<b>0,00</b>	<b>0,00</b>	<b>0,00</b>	<b>0,00</b>	<b>0,00</b>	<b>8.500,00</b>	<b>0,00</b>	<b>0,00</b>
<b>Total Cap. 4 :</b>					<b>8.500,00</b>	<b>1.514.333,99</b>	<b>1.522.833,99</b>	<b>1.514.333,99</b>	<b>1.514.333,99</b>	<b>1.514.333,99</b>	<b>0,00</b>	<b>0,00</b>	<b>0,00</b>	<b>0,00</b>	<b>0,00</b>
						<b>0,00</b>	<b>8.500,00</b>	<b>0,00</b>	<b>0,00</b>	<b>1.514.333,99</b>	<b>0,00</b>	<b>0,00</b>	<b>8.500,00</b>	<b>99,44</b>	<b>0,00</b>
N 62200.	.241.				500,00	0,00	3.015,73	0,00	0,00	0,00	0,00	0,00	3.015,73	100,00	0,00
Inversiones en Edificios						2.515,73	0,00	0,00	0,00	0,00	0,00	0,00	3.015,73	0,00	0,00
<b>Total Económico 622 :</b>					<b>500,00</b>	<b>0,00</b>	<b>3.015,73</b>	<b>0,00</b>	<b>0,00</b>	<b>0,00</b>	<b>0,00</b>	<b>0,00</b>	<b>3.015,73</b>	<b>100,00</b>	<b>0,00</b>
						<b>2.515,73</b>	<b>0,00</b>	<b>0,00</b>	<b>0,00</b>	<b>0,00</b>	<b>0,00</b>	<b>0,00</b>	<b>3.015,73</b>	<b>0,00</b>	<b>0,00</b>
N 62300.	.241.				100,00	0,00	100,00	0,00	0,00	0,00	0,00	0,00	100,00	100,00	0,00
Maquinaria, instalaciones técnicas y utillaje						0,00	0,00	0,00	0,00	0,00	0,00	0,00	100,00	0,00	0,00

# O.A.L. de Desarrollo Integral del Municipio - 2022

Estado de Situación del Presupuesto de Gastos 30/09/2022

R	C. Económ.	C. Org.	C. Prog.	Espec	Inicial	Modificac.	Actual	A	D	O	P	RP	Saldo	%	%O s/Cred.
PARTIDA						Inc.Reman.	RC Pend.+ N D	A Pendiente	D Pendiente	O Pendiente	P Pendiente	Reintegros	Remanente	%D s/Cred.	% RP s/O
					<b>Total Económico 623 :</b>	<b>100,00</b>	<b>0,00</b>	<b>100,00</b>	<b>0,00</b>	<b>0,00</b>	<b>0,00</b>	<b>0,00</b>	<b>100,00</b>	<b>100,00</b>	<b>0,00</b>
						<b>0,00</b>	<b>0,00</b>	<b>0,00</b>	<b>0,00</b>	<b>0,00</b>	<b>0,00</b>	<b>0,00</b>	<b>100,00</b>	<b>0,00</b>	<b>0,00</b>
				N 62500. .241.	5.500,00	0,00	11.111,73	0,00	0,00	0,00	0,00	0,00	11.111,73	100,00	0,00
				Mobiliario y enseres		5.611,73	0,00	0,00	0,00	0,00	0,00	0,00	11.111,73	0,00	0,00
				<b>Total Económico 625 :</b>	<b>5.500,00</b>	<b>0,00</b>	<b>11.111,73</b>	<b>0,00</b>	<b>0,00</b>	<b>0,00</b>	<b>0,00</b>	<b>0,00</b>	<b>11.111,73</b>	<b>100,00</b>	<b>0,00</b>
						<b>5.611,73</b>	<b>0,00</b>	<b>0,00</b>	<b>0,00</b>	<b>0,00</b>	<b>0,00</b>	<b>0,00</b>	<b>11.111,73</b>	<b>0,00</b>	<b>0,00</b>
				N 62600. .241.	1.000,00	0,00	1.000,00	0,00	0,00	0,00	0,00	0,00	1.000,00	100,00	0,00
				Equipos para procesos de información		0,00	0,00	0,00	0,00	0,00	0,00	0,00	1.000,00	0,00	0,00
				<b>Total Económico 626 :</b>	<b>1.000,00</b>	<b>0,00</b>	<b>1.000,00</b>	<b>0,00</b>	<b>0,00</b>	<b>0,00</b>	<b>0,00</b>	<b>0,00</b>	<b>1.000,00</b>	<b>100,00</b>	<b>0,00</b>
						<b>0,00</b>	<b>0,00</b>	<b>0,00</b>	<b>0,00</b>	<b>0,00</b>	<b>0,00</b>	<b>0,00</b>	<b>1.000,00</b>	<b>0,00</b>	<b>0,00</b>
				<b>Total Art. 62 :</b>	<b>7.100,00</b>	<b>0,00</b>	<b>15.227,46</b>	<b>0,00</b>	<b>0,00</b>	<b>0,00</b>	<b>0,00</b>	<b>0,00</b>	<b>15.227,46</b>	<b>100,00</b>	<b>0,00</b>
						<b>8.127,46</b>	<b>0,00</b>	<b>0,00</b>	<b>0,00</b>	<b>0,00</b>	<b>0,00</b>	<b>0,00</b>	<b>15.227,46</b>	<b>0,00</b>	<b>0,00</b>
				<b>Total Cap. 6 :</b>	<b>7.100,00</b>	<b>0,00</b>	<b>15.227,46</b>	<b>0,00</b>	<b>0,00</b>	<b>0,00</b>	<b>0,00</b>	<b>0,00</b>	<b>15.227,46</b>	<b>100,00</b>	<b>0,00</b>
						<b>8.127,46</b>	<b>0,00</b>	<b>0,00</b>	<b>0,00</b>	<b>0,00</b>	<b>0,00</b>	<b>0,00</b>	<b>15.227,46</b>	<b>0,00</b>	<b>0,00</b>
				N 70000. .241.	0,00	155.702,39	155.702,39	155.702,39	155.702,39	155.702,39	0,00	0,00	0,00	0,00	100,00
				Tranf. Ayto.Financ. Plan Pago Prov. 2022 (Invers.)		0,00	0,00	0,00	0,00	155.702,39	0,00	0,00	0,00	100,00	0,00
				<b>Total Económico 700 :</b>	<b>0,00</b>	<b>155.702,39</b>	<b>155.702,39</b>	<b>155.702,39</b>	<b>155.702,39</b>	<b>155.702,39</b>	<b>0,00</b>	<b>0,00</b>	<b>0,00</b>	<b>0,00</b>	<b>100,00</b>
						<b>0,00</b>	<b>0,00</b>	<b>0,00</b>	<b>0,00</b>	<b>155.702,39</b>	<b>0,00</b>	<b>0,00</b>	<b>0,00</b>	<b>100,00</b>	<b>0,00</b>
				<b>Total Art. 70 :</b>	<b>0,00</b>	<b>155.702,39</b>	<b>155.702,39</b>	<b>155.702,39</b>	<b>155.702,39</b>	<b>155.702,39</b>	<b>0,00</b>	<b>0,00</b>	<b>0,00</b>	<b>0,00</b>	<b>100,00</b>
						<b>0,00</b>	<b>0,00</b>	<b>0,00</b>	<b>0,00</b>	<b>155.702,39</b>	<b>0,00</b>	<b>0,00</b>	<b>0,00</b>	<b>100,00</b>	<b>0,00</b>
				<b>Total Cap. 7 :</b>	<b>0,00</b>	<b>155.702,39</b>	<b>155.702,39</b>	<b>155.702,39</b>	<b>155.702,39</b>	<b>155.702,39</b>	<b>0,00</b>	<b>0,00</b>	<b>0,00</b>	<b>0,00</b>	<b>100,00</b>
						<b>0,00</b>	<b>0,00</b>	<b>0,00</b>	<b>0,00</b>	<b>155.702,39</b>	<b>0,00</b>	<b>0,00</b>	<b>0,00</b>	<b>100,00</b>	<b>0,00</b>
				N 83000. .241.	600,00	0,00	600,00	0,00	0,00	0,00	0,00	0,00	600,00	100,00	0,00
				Anticipos al personal		0,00	0,00	0,00	0,00	0,00	0,00	0,00	600,00	0,00	0,00
				<b>Total Económico 830 :</b>	<b>600,00</b>	<b>0,00</b>	<b>600,00</b>	<b>0,00</b>	<b>0,00</b>	<b>0,00</b>	<b>0,00</b>	<b>0,00</b>	<b>600,00</b>	<b>100,00</b>	<b>0,00</b>
						<b>0,00</b>	<b>0,00</b>	<b>0,00</b>	<b>0,00</b>	<b>0,00</b>	<b>0,00</b>	<b>0,00</b>	<b>600,00</b>	<b>0,00</b>	<b>0,00</b>

## O.A.L. de Desarrollo Integral del Municipio - 2022

Estado de Situación del Presupuesto de Gastos 30/09/2022

R	C. Económ.	C. Org.	C. Prog. Espec	Inicial	Modificac.	Actual	A	D	O	P	RP	Saldo	%	%O s/Cred.	
PARTIDA					Inc.Reman.	RC Pend.+ N D	A Pendiente	D Pendiente	O Pendiente	P Pendiente	Reintegros	Remanente	%D s/Cred.	% RP s/O	
				Total Art. 83 :	600,00	0,00	600,00	0,00	0,00	0,00	0,00	600,00	100,00	0,00	
						0,00	0,00	0,00	0,00	0,00	0,00	600,00	0,00	0,00	
				Total Cap. 8 :	600,00	0,00	600,00	0,00	0,00	0,00	0,00	600,00	100,00	0,00	
						0,00	0,00	0,00	0,00	0,00	0,00	600,00	0,00	0,00	
				Total Remanente N :	653.112,38	1.936.438,46	4.061.742,57	2.418.263,41	2.418.263,41	2.090.589,99	402.141,62	402.141,62	694.131,13	17,09	51,47
						1.472.191,73	949.348,03	0,00	327.673,42	1.688.448,37	0,00	248,05	1.971.152,58	59,54	19,24
				Total General €:	653.112,38	1.936.438,46	4.061.742,57	2.418.263,41	2.418.263,41	2.090.589,99	402.141,62	402.141,62	694.131,13	17,09	51,47
						1.472.191,73	949.348,03	0,00	327.673,42	1.688.448,37	0,00	248,05	1.971.152,58	59,54	19,24