



Ayuntamiento de Vélez-Málaga

Secretaría General del Pleno

RAFAEL MUÑOZ GÓMEZ, SECRETARIO GENERAL DEL PLENO DEL EXCMO. AYUNTAMIENTO DE VÉLEZ-MÁLAGA

CERTIFICO: Que el Pleno de la Corporación Municipal en sesión ordinaria celebrada el día 27 de octubre de 2023, entre otros, adoptó el siguiente **ACUERDO:**

“30.- DACIÓN DE CUENTA DEL ESTADO DE EJECUCIÓN DEL PRESUPUESTO CORRESPONDIENTE AL TERCER TRIMESTRE 2023.- (...) En cumplimiento a lo dispuesto en el artículo 207 del Real Decreto Legislativo 2/2004, de 5 de marzo, por el que se aprueba el Texto Refundido de la Ley Reguladora de las Haciendas Locales, así como de lo previsto en la Base 5ª de Ejecución del Presupuesto Municipal vigente, se da cuenta de los estados de ejecución del Presupuesto Municipal del Ayuntamiento, correspondiente al tercer trimestre del ejercicio 2023.

Visto el dictamen de la Comisión de Pleno de Economía y Hacienda y Especial de Cuentas, en sesión ordinaria celebrada el 20 de octubre de 2023.

(...)

El Pleno de la Corporación queda enterado del contenido del estado de ejecución del Presupuesto correspondiente al tercer trimestre del Presupuesto Municipal del ejercicio 2023”.

Y para que así conste expido la presente certificación, con el Vº Bº del Excmo. Sr. alcalde, con la salvedad contenida en el artículo 206 del R.D. 2568/1986, de 28 de noviembre, en Vélez-Málaga a ocho de noviembre de dos mil veintitrés.

Vº Bº
EL DELEGADO DE SERVICIOS
GENERALES Y GESTIÓN MUNICIPAL,
P.D. (Decreto 4151/23 de 19 de junio)

Fdo. Juan Fernández Olmo







DICTAMEN

La Comisión de Pleno de Hacienda y Especial de Cuentas, en Sesión ORDINARIA celebrada el día 20 de octubre de 2023, emitió, entre otros, el siguiente dictamen:

2.- DACIÓN DE CUENTA DEL ESTADO DE EJECUCIÓN DEL PRESUPUESTO CORRESPONDIENTE AL TERCER TRIMESTRE 2023.

En cumplimiento a lo dispuesto en el artículo 207 del Real Decreto Legislativo 2/2004, de 5 de marzo, por el que se aprueba el Texto Refundido de la Ley Reguladora de las Haciendas Locales, así como de lo previsto en la Base 5ª de Ejecución del Presupuesto Municipal vigente, se da cuenta de los estados de ejecución del Presupuesto Municipal del Ayuntamiento, correspondiente al tercer trimestre del ejercicio 2023.

Los miembros de la Comisión de Pleno de Economía y Hacienda y Especial de Cuentas quedan enterados del contenido del estado de ejecución del Presupuesto correspondiente al tercer trimestre del Presupuesto Municipal del ejercicio 2023.

<p><u>SR. PRESIDENTE DE LA COMISIÓN</u> D. Manuel Gutiérrez Fernández.</p> <p><u>SRES. VOCALES</u> D. Elías García Pérez. D^a Alicia Ramírez Domínguez. Ilmo. Sr. D. José David Segura Guerrero. Ilmo. Sr. D. Alejandro David Vilches Fernández. D. Serafín Pérez Montoya. D^a Ana Isabel Espejo Zayas. D. Víctor González Fernández. D. Javier Herreros Sánchez.</p> <p><u>SRES. ASISTENTES</u> D^a Ana Belén Zapata Jiménez.</p> <p><u>SR. COORDINADOR DE GESTIÓN.</u> D. Francisco Delgado Rico.</p>	<p>Vélez Málaga, a 20 de octubre de 2023</p> <p>SRA. SECRETARIA GENERAL ACCDTAL Resol. 19-12-2016 Direcc. Gral. Admón. Local de la Consejería de la Presidencia y Admón Local de la Junta de Andalucía.</p> <p></p> <p></p> <p>D^a M.ª José Girón Gambero.</p>
---	---



27 OCT. 2023

EL SECRETARIO GENERAL

INFORME OFICINA DE CONTABILIDAD

En Vélez-Málaga a 16 de octubre de 2023

De: Directora de la Oficina de Contabilidad
A: Alcaldía
A: Concejal Delegado de Hacienda

ASUNTO

Ejecución del presupuesto del Ayuntamiento en el tercer trimestre del 2023

El artículo 4.2.g del Real Decreto 128/2018, de 16 de marzo, por el que se regula el régimen jurídico de los funcionarios de Administración Local con habilitación de carácter nacional, otorga a esta Oficina de Contabilidad, entre otras funciones, la de elaborar la información a que se refiere el artículo 207 del texto refundido de la Ley Reguladora de las Haciendas Locales, aprobado por Real Decreto Legislativo 2/2004, de 5 de marzo y remitirla al Pleno de la Corporación, por conducto de la Presidencia, en los plazos y con la periodicidad establecida. El artículo 207 del Real Decreto Legislativo 2/2004 establece que se remitirá al Pleno la información de la ejecución de los presupuestos y del movimiento de la tesorería por operaciones presupuestarias independientes y auxiliares del presupuesto y de su situación, en los plazos y con la periodicidad que el Pleno establezca.

La base quinta de las bases de ejecución del presupuesto vigente regula la información sobre la ejecución presupuestaria estableciendo que dentro de los quince primeros días siguientes al vencimiento de cada trimestre natural, se formulará el estado de ejecución del Presupuesto General, al que acompañará la información complementaria que permita valorar el nivel de su ejecución, salvo que existan circunstancias que lo impidan.

Dicho estado de ejecución se elevará al Pleno y a la Junta de Gobierno Local, para su conocimiento y efectos.

En cumplimiento de la normativa citada anteriormente, se remiten a la Alcaldía y al Concejal Delegado de Hacienda, los estados de ejecución del presupuesto de gastos e ingresos del tercer trimestre. A los mismos se acompaña una tabla resumen comparativa del tercer trimestre del ejercicio 2023 con el tercer trimestre del ejercicio anterior, tanto de las obligaciones reconocidas como de los derechos reconocidos.



Ayuntamiento de Vélez-Málaga

EL PLENO DEL AYUNTAMIENTO
QUEDA ENTERADO

27 OCT. 2023

EL SECRETARIO GENERAL

Se ha de advertir, que sigue existiendo un retraso en la contabilización de los capítulos primero y octavo, los cuales se corresponden con los gastos de personal.

Lo que se comunica a los efectos oportunos



La Directora de la Oficina de Contabilidad

Fdo. M.^a Araceli Ramos Ortega

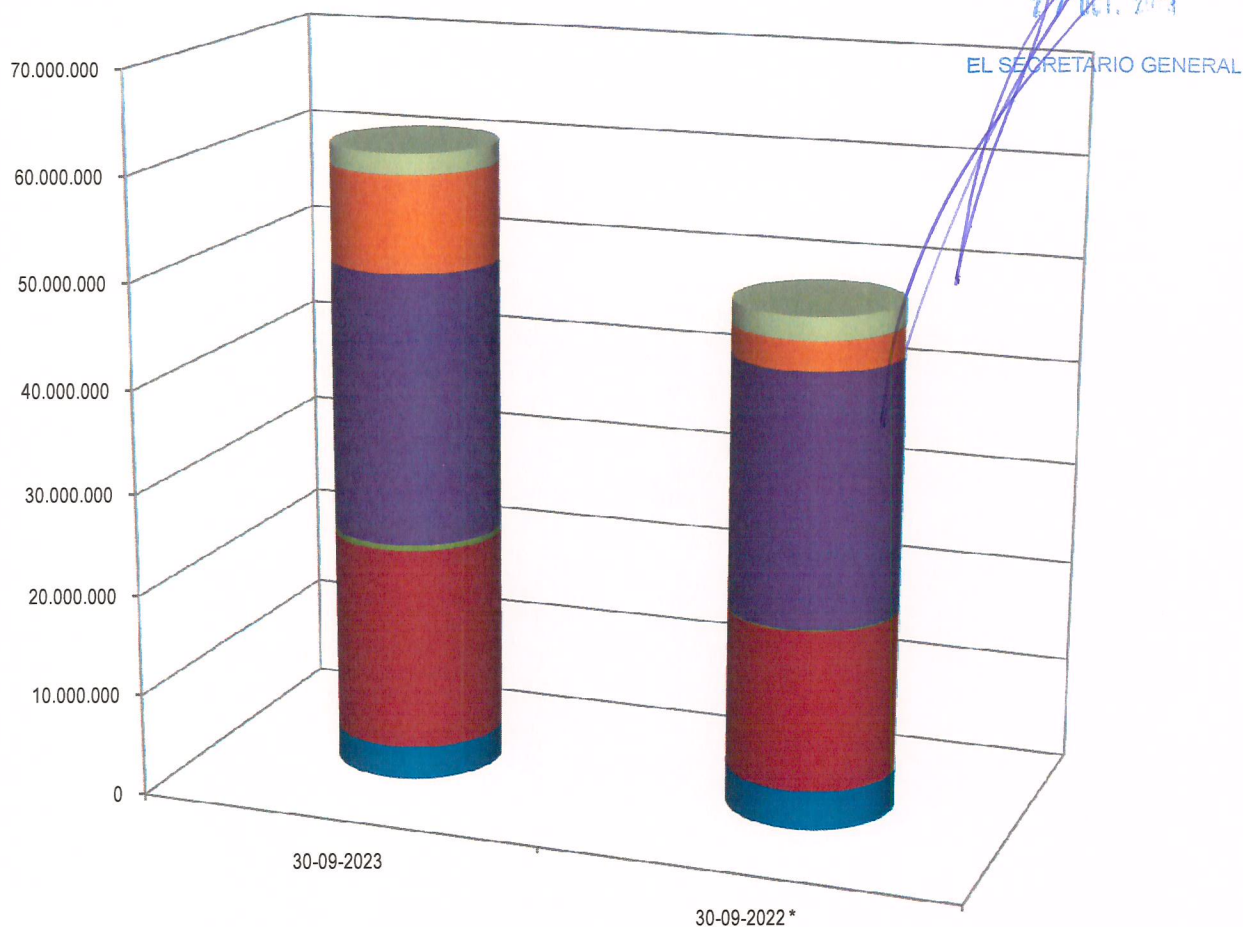
Ejecución del Presupuesto de Gastos: obligaciones reconocidas

Tercer trimestre 2023-2022

EL PLENO DEL AYUNTAMIENTO
QUEDA ENTERADO

27 OCT. 2023

EL SECRETARIO GENERAL



- 1. Gastos de personal
- 2. Gastos en bienes corrientes y servicios
- 3. Gastos financieros
- 4. Transferencias corrientes
- 5. Fondo de contingencia y otros imprevistos
- 6. Inversiones reales
- 7. Transferencias de capital
- 8. Activos financieros
- 9. Pasivos financieros

Capítulo	30-09-2023	30-09-2022 *	Variación
1. Gastos de personal	3.267.682,31	3.756.940,25	-13,02 %
2. Gastos en bienes corrientes y servicios	19.927.502,98	15.599.114,76	27,75 %
3. Gastos financieros	567.044,71	111.882,80	406,82 %
4. Transferencias corrientes	26.179.147,33	24.452.687,87	7,06 %
5. Fondo de contingencia y otros imprevistos	0,00	0,00	..
6. Inversiones reales	9.400.579,18	2.861.559,37	228,51 %
7. Transferencias de capital	0,00	0,00	..
8. Activos financieros	0,00	601,02	-100,00 %
9. Pasivos financieros	2.007.148,74	2.131.092,58	-5,82 %
Total	61.349.105,25	48.913.878,65	25,42 %

(*) Según datos de la dación de cuentas de ejecución trimestral del tercer trimestre 2022.

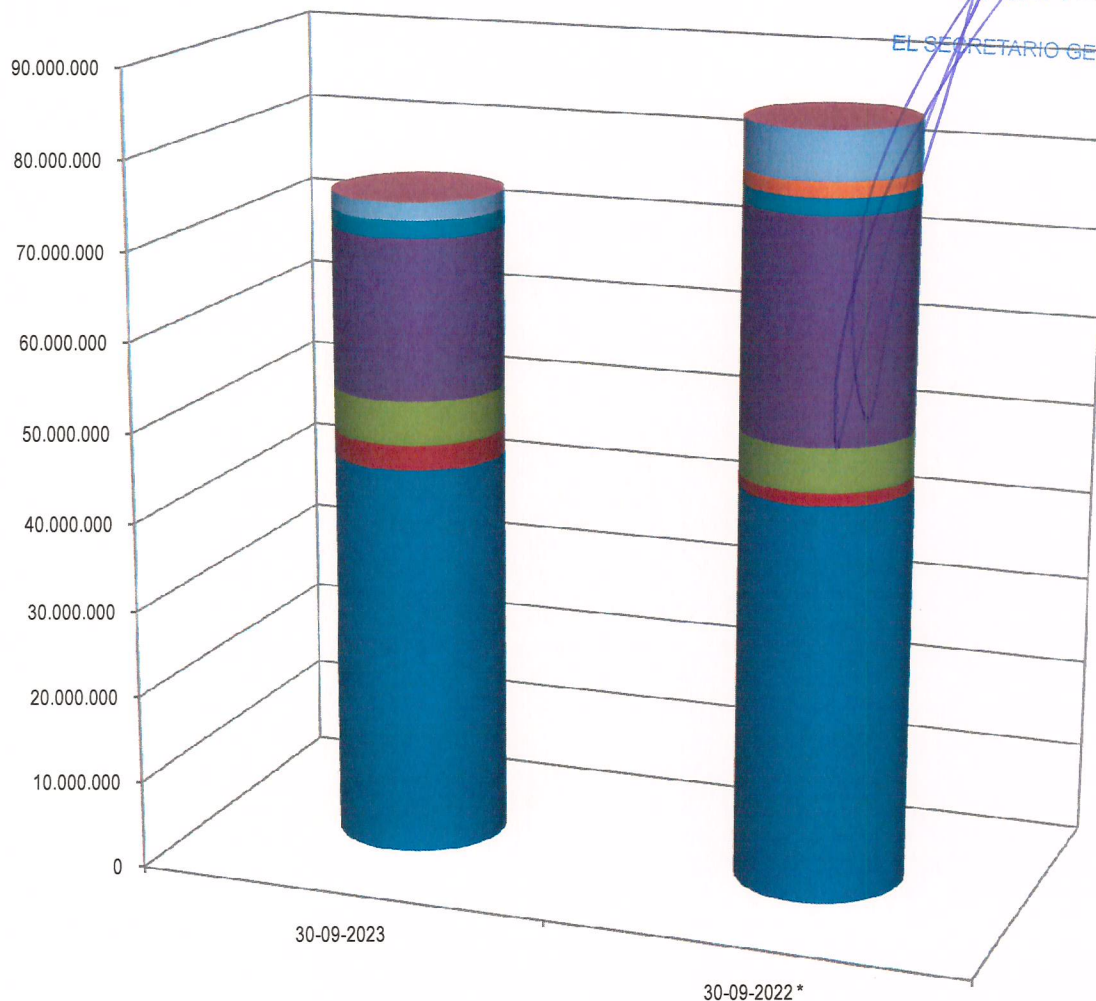
Ejecución del Presupuesto de Ingresos: derechos reconocidos netos

Tercer trimestre 2023-2022

EL PLENO DEL AYUNTAMIENTO
QUEDA ENTERADO

27 OCT. 2023

EL SECRETARIO GENERAL



- 1. Impuestos directos
- 2. Impuestos indirectos
- 3. Tasas y otros ingresos
- 4. Transferencias corrientes
- 5. Ingresos patrimoniales
- 6. Enajenación de inversiones reales
- 7. Transferencias de capital
- 8. Activos financieros
- 9. Pasivos financieros

Capítulo	30-09-2023	30-09-2022 *	Variación
1. Impuestos directos	44.602.706,08	44.906.387,38	-0,68 %
2. Impuestos indirectos	2.767.730,52	1.394.427,56	98,49 %
3. Tasas y otros ingresos	4.879.423,17	4.841.284,36	0,79 %
4. Transferencias corrientes	18.200.218,31	24.899.968,32	-26,91 %
5. Ingresos patrimoniales	1.997.910,16	1.926.750,67	3,69 %
6. Enajenación de inversiones reales	0,00	1.658.091,27	-100,00 %
7. Transferencias de capital	1.987.843,49	5.493.557,93	-63,82 %
8. Activos financieros	18.030,30	14.925,09	20,81 %
9. Pasivos financieros	0,00	0,00	..
Total	74.453.862,03	85.135.392,58	-12,55 %

(*) Según datos de la dación de cuentas de ejecución trimestral del tercer trimestre 2022.

Ayuntamiento de Vélez Málaga - 2022

Estado de Situación del Presupuesto de Gastos a día 30/09/2022. Resumen por Capítulos

Capítulo	Inicial	Modificac.	Actual	A	D	O	P	RP	Saldo	%	%O s/Cred.
		Inc.Reman.	RC Pend.+ N D	A Pendiente	D Pendiente	O Pendiente	P Pendiente	Reintegros	Remanente	%D s/Cred.	% RP s/O
1 GASTOS DE PERSONAL.	32.861.184,17	-796.203,61 578.748,01	32.643.728,57 1.846.421,36	28.337.207,69 0,00	28.337.207,69 24.580.267,44	3.756.940,25 9.245,25	3.747.695,00 0,00	3.747.695,00 0,00	2.460.099,52 28.886.788,32	7,54 86,81	11,51 99,75
2 GASTOS CORRIENTES EN BIENES Y SERVICIOS.	32.204.116,50	2.888.320,98 2.913.261,08	38.005.698,56 14.974.911,07	18.995.965,44 0,00	18.995.965,44 3.396.850,68	15.599.114,76 844.308,73	14.754.806,03 0,00	14.754.806,03 5.400,00	4.034.822,05 22.406.583,80	10,62 49,98	41,04 94,59
3 GASTOS FINANCIEROS.	654.159,27	0,00 9.179,94	663.339,21 85.029,47	114.814,98 0,00	114.814,98 2.932,18	111.882,80 0,00	111.882,80 0,00	111.882,80 25,00	463.494,76 551.456,41	69,87 17,31	16,87 100,00
4 TRANSFERENCIAS CORRIENTES.	26.793.288,30	212.013,60 211,13	27.005.513,03 2.280.367,10	24.469.407,87 0,00	24.469.407,87 16.720,00	24.452.687,87 2.534.049,13	21.918.638,74 0,00	21.918.638,74 2.442,50	255.738,06 2.552.825,16	0,95 90,61	90,55 89,64
5 FONDO DE CONTINGENCIA Y OTROS IMPREVISTOS	520.435,05	-435.555,54 0,00	84.879,51 0,00	0,00 0,00	0,00 0,00	0,00 0,00	0,00 0,00	0,00 0,00	84.879,51 84.879,51	100,00 0,00	0,00 0,00
6 INVERSIONES REALES.	11.567.060,82	7.313.094,74 35.160.315,33	54.040.470,89 26.828.053,57	7.332.630,72 0,00	7.332.630,72 4.471.071,35	2.861.559,37 101.310,83	2.760.248,54 0,00	2.760.248,54 0,00	19.879.786,60 51.178.911,52	36,79 13,57	5,30 96,46
7 TRANSFERENCIAS DE CAPITAL.	7.200,00	0,00 586.065,41	593.265,41 7.200,00	0,00 0,00	0,00 0,00	0,00 0,00	0,00 0,00	0,00 0,00	586.065,41 593.265,41	98,79 0,00	0,00 0,00
8 ACTIVOS FINANCIEROS.	41.800,00	0,00 0,00	41.800,00 0,00	15.025,26 0,00	15.025,26 14.424,24	601,02 0,00	601,02 0,00	601,02 0,00	26.774,74 41.198,98	64,05 35,95	1,44 100,00
9 PASIVOS FINANCIEROS.	4.752.835,40	0,00 82.970,03	4.835.805,43 0,00	2.131.092,58 0,00	2.131.092,58 0,00	2.131.092,58 0,00	2.131.092,58 0,00	2.131.092,58 0,00	2.704.712,85 2.704.712,85	55,93 44,07	44,07 100,00
Total General €:	109.402.079,51	9.181.670,17 39.330.750,93	157.914.500,61 46.021.982,57	81.396.144,54 0,00	81.396.144,54 32.482.265,89	48.913.878,65 3.488.913,94	45.424.964,71 0,00	45.424.964,71 7.867,50	30.496.373,50 109.000.621,96	19,31 51,54	30,97 92,87

Ayuntamiento de Vélez Málaga - 2022

Estado de Situación del Presupuesto de Gastos 30/09/2022

R	C. Económ. C. Org. C.Prog. Espec	Inicial	Modificac.	Actual	A	D	O	P	RP	Saldo	%	%O s/Cred.
	PARTIDA		Inc.Reman.	RC Pend.+ N D	A Pendiente	D Pendiente	O Pendiente	P Pendiente	Reintegros	Remanente	%D s/Cred.	% RP s/O
N 10000.010101.912.		592.573,66	0,00	592.573,66	574.834,21	574.834,21	0,00	0,00	0,00	3.742,62	0,63	0,00
	Retribuciones básicas miembros órganos de gobierno		0,00	13.996,83	0,00	574.834,21	0,00	0,00	0,00	592.573,66	97,01	0,00
	Total Económico 100 :	592.573,66	0,00	592.573,66	574.834,21	574.834,21	0,00	0,00	0,00	3.742,62	0,63	0,00
			0,00	13.996,83	0,00	574.834,21	0,00	0,00	0,00	592.573,66	97,01	0,00
N 10100.010201.920.		19.818,68	0,00	19.818,68	12.715,61	12.715,61	0,00	0,00	0,00	7.103,07	35,84	0,00
	Ret. bás. per. directivo Secretaría Gral. Pleno		0,00	0,00	0,00	12.715,61	0,00	0,00	0,00	19.818,68	64,16	0,00
N 10100.010301.920.		19.818,68	0,00	19.818,68	19.818,68	19.818,68	0,00	0,00	0,00	0,00	0,00	0,00
	Ret. bás. per. directivo Dirección Gral. Presiden.		0,00	0,00	0,00	19.818,68	0,00	0,00	0,00	19.818,68	100,00	0,00
N 10100.010501.920.		18.633,98	0,00	18.633,98	22.514,72	22.514,72	0,00	0,00	0,00	-3.880,74	-20,83	0,00
	Ret. bás. per. directivo Asesoría Jurídica		0,00	0,00	0,00	22.514,72	0,00	0,00	0,00	18.633,98	120,83	0,00
N 10100.010701.920.		18.333,88	-9.166,94	9.166,94	0,00	0,00	0,00	0,00	0,00	3.055,64	33,33	0,00
	Ret. bás. per. directivo Oficina Apoyo C. S. J.G.L		0,00	6.111,30	0,00	0,00	0,00	0,00	0,00	9.166,94	0,00	0,00
N 10100.040101.931.		22.199,27	0,00	22.199,27	22.199,27	22.199,27	0,00	0,00	0,00	0,00	0,00	0,00
	Ret. bás. per. directivo Intervención-Fiscalizac.		0,00	0,00	0,00	22.199,27	0,00	0,00	0,00	22.199,27	100,00	0,00
N 10101.010201.920.		90.803,93	0,00	90.803,93	61.224,03	61.224,03	0,00	0,00	0,00	29.579,90	32,58	0,00
	Otras rem. per. directivo Secretaría Gral. Pleno		0,00	0,00	0,00	61.224,03	0,00	0,00	0,00	90.803,93	67,42	0,00
N 10101.010301.920.		62.315,38	0,00	62.315,38	62.315,38	62.315,38	0,00	0,00	0,00	0,00	0,00	0,00
	Otras rem. per. directivo Dirección Gral. Presid.		0,00	0,00	0,00	62.315,38	0,00	0,00	0,00	62.315,38	100,00	0,00
N 10101.010501.920.		62.315,38	0,00	62.315,38	62.315,38	62.315,38	0,00	0,00	0,00	0,00	0,00	0,00
	Otras rem. per. directivo Asesoría Jurídica		0,00	0,00	0,00	62.315,38	0,00	0,00	0,00	62.315,38	100,00	0,00
N 10101.010701.920.		59.789,83	-29.894,92	29.894,91	0,00	0,00	0,00	0,00	0,00	9.964,97	33,33	0,00
	Otras rem. per. directivo Oficina Apoyo C.S. J.G.L		0,00	19.929,94	0,00	0,00	0,00	0,00	0,00	29.894,91	0,00	0,00
N 10101.040101.931.		90.803,93	0,00	90.803,93	90.803,93	90.803,93	0,00	0,00	0,00	0,00	0,00	0,00
	Otras rem. per. directivo Intervención-Fiscalizac.		0,00	0,00	0,00	90.803,93	0,00	0,00	0,00	90.803,93	100,00	0,00
	Total Económico 101 :	464.832,94	-39.061,86	425.771,08	353.907,00	353.907,00	0,00	0,00	0,00	45.822,84	10,76	0,00
			0,00	26.041,24	0,00	353.907,00	0,00	0,00	0,00	425.771,08	83,12	0,00
	Total Art. 10 :	1.057.406,60	-39.061,86	1.018.344,74	928.741,21	928.741,21	0,00	0,00	0,00	49.565,46	4,87	0,00
			0,00	40.038,07	0,00	928.741,21	0,00	0,00	0,00	1.018.344,74	91,20	0,00
N 11000.010101.912.		865.127,20	-2.533,29	862.593,91	859.910,49	859.910,49	0,00	0,00	0,00	2.683,42	0,31	0,00
	Retribuciones básicas personal eventual		0,00	0,00	0,00	859.910,49	0,00	0,00	0,00	862.593,91	99,69	0,00

Ayuntamiento de Vélez Málaga - 2022

Estado de Situación del Presupuesto de Gastos 30/09/2022

R	C. Económ. C. Org. C.Prog. Espec	Inicial	Modificac.	Actual	A	D	O	P	RP	Saldo	%	%O s/Cred.
	PARTIDA		Inc.Reman.	RC Pend.+ N D	A Pendiente	D Pendiente	O Pendiente	P Pendiente	Reintegros	Remanente	%D s/Cred.	% RP s/O
	Total Económico 110 :	865.127,20	-2.533,29	862.593,91	859.910,49	859.910,49	0,00	0,00	0,00	2.683,42	0,31	0,00
			0,00	0,00	0,00	859.910,49	0,00	0,00	0,00	862.593,91	99,69	0,00
	Total Art. 11 :	865.127,20	-2.533,29	862.593,91	859.910,49	859.910,49	0,00	0,00	0,00	2.683,42	0,31	0,00
			0,00	0,00	0,00	859.910,49	0,00	0,00	0,00	862.593,91	99,69	0,00
	N 12000.010201.920.	16.392,90	0,00	16.392,90	16.392,90	16.392,90	0,00	0,00	0,00	0,00	0,00	0,00
	Sueldos del Grupo A1. Secretaría General del Pleno		0,00	0,00	0,00	16.392,90	0,00	0,00	0,00	16.392,90	100,00	0,00
	N 12000.010302.931.	16.392,90	0,00	16.392,90	16.392,90	16.392,90	0,00	0,00	0,00	0,00	0,00	0,00
	Sueldos del Grupo A1. Oficina Presupuestaria		0,00	0,00	0,00	16.392,90	0,00	0,00	0,00	16.392,90	100,00	0,00
	N 12000.010400.920.	44.629,67	8.196,46	52.826,13	54.813,24	54.813,24	0,00	0,00	0,00	-1.987,11	-3,76	0,00
	Sueldos del Grupo A1. Serv. Pres. Contrat. y Apoyo		0,00	0,00	0,00	54.813,24	0,00	0,00	0,00	52.826,13	103,76	0,00
	N 12000.010402.920.	16.392,90	18.102,69	34.495,59	25.941,75	25.941,75	0,00	0,00	0,00	8.553,84	24,80	0,00
	Sueldos del Grupo A1. Oficina de Contratación		0,00	0,00	0,00	25.941,75	0,00	0,00	0,00	34.495,59	75,20	0,00
	N 12000.010501.920.	32.785,80	0,00	32.785,80	32.785,80	32.785,80	0,00	0,00	0,00	0,00	0,00	0,00
	Sueldos del Grupo A1. Asesoría Jurídica		0,00	0,00	0,00	32.785,80	0,00	0,00	0,00	32.785,80	100,00	0,00
	N 12000.020101.132.	32.785,80	-9.562,52	23.223,28	16.392,90	16.392,90	0,00	0,00	0,00	-1.366,07	-5,88	0,00
	Sueldos del Grupo A1. Policía Local		0,00	8.196,45	0,00	16.392,90	0,00	0,00	0,00	23.223,28	70,59	0,00
	N 12000.030101.151.	161.060,24	8.790,12	169.850,36	148.034,14	148.034,14	0,00	0,00	0,00	16.351,92	9,63	0,00
	Sueldos del Grupo A1. Urbanismo y Arquitectura		0,00	5.464,30	0,00	148.034,14	0,00	0,00	0,00	169.850,36	87,16	0,00
	N 12000.040101.931.	65.571,60	-8.196,45	57.375,15	57.825,95	57.825,95	0,00	0,00	0,00	-450,80	-0,79	0,00
	Sueldos del Grupo A1. Intervención Fisc. y Presup.		0,00	0,00	0,00	57.825,95	0,00	0,00	0,00	57.375,15	100,79	0,00
	N 12000.040201.931.	32.785,80	-6.830,37	25.955,43	16.392,90	16.392,90	0,00	0,00	0,00	4.098,23	15,79	0,00
	Sueldos del Grupo A1. Intervención Contable		0,00	5.464,30	0,00	16.392,90	0,00	0,00	0,00	25.955,43	63,16	0,00
	N 12000.040301.934.	49.178,70	-5.505,28	43.673,42	43.673,42	43.673,42	0,00	0,00	0,00	0,00	0,00	0,00
	Sueldos del Grupo A1. Tesorería Municipal		0,00	0,00	0,00	43.673,42	0,00	0,00	0,00	43.673,42	100,00	0,00
	N 12000.040402.932.	49.178,70	-5.505,28	43.673,42	43.673,42	43.673,42	0,00	0,00	0,00	0,00	0,00	0,00
	Sueldos del Grupo A1. Órgano Gestión Tributaria		0,00	0,00	0,00	43.673,42	0,00	0,00	0,00	43.673,42	100,00	0,00
	N 12000.050101.920.	65.571,60	8.196,45	73.768,05	47.443,78	47.443,78	0,00	0,00	0,00	20.859,97	28,28	0,00
	Sueldos del Grupo A1. Recursos Humanos		0,00	5.464,30	0,00	47.443,78	0,00	0,00	0,00	73.768,05	64,31	0,00
	N 12000.050201.926.	16.392,90	0,00	16.392,90	16.392,90	16.392,90	0,00	0,00	0,00	0,00	0,00	0,00
	Sueldos del Grupo A1. Nuevas Tecnologías		0,00	0,00	0,00	16.392,90	0,00	0,00	0,00	16.392,90	100,00	0,00
	N 12000.050401.920.	16.392,90	0,00	16.392,90	16.392,90	16.392,90	0,00	0,00	0,00	0,00	0,00	0,00
	Sueldos del Grupo A1. Patrimonio		0,00	0,00	0,00	16.392,90	0,00	0,00	0,00	16.392,90	100,00	0,00

Ayuntamiento de Vélez Málaga - 2022

Estado de Situación del Presupuesto de Gastos 30/09/2022

R	C. Económ. C. Org. C.Prog. Espec	Inicial	Modificac.	Actual	A	D	O	P	RP	Saldo	%	%O s/Cred.
	PARTIDA		Inc.Reman.	RC Pend.+ N D	A Pendiente	D Pendiente	O Pendiente	P Pendiente	Reintegros	Remanente	%D s/Cred.	% RP s/O
N 12000.060101.924.		16.392,90	0,00	16.392,90	16.392,90	16.392,90	0,00	0,00	0,00	0,00	0,00	0,00
Sueldos del Grupo A1. Participación Ciudadana			0,00	0,00	0,00	16.392,90	0,00	0,00	0,00	16.392,90	100,00	0,00
N 12000.060201.925.		16.392,90	0,00	16.392,90	16.392,90	16.392,90	0,00	0,00	0,00	0,00	0,00	0,00
Sueldos del Grupo A1. Oficina Atención Ciudadanía			0,00	0,00	0,00	16.392,90	0,00	0,00	0,00	16.392,90	100,00	0,00
N 12000.070101.1532.		32.785,80	0,00	32.785,80	32.785,80	32.785,80	0,00	0,00	0,00	0,00	0,00	0,00
Sueldos del Grupo A1. Infraestructuras y Serv. Op.			0,00	0,00	0,00	32.785,80	0,00	0,00	0,00	32.785,80	100,00	0,00
N 12000.090102.336.		16.392,90	-6.830,37	9.562,53	0,00	0,00	0,00	0,00	0,00	4.098,23	42,86	0,00
Sueldos del Grupo A1. Protección Patrimonio Hist.			0,00	5.464,30	0,00	0,00	0,00	0,00	0,00	9.562,53	0,00	0,00
N 12000.090103.334.		16.392,90	0,00	16.392,90	16.392,90	16.392,90	0,00	0,00	0,00	0,00	0,00	0,00
Sueldos del Grupo A1. Promoción Cultura y Banda M.			0,00	0,00	0,00	16.392,90	0,00	0,00	0,00	16.392,90	100,00	0,00
N 12000.100101.341.		16.392,90	0,00	16.392,90	16.392,90	16.392,90	0,00	0,00	0,00	0,00	0,00	0,00
Sueldos del Grupo A1. Promoción del Deporte			0,00	0,00	0,00	16.392,90	0,00	0,00	0,00	16.392,90	100,00	0,00
N 12000.120301.171.		16.392,90	0,00	16.392,90	16.392,90	16.392,90	0,00	0,00	0,00	0,00	0,00	0,00
Sueldos del Grupo A1. Medio Ambiente (Parques y J.			0,00	0,00	0,00	16.392,90	0,00	0,00	0,00	16.392,90	100,00	0,00
N 12000.130102.241.		16.392,90	0,00	16.392,90	16.392,90	16.392,90	0,00	0,00	0,00	0,00	0,00	0,00
Sueldos del Grupo A1. Empresa y E. Proyectos Estr.			0,00	0,00	0,00	16.392,90	0,00	0,00	0,00	16.392,90	100,00	0,00
N 12000.140001.920.		16.392,90	0,00	16.392,90	16.392,90	16.392,90	0,00	0,00	0,00	0,00	0,00	0,00
Sueldos del Grupo A1. Servicios Varios. Común serv			0,00	0,00	0,00	16.392,90	0,00	0,00	0,00	16.392,90	100,00	0,00
N 12000.900101.912.		32.785,80	0,00	32.785,80	32.785,80	32.785,80	0,00	0,00	0,00	0,00	0,00	0,00
Sueldos del Grupo A1. Tenencia Alcaldía T. del Mar			0,00	0,00	0,00	32.785,80	0,00	0,00	0,00	32.785,80	100,00	0,00
N 12001.020101.132.		61.034,70	0,00	61.034,70	68.471,35	68.471,35	0,00	0,00	0,00	-12.241,66	-20,06	0,00
Sueldos del Grupo A2. Policía Local			0,00	4.805,01	0,00	68.471,35	0,00	0,00	0,00	61.034,70	112,18	0,00
N 12001.030101.151.		90.814,63	3.639,79	94.454,42	94.454,42	94.454,42	0,00	0,00	0,00	0,00	0,00	0,00
Sueldos del Grupo A2. Urbanismo y Arquitectura			0,00	0,00	0,00	94.454,42	0,00	0,00	0,00	94.454,42	100,00	0,00
N 12001.040101.931.		17.789,64	-1.535,79	16.253,85	14.415,02	14.415,02	0,00	0,00	0,00	713,96	4,39	0,00
Sueldos del Grupo A2. Intervención-Fiscal. y Pres.			0,00	1.124,87	0,00	14.415,02	0,00	0,00	0,00	16.253,85	88,69	0,00
N 12001.040402.932.		0,00	0,00	0,00	0,00	0,00	0,00	0,00	0,00	0,00	0,00	0,00
Sueldos del Grupo A2. Órgano Gestión Tributaria			0,00	0,00	0,00	0,00	0,00	0,00	0,00	0,00	0,00	0,00
N 12001.050101.920.		14.415,02	0,00	14.415,02	14.415,02	14.415,02	0,00	0,00	0,00	0,00	0,00	0,00
Sueldos del Grupo A2. Recursos Humanos			0,00	0,00	0,00	14.415,02	0,00	0,00	0,00	14.415,02	100,00	0,00
N 12001.050102.920.		14.415,02	0,00	14.415,02	14.415,02	14.415,02	0,00	0,00	0,00	0,00	0,00	0,00
Sueldos del Grupo A2. Prevención Riesgos Laborales			0,00	0,00	0,00	14.415,02	0,00	0,00	0,00	14.415,02	100,00	0,00
N 12001.050201.926.		14.415,02	0,00	14.415,02	14.415,02	14.415,02	0,00	0,00	0,00	0,00	0,00	0,00
Sueldos del Grupo A2. Nuevas Tecnologías			0,00	0,00	0,00	14.415,02	0,00	0,00	0,00	14.415,02	100,00	0,00

Ayuntamiento de Vélez Málaga - 2022

Estado de Situación del Presupuesto de Gastos 30/09/2022

R	C. Económ. C. Org. C.Prog. Espec	Inicial	Modificac.	Actual	A	D	O	P	RP	Saldo	%	%O s/Cred.
	PARTIDA		Inc.Reman.	RC Pend.+ N D	A Pendiente	D Pendiente	O Pendiente	P Pendiente	Reintegros	Remanente	%D s/Cred.	% RP s/O
N 12001.050300.920.		14.415,02	0,00	14.415,02	14.415,02	14.415,02	0,00	0,00	0,00	0,00	0,00	0,00
	Sueldos del Grupo A2. R.I.E.M. y P.M. Común Serv.		0,00	0,00	0,00	14.415,02	0,00	0,00	0,00	14.415,02	100,00	0,00
N 12001.050301.920.		14.415,02	0,00	14.415,02	0,00	0,00	0,00	0,00	0,00	9.610,01	66,67	0,00
	Sueldos del Grupo A2. Régimen Interior		0,00	4.805,01	0,00	0,00	0,00	0,00	0,00	14.415,02	0,00	0,00
N 12001.070101.1532.		28.830,04	0,00	28.830,04	28.830,04	28.830,04	0,00	0,00	0,00	0,00	0,00	0,00
	Sueldos del Grupo A2. Infraestructuras y Serv. Op.		0,00	0,00	0,00	28.830,04	0,00	0,00	0,00	28.830,04	100,00	0,00
N 12001.080101.231.		0,00	0,00	0,00	8.528,89	8.528,89	0,00	0,00	0,00	-8.528,89	0,00	0,00
	Sueldos del Grupo A2. Servicios Sociales C. P.I.		0,00	0,00	0,00	8.528,89	0,00	0,00	0,00	0,00	0,00	0,00
N 12001.090102.336.		14.415,02	-7.207,51	7.207,51	0,00	0,00	0,00	0,00	0,00	2.402,50	33,33	0,00
	Sueldos del Grupo A2. Protección Patrimonio Hist.		0,00	4.805,01	0,00	0,00	0,00	0,00	0,00	7.207,51	0,00	0,00
N 12001.120301.171.		14.415,02	0,00	14.415,02	14.415,02	14.415,02	0,00	0,00	0,00	0,00	0,00	0,00
	Sueldos del Grupo A2. Medio Ambiente (Parques y J.		0,00	0,00	0,00	14.415,02	0,00	0,00	0,00	14.415,02	100,00	0,00
N 12001.130101.241.		14.415,02	0,00	14.415,02	14.415,02	14.415,02	0,00	0,00	0,00	0,00	0,00	0,00
	Sueldos del Grupo A2. Empresa y Empleo OALDIM		0,00	0,00	0,00	14.415,02	0,00	0,00	0,00	14.415,02	100,00	0,00
N 12001.130301.432.		14.415,02	0,00	14.415,02	14.415,02	14.415,02	0,00	0,00	0,00	0,00	0,00	0,00
	Sueldos del Grupo A2. Turismo		0,00	0,00	0,00	14.415,02	0,00	0,00	0,00	14.415,02	100,00	0,00
N 12002.050102.920.		17.566,31	0,00	17.566,31	16.741,55	16.741,55	0,00	0,00	0,00	824,76	4,70	0,00
	Sueldos del Grupo B. Prevención Riesgos Laborales		0,00	0,00	0,00	16.741,55	0,00	0,00	0,00	17.566,31	95,30	0,00
N 12002.070101.1532.		25.706,80	-7.853,40	17.853,40	0,00	0,00	0,00	0,00	0,00	9.284,46	52,00	0,00
	Sueldos del Grupo B. Infraestructuras y Serv. Oper		0,00	8.568,94	0,00	0,00	0,00	0,00	0,00	17.853,40	0,00	0,00
N 12003.010101.912.		22.080,80	0,00	22.080,80	22.080,80	22.080,80	0,00	0,00	0,00	0,00	0,00	0,00
	Sueldos del Grupo C1. Gabinete de Alcaldía		0,00	0,00	0,00	22.080,80	0,00	0,00	0,00	22.080,80	100,00	0,00
N 12003.010201.920.		45.844,00	-280,40	45.563,60	44.161,60	44.161,60	0,00	0,00	0,00	841,20	1,85	0,00
	Sueldos del Grupo C1. Secretaría General del Pleno		0,00	560,80	0,00	44.161,60	0,00	0,00	0,00	45.563,60	96,92	0,00
N 12003.010301.920.		11.040,40	-2.760,10	8.280,30	8.654,64	8.654,64	0,00	0,00	0,00	-374,34	-4,52	0,00
	Sueldos del Grupo C1. Dirección Gral. Presidencia		0,00	0,00	0,00	8.654,64	0,00	0,00	0,00	8.280,30	104,52	0,00
N 12003.010402.920.		12.722,80	0,00	12.722,80	11.040,40	11.040,40	0,00	0,00	0,00	1.121,60	8,82	0,00
	Sueldos del Grupo C1. Oficina de Contratación		0,00	560,80	0,00	11.040,40	0,00	0,00	0,00	12.722,80	86,78	0,00
N 12003.010403.920.		11.040,40	0,00	11.040,40	11.040,40	11.040,40	0,00	0,00	0,00	0,00	0,00	0,00
	Sueldos del Grupo C1. Oficina de Sanciones		0,00	0,00	0,00	11.040,40	0,00	0,00	0,00	11.040,40	100,00	0,00
N 12003.010501.920.		11.040,40	-4.959,58	6.080,82	0,00	0,00	0,00	0,00	0,00	2.400,68	39,48	0,00
	Sueldos del Grupo C1. Asesoría Jurídica		0,00	3.680,14	0,00	0,00	0,00	0,00	0,00	6.080,82	0,00	0,00
N 12003.020101.132.		1.181.322,80	-156.178,05	1.025.144,75	900.877,38	900.877,38	0,00	0,00	0,00	-24.840,90	-2,42	0,00
	Sueldos del Grupo C1. Policía Local		0,00	149.108,27	0,00	900.877,38	0,00	0,00	0,00	1.025.144,75	87,88	0,00

Ayuntamiento de Vélez Málaga - 2022

Estado de Situación del Presupuesto de Gastos 30/09/2022

R	C. Económ. C. Org. C.Prog. Espec	Inicial	Modificac.	Actual	A	D	O	P	RP	Saldo	%	%O s/Cred.
	PARTIDA		Inc.Reman.	RC Pend.+ N D	A Pendiente	D Pendiente	O Pendiente	P Pendiente	Reintegros	Remanente	%D s/Cred.	% RP s/O
N	12003.020201.135.	11.040,40	0,00	11.040,40	11.040,40	11.040,40	0,00	0,00	0,00	0,00	0,00	0,00
	Sueldos del Grupo C1. Protección Civil		0,00	0,00	0,00	11.040,40	0,00	0,00	0,00	11.040,40	100,00	0,00
N	12003.030101.151.	55.202,00	5.385,76	60.587,76	57.587,76	57.587,76	0,00	0,00	0,00	3.000,00	4,95	0,00
	Sueldos del Grupo C1. Urbanismo y Arquitectura		0,00	0,00	0,00	57.587,76	0,00	0,00	0,00	60.587,76	95,05	0,00
N	12003.040101.931.	66.242,40	-9.200,33	57.042,07	44.161,60	44.161,60	0,00	0,00	0,00	5.520,21	9,68	0,00
	Sueldos del Grupo C1. Intervención-Fiscalización P		0,00	7.360,26	0,00	44.161,60	0,00	0,00	0,00	57.042,07	77,42	0,00
N	12003.040201.931.	11.040,40	-4.600,17	6.440,23	0,00	0,00	0,00	0,00	0,00	2.760,09	42,86	0,00
	Sueldos del Grupo C1. Intervención Contable		0,00	3.680,14	0,00	0,00	0,00	0,00	0,00	6.440,23	0,00	0,00
N	12003.040301.934.	22.080,80	0,00	22.080,80	22.080,80	22.080,80	0,00	0,00	0,00	0,00	0,00	0,00
	Sueldos del Grupo C1. Tesorería Municipal		0,00	0,00	0,00	22.080,80	0,00	0,00	0,00	22.080,80	100,00	0,00
N	12003.040402.932.	66.242,40	0,00	66.242,40	66.242,40	66.242,40	0,00	0,00	0,00	0,00	0,00	0,00
	Sueldos del Grupo C1. Órgano Gestión Tributaria		0,00	0,00	0,00	66.242,40	0,00	0,00	0,00	66.242,40	100,00	0,00
N	12003.050101.920.	50.891,20	0,00	50.891,20	39.356,13	39.356,13	0,00	0,00	0,00	9.291,87	18,26	0,00
	Sueldos del Grupo C1. Recursos Humanos		0,00	2.243,20	0,00	39.356,13	0,00	0,00	0,00	50.891,20	77,33	0,00
N	12003.050102.920.	11.040,40	0,00	11.040,40	11.040,40	11.040,40	0,00	0,00	0,00	0,00	0,00	0,00
	Sueldos del Grupo C1. Prevención Riesgos Laborales		0,00	0,00	0,00	11.040,40	0,00	0,00	0,00	11.040,40	100,00	0,00
N	12003.050201.926.	55.202,00	-13.956,91	41.245,09	30.204,69	30.204,69	0,00	0,00	0,00	3.680,14	8,92	0,00
	Sueldos del Grupo C1. Nuevas Tecnologías		0,00	7.360,26	0,00	30.204,69	0,00	0,00	0,00	41.245,09	73,23	0,00
N	12003.050302.920.	11.040,40	0,00	11.040,40	11.040,40	11.040,40	0,00	0,00	0,00	0,00	0,00	0,00
	Sueldos del Grupo C1. Edificios Municipales		0,00	0,00	0,00	11.040,40	0,00	0,00	0,00	11.040,40	100,00	0,00
N	12003.050303.132.	11.040,40	-3.800,16	7.240,24	1.720,04	1.720,04	0,00	0,00	0,00	1.840,06	25,41	0,00
	Sueldos del Grupo C1. Parque Móvil		0,00	3.680,14	0,00	1.720,04	0,00	0,00	0,00	7.240,24	23,76	0,00
N	12003.060201.925.	33.121,20	-4.600,17	28.521,03	22.080,80	22.080,80	0,00	0,00	0,00	920,01	3,23	0,00
	Sueldos del Grupo C1. Oficina Atención Ciudadanía		0,00	5.520,22	0,00	22.080,80	0,00	0,00	0,00	28.521,03	77,42	0,00
N	12003.070101.1532.	22.080,80	0,00	22.080,80	22.080,80	22.080,80	0,00	0,00	0,00	0,00	0,00	0,00
	Sueldos del Grupo C1. Infraestructuras y Serv. Op.		0,00	0,00	0,00	22.080,80	0,00	0,00	0,00	22.080,80	100,00	0,00
N	12003.080701.337.	11.040,40	0,00	11.040,40	11.040,40	11.040,40	0,00	0,00	0,00	0,00	0,00	0,00
	Sueldos del Grupo C1. Juventud		0,00	0,00	0,00	11.040,40	0,00	0,00	0,00	11.040,40	100,00	0,00
N	12003.090103.334.	11.040,40	-7.360,26	3.680,14	0,00	0,00	0,00	0,00	0,00	0,00	0,00	0,00
	Sueldos del Grupo C1. Promoción Cultura y Banda M.		0,00	3.680,14	0,00	0,00	0,00	0,00	0,00	3.680,14	0,00	0,00
N	12003.090202.326.	11.040,40	0,00	11.040,40	11.040,40	11.040,40	0,00	0,00	0,00	0,00	0,00	0,00
	Sueldos del Grupo C1. Escuela de Música		0,00	0,00	0,00	11.040,40	0,00	0,00	0,00	11.040,40	100,00	0,00
N	12003.110101.338.	22.080,80	0,00	22.080,80	22.080,80	22.080,80	0,00	0,00	0,00	0,00	0,00	0,00
	Sueldos del Grupo C1. Ferias y Fiestas		0,00	0,00	0,00	22.080,80	0,00	0,00	0,00	22.080,80	100,00	0,00

Ayuntamiento de Vélez Málaga - 2022

Estado de Situación del Presupuesto de Gastos 30/09/2022

R	C. Económ. C. Org. C.Prog. Espec	Inicial	Modificac.	Actual	A	D	O	P	RP	Saldo	%	%O s/Cred.
	PARTIDA		Inc.Reman.	RC Pend.+ N D	A Pendiente	D Pendiente	O Pendiente	P Pendiente	Reintegros	Remanente	%D s/Cred.	% RP s/O
N 12003.130301.432.		11.040,40	-4.940,07	6.100,33	0,00	0,00	0,00	0,00	0,00	2.420,19	39,67	0,00
Sueldos del Grupo C1. Turismo			0,00	3.680,14	0,00	0,00	0,00	0,00	0,00	6.100,33	0,00	0,00
N 12003.130302.17211.		1.682,40	0,00	1.682,40	0,00	0,00	0,00	0,00	0,00	1.121,60	66,67	0,00
Sueldos del Grupo C1. Playas			0,00	560,80	0,00	0,00	0,00	0,00	0,00	1.682,40	0,00	0,00
N 12003.140001.920.		11.040,40	0,00	11.040,40	11.040,40	11.040,40	0,00	0,00	0,00	0,00	0,00	0,00
Sueldos del Grupo C1. Servicios Varios. Común serv			0,00	0,00	0,00	11.040,40	0,00	0,00	0,00	11.040,40	100,00	0,00
N 12004.010101.912.		9.358,00	0,00	9.358,00	10.696,60	10.696,60	0,00	0,00	0,00	-1.338,60	-14,30	0,00
Sueldos del Grupo C2. Gabinete de Alcaldía			0,00	0,00	0,00	10.696,60	0,00	0,00	0,00	9.358,00	114,30	0,00
N 12004.010201.920.		46.790,00	-3.769,30	43.020,70	43.020,70	43.020,70	0,00	0,00	0,00	0,00	0,00	0,00
Sueldos del Grupo C2. Secretaría Gral. del Pleno			0,00	0,00	0,00	43.020,70	0,00	0,00	0,00	43.020,70	100,00	0,00
N 12004.010301.920.		9.358,00	0,00	9.358,00	9.358,00	9.358,00	0,00	0,00	0,00	0,00	0,00	0,00
Sueldos del Grupo C2. Dirección Gral. Presidencia			0,00	0,00	0,00	9.358,00	0,00	0,00	0,00	9.358,00	100,00	0,00
N 12004.010402.920.		0,00	9.248,82	9.248,82	6.441,43	6.441,43	0,00	0,00	0,00	2.807,39	30,35	0,00
Sueldos del Grupo C2. Oficina de Contratación			0,00	0,00	0,00	6.441,43	0,00	0,00	0,00	9.248,82	69,65	0,00
N 12004.010403.920.		9.358,00	0,00	9.358,00	9.358,00	9.358,00	0,00	0,00	0,00	0,00	0,00	0,00
Sueldos del Grupo C2. Oficina de Sanciones			0,00	0,00	0,00	9.358,00	0,00	0,00	0,00	9.358,00	100,00	0,00
N 12004.010501.920.		18.716,00	0,00	18.716,00	17.377,40	17.377,40	0,00	0,00	0,00	1.338,60	7,15	0,00
Sueldos del Grupo C2. Asesoría Jurídica			0,00	0,00	0,00	17.377,40	0,00	0,00	0,00	18.716,00	92,85	0,00
N 12004.020101.132.		84.222,00	-16.376,50	67.845,50	56.148,00	56.148,00	0,00	0,00	0,00	-2.339,50	-3,45	0,00
Sueldos del Grupo C2. Policía Local			0,00	14.037,00	0,00	56.148,00	0,00	0,00	0,00	67.845,50	82,76	0,00
N 12004.020201.135.		28.074,00	-4.679,00	23.395,00	18.716,00	18.716,00	0,00	0,00	0,00	1.559,66	6,67	0,00
Sueldos del Grupo C2. Protección Civil			0,00	3.119,34	0,00	18.716,00	0,00	0,00	0,00	23.395,00	80,00	0,00
N 12004.030101.151.		151.264,27	2.362,90	153.627,17	153.643,20	153.643,20	0,00	0,00	0,00	-6.748,27	-4,39	0,00
Sueldos del Grupo C2. Urbanismo y Arquitectura			0,00	6.732,24	0,00	153.643,20	0,00	0,00	0,00	153.627,17	100,01	0,00
N 12004.040101.931.		18.716,00	9.963,56	28.679,56	29.683,07	29.683,07	0,00	0,00	0,00	-1.003,51	-3,50	0,00
Sueldos del Grupo C2. Intervención-Fiscalización P			0,00	0,00	0,00	29.683,07	0,00	0,00	0,00	28.679,56	103,50	0,00
N 12004.040201.931.		18.716,00	6.634,02	25.350,02	25.350,02	25.350,02	0,00	0,00	0,00	0,00	0,00	0,00
Sueldos del Grupo C2. Intervención Contable			0,00	0,00	0,00	25.350,02	0,00	0,00	0,00	25.350,02	100,00	0,00
N 12004.040301.934.		50.533,20	1.018,62	51.551,82	51.551,82	51.551,82	0,00	0,00	0,00	0,00	0,00	0,00
Sueldos del Grupo C2. Tesorería Municipal			0,00	0,00	0,00	51.551,82	0,00	0,00	0,00	51.551,82	100,00	0,00
N 12004.040402.932.		84.222,00	1.712,06	85.934,06	80.475,23	80.475,23	0,00	0,00	0,00	2.339,49	2,72	0,00
Sueldos del Grupo C2. Órgano Gestión Tributaria			0,00	3.119,34	0,00	80.475,23	0,00	0,00	0,00	85.934,06	93,65	0,00
N 12004.050101.920.		46.790,00	0,00	46.790,00	50.805,80	50.805,80	0,00	0,00	0,00	-4.015,80	-8,58	0,00
Sueldos del Grupo C2. Recursos Humanos			0,00	0,00	0,00	50.805,80	0,00	0,00	0,00	46.790,00	108,58	0,00

Ayuntamiento de Vélez Málaga - 2022

Estado de Situación del Presupuesto de Gastos 30/09/2022

R	C. Económ. C. Org. C.Prog. Espec	Inicial	Modificac.	Actual	A	D	O	P	RP	Saldo	%	%O s/Cred.
	PARTIDA		Inc.Reman.	RC Pend.+ N D	A Pendiente	D Pendiente	O Pendiente	P Pendiente	Reintegros	Remanente	%D s/Cred.	% RP s/O
N 12004.050102.920.		9.358,00	0,00	9.358,00	9.358,00	9.358,00	0,00	0,00	0,00	0,00	0,00	0,00
Sueldos del Grupo C2. Prevención Riesgos Laborales			0,00	0,00	0,00	9.358,00	0,00	0,00	0,00	9.358,00	100,00	0,00
N 12004.050201.926.		38.523,76	7.431,81	45.955,57	45.955,57	45.955,57	0,00	0,00	0,00	0,00	0,00	0,00
Sueldos del Grupo C2. Nuevas Tecnologías			0,00	0,00	0,00	45.955,57	0,00	0,00	0,00	45.955,57	100,00	0,00
N 12004.050300.920.		18.716,00	0,00	18.716,00	23.862,90	23.862,90	0,00	0,00	0,00	-5.146,90	-27,50	0,00
Sueldos del Grupo C2. R.I.E.M. y P.M. Común Serv.			0,00	0,00	0,00	23.862,90	0,00	0,00	0,00	18.716,00	127,50	0,00
N 12004.050301.920.		18.716,00	0,00	18.716,00	17.377,40	17.377,40	0,00	0,00	0,00	1.338,60	7,15	0,00
Sueldos del Grupo C2. Régimen Interior			0,00	0,00	0,00	17.377,40	0,00	0,00	0,00	18.716,00	92,85	0,00
N 12004.050302.920.		28.074,00	0,00	28.074,00	28.074,00	28.074,00	0,00	0,00	0,00	0,00	0,00	0,00
Sueldos del Grupo C2. Edificios Municipales			0,00	0,00	0,00	28.074,00	0,00	0,00	0,00	28.074,00	100,00	0,00
N 12004.050401.920.		9.358,00	0,00	9.358,00	9.358,00	9.358,00	0,00	0,00	0,00	0,00	0,00	0,00
Sueldos del Grupo C2. Patrimonio			0,00	0,00	0,00	9.358,00	0,00	0,00	0,00	9.358,00	100,00	0,00
N 12004.060201.925.		112.296,00	4.255,51	116.551,51	111.755,70	111.755,70	0,00	0,00	0,00	-3.119,34	-2,68	0,00
Sueldos del Grupo C2. Oficina Atención Ciudadanía			0,00	7.915,15	0,00	111.755,70	0,00	0,00	0,00	116.551,51	95,89	0,00
N 12004.070101.1532.		37.432,00	0,00	37.432,00	37.432,00	37.432,00	0,00	0,00	0,00	0,00	0,00	0,00
Sueldos del Grupo C2. Infraestructuras y Serv. Op.			0,00	0,00	0,00	37.432,00	0,00	0,00	0,00	37.432,00	100,00	0,00
N 12004.080101.231.		36.745,76	25.144,21	61.889,97	50.726,85	50.726,85	0,00	0,00	0,00	8.043,78	13,00	0,00
Sueldos del Grupo C2. Servicios Sociales C. P.I.			0,00	3.119,34	0,00	50.726,85	0,00	0,00	0,00	61.889,97	81,96	0,00
N 12004.080301.337.		9.358,00	0,00	9.358,00	9.358,00	9.358,00	0,00	0,00	0,00	0,00	0,00	0,00
Sueldos del Grupo C2. Mayor			0,00	0,00	0,00	9.358,00	0,00	0,00	0,00	9.358,00	100,00	0,00
N 12004.080701.337.		9.358,00	1.338,60	10.696,60	10.696,60	10.696,60	0,00	0,00	0,00	0,00	0,00	0,00
Sueldos del Grupo C2. Juventud			0,00	0,00	0,00	10.696,60	0,00	0,00	0,00	10.696,60	100,00	0,00
N 12004.090101.3321.		65.506,00	18.775,46	84.281,46	83.553,31	83.553,31	0,00	0,00	0,00	-2.391,19	-2,84	0,00
Sueldos del Grupo C2. Biblioteca Pública			0,00	3.119,34	0,00	83.553,31	0,00	0,00	0,00	84.281,46	99,14	0,00
N 12004.090102.336.		28.074,00	-6.056,17	22.017,83	18.716,00	18.716,00	0,00	0,00	0,00	182,49	0,83	0,00
Sueldos del Grupo C2. Protección Patrimonio Hist.			0,00	3.119,34	0,00	18.716,00	0,00	0,00	0,00	22.017,83	85,00	0,00
N 12004.090103.334.		28.074,00	-2.339,50	25.734,50	24.697,32	24.697,32	0,00	0,00	0,00	1.037,18	4,03	0,00
Sueldos del Grupo C2. Promoción Cultura y Banda M.			0,00	0,00	0,00	24.697,32	0,00	0,00	0,00	25.734,50	95,97	0,00
N 12004.090201.323.		18.716,00	0,00	18.716,00	18.716,00	18.716,00	0,00	0,00	0,00	0,00	0,00	0,00
Sueldos del Grupo C2. Educación			0,00	0,00	0,00	18.716,00	0,00	0,00	0,00	18.716,00	100,00	0,00
N 12004.120301.171.		28.097,40	-564,44	27.532,96	27.532,96	27.532,96	0,00	0,00	0,00	0,00	0,00	0,00
Sueldos del Grupo C2. Medio Ambiente (Parques y J.			0,00	0,00	0,00	27.532,96	0,00	0,00	0,00	27.532,96	100,00	0,00
N 12004.120401.163.		9.358,00	-2.472,07	6.885,93	6.885,93	6.885,93	0,00	0,00	0,00	0,00	0,00	0,00
Sueldos del Grupo C2. Medio Ambiente (Limpieza V.			0,00	0,00	0,00	6.885,93	0,00	0,00	0,00	6.885,93	100,00	0,00

Ayuntamiento de Vélez Málaga - 2022

Estado de Situación del Presupuesto de Gastos 30/09/2022

R	C. Económ. C. Org. C.Prog. Espec	Inicial	Modificac.	Actual	A	D	O	P	RP	Saldo	%	%O s/Cred.
	PARTIDA		Inc.Reman.	RC Pend.+ N D	A Pendiente	D Pendiente	O Pendiente	P Pendiente	Reintegros	Remanente	%D s/Cred.	% RP s/O
N 12004.130101.241.		0,00	6.340,05	6.340,05	4.967,54	4.967,54	0,00	0,00	0,00	1.372,51	21,65	0,00
Sueldos del Grupo C2. Empresa y Empleo OALDIM			0,00	0,00	0,00	4.967,54	0,00	0,00	0,00	6.340,05	78,35	0,00
N 12004.130102.241.		9.358,00	0,00	9.358,00	8.019,40	8.019,40	0,00	0,00	0,00	1.338,60	14,30	0,00
Sueldos del Grupo C2. Empresa y Empleo Proy. Estra			0,00	0,00	0,00	8.019,40	0,00	0,00	0,00	9.358,00	85,70	0,00
N 12004.130302.17211.		9.358,00	0,00	9.358,00	9.358,00	9.358,00	0,00	0,00	0,00	0,00	0,00	0,00
Sueldos del Grupo C2. Playas			0,00	0,00	0,00	9.358,00	0,00	0,00	0,00	9.358,00	100,00	0,00
N 12004.140001.920.		9.358,00	0,00	9.358,00	9.358,00	9.358,00	0,00	0,00	0,00	0,00	0,00	0,00
Sueldos del Grupo C2. Servicios Varios. Común serv			0,00	0,00	0,00	9.358,00	0,00	0,00	0,00	9.358,00	100,00	0,00
N 12004.140301.430.		28.074,00	0,00	28.074,00	28.074,00	28.074,00	0,00	0,00	0,00	0,00	0,00	0,00
Sueldos del Grupo C2. Comercio e Industria			0,00	0,00	0,00	28.074,00	0,00	0,00	0,00	28.074,00	100,00	0,00
N 12004.900101.912.		9.358,00	0,00	9.358,00	9.358,00	9.358,00	0,00	0,00	0,00	0,00	0,00	0,00
Sueldos del Grupo C2. Tenencia Alcaldía T. del Mar			0,00	0,00	0,00	9.358,00	0,00	0,00	0,00	9.358,00	100,00	0,00
N 12005.010201.920.		51.457,56	-13.629,61	37.827,95	17.816,68	17.816,68	0,00	0,00	0,00	8.576,25	22,67	0,00
Sueldos del Grupo E. Secretaría General del Pleno			0,00	11.435,02	0,00	17.816,68	0,00	0,00	0,00	37.827,95	47,10	0,00
N 12005.040301.934.		0,00	0,00	0,00	0,00	0,00	0,00	0,00	0,00	0,00	0,00	0,00
Sueldos del Grupo E. Tesorería Municipal			0,00	0,00	0,00	0,00	0,00	0,00	0,00	0,00	0,00	0,00
N 12005.050301.920.		8.576,26	0,00	8.576,26	8.576,26	8.576,26	0,00	0,00	0,00	0,00	0,00	0,00
Sueldos del Grupo E. Régimen Interior			0,00	0,00	0,00	8.576,26	0,00	0,00	0,00	8.576,26	100,00	0,00
N 12005.050302.920.		18.624,78	0,00	18.624,78	18.624,78	18.624,78	0,00	0,00	0,00	0,00	0,00	0,00
Sueldos del Grupo E. Edificios Municipales			0,00	0,00	0,00	18.624,78	0,00	0,00	0,00	18.624,78	100,00	0,00
N 12005.060201.925.		0,00	10.720,32	10.720,32	9.283,80	9.283,80	0,00	0,00	0,00	1.436,52	13,40	0,00
Sueldos del Grupo E. Oficina Atención Ciudadanía			0,00	0,00	0,00	9.283,80	0,00	0,00	0,00	10.720,32	86,60	0,00
N 12005.070101.1532.		8.576,26	0,00	8.576,26	8.576,26	8.576,26	0,00	0,00	0,00	0,00	0,00	0,00
Sueldos del Grupo E. Infraestructuras y Serv. Oper			0,00	0,00	0,00	8.576,26	0,00	0,00	0,00	8.576,26	100,00	0,00
N 12005.090201.323.		8.576,26	0,00	8.576,26	8.576,26	8.576,26	0,00	0,00	0,00	0,00	0,00	0,00
Sueldos del Grupo E. Educación			0,00	0,00	0,00	8.576,26	0,00	0,00	0,00	8.576,26	100,00	0,00
N 12005.120501.410.		8.576,26	0,00	8.576,26	8.576,26	8.576,26	0,00	0,00	0,00	0,00	0,00	0,00
Sueldos del Grupo E. Agricultura y Pesca			0,00	0,00	0,00	8.576,26	0,00	0,00	0,00	8.576,26	100,00	0,00
N 12006.010101.912.		7.573,50	5.233,16	12.806,66	13.006,96	13.006,96	0,00	0,00	0,00	-200,30	-1,56	0,00
Trienios. Gabinete de Alcaldía			0,00	0,00	0,00	13.006,96	0,00	0,00	0,00	12.806,66	101,56	0,00
N 12006.010201.920.		34.357,46	-1.947,73	32.409,73	32.409,73	32.409,73	0,00	0,00	0,00	0,00	0,00	0,00
Trienios. Secretaría General del Pleno			0,00	0,00	0,00	32.409,73	0,00	0,00	0,00	32.409,73	100,00	0,00
N 12006.010301.920.		6.700,44	-737,41	5.963,03	5.875,83	5.875,83	0,00	0,00	0,00	87,20	1,46	0,00
Trienios. Dirección General de Presidencia			0,00	0,00	0,00	5.875,83	0,00	0,00	0,00	5.963,03	98,54	0,00

Ayuntamiento de Vélez Málaga - 2022

Estado de Situación del Presupuesto de Gastos 30/09/2022

R	C. Económ. C. Org. C.Prog. Espec	Inicial	Modificac.	Actual	A	D	O	P	RP	Saldo	%	%O s/Cred.
	PARTIDA		Inc.Reman.	RC Pend.+ N D	A Pendiente	D Pendiente	O Pendiente	P Pendiente	Reintegros	Remanente	%D s/Cred.	% RP s/O
N	12006.010302.931.	4.999,53	0,00	4.999,53	4.999,53	4.999,53	0,00	0,00	0,00	0,00	0,00	0,00
	Trienios. Oficina Presupuestaria		0,00	0,00	0,00	4.999,53	0,00	0,00	0,00	4.999,53	100,00	0,00
N	12006.010400.920.	9.100,38	0,00	9.100,38	9.100,38	9.100,38	0,00	0,00	0,00	0,00	0,00	0,00
	Trienios. Servicio de Presidencia, Contr. y Apoyo		0,00	0,00	0,00	9.100,38	0,00	0,00	0,00	9.100,38	100,00	0,00
N	12006.010402.920.	4.212,36	0,00	4.212,36	4.313,40	4.313,40	0,00	0,00	0,00	-101,04	-2,40	0,00
	Trienios. Oficina de Contratación		0,00	0,00	0,00	4.313,40	0,00	0,00	0,00	4.212,36	102,40	0,00
N	12006.010403.920.	3.263,94	0,00	3.263,94	3.263,94	3.263,94	0,00	0,00	0,00	0,00	0,00	0,00
	Trienios. Oficina de Sanciones		0,00	0,00	0,00	3.263,94	0,00	0,00	0,00	3.263,94	100,00	0,00
N	12006.010501.920.	5.185,50	0,00	5.185,50	5.185,50	5.185,50	0,00	0,00	0,00	0,00	0,00	0,00
	Trienios. Asesoría Jurídica		0,00	0,00	0,00	5.185,50	0,00	0,00	0,00	5.185,50	100,00	0,00
N	12006.020101.132.	253.860,32	-2.796,46	251.063,86	248.565,67	248.565,67	0,00	0,00	0,00	950,93	0,38	0,00
	Trienios. Policía Local		0,00	1.547,26	0,00	248.565,67	0,00	0,00	0,00	251.063,86	99,00	0,00
N	12006.020201.135.	10.324,20	0,00	10.324,20	10.324,20	10.324,20	0,00	0,00	0,00	0,00	0,00	0,00
	Trienios. Protección Civil		0,00	0,00	0,00	10.324,20	0,00	0,00	0,00	10.324,20	100,00	0,00
N	12006.030101.151.	101.661,14	2.624,31	104.285,45	100.988,14	100.988,14	0,00	0,00	0,00	3.297,31	3,16	0,00
	Trienios. Urbanismo y Arquitectura		0,00	0,00	0,00	100.988,14	0,00	0,00	0,00	104.285,45	96,84	0,00
N	12006.040101.931.	41.078,69	280,42	41.359,11	41.359,11	41.359,11	0,00	0,00	0,00	0,00	0,00	0,00
	Trienios. Intervención-Fiscalización P		0,00	0,00	0,00	41.359,11	0,00	0,00	0,00	41.359,11	100,00	0,00
N	12006.040201.931.	5.334,75	-280,42	5.054,33	5.054,33	5.054,33	0,00	0,00	0,00	0,00	0,00	0,00
	Trienios. Intervención Contable		0,00	0,00	0,00	5.054,33	0,00	0,00	0,00	5.054,33	100,00	0,00
N	12006.040301.934.	26.451,82	0,00	26.451,82	27.381,72	27.381,72	0,00	0,00	0,00	-929,90	-3,52	0,00
	Trienios. Tesorería Municipal		0,00	0,00	0,00	27.381,72	0,00	0,00	0,00	26.451,82	103,52	0,00
N	12006.040402.932.	50.895,84	0,00	50.895,84	50.792,20	50.792,20	0,00	0,00	0,00	103,64	0,20	0,00
	Trienios. Órgano Gestión Tributaria		0,00	0,00	0,00	50.792,20	0,00	0,00	0,00	50.895,84	99,80	0,00
N	12006.050101.920.	32.038,52	0,00	32.038,52	29.516,86	29.516,86	0,00	0,00	0,00	2.521,66	7,87	0,00
	Trienios. Recursos Humanos		0,00	0,00	0,00	29.516,86	0,00	0,00	0,00	32.038,52	92,13	0,00
N	12006.050102.920.	10.787,52	0,00	10.787,52	10.787,52	10.787,52	0,00	0,00	0,00	0,00	0,00	0,00
	Trienios. Prevención de Riesgos Laborales		0,00	0,00	0,00	10.787,52	0,00	0,00	0,00	10.787,52	100,00	0,00
N	12006.050201.926.	11.681,10	0,00	11.681,10	11.681,10	11.681,10	0,00	0,00	0,00	0,00	0,00	0,00
	Trienios. Nuevas Tecnologías		0,00	0,00	0,00	11.681,10	0,00	0,00	0,00	11.681,10	100,00	0,00
N	12006.050300.920.	9.956,16	0,00	9.956,16	9.956,16	9.956,16	0,00	0,00	0,00	0,00	0,00	0,00
	Trienios. R.I.E.M. y Parque Móv. Común al Servicio		0,00	0,00	0,00	9.956,16	0,00	0,00	0,00	9.956,16	100,00	0,00
N	12006.050301.920.	6.206,93	0,00	6.206,93	6.096,65	6.096,65	0,00	0,00	0,00	110,28	1,78	0,00
	Trienios. Régimen Interior		0,00	0,00	0,00	6.096,65	0,00	0,00	0,00	6.206,93	98,22	0,00

Ayuntamiento de Vélez Málaga - 2022

Estado de Situación del Presupuesto de Gastos 30/09/2022

R	C. Económ. C. Org. C.Prog. Espec	Inicial	Modificac.	Actual	A	D	O	P	RP	Saldo	%	%O s/Cred.
	PARTIDA		Inc.Reman.	RC Pend.+ N D	A Pendiente	D Pendiente	O Pendiente	P Pendiente	Reintegros	Remanente	%D s/Cred.	% RP s/O
N	12006.050302.920.	7.455,10	0,00	7.455,10	7.575,74	7.575,74	0,00	0,00	0,00	-120,64	-1,62	0,00
	Trienios. Edificios Municipales		0,00	0,00	0,00	7.575,74	0,00	0,00	0,00	7.455,10	101,62	0,00
N	12006.050303.132.	4.847,76	-4.092,51	755,25	755,25	755,25	0,00	0,00	0,00	0,00	0,00	0,00
	Trienios. Parque Móvil		0,00	0,00	0,00	755,25	0,00	0,00	0,00	755,25	100,00	0,00
N	12006.050401.920.	8.269,14	0,00	8.269,14	8.269,14	8.269,14	0,00	0,00	0,00	0,00	0,00	0,00
	Trienios. Patrimonio		0,00	0,00	0,00	8.269,14	0,00	0,00	0,00	8.269,14	100,00	0,00
N	12006.060101.924.	7.427,79	0,00	7.427,79	7.427,79	7.427,79	0,00	0,00	0,00	0,00	0,00	0,00
	Trienios. Participación Ciudadana		0,00	0,00	0,00	7.427,79	0,00	0,00	0,00	7.427,79	100,00	0,00
N	12006.060201.925.	41.605,19	-2.257,27	39.347,92	39.347,92	39.347,92	0,00	0,00	0,00	0,00	0,00	0,00
	Trienios. Oficina Atención a la Ciudadanía		0,00	0,00	0,00	39.347,92	0,00	0,00	0,00	39.347,92	100,00	0,00
N	12006.070101.1532.	28.911,78	0,00	28.911,78	28.911,78	28.911,78	0,00	0,00	0,00	0,00	0,00	0,00
	Trienios. Infraestructuras y Servicios Operativos		0,00	0,00	0,00	28.911,78	0,00	0,00	0,00	28.911,78	100,00	0,00
N	12006.080101.231.	6.160,44	0,00	6.160,44	4.247,23	4.247,23	0,00	0,00	0,00	1.913,21	31,06	0,00
	Trienios. Servicios Sociales C. P. I.		0,00	0,00	0,00	4.247,23	0,00	0,00	0,00	6.160,44	68,94	0,00
N	12006.080301.337.	3.640,26	0,00	3.640,26	3.640,26	3.640,26	0,00	0,00	0,00	0,00	0,00	0,00
	Trienios. Mayor		0,00	0,00	0,00	3.640,26	0,00	0,00	0,00	3.640,26	100,00	0,00
N	12006.080701.337.	3.263,94	400,60	3.664,54	3.664,54	3.664,54	0,00	0,00	0,00	0,00	0,00	0,00
	Trienios. Juventud		0,00	0,00	0,00	3.664,54	0,00	0,00	0,00	3.664,54	100,00	0,00
N	12006.090101.3321.	8.100,55	0,00	8.100,55	7.653,02	7.653,02	0,00	0,00	0,00	74,17	0,92	0,00
	Trienios. Biblioteca Pública		0,00	373,36	0,00	7.653,02	0,00	0,00	0,00	8.100,55	94,48	0,00
N	12006.090102.336.	7.280,32	-2.106,75	5.173,57	4.120,18	4.120,18	0,00	0,00	0,00	0,00	0,00	0,00
	Trienios. Protección Patrimonio Histórico		0,00	1.053,39	0,00	4.120,18	0,00	0,00	0,00	5.173,57	79,64	0,00
N	12006.090103.334.	11.460,08	0,00	11.460,08	11.460,08	11.460,08	0,00	0,00	0,00	0,00	0,00	0,00
	Trienios. Promoción Cultura y Banda de Música		0,00	0,00	0,00	11.460,08	0,00	0,00	0,00	11.460,08	100,00	0,00
N	12006.090201.323.	6.218,94	0,00	6.218,94	6.218,94	6.218,94	0,00	0,00	0,00	0,00	0,00	0,00
	Trienios. Educación		0,00	0,00	0,00	6.218,94	0,00	0,00	0,00	6.218,94	100,00	0,00
N	12006.090202.326.	2.423,88	0,00	2.423,88	2.423,88	2.423,88	0,00	0,00	0,00	0,00	0,00	0,00
	Trienios. Escuela de Música		0,00	0,00	0,00	2.423,88	0,00	0,00	0,00	2.423,88	100,00	0,00
N	12006.100101.341.	6.529,11	0,00	6.529,11	6.529,11	6.529,11	0,00	0,00	0,00	0,00	0,00	0,00
	Trienios. Promoción del Deporte		0,00	0,00	0,00	6.529,11	0,00	0,00	0,00	6.529,11	100,00	0,00
N	12006.110101.338.	8.828,70	0,00	8.828,70	8.828,70	8.828,70	0,00	0,00	0,00	0,00	0,00	0,00
	Trienios. Ferias y Fiestas		0,00	0,00	0,00	8.828,70	0,00	0,00	0,00	8.828,70	100,00	0,00
N	12006.120301.171.	12.105,57	-400,60	11.704,97	11.704,97	11.704,97	0,00	0,00	0,00	0,00	0,00	0,00
	Trienios. Medio Ambiente (Parques y J.		0,00	0,00	0,00	11.704,97	0,00	0,00	0,00	11.704,97	100,00	0,00

Ayuntamiento de Vélez Málaga - 2022

Estado de Situación del Presupuesto de Gastos 30/09/2022

R	C. Económ. C. Org. C.Prog. Espec	Inicial	Modificac.	Actual	A	D	O	P	RP	Saldo	%	%O s/Cred.
	PARTIDA		Inc.Reman.	RC Pend.+ N D	A Pendiente	D Pendiente	O Pendiente	P Pendiente	Reintegros	Remanente	%D s/Cred.	% RP s/O
N 12006.120401.163.		0,00	0,00	0,00	0,00	0,00	0,00	0,00	0,00	0,00	0,00	0,00
	Trienios. Medio Ambiente (Limpieza Viaria y R.S.)		0,00	0,00	0,00	0,00	0,00	0,00	0,00	0,00	0,00	0,00
N 12006.120501.410.		1.266,72	0,00	1.266,72	1.266,72	1.266,72	0,00	0,00	0,00	0,00	0,00	0,00
	Trienios. Agricultura y Pesca		0,00	0,00	0,00	1.266,72	0,00	0,00	0,00	1.266,72	100,00	0,00
N 12006.130101.241.		5.823,09	0,00	5.823,09	5.823,09	5.823,09	0,00	0,00	0,00	0,00	0,00	0,00
	Trienios. Empresa y Empleo OALDIM		0,00	0,00	0,00	5.823,09	0,00	0,00	0,00	5.823,09	100,00	0,00
N 12006.130102.241.		4.534,57	0,00	4.534,57	4.354,30	4.354,30	0,00	0,00	0,00	180,27	3,98	0,00
	Trienios. Empresa y Empleo Proyectos Estratégicos		0,00	0,00	0,00	4.354,30	0,00	0,00	0,00	4.534,57	96,02	0,00
N 12006.130301.432.		2.616,30	0,00	2.616,30	2.616,30	2.616,30	0,00	0,00	0,00	0,00	0,00	0,00
	Trienios. Turismo		0,00	0,00	0,00	2.616,30	0,00	0,00	0,00	2.616,30	100,00	0,00
N 12006.130302.17211.		3.080,22	0,00	3.080,22	3.080,22	3.080,22	0,00	0,00	0,00	0,00	0,00	0,00
	Trienios. Playas		0,00	0,00	0,00	3.080,22	0,00	0,00	0,00	3.080,22	100,00	0,00
N 12006.140001.920.		12.920,79	0,00	12.920,79	12.920,79	12.920,79	0,00	0,00	0,00	0,00	0,00	0,00
	Trienios. Servicios Varios. Común a los servicios		0,00	0,00	0,00	12.920,79	0,00	0,00	0,00	12.920,79	100,00	0,00
N 12006.140301.430.		5.640,26	0,00	5.640,26	5.640,26	5.640,26	0,00	0,00	0,00	0,00	0,00	0,00
	Trienios. Comercio e Industria		0,00	0,00	0,00	5.640,26	0,00	0,00	0,00	5.640,26	100,00	0,00
N 12006.900101.912.		13.221,00	0,00	13.221,00	13.221,00	13.221,00	0,00	0,00	0,00	0,00	0,00	0,00
	Trienios. Tenencia Alcaldía Torre del Mar		0,00	0,00	0,00	13.221,00	0,00	0,00	0,00	13.221,00	100,00	0,00
N 12009.010101.912.		2.545,58	0,00	2.545,58	2.545,58	2.545,58	0,00	0,00	0,00	0,00	0,00	0,00
	Otras retribuciones básicas. Gabinete de Alcaldía		0,00	0,00	0,00	2.545,58	0,00	0,00	0,00	2.545,58	100,00	0,00
N 12009.010201.920.		14.267,66	-1.506,49	12.761,17	11.112,76	11.112,76	0,00	0,00	0,00	706,47	5,54	0,00
	Otras ret. básicas. Secretaría General del Pleno		0,00	941,94	0,00	11.112,76	0,00	0,00	0,00	12.761,17	87,08	0,00
N 12009.010301.920.		1.920,60	0,00	1.920,60	1.920,60	1.920,60	0,00	0,00	0,00	0,00	0,00	0,00
	Otras ret. básicas Dirección General Presidencia		0,00	0,00	0,00	1.920,60	0,00	0,00	0,00	1.920,60	100,00	0,00
N 12009.010302.931.		1.559,66	0,00	1.559,66	1.559,66	1.559,66	0,00	0,00	0,00	0,00	0,00	0,00
	Otras retribuciones básicas Oficina Presupuestaria		0,00	0,00	0,00	1.559,66	0,00	0,00	0,00	1.559,66	100,00	0,00
N 12009.010400.920.		3.984,39	569,46	4.553,85	4.787,78	4.787,78	0,00	0,00	0,00	-233,93	-5,14	0,00
	Otras ret. básicas Serv. Presidencia, Contr. y Ap.		0,00	0,00	0,00	4.787,78	0,00	0,00	0,00	4.553,85	105,14	0,00
N 12009.010402.920.		2.296,54	2.697,62	4.994,16	3.259,63	3.259,63	0,00	0,00	0,00	1.701,12	34,06	0,00
	Otras ret. básicas Oficina de Contratación		0,00	33,41	0,00	3.259,63	0,00	0,00	0,00	4.994,16	65,27	0,00
N 12009.010403.920.		1.839,10	0,00	1.839,10	1.839,10	1.839,10	0,00	0,00	0,00	0,00	0,00	0,00
	Otras ret. básicas Oficina de Sanciones		0,00	0,00	0,00	1.839,10	0,00	0,00	0,00	1.839,10	100,00	0,00
N 12009.010501.920.		5.307,12	0,00	5.307,12	4.425,18	4.425,18	0,00	0,00	0,00	587,96	11,08	0,00
	Otras retribuciones básicas. Asesoría Jurídica		0,00	293,98	0,00	4.425,18	0,00	0,00	0,00	5.307,12	83,38	0,00

Ayuntamiento de Vélez Málaga - 2022

Estado de Situación del Presupuesto de Gastos 30/09/2022

R	C. Económ. C. Org. C.Prog. Espec	Inicial	Modificac.	Actual	A	D	O	P	RP	Saldo	%	%O s/Cred.
	PARTIDA		Inc.Reman.	RC Pend.+ N D	A Pendiente	D Pendiente	O Pendiente	P Pendiente	Reintegros	Remanente	%D s/Cred.	% RP s/O
N	12009.020101.132.	123.584,88	-13.016,24	110.568,64	91.615,49	91.615,49	0,00	0,00	0,00	-2.859,81	-2,59	0,00
	Otras retribuciones básicas. Policía Local		0,00	21.812,96	0,00	91.615,49	0,00	0,00	0,00	110.568,64	82,86	0,00
N	12009.020201.135.	3.201,80	-290,50	2.911,30	2.620,80	2.620,80	0,00	0,00	0,00	96,84	3,33	0,00
	Otras retribuciones básicas. Protección Civil		0,00	193,66	0,00	2.620,80	0,00	0,00	0,00	2.911,30	90,02	0,00
N	12009.030101.151.	40.365,17	1.073,14	41.438,31	39.125,13	39.125,13	0,00	0,00	0,00	1.693,37	4,09	0,00
	Otras ret. básicas. Urbanismo y Arquitectura		0,00	619,81	0,00	39.125,13	0,00	0,00	0,00	41.438,31	94,42	0,00
N	12009.040101.931.	15.112,60	0,00	15.112,60	13.137,53	13.137,53	0,00	0,00	0,00	1.301,45	8,61	0,00
	Otras ret. básicas Intervención-Fiscalización y P.		0,00	673,62	0,00	13.137,53	0,00	0,00	0,00	15.112,60	86,93	0,00
N	12009.040201.931.	5.748,22	-263,92	5.484,30	4.305,48	4.305,48	0,00	0,00	0,00	505,20	9,21	0,00
	Otras retribuciones básicas Intervención Contable		0,00	673,62	0,00	4.305,48	0,00	0,00	0,00	5.484,30	78,51	0,00
N	12009.040301.934.	11.418,00	-1.142,22	10.275,78	10.275,78	10.275,78	0,00	0,00	0,00	0,00	0,00	0,00
	Otras retribuciones básicas Tesorería Municipal		0,00	0,00	0,00	10.275,78	0,00	0,00	0,00	10.275,78	100,00	0,00
N	12009.040402.932.	17.893,84	67,63	17.961,47	17.029,08	17.029,08	0,00	0,00	0,00	671,82	3,74	0,00
	Otras ret. básicas Órgano Gestión Tributaria		0,00	260,57	0,00	17.029,08	0,00	0,00	0,00	17.961,47	94,81	0,00
N	12009.050101.920.	15.538,06	974,71	16.512,77	12.675,12	12.675,12	0,00	0,00	0,00	3.084,19	18,68	0,00
	Otras retribuciones básicas. Recursos Humanos		0,00	753,46	0,00	12.675,12	0,00	0,00	0,00	16.512,77	76,76	0,00
N	12009.050102.920.	4.567,32	0,00	4.567,32	4.485,67	4.485,67	0,00	0,00	0,00	81,65	1,79	0,00
	Otras ret. básicas. Prevención Riesgos Laborales		0,00	0,00	0,00	4.485,67	0,00	0,00	0,00	4.567,32	98,21	0,00
N	12009.050201.926.	10.139,12	-283,70	9.855,42	8.841,12	8.841,12	0,00	0,00	0,00	434,70	4,41	0,00
	Otras retribuciones básicas Nuevas Tecnologías		0,00	579,60	0,00	8.841,12	0,00	0,00	0,00	9.855,42	89,71	0,00
N	12009.050300.920.	3.123,06	0,00	3.123,06	3.553,00	3.553,00	0,00	0,00	0,00	-429,94	-13,77	0,00
	Otras ret. básicas R.I.E.M. y P.M. Común Servicios		0,00	0,00	0,00	3.553,00	0,00	0,00	0,00	3.123,06	113,77	0,00
N	12009.050301.920.	3.226,98	0,00	3.226,98	2.345,04	2.345,04	0,00	0,00	0,00	587,96	18,22	0,00
	Otras retribuciones básicas Régimen Interior		0,00	293,98	0,00	2.345,04	0,00	0,00	0,00	3.226,98	72,67	0,00
N	12009.050302.920.	4.847,82	0,00	4.847,82	4.847,82	4.847,82	0,00	0,00	0,00	0,00	0,00	0,00
	Otras retribuciones básicas Edificios Municipales		0,00	0,00	0,00	4.847,82	0,00	0,00	0,00	4.847,82	100,00	0,00
N	12009.050303.132.	1.057,40	-362,20	695,20	166,50	166,50	0,00	0,00	0,00	176,24	25,35	0,00
	Otras retribuciones básicas. Parque Móvil		0,00	352,46	0,00	166,50	0,00	0,00	0,00	695,20	23,95	0,00
N	12009.050401.920.	2.641,12	0,00	2.641,12	2.641,12	2.641,12	0,00	0,00	0,00	0,00	0,00	0,00
	Otras retribuciones básicas Patrimonio		0,00	0,00	0,00	2.641,12	0,00	0,00	0,00	2.641,12	100,00	0,00
N	12009.060101.924.	2.163,98	0,00	2.163,98	2.163,98	2.163,98	0,00	0,00	0,00	0,00	0,00	0,00
	Otras ret. básicas Participación Ciudadana		0,00	0,00	0,00	2.163,98	0,00	0,00	0,00	2.163,98	100,00	0,00
N	12009.060201.925.	15.314,18	2.125,19	17.439,37	14.930,03	14.930,03	0,00	0,00	0,00	1.473,07	8,45	0,00
	Otras ret. básicas Oficina Atención Ciudadanía		0,00	1.036,27	0,00	14.930,03	0,00	0,00	0,00	17.439,37	85,61	0,00

Ayuntamiento de Vélez Málaga - 2022

Estado de Situación del Presupuesto de Gastos 30/09/2022

R	C. Económ. C. Org. C.Prog. Espec	Inicial	Modificac.	Actual	A	D	O	P	RP	Saldo	%	%O s/Cred.
	PARTIDA		Inc.Reman.	RC Pend.+ N D	A Pendiente	D Pendiente	O Pendiente	P Pendiente	Reintegros	Remanente	%D s/Cred.	% RP s/O
N 12009.070101.1532.		14.268,46	-881,94	13.386,52	12.504,58	12.504,58	0,00	0,00	0,00	293,98	2,20	0,00
Otras ret. básicas. Infraestructuras y Serv. Op.			0,00	587,96	0,00	12.504,58	0,00	0,00	0,00	13.386,52	93,41	0,00
N 12009.080101.231.		2.883,50	1.494,09	4.377,59	4.048,74	4.048,74	0,00	0,00	0,00	68,28	1,56	0,00
Otras ret. básicas Servicios Sociales Comunitarios			0,00	260,57	0,00	4.048,74	0,00	0,00	0,00	4.377,59	92,49	0,00
N 12009.080301.337.		881,94	0,00	881,94	881,94	881,94	0,00	0,00	0,00	0,00	0,00	0,00
Otras retribuciones básicas. Mayor			0,00	0,00	0,00	881,94	0,00	0,00	0,00	881,94	100,00	0,00
N 12009.080701.337.		1.839,10	0,00	1.839,10	1.839,10	1.839,10	0,00	0,00	0,00	0,00	0,00	0,00
Otras retribuciones básicas. Juventud			0,00	0,00	0,00	1.839,10	0,00	0,00	0,00	1.839,10	100,00	0,00
N 12009.090101.3321.		5.471,90	1.524,99	6.996,89	6.491,44	6.491,44	0,00	0,00	0,00	244,88	3,50	0,00
Otras retribuciones básicas. Biblioteca Pública			0,00	260,57	0,00	6.491,44	0,00	0,00	0,00	6.996,89	92,78	0,00
N 12009.090102.336.		4.622,90	-2.039,67	2.583,23	1.563,40	1.563,40	0,00	0,00	0,00	0,00	0,00	0,00
Otras ret. básicas. Protección Patrimonio Histor.			0,00	1.019,83	0,00	1.563,40	0,00	0,00	0,00	2.583,23	60,52	0,00
N 12009.090103.334.		4.180,46	0,00	4.180,46	3.622,70	3.622,70	0,00	0,00	0,00	465,87	11,14	0,00
Otras ret. básicas Promoción Cultura y Banda M.			0,00	91,89	0,00	3.622,70	0,00	0,00	0,00	4.180,46	86,66	0,00
N 12009.090201.323.		2.244,80	0,00	2.244,80	2.244,80	2.244,80	0,00	0,00	0,00	0,00	0,00	0,00
Otras retribuciones básicas. Educación			0,00	0,00	0,00	2.244,80	0,00	0,00	0,00	2.244,80	100,00	0,00
N 12009.090202.326.		982,22	0,00	982,22	982,22	982,22	0,00	0,00	0,00	0,00	0,00	0,00
Otras retribuciones básicas. Escuela de Música			0,00	0,00	0,00	982,22	0,00	0,00	0,00	982,22	100,00	0,00
N 12009.100101.341.		1.859,42	0,00	1.859,42	1.859,42	1.859,42	0,00	0,00	0,00	0,00	0,00	0,00
Otras retribuciones básicas. Promoción del Deporte			0,00	0,00	0,00	1.859,42	0,00	0,00	0,00	1.859,42	100,00	0,00
N 12009.110101.338.		2.114,80	0,00	2.114,80	2.114,80	2.114,80	0,00	0,00	0,00	0,00	0,00	0,00
Otras retribuciones básicas. Ferias y Fiestas			0,00	0,00	0,00	2.114,80	0,00	0,00	0,00	2.114,80	100,00	0,00
N 12009.120301.171.		5.508,59	0,00	5.508,59	5.508,59	5.508,59	0,00	0,00	0,00	0,00	0,00	0,00
Otras ret. básicas. Medio Ambiente (Parques y Jard			0,00	0,00	0,00	5.508,59	0,00	0,00	0,00	5.508,59	100,00	0,00
N 12009.120401.163.		781,70	-206,50	575,20	575,20	575,20	0,00	0,00	0,00	0,00	0,00	0,00
Otras ret. básicas. Medio Ambiente (Limp. Viaria			0,00	0,00	0,00	575,20	0,00	0,00	0,00	575,20	100,00	0,00
N 12009.120501.410.		681,40	0,00	681,40	681,40	681,40	0,00	0,00	0,00	0,00	0,00	0,00
Otras retribuciones básicas. Agricultura y Pesca			0,00	0,00	0,00	681,40	0,00	0,00	0,00	681,40	100,00	0,00
N 12009.130101.241.		1.559,66	393,63	1.953,29	1.868,07	1.868,07	0,00	0,00	0,00	85,22	4,36	0,00
Otras ret. básicas. Empresa y Empleo OALDIM			0,00	0,00	0,00	1.868,07	0,00	0,00	0,00	1.953,29	95,64	0,00
N 12009.130102.241.		2.641,12	0,00	2.641,12	2.641,12	2.641,12	0,00	0,00	0,00	0,00	0,00	0,00
Otras ret. básicas Empresa y Empleo Proyectos Estr			0,00	0,00	0,00	2.641,12	0,00	0,00	0,00	2.641,12	100,00	0,00
N 12009.130301.432.		2.441,02	0,00	2.441,02	1.302,12	1.302,12	0,00	0,00	0,00	759,27	31,10	0,00
Otras retribuciones básicas. Turismo			0,00	379,63	0,00	1.302,12	0,00	0,00	0,00	2.441,02	53,34	0,00

Ayuntamiento de Vélez Málaga - 2022

Estado de Situación del Presupuesto de Gastos 30/09/2022

R	C. Económ. C. Org. C.Prog. Espec	Inicial	Modificac.	Actual	A	D	O	P	RP	Saldo	%	%O s/Cred.
	PARTIDA		Inc.Reman.	RC Pend.+ N D	A Pendiente	D Pendiente	O Pendiente	P Pendiente	Reintegros	Remanente	%D s/Cred.	% RP s/O
N 12009.130302.17211.		881,94	0,00	881,94	781,70	781,70	0,00	0,00	0,00	66,82	7,58	0,00
Otras retribuciones básicas Playas			0,00	33,42	0,00	781,70	0,00	0,00	0,00	881,94	88,63	0,00
N 12009.140001.920.		3.698,52	0,00	3.698,52	3.698,52	3.698,52	0,00	0,00	0,00	0,00	0,00	0,00
Otras ret. básicas. Servicios Varios. Común servic			0,00	0,00	0,00	3.698,52	0,00	0,00	0,00	3.698,52	100,00	0,00
N 12009.140301.430.		2.345,10	0,00	2.345,10	2.345,10	2.345,10	0,00	0,00	0,00	0,00	0,00	0,00
Otras retribuciones básicas. Comercio e Industria			0,00	0,00	0,00	2.345,10	0,00	0,00	0,00	2.345,10	100,00	0,00
N 12009.900101.912.		4.282,34	0,00	4.282,34	4.282,34	4.282,34	0,00	0,00	0,00	0,00	0,00	0,00
Otras ret. básicas Tenencia Alcaldía Torre del Mar			0,00	0,00	0,00	4.282,34	0,00	0,00	0,00	4.282,34	100,00	0,00
Total Económico 120 :		5.474.934,57	-179.446,13	5.295.488,44	4.873.164,12	4.873.164,12	0,00	0,00	0,00	86.643,19	1,64	0,00
			0,00	335.681,13	0,00	4.873.164,12	0,00	0,00	0,00	5.295.488,44	92,02	0,00
N 12100.010101.912.		15.273,48	0,00	15.273,48	16.055,18	16.055,18	0,00	0,00	0,00	-781,70	-5,12	0,00
Complemento de destino Gabinete de Alcaldía			0,00	0,00	0,00	16.055,18	0,00	0,00	0,00	15.273,48	105,12	0,00
N 12100.010201.920.		85.605,96	-10.490,53	75.115,43	66.637,91	66.637,91	0,00	0,00	0,00	2.825,84	3,76	0,00
Complemento de destino Secretaría Gral. del Pleno			0,00	5.651,68	0,00	66.637,91	0,00	0,00	0,00	75.115,43	88,71	0,00
N 12100.010301.920.		11.523,60	-1.689,37	9.834,23	9.834,23	9.834,23	0,00	0,00	0,00	0,00	0,00	0,00
Complemento de destino Dirección Gral. Presidencia			0,00	0,00	0,00	9.834,23	0,00	0,00	0,00	9.834,23	100,00	0,00
N 12100.010302.931.		9.357,96	0,00	9.357,96	9.357,96	9.357,96	0,00	0,00	0,00	0,00	0,00	0,00
Complemento de destino Oficina Presupuestaria			0,00	0,00	0,00	9.357,96	0,00	0,00	0,00	9.357,96	100,00	0,00
N 12100.010400.920.		23.906,38	3.416,70	27.323,08	28.092,25	28.092,25	0,00	0,00	0,00	-769,17	-2,82	0,00
Complemento de destino Serv. Pres., Contrat. y Ap.			0,00	0,00	0,00	28.092,25	0,00	0,00	0,00	27.323,08	102,82	0,00
N 12100.010402.920.		13.779,24	11.805,95	25.585,19	19.557,80	19.557,80	0,00	0,00	0,00	5.826,91	22,77	0,00
Complemento de destino Oficina de Contratación			0,00	200,48	0,00	19.557,80	0,00	0,00	0,00	25.585,19	76,44	0,00
N 12100.010403.920.		11.034,60	0,00	11.034,60	11.034,60	11.034,60	0,00	0,00	0,00	0,00	0,00	0,00
Complemento de destino Oficina de Sanciones			0,00	0,00	0,00	11.034,60	0,00	0,00	0,00	11.034,60	100,00	0,00
N 12100.010501.920.		31.842,72	0,00	31.842,72	25.769,38	25.769,38	0,00	0,00	0,00	4.309,46	13,53	0,00
Complemento de destino Asesoría Jurídica			0,00	1.763,88	0,00	25.769,38	0,00	0,00	0,00	31.842,72	80,93	0,00
N 12100.020101.132.		741.509,28	-111.537,87	629.971,41	549.717,36	549.717,36	0,00	0,00	0,00	-16.994,41	-2,70	0,00
Complemento de destino Policía Local			0,00	97.248,46	0,00	549.717,36	0,00	0,00	0,00	629.971,41	87,26	0,00
N 12100.020201.135.		19.210,80	-1.743,00	17.467,80	15.724,80	15.724,80	0,00	0,00	0,00	581,00	3,33	0,00
Complemento de destino Protección Civil			0,00	1.162,00	0,00	15.724,80	0,00	0,00	0,00	17.467,80	90,02	0,00
N 12100.030101.151.		242.191,06	10.359,36	252.550,42	235.670,15	235.670,15	0,00	0,00	0,00	13.161,43	5,21	0,00
Complemento de destino Urbanismo y Arquitectura			0,00	3.718,84	0,00	235.670,15	0,00	0,00	0,00	252.550,42	93,32	0,00

Ayuntamiento de Vélez Málaga - 2022

Estado de Situación del Presupuesto de Gastos 30/09/2022

R	C. Económ. C. Org. C.Prog. Espec	Inicial	Modificac.	Actual	A	D	O	P	RP	Saldo	%	%O s/Cred.
	PARTIDA		Inc.Reman.	RC Pend.+ N D	A Pendiente	D Pendiente	O Pendiente	P Pendiente	Reintegros	Remanente	%D s/Cred.	% RP s/O
N	12100.040101.931.	90.675,60	-5.393,45	85.282,15	79.407,55	79.407,55	0,00	0,00	0,00	1.832,92	2,15	0,00
	Compl. destino Intervención-Fizcalización y Presup		0,00	4.041,68	0,00	79.407,55	0,00	0,00	0,00	85.282,15	93,11	0,00
N	12100.040201.931.	34.489,32	-3.146,92	31.342,40	24.269,46	24.269,46	0,00	0,00	0,00	3.031,26	9,67	0,00
	Complemento de destino Intervención Contable		0,00	4.041,68	0,00	24.269,46	0,00	0,00	0,00	31.342,40	77,43	0,00
N	12100.040301.934.	68.508,00	-2.320,67	66.187,33	66.187,33	66.187,33	0,00	0,00	0,00	0,00	0,00	0,00
	Complemento de destino Tesorería Municipal		0,00	0,00	0,00	66.187,33	0,00	0,00	0,00	66.187,33	100,00	0,00
N	12100.040402.932.	107.363,04	-2.535,35	104.827,69	102.091,74	102.091,74	0,00	0,00	0,00	1.172,55	1,12	0,00
	Complemento de destino Órgano Gestión Tributaria		0,00	1.563,40	0,00	102.091,74	0,00	0,00	0,00	104.827,69	97,39	0,00
N	12100.050101.920.	93.228,36	5.848,25	99.076,61	78.254,27	78.254,27	0,00	0,00	0,00	16.301,58	16,45	0,00
	Complemento de destino Recursos Humanos		0,00	4.520,76	0,00	78.254,27	0,00	0,00	0,00	99.076,61	78,98	0,00
N	12100.050102.920.	27.403,94	0,00	27.403,94	26.914,03	26.914,03	0,00	0,00	0,00	489,91	1,79	0,00
	Compl. destino Prevención Riesgos Laborales		0,00	0,00	0,00	26.914,03	0,00	0,00	0,00	27.403,94	98,21	0,00
N	12100.050201.926.	60.834,74	-1.702,22	59.132,52	53.046,72	53.046,72	0,00	0,00	0,00	2.608,20	4,41	0,00
	Complemento de destino Nuevas Tecnologías		0,00	3.477,60	0,00	53.046,72	0,00	0,00	0,00	59.132,52	89,71	0,00
N	12100.050300.920.	18.738,36	0,00	18.738,36	21.317,97	21.317,97	0,00	0,00	0,00	-2.579,61	-13,77	0,00
	Complemento de destino R.I.E.M. y P.M. Común Serv.		0,00	0,00	0,00	21.317,97	0,00	0,00	0,00	18.738,36	113,77	0,00
N	12100.050301.920.	19.361,88	0,00	19.361,88	13.288,54	13.288,54	0,00	0,00	0,00	4.309,46	22,26	0,00
	Complemento de destino Régimen Interior		0,00	1.763,88	0,00	13.288,54	0,00	0,00	0,00	19.361,88	68,63	0,00
N	12100.050302.920.	29.086,94	0,00	29.086,94	29.086,94	29.086,94	0,00	0,00	0,00	0,00	0,00	0,00
	Complemento de destino Edificios Municipales		0,00	0,00	0,00	29.086,94	0,00	0,00	0,00	29.086,94	100,00	0,00
N	12100.050303.132.	6.344,40	-2.185,29	4.159,11	986,91	986,91	0,00	0,00	0,00	1.057,40	25,42	0,00
	Complemento de destino Parque Móvil		0,00	2.114,80	0,00	986,91	0,00	0,00	0,00	4.159,11	23,73	0,00
N	12100.050401.920.	15.846,72	0,00	15.846,72	15.846,72	15.846,72	0,00	0,00	0,00	0,00	0,00	0,00
	Complemento de destino Patrimonio		0,00	0,00	0,00	15.846,72	0,00	0,00	0,00	15.846,72	100,00	0,00
N	12100.060101.924.	12.983,88	0,00	12.983,88	12.983,88	12.983,88	0,00	0,00	0,00	0,00	0,00	0,00
	Complemento de destino Participación Ciudadana		0,00	0,00	0,00	12.983,88	0,00	0,00	0,00	12.983,88	100,00	0,00
N	12100.060201.925.	91.885,08	3.889,57	95.774,65	89.050,11	89.050,11	0,00	0,00	0,00	505,82	0,53	0,00
	Complemento de destino Oficina Atención Ciudadanía		0,00	6.218,72	0,00	89.050,11	0,00	0,00	0,00	95.774,65	92,98	0,00
N	12100.070101.1532.	85.610,76	-5.291,64	80.319,12	75.027,48	75.027,48	0,00	0,00	0,00	1.763,88	2,20	0,00
	Complemento de destino Infraestructuras y Serv. Op		0,00	3.527,76	0,00	75.027,48	0,00	0,00	0,00	80.319,12	93,41	0,00
N	12100.080101.231.	17.301,00	9.168,97	26.469,97	24.444,31	24.444,31	0,00	0,00	0,00	462,26	1,75	0,00
	Complemento de destino Servicios Sociales C. P. I.		0,00	1.563,40	0,00	24.444,31	0,00	0,00	0,00	26.469,97	92,35	0,00
N	12100.080301.337.	5.291,64	0,00	5.291,64	5.291,64	5.291,64	0,00	0,00	0,00	0,00	0,00	0,00
	Complemento de destino Mayor		0,00	0,00	0,00	5.291,64	0,00	0,00	0,00	5.291,64	100,00	0,00

Ayuntamiento de Vélez Málaga - 2022

Estado de Situación del Presupuesto de Gastos 30/09/2022

R	C. Económ. C. Org. C.Prog. Espec	Inicial	Modificac.	Actual	A	D	O	P	RP	Saldo	%	%O s/Cred.
	PARTIDA		Inc.Reman.	RC Pend.+ N D	A Pendiente	D Pendiente	O Pendiente	P Pendiente	Reintegros	Remanente	%D s/Cred.	% RP s/O
N	12100.080701.337.	11.034,60	781,70	11.816,30	11.816,30	11.816,30	0,00	0,00	0,00	0,00	0,00	0,00
	Complemento de destino Juventud		0,00	0,00	0,00	11.816,30	0,00	0,00	0,00	11.816,30	100,00	0,00
N	12100.090101.3321.	32.831,40	7.311,14	40.142,54	38.969,22	38.969,22	0,00	0,00	0,00	-390,08	-0,97	0,00
	Complemento de destino Biblioteca Pública		0,00	1.563,40	0,00	38.969,22	0,00	0,00	0,00	40.142,54	97,08	0,00
N	12100.090102.336.	27.737,40	-12.238,00	15.499,40	9.380,40	9.380,40	0,00	0,00	0,00	0,00	0,00	0,00
	Complemento de destino Protección Patrimonio Hist.		0,00	6.119,00	0,00	9.380,40	0,00	0,00	0,00	15.499,40	60,52	0,00
N	12100.090103.334.	25.082,76	-2.795,18	22.287,58	21.736,18	21.736,18	0,00	0,00	0,00	0,00	0,00	0,00
	Compl. destino Promoción Cultura y Banda Música		0,00	551,40	0,00	21.736,18	0,00	0,00	0,00	22.287,58	97,53	0,00
N	12100.090201.323.	13.468,80	0,00	13.468,80	13.468,80	13.468,80	0,00	0,00	0,00	0,00	0,00	0,00
	Complemento de destino Educación		0,00	0,00	0,00	13.468,80	0,00	0,00	0,00	13.468,80	100,00	0,00
N	12100.090202.326.	5.893,32	0,00	5.893,32	5.893,32	5.893,32	0,00	0,00	0,00	0,00	0,00	0,00
	Complemento de destino Escuela de Música		0,00	0,00	0,00	5.893,32	0,00	0,00	0,00	5.893,32	100,00	0,00
N	12100.100101.341.	11.156,52	0,00	11.156,52	11.156,52	11.156,52	0,00	0,00	0,00	0,00	0,00	0,00
	Complemento de destino Promoción del Deporte		0,00	0,00	0,00	11.156,52	0,00	0,00	0,00	11.156,52	100,00	0,00
N	12100.110101.338.	12.688,80	0,00	12.688,80	12.688,80	12.688,80	0,00	0,00	0,00	0,00	0,00	0,00
	Complemento de destino Ferias y Fiestas		0,00	0,00	0,00	12.688,80	0,00	0,00	0,00	12.688,80	100,00	0,00
N	12100.120301.171.	33.051,57	-781,70	32.269,87	32.269,87	32.269,87	0,00	0,00	0,00	0,00	0,00	0,00
	Complemento de destino Medio Ambiente (Parques y J		0,00	0,00	0,00	32.269,87	0,00	0,00	0,00	32.269,87	100,00	0,00
N	12100.120401.163.	4.690,20	-1.238,99	3.451,21	3.451,21	3.451,21	0,00	0,00	0,00	0,00	0,00	0,00
	Complemento de destino Medio Ambiente (Limpieza V.		0,00	0,00	0,00	3.451,21	0,00	0,00	0,00	3.451,21	100,00	0,00
N	12100.120501.410.	4.088,40	0,00	4.088,40	4.088,40	4.088,40	0,00	0,00	0,00	0,00	0,00	0,00
	Complemento de destino Agricultura y Pesca		0,00	0,00	0,00	4.088,40	0,00	0,00	0,00	4.088,40	100,00	0,00
N	12100.130101.241.	9.357,96	2.361,77	11.719,73	11.208,45	11.208,45	0,00	0,00	0,00	511,28	4,36	0,00
	Complemento de destino Empresa y Empleo OALDIM		0,00	0,00	0,00	11.208,45	0,00	0,00	0,00	11.719,73	95,64	0,00
N	12100.130102.241.	15.846,72	0,00	15.846,72	15.065,02	15.065,02	0,00	0,00	0,00	781,70	4,93	0,00
	Complemento de destino Empresa y Empleo Proyec. Es		0,00	0,00	0,00	15.065,02	0,00	0,00	0,00	15.846,72	95,07	0,00
N	12100.130301.432.	14.646,12	-2.906,86	11.739,26	7.812,72	7.812,72	0,00	0,00	0,00	1.648,74	14,04	0,00
	Complemento de destino Turismo		0,00	2.277,80	0,00	7.812,72	0,00	0,00	0,00	11.739,26	66,55	0,00
N	12100.130302.17211.	5.291,64	0,00	5.291,64	4.690,20	4.690,20	0,00	0,00	0,00	400,96	7,58	0,00
	Complemento de destino Playas		0,00	200,48	0,00	4.690,20	0,00	0,00	0,00	5.291,64	88,63	0,00
N	12100.140001.920.	22.191,12	0,00	22.191,12	22.191,12	22.191,12	0,00	0,00	0,00	0,00	0,00	0,00
	Complemento de destino Servicios Varios. Común ser		0,00	0,00	0,00	22.191,12	0,00	0,00	0,00	22.191,12	100,00	0,00
N	12100.140301.430.	14.070,60	0,00	14.070,60	14.070,60	14.070,60	0,00	0,00	0,00	0,00	0,00	0,00
	Complemento de destino Comercio e Industria		0,00	0,00	0,00	14.070,60	0,00	0,00	0,00	14.070,60	100,00	0,00

Ayuntamiento de Vélez Málaga - 2022

Estado de Situación del Presupuesto de Gastos 30/09/2022

R	C. Económ. C. Org. C.Prog. Espec	Inicial	Modificac.	Actual	A	D	O	P	RP	Saldo	%	%O s/Cred.
	PARTIDA		Inc.Reman.	RC Pend.+ N D	A Pendiente	D Pendiente	O Pendiente	P Pendiente	Reintegros	Remanente	%D s/Cred.	% RP s/O
N	12100.900101.912.	25.694,04	0,00	25.694,04	25.694,04	25.694,04	0,00	0,00	0,00	0,00	0,00	0,00
	Complemento de destino Tenencia Alcaldía Torre M.		0,00	0,00	0,00	25.694,04	0,00	0,00	0,00	25.694,04	100,00	0,00
N	12101.010101.912.	37.318,85	0,00	37.318,85	39.054,47	39.054,47	0,00	0,00	0,00	-1.735,62	-4,65	0,00
	Compl. específico Gabinete de Alcaldía		0,00	0,00	0,00	39.054,47	0,00	0,00	0,00	37.318,85	104,65	0,00
N	12101.010201.920.	206.908,65	-20.323,00	186.585,65	163.989,44	163.989,44	0,00	0,00	0,00	9.684,09	5,19	0,00
	Compl. específico Secretaría Gral. del Pleno		0,00	12.912,12	0,00	163.989,44	0,00	0,00	0,00	186.585,65	87,89	0,00
N	12101.010301.920.	27.871,20	-3.003,27	24.867,93	24.438,53	24.438,53	0,00	0,00	0,00	429,40	1,73	0,00
	Compl. específico Dirección Gral. de Presidencia		0,00	0,00	0,00	24.438,53	0,00	0,00	0,00	24.867,93	98,27	0,00
N	12101.010302.931.	26.926,39	0,00	26.926,39	26.926,39	26.926,39	0,00	0,00	0,00	0,00	0,00	0,00
	Compl. específico Oficina Presupuestaria		0,00	0,00	0,00	26.926,39	0,00	0,00	0,00	26.926,39	100,00	0,00
N	12101.010400.920.	67.505,00	9.447,92	76.952,92	79.222,74	79.222,74	0,00	0,00	0,00	-2.269,82	-2,95	0,00
	Compl. específico Serv. Presid., Contrat. y Apoyo		0,00	0,00	0,00	79.222,74	0,00	0,00	0,00	76.952,92	102,95	0,00
N	12101.010402.920.	34.012,37	34.836,96	68.849,33	51.878,45	51.878,45	0,00	0,00	0,00	16.655,99	24,19	0,00
	Compl. específico Oficina de Contratación		0,00	314,89	0,00	51.878,45	0,00	0,00	0,00	68.849,33	75,35	0,00
N	12101.010403.920.	26.454,11	0,00	26.454,11	26.454,11	26.454,11	0,00	0,00	0,00	0,00	0,00	0,00
	Compl. específico Oficina de Sanciones		0,00	0,00	0,00	26.454,11	0,00	0,00	0,00	26.454,11	100,00	0,00
N	12101.010501.920.	80.779,15	-6.853,16	73.925,99	66.761,43	66.761,43	0,00	0,00	0,00	3.070,53	4,15	0,00
	Compl. específico Asesoría Jurídica		0,00	4.094,03	0,00	66.761,43	0,00	0,00	0,00	73.925,99	90,31	0,00
N	12101.020101.132.	2.192.853,72	-374.664,31	1.818.189,41	1.599.085,79	1.599.085,79	0,00	0,00	0,00	-13.300,01	-0,73	0,00
	Compl. específico Policía Local		0,00	232.403,63	0,00	1.599.085,79	0,00	0,00	0,00	1.818.189,41	87,95	0,00
N	12101.020201.135.	52.908,05	-3.141,05	49.767,00	40.625,95	40.625,95	0,00	0,00	0,00	5.047,02	10,14	0,00
	Compl. específico Protección Civil		0,00	4.094,03	0,00	40.625,95	0,00	0,00	0,00	49.767,00	81,63	0,00
N	12101.030101.151.	645.024,71	16.525,60	661.550,31	623.839,07	623.839,07	0,00	0,00	0,00	26.216,30	3,96	0,00
	Compl. específico Urbanismo y Arquitectura		0,00	11.494,94	0,00	623.839,07	0,00	0,00	0,00	661.550,31	94,30	0,00
N	12101.040101.931.	233.835,22	-10.836,79	222.998,43	209.110,07	209.110,07	0,00	0,00	0,00	4.283,03	1,92	0,00
	Compl. específico Intervención-Fiscalización y P.		0,00	9.605,33	0,00	209.110,07	0,00	0,00	0,00	222.998,43	93,77	0,00
N	12101.040201.931.	98.257,87	-5.181,30	93.076,57	74.889,45	74.889,45	0,00	0,00	0,00	7.794,48	8,37	0,00
	Compl. específico Intervención Contable		0,00	10.392,64	0,00	74.889,45	0,00	0,00	0,00	93.076,57	80,46	0,00
N	12101.040301.934.	187.823,68	-5.112,91	182.710,77	182.710,77	182.710,77	0,00	0,00	0,00	0,00	0,00	0,00
	Compl. específico Tesorería Municipal		0,00	0,00	0,00	182.710,77	0,00	0,00	0,00	182.710,77	100,00	0,00
N	12101.040402.932.	279.657,22	-4.380,89	275.276,33	268.662,83	268.662,83	0,00	0,00	0,00	2.834,36	1,03	0,00
	Compl. específico Órgano Gestión Tributaria		0,00	3.779,14	0,00	268.662,83	0,00	0,00	0,00	275.276,33	97,60	0,00
N	12101.050101.920.	239.030,94	16.171,67	255.202,61	197.655,52	197.655,52	0,00	0,00	0,00	44.792,59	17,55	0,00
	Compl. específico Recursos Humanos		0,00	12.754,50	0,00	197.655,52	0,00	0,00	0,00	255.202,61	77,45	0,00

Ayuntamiento de Vélez Málaga - 2022

Estado de Situación del Presupuesto de Gastos 30/09/2022

R	C. Económ. C. Org. C.Prog. Espec	Inicial	Modificac.	Actual	A	D	O	P	RP	Saldo	%	%O s/Cred.
	PARTIDA		Inc.Reman.	RC Pend.+ N D	A Pendiente	D Pendiente	O Pendiente	P Pendiente	Reintegros	Remanente	%D s/Cred.	% RP s/O
N	12101.050102.920.	81.724,21	0,00	81.724,21	78.759,91	78.759,91	0,00	0,00	0,00	2.964,30	3,63	0,00
	Compl. específico Prevención Riesgos Laborales		0,00	0,00	0,00	78.759,91	0,00	0,00	0,00	81.724,21	96,37	0,00
N	12101.050201.926.	177.052,99	-9.384,15	167.668,84	153.024,63	153.024,63	0,00	0,00	0,00	4.881,40	2,91	0,00
	Compl. específico Nuevas Tecnologías		0,00	9.762,81	0,00	153.024,63	0,00	0,00	0,00	167.668,84	91,27	0,00
N	12101.050300.920.	57.159,63	0,00	57.159,63	63.395,21	63.395,21	0,00	0,00	0,00	-6.235,58	-10,91	0,00
	Compl. específico R.I.E.M. y P.M. Común Servicio		0,00	0,00	0,00	63.395,21	0,00	0,00	0,00	57.159,63	110,91	0,00
N	12101.050301.920.	53.380,37	-9.228,23	44.152,14	34.638,67	34.638,67	0,00	0,00	0,00	3.844,77	8,71	0,00
	Complemento específico Régimen Interior		0,00	5.668,70	0,00	34.638,67	0,00	0,00	0,00	44.152,14	78,45	0,00
N	12101.050302.920.	78.393,05	0,00	78.393,05	78.393,05	78.393,05	0,00	0,00	0,00	0,00	0,00	0,00
	Complemento específico Edificios Municipales		0,00	0,00	0,00	78.393,05	0,00	0,00	0,00	78.393,05	100,00	0,00
N	12101.050303.132.	13.699,46	-4.716,57	8.982,89	2.133,16	2.133,16	0,00	0,00	0,00	2.283,24	25,42	0,00
	Complemento específico Parque Móvil		0,00	4.566,49	0,00	2.133,16	0,00	0,00	0,00	8.982,89	23,75	0,00
N	12101.050401.920.	45.822,21	0,00	45.822,21	45.822,21	45.822,21	0,00	0,00	0,00	0,00	0,00	0,00
	Complemento específico Patrimonio		0,00	0,00	0,00	45.822,21	0,00	0,00	0,00	45.822,21	100,00	0,00
N	12101.060101.924.	37.319,12	0,00	37.319,12	37.319,12	37.319,12	0,00	0,00	0,00	0,00	0,00	0,00
	Complemento específico Participación Ciudadana		0,00	0,00	0,00	37.319,12	0,00	0,00	0,00	37.319,12	100,00	0,00
N	12101.060201.925.	218.717,38	12.160,83	230.878,21	214.644,42	214.644,42	0,00	0,00	0,00	1.747,29	0,76	0,00
	Compl. específico Oficina Atención a la Ciudadanía		0,00	14.486,50	0,00	214.644,42	0,00	0,00	0,00	230.878,21	92,97	0,00
N	12101.070101.1532.	227.693,96	-8.699,46	218.994,50	200.295,04	200.295,04	0,00	0,00	0,00	9.566,48	4,37	0,00
	Compl. específico Infraestructuras y Servicios Op.		0,00	9.132,98	0,00	200.295,04	0,00	0,00	0,00	218.994,50	91,46	0,00
N	12101.080101.231.	45.935,89	30.201,88	76.137,77	72.996,25	72.996,25	0,00	0,00	0,00	-795,14	-1,04	0,00
	Compl. específico Servicios Sociales Comunit. P.I.		0,00	3.936,66	0,00	72.996,25	0,00	0,00	0,00	76.137,77	95,87	0,00
N	12101.080301.337.	11.809,95	0,00	11.809,95	11.809,95	11.809,95	0,00	0,00	0,00	0,00	0,00	0,00
	Complemento específico Mayor		0,00	0,00	0,00	11.809,95	0,00	0,00	0,00	11.809,95	100,00	0,00
N	12101.080701.337.	25.981,69	1.735,62	27.717,31	27.717,31	27.717,31	0,00	0,00	0,00	0,00	0,00	0,00
	Complemento específico Juventud		0,00	0,00	0,00	27.717,31	0,00	0,00	0,00	27.717,31	100,00	0,00
N	12101.090101.3321.	89.282,55	25.005,79	114.288,34	113.297,65	113.297,65	0,00	0,00	0,00	-3.260,85	-2,85	0,00
	Compl. específico Biblioteca Pública		0,00	4.251,54	0,00	113.297,65	0,00	0,00	0,00	114.288,34	99,13	0,00
N	12101.090102.336.	71.804,03	-32.752,80	39.051,23	22.674,84	22.674,84	0,00	0,00	0,00	0,00	0,00	0,00
	Compl. específico Protección del Patrimonio Hist.		0,00	16.376,39	0,00	22.674,84	0,00	0,00	0,00	39.051,23	58,06	0,00
N	12101.090103.334.	67.079,96	-5.665,62	61.414,34	60.627,00	60.627,00	0,00	0,00	0,00	0,00	0,00	0,00
	Compl. específico Promoción Cultura y Banda Música		0,00	787,34	0,00	60.627,00	0,00	0,00	0,00	61.414,34	98,72	0,00
N	12101.090201.323.	32.595,29	0,00	32.595,29	32.595,29	32.595,29	0,00	0,00	0,00	0,00	0,00	0,00
	Compl. específico Educación		0,00	0,00	0,00	32.595,29	0,00	0,00	0,00	32.595,29	100,00	0,00

Ayuntamiento de Vélez Málaga - 2022

Estado de Situación del Presupuesto de Gastos 30/09/2022

R	C. Económ. C. Org. C.Prog. Espec	Inicial	Modificac.	Actual	A	D	O	P	RP	Saldo	%	%O s/Cred.
	PARTIDA		Inc.Reman.	RC Pend.+ N D	A Pendiente	D Pendiente	O Pendiente	P Pendiente	Reintegros	Remanente	%D s/Cred.	% RP s/O
N	12101.090202.326.	15.116,55	0,00	15.116,55	15.116,55	15.116,55	0,00	0,00	0,00	0,00	0,00	0,00
	Compl. específico Escuela de Música		0,00	0,00	0,00	15.116,55	0,00	0,00	0,00	15.116,55	100,00	0,00
N	12101.100101.341.	34.484,79	0,00	34.484,79	34.484,79	34.484,79	0,00	0,00	0,00	0,00	0,00	0,00
	Complemento específico Promoción del Deporte		0,00	0,00	0,00	34.484,79	0,00	0,00	0,00	34.484,79	100,00	0,00
N	12101.110101.338.	31.650,46	0,00	31.650,46	31.650,46	31.650,46	0,00	0,00	0,00	0,00	0,00	0,00
	Complemento específico Ferias y Fiestas		0,00	0,00	0,00	31.650,46	0,00	0,00	0,00	31.650,46	100,00	0,00
N	12101.120301.171.	90.255,53	-1.735,62	88.519,91	88.519,91	88.519,91	0,00	0,00	0,00	0,00	0,00	0,00
	Compl. específico Medio Ambiente (Parques y Jard.		0,00	0,00	0,00	88.519,91	0,00	0,00	0,00	88.519,91	100,00	0,00
N	12101.120401.163.	11.337,42	-2.994,97	8.342,45	8.342,45	8.342,45	0,00	0,00	0,00	0,00	0,00	0,00
	Compl. específico Medio Ambiente (Limpieza viaria		0,00	0,00	0,00	8.342,45	0,00	0,00	0,00	8.342,45	100,00	0,00
N	12101.120501.410.	9.447,92	0,00	9.447,92	9.447,92	9.447,92	0,00	0,00	0,00	0,00	0,00	0,00
	Complemento específico Agricultura y Pesca		0,00	0,00	0,00	9.447,92	0,00	0,00	0,00	9.447,92	100,00	0,00
N	12101.130101.241.	25.509,29	7.681,10	33.190,39	31.527,57	31.527,57	0,00	0,00	0,00	1.662,82	5,01	0,00
	Complemento específico Empresa y Empleo OALDIM		0,00	0,00	0,00	31.527,57	0,00	0,00	0,00	33.190,39	94,99	0,00
N	12101.130102.241.	45.349,79	0,00	45.349,79	43.614,17	43.614,17	0,00	0,00	0,00	1.735,62	3,83	0,00
	Compl. específico Empresa y Empleo Proyectos Est.		0,00	0,00	0,00	43.614,17	0,00	0,00	0,00	45.349,79	96,17	0,00
N	12101.130301.432.	36.374,41	-6.640,71	29.733,70	21.730,14	21.730,14	0,00	0,00	0,00	3.122,14	10,50	0,00
	Complemento específico Turismo		0,00	4.881,42	0,00	21.730,14	0,00	0,00	0,00	29.733,70	73,08	0,00
N	12101.130302.17211.	12.282,10	0,00	12.282,10	11.337,42	11.337,42	0,00	0,00	0,00	629,78	5,13	0,00
	Complemento específico Playas		0,00	314,90	0,00	11.337,42	0,00	0,00	0,00	12.282,10	92,31	0,00
N	12101.140001.920.	59.521,67	0,00	59.521,67	59.521,67	59.521,67	0,00	0,00	0,00	0,00	0,00	0,00
	Compl. específico Servicios Varios. Común servic.		0,00	0,00	0,00	59.521,67	0,00	0,00	0,00	59.521,67	100,00	0,00
N	12101.140301.430.	37.319,25	0,00	37.319,25	37.319,25	37.319,25	0,00	0,00	0,00	0,00	0,00	0,00
	Complemento específico Comercio e Industria		0,00	0,00	0,00	37.319,25	0,00	0,00	0,00	37.319,25	100,00	0,00
N	12101.900101.912.	72.748,60	0,00	72.748,60	72.748,60	72.748,60	0,00	0,00	0,00	0,00	0,00	0,00
	Compl. específico Tenencia Alcaldía Torre del Mar		0,00	0,00	0,00	72.748,60	0,00	0,00	0,00	72.748,60	100,00	0,00
N	12103.010201.920.	1.863,24	0,00	1.863,24	1.608,60	1.608,60	0,00	0,00	0,00	254,64	13,67	0,00
	Complemento pers. transitorio Sec. Gral. del Pleno		0,00	0,00	0,00	1.608,60	0,00	0,00	0,00	1.863,24	86,33	0,00
N	12103.020101.132.	538,56	0,00	538,56	48,48	48,48	0,00	0,00	0,00	490,08	91,00	0,00
	Complemento personal transitorio Policía Local		0,00	0,00	0,00	48,48	0,00	0,00	0,00	538,56	9,00	0,00
N	12103.040402.932.	10.574,40	-773,40	9.801,00	9.801,00	9.801,00	0,00	0,00	0,00	0,00	0,00	0,00
	Compl. pers. transitorio Órgano Gestión Tributaria		0,00	0,00	0,00	9.801,00	0,00	0,00	0,00	9.801,00	100,00	0,00
N	12103.050201.926.	0,00	0,00	0,00	0,00	0,00	0,00	0,00	0,00	0,00	0,00	0,00
	Otros complementos Nuevas Tecnologías		0,00	0,00	0,00	0,00	0,00	0,00	0,00	0,00	0,00	0,00

Ayuntamiento de Vélez Málaga - 2022

Estado de Situación del Presupuesto de Gastos 30/09/2022

R	C. Económ. C. Org. C.Prog. Espec	Inicial	Modificac.	Actual	A	D	O	P	RP	Saldo	%	%O s/Cred.
	PARTIDA		Inc.Reman.	RC Pend.+ N D	A Pendiente	D Pendiente	O Pendiente	P Pendiente	Reintegros	Remanente	%D s/Cred.	% RP s/O
N 12103.060201.925.		665,52	0,00	665,52	554,40	554,40	0,00	0,00	0,00	111,12	16,70	0,00
Compl. pers.transitorio Ofic. Atenc. a la Ciudadada.			0,00	0,00	0,00	554,40	0,00	0,00	0,00	665,52	83,30	0,00
N 12103.140001.920.		66,60	0,00	66,60	0,00	0,00	0,00	0,00	0,00	66,60	100,00	0,00
Complemento pers.trans Serv. Varios. Común servic.			0,00	0,00	0,00	0,00	0,00	0,00	0,00	66,60	0,00	0,00
Total Económico 121 :	8.546.735,68	-475.374,47	0,00	8.071.361,21	7.373.420,49	7.373.420,49	0,00	0,00	0,00	168.638,64	2,09	0,00
				529.302,08	0,00	7.373.420,49	0,00	0,00	0,00	8.071.361,21	91,35	0,00
N 12700.050101.920.		1,00	0,00	1,00	0,00	0,00	0,00	0,00	0,00	1,00	100,00	0,00
Aportación municipal Fondo de Pensiones			0,00	0,00	0,00	0,00	0,00	0,00	0,00	1,00	0,00	0,00
Total Económico 127 :	1,00	0,00	0,00	1,00	0,00	0,00	0,00	0,00	0,00	1,00	100,00	0,00
				0,00	0,00	0,00	0,00	0,00	0,00	1,00	0,00	0,00
Total Art. 12 :	14.021.671,25	-654.820,60	0,00	13.366.850,65	12.246.584,61	12.246.584,61	0,00	0,00	0,00	255.282,83	1,91	0,00
				864.983,21	0,00	12.246.584,61	0,00	0,00	0,00	13.366.850,65	91,62	0,00
N 13000.010201.920.		22.526,60	0,00	22.526,60	22.526,60	22.526,60	0,00	0,00	0,00	0,00	0,00	0,00
Ret. básicas Secretaría Gral. del Pleno			0,00	0,00	0,00	22.526,60	0,00	0,00	0,00	22.526,60	100,00	0,00
N 13000.020101.132.		22.104,36	0,00	22.104,36	16.110,66	16.110,66	0,00	0,00	0,00	2.907,81	13,15	0,00
Ret. básicas personal laboral fijo Policía Local			0,00	3.085,89	0,00	16.110,66	0,00	0,00	0,00	22.104,36	72,88	0,00
N 13000.040101.931.		16.541,58	0,00	16.541,58	16.541,58	16.541,58	0,00	0,00	0,00	0,00	0,00	0,00
Ret. básicas Intervención-Fiscalización y Pres.			0,00	0,00	0,00	16.541,58	0,00	0,00	0,00	16.541,58	100,00	0,00
N 13000.040301.934.		11.539,80	-1.718,57	9.821,23	3.906,40	3.906,40	0,00	0,00	0,00	2.534,93	25,81	0,00
Ret. básicas Tesorería Municipal			0,00	3.379,90	0,00	3.906,40	0,00	0,00	0,00	9.821,23	39,78	0,00
N 13000.050301.920.		384.277,78	-14.607,18	369.670,60	332.807,02	332.807,02	0,00	0,00	0,00	18.348,26	4,96	0,00
Ret. básicas Régimen Interior			0,00	18.515,32	0,00	332.807,02	0,00	0,00	0,00	369.670,60	90,03	0,00
N 13000.050302.920.		143.875,26	0,00	143.875,26	124.879,31	124.879,31	0,00	0,00	0,00	15.582,64	10,83	0,00
Ret. básicas Edificios Municipales			0,00	3.413,31	0,00	124.879,31	0,00	0,00	0,00	143.875,26	86,80	0,00
N 13000.060201.925.		50.084,53	2.535,35	52.619,88	50.084,53	50.084,53	0,00	0,00	0,00	2.535,35	4,82	0,00
Ret. básicas Oficina Atención a la Ciudadanía			0,00	0,00	0,00	50.084,53	0,00	0,00	0,00	52.619,88	95,18	0,00
N 13000.070101.1532.		128.009,42	-10.238,36	117.771,06	77.532,68	77.532,68	0,00	0,00	0,00	23.412,79	19,88	0,00
Ret. básicas Infraestructuras y Servicios Operat.			0,00	16.825,59	0,00	77.532,68	0,00	0,00	0,00	117.771,06	65,83	0,00
N 13000.080101.231.		320.796,57	23.008,55	343.805,12	295.673,76	295.673,76	0,00	0,00	0,00	42.233,02	12,28	0,00
Ret. básicas Servicios Sociales Comunitarios P.I.			0,00	5.898,34	0,00	295.673,76	0,00	0,00	0,00	343.805,12	86,00	0,00
N 13000.080102.231.		35.806,65	0,00	35.806,65	0,00	0,00	0,00	0,00	0,00	25.437,37	71,04	0,00
Ret. básicas Bienestar Social. Dependencia			0,00	10.369,28	0,00	0,00	0,00	0,00	0,00	35.806,65	0,00	0,00

Ayuntamiento de Vélez Málaga - 2022

Estado de Situación del Presupuesto de Gastos 30/09/2022

R	C. Económ. C. Org. C.Prog. Espec	Inicial	Modificac.	Actual	A	D	O	P	RP	Saldo	%	%O s/Cred.
	PARTIDA		Inc.Reman.	RC Pend.+ N D	A Pendiente	D Pendiente	O Pendiente	P Pendiente	Reintegros	Remanente	%D s/Cred.	% RP s/O
N 13000.080103.231.		82.025,22	0,00	82.025,22	82.025,22	82.025,22	0,00	0,00	0,00	0,00	0,00	0,00
	Ret. básicas Equipo Tratamiento a Familias		0,00	0,00	0,00	82.025,22	0,00	0,00	0,00	82.025,22	100,00	0,00
N 13000.080104.231.		20.263,26	0,00	20.263,26	20.263,26	20.263,26	0,00	0,00	0,00	0,00	0,00	0,00
	Ret. básicas Centro Información Mujer-UNEM		0,00	0,00	0,00	20.263,26	0,00	0,00	0,00	20.263,26	100,00	0,00
N 13000.080105.231.		41.107,29	0,00	41.107,29	41.107,29	41.107,29	0,00	0,00	0,00	0,00	0,00	0,00
	Ret. básicas Centro de Información a la Mujer		0,00	0,00	0,00	41.107,29	0,00	0,00	0,00	41.107,29	100,00	0,00
N 13000.080201.231.		15.553,92	0,00	15.553,92	0,00	0,00	0,00	0,00	0,00	10.369,28	66,67	0,00
	Ret. básicas Atención a Inmigrantes		0,00	5.184,64	0,00	0,00	0,00	0,00	0,00	15.553,92	0,00	0,00
N 13000.080202.231.		18.693,48	0,00	18.693,48	18.693,48	18.693,48	0,00	0,00	0,00	0,00	0,00	0,00
	Ret. básicas Zonas de Transformación Social		0,00	0,00	0,00	18.693,48	0,00	0,00	0,00	18.693,48	100,00	0,00
N 13000.080203.231.		10.099,55	0,00	10.099,55	10.099,55	10.099,55	0,00	0,00	0,00	0,00	0,00	0,00
	Retribuciones básicas PICGA		0,00	0,00	0,00	10.099,55	0,00	0,00	0,00	10.099,55	100,00	0,00
N 13000.080301.337.		21.478,80	-6.626,00	14.852,80	11.539,80	11.539,80	0,00	0,00	0,00	0,00	0,00	0,00
	Retribuciones básicas Mayor		0,00	3.313,00	0,00	11.539,80	0,00	0,00	0,00	14.852,80	77,69	0,00
N 13000.080401.231.		17.123,70	0,00	17.123,70	17.123,70	17.123,70	0,00	0,00	0,00	0,00	0,00	0,00
	Retribuciones básicas Ciudades ante las Drogas		0,00	0,00	0,00	17.123,70	0,00	0,00	0,00	17.123,70	100,00	0,00
N 13000.080402.231.		42.960,84	0,00	42.960,84	42.960,84	42.960,84	0,00	0,00	0,00	0,00	0,00	0,00
	Ret. básicas Centro Comarcal Drogodependencias		0,00	0,00	0,00	42.960,84	0,00	0,00	0,00	42.960,84	100,00	0,00
N 13000.080501.323.		83.574,04	-17.036,78	66.537,26	58.018,88	58.018,88	0,00	0,00	0,00	0,00	0,00	0,00
	Retribuciones básicas Guarderías Municipales.		0,00	8.518,38	0,00	58.018,88	0,00	0,00	0,00	66.537,26	87,20	0,00
N 13000.080502.312.		45.213,63	0,00	45.213,63	45.213,63	45.213,63	0,00	0,00	0,00	0,00	0,00	0,00
	Retribuciones básicas. C.D.I.A.T.		0,00	0,00	0,00	45.213,63	0,00	0,00	0,00	45.213,63	100,00	0,00
N 13000.080503.312.		151.627,74	-44.486,96	107.140,78	107.037,55	107.037,55	0,00	0,00	0,00	103,23	0,10	0,00
	Retribuciones básicas. C.D.I.A.T. (Programas)		0,00	0,00	0,00	107.037,55	0,00	0,00	0,00	107.140,78	99,90	0,00
N 13000.090103.334.		201.877,30	-19.786,96	182.090,34	170.211,36	170.211,36	0,00	0,00	0,00	0,00	0,00	0,00
	Ret. básicas Promoción Cultura y Banda de Música		0,00	11.878,98	0,00	170.211,36	0,00	0,00	0,00	182.090,34	93,48	0,00
N 13000.090104.333.		11.791,10	0,00	11.791,10	11.791,10	11.791,10	0,00	0,00	0,00	0,00	0,00	0,00
	Ret. básicas Equipamientos Culturales		0,00	0,00	0,00	11.791,10	0,00	0,00	0,00	11.791,10	100,00	0,00
N 13000.090201.323.		80.177,28	-4.686,69	75.490,59	72.404,70	72.404,70	0,00	0,00	0,00	0,00	0,00	0,00
	Ret. básicas Educación		0,00	3.085,89	0,00	72.404,70	0,00	0,00	0,00	75.490,59	95,91	0,00
N 13000.090202.326.		83.468,36	-18.839,86	64.628,50	50.628,81	50.628,81	0,00	0,00	0,00	654,26	1,01	0,00
	Ret. básicas Escuela de Música		0,00	13.345,43	0,00	50.628,81	0,00	0,00	0,00	64.628,50	78,34	0,00
N 13000.100101.341.		485.712,11	-9.733,17	475.978,94	462.352,49	462.352,49	0,00	0,00	0,00	5.839,91	1,23	0,00
	Retribuciones básicas Promoción del Deporte		0,00	7.786,54	0,00	462.352,49	0,00	0,00	0,00	475.978,94	97,14	0,00

Ayuntamiento de Vélez Málaga - 2022

Estado de Situación del Presupuesto de Gastos 30/09/2022

R	C. Económ. C. Org. C.Prog. Espec	Inicial	Modificac.	Actual	A	D	O	P	RP	Saldo	%	%O s/Cred.
	PARTIDA		Inc.Reman.	RC Pend.+ N D	A Pendiente	D Pendiente	O Pendiente	P Pendiente	Reintegros	Remanente	%D s/Cred.	% RP s/O
N 13000.100102.342.		11.399,02	0,00	11.399,02	11.399,02	11.399,02	0,00	0,00	0,00	0,00	0,00	0,00
	Ret. básicas Instalaciones Deportivas		0,00	0,00	0,00	11.399,02	0,00	0,00	0,00	11.399,02	100,00	0,00
N 13000.120201.311.		23.428,14	0,00	23.428,14	23.428,14	23.428,14	0,00	0,00	0,00	0,00	0,00	0,00
	Ret. básicas Medio Ambiente (Prot. Salub. Pública)		0,00	0,00	0,00	23.428,14	0,00	0,00	0,00	23.428,14	100,00	0,00
N 13000.120301.171.		179.361,35	-14.919,15	164.442,20	134.508,90	134.508,90	0,00	0,00	0,00	11.750,24	7,15	0,00
	Ret. básicas Medio Ambiente (Parques y Jardines)		0,00	18.183,06	0,00	134.508,90	0,00	0,00	0,00	164.442,20	81,80	0,00
N 13000.120401.163.		11.429,18	0,00	11.429,18	11.429,18	11.429,18	0,00	0,00	0,00	0,00	0,00	0,00
	Ret. básicas Medio Ambiente (Limpieza Viaria)		0,00	0,00	0,00	11.429,18	0,00	0,00	0,00	11.429,18	100,00	0,00
N 13000.120501.410.		33.061,27	-3.000,00	30.061,27	24.004,29	24.004,29	0,00	0,00	0,00	3.037,99	10,11	0,00
	Retribuciones básicas Agricultura y Pesca		0,00	3.018,99	0,00	24.004,29	0,00	0,00	0,00	30.061,27	79,85	0,00
N 13000.130101.241.		13.499,94	0,00	13.499,94	13.499,94	13.499,94	0,00	0,00	0,00	0,00	0,00	0,00
	Retribuciones básicas Empresa y Empleo OALDIM		0,00	0,00	0,00	13.499,94	0,00	0,00	0,00	13.499,94	100,00	0,00
N 13000.140301.430.		11.504,58	0,00	11.504,58	11.504,58	11.504,58	0,00	0,00	0,00	0,00	0,00	0,00
	Retribuciones básicas Comercio e Industria		0,00	0,00	0,00	11.504,58	0,00	0,00	0,00	11.504,58	100,00	0,00
N 13001.020101.920.		100,00	0,00	100,00	0,00	0,00	0,00	0,00	0,00	100,00	100,00	0,00
	Horas Extraordinarias Personal Laboral		0,00	0,00	0,00	0,00	0,00	0,00	0,00	100,00	0,00	0,00
N 13001.050101.920.		0,00	0,00	0,00	26.730,02	26.730,02	0,00	0,00	0,00	-26.730,02	0,00	0,00
	Horas Extraordinarias Personal Laboral		0,00	0,00	0,00	26.730,02	0,00	0,00	0,00	0,00	0,00	0,00
N 13002.000001.920.		0,00	0,00	0,00	0,00	0,00	0,00	0,00	0,00	0,00	0,00	0,00
	Atrasos complemento extraordinario pers. laboral		0,00	0,00	0,00	0,00	0,00	0,00	0,00	0,00	0,00	0,00
N 13002.010201.920.		32.837,40	0,00	32.837,40	33.593,82	33.593,82	0,00	0,00	0,00	-756,42	-2,30	0,00
	Otras rem. Secretaría General. del Pleno		0,00	0,00	0,00	33.593,82	0,00	0,00	0,00	32.837,40	102,30	0,00
N 13002.020101.132.		29.688,00	0,00	29.688,00	22.551,82	22.551,82	0,00	0,00	0,00	2.188,18	7,37	0,00
	Otras rem. Policía Local		0,00	4.948,00	0,00	22.551,82	0,00	0,00	0,00	29.688,00	75,96	0,00
N 13002.040101.931.		21.197,34	0,00	21.197,34	21.197,34	21.197,34	0,00	0,00	0,00	0,00	0,00	0,00
	Otras rem. Intervención-Fiscalización y Presup.		0,00	0,00	0,00	21.197,34	0,00	0,00	0,00	21.197,34	100,00	0,00
N 13002.040301.934.		16.982,22	-2.271,62	14.710,60	6.219,49	6.219,49	0,00	0,00	0,00	2.830,37	19,24	0,00
	Otras rem.Tesorería Municipal		0,00	5.660,74	0,00	6.219,49	0,00	0,00	0,00	14.710,60	42,28	0,00
N 13002.050301.920.		529.934,81	-8.518,82	521.415,99	462.077,04	462.077,04	0,00	0,00	0,00	30.163,17	5,78	0,00
	Otras rem. Régimen Interior		0,00	29.175,78	0,00	462.077,04	0,00	0,00	0,00	521.415,99	88,62	0,00
N 13002.050302.920.		221.516,51	-8.073,08	213.443,43	197.354,27	197.354,27	0,00	0,00	0,00	9.715,75	4,55	0,00
	Otras rem.Edificios Municipales		0,00	6.373,41	0,00	197.354,27	0,00	0,00	0,00	213.443,43	92,46	0,00
N 13002.060201.925.		76.698,18	0,00	76.698,18	76.698,18	76.698,18	0,00	0,00	0,00	0,00	0,00	0,00
	Otras rem. Oficina Atención a la Ciudadanía		0,00	0,00	0,00	76.698,18	0,00	0,00	0,00	76.698,18	100,00	0,00

Ayuntamiento de Vélez Málaga - 2022

Estado de Situación del Presupuesto de Gastos 30/09/2022

R	C. Económ. C. Org. C.Prog. Espec	Inicial	Modificac.	Actual	A	D	O	P	RP	Saldo	%	%O s/Cred.
	PARTIDA		Inc.Reman.	RC Pend.+ N D	A Pendiente	D Pendiente	O Pendiente	P Pendiente	Reintegros	Remanente	%D s/Cred.	% RP s/O
N	13002.070101.1532.	204.558,72	-22.933,12	181.625,60	127.571,41	127.571,41	0,00	0,00	0,00	24.684,73	13,59	0,00
	Otras rem. Infraestructuras y Servicios Operativos		0,00	29.369,46	0,00	127.571,41	0,00	0,00	0,00	181.625,60	70,24	0,00
N	13002.080101.231.	445.169,15	34.744,01	479.913,16	414.308,95	414.308,95	0,00	0,00	0,00	55.317,47	11,53	0,00
	Otras rem. Servicios Sociales Comunitarios. P.I.		0,00	10.286,74	0,00	414.308,95	0,00	0,00	0,00	479.913,16	86,33	0,00
N	13002.080102.231.	49.518,84	0,00	49.518,84	0,00	0,00	0,00	0,00	0,00	33.012,56	66,67	0,00
	Otras remuneraciones Bienestar Social. Dependencia		0,00	16.506,28	0,00	0,00	0,00	0,00	0,00	49.518,84	0,00	0,00
N	13002.080103.231.	123.836,36	0,00	123.836,36	123.836,36	123.836,36	0,00	0,00	0,00	0,00	0,00	0,00
	Otras rem. Equipo Tratamiento Familias		0,00	0,00	0,00	123.836,36	0,00	0,00	0,00	123.836,36	100,00	0,00
N	13002.080104.231.	24.759,42	0,00	24.759,42	24.759,42	24.759,42	0,00	0,00	0,00	0,00	0,00	0,00
	Otras rem. Centro Información a la Mujer-UNEM		0,00	0,00	0,00	24.759,42	0,00	0,00	0,00	24.759,42	100,00	0,00
N	13002.080105.231.	54.083,21	0,00	54.083,21	54.083,21	54.083,21	0,00	0,00	0,00	0,00	0,00	0,00
	Otras rem. Centro de Información a la Mujer		0,00	0,00	0,00	54.083,21	0,00	0,00	0,00	54.083,21	100,00	0,00
N	13002.080201.231.	24.759,42	0,00	24.759,42	0,00	0,00	0,00	0,00	0,00	16.506,27	66,67	0,00
	Otras rem. Atención a Inmigrantes		0,00	8.253,15	0,00	0,00	0,00	0,00	0,00	24.759,42	0,00	0,00
N	13002.080202.231.	24.759,42	0,00	24.759,42	24.759,42	24.759,42	0,00	0,00	0,00	0,00	0,00	0,00
	Otras rem. Zonas de Transformación Social		0,00	0,00	0,00	24.759,42	0,00	0,00	0,00	24.759,42	100,00	0,00
N	13002.080203.231.	15.409,93	0,00	15.409,93	15.409,93	15.409,93	0,00	0,00	0,00	0,00	0,00	0,00
	Otras remuneraciones PICGA		0,00	0,00	0,00	15.409,93	0,00	0,00	0,00	15.409,93	100,00	0,00
N	13002.080301.337.	42.602,94	-10.860,23	31.742,71	26.312,61	26.312,61	0,00	0,00	0,00	0,00	0,00	0,00
	Otras remuneraciones Mayor		0,00	5.430,10	0,00	26.312,61	0,00	0,00	0,00	31.742,71	82,89	0,00
N	13002.080401.231.	24.759,42	0,00	24.759,42	24.759,42	24.759,42	0,00	0,00	0,00	0,00	0,00	0,00
	Otras remuneraciones Ciudades ante las Drogas		0,00	0,00	0,00	24.759,42	0,00	0,00	0,00	24.759,42	100,00	0,00
N	13002.080402.231.	61.720,40	0,00	61.720,40	61.720,40	61.720,40	0,00	0,00	0,00	0,00	0,00	0,00
	Otras rem. Centro Comarcal de Drogodependencia		0,00	0,00	0,00	61.720,40	0,00	0,00	0,00	61.720,40	100,00	0,00
N	13002.080501.323.	128.695,39	-25.775,45	102.919,94	90.032,20	90.032,20	0,00	0,00	0,00	0,00	0,00	0,00
	Otras remuneraciones Guarderías Municipales.		0,00	12.887,74	0,00	90.032,20	0,00	0,00	0,00	102.919,94	87,48	0,00
N	13002.080502.312.	55.619,62	0,00	55.619,62	55.619,62	55.619,62	0,00	0,00	0,00	0,00	0,00	0,00
	Otras remuneraciones C.D.I.A.T.		0,00	0,00	0,00	55.619,62	0,00	0,00	0,00	55.619,62	100,00	0,00
N	13002.080503.312.	233.872,23	-71.429,89	162.442,34	162.262,32	162.262,32	0,00	0,00	0,00	180,02	0,11	0,00
	Otras remuneraciones C.D.I.A.T. (Programas)		0,00	0,00	0,00	162.262,32	0,00	0,00	0,00	162.442,34	99,89	0,00
N	13002.090103.334.	261.105,97	-38.110,50	222.995,47	204.809,14	204.809,14	0,00	0,00	0,00	0,00	0,00	0,00
	Otras rem. Promoción Cultura y Banda Música		0,00	18.186,33	0,00	204.809,14	0,00	0,00	0,00	222.995,47	91,84	0,00
N	13002.090104.333.	14.844,00	0,00	14.844,00	14.844,00	14.844,00	0,00	0,00	0,00	0,00	0,00	0,00
	Otras rem. Equipamientos Culturales		0,00	0,00	0,00	14.844,00	0,00	0,00	0,00	14.844,00	100,00	0,00

Ayuntamiento de Vélez Málaga - 2022

Estado de Situación del Presupuesto de Gastos 30/09/2022

R	C. Económ. C. Org. C.Prog. Espec	Inicial	Modificac.	Actual	A	D	O	P	RP	Saldo	%	%O s/Cred.
	PARTIDA		Inc.Reman.	RC Pend.+ N D	A Pendiente	D Pendiente	O Pendiente	P Pendiente	Reintegros	Remanente	%D s/Cred.	% RP s/O
N 13002.090201.323.		105.534,05	-4.628,93	100.905,12	96.127,85	96.127,85	0,00	0,00	0,00	0,00	0,00	0,00
Otras remuneraciones Educación.			0,00	4.777,27	0,00	96.127,85	0,00	0,00	0,00	100.905,12	95,27	0,00
N 13002.090202.326.		96.590,44	-28.406,43	68.184,01	50.780,20	50.780,20	0,00	0,00	0,00	691,83	1,01	0,00
Otras rem. personal laboral fijo Escuela de Música			0,00	16.711,98	0,00	50.780,20	0,00	0,00	0,00	68.184,01	74,48	0,00
N 13002.100101.341.		724.971,89	-23.606,57	701.365,32	688.959,01	688.959,01	0,00	0,00	0,00	402,01	0,06	0,00
Otras remuneraciones Promoción del Deporte			0,00	12.004,30	0,00	688.959,01	0,00	0,00	0,00	701.365,32	98,23	0,00
N 13002.100102.342.		15.868,24	0,00	15.868,24	15.868,24	15.868,24	0,00	0,00	0,00	0,00	0,00	0,00
Otras rem. Instalaciones Deportivas			0,00	0,00	0,00	15.868,24	0,00	0,00	0,00	15.868,24	100,00	0,00
N 13002.120201.311.		34.988,57	0,00	34.988,57	34.988,57	34.988,57	0,00	0,00	0,00	0,00	0,00	0,00
Otras remun. Medio Ambiente (Prot. Salub. Pública)			0,00	0,00	0,00	34.988,57	0,00	0,00	0,00	34.988,57	100,00	0,00
N 13002.120301.171.		264.970,66	-23.287,85	241.682,81	193.318,36	193.318,36	0,00	0,00	0,00	18.959,44	7,84	0,00
Otras rem. Medio Ambiente (Parques y Jardines)			0,00	29.405,01	0,00	193.318,36	0,00	0,00	0,00	241.682,81	79,99	0,00
N 13002.120401.163.		19.227,82	0,00	19.227,82	19.227,82	19.227,82	0,00	0,00	0,00	0,00	0,00	0,00
Otras rem. Medio Ambiente (Limpieza Viaria y Rec.)			0,00	0,00	0,00	19.227,82	0,00	0,00	0,00	19.227,82	100,00	0,00
N 13002.120501.410.		44.441,78	-4.500,00	39.941,78	31.314,04	31.314,04	0,00	0,00	0,00	4.251,83	10,65	0,00
Otras remuneraciones Agricultura y Pesca			0,00	4.375,91	0,00	31.314,04	0,00	0,00	0,00	39.941,78	78,40	0,00
N 13002.130101.241.		16.982,22	0,00	16.982,22	16.982,22	16.982,22	0,00	0,00	0,00	0,00	0,00	0,00
Otras remuneraciones Empresa y Empleo OALDIM			0,00	0,00	0,00	16.982,22	0,00	0,00	0,00	16.982,22	100,00	0,00
N 13002.140301.430.		15.868,24	0,00	15.868,24	15.868,24	15.868,24	0,00	0,00	0,00	0,00	0,00	0,00
Otras remuneraciones Comercio e Industria			0,00	0,00	0,00	15.868,24	0,00	0,00	0,00	15.868,24	100,00	0,00
Total Económico 130 :		6.890.466,46	-377.794,26	6.512.672,20	5.826.253,19	5.826.253,19	0,00	0,00	0,00	336.264,27	5,16	0,00
			0,00	350.154,74	0,00	5.826.253,19	0,00	0,00	0,00	6.512.672,20	89,46	0,00
N 13100.010101.912.		30,00	0,00	30,00	0,00	0,00	0,00	0,00	0,00	30,00	100,00	0,00
Personal laboral temporal Alcaldía			0,00	0,00	0,00	0,00	0,00	0,00	0,00	30,00	0,00	0,00
N 13100.010201.920.		30,00	0,00	30,00	0,00	0,00	0,00	0,00	0,00	30,00	100,00	0,00
Pers. lab. temporal Secretaría Gral. del Pleno			0,00	0,00	0,00	0,00	0,00	0,00	0,00	30,00	0,00	0,00
N 13100.010301.920.		30,00	0,00	30,00	0,00	0,00	0,00	0,00	0,00	30,00	100,00	0,00
Pers. lab. temporal Dirección Gral. de Presidencia			0,00	0,00	0,00	0,00	0,00	0,00	0,00	30,00	0,00	0,00
N 13100.010302.931.		30,00	0,00	30,00	0,00	0,00	0,00	0,00	0,00	30,00	100,00	0,00
Personal laboral temporal Oficina Presupuestaria			0,00	0,00	0,00	0,00	0,00	0,00	0,00	30,00	0,00	0,00
N 13100.010400.920.		30,00	0,00	30,00	0,00	0,00	0,00	0,00	0,00	30,00	100,00	0,00
Pers.lab. temporal Serv. Presid., Contrat. y Apoyo			0,00	0,00	0,00	0,00	0,00	0,00	0,00	30,00	0,00	0,00

Ayuntamiento de Vélez Málaga - 2022

Estado de Situación del Presupuesto de Gastos 30/09/2022

R	C. Económ. C. Org. C.Prog. Espec	Inicial	Modificac.	Actual	A	D	O	P	RP	Saldo	%	%O s/Cred.
	PARTIDA		Inc.Reman.	RC Pend.+ N D	A Pendiente	D Pendiente	O Pendiente	P Pendiente	Reintegros	Remanente	%D s/Cred.	% RP s/O
N	13100.010402.920.	30,00	0,00	30,00	0,00	0,00	0,00	0,00	0,00	30,00	100,00	0,00
	Pers. lab. temporal Oficina de Contratación		0,00	0,00	0,00	0,00	0,00	0,00	0,00	30,00	0,00	0,00
N	13100.010403.920.	30,00	0,00	30,00	0,00	0,00	0,00	0,00	0,00	30,00	100,00	0,00
	Pers. lab. temporal Oficina de Sanciones		0,00	0,00	0,00	0,00	0,00	0,00	0,00	30,00	0,00	0,00
N	13100.010501.920.	30,00	-4.902,05	-4.872,05	0,00	0,00	0,00	0,00	0,00	-4.872,05	100,00	0,00
	Pers. lab. temporal Asesoría Jurídica		0,00	0,00	0,00	0,00	0,00	0,00	0,00	-4.872,05	0,00	0,00
N	13100.020101.132.	30,00	0,00	30,00	0,00	0,00	0,00	0,00	0,00	30,00	100,00	0,00
	Personal laboral temporal Policía Local		0,00	0,00	0,00	0,00	0,00	0,00	0,00	30,00	0,00	0,00
N	13100.020201.135.	30,00	0,00	30,00	0,00	0,00	0,00	0,00	0,00	30,00	100,00	0,00
	Personal laboral temporal Protección Civil		0,00	0,00	0,00	0,00	0,00	0,00	0,00	30,00	0,00	0,00
N	13100.030101.151.	30,00	0,00	30,00	0,00	0,00	0,00	0,00	0,00	30,00	100,00	0,00
	Personal laboral temporal Urbanismo y Arquitectura		0,00	0,00	0,00	0,00	0,00	0,00	0,00	30,00	0,00	0,00
N	13100.040101.931.	30,00	-30,00	0,00	0,00	0,00	0,00	0,00	0,00	0,00	0,00	0,00
	Pers. lab. temporal Intervención-Fiscalización y P		0,00	0,00	0,00	0,00	0,00	0,00	0,00	0,00	0,00	0,00
N	13100.040201.931.	30,00	0,00	30,00	0,00	0,00	0,00	0,00	0,00	30,00	100,00	0,00
	Personal laboral temporal Intervención Contable		0,00	0,00	0,00	0,00	0,00	0,00	0,00	30,00	0,00	0,00
N	13100.040301.934.	30,00	0,00	30,00	0,00	0,00	0,00	0,00	0,00	30,00	100,00	0,00
	Personal laboral temporal Tesorería Municipal		0,00	0,00	0,00	0,00	0,00	0,00	0,00	30,00	0,00	0,00
N	13100.040402.932.	30,00	0,00	30,00	0,00	0,00	0,00	0,00	0,00	30,00	100,00	0,00
	Pers. lab. temporal Órgano Gestión Tributaria		0,00	0,00	0,00	0,00	0,00	0,00	0,00	30,00	0,00	0,00
N	13100.050101.920.	30,00	9.713,62	9.743,62	2.397,94	2.397,94	0,00	0,00	0,00	7.345,68	75,39	0,00
	Personal laboral temporal Recursos Humanos		0,00	0,00	0,00	2.397,94	0,00	0,00	0,00	9.743,62	24,61	0,00
N	13100.050102.920.	30,00	0,00	30,00	0,00	0,00	0,00	0,00	0,00	30,00	100,00	0,00
	Pers. lab. temp. Prevención de Riesgos Laborales		0,00	0,00	0,00	0,00	0,00	0,00	0,00	30,00	0,00	0,00
N	13100.050201.926.	30,00	0,00	30,00	0,00	0,00	0,00	0,00	0,00	30,00	100,00	0,00
	Pers. lab. temporal Nuevas Tecnologías		0,00	0,00	0,00	0,00	0,00	0,00	0,00	30,00	0,00	0,00
N	13100.050300.920.	30,00	0,00	30,00	0,00	0,00	0,00	0,00	0,00	30,00	100,00	0,00
	Pers. lab. temp. R.I.E.M y Parque Móv. Común al S.		0,00	0,00	0,00	0,00	0,00	0,00	0,00	30,00	0,00	0,00
N	13100.050301.920.	30,00	0,00	30,00	2.687,66	2.687,66	0,00	0,00	0,00	-2.657,66	-8.858,87	0,00
	Pers. lab. temp. Régimen Interior		0,00	0,00	0,00	2.687,66	0,00	0,00	0,00	30,00	8.958,87	0,00
N	13100.050302.920.	8.262,50	0,00	8.262,50	32.934,16	32.934,16	0,00	0,00	0,00	-34.361,06	-415,87	0,00
	Personal laboral temporal Edificios Municipales		0,00	9.689,40	0,00	32.934,16	0,00	0,00	0,00	8.262,50	398,60	0,00
N	13100.050303.132.	0,00	0,00	0,00	0,00	0,00	0,00	0,00	0,00	0,00	0,00	0,00
	Personal laboral temporal Parque Móvil		0,00	0,00	0,00	0,00	0,00	0,00	0,00	0,00	0,00	0,00

Ayuntamiento de Vélez Málaga - 2022

Estado de Situación del Presupuesto de Gastos 30/09/2022

R	C. Económ. C. Org. C.Prog. Espec	Inicial	Modificac.	Actual	A	D	O	P	RP	Saldo	%	%O s/Cred.
	PARTIDA		Inc.Reman.	RC Pend.+ N D	A Pendiente	D Pendiente	O Pendiente	P Pendiente	Reintegros	Remanente	%D s/Cred.	% RP s/O
N	13100.050401.920.	30,00	0,00	30,00	0,00	0,00	0,00	0,00	0,00	30,00	100,00	0,00
	Personal laboral temporal Patrimonio		0,00	0,00	0,00	0,00	0,00	0,00	0,00	30,00	0,00	0,00
N	13100.060101.924.	30,00	0,00	30,00	0,00	0,00	0,00	0,00	0,00	30,00	100,00	0,00
	Pers. lab. temporal Participación Ciudadana		0,00	0,00	0,00	0,00	0,00	0,00	0,00	30,00	0,00	0,00
N	13100.060201.925.	30,00	0,00	30,00	0,00	0,00	0,00	0,00	0,00	30,00	100,00	0,00
	Pers. lab. temp. Oficina Atencion a la Ciudadanía		0,00	0,00	0,00	0,00	0,00	0,00	0,00	30,00	0,00	0,00
N	13100.070101.1532.	30.029,45	54.572,50	84.601,95	111.669,42	111.669,42	0,00	0,00	0,00	-39.248,82	-46,39	0,00
	Pers. lab. temporal Infraestructuras y Serv. Op.		0,00	12.181,35	0,00	111.669,42	0,00	0,00	0,00	84.601,95	131,99	-100,00
N	13100.070201.133.	30,00	0,00	30,00	0,00	0,00	0,00	0,00	0,00	30,00	100,00	0,00
	Personal laboral temporal Parque Móvil		0,00	0,00	0,00	0,00	0,00	0,00	0,00	30,00	0,00	0,00
N	13100.080101.231.	30,00	0,00	30,00	0,00	0,00	0,00	0,00	0,00	30,00	100,00	0,00
	Pers. lab. temporal Servicios Sociales Comunitar.		0,00	0,00	0,00	0,00	0,00	0,00	0,00	30,00	0,00	0,00
N	13100.080102.231.	30,00	72.028,50	105.613,34	72.058,50	72.058,50	0,00	0,00	0,00	33.554,84	31,77	0,00
	Pers. lab. temporal Refuerzo R. S. Dependencia		33.554,84	0,00	0,00	72.058,50	0,00	0,00	0,00	105.613,34	68,23	0,00
N	13100.080103.231.	30,00	0,00	30,00	0,00	0,00	0,00	0,00	0,00	30,00	100,00	0,00
	Pers. lab. temporal Equipo Tratamiento Familias		0,00	0,00	0,00	0,00	0,00	0,00	0,00	30,00	0,00	0,00
N	13100.080104.231.	30,00	0,00	30,00	0,00	0,00	0,00	0,00	0,00	30,00	100,00	0,00
	Pers. lab. temporal Centro Información Mujer- UNEM		0,00	0,00	0,00	0,00	0,00	0,00	0,00	30,00	0,00	0,00
N	13100.080105.231.	30,00	0,00	30,00	0,00	0,00	0,00	0,00	0,00	30,00	100,00	0,00
	Pers. lab. temporal Centro de Información Mujer		0,00	0,00	0,00	0,00	0,00	0,00	0,00	30,00	0,00	0,00
N	13100.080201.231.	30,00	-30,00	0,00	0,00	0,00	0,00	0,00	0,00	0,00	0,00	0,00
	Pers. lab. temporal Atención a Inmigrantes		0,00	0,00	0,00	0,00	0,00	0,00	0,00	0,00	0,00	0,00
N	13100.080202.231.	30,00	0,00	30,00	0,00	0,00	0,00	0,00	0,00	30,00	100,00	0,00
	Pers. lab. temporal Zonas Transformación Social		0,00	0,00	0,00	0,00	0,00	0,00	0,00	30,00	0,00	0,00
N	13100.080203.231.	30,00	0,00	30,00	0,00	0,00	0,00	0,00	0,00	30,00	100,00	0,00
	Persona laboral temporal PICGA		0,00	0,00	0,00	0,00	0,00	0,00	0,00	30,00	0,00	0,00
N	13100.080301.337.	30,00	-30,00	0,00	0,00	0,00	0,00	0,00	0,00	0,00	0,00	0,00
	Personal laboral temporal Mayor		0,00	0,00	0,00	0,00	0,00	0,00	0,00	0,00	0,00	0,00
N	13100.080401.231.	30,00	0,00	30,00	0,00	0,00	0,00	0,00	0,00	30,00	100,00	0,00
	Personal laboral temporal Ciudades ante las Drogas		0,00	0,00	0,00	0,00	0,00	0,00	0,00	30,00	0,00	0,00
N	13100.080402.231.	0,00	0,00	0,00	0,00	0,00	0,00	0,00	0,00	0,00	0,00	0,00
	Pers. lab. temporal Centro Comarcal de Drogodep.		0,00	0,00	0,00	0,00	0,00	0,00	0,00	0,00	0,00	0,00
N	13100.080501.323.	30,00	-30,00	0,00	0,00	0,00	0,00	0,00	0,00	0,00	0,00	0,00
	Personal laboral temporal Guarderías Municipales		0,00	0,00	0,00	0,00	0,00	0,00	0,00	0,00	0,00	0,00

Ayuntamiento de Vélez Málaga - 2022

Estado de Situación del Presupuesto de Gastos 30/09/2022

R	C. Económ. C. Org. C.Prog. Espec	Inicial	Modificac.	Actual	A	D	O	P	RP	Saldo	%	%O s/Cred.
	PARTIDA		Inc.Reman.	RC Pend.+ N D	A Pendiente	D Pendiente	O Pendiente	P Pendiente	Reintegros	Remanente	%D s/Cred.	% RP s/O
N 13100.080502.312.	Personal laboral temporal C.D.I.A.T.	30,00	-30,00	0,00	0,00	0,00	0,00	0,00	0,00	0,00	0,00	0,00
N 13100.080503.312.	Pers. lab. temporal C.D.I.A.T.-Atención Temprana	30,00	111.318,69	111.348,69	111.348,69	111.348,69	0,00	0,00	0,00	0,00	0,00	0,00
N 13100.080701.337.	Personal laboral temporal Juventud	30,00	0,00	30,00	0,00	0,00	0,00	0,00	0,00	30,00	100,00	0,00
N 13100.090101.3321.	Personal laboral temporal Biblioteca Pública	30,00	0,00	30,00	0,00	0,00	0,00	0,00	0,00	30,00	100,00	0,00
N 13100.090102.336.	Pers. lab. temporal Protección Patrimonio Histórico	30,00	0,00	30,00	0,00	0,00	0,00	0,00	0,00	30,00	100,00	0,00
N 13100.090103.334.	Pers. lab. temporal Promoción Cultura y Banda Mús.	30,00	0,00	30,00	0,00	0,00	0,00	0,00	0,00	30,00	100,00	0,00
N 13100.090104.333.	Pers. lab. temporal Equipamientos Culturales	30,00	0,00	30,00	0,00	0,00	0,00	0,00	0,00	30,00	100,00	0,00
N 13100.090201.323.	Personal laboral temporal Educación	30,00	-30,00	0,00	0,00	0,00	0,00	0,00	0,00	0,00	0,00	0,00
N 13100.090202.326.	Personal laboral temporal Escuela de Música	65.329,38	-6.903,42	58.425,96	58.425,96	58.425,96	0,00	0,00	0,00	0,00	0,00	0,00
N 13100.100101.341.	Personal laboral temporal Promoción del Deporte	30,00	0,00	30,00	0,00	0,00	0,00	0,00	0,00	30,00	100,00	0,00
N 13100.100102.342.	Personal laboral temporal Instalaciones Deportivas	30,00	0,00	30,00	0,00	0,00	0,00	0,00	0,00	-6.281,70	20.939,00	0,00
N 13100.110101.338.	Personal laboral temporal Ferias y Fiestas	30,00	0,00	30,00	0,00	0,00	0,00	0,00	0,00	30,00	100,00	0,00
N 13100.120101.161.	Pers. lab. temporal. Medio Ambiente (Abast. Agua)	30,00	0,00	30,00	0,00	0,00	0,00	0,00	0,00	30,00	100,00	0,00
N 13100.120201.311.	Pers. lab. temp. Medio Ambiente (Prot. S. Pública)	30,00	0,00	30,00	0,00	0,00	0,00	0,00	0,00	30,00	100,00	0,00
N 13100.120301.171.	Pers. lab. temporal Medio Ambiente (Parques y Jard	30,00	0,00	30,00	136,32	136,32	0,00	0,00	0,00	-8.963,37	29.877,90	0,00
N 13100.120401.163.	Pers. lab. temporal. Medio Ambiente (Limp. Viaria)	30,00	0,00	30,00	0,00	0,00	0,00	0,00	0,00	30,00	100,00	0,00
N 13100.120501.410.	Personal laboral temporal Agricultura y Pesca	30,00	0,00	30,00	108,48	108,48	0,00	0,00	0,00	-5.118,63	17.062,10	0,00

Ayuntamiento de Vélez Málaga - 2022

Estado de Situación del Presupuesto de Gastos 30/09/2022

R	C. Económ. C. Org. C.Prog. Espec	Inicial	Modificac.	Actual	A	D	O	P	RP	Saldo	%	%O s/Cred.
	PARTIDA		Inc.Reman.	RC Pend.+ N D	A Pendiente	D Pendiente	O Pendiente	P Pendiente	Reintegros	Remanente	%D s/Cred.	% RP s/O
N 13100.130101.241.	Personal laboral temporal Empresa y Empleo OALDIM	30,00	0,00	30,00	0,00	0,00	0,00	0,00	0,00	30,00	100,00	0,00
N 13100.130102.241.	Pers. lab. temporal Empresa y Empleo Proyectos Est	30,00	0,00	30,00	52,80	52,80	0,00	0,00	0,00	-22,80	-76,00	0,00
N 13100.130301.432.	Personal laboral temporal Turismo	30,00	0,00	30,00	0,00	0,00	0,00	0,00	0,00	30,00	100,00	0,00
N 13100.130302.17211.	Personal laboral temporal Playas	30,00	0,00	30,00	0,00	0,00	0,00	0,00	0,00	30,00	100,00	0,00
N 13100.140001.920.	Pers. lab. temp. Servicios Varios. Común a los s.	30,00	0,00	30,00	0,00	0,00	0,00	0,00	0,00	30,00	100,00	0,00
N 13100.140301.430.	Personal laboral temporal Comercio e Industria	30,00	0,00	30,00	0,00	0,00	0,00	0,00	0,00	30,00	100,00	0,00
N 13100.140401.920.	Personal laboral temp. Responsabilidad Patrimonial	30,00	0,00	30,00	0,00	0,00	0,00	0,00	0,00	30,00	100,00	0,00
N 13100.900101.912.	Pers. lab. temp. Tenencia Alcaldía Torre del Mar	30,00	0,00	30,00	0,00	0,00	0,00	0,00	0,00	30,00	100,00	0,00
N 13101.050101.920.	Retribuciones Programa ICL	0,00	0,00	0,00	0,00	0,00	0,00	0,00	0,00	0,00	0,00	0,00
N 13101.080402.231.	Personal laboral temporal Centro Comarcal Drogodep	30,00	0,00	30,00	0,00	0,00	0,00	0,00	0,00	30,00	100,00	0,00
N 13102.050101.920.2020001	Pers. lab. temporal Iniciativa AIRE -30	0,00	0,00	28.818,42	0,00	0,00	0,00	0,00	0,00	28.818,42	100,00	0,00
N 13102.080101.231.2019002	Pers. lab. temporal Plan Interv. Zonas Desfavorec.	0,00	0,00	247.869,30	279.039,26	279.039,26	0,00	0,00	0,00	-31.169,96	-12,58	0,00
N 13103.050101.920.2020003	Pers. lab. temporal Iniciativa AIRE +30	0,00	0,00	11.756,25	0,00	0,00	0,00	0,00	0,00	11.756,25	100,00	0,00
N 13103.080101.231.	Pers. lab. temp. Renta Mínima Inserción Social	813,78	0,00	813,78	0,00	0,00	0,00	0,00	0,00	813,78	100,00	0,00
N 13103.080101.231.2019003	Refuerzo SS.CC. renta mínima 2019	0,00	0,00	1.066,26	0,00	0,00	0,00	0,00	0,00	1.066,26	100,00	0,00
N 13104.050101.920.2020004	Pers. lab. temporal Iniciativa AIRE +45	0,00	0,00	10.016,53	0,00	0,00	0,00	0,00	0,00	10.016,53	100,00	0,00
N 13104.080101.231.2020002	Refuerzo SS.CC. renta mínima 2020	0,00	0,00	2.887,74	0,00	0,00	0,00	0,00	0,00	2.887,74	100,00	0,00

Ayuntamiento de Vélez Málaga - 2022

Estado de Situación del Presupuesto de Gastos 30/09/2022

R	C. Económ. C. Org. C.Prog. Espec	Inicial	Modificac.	Actual	A	D	O	P	RP	Saldo	%	%O s/Cred.
	PARTIDA		Inc.Reman.	RC Pend.+ N D	A Pendiente	D Pendiente	O Pendiente	P Pendiente	Reintegros	Remanente	%D s/Cred.	% RP s/O
N	13105.050101.920.2022002	0,00	756.026,29	756.026,29	0,00	0,00	0,00	0,00	0,00	756.026,29	100,00	0,00
	Pers. lab. temporal Iniciativa empleo juvenil		0,00	0,00	0,00	0,00	0,00	0,00	0,00	756.026,29	0,00	0,00
	Total Económico 131 :	106.235,11	991.674,13	1.433.878,58	670.859,19	670.859,19	0,00	0,00	0,00	720.939,74	50,28	0,00
			335.969,34	42.079,65	0,00	670.859,19	0,00	0,00	0,00	1.433.878,58	46,79	-100,00
	Total Art. 13 :	6.996.701,57	613.879,87	7.946.550,78	6.497.112,38	6.497.112,38	0,00	0,00	0,00	1.057.204,01	13,30	0,00
			335.969,34	392.234,39	0,00	6.497.112,38	0,00	0,00	0,00	7.946.550,78	81,76	-100,00
N	15000.010101.912.	34.095,48	254,31	34.349,79	34.349,79	34.349,79	0,00	0,00	0,00	0,00	0,00	0,00
	Compl. productividad Gabinete de Alcaldía		0,00	0,00	0,00	34.349,79	0,00	0,00	0,00	34.349,79	100,00	0,00
N	15000.010201.920.	17.421,40	1.922,50	19.343,90	13.746,43	13.746,43	0,00	0,00	0,00	4.510,29	23,32	0,00
	Compl. productividad Secretaría Gral. del Pleno		0,00	1.087,18	0,00	13.746,43	0,00	0,00	0,00	19.343,90	71,06	0,00
N	15000.010301.920.	2.346,70	0,00	2.346,70	1.710,31	1.710,31	0,00	0,00	0,00	636,39	27,12	0,00
	Compl. productividad Dirección Gral de Presidencia		0,00	0,00	0,00	1.710,31	0,00	0,00	0,00	2.346,70	72,88	0,00
N	15000.010302.931.	2.267,16	0,00	2.267,16	2.267,16	2.267,16	0,00	0,00	0,00	0,00	0,00	0,00
	Compl. productividad Oficina Presupuestaria		0,00	0,00	0,00	2.267,16	0,00	0,00	0,00	2.267,16	100,00	0,00
N	15000.010400.920.	5.683,83	2.470,02	8.153,85	8.067,96	8.067,96	0,00	0,00	0,00	85,89	1,05	0,00
	Compl. productividad Serv. Pres., Contrat. y Apoyo		0,00	0,00	0,00	8.067,96	0,00	0,00	0,00	8.153,85	98,95	0,00
N	15000.010402.920.	2.863,78	3.936,90	6.800,68	4.368,07	4.368,07	0,00	0,00	0,00	2.406,10	35,38	0,00
	Compl. productividad Oficina de Contratación		0,00	26,51	0,00	4.368,07	0,00	0,00	0,00	6.800,68	64,23	0,00
N	15000.010403.920.	2.227,40	0,00	2.227,40	2.227,40	2.227,40	0,00	0,00	0,00	0,00	0,00	0,00
	Compl. productividad Oficina de Sanciones		0,00	0,00	0,00	2.227,40	0,00	0,00	0,00	2.227,40	100,00	0,00
N	15000.010501.920.	6.801,50	0,00	6.801,50	5.299,43	5.299,43	0,00	0,00	0,00	1.157,36	17,02	0,00
	Compl. productividad Asesoría Jurídica		0,00	344,71	0,00	5.299,43	0,00	0,00	0,00	6.801,50	77,92	0,00
N	15000.020101.132.	238.172,22	5.501,86	243.674,08	223.956,22	223.956,22	0,00	0,00	0,00	2.163,94	0,89	0,00
	Compl. productividad Policía Local		0,00	17.553,92	0,00	223.956,22	0,00	0,00	0,00	243.674,08	91,91	0,00
N	15000.020201.135.	4.454,78	3.594,71	8.049,49	7.135,39	7.135,39	0,00	0,00	0,00	569,39	7,07	0,00
	Compl. productividad Protección Civil		0,00	344,71	0,00	7.135,39	0,00	0,00	0,00	8.049,49	88,64	0,00
N	15000.030101.151.	54.630,76	4.800,38	59.431,14	54.955,58	54.955,58	0,00	0,00	0,00	3.507,70	5,90	0,00
	Compl. productividad Urbanismo y Arquitectura		0,00	967,86	0,00	54.955,58	0,00	0,00	0,00	59.431,14	92,47	0,00
N	15000.040101.931.	19.688,58	15.575,38	35.263,96	26.079,96	26.079,96	0,00	0,00	0,00	8.375,25	23,75	0,00
	Compl. productividad Intervención-Fisc. y Presup.		0,00	808,75	0,00	26.079,96	0,00	0,00	0,00	35.263,96	73,96	0,00
N	15000.040201.931.	8.273,18	949,82	9.223,00	5.819,67	5.819,67	0,00	0,00	0,00	2.528,28	27,41	0,00
	Compl. productividad Intervención Contable		0,00	875,05	0,00	5.819,67	0,00	0,00	0,00	9.223,00	63,10	0,00

Ayuntamiento de Vélez Málaga - 2022

Estado de Situación del Presupuesto de Gastos 30/09/2022

R	C. Económ. C. Org. C.Prog. Espec	Inicial	Modificac.	Actual	A	D	O	P	RP	Saldo	%	%O s/Cred.
	PARTIDA		Inc.Reman.	RC Pend.+ N D	A Pendiente	D Pendiente	O Pendiente	P Pendiente	Reintegros	Remanente	%D s/Cred.	% RP s/O
N	15000.040301.934.	29.278,50	5.027,97	34.306,47	29.422,24	29.422,24	0,00	0,00	0,00	4.884,23	14,24	0,00
Compl.	productividad Tesorería Municipal		0,00	0,00	0,00	29.422,24	0,00	0,00	0,00	34.306,47	85,76	0,00
N	15000.040402.932.	51.224,50	302,02	51.526,52	47.862,43	47.862,43	0,00	0,00	0,00	3.345,89	6,49	0,00
Compl.	productividad Órgano Gestión Tributaria		0,00	318,20	0,00	47.862,43	0,00	0,00	0,00	51.526,52	92,89	0,00
N	15000.050101.920.	865.985,82	-786.198,60	79.787,22	18.039,10	18.039,10	0,00	0,00	0,00	60.674,22	76,05	0,00
Compl.	productividad Recusos Humanos		0,00	1.073,90	0,00	18.039,10	0,00	0,00	0,00	79.787,22	22,61	0,00
N	15000.050102.920.	6.881,02	0,00	6.881,02	6.803,47	6.803,47	0,00	0,00	0,00	77,55	1,13	0,00
Compl.	productividad Prevención Riesgos Laborales		0,00	0,00	0,00	6.803,47	0,00	0,00	0,00	6.881,02	98,87	0,00
N	15000.050201.926.	14.907,56	2.548,23	17.455,79	13.748,33	13.748,33	0,00	0,00	0,00	2.885,45	16,53	0,00
Compl.	productividad Nuevas Tecnologías		0,00	822,01	0,00	13.748,33	0,00	0,00	0,00	17.455,79	78,76	0,00
N	15000.050300.920.	4.812,76	0,00	4.812,76	4.995,71	4.995,71	0,00	0,00	0,00	-182,95	-3,80	0,00
Compl.	productividad R.I.E.M. y P.M. Común Serv.		0,00	0,00	0,00	4.995,71	0,00	0,00	0,00	4.812,76	103,80	0,00
N	15000.050301.920.	4.494,54	-706,58	3.787,96	2.594,73	2.594,73	0,00	0,00	0,00	715,93	18,90	0,00
Compl.	productividad Régimen Interior		0,00	477,30	0,00	2.594,73	0,00	0,00	0,00	3.787,96	68,50	0,00
N	15000.050302.920.	19.197,68	777,60	19.975,28	19.975,28	19.975,28	0,00	0,00	0,00	0,00	0,00	0,00
Compl.	productividad Edificios Municipales		0,00	0,00	0,00	19.975,28	0,00	0,00	0,00	19.975,28	100,00	0,00
N	15000.050303.132.	1.153,48	0,00	1.153,48	747,05	747,05	0,00	0,00	0,00	21,93	1,90	0,00
Compl.	productividad Parque Móvil		0,00	384,50	0,00	747,05	0,00	0,00	0,00	1.153,48	64,76	0,00
N	15000.050401.920.	3.858,16	0,00	3.858,16	3.858,16	3.858,16	0,00	0,00	0,00	0,00	0,00	0,00
Compl.	productividad Patrimonio		0,00	0,00	0,00	3.858,16	0,00	0,00	0,00	3.858,16	100,00	0,00
N	15000.060101.924.	3.142,20	0,00	3.142,20	3.142,20	3.142,20	0,00	0,00	0,00	0,00	0,00	0,00
Compl.	productividad Participación Ciudadana		0,00	0,00	0,00	3.142,20	0,00	0,00	0,00	3.142,20	100,00	0,00
N	15000.060201.925.	34.162,74	1.963,78	36.126,52	34.504,04	34.504,04	0,00	0,00	0,00	870,85	2,41	0,00
Compl.	productividad Oficina Atención Ciudadanía		0,00	751,63	0,00	34.504,04	0,00	0,00	0,00	36.126,52	95,51	0,00
N	15000.070101.1532.	31.077,50	6.787,73	37.865,23	35.558,27	35.558,27	0,00	0,00	0,00	1.537,98	4,06	0,00
Compl.	productividad Infraestructuras y Serv. Op.		0,00	768,98	0,00	35.558,27	0,00	0,00	0,00	37.865,23	93,91	0,00
N	15000.080101.231.	3.867,74	5.203,73	9.071,47	7.673,59	7.673,59	0,00	0,00	0,00	1.066,41	11,76	0,00
Compl.	productividad Servicios Sociales C. P. I.		0,00	331,47	0,00	7.673,59	0,00	0,00	0,00	9.071,47	84,59	0,00
N	15000.080301.337.	994,38	0,00	994,38	994,38	994,38	0,00	0,00	0,00	0,00	0,00	0,00
Compl.	productividad Mayor		0,00	0,00	0,00	994,38	0,00	0,00	0,00	994,38	100,00	0,00
N	15000.080701.337.	2.187,62	467,93	2.655,55	2.655,55	2.655,55	0,00	0,00	0,00	0,00	0,00	0,00
Compl.	productividad Juventud		0,00	0,00	0,00	2.655,55	0,00	0,00	0,00	2.655,55	100,00	0,00
N	15000.090101.3321.	7.517,44	2.821,73	10.339,17	9.734,40	9.734,40	0,00	0,00	0,00	246,79	2,39	0,00
Compl.	productividad Biblioteca Pública		0,00	357,98	0,00	9.734,40	0,00	0,00	0,00	10.339,17	94,15	0,00

Ayuntamiento de Vélez Málaga - 2022

Estado de Situación del Presupuesto de Gastos 30/09/2022

R	C. Económ. C. Org. C.Prog. Espec	Inicial	Modificac.	Actual	A	D	O	P	RP	Saldo	%	%O s/Cred.
	PARTIDA		Inc.Reman.	RC Pend.+ N D	A Pendiente	D Pendiente	O Pendiente	P Pendiente	Reintegros	Remanente	%D s/Cred.	% RP s/O
N 15000.090102.336.		6.045,80	-689,43	5.356,37	1.909,20	1.909,20	0,00	0,00	0,00	2.068,31	38,61	0,00
Compl. productividad Protección Patrimonio Hist.			0,00	1.378,86	0,00	1.909,20	0,00	0,00	0,00	5.356,37	35,64	0,00
N 15000.090103.334.		16.985,38	0,00	16.985,38	16.442,04	16.442,04	0,00	0,00	0,00	477,04	2,81	0,00
Compl. productividad Promoción Cultura y Banda Mús			0,00	66,30	0,00	16.442,04	0,00	0,00	0,00	16.985,38	96,80	0,00
N 15000.090201.323.		2.744,48	0,00	2.744,48	2.744,48	2.744,48	0,00	0,00	0,00	0,00	0,00	0,00
Complemento de productividad Educación			0,00	0,00	0,00	2.744,48	0,00	0,00	0,00	2.744,48	100,00	0,00
N 15000.090202.326.		1.272,78	0,00	1.272,78	1.272,78	1.272,78	0,00	0,00	0,00	0,00	0,00	0,00
Complemento de productividad Escuela de Música			0,00	0,00	0,00	1.272,78	0,00	0,00	0,00	1.272,78	100,00	0,00
N 15000.100101.341.		2.903,56	0,00	2.903,56	2.903,56	2.903,56	0,00	0,00	0,00	0,00	0,00	0,00
Complemento productividad Promoción del Deporte			0,00	0,00	0,00	2.903,56	0,00	0,00	0,00	2.903,56	100,00	0,00
N 15000.110101.338.		2.664,92	0,00	2.664,92	2.664,92	2.664,92	0,00	0,00	0,00	0,00	0,00	0,00
Complemento productividad Ferias y Fiestas			0,00	0,00	0,00	2.664,92	0,00	0,00	0,00	2.664,92	100,00	0,00
N 15000.120301.171.		7.599,39	0,00	7.599,39	7.131,46	7.131,46	0,00	0,00	0,00	467,93	6,16	0,00
Compl. productividad Medio Amb. (Parques y Jard.)			0,00	0,00	0,00	7.131,46	0,00	0,00	0,00	7.599,39	93,84	0,00
N 15000.120401.163.		954,60	0,00	954,60	702,42	702,42	0,00	0,00	0,00	252,18	26,42	0,00
Compl. productividad Medio Amb, (Limpiez viar. y r			0,00	0,00	0,00	702,42	0,00	0,00	0,00	954,60	73,58	0,00
N 15000.120501.410.		795,50	0,00	795,50	795,50	795,50	0,00	0,00	0,00	0,00	0,00	0,00
Complemento productividad Agricultura y Pesca			0,00	0,00	0,00	795,50	0,00	0,00	0,00	795,50	100,00	0,00
N 15000.130101.241.		2.147,84	0,00	2.147,84	2.654,57	2.654,57	0,00	0,00	0,00	-506,73	-23,59	0,00
Compl. productividad Empresa y Empleo OALDIM			0,00	0,00	0,00	2.654,57	0,00	0,00	0,00	2.147,84	123,59	0,00
N 15000.130102.241.		3.818,38	646,73	4.465,11	3.350,45	3.350,45	0,00	0,00	0,00	1.114,66	24,96	0,00
Compl. productividad Empresa y Empleo Proy. Estrat			0,00	0,00	0,00	3.350,45	0,00	0,00	0,00	4.465,11	75,04	0,00
N 15000.130301.432.		6.212,06	0,00	6.212,06	4.979,04	4.979,04	0,00	0,00	0,00	822,01	13,23	0,00
Complemento de productividad Turismo			0,00	411,01	0,00	4.979,04	0,00	0,00	0,00	6.212,06	80,15	0,00
N 15000.130302.17211.		4.183,54	0,00	4.183,54	4.104,00	4.104,00	0,00	0,00	0,00	53,03	1,27	0,00
Complemento de productividad Playas			0,00	26,51	0,00	4.104,00	0,00	0,00	0,00	4.183,54	98,10	0,00
N 15000.140001.920.		17.608,76	0,00	17.608,76	17.608,76	17.608,76	0,00	0,00	0,00	0,00	0,00	0,00
Compl. productividad Servicios Varios. Común serv.			0,00	0,00	0,00	17.608,76	0,00	0,00	0,00	17.608,76	100,00	0,00
N 15000.140301.430.		6.291,62	0,00	6.291,62	6.291,62	6.291,62	0,00	0,00	0,00	0,00	0,00	0,00
Compl. productividad Comercio e Industria			0,00	0,00	0,00	6.291,62	0,00	0,00	0,00	6.291,62	100,00	0,00
N 15000.900101.912.		12.424,12	0,00	12.424,12	12.424,12	12.424,12	0,00	0,00	0,00	0,00	0,00	0,00
Compl. productividad Tenencia Alcaldía Torre Mar			0,00	0,00	0,00	12.424,12	0,00	0,00	0,00	12.424,12	100,00	0,00

Ayuntamiento de Vélez Málaga - 2022

Estado de Situación del Presupuesto de Gastos 30/09/2022

R	C. Económ. C. Org. C.Prog. Espec	Inicial	Modificac.	Actual	A	D	O	P	RP	Saldo	%	%O s/Cred.
	PARTIDA		Inc.Reman.	RC Pend.+ N D	A Pendiente	D Pendiente	O Pendiente	P Pendiente	Reintegros	Remanente	%D s/Cred.	% RP s/O
	Total Económico 150 :	1.578.323,14	-722.041,28	856.281,86	720.271,22	720.271,22	0,00	0,00	0,00	106.833,30	12,48	0,00
			0,00	29.177,34	0,00	720.271,22	0,00	0,00	0,00	856.281,86	84,12	0,00
N 15100.010101.912.	Gratificaciones Gabinete de Alcaldía	3.500,00	-816,77	2.683,23	0,00	0,00	0,00	0,00	0,00	2.683,23	100,00	0,00
			0,00	0,00	0,00	0,00	0,00	0,00	0,00	2.683,23	0,00	0,00
N 15100.010201.920.	Gratificaciones Secretaría Gral. del Pleno	3.500,00	162,06	3.662,06	3.662,06	3.662,06	0,00	0,00	0,00	0,00	0,00	0,00
			0,00	0,00	0,00	3.662,06	0,00	0,00	0,00	3.662,06	100,00	0,00
N 15100.010301.920.	Gratificaciones Dirección Gral de Presidencia	1,00	0,00	1,00	0,00	0,00	0,00	0,00	0,00	1,00	100,00	0,00
			0,00	0,00	0,00	0,00	0,00	0,00	0,00	1,00	0,00	0,00
N 15100.010302.931.	Gratificaciones Oficina Presupuestaria	1,00	0,00	1,00	0,00	0,00	0,00	0,00	0,00	1,00	100,00	0,00
			0,00	0,00	0,00	0,00	0,00	0,00	0,00	1,00	0,00	0,00
N 15100.010400.920.	Gratificaciones Serv. Pres., Contrat. y Apoyo	1,00	0,00	1,00	977,74	977,74	0,00	0,00	0,00	-976,74	97.674,00	0,00
			0,00	0,00	0,00	977,74	0,00	0,00	0,00	1,00	97.774,00	0,00
N 15100.010402.920.	Gratificaciones Oficina de Contratación	3.500,00	0,00	3.500,00	0,00	0,00	0,00	0,00	0,00	3.500,00	100,00	0,00
			0,00	0,00	0,00	0,00	0,00	0,00	0,00	3.500,00	0,00	0,00
N 15100.010403.920.	Gratificaciones Oficina de Sanciones	3.500,00	0,00	3.500,00	5.576,03	5.576,03	0,00	0,00	0,00	-2.076,03	-59,32	0,00
			0,00	0,00	0,00	5.576,03	0,00	0,00	0,00	3.500,00	159,32	0,00
N 15100.010501.920.	Gratificaciones Asesoría Jurídica	900,00	0,00	900,00	696,44	696,44	0,00	0,00	0,00	203,56	22,62	0,00
			0,00	0,00	0,00	696,44	0,00	0,00	0,00	900,00	77,38	0,00
N 15100.020101.132.	Gratificaciones Policía Local	328.144,86	-45.086,45	283.058,41	197.313,25	197.313,25	0,00	0,00	0,00	83.749,56	29,59	0,00
			0,00	1.995,60	0,00	197.313,25	0,00	0,00	0,00	283.058,41	69,71	0,00
N 15100.020201.135.	Gratificaciones Protección Civil	20.000,00	-7.182,09	12.817,91	5.395,54	5.395,54	0,00	0,00	0,00	7.422,37	57,91	0,00
			0,00	0,00	0,00	5.395,54	0,00	0,00	0,00	12.817,91	42,09	0,00
N 15100.030101.151.	Gratificaciones Urbanismo y Arquitectura	3.500,00	0,00	3.500,00	0,00	0,00	0,00	0,00	0,00	3.500,00	100,00	0,00
			0,00	0,00	0,00	0,00	0,00	0,00	0,00	3.500,00	0,00	0,00
N 15100.040101.931.	Gratificaciones Intervención-Fiscalización y Pres.	3.500,00	15.019,73	18.519,73	15.532,97	15.532,97	0,00	0,00	0,00	2.986,76	16,13	0,00
			0,00	0,00	0,00	15.532,97	0,00	0,00	0,00	18.519,73	83,87	0,00
N 15100.040201.931.	Gratificaciones Intervención Contable	1,00	0,00	1,00	0,00	0,00	0,00	0,00	0,00	1,00	100,00	0,00
			0,00	0,00	0,00	0,00	0,00	0,00	0,00	1,00	0,00	0,00
N 15100.040301.934.	Gratificaciones Tesorería Municipal	3.500,00	0,00	3.500,00	83,42	83,42	0,00	0,00	0,00	3.416,58	97,62	0,00
			0,00	0,00	0,00	83,42	0,00	0,00	0,00	3.500,00	2,38	0,00
N 15100.040402.932.	Gratificaciones Órgano Gestión Tributaria	3.500,00	1.097,24	4.597,24	4.597,24	4.597,24	0,00	0,00	0,00	0,00	0,00	0,00
			0,00	0,00	0,00	4.597,24	0,00	0,00	0,00	4.597,24	100,00	0,00

Ayuntamiento de Vélez Málaga - 2022

Estado de Situación del Presupuesto de Gastos 30/09/2022

R	C. Económ. C. Org. C.Prog. Espec	Inicial	Modificac.	Actual	A	D	O	P	RP	Saldo	%	%O s/Cred.
	PARTIDA		Inc.Reman.	RC Pend.+ N D	A Pendiente	D Pendiente	O Pendiente	P Pendiente	Reintegros	Remanente	%D s/Cred.	% RP s/O
N	15100.050101.920.	123.206,82	0,00	123.206,82	6.515,86	6.515,86	0,00	0,00	0,00	116.690,96	94,71	0,00
	Gratificaciones Recursos Humanos		0,00	0,00	0,00	6.515,86	0,00	0,00	0,00	123.206,82	5,29	0,00
N	15100.050102.920.	1,00	0,00	1,00	11.004,73	11.004,73	0,00	0,00	0,00	-11.003,73	00.373,00	0,00
	Gratificaciones Prevención Riesgos Laborales		0,00	0,00	0,00	11.004,73	0,00	0,00	0,00	1,00	00.473,00	0,00
N	15100.050201.926.	900,00	1.950,24	2.850,24	961,11	961,11	0,00	0,00	0,00	1.889,13	66,28	0,00
	Gratificaciones Nuevas Tecnologías		0,00	0,00	0,00	961,11	0,00	0,00	0,00	2.850,24	33,72	0,00
N	15100.050300.920.	1,00	0,00	1,00	0,00	0,00	0,00	0,00	0,00	1,00	100,00	0,00
	Gratificaciones R.I.E.M. y P.M. Común Serv.		0,00	0,00	0,00	0,00	0,00	0,00	0,00	1,00	0,00	0,00
N	15100.050301.920.	1,00	0,00	1,00	0,00	0,00	0,00	0,00	0,00	1,00	100,00	0,00
	Gratificaciones Régimen Interior		0,00	0,00	0,00	0,00	0,00	0,00	0,00	1,00	0,00	0,00
N	15100.050302.920.	3.500,00	1.595,16	5.095,16	5.093,16	5.093,16	0,00	0,00	0,00	2,00	0,04	0,00
	Gratificaciones Edificios Municipales		0,00	0,00	0,00	5.093,16	0,00	0,00	0,00	5.095,16	99,96	0,00
N	15100.050303.132.	0,00	0,00	0,00	0,00	0,00	0,00	0,00	0,00	0,00	0,00	0,00
	Gratificaciones Parque Móvil		0,00	0,00	0,00	0,00	0,00	0,00	0,00	0,00	0,00	0,00
N	15100.050401.920.	1,00	0,00	1,00	0,00	0,00	0,00	0,00	0,00	1,00	100,00	0,00
	Gratificaciones Patrimonio		0,00	0,00	0,00	0,00	0,00	0,00	0,00	1,00	0,00	0,00
N	15100.060101.924.	3.500,00	0,00	3.500,00	0,00	0,00	0,00	0,00	0,00	3.500,00	100,00	0,00
	Gratificaciones Participación Ciudadana		0,00	0,00	0,00	0,00	0,00	0,00	0,00	3.500,00	0,00	0,00
N	15100.060201.925.	1,00	0,00	1,00	0,00	0,00	0,00	0,00	0,00	1,00	100,00	0,00
	Gratificaciones Oficina Atención a la Ciudadanía		0,00	0,00	0,00	0,00	0,00	0,00	0,00	1,00	0,00	0,00
N	15100.070101.1532.	4.400,00	0,00	4.400,00	817,40	817,40	0,00	0,00	0,00	3.582,60	81,42	0,00
	Gratificaciones Infraestructuras y Servicios Oper.		0,00	0,00	0,00	817,40	0,00	0,00	0,00	4.400,00	18,58	0,00
N	15100.070201.133.	1,00	0,00	1,00	0,00	0,00	0,00	0,00	0,00	1,00	100,00	0,00
	Gratificaciones Parque Móvil		0,00	0,00	0,00	0,00	0,00	0,00	0,00	1,00	0,00	0,00
N	15100.080101.231.	3.500,00	0,00	3.500,00	374,91	374,91	0,00	0,00	0,00	3.125,09	89,29	0,00
	Gratificaciones Servicios Sociales Comunitarios P.		0,00	0,00	0,00	374,91	0,00	0,00	0,00	3.500,00	10,71	0,00
N	15100.080301.337.	1,00	0,00	1,00	0,00	0,00	0,00	0,00	0,00	1,00	100,00	0,00
	Gratificaciones Prestaciones Mayor		0,00	0,00	0,00	0,00	0,00	0,00	0,00	1,00	0,00	0,00
N	15100.080701.337.	3.500,00	0,00	3.500,00	299,77	299,77	0,00	0,00	0,00	3.200,23	91,44	0,00
	Gratificaciones Juventud		0,00	0,00	0,00	299,77	0,00	0,00	0,00	3.500,00	8,56	0,00
N	15100.090101.3321.	3.500,00	0,00	3.500,00	0,00	0,00	0,00	0,00	0,00	3.500,00	100,00	0,00
	Gratificaciones Biblioteca Pública		0,00	0,00	0,00	0,00	0,00	0,00	0,00	3.500,00	0,00	0,00
N	15100.090102.336.	118,30	0,00	118,30	0,00	0,00	0,00	0,00	0,00	118,30	100,00	0,00
	Gratificaciones Protección Patrim.Histórico		0,00	0,00	0,00	0,00	0,00	0,00	0,00	118,30	0,00	0,00

Ayuntamiento de Vélez Málaga - 2022

Estado de Situación del Presupuesto de Gastos 30/09/2022

R	C. Económ. C. Org. C.Prog. Espec	Inicial	Modificac.	Actual	A	D	O	P	RP	Saldo	%	%O s/Cred.
	PARTIDA		Inc.Reman.	RC Pend.+ N D	A Pendiente	D Pendiente	O Pendiente	P Pendiente	Reintegros	Remanente	%D s/Cred.	% RP s/O
N 15100.090103.334.		118,30	0,00	118,30	0,00	0,00	0,00	0,00	0,00	118,30	100,00	0,00
	Gratificaciones Promoción Cultura y Banda de Músic		0,00	0,00	0,00	0,00	0,00	0,00	0,00	118,30	0,00	0,00
N 15100.090201.323.		1.750,00	0,00	1.750,00	0,00	0,00	0,00	0,00	0,00	1.750,00	100,00	0,00
	Gratificaciones. Educación.		0,00	0,00	0,00	0,00	0,00	0,00	0,00	1.750,00	0,00	0,00
N 15100.090202.326.		1.750,00	-48,95	1.701,05	0,00	0,00	0,00	0,00	0,00	1.701,05	100,00	0,00
	Gratificaciones Escuela de Música		0,00	0,00	0,00	0,00	0,00	0,00	0,00	1.701,05	0,00	0,00
N 15100.100101.341.		3.500,00	0,00	3.500,00	0,00	0,00	0,00	0,00	0,00	3.500,00	100,00	0,00
	Gratificaciones Promoción del Deporte		0,00	0,00	0,00	0,00	0,00	0,00	0,00	3.500,00	0,00	0,00
N 15100.110101.338.		3.500,00	8.748,19	12.248,19	8.778,11	8.778,11	0,00	0,00	0,00	3.470,08	28,33	0,00
	Gratificaciones Ferias y Fiestas		0,00	0,00	0,00	8.778,11	0,00	0,00	0,00	12.248,19	71,67	0,00
N 15100.120101.161.		900,00	0,00	900,00	0,00	0,00	0,00	0,00	0,00	900,00	100,00	0,00
	Gratificaciones Medio Ambiente (Abast. Agua Potab.		0,00	0,00	0,00	0,00	0,00	0,00	0,00	900,00	0,00	0,00
N 15100.120301.171.		900,00	0,00	900,00	0,00	0,00	0,00	0,00	0,00	900,00	100,00	0,00
	Gratificaciones Medio Amb. (Parques y Jardines)		0,00	0,00	0,00	0,00	0,00	0,00	0,00	900,00	0,00	0,00
N 15100.120401.163.		900,00	0,00	900,00	0,00	0,00	0,00	0,00	0,00	900,00	100,00	0,00
	Gratific. Medio Amb.(Limpieza Viaria y recogida re		0,00	0,00	0,00	0,00	0,00	0,00	0,00	900,00	0,00	0,00
N 15100.120501.410.		975,00	0,00	975,00	0,00	0,00	0,00	0,00	0,00	975,00	100,00	0,00
	Gratificaciones Agricultura y Pesca		0,00	0,00	0,00	0,00	0,00	0,00	0,00	975,00	0,00	0,00
N 15100.130101.241.		1,00	0,00	1,00	0,00	0,00	0,00	0,00	0,00	1,00	100,00	0,00
	Gratificaciones Empresa y Empleo OALDIM		0,00	0,00	0,00	0,00	0,00	0,00	0,00	1,00	0,00	0,00
N 15100.130102.241.		118,30	0,00	118,30	0,00	0,00	0,00	0,00	0,00	118,30	100,00	0,00
	Gratificaciones Empresa y Empleo Proyectos Estrat.		0,00	0,00	0,00	0,00	0,00	0,00	0,00	118,30	0,00	0,00
N 15100.130301.432.		900,00	0,00	900,00	0,00	0,00	0,00	0,00	0,00	900,00	100,00	0,00
	Gratificaciones Turismo		0,00	0,00	0,00	0,00	0,00	0,00	0,00	900,00	0,00	0,00
N 15100.130302.17211.		118,30	0,00	118,30	0,00	0,00	0,00	0,00	0,00	118,30	100,00	0,00
	Gratificaciones Playas		0,00	0,00	0,00	0,00	0,00	0,00	0,00	118,30	0,00	0,00
N 15100.140001.920.		3.500,00	0,00	3.500,00	0,00	0,00	0,00	0,00	0,00	3.500,00	100,00	0,00
	Gratificaciones Servicios Varios. Común serv.		0,00	0,00	0,00	0,00	0,00	0,00	0,00	3.500,00	0,00	0,00
N 15100.140301.430.		3.500,00	0,00	3.500,00	1.601,51	1.601,51	0,00	0,00	0,00	1.898,49	54,24	0,00
	Gratificaciones Comercio e Industria		0,00	0,00	0,00	1.601,51	0,00	0,00	0,00	3.500,00	45,76	0,00
N 15100.140401.920.		1,00	0,00	1,00	0,00	0,00	0,00	0,00	0,00	1,00	100,00	0,00
	Gratificaciones Responsabilidad Patrimonial		0,00	0,00	0,00	0,00	0,00	0,00	0,00	1,00	0,00	0,00
N 15100.900101.912.		1,00	0,00	1,00	0,00	0,00	0,00	0,00	0,00	1,00	100,00	0,00
	Gratificaciones Tenencia Alcaldía Torre Mar		0,00	0,00	0,00	0,00	0,00	0,00	0,00	1,00	0,00	0,00

Ayuntamiento de Vélez Málaga - 2022

Estado de Situación del Presupuesto de Gastos 30/09/2022

R	C. Económ. C. Org. C.Prog. Espec	Inicial	Modificac.	Actual	A	D	O	P	RP	Saldo	%	%O s/Cred.
	PARTIDA		Inc.Reman.	RC Pend.+ N D	A Pendiente	D Pendiente	O Pendiente	P Pendiente	Reintegros	Remanente	%D s/Cred.	% RP s/O
	Total Económico 151 :	545.613,88	-24.561,64	521.052,24	269.281,25	269.281,25	0,00	0,00	0,00	249.775,39	47,94	0,00
			0,00	1.995,60	0,00	269.281,25	0,00	0,00	0,00	521.052,24	51,68	0,00
	Total Art. 15 :	2.123.937,02	-746.602,92	1.377.334,10	989.552,47	989.552,47	0,00	0,00	0,00	356.608,69	25,89	0,00
			0,00	31.172,94	0,00	989.552,47	0,00	0,00	0,00	1.377.334,10	71,85	0,00
	N 16000.000001.221.	69.664,49	0,00	69.664,49	38.536,53	38.536,53	0,00	0,00	0,00	8.894,76	12,77	0,00
	Seg. Social gastos sociales Acuerdo C./ Ayudas		0,00	22.233,20	0,00	38.536,53	0,00	0,00	0,00	69.664,49	55,32	0,00
	N 16000.000001.920.	0,00	0,00	0,00	0,00	0,00	0,00	0,00	0,00	0,00	0,00	0,00
	Seguridad Social Aplazamiento		0,00	0,00	0,00	0,00	0,00	0,00	0,00	0,00	0,00	0,00
	N 16000.010101.912.	484.553,10	1.713,96	486.267,06	479.069,37	479.069,37	280.179,37	280.179,37	280.179,37	2.613,72	0,54	57,62
	Seguridad Social Gabinete de Alcaldía		0,00	4.583,97	0,00	198.890,00	0,00	0,00	0,00	206.087,69	98,52	100,00
	N 16000.010201.920.	162.275,84	-11.463,32	150.812,52	132.208,09	132.208,09	76.502,50	76.502,50	76.502,50	10.229,13	6,78	50,73
	Seguridad Social Secretaría General del Pleno		0,00	8.375,30	0,00	55.705,59	0,00	0,00	0,00	74.310,02	87,66	100,00
	N 16000.010301.920.	30.961,53	-2.607,18	28.354,35	28.566,65	28.566,65	12.141,93	12.141,93	12.141,93	-212,30	-0,75	42,82
	Seguridad Social Dirección General de Presidencia		0,00	0,00	0,00	16.424,72	0,00	0,00	0,00	16.212,42	100,75	100,00
	N 16000.010302.931.	12.775,95	0,00	12.775,95	12.765,91	12.765,91	7.429,04	7.429,04	7.429,04	10,04	0,08	58,15
	Seguridad Social Oficina Presupuestaria		0,00	0,00	0,00	5.336,87	0,00	0,00	0,00	5.346,91	99,92	100,00
	N 16000.010400.920.	37.593,37	10.647,64	48.241,01	48.018,03	48.018,03	39.957,19	39.957,19	39.957,19	222,98	0,46	82,83
	Seg. Social Serv. Presidencia, Contratac. y Apoyo		0,00	0,00	0,00	8.060,84	0,00	0,00	0,00	8.283,82	99,54	100,00
	N 16000.010402.920.	25.555,36	34.188,95	59.744,31	37.471,02	37.471,02	5.789,22	5.789,22	5.789,22	21.981,31	36,79	9,69
	Seguridad Social Oficina de Contratación		0,00	291,98	0,00	31.681,80	0,00	0,00	0,00	53.955,09	62,72	100,00
	N 16000.010403.920.	19.297,87	0,00	19.297,87	19.816,38	19.816,38	11.707,10	11.707,10	11.707,10	-518,51	-2,69	60,67
	Seguridad Social Oficina de Sanciones		0,00	0,00	0,00	8.109,28	0,00	0,00	0,00	7.590,77	102,69	100,00
	N 16000.010501.920.	63.763,04	-3.497,22	60.265,82	54.443,96	54.443,96	32.571,82	32.571,82	32.571,82	3.206,44	5,32	54,05
	Seguridad Social Asesoría Jurídica		0,00	2.615,42	0,00	21.872,14	0,00	0,00	0,00	27.694,00	90,34	100,00
	N 16000.010701.920.	12.765,91	-6.382,96	6.382,95	0,00	0,00	0,00	0,00	0,00	2.127,65	33,33	0,00
	Seguridad Social Oficina Apoyo Conc. S. J.G.L.		0,00	4.255,30	0,00	0,00	0,00	0,00	0,00	6.382,95	0,00	0,00
	N 16000.020101.132.	1.895.119,83	-265.223,43	1.629.896,40	1.446.560,13	1.446.560,13	794.153,97	794.153,97	794.153,97	24.026,72	1,47	48,72
	Seguridad Social Policía Local		0,00	159.309,55	0,00	652.406,16	0,00	0,00	0,00	835.742,43	88,75	100,00
	N 16000.020201.135.	41.101,30	-7.396,86	33.704,44	31.020,09	31.020,09	18.971,34	18.971,34	18.971,34	206,33	0,61	56,29
	Seguridad Social Protección Civil		0,00	2.478,02	0,00	12.048,75	0,00	0,00	0,00	14.733,10	92,04	100,00
	N 16000.030101.151.	374.602,09	19.340,85	393.942,94	374.239,10	374.239,10	229.907,46	229.907,46	229.907,46	15.448,54	3,92	58,36
	Seguridad Social Urbanismo y Arquitectura		0,00	4.255,30	0,00	144.331,64	0,00	0,00	0,00	164.035,48	95,00	100,00

Ayuntamiento de Vélez Málaga - 2022

Estado de Situación del Presupuesto de Gastos 30/09/2022

R	C. Económ. C. Org. C.Prog. Espec	Inicial	Modificac.	Actual	A	D	O	P	RP	Saldo	%	%O s/Cred.
	PARTIDA		Inc.Reman.	RC Pend.+ N D	A Pendiente	D Pendiente	O Pendiente	P Pendiente	Reintegros	Remanente	%D s/Cred.	% RP s/O
N 16000.040101.931.	Seguridad Social Intervención-Fiscalización y Pres	158.107,85	-1.617,25	156.490,60	151.798,02	151.798,02	85.615,37	85.615,37	85.615,37	-1.376,36	-0,88	54,71
			0,00	6.068,94	0,00	66.182,65	0,00	0,00	0,00	70.875,23	97,00	100,00
N 16000.040201.931.	Seguridad Social Intervención Contable	46.593,63	-9.936,39	36.657,24	32.556,18	32.556,18	16.089,18	16.089,18	16.089,18	-2.356,68	-6,43	43,89
			0,00	6.457,74	0,00	16.467,00	0,00	0,00	0,00	20.568,06	88,81	100,00
N 16000.040301.934.	Seguridad Social Tesorería Municipal	112.427,37	-2.843,37	109.584,00	105.007,70	105.007,70	62.661,41	62.661,41	62.661,41	1.734,54	1,58	57,18
			0,00	2.841,76	0,00	42.346,29	0,00	0,00	0,00	46.922,59	95,82	100,00
N 16000.040402.932.	Seguridad Social Órgano Gestión Tributaria	170.916,89	-454,44	170.462,45	165.526,26	165.526,26	71.618,03	71.618,03	71.618,03	2.115,51	1,24	42,01
			0,00	2.820,68	0,00	93.908,23	0,00	0,00	0,00	98.844,42	97,10	100,00
N 16000.050101.920.	Seguridad Social Recursos Humanos	179.684,87	-9.968,44	169.716,43	130.973,01	130.973,01	75.611,86	75.611,86	75.611,86	33.320,23	19,63	44,55
			0,00	5.423,19	0,00	55.361,15	0,00	0,00	0,00	94.104,57	77,17	100,00
N 16000.050102.920.	Seguridad Social Prevención Riesgos Laborales	43.984,18	0,00	43.984,18	49.832,81	49.832,81	28.160,13	28.160,13	28.160,13	-5.848,63	-13,30	64,02
			0,00	0,00	0,00	21.672,68	0,00	0,00	0,00	15.824,05	113,30	100,00
N 16000.050201.926.	Seguridad Social Nuevas Tecnologías	97.619,46	-2.280,15	95.339,31	86.857,43	86.857,43	50.274,96	50.274,96	50.274,96	2.827,30	2,97	52,73
			0,00	5.654,58	0,00	36.582,47	0,00	0,00	0,00	45.064,35	91,10	100,00
N 16000.050300.920.	Seg. Social Ser. Rég. Int, Edif. Mun. y PMóv, común	27.870,61	0,00	27.870,61	32.514,69	32.514,69	16.012,46	16.012,46	16.012,46	-4.644,08	-16,66	57,45
			0,00	0,00	0,00	16.502,23	0,00	0,00	0,00	11.858,15	116,66	100,00
N 16000.050301.920.	Seguridad Social Régimen Interior	326.334,45	-15.407,85	310.926,60	277.821,21	277.821,21	161.815,35	161.815,35	161.815,35	14.226,07	4,58	52,04
			0,00	18.879,32	0,00	116.005,86	0,00	0,00	0,00	149.111,25	89,35	100,00
N 16000.050302.920.	Seguridad Social Edificios Municipales	199.661,02	0,00	199.661,02	195.669,00	195.669,00	118.064,64	118.064,64	118.064,64	410,08	0,21	59,13
			0,00	3.581,94	0,00	77.604,36	0,00	0,00	0,00	81.596,38	98,00	100,00
N 16000.050303.132.	Seguridad Social Parque móvil	9.812,75	-3.032,58	6.780,17	2.346,41	2.346,41	2.346,41	2.346,41	2.346,41	971,05	14,32	34,61
			0,00	3.462,71	0,00	0,00	0,00	0,00	0,00	4.433,76	34,61	100,00
N 16000.050401.920.	Seguridad Social Patrimonio	20.250,02	0,00	20.250,02	20.240,01	20.240,01	11.792,89	11.792,89	11.792,89	10,01	0,05	58,24
			0,00	0,00	0,00	8.447,12	0,00	0,00	0,00	8.457,13	99,95	100,00
N 16000.060101.924.	Seguridad Social Participación Ciudadana	13.680,44	0,00	13.680,44	12.765,91	12.765,91	7.045,37	7.045,37	7.045,37	914,53	6,68	51,50
			0,00	0,00	0,00	5.720,54	0,00	0,00	0,00	6.635,07	93,32	100,00
N 16000.060201.925.	Seguridad Social Oficina Atención a la Ciudadanía	180.649,69	10.231,51	190.881,20	180.813,02	180.813,02	99.024,80	99.024,80	99.024,80	1.809,35	0,95	51,88
			0,00	8.258,83	0,00	81.788,22	0,00	0,00	0,00	91.856,40	94,73	100,00
N 16000.070101.1532.	Seguridad Social Infraestructuras y Servicios Oper	273.639,32	5.249,87	278.889,19	237.652,94	237.652,94	156.728,13	156.728,13	156.728,13	16.527,43	5,93	56,20
			0,00	24.708,82	0,00	80.924,81	0,00	0,00	0,00	122.161,06	85,21	100,00
N 16000.080101.231.	Seguridad Social Servicios Sociales C. P. I.	261.669,13	26.516,18	288.185,31	265.229,41	265.229,41	167.117,78	167.117,78	167.117,78	15.506,45	5,38	57,99
			0,00	7.449,45	0,00	98.111,63	0,00	0,00	0,00	121.067,53	92,03	100,00
N 16000.080102.231.	Seguridad Social Refuerzo R. S. Dependencia	26.801,99	17.786,45	55.773,38	23.491,09	23.491,09	13.613,70	13.613,70	13.613,70	23.843,35	42,75	24,41
			11.184,94	8.438,94	0,00	9.877,39	0,00	0,00	0,00	42.159,68	42,12	100,00

Ayuntamiento de Vélez Málaga - 2022

Estado de Situación del Presupuesto de Gastos 30/09/2022

R	C. Económ. C. Org. C.Prog. Espec	Inicial	Modificac.	Actual	A	D	O	P	RP	Saldo	%	%O s/Cred.
	PARTIDA		Inc.Reman.	RC Pend.+ N D	A Pendiente	D Pendiente	O Pendiente	P Pendiente	Reintegros	Remanente	%D s/Cred.	% RP s/O
N 16000.080103.231.	Seguridad Social Equipo Tratamiento Familias	60.610,07	0,00	60.610,07	60.600,29	60.600,29	34.016,99	34.016,99	34.016,99	9,78	0,02	56,12
N 16000.080104.231.	Seguridad Social Centro Información Mujer-UNEM	14.146,90	0,00	14.146,90	14.137,12	14.137,12	8.303,70	8.303,70	8.303,70	26.593,08	99,98	100,00
N 16000.080105.231.	Seguridad Social Centro Información a la Mujer	29.391,14	0,00	29.391,14	29.381,36	29.381,36	16.439,16	16.439,16	16.439,16	9,78	0,03	55,93
N 16000.080201.231.	Seguridad Social Atención a Inmigrantes	12.668,19	-2.119,51	10.548,68	0,00	0,00	0,00	0,00	0,00	6.329,22	60,00	0,00
N 16000.080202.231.	Seguridad Social Zonas de Transformación Social	13.719,19	0,00	13.719,19	14.090,18	14.090,18	7.755,06	7.755,06	7.755,06	10.548,68	0,00	0,00
N 16000.080203.231.	Seguridad Social PICGA	8.019,76	0,00	8.019,76	8.009,98	8.009,98	4.638,64	4.638,64	4.638,64	-370,99	-2,70	56,53
N 16000.080301.337.	Seguridad Social Mayor	28.445,71	-5.526,94	22.918,77	20.160,31	20.160,31	11.619,06	11.619,06	11.619,06	5.964,13	102,70	100,00
N 16000.080401.231.	Seguridad Social Ciudades ante las Drogas	13.161,08	0,00	13.161,08	13.151,30	13.151,30	6.502,66	6.502,66	6.502,66	9,78	0,07	49,41
N 16000.080402.231.	Seguridad Social Centro Comarcal de Drogodepende	31.204,30	0,00	31.204,30	31.194,52	31.194,52	17.542,93	17.542,93	17.542,93	6.658,42	99,93	100,00
N 16000.080501.323.	Seguridad Social Guarderías Municipales	66.980,79	-13.517,05	53.463,74	46.710,12	46.710,12	27.407,16	27.407,16	27.407,16	13.661,37	99,97	100,00
N 16000.080502.312.	Seguridad Social personal laboral fijo C.D.I.A.T.	29.811,70	0,00	29.811,70	30.832,97	30.832,97	17.789,96	17.789,96	17.789,96	0,00	0,00	51,26
N 16000.080503.312.	Seg.Social pers. lab. temp. C.D.I.A.T- Atención T.	125.340,12	3.287,84	128.627,96	127.299,26	127.299,26	72.224,65	72.224,65	72.224,65	11.299,71	87,96	100,00
N 16000.080701.337.	Seguridad Social Juventud	17.543,82	421,54	17.965,36	17.987,19	17.987,19	10.318,66	10.318,66	10.318,66	12.021,74	103,43	100,00
N 16000.090101.3321.	Seguridad Social Biblioteca Pública	54.553,03	18.204,10	72.757,13	72.799,08	72.799,08	44.198,55	44.198,55	44.198,55	1.328,70	1,03	56,15
N 16000.090102.336.	Seguridad Social Protección Patrimonio Histórico	45.368,06	-20.259,11	25.108,95	14.999,56	14.999,56	8.540,32	8.540,32	8.540,32	56.403,31	98,97	100,00
N 16000.090103.334.	Seguridad Social Promoción Cultura y Banda Música	188.645,09	-22.529,63	166.115,46	155.299,36	155.299,36	85.873,24	85.873,24	85.873,24	7.646,70	100,12	100,00
N 16000.090104.333.	Seguridad Social Equipamientos Culturales	8.413,15	0,00	8.413,15	8.403,37	8.403,37	4.885,63	4.885,63	4.885,63	-2.592,98	-3,56	60,75
										28.558,58	100,06	100,00
										0,00	0,00	34,01
										16.568,63	59,74	100,00
										80.242,22	93,49	100,00
										9,78	0,12	58,07
										3.527,52	99,88	100,00

Ayuntamiento de Vélez Málaga - 2022

Estado de Situación del Presupuesto de Gastos 30/09/2022

R	C. Económ. C. Org. C.Prog. Espec	Inicial	Modificac.	Actual	A	D	O	P	RP	Saldo	%	%O s/Cred.
	PARTIDA		Inc.Reman.	RC Pend.+ N D	A Pendiente	D Pendiente	O Pendiente	P Pendiente	Reintegros	Remanente	%D s/Cred.	% RP s/O
N 16000.090201.323.	Seguridad Social. Educación	80.787,50	-3.341,96	77.445,54	74.964,72	74.964,72	47.782,40	47.782,40	47.782,40	0,00	0,00	61,70
			0,00	2.480,82	0,00	27.182,32	0,00	0,00	0,00	29.663,14	96,80	100,00
N 16000.090202.326.	Seguridad Social Escuela de Música	87.068,93	-15.988,97	71.079,96	61.172,15	61.172,15	44.548,71	44.548,71	44.548,71	207,78	0,29	62,67
			0,00	9.700,03	0,00	16.623,44	0,00	0,00	0,00	26.531,25	86,06	100,00
N 16000.100101.341.	Seguridad Social Promoción del Deporte	395.725,78	-13.402,54	382.323,24	376.079,22	376.079,22	225.327,87	225.327,87	225.327,87	0,00	0,00	58,94
			0,00	6.244,02	0,00	150.751,35	0,00	0,00	0,00	156.995,37	98,37	100,00
N 16000.100102.342.	Seguridad Social Instalaciones Deportivas	8.612,59	0,00	8.612,59	8.602,81	8.602,81	4.993,22	4.993,22	4.993,22	9,78	0,11	57,98
			0,00	0,00	0,00	3.609,59	0,00	0,00	0,00	3.619,37	99,89	100,00
N 16000.110101.338.	Seguridad Social Ferias y Fiestas	21.481,85	2.203,70	23.685,55	22.823,29	22.823,29	13.037,65	13.037,65	13.037,65	862,26	3,64	55,04
			0,00	0,00	0,00	9.785,64	0,00	0,00	0,00	10.647,90	96,36	100,00
N 16000.120101.161.	Seguridad Social Medio Ambiente (Abast. Agua P.)	242,43	0,00	242,43	0,00	0,00	0,00	0,00	0,00	242,43	100,00	0,00
			0,00	0,00	0,00	0,00	0,00	0,00	0,00	242,43	0,00	0,00
N 16000.120201.311.	Seguridad Social Medio Ambiente (Prot. Salub. Púb)	21.390,30	0,00	21.390,30	21.380,52	21.380,52	12.185,05	12.185,05	12.185,05	9,78	0,05	56,97
			0,00	0,00	0,00	9.195,47	0,00	0,00	0,00	9.205,25	99,95	100,00
N 16000.120301.171.	Seguridad Social Medio Ambiente (Parques y Jard.)	207.127,16	-12.488,05	194.639,11	166.991,80	166.991,80	99.500,46	99.500,46	99.500,46	11.224,59	5,77	51,12
			0,00	16.422,72	0,00	67.491,34	0,00	0,00	0,00	95.138,65	85,80	100,00
N 16000.120401.163.	Seguridad Social Medio Amb. (Limpieza Viaria y rec	18.433,22	-986,11	17.447,11	17.447,11	17.447,11	7.486,92	7.486,92	7.486,92	0,00	0,00	42,91
			0,00	0,00	0,00	9.960,19	0,00	0,00	0,00	9.960,19	100,00	100,00
N 16000.120501.410.	Seguridad Social Agricultura y Pesca	32.348,92	-2.000,00	30.348,92	25.087,81	25.087,81	14.879,86	14.879,86	14.879,86	2.928,01	9,65	49,03
			0,00	2.333,10	0,00	10.207,95	0,00	0,00	0,00	15.469,06	82,66	100,00
N 16000.130101.241.	Seguridad Social Empresa y Empleo. OALDIM	22.347,35	5.436,12	27.783,47	27.216,95	27.216,95	12.717,83	12.717,83	12.717,83	566,52	2,04	45,77
			0,00	0,00	0,00	14.499,12	0,00	0,00	0,00	15.065,64	97,96	100,00
N 16000.130102.241.	Seguridad Social Proyectos Estratégicos	20.205,80	0,00	20.205,80	18.950,54	18.950,54	9.593,49	9.593,49	9.593,49	1.255,26	6,21	47,48
			0,00	0,00	0,00	9.357,05	0,00	0,00	0,00	10.612,31	93,79	100,00
N 16000.130301.432.	Seguridad Social Turismo	21.975,07	-4.218,22	17.756,85	12.765,91	12.765,91	7.429,05	7.429,05	7.429,05	2.002,04	11,27	41,84
			0,00	2.988,90	0,00	5.336,86	0,00	0,00	0,00	10.327,80	71,89	100,00
N 16000.130302.17211.	Seguridad Social Playas	9.487,64	0,00	9.487,64	8.571,36	8.571,36	5.025,47	5.025,47	5.025,47	624,30	6,58	52,97
			0,00	291,98	0,00	3.545,89	0,00	0,00	0,00	4.462,17	90,34	100,00
N 16000.140001.920.	Seguridad Social Servicios Varios. Común servicios	30.781,46	0,00	30.781,46	29.866,93	29.866,93	17.178,78	17.178,78	17.178,78	914,53	2,97	55,81
			0,00	0,00	0,00	12.688,15	0,00	0,00	0,00	13.602,68	97,03	100,00
N 16000.140301.430.	Seguridad Social Comercio e Industria	33.736,61	0,00	33.736,61	33.235,80	33.235,80	19.697,79	19.697,79	19.697,79	500,81	1,48	58,39
			0,00	0,00	0,00	13.538,01	0,00	0,00	0,00	14.038,82	98,52	100,00
N 16000.140401.920.	Seguridad Social Responsabilidad Patrimonial	10,04	0,00	10,04	0,00	0,00	0,00	0,00	0,00	10,04	100,00	0,00
			0,00	0,00	0,00	0,00	0,00	0,00	0,00	10,04	0,00	0,00

Ayuntamiento de Vélez Málaga - 2022

Estado de Situación del Presupuesto de Gastos 30/09/2022

R	C. Económ. C. Org. C.Prog. Espec	Inicial	Modificac.	Actual	A	D	O	P	RP	Saldo	%	%O s/Cred.
	PARTIDA		Inc.Reman.	RC Pend.+ N D	A Pendiente	D Pendiente	O Pendiente	P Pendiente	Reintegros	Remanente	%D s/Cred.	% RP s/O
N 16000.900101.912.		33.825,36	0,00	33.825,36	33.815,32	33.815,32	19.384,05	19.384,05	19.384,05	10,04	0,03	57,31
Seguridad Social Tenencia Alcaldía Torre del Mar			0,00	0,00	0,00	14.431,27	0,00	0,00	0,00	14.441,31	99,97	100,00
N 16001.000001.920.		0,00	0,00	0,00	0,00	0,00	0,00	0,00	0,00	0,00	0,00	0,00
Seg. Social atrasos compl. extraord. pers. laboral			0,00	0,00	0,00	0,00	0,00	0,00	0,00	0,00	0,00	0,00
N 16001.050101.920.2019001		0,00	0,00	0,00	0,00	0,00	0,00	0,00	0,00	0,00	0,00	0,00
Seguridad Social Programa ICL			0,00	0,00	0,00	0,00	0,00	0,00	0,00	0,00	0,00	0,00
N 16001.130103.241.		0,00	0,00	1.275,87	0,00	0,00	0,00	0,00	0,00	1.275,87	100,00	0,00
Seg.Soc. y otras cargas Soc. Sub. Fomento Empleo			1.275,87	0,00	0,00	0,00	0,00	0,00	0,00	1.275,87	0,00	0,00
N 16002.000001.221.		19.187,09	0,00	19.187,09	11.980,25	11.980,25	0,00	0,00	0,00	-935,39	-4,88	0,00
Seg. Social gastos sociales Convenio Colectivo			0,00	8.142,23	0,00	11.980,25	0,00	0,00	0,00	19.187,09	62,44	0,00
N 16002.080101.231.2019002		0,00	0,00	228.768,06	97.594,72	97.594,72	73.492,77	73.492,77	73.492,77	131.173,34	57,34	32,13
Seg. Social Plan Intervención Zonas Desfavorecidas			228.768,06	0,00	0,00	24.101,95	0,00	0,00	0,00	155.275,29	42,66	100,00
N 16003.080101.231.2019003		0,00	0,00	76,93	0,00	0,00	0,00	0,00	0,00	76,93	100,00	0,00
Seg. Soc. Refuerzo SS.CC. renta mínima 2019			76,93	0,00	0,00	0,00	0,00	0,00	0,00	76,93	0,00	0,00
N 16004.050101.920.2020004		0,00	0,00	983,17	0,00	0,00	0,00	0,00	0,00	983,17	100,00	0,00
Seguridad Social Iniciativa AIRE +45			983,17	0,00	0,00	0,00	0,00	0,00	0,00	983,17	0,00	0,00
N 16004.080101.231.2020002		0,00	0,00	489,70	0,00	0,00	0,00	0,00	0,00	489,70	100,00	0,00
Seg. Soc. Refuerzo SS.CC. renta mínima 2020			489,70	0,00	0,00	0,00	0,00	0,00	0,00	489,70	0,00	0,00
N 16005.050101.920.2022002		0,00	278.973,71	278.973,71	0,00	0,00	0,00	0,00	0,00	278.973,71	100,00	0,00
Seguridad Social Iniciativa empleo juvenil			0,00	0,00	0,00	0,00	0,00	0,00	0,00	278.973,71	0,00	0,00
N 16008.000001.221.		15.000,00	0,00	15.000,00	40.733,59	40.733,59	0,00	0,00	0,00	-25.733,59	-171,56	0,00
Asistencia médico-farmacéutica			0,00	0,00	0,00	40.733,59	0,00	0,00	0,00	15.000,00	271,56	0,00
Total Económico 160 :		7.207.530,55	-24.287,11	7.426.022,11	6.428.147,13	6.428.147,13	3.665.221,15	3.665.221,15	3.665.221,15	599.618,18	8,07	49,36
			242.778,67	398.256,80	0,00	2.762.925,98	0,00	0,00	0,00	3.760.800,96	86,56	100,00
N 16200.000001.920.		35.000,00	0,00	35.000,00	28.920,00	28.920,00	9.540,00	9.540,00	9.540,00	-740,37	-2,12	27,26
Formación y perfeccionamiento funcion./pers. labor			0,00	6.820,37	0,00	19.380,00	0,00	0,00	0,00	25.460,00	82,63	100,00
N 16205.000001.920.		70.000,00	0,00	70.000,00	7.462,35	7.462,35	7.462,35	7.462,35	7.462,35	60.104,27	85,86	10,66
Seguro de responsabilidad civil, vida y accidente			0,00	2.433,38	0,00	0,00	0,00	0,00	0,00	62.537,65	10,66	100,00
N 16209.000001.221.		269.495,13	0,00	269.495,13	172.692,72	172.692,72	0,00	0,00	0,00	1,22	0,00	0,00
Gastos sociales Acuerdo Colectivo-Minusv., Ayudas,			0,00	96.801,19	0,00	172.692,72	0,00	0,00	0,00	269.495,13	64,08	0,00
N 16209.000001.920.		153.500,00	57.222,30	210.722,30	139.435,05	139.435,05	74.716,75	65.471,50	65.471,50	60.954,95	28,93	35,46
Gastos prevenc. Riesgos laboral. y activ. médicas			0,00	10.332,30	0,00	64.718,30	9.245,25	0,00	0,00	136.005,55	66,17	87,63

Ayuntamiento de Vélez Málaga - 2022

Estado de Situación del Presupuesto de Gastos 30/09/2022

R	C. Económ. C. Org. C.Prog. Espec	Inicial	Modificac.	Actual	A	D	O	P	RP	Saldo	%	%O s/Cred.
	PARTIDA		Inc.Reman.	RC Pend.+ N D	A Pendiente	D Pendiente	O Pendiente	P Pendiente	Reintegros	Remanente	%D s/Cred.	% RP s/O
N 16210.000001.221.		60.814,85	0,00	60.814,85	38.649,28	38.649,28	0,00	0,00	0,00	18.816,86	30,94	0,00
Gastos sociales Convenio Colectivo			0,00	3.348,71	0,00	38.649,28	0,00	0,00	0,00	60.814,85	63,55	0,00
N 16210.000001.920.		0,00	0,00	0,00	0,00	0,00	0,00	0,00	0,00	0,00	0,00	0,00
Gastos prevenc. Riesgos lab. y activ. médicas PFEA			0,00	0,00	0,00	0,00	0,00	0,00	0,00	0,00	0,00	0,00
N 16211.000001.221.		0,00	0,00	0,00	0,00	0,00	0,00	0,00	0,00	0,00	0,00	0,00
Prestaciones por minusvalías (Atrasos)			0,00	0,00	0,00	0,00	0,00	0,00	0,00	0,00	0,00	0,00
Total Económico 162 :		588.809,98	57.222,30	646.032,28	387.159,40	387.159,40	91.719,10	82.473,85	82.473,85	139.136,93	21,54	14,20
			0,00	119.735,95	0,00	295.440,30	9.245,25	0,00	0,00	554.313,18	59,93	89,92
Total Art. 16 :		7.796.340,53	32.935,19	8.072.054,39	6.815.306,53	6.815.306,53	3.756.940,25	3.747.695,00	3.747.695,00	738.755,11	9,15	46,54
			242.778,67	517.992,75	0,00	3.058.366,28	9.245,25	0,00	0,00	4.315.114,14	84,43	99,75
Total Cap. 1 :		32.861.184,17	-796.203,61	32.643.728,57	28.337.207,69	28.337.207,69	3.756.940,25	3.747.695,00	3.747.695,00	2.460.099,52	7,54	11,51
			578.748,01	1.846.421,36	0,00	24.580.267,44	9.245,25	0,00	0,00	28.886.788,32	86,81	99,75
N 20000.050302.920.		0,00	0,00	0,00	6.000,00	6.000,00	3.500,00	3.000,00	3.000,00	-6.000,00	0,00	0,00
Arrendamientos de parcelas, solares			0,00	0,00	0,00	2.500,00	500,00	0,00	0,00	-3.500,00	0,00	85,71
Total Económico 200 :		0,00	0,00	0,00	6.000,00	6.000,00	3.500,00	3.000,00	3.000,00	-6.000,00	0,00	0,00
			0,00	0,00	0,00	2.500,00	500,00	0,00	0,00	-3.500,00	0,00	85,71
N 20200.050302.920.		130.754,86	20.640,50	151.395,36	57.666,63	57.666,63	730,89	730,89	730,89	73.088,23	48,28	0,48
Arrendamientos de Edificios			0,00	20.640,50	0,00	56.935,74	0,00	0,00	0,00	150.664,47	38,09	100,00
Total Económico 202 :		130.754,86	20.640,50	151.395,36	57.666,63	57.666,63	730,89	730,89	730,89	73.088,23	48,28	0,48
			0,00	20.640,50	0,00	56.935,74	0,00	0,00	0,00	150.664,47	38,09	100,00
N 20300.000001.920.		43.000,00	4.389,65	47.389,65	46.246,20	46.246,20	28.459,20	21.344,40	21.344,40	0,00	0,00	60,05
Arrendamiento instalaciones desfibriladores			0,00	1.143,45	0,00	17.787,00	7.114,80	0,00	0,00	18.930,45	97,59	75,00
N 20300.010101.920.		0,00	0,00	0,00	11.470,80	11.470,80	11.470,80	11.470,80	11.470,80	-11.470,80	0,00	0,00
Alquiler instalaciones y utillajes Alcaldía			0,00	0,00	0,00	0,00	0,00	0,00	0,00	-11.470,80	0,00	100,00
N 20300.070101.165.		5.000,00	0,00	5.000,00	0,00	0,00	0,00	0,00	0,00	5.000,00	100,00	0,00
Arrendamiento instalaciones Alumbrado público (LED			0,00	0,00	0,00	0,00	0,00	0,00	0,00	5.000,00	0,00	0,00
N 20300.100101.342.		255.000,00	-61.255,50	193.744,50	64.091,49	64.091,49	0,00	0,00	0,00	67.480,06	34,83	0,00
Arrendamiento instalaciones deportivas			0,00	62.172,95	0,00	64.091,49	0,00	0,00	0,00	193.744,50	33,08	0,00
N 20300.120401.1621.		228.000,00	0,00	228.000,00	227.763,57	227.763,57	113.881,80	19.549,62	19.549,62	236,43	0,10	49,95
Arrendamiento instalaciones Medio Ambiente			0,00	0,00	0,00	113.881,77	94.332,18	0,00	0,00	114.118,20	99,90	17,17

Ayuntamiento de Vélez Málaga - 2022

Estado de Situación del Presupuesto de Gastos 30/09/2022

R	C. Económ. C. Org. C.Prog. Espec	Inicial	Modificac.	Actual	A	D	O	P	RP	Saldo	%	%O s/Cred.
	PARTIDA		Inc.Reman.	RC Pend.+ N D	A Pendiente	D Pendiente	O Pendiente	P Pendiente	Reintegros	Remanente	%D s/Cred.	% RP s/O
N 20300.130302.17211.		0,00	7.871,05	7.871,05	0,00	0,00	0,00	0,00	0,00	7.871,05	100,00	0,00
Arrendamiento maquinarias para Playas			0,00	0,00	0,00	0,00	0,00	0,00	0,00	7.871,05	0,00	0,00
N 20301.000001.920.		14.000,00	4.334,24	18.334,24	14.670,49	14.670,49	9.492,67	6.040,79	6.040,79	-670,49	-3,66	51,78
Arrendamiento fuentes agua potable PR.R.L.			0,00	4.334,24	0,00	5.177,82	3.451,88	0,00	0,00	8.841,57	80,02	63,64
N 20301.070101.1532.		2.000,00	2.050,95	4.050,95	907,50	907,50	907,50	907,50	907,50	1.032,00	25,48	22,40
Alquiler maquinaria, útiles, utillajes y otros			0,00	2.111,45	0,00	0,00	0,00	0,00	0,00	3.143,45	22,40	100,00
N 20301.100101.341.		0,00	0,00	0,00	22.427,35	22.427,35	22.426,83	20.964,79	20.964,79	-22.427,35	0,00	0,00
Alquiler maquinaria, útiles, utillajes y otros Dep			0,00	0,00	0,00	0,52	1.462,04	0,00	0,00	-22.426,83	0,00	93,48
Total Económico 203 :		547.000,00	-42.609,61	504.390,39	387.577,40	387.577,40	186.638,80	80.277,90	80.277,90	47.050,90	9,33	37,00
			0,00	69.762,09	0,00	200.938,60	106.360,90	0,00	0,00	317.751,59	76,84	43,01
N 20400.050303.132.		386.339,18	0,00	386.339,18	293.763,78	293.763,78	133.745,52	106.650,86	106.650,86	27.869,21	7,21	34,62
Gastos alquiler vehículos Parque Móvil			0,00	64.706,19	0,00	160.018,26	27.094,66	0,00	0,00	252.593,66	76,04	79,74
Total Económico 204 :		386.339,18	0,00	386.339,18	293.763,78	293.763,78	133.745,52	106.650,86	106.650,86	27.869,21	7,21	34,62
			0,00	64.706,19	0,00	160.018,26	27.094,66	0,00	0,00	252.593,66	76,04	79,74
N 205.050302.920.		0,00	0,00	0,00	9.020,55	9.020,55	9.020,55	9.020,55	9.020,55	-9.020,55	0,00	0,00
Arrendamiento mobiliario y enseres edificios munic			0,00	0,00	0,00	0,00	0,00	0,00	0,00	-9.020,55	0,00	100,00
Total Económico 205 :		0,00	0,00	0,00	9.020,55	9.020,55	9.020,55	9.020,55	9.020,55	-9.020,55	0,00	0,00
			0,00	0,00	0,00	0,00	0,00	0,00	0,00	-9.020,55	0,00	100,00
N 20600.020101.130.		70.000,00	0,00	70.000,00	57.777,05	57.777,05	40.444,11	34.666,38	34.666,38	12.222,95	17,46	57,78
Arrendamiento equipos radiocomunicaciones Policía			0,00	0,00	0,00	17.332,94	5.777,73	0,00	0,00	29.555,89	82,54	85,71
N 20600.050201.926.		50.000,00	121,00	50.121,00	145,20	145,20	145,20	145,20	145,20	49.854,80	99,47	0,29
Gastos alquiler máquinas multifuncionales			0,00	121,00	0,00	0,00	0,00	0,00	0,00	49.975,80	0,29	100,00
Total Económico 206 :		120.000,00	121,00	120.121,00	57.922,25	57.922,25	40.589,31	34.811,58	34.811,58	62.077,75	51,68	33,79
			0,00	121,00	0,00	17.332,94	5.777,73	0,00	0,00	79.531,69	48,22	85,77
Total Art. 20 :		1.184.094,04	-21.848,11	1.162.245,93	811.950,61	811.950,61	374.225,07	234.491,78	234.491,78	195.065,54	16,78	32,20
			0,00	155.229,78	0,00	437.725,54	139.733,29	0,00	0,00	788.020,86	69,86	62,66
N 21000.020201.133.		20.000,00	18.293,62	38.293,62	0,00	0,00	0,00	0,00	0,00	20.000,00	52,23	0,00
Mantenimiento mobiliario, enseres y señales tráfico			0,00	18.293,62	0,00	0,00	0,00	0,00	0,00	38.293,62	0,00	0,00
N 21000.050304.164.		17.000,00	852,65	17.852,65	5.533,31	5.533,31	2.767,24	2.767,24	2.767,24	8.841,11	49,52	15,50
Mantenimiento y conservación Cementerios			0,00	3.478,23	0,00	2.766,07	0,00	0,00	0,00	15.085,41	30,99	100,00

Ayuntamiento de Vélez Málaga - 2022

Estado de Situación del Presupuesto de Gastos 30/09/2022

R	C. Económ. C. Org. C.Prog. Espec	Inicial	Modificac.	Actual	A	D	O	P	RP	Saldo	%	%O s/Cred.
	PARTIDA		Inc.Reman.	RC Pend.+ N D	A Pendiente	D Pendiente	O Pendiente	P Pendiente	Reintegros	Remanente	%D s/Cred.	% RP s/O
N 21000.070101.1532.		190.000,00	-12.173,37	177.826,63	134.631,80	134.631,80	55.447,84	46.963,56	46.963,56	35.606,60	20,02	31,18
Mantenimiento vías públicas			0,00	7.588,23	0,00	79.183,96	8.484,28	0,00	0,00	122.378,79	75,71	84,70
N 21000.070101.165.		19.000,00	0,00	19.000,00	18.717,07	18.717,07	18.001,22	0,00	0,00	282,93	1,49	94,74
Mantenimiento Alumbrado			0,00	0,00	0,00	715,85	18.001,22	0,00	0,00	998,78	98,51	0,00
N 21000.070201.133.		0,00	54,60	54,60	1.993,81	1.993,81	0,00	0,00	0,00	-1.993,81	-3.651,67	0,00
Mantenimiento mobiliario, enseres y señales tráfico			0,00	54,60	0,00	1.993,81	0,00	0,00	0,00	54,60	3.651,67	0,00
N 21000.110101.338.		465.000,00	0,00	465.000,00	461.974,51	461.974,51	199.045,00	199.045,00	199.045,00	3.025,49	0,65	42,81
Alumbrado artístico			0,00	0,00	0,00	262.929,51	0,00	0,00	0,00	265.955,00	99,35	100,00
N 21000.130302.17211.		245.000,00	6.260,59	251.260,59	152.767,05	152.767,05	45.600,14	31.080,66	31.080,66	69.403,72	27,62	18,15
Mantenimiento playas			0,00	29.089,82	0,00	107.166,91	14.519,48	0,00	0,00	205.660,45	60,80	68,16
N 21001.020101.133.		1.000,00	0,00	1.000,00	0,00	0,00	0,00	0,00	0,00	1.000,00	100,00	0,00
Mantenimiento señales de tráfico			0,00	0,00	0,00	0,00	0,00	0,00	0,00	1.000,00	0,00	0,00
N 21001.070101.1532.		50.000,00	403,09	50.403,09	30.805,50	30.805,50	9.195,63	8.367,59	8.367,59	19.194,50	38,08	18,24
Mantenimiento vías públicas. SAVE			0,00	403,09	0,00	21.609,87	828,04	0,00	0,00	41.207,46	61,12	91,00
N 21001.120301.171.		2.354.174,00	9.411,84	2.363.585,84	2.323.033,34	2.323.033,34	1.645.223,53	1.462.596,40	1.462.596,40	31.140,66	1,32	69,61
Mantenimiento y conservación de Parques y Jardines			0,00	9.411,84	0,00	677.809,81	182.627,13	0,00	0,00	718.362,31	98,28	88,90
N 21002.070101.1532.		20.000,00	0,00	20.000,00	5.938,62	5.938,62	2.575,79	2.575,79	2.575,79	14.061,38	70,31	12,88
Mantenimiento y conservac. mobiliario urbano			0,00	0,00	0,00	3.362,83	0,00	0,00	0,00	17.424,21	29,69	100,00
N 21002.130302.17211.		130.000,00	0,00	130.000,00	0,00	0,00	0,00	0,00	0,00	-16.652,79	-12,81	0,00
Limpieza de aguas de baño en el litoral de Vélez-M			0,00	146.652,79	0,00	0,00	0,00	0,00	0,00	130.000,00	0,00	0,00
N 21003.120301.171.		50.000,00	16.491,96	66.491,96	44.100,43	44.100,43	8.766,66	8.766,66	8.766,66	-5.595,43	-8,42	13,18
Otros gastos mantenimiento Parques y Jardines			0,00	27.986,96	0,00	35.333,77	0,00	0,00	0,00	57.725,30	66,32	100,00
Total Económico 210 :	3.561.174,00	39.594,98	3.600.768,98	3.179.495,44	3.179.495,44	1.986.623,05	1.762.162,90	1.762.162,90	1.762.162,90	178.314,36	4,95	55,17
		0,00	242.959,18	0,00	1.192.872,39	224.460,15	0,00	0,00	0,00	1.614.145,93	88,30	88,70
N 21200.050302.920.		255.000,00	104.414,77	359.414,77	283.121,36	283.121,36	166.436,69	146.508,57	146.508,57	-24.725,75	-6,88	46,31
Mantenimiento y conservación edificios municipales			0,00	101.019,16	0,00	116.684,67	19.928,12	0,00	0,00	192.978,08	78,77	88,03
N 21200.080101.231.		10.000,00	0,00	10.000,00	0,00	0,00	0,00	0,00	0,00	10.000,00	100,00	0,00
Mantenimiento de viviendas de emergencia social			0,00	0,00	0,00	0,00	0,00	0,00	0,00	10.000,00	0,00	0,00
N 21200.100101.342.		105.000,00	3.229,11	108.229,11	126.612,61	126.612,61	115.408,99	115.408,99	115.408,99	-24.078,59	-22,25	106,63
Mantenimiento y conservac. instalaciones deportivas			0,00	5.695,09	0,00	11.203,62	0,00	0,00	0,00	-7.179,88	116,99	100,00
N 21200.120301.171.		350.000,00	0,00	350.000,00	25.573,35	25.573,35	0,00	0,00	0,00	61.964,68	17,70	0,00
Mantenim.y conservac.deParques infantiles y biosal			0,00	262.461,97	0,00	25.573,35	0,00	0,00	0,00	350.000,00	7,31	0,00

Ayuntamiento de Vélez Málaga - 2022

Estado de Situación del Presupuesto de Gastos 30/09/2022

R	C. Económ. C. Org. C.Prog. Espec	Inicial	Modificac.	Actual	A	D	O	P	RP	Saldo	%	%O s/Cred.
	PARTIDA		Inc.Reman.	RC Pend.+ N D	A Pendiente	D Pendiente	O Pendiente	P Pendiente	Reintegros	Remanente	%D s/Cred.	% RP s/O
N 21201.050302.920.		824.160,00	699.151,63	1.523.311,63	823.206,62	823.206,62	823.206,62	823.206,62	823.206,62	0,00	0,00	54,04
	Labores vigilancia y mantenimiento por conserjería		0,00	700.105,01	0,00	0,00	0,00	0,00	0,00	700.105,01	54,04	100,00
	Total Económico 212 :	1.544.160,00	806.795,51	2.350.955,51	1.258.513,94	1.258.513,94	1.105.052,30	1.085.124,18	1.085.124,18	23.160,34	0,99	47,00
			0,00	1.069.281,23	0,00	153.461,64	19.928,12	0,00	0,00	1.245.903,21	53,53	98,20
N 21300.070101.1532.		10.000,00	894,44	10.894,44	568,89	568,89	568,89	0,00	0,00	0,00	0,00	5,22
	Mantenimiento útiles SAVE		0,00	10.325,55	0,00	0,00	568,89	0,00	0,00	10.325,55	5,22	0,00
N 21300.100101.342.		4.000,00	665,98	4.665,98	510,11	510,11	510,11	510,11	510,11	3.489,89	74,79	10,93
	Mantenim. maquinaria y útiles Área de Deportes		0,00	665,98	0,00	0,00	0,00	0,00	0,00	4.155,87	10,93	100,00
N 21300.120101.161.		2.000,00	0,00	2.000,00	0,00	0,00	0,00	0,00	0,00	2.000,00	100,00	0,00
	Mantenimiento útiles y maquinariaServicio de Aguas		0,00	0,00	0,00	0,00	0,00	0,00	0,00	2.000,00	0,00	0,00
N 21300.120301.171.		4.000,00	0,00	4.000,00	5.892,08	5.892,08	0,00	0,00	0,00	-1.892,08	-47,30	0,00
	Mantenim. maquinaria y útiles Parques y Jardines		0,00	0,00	0,00	5.892,08	0,00	0,00	0,00	4.000,00	147,30	0,00
N 21300.120401.1621.		50.000,00	3.281,12	53.281,12	28.211,49	28.211,49	3.775,20	3.775,20	3.775,20	21.788,51	40,89	7,09
	Mantenimiento Contenedores Soterrados		0,00	3.281,12	0,00	24.436,29	0,00	0,00	0,00	49.505,92	52,95	100,00
N 21300.130302.17211.		2.050,00	0,00	2.050,00	9.680,00	9.680,00	9.680,00	9.680,00	9.680,00	-12.470,00	-608,29	472,20
	Mantenimiento maquinaria Playas		0,00	4.840,00	0,00	0,00	0,00	0,00	0,00	-7.630,00	472,20	100,00
N 21301.000001.920.		3.000,00	6.999,85	9.999,85	6.999,85	6.999,85	0,00	0,00	0,00	3.000,00	30,00	0,00
	Mantenimiento y calibración equipos PrevRiesgo Lab		0,00	0,00	0,00	6.999,85	0,00	0,00	0,00	9.999,85	70,00	0,00
N 21301.070101.1532.		25.000,00	851,91	25.851,91	5.643,71	5.643,71	868,41	868,41	868,41	19.356,29	74,87	3,36
	Mantenimiento útiles servicio Vías Públicas		0,00	851,91	0,00	4.775,30	0,00	0,00	0,00	24.983,50	21,83	100,00
N 21302.000001.920.		1.000,00	16.940,00	17.940,00	16.940,00	16.940,00	0,00	0,00	0,00	1.000,00	5,57	0,00
	Adecuación y mantenim. de cartelería centros traba		0,00	0,00	0,00	16.940,00	0,00	0,00	0,00	17.940,00	94,43	0,00
N 21302.070101.165.		28.000,00	0,00	28.000,00	0,00	0,00	0,00	0,00	0,00	1,14	0,00	0,00
	Mantenimiento útiles servicio Alumbrado Público		0,00	27.998,86	0,00	0,00	0,00	0,00	0,00	28.000,00	0,00	0,00
	Total Económico 213 :	129.050,00	29.633,30	158.683,30	74.446,13	74.446,13	15.402,61	14.833,72	14.833,72	36.273,75	22,86	9,71
			0,00	47.963,42	0,00	59.043,52	568,89	0,00	0,00	143.280,69	46,91	96,31
N 21400.050303.132.		50.000,00	102.815,31	152.815,31	60.859,27	60.859,27	53.318,13	52.678,64	52.678,64	-16.859,27	-11,03	34,89
	Mantenimiento parque móvil		0,00	108.815,31	0,00	7.541,14	639,49	0,00	0,00	99.497,18	39,83	98,80
	Total Económico 214 :	50.000,00	102.815,31	152.815,31	60.859,27	60.859,27	53.318,13	52.678,64	52.678,64	-16.859,27	-11,03	34,89
			0,00	108.815,31	0,00	7.541,14	639,49	0,00	0,00	99.497,18	39,83	98,80
N 21500.080101.231.		1.000,00	0,00	1.000,00	0,00	0,00	0,00	0,00	0,00	1.000,00	100,00	0,00
	Mantenimiento mobiliario y enseres serv. sociales		0,00	0,00	0,00	0,00	0,00	0,00	0,00	1.000,00	0,00	0,00

Ayuntamiento de Vélez Málaga - 2022

Estado de Situación del Presupuesto de Gastos 30/09/2022

R	C. Económ. C. Org. C.Prog. Espec	Inicial	Modificac.	Actual	A	D	O	P	RP	Saldo	%	%O s/Cred.
	PARTIDA		Inc.Reman.	RC Pend.+ N D	A Pendiente	D Pendiente	O Pendiente	P Pendiente	Reintegros	Remanente	%D s/Cred.	% RP s/O
N 21500.100101.341.		950,00	0,00	950,00	423,50	423,50	423,50	423,50	423,50	526,50	55,42	44,58
Mantenimiento mobiliario deportivo			0,00	0,00	0,00	0,00	0,00	0,00	0,00	526,50	44,58	100,00
Total Económico 215 :	1.950,00	0,00	1.950,00	423,50	423,50	423,50	423,50	423,50	423,50	1.526,50	78,28	21,72
		0,00	0,00	0,00	0,00	0,00	0,00	0,00	0,00	1.526,50	21,72	100,00
N 21600.020201.135.		1.000,00	0,00	1.000,00	0,00	0,00	0,00	0,00	0,00	0,01	0,00	0,00
Material transmisiones Protección Civil			0,00	999,99	0,00	0,00	0,00	0,00	0,00	1.000,00	0,00	0,00
Total Económico 216 :	1.000,00	0,00	1.000,00	0,00	0,00	0,00	0,00	0,00	0,00	0,01	0,00	0,00
		0,00	999,99	0,00	0,00	0,00	0,00	0,00	0,00	1.000,00	0,00	0,00
Total Art. 21 :	5.287.334,00	978.839,10	6.266.173,10	4.573.738,28	4.573.738,28	3.160.819,59	2.915.222,94	2.915.222,94	2.915.222,94	222.415,69	3,55	50,44
		0,00	1.470.019,13	0,00	1.412.918,69	245.596,65	0,00	0,00	0,00	3.105.353,51	72,99	92,23
N 2200000.000001.920.		1.000,00	0,00	1.000,00	0,00	0,00	0,00	0,00	0,00	1.000,00	100,00	0,00
Material de oficina Administración General			0,00	0,00	0,00	0,00	0,00	0,00	0,00	1.000,00	0,00	0,00
N 2200000.010101.912.		3.550,00	59,34	3.609,34	963,95	963,95	963,95	963,95	963,95	2.586,05	71,65	26,71
Material de oficina Corporación			0,00	59,34	0,00	0,00	0,00	0,00	0,00	2.645,39	26,71	100,00
N 2200000.010201.920.		1.000,00	0,00	1.000,00	0,00	0,00	0,00	0,00	0,00	801,00	80,10	0,00
Material de oficina Secretaría			0,00	199,00	0,00	0,00	0,00	0,00	0,00	1.000,00	0,00	0,00
N 2200000.010400.912.		1.900,00	0,00	1.900,00	0,00	0,00	0,00	0,00	0,00	1.549,47	81,55	0,00
Material de oficina Presidencia			0,00	350,53	0,00	0,00	0,00	0,00	0,00	1.900,00	0,00	0,00
N 2200000.010402.920.		1.500,00	0,00	1.500,00	0,00	0,00	0,00	0,00	0,00	1.203,90	80,26	0,00
Material de oficina Contratación			0,00	296,10	0,00	0,00	0,00	0,00	0,00	1.500,00	0,00	0,00
N 2200000.010501.920.		1.500,00	0,00	1.500,00	0,00	0,00	0,00	0,00	0,00	500,00	33,33	0,00
Material de oficina asesoría jurídica			0,00	1.000,00	0,00	0,00	0,00	0,00	0,00	1.500,00	0,00	0,00
N 2200000.020101.132.		2.000,00	0,00	2.000,00	395,83	395,83	395,83	395,83	395,83	1.604,17	80,21	19,79
Material de oficina Policía Local Seguridad			0,00	0,00	0,00	0,00	0,00	0,00	0,00	1.604,17	19,79	100,00
N 2200000.020201.135.		600,00	798,21	1.398,21	0,00	0,00	0,00	0,00	0,00	0,01	0,00	0,00
Material de oficina Protección Civil			0,00	1.398,20	0,00	0,00	0,00	0,00	0,00	1.398,21	0,00	0,00
N 2200000.030101.151.		4.655,00	274,53	4.929,53	0,00	0,00	0,00	0,00	0,00	4.655,00	94,43	0,00
Material oficina Servicio de Urbanismo			0,00	274,53	0,00	0,00	0,00	0,00	0,00	4.929,53	0,00	0,00
N 2200000.040101.931.		2.400,00	0,00	2.400,00	0,00	0,00	0,00	0,00	0,00	2.400,00	100,00	0,00
Material oficina Intervención-Fiscalizac. y presup			0,00	0,00	0,00	0,00	0,00	0,00	0,00	2.400,00	0,00	0,00
N 2200000.040102.932.		2.400,00	0,00	2.400,00	0,00	0,00	0,00	0,00	0,00	1.217,07	50,71	0,00
Material oficina Intervención-Gestión Tributaria			0,00	1.182,93	0,00	0,00	0,00	0,00	0,00	2.400,00	0,00	0,00

Ayuntamiento de Vélez Málaga - 2022

Estado de Situación del Presupuesto de Gastos 30/09/2022

R	C. Económ. C. Org. C.Prog. Espec	Inicial	Modificac.	Actual	A	D	O	P	RP	Saldo	%	%O s/Cred.
	PARTIDA		Inc.Reman.	RC Pend.+ N D	A Pendiente	D Pendiente	O Pendiente	P Pendiente	Reintegros	Remanente	%D s/Cred.	% RP s/O
N 2200000.040301.934.		2.400,00	179,58	2.579,58	784,85	784,85	784,85	784,85	784,85	0,00	0,00	30,43
Material de oficina Tesorería			0,00	1.794,73	0,00	0,00	0,00	0,00	0,00	1.794,73	30,43	100,00
N 2200000.050101.920.		1.500,00	0,00	1.500,00	0,00	0,00	0,00	0,00	0,00	119,49	7,97	0,00
Material de oficina Recursos Humanos			0,00	1.380,51	0,00	0,00	0,00	0,00	0,00	1.500,00	0,00	0,00
N 2200000.050201.926.		20.000,00	5.637,09	25.637,09	18.353,39	18.353,39	11.829,54	11.829,54	11.829,54	1.646,61	6,42	46,14
Material de oficina y reprografía			0,00	5.637,09	0,00	6.523,85	0,00	0,00	0,00	13.807,55	71,59	100,00
N 2200000.050302.920.		0,00	233,70	233,70	0,00	0,00	0,00	0,00	0,00	0,00	0,00	0,00
Material de Oficina de Edificios municipales			0,00	233,70	0,00	0,00	0,00	0,00	0,00	233,70	0,00	0,00
N 2200000.050304.164.		300,00	0,00	300,00	0,00	0,00	0,00	0,00	0,00	300,00	100,00	0,00
Material de oficina adm. gral. Cementerios			0,00	0,00	0,00	0,00	0,00	0,00	0,00	300,00	0,00	0,00
N 2200000.060101.924.		0,00	0,00	0,00	0,00	0,00	0,00	0,00	0,00	-855,28	0,00	0,00
Material de oficina y no inventar. Partic. Ciudadana			0,00	855,28	0,00	0,00	0,00	0,00	0,00	0,00	0,00	0,00
N 2200000.070101.1532.		2.000,00	120,06	2.120,06	678,79	678,79	678,79	678,79	678,79	1.321,21	62,32	32,02
Material de oficina Servicio de Infraestructuras			0,00	120,06	0,00	0,00	0,00	0,00	0,00	1.441,27	32,02	100,00
N 2200000.080101.231.		2.500,00	233,58	2.733,58	910,86	910,86	910,86	910,86	910,86	701,36	25,66	33,32
Material de oficina servicios sociales			0,00	1.121,36	0,00	0,00	0,00	0,00	0,00	1.822,72	33,32	100,00
N 2200000.080503.312.		0,00	1.031,23	1.031,23	38,29	38,29	38,29	38,29	38,29	-38,29	-3,71	3,71
Material de oficina Servicio de Atención Temprana			0,00	1.031,23	0,00	0,00	0,00	0,00	0,00	992,94	3,71	100,00
N 2200000.080701.337.		250,00	130,41	380,41	0,00	0,00	0,00	0,00	0,00	250,00	65,72	0,00
Material de oficina Juventud			0,00	130,41	0,00	0,00	0,00	0,00	0,00	380,41	0,00	0,00
N 2200000.090103.334.		0,00	0,00	0,00	1.548,28	1.548,28	1.548,28	1.548,28	1.548,28	-1.548,28	0,00	0,00
Material de Oficina de Cultura			0,00	0,00	0,00	0,00	0,00	0,00	0,00	-1.548,28	0,00	100,00
N 2200000.100101.340.		2.850,00	0,00	2.850,00	701,71	701,71	701,71	701,71	701,71	2.148,29	75,38	24,62
Material de oficina Deportes			0,00	0,00	0,00	0,00	0,00	0,00	0,00	2.148,29	24,62	100,00
N 2200000.120301.171.		1.000,00	129,19	1.129,19	434,62	434,62	434,62	434,62	434,62	565,38	50,07	38,49
Material de oficina servicio de Parques y Jardines			0,00	129,19	0,00	0,00	0,00	0,00	0,00	694,57	38,49	100,00
N 2200000.120501.410.		600,00	287,25	887,25	0,00	0,00	0,00	0,00	0,00	600,00	67,62	0,00
Material de oficina servicio Agricultura			0,00	287,25	0,00	0,00	0,00	0,00	0,00	887,25	0,00	0,00
N 2200000.130103.433.		0,00	525,92	525,92	0,00	0,00	0,00	0,00	0,00	-1.452,00	-276,09	0,00
Material de oficina Empresa y Empleo			0,00	1.977,92	0,00	0,00	0,00	0,00	0,00	525,92	0,00	0,00
N 2200000.130302.17211.		1.000,00	0,00	1.000,00	1.881,24	1.881,24	1.881,24	1.881,24	1.881,24	-1.000,00	-100,00	188,12
Material de oficina Playas			0,00	118,76	0,00	0,00	0,00	0,00	0,00	-881,24	188,12	100,00
N 2200000.140101.924.		5.000,00	0,00	5.000,00	0,00	0,00	0,00	0,00	0,00	5.000,00	100,00	0,00
Material de oficina OAC y participación ciudadana			0,00	0,00	0,00	0,00	0,00	0,00	0,00	5.000,00	0,00	0,00

Ayuntamiento de Vélez Málaga - 2022

Estado de Situación del Presupuesto de Gastos 30/09/2022

R	C. Económ. C. Org. C.Prog. Espec	Inicial	Modificac.	Actual	A	D	O	P	RP	Saldo	%	%O s/Cred.
	PARTIDA		Inc.Reman.	RC Pend.+ N D	A Pendiente	D Pendiente	O Pendiente	P Pendiente	Reintegros	Remanente	%D s/Cred.	% RP s/O
N 2200000.140201.493.	Material oficina Serv. Gen.(Sanidad,Consumo,OMIC)	600,00	0,00	600,00	0,00	0,00	0,00	0,00	0,00	600,00	100,00	0,00
N 2200000.140301.430.	Material de oficina Serv. Gen. (Comercio e Ind.)	300,00	0,00	300,00	0,00	0,00	0,00	0,00	0,00	300,00	100,00	0,00
N 2200000.900101.912.	Material de oficina Tenencia Alc. Torre del Mar	0,00	0,00	0,00	6.919,37	6.919,37	6.919,37	6.919,37	6.919,37	-6.919,37	0,00	0,00
N 2200000.900201.912.	Material de oficina Tenen. Alc.Caleta de Vélez	0,00	0,00	0,00	0,00	0,00	0,00	0,00	0,00	0,00	0,00	0,00
N 2200000.900301.912.	Material de oficina Tenen. Alc.Chilches-Benajarafe	0,00	0,00	0,00	26,12	26,12	26,12	26,12	26,12	-26,12	0,00	0,00
N 2200000.900501.912.	Material de oficina Tenenc. Alcaldía de Almayate	0,00	0,00	0,00	241,27	241,27	241,27	241,27	241,27	-241,27	0,00	0,00
N 2200000.900701.912.	Material de oficina Tenenc. Alc. Valle Niza-Cajiz	0,00	0,00	0,00	0,00	0,00	0,00	0,00	0,00	0,00	0,00	0,00
N 2200001.000001.920.	Material ergonómico Prevención Riesgos Laborales	5.500,00	5.929,00	11.429,00	5.929,00	5.929,00	5.925,06	0,00	0,00	5.500,00	48,12	51,84
N 22001.000001.920.	Prensa y publicaciones Administración General	1.000,00	0,00	1.000,00	0,00	0,00	0,00	0,00	0,00	1.000,00	100,00	0,00
N 22001.010201.920.	Libros y otras publicacion. Secretaría Gral. Pleno	6.000,00	0,00	6.000,00	0,00	0,00	0,00	0,00	0,00	6.000,00	100,00	0,00
N 22001.010501.920.	Libros y otras publicaciones Asesoría Jurídica	3.000,00	0,00	3.000,00	2.487,30	2.487,30	2.487,30	2.487,30	2.487,30	-987,30	-32,91	82,91
N 22001.040101.931.	Libros y otras publicaciones Intervención Gral.	100,00	0,00	100,00	120,00	120,00	120,00	120,00	120,00	-20,00	-20,00	120,00
N 22001.040301.934.	Libros y otras publicaciones Tesorería Municipal	0,00	0,00	0,00	60,00	60,00	60,00	60,00	60,00	-60,00	0,00	0,00
N 22001.050101.920.	Libros y otras publicaciones Recursos Humanos	1.000,00	8.891,33	9.891,33	8.891,38	8.891,38	8.891,38	0,00	0,00	999,95	10,11	89,89
N 22001.050201.926.	Libros y otras publicacion. Nuevas tecnologías (In	0,00	100,02	100,02	0,00	0,00	0,00	0,00	0,00	0,00	0,00	0,00
N 22001.090101.3321.	Prensa y libros Bibliotecas	12.000,00	0,00	12.000,00	8.829,13	8.829,13	8.829,13	8.829,13	8.829,13	-2.659,12	-22,16	73,58
N 22001.140201.493.	Libros y otras publicaciones Servicios Generales	50,00	0,00	50,00	0,00	0,00	0,00	0,00	0,00	3.170,87	73,58	100,00
										50,00	100,00	0,00

Ayuntamiento de Vélez Málaga - 2022

Estado de Situación del Presupuesto de Gastos 30/09/2022

R	C. Económ. C. Org. C.Prog. Espec	Inicial	Modificac.	Actual	A	D	O	P	RP	Saldo	%	%O s/Cred.
	PARTIDA		Inc.Reman.	RC Pend.+ N D	A Pendiente	D Pendiente	O Pendiente	P Pendiente	Reintegros	Remanente	%D s/Cred.	% RP s/O
N 22002.050201.926.		5.000,00	153,67	5.153,67	0,00	0,00	0,00	0,00	0,00	5.000,00	97,02	0,00
Material Informático			0,00	153,67	0,00	0,00	0,00	0,00	0,00	5.153,67	0,00	0,00
Total Económico 220 :		96.455,00	24.714,11	121.169,11	60.195,38	60.195,38	53.667,59	38.851,15	38.851,15	33.811,93	27,90	44,29
			0,00	27.161,80	0,00	6.527,79	14.816,44	0,00	0,00	67.501,52	49,68	72,39
N 2210000.050302.920.		958.722,00	34.922,88	993.644,88	211.421,84	211.421,84	211.421,84	211.421,84	211.421,84	0,00	0,00	21,28
Suministro energía eléctrica a dependencias			0,00	782.223,04	0,00	0,00	0,00	0,00	0,00	782.223,04	21,28	100,00
N 2210000.070101.165.		1.491.196,00	56.613,41	1.547.809,41	959.733,12	959.733,12	959.733,12	959.733,12	959.733,12	0,00	0,00	62,01
Energía eléctrica Alumbrado Público			0,00	588.076,29	0,00	0,00	0,00	0,00	0,00	588.076,29	62,01	100,00
N 2210000.090201.323.		327.046,00	8.117,35	335.163,35	58.073,48	58.073,48	58.073,48	58.073,48	58.073,48	0,00	0,00	17,33
Energía eléctrica Colegios Públicos			0,00	277.089,87	0,00	0,00	0,00	0,00	0,00	277.089,87	17,33	100,00
N 2210300.050302.920.		2.850,00	0,00	2.850,00	0,00	0,00	0,00	0,00	0,00	2.850,00	100,00	0,00
Combustible instalaciones edificios municipales			0,00	0,00	0,00	0,00	0,00	0,00	0,00	2.850,00	0,00	0,00
N 2210300.050303.132.		160.000,00	39.093,09	199.093,09	116.037,47	116.037,47	116.037,47	116.037,47	116.037,47	0,00	0,00	58,28
Combustible Parque Móvil			0,00	83.055,62	0,00	0,00	0,00	0,00	0,00	83.055,62	58,28	100,00
N 2210300.090201.323.		3.000,00	0,00	3.000,00	5.291,58	5.291,58	5.291,58	5.291,58	5.291,58	-2.291,58	-76,39	176,39
Combustible Edificios Escolares			0,00	0,00	0,00	0,00	0,00	0,00	0,00	-2.291,58	176,39	100,00
N 2210300.100101.342.		120.000,00	13.808,76	133.808,76	100.046,19	100.046,19	100.046,19	100.046,19	100.046,19	19.953,81	14,91	74,77
Combustible instalaciones deportivas			0,00	13.808,76	0,00	0,00	0,00	0,00	0,00	33.762,57	74,77	100,00
N 2210400.000001.920.		65.000,00	0,00	65.000,00	64.999,99	64.999,99	0,00	0,00	0,00	0,01	0,00	0,00
Vestuario personal municipal			0,00	0,00	0,00	64.999,99	0,00	0,00	0,00	65.000,00	100,00	0,00
N 2210400.020101.130.		65.000,00	11.068,11	76.068,11	48.473,13	48.473,13	0,00	0,00	0,00	26,85	0,04	0,00
Vestuario Policía Local			0,00	27.568,13	0,00	48.473,13	0,00	0,00	0,00	76.068,11	63,72	0,00
N 2210400.020201.135.		1.000,00	0,00	1.000,00	0,00	0,00	0,00	0,00	0,00	-9.000,00	-900,00	0,00
Vestuario Protección Civil			0,00	10.000,00	0,00	0,00	0,00	0,00	0,00	1.000,00	0,00	0,00
N 2210400.090103.334.		50,00	0,00	50,00	0,00	0,00	0,00	0,00	0,00	50,00	100,00	0,00
Vestuario Banda Música			0,00	0,00	0,00	0,00	0,00	0,00	0,00	50,00	0,00	0,00
N 22106.000001.920.		31.000,00	73.961,00	104.961,00	100.000,00	100.000,00	100.000,00	100.000,00	100.000,00	0,00	0,00	95,27
Productos farmacéuticos y sanitarios personal mpal			0,00	4.961,00	0,00	0,00	0,00	0,00	0,00	4.961,00	95,27	100,00
N 22106.080101.231.		0,00	0,00	0,00	2.003,47	2.003,47	0,00	0,00	0,00	-2.003,47	0,00	0,00
Material protección e higiene COVID-19 personal mu			0,00	0,00	0,00	2.003,47	0,00	0,00	0,00	0,00	0,00	0,00
N 2211000.050302.920.		16.500,00	0,00	16.500,00	8.030,39	8.030,39	430,47	69,82	69,82	8.469,61	51,33	2,61
Productos de limpieza edificios municipales			0,00	0,00	0,00	7.599,92	360,65	0,00	0,00	16.069,53	48,67	16,22

Ayuntamiento de Vélez Málaga - 2022

Estado de Situación del Presupuesto de Gastos 30/09/2022

R	C. Económ. C. Org. C.Prog. Espec	Inicial	Modificac.	Actual	A	D	O	P	RP	Saldo	%	%O s/Cred.
	PARTIDA		Inc.Reman.	RC Pend.+ N D	A Pendiente	D Pendiente	O Pendiente	P Pendiente	Reintegros	Remanente	%D s/Cred.	% RP s/O
N 2211000.050303.132.		0,00	0,00	0,00	386,86	386,86	386,86	386,86	386,86	-386,86	0,00	0,00
Productos de limpieza y otros lavadero Parque Móvi			0,00	0,00	0,00	0,00	0,00	0,00	0,00	-386,86	0,00	100,00
N 22113.120301.171.		50,00	0,00	50,00	0,00	0,00	0,00	0,00	0,00	50,00	100,00	0,00
Gastos manutención de animales en parques y jardin			0,00	0,00	0,00	0,00	0,00	0,00	0,00	50,00	0,00	0,00
N 22198.120301.171.		0,00	2.870,81	2.870,81	34.337,53	34.337,53	16.479,56	16.479,56	16.479,56	-34.337,53	-1.196,09	574,04
Gastos otros suministros de parques y jardines			0,00	2.870,81	0,00	17.857,97	0,00	0,00	0,00	-13.608,75	1.196,09	100,00
N 22199.070101.1532.		0,00	0,00	0,00	13.088,23	13.088,23	13.088,23	13.088,23	13.088,23	-13.088,23	0,00	0,00
Gastos otros suministros mater. Infra. y Serv. Ope			0,00	0,00	0,00	0,00	0,00	0,00	0,00	-13.088,23	0,00	100,00
Total Económico 221 :	3.241.414,00	240.455,41	3.481.869,41	1.721.923,28	1.721.923,28	1.580.988,80	1.580.628,15	1.580.628,15	1.580.628,15	-29.707,39	-0,85	45,41
		0,00	1.789.653,52	0,00	140.934,48	360,65	0,00	0,00	0,00	1.900.880,61	49,45	99,98
N 22200.020201.135.		1.000,00	0,00	1.000,00	0,00	0,00	0,00	0,00	0,00	0,01	0,00	0,00
Comunicaciones Protección Civil			0,00	999,99	0,00	0,00	0,00	0,00	0,00	1.000,00	0,00	0,00
N 22200.050201.920.		160.000,00	0,00	160.000,00	79.239,17	79.239,17	79.239,17	79.239,17	79.239,17	0,00	0,00	49,52
Gastos por servicios telefónicos			0,00	80.760,83	0,00	0,00	0,00	0,00	0,00	80.760,83	49,52	100,00
N 22201.000001.920.		56.000,00	0,00	56.000,00	32.975,39	32.975,39	31.128,92	31.128,92	31.128,92	19.361,11	34,57	55,59
Gastos de Correos y Telégrafos			0,00	3.663,50	0,00	1.846,47	0,00	0,00	0,00	24.871,08	58,88	100,00
N 22204.050201.920.		0,00	509,95	509,95	267,95	267,95	267,95	267,95	267,95	-267,95	-52,54	52,54
Gastos Divers. Comunicaciones Informáticas y Datos			0,00	509,95	0,00	0,00	0,00	0,00	0,00	242,00	52,54	100,00
Total Económico 222 :	217.000,00	509,95	217.509,95	112.482,51	112.482,51	110.636,04	110.636,04	110.636,04	110.636,04	19.093,17	8,78	50,86
		0,00	85.934,27	0,00	1.846,47	0,00	0,00	0,00	0,00	106.873,91	51,71	100,00
N 22300.100101.341.		10.000,00	0,00	10.000,00	5.764,00	5.764,00	5.764,00	5.764,00	5.764,00	4.236,00	42,36	57,64
Gastos transporte servicios deportivos			0,00	0,00	0,00	0,00	0,00	0,00	0,00	4.236,00	57,64	100,00
Total Económico 223 :	10.000,00	0,00	10.000,00	5.764,00	5.764,00	5.764,00	5.764,00	5.764,00	5.764,00	4.236,00	42,36	57,64
		0,00	0,00	0,00	0,00	0,00	0,00	0,00	0,00	4.236,00	57,64	100,00
N 22400.050302.920.		20.000,00	0,00	20.000,00	17.874,64	17.874,64	17.874,64	17.874,64	17.874,64	2.125,36	10,63	89,37
Gastos seguros todo riesgo, robo e incend. edf. mp			0,00	0,00	0,00	0,00	0,00	0,00	0,00	2.125,36	89,37	100,00
N 22400.070101.920.		1.000,00	0,00	1.000,00	0,00	0,00	0,00	0,00	0,00	1.000,00	100,00	0,00
Gastos primas de seguros infraest. y serv. operati			0,00	0,00	0,00	0,00	0,00	0,00	0,00	1.000,00	0,00	0,00
N 22400.090101.336.		50,00	0,00	50,00	0,00	0,00	0,00	0,00	0,00	50,00	100,00	0,00
Gastos primas de seguros museos patrimonio históri			0,00	0,00	0,00	0,00	0,00	0,00	0,00	50,00	0,00	0,00
N 22401.050302.920.		40.000,00	0,00	40.000,00	14.477,67	14.477,67	14.477,67	14.477,67	14.477,67	5.319,42	13,30	36,19
Gastos primas de seguros de vehículos			0,00	20.202,91	0,00	0,00	0,00	0,00	0,00	25.522,33	36,19	100,00

Ayuntamiento de Vélez Málaga - 2022

Estado de Situación del Presupuesto de Gastos 30/09/2022

R	C. Económ. C. Org. C.Prog. Espec	Inicial	Modificac.	Actual	A	D	O	P	RP	Saldo	%	%O s/Cred.
	PARTIDA		Inc.Reman.	RC Pend.+ N D	A Pendiente	D Pendiente	O Pendiente	P Pendiente	Reintegros	Remanente	%D s/Cred.	% RP s/O
	Total Económico 224 :	61.050,00	0,00	61.050,00	32.352,31	32.352,31	32.352,31	32.352,31	32.352,31	8.494,78	13,91	52,99
			0,00	20.202,91	0,00	0,00	0,00	0,00	0,00	28.697,69	52,99	100,00
N 2250000.020201.135.	Tributos y tasas d reserva d dominio públ. radioel	50,00	0,00	50,00	0,00	0,00	0,00	0,00	0,00	50,00	100,00	0,00
N 2250000.100101.341.	Tributos, tasas e impuestos y recargos del Estado	300,00	0,00	300,00	705,73	705,73	705,73	705,73	705,73	-405,73	-135,24	235,24
N 2250000.130302.17211.	Cánones playas	300.000,00	0,00	300.000,00	14.059,64	14.059,64	14.059,64	14.059,64	14.059,64	0,00	0,00	4,69
N 22501.030101.151.	Tributos y tasas Junta Andalucía Urbanismo e Infr.	5.000,00	0,00	5.000,00	159,70	159,70	159,70	159,70	159,70	4.840,30	96,81	3,19
N 22501.050302.920.	Tributos, tasas y sanciones Junta And. Edf. Mples	0,00	0,00	0,00	5.409,12	5.409,12	5.409,12	5.409,12	5.409,12	-5.409,12	0,00	0,00
N 22501.070101.151.	Tributos y tasas Junta Andalucía Infraestructuras	1.000,00	0,00	1.000,00	9.137,03	9.137,03	9.137,03	9.137,03	9.137,03	-8.137,03	-813,70	913,70
N 22501.080402.231.	Tributos y tasas Junta Andalucía Servicios Sociale	50,00	0,00	50,00	0,00	0,00	0,00	0,00	0,00	50,00	100,00	0,00
N 22501.080503.312.	Tributos y tasas Junta Andalucía Sanidad	50,00	0,00	50,00	0,00	0,00	0,00	0,00	0,00	50,00	100,00	0,00
N 22501.100101.341.	Tributos y tasas Junta Andalucía Deporte	700,00	0,00	700,00	87,64	87,64	87,64	87,64	87,64	612,36	87,48	12,52
N 22501.120301.170.	Tributos y tasas Junta Andalucía Medio Ambiente	50,00	0,00	50,00	740,65	740,65	740,65	740,65	740,65	-690,65	-1.381,30	1.481,30
N 22501.130302.17211.	Tributos y tasas Junta de Andalucía Playas	3.090,45	0,00	3.090,45	4.208,76	4.208,76	4.208,76	4.208,76	4.208,76	-1.172,65	-37,94	136,19
N 22501.140301.4312.	Tributos,tasas y sanciones Junta Andalucía Mercado	0,00	0,00	0,00	105,67	105,67	105,67	105,67	105,67	-105,67	0,00	0,00
N 22501.900101.912.	Tributos y tasas Junta Andalucía Ten. Alc.T.Mar	50,00	0,00	50,00	0,00	0,00	0,00	0,00	0,00	50,00	100,00	0,00
N 22501.900201.912.	Tributos y tasas Junta Andalucía Ten. Alc.Caleta	50,00	0,00	50,00	0,00	0,00	0,00	0,00	0,00	50,00	100,00	0,00
N 22501.900301.912.	Tributos y tasas J.A.Ten. Alc. Chilches-Benajarafe	0,00	0,00	0,00	296,21	296,21	296,21	296,21	296,21	-296,21	0,00	0,00

Ayuntamiento de Vélez Málaga - 2022

Estado de Situación del Presupuesto de Gastos 30/09/2022

R	C. Económ. C. Org. C.Prog. Espec	Inicial	Modificac.	Actual	A	D	O	P	RP	Saldo	%	%O s/Cred.
	PARTIDA		Inc.Reman.	RC Pend.+ N D	A Pendiente	D Pendiente	O Pendiente	P Pendiente	Reintegros	Remanente	%D s/Cred.	% RP s/O
	Total Económico 225 :	310.390,45	0,00	310.390,45	34.910,15	34.910,15	34.910,15	34.910,15	34.910,15	-10.514,40	-3,39	11,25
			0,00	285.994,70	0,00	0,00	0,00	0,00	0,00	275.480,30	11,25	100,00
	N 22600.050304.164.	0,00	89,61	89,61	3.975,50	3.975,50	3.975,49	3.975,49	3.975,49	-3.975,50	-4.436,45	4.436,44
	Gastos diversos cementerios		0,00	89,61	0,00	0,01	0,00	0,00	0,00	-3.885,88	4.436,45	100,00
	N 22600.070101.1532.	0,00	0,00	0,00	0,00	0,00	0,00	0,00	0,00	0,00	0,00	0,00
	Gastos diversos Infraestructura y SS.OO.		0,00	0,00	0,00	0,00	0,00	0,00	0,00	0,00	0,00	0,00
	N 2260100.000001.912.	20.000,00	0,00	20.000,00	0,00	0,00	0,00	0,00	0,00	20.000,00	100,00	0,00
	Gastos protocolarios Corporación		0,00	0,00	0,00	0,00	0,00	0,00	0,00	20.000,00	0,00	0,00
	N 2260100.010101.912.	20.000,00	0,00	20.000,00	63.755,18	63.755,18	60.094,26	60.094,26	60.094,26	-43.755,18	-218,78	300,47
	Gastos protocolarios Alcaldía		0,00	0,00	0,00	3.660,92	0,00	0,00	0,00	-40.094,26	318,78	100,00
	N 2260200.010101.922.	90.000,00	6.931,54	96.931,54	83.991,52	83.991,52	3.363,01	3.363,01	3.363,01	-25.543,52	-26,35	3,47
	Gastos diversos Gabinete de Prensa Corporación		0,00	38.483,54	0,00	80.628,51	0,00	0,00	0,00	93.568,53	86,65	100,00
	N 22603.000001.920.	4.000,00	0,00	4.000,00	0,00	0,00	0,00	0,00	0,00	4.000,00	100,00	0,00
	Publicación en Diarios Oficiales		0,00	0,00	0,00	0,00	0,00	0,00	0,00	4.000,00	0,00	0,00
	N 22603.010402.920.	50,00	0,00	50,00	0,00	0,00	0,00	0,00	0,00	50,00	100,00	0,00
	Publicación en diarios oficiales Contratac. y Patr		0,00	0,00	0,00	0,00	0,00	0,00	0,00	50,00	0,00	0,00
	N 22603.030101.151.	2.000,00	0,00	2.000,00	155,30	155,30	155,30	155,30	155,30	1.844,70	92,24	7,77
	Publicaciones en diarios oficiales Urbanismo		0,00	0,00	0,00	0,00	0,00	0,00	0,00	1.844,70	7,77	100,00
	N 22603.040101.931.	50,00	0,00	50,00	1.761,92	1.761,92	1.761,92	1.761,92	1.761,92	-1.711,92	-3.423,84	3.523,84
	Publicación en diarios oficiales Intervención		0,00	0,00	0,00	0,00	0,00	0,00	0,00	-1.711,92	3.523,84	100,00
	N 22603.040102.931.	50,00	0,00	50,00	1.688,96	1.688,96	1.688,96	1.688,96	1.688,96	-1.638,96	-3.277,92	3.377,92
	Publicación en diarios oficiales Gestión Tributari		0,00	0,00	0,00	0,00	0,00	0,00	0,00	-1.638,96	3.377,92	100,00
	N 22603.050101.920.	0,00	0,00	0,00	2.775,91	2.775,91	2.775,91	2.775,91	2.775,91	-2.775,91	0,00	0,00
	Publicaciones diarios oficiales Recursos Humanos		0,00	0,00	0,00	0,00	0,00	0,00	0,00	-2.775,91	0,00	100,00
	N 22603.070101.1532.	1.000,00	0,00	1.000,00	0,00	0,00	0,00	0,00	0,00	1.000,00	100,00	0,00
	Publicación en diarios oficiales Infraestructura		0,00	0,00	0,00	0,00	0,00	0,00	0,00	1.000,00	0,00	0,00
	N 22603.100101.340.	1.000,00	0,00	1.000,00	0,00	0,00	0,00	0,00	0,00	1.000,00	100,00	0,00
	Publicaciones en diarios oficiales Deportes		0,00	0,00	0,00	0,00	0,00	0,00	0,00	1.000,00	0,00	0,00
	N 22603.130302.170.	6.000,00	0,00	6.000,00	0,00	0,00	0,00	0,00	0,00	6.000,00	100,00	0,00
	Publicaciones Playas		0,00	0,00	0,00	0,00	0,00	0,00	0,00	6.000,00	0,00	0,00
	N 22603.140301.430.	50,00	0,00	50,00	0,00	0,00	0,00	0,00	0,00	50,00	100,00	0,00
	Publicación en Diarios Oficiales Comercio e Indust		0,00	0,00	0,00	0,00	0,00	0,00	0,00	50,00	0,00	0,00

Ayuntamiento de Vélez Málaga - 2022

Estado de Situación del Presupuesto de Gastos 30/09/2022

R	C. Económ. C. Org. C.Prog. Espec	Inicial	Modificac.	Actual	A	D	O	P	RP	Saldo	%	%O s/Cred.
	PARTIDA		Inc.Reman.	RC Pend.+ N D	A Pendiente	D Pendiente	O Pendiente	P Pendiente	Reintegros	Remanente	%D s/Cred.	% RP s/O
N 2260400.010501.920.		75.000,00	101.093,82	177.401,47	35.119,23	35.119,23	21.327,23	21.327,23	21.327,23	-5.136,36	-2,90	12,02
Gastos jurídicos			1.307,65	147.418,60	0,00	13.792,00	0,00	0,00	0,00	156.074,24	19,80	100,00
N 2260400.050201.926.		0,00	0,00	52.714,37	0,00	0,00	0,00	0,00	0,00	52.714,37	100,00	0,00
Gastos Diversos Programa MED (Personal y Material)			52.714,37	0,00	0,00	0,00	0,00	0,00	0,00	52.714,37	0,00	0,00
N 2260400.080301.231.		0,00	0,00	4,23	0,00	0,00	0,00	0,00	0,00	4,23	100,00	0,00
Gastos Diversos Centro Vivo Torre del Mar /08			4,23	0,00	0,00	0,00	0,00	0,00	0,00	4,23	0,00	0,00
N 2260401.040401.932.		5.000,00	0,00	5.000,00	0,00	0,00	0,00	0,00	0,00	5.000,00	100,00	0,00
Gtos Tribunal Económico Admvo Municipal			0,00	0,00	0,00	0,00	0,00	0,00	0,00	5.000,00	0,00	0,00
N 2260402.010501.920.		7.000,00	0,00	7.000,00	0,00	0,00	0,00	0,00	0,00	7.000,00	100,00	0,00
Gastos Jurídicos Oficina Intermediación			0,00	0,00	0,00	0,00	0,00	0,00	0,00	7.000,00	0,00	0,00
N 22605.050201.926.		0,00	0,00	33,74	0,00	0,00	0,00	0,00	0,00	33,74	100,00	0,00
Gastos Diversos Conexión y soporte de los Telecent			33,74	0,00	0,00	0,00	0,00	0,00	0,00	33,74	0,00	0,00
N 22605.080301.231.		0,00	0,00	43,10	0,00	0,00	0,00	0,00	0,00	43,10	100,00	0,00
Gastos Diversos Centro Vivo Capuchinos de Vélez			43,10	0,00	0,00	0,00	0,00	0,00	0,00	43,10	0,00	0,00
N 22605.130301.432.		0,00	0,00	7,81	0,00	0,00	0,00	0,00	0,00	7,81	100,00	0,00
Gastos Belén Viviente Almayate yPaso de Cajiz 2010			7,81	0,00	0,00	0,00	0,00	0,00	0,00	7,81	0,00	0,00
N 22606.010101.326.		1.000,00	0,00	1.000,00	0,00	0,00	0,00	0,00	0,00	1.000,00	100,00	0,00
Gastos celebración cursos, jornadas, seminarios			0,00	0,00	0,00	0,00	0,00	0,00	0,00	1.000,00	0,00	0,00
N 22606.090103.334.		100,00	23.000,00	23.100,00	0,00	0,00	0,00	0,00	0,00	100,00	0,43	0,00
Gastos diversos cursos universitarios			0,00	23.000,00	0,00	0,00	0,00	0,00	0,00	23.100,00	0,00	0,00
N 22607.090201.323.		0,00	0,00	2.214,95	0,00	0,00	0,00	0,00	0,00	2.214,95	100,00	0,00
Gastos diversos subv. J.A. Escuela Mpal. De Música			2.214,95	0,00	0,00	0,00	0,00	0,00	0,00	2.214,95	0,00	0,00
N 22608.080601.231.		0,00	0,00	7,12	0,00	0,00	0,00	0,00	0,00	7,12	100,00	0,00
Gstos diversos Programa Banco del Tiempo			7,12	0,00	0,00	0,00	0,00	0,00	0,00	7,12	0,00	0,00
N 22611.080301.231.		0,00	0,00	1,80	0,00	0,00	0,00	0,00	0,00	1,80	100,00	0,00
Gastos Diversos Centro Vivo Capuchinos 2009			1,80	0,00	0,00	0,00	0,00	0,00	0,00	1,80	0,00	0,00
N 22612.080301.231.		0,00	0,00	1,98	0,00	0,00	0,00	0,00	0,00	1,98	100,00	0,00
Gastos Diversos Centro Vivo Caleta de Vélez 2009			1,98	0,00	0,00	0,00	0,00	0,00	0,00	1,98	0,00	0,00
N 22613.080301.231.		0,00	0,00	334,28	0,00	0,00	0,00	0,00	0,00	334,28	100,00	0,00
Gastos Diversos Centro Vivo Caleta de Vélez 2010			334,28	0,00	0,00	0,00	0,00	0,00	0,00	334,28	0,00	0,00
N 22613.900101.912.		0,00	0,00	95,30	0,00	0,00	0,00	0,00	0,00	95,30	100,00	0,00
Gastos Diversos Tenenc. Alc. Torre del Mar			95,30	0,00	0,00	0,00	0,00	0,00	0,00	95,30	0,00	0,00
N 22614.080301.231.		0,00	0,00	70,52	0,00	0,00	0,00	0,00	0,00	70,52	100,00	0,00
Gastos Diversos Centro Vivo Torre del Mar 2010			70,52	0,00	0,00	0,00	0,00	0,00	0,00	70,52	0,00	0,00

Ayuntamiento de Vélez Málaga - 2022

Estado de Situación del Presupuesto de Gastos 30/09/2022

R	C. Económ. C. Org. C.Prog. Espec	Inicial	Modificac.	Actual	A	D	O	P	RP	Saldo	%	%O s/Cred.
	PARTIDA		Inc.Reman.	RC Pend.+ N D	A Pendiente	D Pendiente	O Pendiente	P Pendiente	Reintegros	Remanente	%D s/Cred.	% RP s/O
N 22615.080301.231.		0,00	0,00	14,75	0,00	0,00	0,00	0,00	0,00	14,75	100,00	0,00
Gastos Diversos Centro Vivo Capuchinos 2010			14,75	0,00	0,00	0,00	0,00	0,00	0,00	14,75	0,00	0,00
N 22616.080301.231.		0,00	0,00	382,24	0,00	0,00	0,00	0,00	0,00	382,24	100,00	0,00
Gastos Diversos Centro Vivo Almayate 2010			382,24	0,00	0,00	0,00	0,00	0,00	0,00	382,24	0,00	0,00
N 22621.080201.231.		0,00	0,00	2.818,36	0,00	0,00	0,00	0,00	0,00	2.818,36	100,00	0,00
Vélez Málaga Implicad@s: Inmigración e Innovación			2.818,36	0,00	0,00	0,00	0,00	0,00	0,00	2.818,36	0,00	0,00
N 22622.080201.231.		0,00	0,00	3.994,34	0,00	0,00	0,00	0,00	0,00	3.994,34	100,00	0,00
Vélez Málaga Implicad@s: Inmigración e Innovación			3.994,34	0,00	0,00	0,00	0,00	0,00	0,00	3.994,34	0,00	0,00
N 22628.090201.323.		0,00	0,00	777,78	0,00	0,00	0,00	0,00	0,00	777,78	100,00	0,00
Prog. Prevención Seguimien. Absentismo Escolar			777,78	0,00	0,00	0,00	0,00	0,00	0,00	777,78	0,00	0,00
N 2269900.000001.920.		4.000,00	0,00	4.000,00	0,00	0,00	0,00	0,00	0,00	4.000,00	100,00	0,00
Gastos diversos Admón General			0,00	0,00	0,00	0,00	0,00	0,00	0,00	4.000,00	0,00	0,00
N 2269900.010101.419.		10.000,00	0,00	10.000,00	0,00	0,00	0,00	0,00	0,00	10.000,00	100,00	0,00
Gastos div. Exposit. animales y ferias ganaderas			0,00	0,00	0,00	0,00	0,00	0,00	0,00	10.000,00	0,00	0,00
N 2269900.010101.912.		100.000,00	737,65	100.737,65	20.686,38	20.686,38	20.686,38	20.686,38	20.686,38	79.313,62	78,73	20,53
Gastos diversos Alcaldía-Presidencia			0,00	737,65	0,00	0,00	0,00	0,00	0,00	80.051,27	20,53	100,00
N 2269900.010101.920.		100.000,00	0,00	100.000,00	0,00	0,00	0,00	0,00	0,00	100.000,00	100,00	0,00
Otros Gastos diversos Alcaldía			0,00	0,00	0,00	0,00	0,00	0,00	0,00	100.000,00	0,00	0,00
N 2269900.010201.920.		1.000,00	0,00	1.000,00	0,00	0,00	0,00	0,00	0,00	1.000,00	100,00	0,00
Gastos diversos Secretaría Gral. del Pleno			0,00	0,00	0,00	0,00	0,00	0,00	0,00	1.000,00	0,00	0,00
N 2269900.020101.130.		13.000,00	17,10	13.017,10	19.077,78	19.077,78	11.896,04	11.896,04	11.896,04	-13.392,78	-102,89	91,39
Gastos diversos Policía Local			0,00	7.332,10	0,00	7.181,74	0,00	0,00	0,00	1.121,06	146,56	100,00
N 2269900.020101.132.		7.000,00	220,00	7.220,00	0,00	0,00	0,00	0,00	0,00	6.139,80	85,04	0,00
Gastos depósito detenidos			0,00	1.080,20	0,00	0,00	0,00	0,00	0,00	7.220,00	0,00	0,00
N 2269900.020201.133.		1.000,00	0,00	1.000,00	0,00	0,00	0,00	0,00	0,00	0,01	0,00	0,00
Campaña Seguridad Vial			0,00	999,99	0,00	0,00	0,00	0,00	0,00	1.000,00	0,00	0,00
N 2269900.020201.135.		15.000,00	0,00	15.000,00	8.038,17	8.038,17	6.499,65	6.499,65	6.499,65	2.023,12	13,49	43,33
Gastos diversos Protección Civil			0,00	4.938,71	0,00	1.538,52	0,00	0,00	0,00	8.500,35	53,59	100,00
N 2269900.030101.151.		11.400,00	757,83	12.157,83	11.189,48	11.189,48	0,00	0,00	0,00	210,52	1,73	0,00
Gastos diversos Urbanismo			0,00	757,83	0,00	11.189,48	0,00	0,00	0,00	12.157,83	92,04	0,00
N 2269900.040301.934.		0,00	0,00	0,00	33,88	33,88	33,88	33,88	33,88	-33,88	0,00	0,00
Gastos diversos Tesorería Municipal			0,00	0,00	0,00	0,00	0,00	0,00	0,00	-33,88	0,00	100,00
N 2269900.050101.326.		28.500,00	0,00	28.500,00	5.400,00	5.400,00	0,00	0,00	0,00	23.100,00	81,05	0,00
Gastos diversos prácticas convenio Universidad			0,00	0,00	0,00	5.400,00	0,00	0,00	0,00	28.500,00	18,95	0,00

Ayuntamiento de Vélez Málaga - 2022

Estado de Situación del Presupuesto de Gastos 30/09/2022

R	C. Económ. C. Org. C.Prog. Espec	Inicial	Modificac.	Actual	A	D	O	P	RP	Saldo	%	%O s/Cred.
	PARTIDA		Inc.Reman.	RC Pend.+ N D	A Pendiente	D Pendiente	O Pendiente	P Pendiente	Reintegros	Remanente	%D s/Cred.	% RP s/O
N	2269900.050201.926.	50,00	277,30	327,30	3.584,40	3.584,40	2.752,68	2.752,68	2.752,68	-3.534,40	-1.079,87	841,03
	Gastos diversos Informática y Comunicaciones		0,00	277,30	0,00	831,72	0,00	0,00	0,00	-2.425,38	1.095,14	100,00
N	2269900.050302.920.	0,00	25,23	25,23	0,00	0,00	0,00	0,00	0,00	0,00	0,00	0,00
	Gastos diversos Edificios Municipales		0,00	25,23	0,00	0,00	0,00	0,00	0,00	25,23	0,00	0,00
N	2269900.060101.924.	15.000,00	0,00	15.000,00	459,39	459,39	459,39	339,80	339,80	13.883,41	92,56	3,06
	Gastos diversos Participación ciudadana		0,00	657,20	0,00	0,00	119,59	0,00	0,00	14.540,61	3,06	73,97
N	2269900.070101.161.	135.000,00	0,00	135.000,00	0,00	0,00	0,00	0,00	0,00	135.000,00	100,00	0,00
	Gastos por cánón autonómico de depuración		0,00	0,00	0,00	0,00	0,00	0,00	0,00	135.000,00	0,00	0,00
N	2269900.080101.231.	60.000,00	3.251,32	63.251,32	21.973,45	21.973,45	11.947,68	11.947,68	11.947,68	1.728,97	2,73	18,89
	Gastos diversos Servicios Sociales		0,00	39.548,90	0,00	10.025,77	0,00	0,00	0,00	51.303,64	34,74	100,00
N	2269900.080105.231.	15.000,00	700,00	15.700,00	5.432,03	5.432,03	5.432,03	5.432,03	5.432,03	0,00	0,00	34,60
	Gastos diversos Centro de Información a la Mujer		0,00	10.267,97	0,00	0,00	0,00	0,00	0,00	10.267,97	34,60	100,00
N	2269900.080202.231.	6.000,00	0,00	6.000,00	0,00	0,00	0,00	0,00	0,00	6.000,00	100,00	0,00
	Programa intervención zonas		0,00	0,00	0,00	0,00	0,00	0,00	0,00	6.000,00	0,00	0,00
N	2269900.080301.337.	100.000,00	1.945,23	101.945,23	16.138,98	16.138,98	16.138,98	16.138,98	16.138,98	536,02	0,53	15,83
	Gastos servicios atención al mayor		0,00	85.270,23	0,00	0,00	0,00	0,00	0,00	85.806,25	15,83	100,00
N	2269900.080401.231.	6.000,00	0,00	6.000,00	6.750,00	6.750,00	2.250,00	2.250,00	2.250,00	-2.250,00	-37,50	37,50
	Programa ciudades ante la droga		0,00	1.500,00	0,00	4.500,00	0,00	0,00	0,00	3.750,00	112,50	100,00
N	2269900.080402.231.	25.000,00	88,00	25.088,00	13.938,15	13.938,15	4.938,15	4.938,15	4.938,15	2.904,49	11,58	19,68
	Gastos diversos Centro Comarcal Drogas		0,00	8.245,36	0,00	9.000,00	0,00	0,00	0,00	20.149,85	55,56	100,00
N	2269900.080501.323.	50,00	2.541,52	2.591,52	0,00	0,00	0,00	0,00	0,00	50,00	1,93	0,00
	Gastos diversos Guarderías		0,00	2.541,52	0,00	0,00	0,00	0,00	0,00	2.591,52	0,00	0,00
N	2269900.080503.312.	10.000,00	156,80	10.156,80	2.009,26	2.009,26	2.009,26	2.009,26	2.009,26	1.500,00	14,77	19,78
	Gastos diversos Atención temprana		0,00	6.647,54	0,00	0,00	0,00	0,00	0,00	8.147,54	19,78	100,00
N	2269900.080601.231.	1.000,00	0,00	1.000,00	0,00	0,00	0,00	0,00	0,00	1.000,00	100,00	0,00
	Programa voluntariado con menores		0,00	0,00	0,00	0,00	0,00	0,00	0,00	1.000,00	0,00	0,00
N	2269900.080701.337.	45.000,00	26.443,66	71.443,66	49.222,40	49.222,40	29.744,42	14.210,30	14.210,30	8.628,10	12,08	41,63
	Gastos diversos ocupación del tiempo libre		0,00	13.593,16	0,00	19.477,98	15.534,12	0,00	0,00	41.699,24	68,90	47,77
N	2269900.090101.3321.	6.500,00	102,24	6.602,24	1.217,18	1.217,18	1.217,18	1.217,18	1.217,18	2.700,00	40,90	18,44
	Gastos diversos Bibliotecas		0,00	2.685,06	0,00	0,00	0,00	0,00	0,00	5.385,06	18,44	100,00
N	2269900.090102.3322.	19.900,00	32,47	19.932,47	6.998,56	6.998,56	6.998,56	6.998,56	6.998,56	4.200,00	21,07	35,11
	Gastos diversos conservación del archivo histórico		0,00	8.733,91	0,00	0,00	0,00	0,00	0,00	12.933,91	35,11	100,00
N	2269900.090103.334.	8.000,00	0,00	8.000,00	0,00	0,00	0,00	0,00	0,00	2.177,60	27,22	0,00
	Universidad de Mayores		0,00	5.822,40	0,00	0,00	0,00	0,00	0,00	8.000,00	0,00	0,00

Ayuntamiento de Vélez Málaga - 2022

Estado de Situación del Presupuesto de Gastos 30/09/2022

R	C. Económ. C. Org. C.Prog. Espec	Inicial	Modificac.	Actual	A	D	O	P	RP	Saldo	%	%O s/Cred.
	PARTIDA		Inc.Reman.	RC Pend.+ N D	A Pendiente	D Pendiente	O Pendiente	P Pendiente	Reintegros	Remanente	%D s/Cred.	% RP s/O
N	2269900.090201.320.	38.000,00	0,00	38.000,00	8.383,80	8.383,80	3.999,13	3.273,13	3.273,13	28.606,95	75,28	10,52
	Gastos diversos Educación		0,00	1.009,25	0,00	4.384,67	726,00	0,00	0,00	34.000,87	22,06	81,85
N	2269900.090201.323.	0,00	0,00	1.305,14	0,00	0,00	0,00	0,00	0,00	1.305,14	100,00	0,00
	Gastos Diversos Premio "Educaciudad 2012"		1.305,14	0,00	0,00	0,00	0,00	0,00	0,00	1.305,14	0,00	0,00
N	2269900.100101.341.	163.000,00	487,86	163.487,86	28.433,54	28.433,54	24.232,86	23.632,86	23.632,86	133.781,62	81,83	14,82
	Gastos diversos servicios deportivos		0,00	1.272,70	0,00	4.200,68	600,00	0,00	0,00	139.255,00	17,39	97,52
N	2269900.100101.342.	95.000,00	-22.030,39	72.969,61	52.640,75	52.640,75	51.319,43	22.741,65	22.741,65	14.259,25	19,54	70,33
	Gastos diversos piscinas cubiertas		0,00	6.069,61	0,00	1.321,32	28.577,78	0,00	0,00	21.650,18	72,14	44,31
N	2269900.110101.338.	200.000,00	154.425,16	354.425,16	228.919,04	228.919,04	228.919,04	226.919,04	226.919,04	-2.429,01	-0,69	64,59
	Ferías y Fiestas		0,00	127.935,13	0,00	0,00	2.000,00	0,00	1.200,00	125.506,12	64,59	99,13
N	2269900.120301.170.	100.000,00	14.294,03	114.294,03	88.276,84	88.276,84	24.922,70	3.094,30	3.094,30	9.523,16	8,33	21,81
	Gastos diversos Medio ambiente		0,00	16.494,03	0,00	63.354,14	21.828,40	0,00	0,00	89.371,33	77,24	12,42
N	2269900.120501.410.	50.000,00	11.753,30	61.753,30	23.547,69	23.547,69	23.547,69	23.547,69	23.547,69	26.452,31	42,84	38,13
	Gastos diversos Agricultura		0,00	11.753,30	0,00	0,00	0,00	0,00	0,00	38.205,61	38,13	100,00
N	2269900.130103.433.	70.000,00	-11.124,71	58.875,29	15.175,82	15.175,82	0,00	0,00	0,00	43.553,68	73,98	0,00
	Gastos diversos Empresa y Empleo		0,00	145,79	0,00	15.175,82	0,00	0,00	0,00	58.875,29	25,78	0,00
N	2269900.130301.432.	580.500,00	9.014,50	589.514,50	103.630,22	103.630,22	77.657,44	49.094,66	49.094,66	367.581,40	62,35	13,17
	Gastos diversos Turismo		0,00	118.302,88	0,00	25.972,78	28.562,78	0,00	0,00	511.857,06	17,58	63,22
N	2269900.130302.170.	50,00	0,00	50,00	7.111,63	7.111,63	5.224,63	5.224,63	5.224,63	-7.061,63	14.123,26	10.449,26
	Gastos diversos Playas		0,00	0,00	0,00	1.887,00	0,00	0,00	0,00	-5.174,63	14.223,26	100,00
N	2269900.140301.430.	45.000,00	2.765,90	47.765,90	11.025,00	11.025,00	0,00	0,00	0,00	26.725,10	55,95	0,00
	Gastos diversos Centro Comercial Abierto		0,00	10.015,80	0,00	11.025,00	0,00	0,00	0,00	47.765,90	23,08	0,00
N	2269900.900101.912.	500.000,00	193.220,66	693.220,66	491.346,64	491.346,64	381.128,95	352.664,65	352.664,65	101.846,42	14,69	54,98
	Gastos diversos Tenenc. Alc. Torre del Mar		0,00	100.027,60	0,00	110.217,69	28.464,30	0,00	4.200,00	312.091,71	70,88	92,53
N	2269900.900201.912.	40.000,00	13.067,28	53.067,28	14.543,89	14.543,89	14.543,89	14.543,89	14.543,89	33.062,53	62,30	27,41
	Gastos diversos Tenenc. Alc. Caleta		0,00	5.460,86	0,00	0,00	0,00	0,00	0,00	38.523,39	27,41	100,00
N	2269900.900301.912.	40.000,00	460,22	40.460,22	11.789,05	11.789,05	11.789,05	11.789,05	11.789,05	26.981,29	66,69	29,14
	Gastos diversos Tenencia Alc. Chilches-Benajarafe		0,00	1.689,88	0,00	0,00	0,00	0,00	0,00	28.671,17	29,14	100,00
N	2269900.900401.912.	40.000,00	0,00	40.000,00	39.979,25	39.979,25	38.194,50	38.194,50	38.194,50	20,75	0,05	95,49
	Gastos diversos Tenenc. Alc. Trapiche-Triana		0,00	0,00	0,00	1.784,75	0,00	0,00	0,00	1.805,50	99,95	100,00
N	2269900.900501.912.	40.000,00	2.163,77	42.163,77	6.719,13	6.719,13	6.174,63	4.940,43	4.940,43	8.280,87	19,64	14,64
	Gastos diversos Tenenc. Alc. Almayate		0,00	27.163,77	0,00	544,50	1.234,20	0,00	0,00	35.989,14	15,94	80,01
N	2269900.900601.912.	40.000,00	0,00	40.000,00	10.126,03	10.126,03	10.126,03	10.126,03	10.126,03	9.873,97	24,68	25,32
	Gastos diversos Tenenc. Alc. Mezquitilla y Lagos		0,00	20.000,00	0,00	0,00	0,00	0,00	0,00	29.873,97	25,32	100,00

Ayuntamiento de Vélez Málaga - 2022

Estado de Situación del Presupuesto de Gastos 30/09/2022

R	C. Económ. C. Org. C.Prog. Espec	Inicial	Modificac.	Actual	A	D	O	P	RP	Saldo	%	%O s/Cred.
	PARTIDA		Inc.Reman.	RC Pend.+ N D	A Pendiente	D Pendiente	O Pendiente	P Pendiente	Reintegros	Remanente	%D s/Cred.	% RP s/O
N 2269900.900701.912.		20.000,00	0,00	20.000,00	7.114,80	7.114,80	0,00	0,00	0,00	10.000,00	50,00	0,00
Gastos diversos Tenenc. Alc. Valle Niza y Cajiz			0,00	2.885,20	0,00	7.114,80	0,00	0,00	0,00	20.000,00	35,57	0,00
N 2269901.020201.135.		2.000,00	0,00	2.000,00	0,00	0,00	0,00	0,00	0,00	2.000,00	100,00	0,00
Gastos diversos voluntarios Protección Civil			0,00	0,00	0,00	0,00	0,00	0,00	0,00	2.000,00	0,00	0,00
N 2269901.030101.151.		0,00	0,00	1.976.202,14	22.614,90	22.614,90	0,00	0,00	0,00	1.953.587,24	98,86	0,00
Obras de urbanización pendientes sector SUP B-5			1.976.202,14	0,00	0,00	22.614,90	0,00	0,00	0,00	1.976.202,14	1,14	0,00
N 2269901.080101.231.		55.000,00	0,00	55.000,00	17.273,07	17.273,07	17.273,07	17.273,07	17.273,07	-3.362,59	-6,11	31,41
Servicio Teleasistencia			0,00	41.089,52	0,00	0,00	0,00	0,00	0,00	37.726,93	31,41	100,00
N 2269901.090102.336.		6.000,00	10.000,00	16.000,00	11.018,76	11.018,76	1.957,26	1.957,26	1.957,26	-920,50	-5,75	12,23
Gastos diversos Patrimonio Histórico Artístico			0,00	5.901,74	0,00	9.061,50	0,00	0,00	0,00	14.042,74	68,87	100,00
N 2269901.090103.334.		10.000,00	10.635,90	20.635,90	17.475,61	17.475,61	17.475,61	17.475,61	17.475,61	-7.724,50	-37,43	84,69
Gastos diversos Banda de Música			0,00	10.884,79	0,00	0,00	0,00	0,00	0,00	3.160,29	84,69	100,00
N 2269901.090104.333.		40.000,00	15.011,16	55.011,16	20.720,39	20.720,39	19.220,39	19.220,39	19.220,39	3.684,84	6,70	34,94
Gastos diversos Centro de Arte Contemporáneo			0,00	30.605,93	0,00	1.500,00	0,00	0,00	0,00	35.790,77	37,67	100,00
N 2269901.120301.170.		71.770,18	0,00	71.770,18	0,00	0,00	0,00	0,00	0,00	0,00	0,00	0,00
Servicio de control de desinsec. desratiz. y legio			0,00	71.770,18	0,00	0,00	0,00	0,00	0,00	71.770,18	0,00	0,00
N 2269901.130103.433.		6.000,00	0,00	6.000,00	0,00	0,00	0,00	0,00	0,00	6.000,00	100,00	0,00
Gastos diversos Mercado San Francisco			0,00	0,00	0,00	0,00	0,00	0,00	0,00	6.000,00	0,00	0,00
N 2269901.130301.432.		63.000,00	0,00	63.000,00	98.142,86	98.142,86	34.308,55	14.889,94	14.889,94	-361.904,71	-574,45	54,46
Gastos diversos Weekend Beach y Festival Aéreo			0,00	326.761,85	0,00	63.834,31	19.418,61	0,00	0,00	28.691,45	155,78	43,40
N 2269901.140301.4312.		5.500,00	0,00	5.500,00	0,00	0,00	0,00	0,00	0,00	3.500,00	63,64	0,00
Gastos diversos Mercados			0,00	2.000,00	0,00	0,00	0,00	0,00	0,00	5.500,00	0,00	0,00
N 2269902.000001.920.		149.143,58	0,00	149.143,58	74.130,38	74.130,38	74.130,38	74.130,38	74.130,38	0,00	0,00	49,70
Indemnizaciones sentencia contaminación acústica			0,00	75.013,20	0,00	0,00	0,00	0,00	0,00	75.013,20	49,70	100,00
N 2269902.030101.151.		0,00	0,00	53.967,75	0,00	0,00	0,00	0,00	0,00	53.967,75	100,00	0,00
Gastos Ejecución subsidiaria EPLU 213/03			53.967,75	0,00	0,00	0,00	0,00	0,00	0,00	53.967,75	0,00	0,00
N 2269902.080101.231.		40.000,00	130,00	40.130,00	4.356,00	4.356,00	4.356,00	0,00	0,00	35.644,00	88,82	10,85
Programa tiempo libre menores riesgo social			0,00	130,00	0,00	0,00	4.356,00	0,00	0,00	35.774,00	10,85	0,00
N 2269902.090103.334.		100.000,00	57.277,87	157.277,87	50.266,33	50.266,33	40.681,53	34.181,53	34.181,53	-19.202,76	-12,21	25,87
Gastos diversos Cultura			0,00	126.214,30	0,00	9.584,80	6.500,00	0,00	0,00	116.596,34	31,96	84,02
N 2269902.090104.333.		25.000,00	1.087,95	26.087,95	12.984,37	12.984,37	10.734,37	8.834,37	8.834,37	813,13	3,12	41,15
Gastos diversos MUVEL			0,00	12.290,45	0,00	2.250,00	1.900,00	0,00	0,00	15.353,58	49,77	82,30
N 2269902.120501.410.		0,00	0,00	722,30	0,00	0,00	0,00	0,00	0,00	722,30	100,00	0,00
Gastos diversos Feria Ganadera San Miguel 2015			722,30	0,00	0,00	0,00	0,00	0,00	0,00	722,30	0,00	0,00

Ayuntamiento de Vélez Málaga - 2022

Estado de Situación del Presupuesto de Gastos 30/09/2022

R	C. Económ. C. Org. C.Prog. Espec	Inicial	Modificac.	Actual	A	D	O	P	RP	Saldo	%	%O s/Cred.
	PARTIDA		Inc.Reman.	RC Pend.+ N D	A Pendiente	D Pendiente	O Pendiente	P Pendiente	Reintegros	Remanente	%D s/Cred.	% RP s/O
N 2269903.080101.231.		100,00	0,00	100,00	0,00	0,00	0,00	0,00	0,00	100,00	100,00	0,00
Campamentos de verano Servicios Sociales			0,00	0,00	0,00	0,00	0,00	0,00	0,00	100,00	0,00	0,00
N 2269903.090103.334.		10.000,00	0,00	10.000,00	0,00	0,00	0,00	0,00	0,00	10.000,00	100,00	0,00
Gastos diversos Cátedra Mª Zambrano			0,00	0,00	0,00	0,00	0,00	0,00	0,00	10.000,00	0,00	0,00
N 2269903.090104.333.		30.000,00	8.000,00	38.000,00	12.090,00	12.090,00	12.090,00	12.090,00	12.090,00	10,00	0,03	31,82
Programa de actividades del Teatro del Carmen			0,00	25.900,00	0,00	0,00	0,00	0,00	0,00	25.910,00	31,82	100,00
N 2269904.000001.920.		19.000,00	0,00	19.000,00	740,22	740,22	740,22	740,22	740,22	18.179,78	95,68	3,90
Indemnizaciones por responsabilidad municipal			0,00	80,00	0,00	0,00	0,00	0,00	0,00	18.259,78	3,90	100,00
N 2269904.030101.151.		0,00	0,00	48.885,66	0,00	0,00	0,00	0,00	0,00	48.885,66	100,00	0,00
Gastos Ejecución subsidiaria EPLU 16/08			48.885,66	0,00	0,00	0,00	0,00	0,00	0,00	48.885,66	0,00	0,00
N 2269905.030101.151.		0,00	0,00	302,50	0,00	0,00	0,00	0,00	0,00	302,50	100,00	0,00
Gastos Ejecución subsidiaria EPLU 273/06 (Liq.Def)			302,50	0,00	0,00	0,00	0,00	0,00	0,00	302,50	0,00	0,00
N 2269905.080101.231.		5.000,00	0,00	5.000,00	0,00	0,00	0,00	0,00	0,00	5.000,00	100,00	0,00
Plan de Calidad Servicios Sociales			0,00	0,00	0,00	0,00	0,00	0,00	0,00	5.000,00	0,00	0,00
N 2269905.090103.334.		1.000,00	0,00	1.000,00	0,00	0,00	0,00	0,00	0,00	0,00	0,00	0,00
Gastos diversos Premio y Promoción Mª Zambrano			0,00	1.000,00	0,00	0,00	0,00	0,00	0,00	1.000,00	0,00	0,00
N 2269906.030101.151.		0,00	0,00	486,89	0,00	0,00	0,00	0,00	0,00	486,89	100,00	0,00
Gastos Ejecución subsidiaria EPLU 41/09			486,89	0,00	0,00	0,00	0,00	0,00	0,00	486,89	0,00	0,00
N 2269906.080101.231.		0,00	0,00	0,00	0,00	0,00	0,00	0,00	0,00	0,00	0,00	0,00
Aplicaciones Informát. Gestión Serv. Sociales			0,00	0,00	0,00	0,00	0,00	0,00	0,00	0,00	0,00	0,00
N 2269906.090201.323.		0,00	0,00	0,04	0,00	0,00	0,00	0,00	0,00	0,04	100,00	0,00
Gastos divers. Sub. J.A. Escuelas Mples. Mús. 2019			0,04	0,00	0,00	0,00	0,00	0,00	0,00	0,04	0,00	0,00
N 2269907.030101.151.		0,00	0,00	169,46	0,00	0,00	0,00	0,00	0,00	169,46	100,00	0,00
Gastos Ejecución subsidiaria EPLU 53/05 (Liq. Def)			169,46	0,00	0,00	0,00	0,00	0,00	0,00	169,46	0,00	0,00
N 2269907.090103.334.		0,00	50.000,00	50.000,00	0,00	0,00	0,00	0,00	0,00	0,00	0,00	0,00
Bienal de Arte			0,00	50.000,00	0,00	0,00	0,00	0,00	0,00	50.000,00	0,00	0,00
N 2269907.090201.323.		0,00	0,00	0,02	0,00	0,00	0,00	0,00	0,00	0,02	100,00	0,00
Gastos divers. Sub. J.A. Escuelas Mples. Mús. 2020			0,02	0,00	0,00	0,00	0,00	0,00	0,00	0,02	0,00	0,00
N 2269908.080101.231.		5.000,00	1.633,50	6.633,50	1.194,61	1.194,61	0,00	0,00	0,00	3.805,39	57,37	0,00
Plan Estratégico Municipal de Infancia y Serv.Soci			0,00	1.633,50	0,00	1.194,61	0,00	0,00	0,00	6.633,50	18,01	0,00
N 2269908.090201.323.		0,00	0,00	0,17	0,00	0,00	0,00	0,00	0,00	0,17	100,00	0,00
Gastos divers. Sub. J.A. Escuelas Mples. Mús. 2021			0,17	0,00	0,00	0,00	0,00	0,00	0,00	0,17	0,00	0,00
N 2269909.030101.151.		0,00	0,00	53.560,17	29.753,95	29.753,95	0,00	0,00	0,00	23.806,22	44,45	0,00
Gastos ejecuciones subsidiarias			53.560,17	0,00	0,00	29.753,95	0,00	0,00	0,00	53.560,17	55,55	0,00

Ayuntamiento de Vélez Málaga - 2022

Estado de Situación del Presupuesto de Gastos 30/09/2022

R	C. Económ. C. Org. C.Prog. Espec	Inicial	Modificac.	Actual	A	D	O	P	RP	Saldo	%	%O s/Cred.
	PARTIDA		Inc.Reman.	RC Pend.+ N D	A Pendiente	D Pendiente	O Pendiente	P Pendiente	Reintegros	Remanente	%D s/Cred.	% RP s/O
N 2269909.080101.231.		0,00	0,00	22.704,33	0,00	0,00	0,00	0,00	0,00	22.704,33	100,00	0,00
Fondo social extraordinario Covid-19			22.704,33	0,00	0,00	0,00	0,00	0,00	0,00	22.704,33	0,00	0,00
N 2269910.080101.231.		0,00	0,00	16.810,30	0,00	0,00	0,00	0,00	0,00	16.810,30	100,00	0,00
Gastos diseño y elabor. Plan Interv. zonas desfav.			16.810,30	0,00	0,00	0,00	0,00	0,00	0,00	16.810,30	0,00	0,00
N 2269911.030101.151.		0,00	0,00	1.252,36	0,00	0,00	0,00	0,00	0,00	1.252,36	100,00	0,00
Gastos Ejecución subsidiaria EPLU 141/16			1.252,36	0,00	0,00	0,00	0,00	0,00	0,00	1.252,36	0,00	0,00
N 2269911.080101.231.		0,00	0,00	8.002,42	0,00	0,00	0,00	0,00	0,00	8.002,42	100,00	0,00
Progr. acompañamient. pers. discapacidad auditiva.			8.002,42	0,00	0,00	0,00	0,00	0,00	0,00	8.002,42	0,00	0,00
N 2269912.030101.151.		0,00	0,00	8.237,30	0,00	0,00	0,00	0,00	0,00	8.237,30	100,00	0,00
Gastos Ejecución subsidiaria EPLU 118/11			8.237,30	0,00	0,00	0,00	0,00	0,00	0,00	8.237,30	0,00	0,00
N 2269912.080101.231.		0,00	0,00	39,87	0,00	0,00	0,00	0,00	0,00	39,87	100,00	0,00
Progr. acciones sensibilización drogodependencias			39,87	0,00	0,00	0,00	0,00	0,00	0,00	39,87	0,00	0,00
N 2269913.030101.151.		0,00	0,00	165,65	0,00	0,00	0,00	0,00	0,00	165,65	100,00	0,00
Gastos Ejecución subsidiaria EPLU 28/02			165,65	0,00	0,00	0,00	0,00	0,00	0,00	165,65	0,00	0,00
N 2269913.080101.231.		0,00	0,00	0,02	0,00	0,00	0,00	0,00	0,00	0,02	100,00	0,00
Ayuda Adquisición de juguetes para menores 2014			0,02	0,00	0,00	0,00	0,00	0,00	0,00	0,02	0,00	0,00
N 2269914.030101.151.		0,00	0,00	484,00	0,00	0,00	0,00	0,00	0,00	484,00	100,00	0,00
Gastos Ejecución subsidiaria EPLU 11/10			484,00	0,00	0,00	0,00	0,00	0,00	0,00	484,00	0,00	0,00
N 2269915.030101.151.		0,00	0,00	31.086,58	0,00	0,00	0,00	0,00	0,00	31.086,58	100,00	0,00
Gastos Ejecución subsidiaria EPLU 99/03			31.086,58	0,00	0,00	0,00	0,00	0,00	0,00	31.086,58	0,00	0,00
N 2269916.030101.151.		0,00	0,00	586,85	0,00	0,00	0,00	0,00	0,00	586,85	100,00	0,00
Gastos Ejecución subsidiaria EPLU 86/2018			586,85	0,00	0,00	0,00	0,00	0,00	0,00	586,85	0,00	0,00
N 2269916.080101.231.		0,00	0,00	673,35	0,00	0,00	0,00	0,00	0,00	673,35	100,00	0,00
Programa Pacto de Estado Violencia de Género 2019			673,35	0,00	0,00	0,00	0,00	0,00	0,00	673,35	0,00	0,00
N 2269917.030101.151.		0,00	0,00	7.697,01	0,00	0,00	0,00	0,00	0,00	7.697,01	100,00	0,00
Gastos Ejecución subsidiaria EPLU 117/13			7.697,01	0,00	0,00	0,00	0,00	0,00	0,00	7.697,01	0,00	0,00
N 2269918.030101.151.		0,00	0,00	21.522,47	0,00	0,00	0,00	0,00	0,00	21.522,47	100,00	0,00
Gastos Ejecución subsidiaria EPLU 75/05			21.522,47	0,00	0,00	0,00	0,00	0,00	0,00	21.522,47	0,00	0,00
N 2269918.080101.231.		0,00	0,00	2.939,76	0,00	0,00	0,00	0,00	0,00	0,00	0,00	0,00
Subv.Ministerio Pacto Estado Violencia Género 2020			2.939,76	2.939,76	0,00	0,00	0,00	0,00	0,00	2.939,76	0,00	0,00
N 2269919.030101.151.		0,00	0,00	2.543,20	0,00	0,00	0,00	0,00	0,00	0,00	0,00	0,00
Gastos Ejecución subsidiaria EPLU 1/19			2.543,20	2.543,20	0,00	0,00	0,00	0,00	0,00	2.543,20	0,00	0,00
N 2269919.080101.231.		0,00	0,00	26.926,87	23.286,71	23.286,71	23.286,71	23.286,71	23.286,71	3.640,16	13,52	86,48
Subv.Ministerio Pacto Estado Violencia Género 2021			26.926,87	0,00	0,00	0,00	0,00	0,00	0,00	3.640,16	86,48	100,00

Ayuntamiento de Vélez Málaga - 2022

Estado de Situación del Presupuesto de Gastos 30/09/2022

R	C. Económ. C. Org. C.Prog. Espec	Inicial	Modificac.	Actual	A	D	O	P	RP	Saldo	%	%O s/Cred.
	PARTIDA		Inc.Reman.	RC Pend.+ N D	A Pendiente	D Pendiente	O Pendiente	P Pendiente	Reintegros	Remanente	%D s/Cred.	% RP s/O
N 2269920.030101.151.		0,00	0,00	4.656,08	0,00	0,00	0,00	0,00	0,00	4.656,08	100,00	0,00
Gastos Ejecución subsidiaria EPLU 40/2019			4.656,08	0,00	0,00	0,00	0,00	0,00	0,00	4.656,08	0,00	0,00
N 2269920.080101.231.		0,00	23.508,32	23.508,32	0,00	0,00	0,00	0,00	0,00	23.508,32	100,00	0,00
Subv.Ministerio Pacto Estado Violencia Género 2022			0,00	0,00	0,00	0,00	0,00	0,00	0,00	23.508,32	0,00	0,00
N 2269921.030101.151.		0,00	0,00	617,10	0,00	0,00	0,00	0,00	0,00	617,10	100,00	0,00
Gastos Ejecución subsidiaria EPLU 52/2018			617,10	0,00	0,00	0,00	0,00	0,00	0,00	617,10	0,00	0,00
N 2269922.030101.151.		0,00	0,00	85.861,56	0,00	0,00	0,00	0,00	0,00	0,00	0,00	0,00
Gastos Ejecución subsidiaria EPLU 120/16			85.861,56	85.861,56	0,00	0,00	0,00	0,00	0,00	85.861,56	0,00	0,00
N 2269923.030101.151.		0,00	0,00	1.265,66	0,00	0,00	0,00	0,00	0,00	1.265,66	100,00	0,00
Gastos Ejecución subsidiaria EPLU 82/12			1.265,66	0,00	0,00	0,00	0,00	0,00	0,00	1.265,66	0,00	0,00
N 2269924.030101.151.		0,00	0,00	10.795,08	0,00	0,00	0,00	0,00	0,00	10.795,08	100,00	0,00
Gastos Ejecución subsidiaria EPLU 61/02			10.795,08	0,00	0,00	0,00	0,00	0,00	0,00	10.795,08	0,00	0,00
N 2269925.030101.151.		0,00	0,00	885,00	0,00	0,00	0,00	0,00	0,00	885,00	100,00	0,00
Gastos Ejecución subsidiaria EPLU 254/2003			885,00	0,00	0,00	0,00	0,00	0,00	0,00	885,00	0,00	0,00
N 2269926.030101.151.		0,00	0,00	26.523,20	0,00	0,00	0,00	0,00	0,00	26.523,20	100,00	0,00
Gastos Ejecución subsidiaria EPLU 38/2017			26.523,20	0,00	0,00	0,00	0,00	0,00	0,00	26.523,20	0,00	0,00
N 2269927.030101.151.		0,00	0,00	800,00	0,00	0,00	0,00	0,00	0,00	800,00	100,00	0,00
Gastos Ejecución subsidiaria O.E. 116/2009			800,00	0,00	0,00	0,00	0,00	0,00	0,00	800,00	0,00	0,00
N 2269929.030101.151.		0,00	0,00	9.024,62	0,00	0,00	0,00	0,00	0,00	9.024,62	100,00	0,00
Gastos Ejecución subsidiaria EPLU 109/12			9.024,62	0,00	0,00	0,00	0,00	0,00	0,00	9.024,62	0,00	0,00
N 2269930.030101.151.		0,00	0,00	9.624,36	0,00	0,00	0,00	0,00	0,00	9.624,36	100,00	0,00
Gastos Ejecución subsidiaria EPLU 56/15			9.624,36	0,00	0,00	0,00	0,00	0,00	0,00	9.624,36	0,00	0,00
N 2269931.030101.151.		0,00	0,00	22.242,65	0,00	0,00	0,00	0,00	0,00	22.242,65	100,00	0,00
Gastos Ejecución subsidiaria EPLU 113/10			22.242,65	0,00	0,00	0,00	0,00	0,00	0,00	22.242,65	0,00	0,00
N 2269932.030101.151.		0,00	0,00	43.888,01	0,00	0,00	0,00	0,00	0,00	43.888,01	100,00	0,00
Gastos Ejecución subsidiaria EPLU 272/14			43.888,01	0,00	0,00	0,00	0,00	0,00	0,00	43.888,01	0,00	0,00
N 2269933.030101.151.		0,00	0,00	11.551,52	0,00	0,00	0,00	0,00	0,00	11.551,52	100,00	0,00
Gastos Ejecución subsidiaria EPLU 28/06			11.551,52	0,00	0,00	0,00	0,00	0,00	0,00	11.551,52	0,00	0,00
N 2269935.030101.151.		0,00	0,00	3.070,00	0,00	0,00	0,00	0,00	0,00	3.070,00	100,00	0,00
Gastos Ejecución subsidiaria O.E. 6/2021			3.070,00	0,00	0,00	0,00	0,00	0,00	0,00	3.070,00	0,00	0,00
N 2269937.030101.151.		0,00	0,00	940,81	0,00	0,00	0,00	0,00	0,00	940,81	100,00	0,00
Gastos Ejecución subsid. EPLU 292/2006 (Liq. def.)			940,81	0,00	0,00	0,00	0,00	0,00	0,00	940,81	0,00	0,00
N 2269939.030101.151.		0,00	0,00	5.498,12	0,00	0,00	0,00	0,00	0,00	5.498,12	100,00	0,00
Gastos Ejecución subsidiaria EPLU 13/16			5.498,12	0,00	0,00	0,00	0,00	0,00	0,00	5.498,12	0,00	0,00

Ayuntamiento de Vélez Málaga - 2022

Estado de Situación del Presupuesto de Gastos 30/09/2022

R	C. Económ. C. Org. C.Prog. Espec	Inicial	Modificac.	Actual	A	D	O	P	RP	Saldo	%	%O s/Cred.
	PARTIDA		Inc.Reman.	RC Pend.+ N D	A Pendiente	D Pendiente	O Pendiente	P Pendiente	Reintegros	Remanente	%D s/Cred.	% RP s/O
N 2269940.030101.151.		0,00	0,00	7.637,88	0,00	0,00	0,00	0,00	0,00	7.637,88	100,00	0,00
Gastos Ejecución subsidiaria EPLU 340/01			7.637,88	0,00	0,00	0,00	0,00	0,00	0,00	7.637,88	0,00	0,00
N 2269941.030101.151.		0,00	0,00	9.708,11	0,00	0,00	0,00	0,00	0,00	9.708,11	100,00	0,00
Gastos Ejecución subsidiaria EPLU 47/10			9.708,11	0,00	0,00	0,00	0,00	0,00	0,00	9.708,11	0,00	0,00
N 2269942.030101.151.		0,00	0,00	16.289,00	0,00	0,00	0,00	0,00	0,00	16.289,00	100,00	0,00
Gastos Ejecución subsidiaria O.E. 53/06			16.289,00	0,00	0,00	0,00	0,00	0,00	0,00	16.289,00	0,00	0,00
N 2269943.030101.151.		0,00	0,00	35.000,00	0,00	0,00	0,00	0,00	0,00	35.000,00	100,00	0,00
Gastos Ejecución subsidiaria EPLU 192/06			35.000,00	0,00	0,00	0,00	0,00	0,00	0,00	35.000,00	0,00	0,00
N 2269944.030101.151.		0,00	0,00	5,58	0,00	0,00	0,00	0,00	0,00	5,58	100,00	0,00
Gastos Ejecución subsidiaria EPLU 16/09			5,58	0,00	0,00	0,00	0,00	0,00	0,00	5,58	0,00	0,00
N 2269945.030101.151.		0,00	0,00	1.573,00	0,00	0,00	0,00	0,00	0,00	1.573,00	100,00	0,00
Gastos obra urbanización sector SUP.B-5			1.573,00	0,00	0,00	0,00	0,00	0,00	0,00	1.573,00	0,00	0,00
N 2269946.030101.151.		0,00	29.887,04	29.887,04	0,00	0,00	0,00	0,00	0,00	968,00	3,24	0,00
Gastos Ejecución subsidiaria EPLU 183/15			0,00	28.919,04	0,00	0,00	0,00	0,00	0,00	29.887,04	0,00	0,00
N 2269946.060101.151.		0,00	0,00	0,00	0,00	0,00	0,00	0,00	0,00	0,00	0,00	0,00
Gastos Ejecución subsidiaria EPLU 183/15			0,00	0,00	0,00	0,00	0,00	0,00	0,00	0,00	0,00	0,00
N 2269947.030101.151.		0,00	0,00	2.680,00	0,00	0,00	0,00	0,00	0,00	2.680,00	100,00	0,00
Gastos Ejecución subsidiaria O.E. 67/09			2.680,00	0,00	0,00	0,00	0,00	0,00	0,00	2.680,00	0,00	0,00
N 2269948.030101.151.		0,00	0,00	4.440,70	0,00	0,00	0,00	0,00	0,00	4.440,70	100,00	0,00
Gastos Ejecución subsidiaria EPLU 120/15			4.440,70	0,00	0,00	0,00	0,00	0,00	0,00	4.440,70	0,00	0,00
N 2269949.030101.151.		0,00	9.773,14	9.773,14	0,00	0,00	0,00	0,00	0,00	885,77	9,06	0,00
Gastos Ejecución subsidiaria EPLU 35/07			0,00	8.887,37	0,00	0,00	0,00	0,00	0,00	9.773,14	0,00	0,00
N 2269949.060101.151.		0,00	0,00	0,00	0,00	0,00	0,00	0,00	0,00	0,00	0,00	0,00
Gastos Ejecución subsidiaria EPLU 35/07			0,00	0,00	0,00	0,00	0,00	0,00	0,00	0,00	0,00	0,00
N 2269950.030101.151.		0,00	0,00	7.800,00	0,00	0,00	0,00	0,00	0,00	7.800,00	100,00	0,00
Gastos Ejecución subsidiaria EPLU 218/07			7.800,00	0,00	0,00	0,00	0,00	0,00	0,00	7.800,00	0,00	0,00
N 2269951.030101.151.		0,00	9.714,60	9.714,60	0,00	0,00	0,00	0,00	0,00	9.714,60	100,00	0,00
Gastos Ejecución subsidiaria EPLU 82/16			0,00	0,00	0,00	0,00	0,00	0,00	0,00	9.714,60	0,00	0,00
N 2269952.030101.151.		0,00	0,00	2.332,19	0,00	0,00	0,00	0,00	0,00	2.332,19	100,00	0,00
Gastos Ejecución subsidiaria EPLU 132/13			2.332,19	0,00	0,00	0,00	0,00	0,00	0,00	2.332,19	0,00	0,00
N 2269954.030101.151.		0,00	0,00	1.210,00	0,00	0,00	0,00	0,00	0,00	1.210,00	100,00	0,00
Gastos Ejecución subsidiaria EPLU 47/13			1.210,00	0,00	0,00	0,00	0,00	0,00	0,00	1.210,00	0,00	0,00
N 2269955.030101.151.		0,00	0,00	1.186,69	0,00	0,00	0,00	0,00	0,00	1.186,69	100,00	0,00
Ejecución subs. expediente ruina 8/2005			1.186,69	0,00	0,00	0,00	0,00	0,00	0,00	1.186,69	0,00	0,00

Ayuntamiento de Vélez Málaga - 2022

Estado de Situación del Presupuesto de Gastos 30/09/2022

R	C. Económ. C. Org. C.Prog. Espec	Inicial	Modificac.	Actual	A	D	O	P	RP	Saldo	%	%O s/Cred.
	PARTIDA		Inc.Reman.	RC Pend.+ N D	A Pendiente	D Pendiente	O Pendiente	P Pendiente	Reintegros	Remanente	%D s/Cred.	% RP s/O
N	2269956.030101.151.	0,00	2.714,21	2.714,21	0,00	0,00	0,00	0,00	0,00	2.714,21	100,00	0,00
	Gastos Ejecución subsidiaria EPLU 155/16		0,00	0,00	0,00	0,00	0,00	0,00	0,00	2.714,21	0,00	0,00
N	2269957.030101.151.	0,00	0,00	5.687,00	0,00	0,00	0,00	0,00	0,00	5.687,00	100,00	0,00
	Gastos Ejecución subsidiaria EPLU 67/11		5.687,00	0,00	0,00	0,00	0,00	0,00	0,00	5.687,00	0,00	0,00
N	2269960.030101.151.	0,00	11.060,55	11.060,55	0,00	0,00	0,00	0,00	0,00	11.060,55	100,00	0,00
	Ejecución subs. expediente ruina 2/2014		0,00	0,00	0,00	0,00	0,00	0,00	0,00	11.060,55	0,00	0,00
N	2269963.030101.151.	0,00	0,00	2.662,00	0,00	0,00	0,00	0,00	0,00	2.662,00	100,00	0,00
	Gastos Ejecución subsidiaria EPLU 275/14		2.662,00	0,00	0,00	0,00	0,00	0,00	0,00	2.662,00	0,00	0,00
N	2269965.030101.151.	0,00	0,00	1.228,97	0,00	0,00	0,00	0,00	0,00	1.228,97	100,00	0,00
	Gastos Ejecución subsidiaria EPLU 72/2012		1.228,97	0,00	0,00	0,00	0,00	0,00	0,00	1.228,97	0,00	0,00
N	2269966.030101.151.	0,00	0,00	30.376,64	0,00	0,00	0,00	0,00	0,00	30.376,64	100,00	0,00
	Gastos Ejecución subsidiaria EPLU 96/09		30.376,64	0,00	0,00	0,00	0,00	0,00	0,00	30.376,64	0,00	0,00
N	2269968.030101.151.	0,00	0,00	1.500,00	0,00	0,00	0,00	0,00	0,00	1.500,00	100,00	0,00
	Gastos Ejecución subsidiaria O.E. 12/2012		1.500,00	0,00	0,00	0,00	0,00	0,00	0,00	1.500,00	0,00	0,00
N	2269972.030101.151.	0,00	0,00	2.078,38	0,00	0,00	0,00	0,00	0,00	2.078,38	100,00	0,00
	Gastos Ejecución subsidiaria EPLU 30/02		2.078,38	0,00	0,00	0,00	0,00	0,00	0,00	2.078,38	0,00	0,00
N	2269976.030101.151.	0,00	0,00	18.206,28	0,00	0,00	0,00	0,00	0,00	18.206,28	100,00	0,00
	Gastos Ejecución subsidiaria EPLU 185/14		18.206,28	0,00	0,00	0,00	0,00	0,00	0,00	18.206,28	0,00	0,00
N	2269977.030101.151.	0,00	0,00	1.257,54	0,00	0,00	0,00	0,00	0,00	1.257,54	100,00	0,00
	Gastos Ejecución subsidiaria EPLU 14/14		1.257,54	0,00	0,00	0,00	0,00	0,00	0,00	1.257,54	0,00	0,00
N	2269978.030101.151.	0,00	0,00	2.541,00	0,00	0,00	0,00	0,00	0,00	2.541,00	100,00	0,00
	Gastos Ejecución subsidiaria EPLU 30/06		2.541,00	0,00	0,00	0,00	0,00	0,00	0,00	2.541,00	0,00	0,00
N	2269983.030101.151.	0,00	0,00	5.868,50	0,00	0,00	0,00	0,00	0,00	5.868,50	100,00	0,00
	Gastos Ejecución subsidiaria O.E. 14/2012		5.868,50	0,00	0,00	0,00	0,00	0,00	0,00	5.868,50	0,00	0,00
N	2269985.030101.151.	0,00	0,00	14.959,38	0,00	0,00	0,00	0,00	0,00	14.959,38	100,00	0,00
	Gastos Ejecución subs. EPLU 324/01, 94/03 y 174/04		14.959,38	0,00	0,00	0,00	0,00	0,00	0,00	14.959,38	0,00	0,00
N	2269987.030101.151.	0,00	0,00	4.600,00	0,00	0,00	0,00	0,00	0,00	4.600,00	100,00	0,00
	Gastos Ejecución subsidiaria O.E. 171/2013		4.600,00	0,00	0,00	0,00	0,00	0,00	0,00	4.600,00	0,00	0,00
N	2269988.030101.151.	0,00	0,00	9.505,72	0,00	0,00	0,00	0,00	0,00	8.900,72	93,64	0,00
	Gastos Ejecución subsidiaria O.E. 152/2012		9.505,72	605,00	0,00	0,00	0,00	0,00	0,00	9.505,72	0,00	0,00
N	2269989.030101.151.	0,00	8.267,26	32.586,66	0,00	0,00	0,00	0,00	0,00	3.049,20	9,36	0,00
	Gastos Ejecución subsidiaria EPLU 118/04		24.319,40	29.537,46	0,00	0,00	0,00	0,00	0,00	32.586,66	0,00	0,00
N	2269997.030101.151.	0,00	0,00	5.674,28	0,00	0,00	0,00	0,00	0,00	5.674,28	100,00	0,00
	Gastos Ejecución subsidiaria EPLU 151/10		5.674,28	0,00	0,00	0,00	0,00	0,00	0,00	5.674,28	0,00	0,00

Ayuntamiento de Vélez Málaga - 2022

Estado de Situación del Presupuesto de Gastos 30/09/2022

R	C. Económ. C. Org. C.Prog. Espec	Inicial	Modificac.	Actual	A	D	O	P	RP	Saldo	%	%O s/Cred.
	PARTIDA		Inc.Reman.	RC Pend.+ N D	A Pendiente	D Pendiente	O Pendiente	P Pendiente	Reintegros	Remanente	%D s/Cred.	% RP s/O
N 226998.030101.151.		0,00	0,00	2.178,00	0,00	0,00	0,00	0,00	0,00	2.178,00	100,00	0,00
Gastos Ejecución subsidiaria EPLU 51/10			2.178,00	0,00	0,00	0,00	0,00	0,00	0,00	2.178,00	0,00	0,00
Total Económico 226 :	3.680.763,76	785.610,40	7.278.223,07	1.930.184,29	1.930.184,29	1.376.180,42	1.216.358,64	1.216.358,64	3.546.590,12	48,73	18,91	
		2.811.848,91	1.801.448,66	0,00	554.003,87	159.821,78	0,00	5.400,00	5.902.042,65	26,52	88,39	
N 2270000.050302.920.		5.136.511,99	224.709,95	5.361.221,94	3.921.150,93	3.921.150,93	3.921.150,93	3.684.200,19	3.684.200,19	0,00	0,00	73,14
Limpieza Edificios Municipales			0,00	1.440.071,01	0,00	0,00	236.950,74	0,00	0,00	1.440.071,01	73,14	93,96
N 2270000.120401.1621.		2.483.231,80	266.020,91	2.749.252,71	1.599.927,06	1.599.927,06	1.599.927,06	1.599.927,06	1.599.927,06	-102.102,45	-3,71	58,19
Servicio de recogida de residuos			0,00	1.251.428,10	0,00	0,00	0,00	0,00	0,00	1.149.325,65	58,19	100,00
N 2270000.120401.163.		5.516.008,05	0,00	5.516.008,05	3.037.802,59	3.037.802,59	3.037.802,59	3.037.802,59	3.037.802,59	102.102,45	1,85	55,07
Servicio de limpieza viaria			0,00	2.376.103,01	0,00	0,00	0,00	0,00	0,00	2.478.205,46	55,07	100,00
N 22703.000001.920.		0,00	6.655,00	6.655,00	6.655,00	6.655,00	0,00	0,00	0,00	0,00	0,00	0,00
Trabajos de medic. higién. oblig. realiz.otras emp			0,00	0,00	0,00	6.655,00	0,00	0,00	0,00	6.655,00	100,00	0,00
N 2270500.010201.920.		1.000,00	0,00	1.000,00	0,00	0,00	0,00	0,00	0,00	680,00	68,00	0,00
Procesos electorales			0,00	320,00	0,00	0,00	0,00	0,00	0,00	1.000,00	0,00	0,00
N 2270600.000001.920.		26.600,00	15.263,50	41.863,50	41.863,50	41.863,50	18.712,14	17.209,73	17.209,73	0,00	0,00	44,70
Estudios y trabajos técnicos administ. general			0,00	0,00	0,00	23.151,36	1.502,41	0,00	0,00	23.151,36	100,00	91,97
N 2270600.010101.920.		0,00	0,00	0,00	8.349,00	8.349,00	0,00	0,00	0,00	-8.349,00	0,00	0,00
Estudios y trabajos técnicos Alcaldía			0,00	0,00	0,00	8.349,00	0,00	0,00	0,00	0,00	0,00	0,00
N 2270600.030101.151.		200.000,00	64.137,90	264.137,90	167.454,78	167.454,78	0,00	0,00	0,00	5.105,79	1,93	0,00
Estudios y trabajos técnicos Urbanismo			0,00	91.577,33	0,00	167.454,78	0,00	0,00	0,00	264.137,90	63,40	0,00
N 2270600.030101.1522.		0,00	0,00	40.179,80	0,00	0,00	0,00	0,00	0,00	40.179,80	100,00	0,00
Programa Transformación de Infravivienda 2ª fase			40.179,80	0,00	0,00	0,00	0,00	0,00	0,00	40.179,80	0,00	0,00
N 2270600.050201.926.		0,00	0,00	0,00	351,51	351,51	351,51	351,51	351,51	-1.168,26	0,00	0,00
Estudios y trabajos técnicos y asistencia técnica			0,00	816,75	0,00	0,00	0,00	0,00	0,00	-351,51	0,00	100,00
N 2270600.050302.920.		0,00	0,00	0,00	33.864,36	33.864,36	4.598,00	0,00	0,00	-41.124,36	0,00	0,00
Estudios y trabajos técnicos Edificios Municipales			0,00	7.260,00	0,00	29.266,36	4.598,00	0,00	0,00	-4.598,00	0,00	0,00
N 2270600.070101.1532.		225.000,00	0,00	225.000,00	201.515,41	201.515,41	48.804,32	43.601,32	43.601,32	-37.489,31	-16,66	21,69
Estudios y trabajos técnicos Infraestructura			0,00	60.973,90	0,00	152.711,09	5.203,00	0,00	0,00	176.195,68	89,56	89,34
N 2270600.090103.334.		3.000,00	0,00	3.000,00	0,00	0,00	0,00	0,00	0,00	0,00	0,00	0,00
Estudios y trabajos técnicos Cultura.			0,00	3.000,00	0,00	0,00	0,00	0,00	0,00	3.000,00	0,00	0,00
N 2270600.100101.342.		30.000,00	0,00	30.000,00	22.227,70	22.227,70	5.475,25	0,00	0,00	5.090,94	16,97	18,25
Trabajos otras empre.serv.deporti.de ases.y consul			0,00	2.681,36	0,00	16.752,45	5.475,25	0,00	0,00	24.524,75	74,09	0,00

Ayuntamiento de Vélez Málaga - 2022

Estado de Situación del Presupuesto de Gastos 30/09/2022

R	C. Económ. C. Org. C.Prog. Espec	Inicial	Modificac.	Actual	A	D	O	P	RP	Saldo	%	%O s/Cred.
	PARTIDA		Inc.Reman.	RC Pend.+ N D	A Pendiente	D Pendiente	O Pendiente	P Pendiente	Reintegros	Remanente	%D s/Cred.	% RP s/O
N 2270600.120301.170.		0,00	0,00	0,00	10.708,50	10.708,50	7.078,50	7.078,50	7.078,50	-10.708,50	0,00	0,00
Estudios y trabajos técnicos Medio Ambiente			0,00	0,00	0,00	3.630,00	0,00	0,00	0,00	-7.078,50	0,00	100,00
N 2270600.120301.171.		0,00	0,00	0,00	20.413,04	20.413,04	0,00	0,00	0,00	-20.413,04	0,00	0,00
Estudios y trabajos técnicos Parques y Jardines			0,00	0,00	0,00	20.413,04	0,00	0,00	0,00	0,00	0,00	0,00
N 2270600.120401.1621.		0,00	0,00	0,00	3.872,00	3.872,00	3.872,00	3.872,00	3.872,00	-3.872,00	0,00	0,00
Estudios y trabajos técnicos. Recogida de residuos			0,00	0,00	0,00	0,00	0,00	0,00	0,00	-3.872,00	0,00	100,00
N 2270600.120401.163.		0,00	0,00	0,00	16.940,00	16.940,00	0,00	0,00	0,00	-16.940,00	0,00	0,00
Estudios y trabajos técnicos Serv. Limpieza (M.Amb)			0,00	0,00	0,00	16.940,00	0,00	0,00	0,00	0,00	0,00	0,00
N 2270600.120501.410.		0,00	0,00	0,00	26.553,45	26.553,45	7.744,00	7.744,00	7.744,00	-26.553,45	0,00	0,00
Estudios y trabajos técnicos Agricultura			0,00	0,00	0,00	18.809,45	0,00	0,00	0,00	-7.744,00	0,00	100,00
N 2270600.130103.433.		0,00	0,00	0,00	35.578,07	35.578,07	0,00	0,00	0,00	-43.080,07	0,00	0,00
Servicio asistencia técnica Empresa y Empleo			0,00	7.502,00	0,00	35.578,07	0,00	0,00	0,00	0,00	0,00	0,00
N 2270601.130103.433.		0,00	6.137,90	18.137,90	0,00	0,00	0,00	0,00	0,00	0,00	0,00	0,00
Plan Municipal de vivienda y suelo			12.000,00	18.137,90	0,00	0,00	0,00	0,00	0,00	18.137,90	0,00	0,00
N 22708.040301.934.		2.108.425,18	0,00	2.108.425,18	0,00	0,00	0,00	0,00	0,00	0,00	0,00	0,00
Premio cobranza Patronato de Recaudación			0,00	2.108.425,18	0,00	0,00	0,00	0,00	0,00	2.108.425,18	0,00	0,00
N 2279900.000001.920.		1.000,00	0,00	1.000,00	10.699,99	10.699,99	0,00	0,00	0,00	-9.699,99	-970,00	0,00
Trabajos diversos a realizar por otras empresas			0,00	0,00	0,00	10.699,99	0,00	0,00	0,00	1.000,00	1.070,00	0,00
N 2279900.010101.912.		0,00	0,00	0,00	0,00	0,00	0,00	0,00	0,00	0,00	0,00	0,00
Otros trabajos realizados por otras empresas			0,00	0,00	0,00	0,00	0,00	0,00	0,00	0,00	0,00	0,00
N 2279900.010101.920.		10.000,00	0,00	10.000,00	50.089,99	50.089,99	0,00	0,00	0,00	-40.089,99	-400,90	0,00
Otros Trabajos realizados por profesionales			0,00	0,00	0,00	50.089,99	0,00	0,00	0,00	10.000,00	500,90	0,00
N 2279900.010201.920.		0,00	0,00	0,00	9.680,00	9.680,00	0,00	0,00	0,00	-9.680,00	0,00	0,00
Otros trabajos realizad. por otras empres. y profe			0,00	0,00	0,00	9.680,00	0,00	0,00	0,00	0,00	0,00	0,00
N 2279900.030101.151.		0,00	0,00	49.232,37	0,00	0,00	0,00	0,00	0,00	49.232,37	100,00	0,00
Demoliciones y otras obras urgentes			49.232,37	0,00	0,00	0,00	0,00	0,00	0,00	49.232,37	0,00	0,00
N 2279900.040101.931.		15.000,00	0,00	15.000,00	17.545,00	17.545,00	0,00	0,00	0,00	-2.545,00	-16,97	0,00
Trabajos de auditorías externas			0,00	0,00	0,00	17.545,00	0,00	0,00	0,00	15.000,00	116,97	0,00
N 2279900.040301.934.		9.600,00	0,00	9.600,00	0,00	0,00	0,00	0,00	0,00	6.683,50	69,62	0,00
Mantenimiento software-hardware Tesorería			0,00	2.916,50	0,00	0,00	0,00	0,00	0,00	9.600,00	0,00	0,00
N 2279900.050201.920.		25.000,00	10.688,92	35.688,92	31.147,09	31.147,09	31.147,09	31.147,09	31.147,09	-6.147,09	-17,22	87,27
Mantenimiento Fotocopiadoras			0,00	10.688,92	0,00	0,00	0,00	0,00	0,00	4.541,83	87,27	100,00
N 2279900.050201.926.		275.000,00	26.006,63	301.006,63	67.071,93	67.071,93	53.049,47	51.234,47	51.234,47	158.440,44	52,64	17,62
Mantenimiento software-hardware			0,00	75.494,26	0,00	14.022,46	1.815,00	0,00	0,00	247.957,16	22,28	96,58

Ayuntamiento de Vélez Málaga - 2022

Estado de Situación del Presupuesto de Gastos 30/09/2022

R	C. Económ. C. Org. C.Prog. Espec	Inicial	Modificac.	Actual	A	D	O	P	RP	Saldo	%	%O s/Cred.
	PARTIDA		Inc.Reman.	RC Pend.+ N D	A Pendiente	D Pendiente	O Pendiente	P Pendiente	Reintegros	Remanente	%D s/Cred.	% RP s/O
N 2279900.070201.133.		80.750,00	12.568,93	93.318,93	20.063,32	20.063,32	20.063,32	20.063,32	20.063,32	0,00	0,00	21,50
Retirada de vehículos vías públicas			0,00	73.255,61	0,00	0,00	0,00	0,00	0,00	73.255,61	21,50	100,00
N 2279900.090104.333.		35.000,00	35.000,00	70.000,00	17.021,66	17.021,66	17.021,66	17.021,66	17.021,66	9.778,58	13,97	24,32
Conserv., mantenim. y control Teatro El Carmen			0,00	43.199,76	0,00	0,00	0,00	0,00	0,00	52.978,34	24,32	100,00
N 2279900.100101.342.		50.000,00	0,00	50.000,00	79.607,39	79.607,39	51.524,90	40.029,90	40.029,90	-74.807,39	-149,61	103,05
Trabajos otras empresas serv. Deportivos			0,00	45.200,00	0,00	28.082,49	11.495,00	0,00	0,00	-1.524,90	159,21	77,69
N 2279900.120201.311.		12.000,00	1.089,00	13.089,00	7.500,00	7.500,00	4.539,29	2.939,52	2.939,52	4.500,00	34,38	34,68
Campaña Sanitaria, Sanidad y Consumo			0,00	1.089,00	0,00	2.960,71	1.599,77	0,00	0,00	8.549,71	57,30	64,76
N 2279900.120401.1621.		1.608.310,38	0,00	1.608.310,38	0,00	0,00	0,00	0,00	0,00	0,00	0,00	0,00
Residuos sólidos			0,00	1.608.310,38	0,00	0,00	0,00	0,00	0,00	1.608.310,38	0,00	0,00
N 2279900.120401.163.		0,00	130.520,68	130.520,68	0,00	0,00	0,00	0,00	0,00	130.520,68	100,00	0,00
Prestación servicios limpieza calima			0,00	0,00	0,00	0,00	0,00	0,00	0,00	130.520,68	0,00	0,00
N 2279900.130302.17211.		23.092,85	0,00	23.092,85	44.618,75	44.618,75	24.544,85	9.232,30	9.232,30	-27.389,80	-118,61	106,29
Trabajos diversos a realizar otras empresas playas			0,00	5.863,90	0,00	20.073,90	15.312,55	0,00	0,00	-1.452,00	193,21	37,61
N 2279901.100101.342.		0,00	0,00	0,00	6.563,04	6.563,04	6.563,04	6.563,04	6.563,04	-6.563,04	0,00	0,00
Mantenimiento software-hardware Inst. Deportivas			0,00	0,00	0,00	0,00	0,00	0,00	0,00	-6.563,04	0,00	100,00
Total Económico 227 :	17.874.530,25	798.799,32	18.774.741,74	9.516.835,06	9.516.835,06	8.863.969,92	8.580.018,20	8.580.018,20	23.591,81	0,13	47,21	
		101.412,17	9.234.314,87	0,00	652.865,14	283.951,72	0,00	0,00	9.910.771,82	50,69	96,80	
Total Art. 22 :	25.491.603,46	1.850.089,19	30.254.953,73	13.414.646,98	13.414.646,98	12.058.469,23	11.599.518,64	11.599.518,64	3.595.596,02	11,88	39,86	
		2.913.261,08	13.244.710,73	0,00	1.356.177,75	458.950,59	0,00	5.400,00	18.196.484,50	44,34	96,19	
N 23000.010101.912.		1.000,00	0,00	1.000,00	2.300,26	2.300,26	2.300,26	2.300,26	2.300,26	-4.800,00	-480,00	230,03
Dietas de Cargos Electivos			0,00	3.499,74	0,00	0,00	0,00	0,00	0,00	-1.300,26	230,03	100,00
N 23020.000001.912.		1.000,00	0,00	1.000,00	620,20	620,20	620,20	620,20	620,20	135,64	13,56	62,02
Dietas personal eventual			0,00	244,16	0,00	0,00	0,00	0,00	0,00	379,80	62,02	100,00
N 23020.000001.920.		2.500,00	0,00	2.500,00	0,00	0,00	0,00	0,00	0,00	2.500,00	100,00	0,00
Dietas Administración General			0,00	0,00	0,00	0,00	0,00	0,00	0,00	2.500,00	0,00	0,00
N 23020.010201.920.		600,00	321,20	921,20	0,00	0,00	0,00	0,00	0,00	599,40	65,07	0,00
Dietas personal Secretaría			0,00	321,80	0,00	0,00	0,00	0,00	0,00	921,20	0,00	0,00
N 23020.010402.920.		600,00	0,00	600,00	0,00	0,00	0,00	0,00	0,00	600,00	100,00	0,00
Dietas personal Contratación			0,00	0,00	0,00	0,00	0,00	0,00	0,00	600,00	0,00	0,00
N 23020.020101.132.		1.000,00	0,00	1.000,00	0,00	0,00	0,00	0,00	0,00	1.000,00	100,00	0,00
Dietas personal Seguridad			0,00	0,00	0,00	0,00	0,00	0,00	0,00	1.000,00	0,00	0,00

Ayuntamiento de Vélez Málaga - 2022

Estado de Situación del Presupuesto de Gastos 30/09/2022

R	C. Económ. C. Org. C.Prog. Espec	Inicial	Modificac.	Actual	A	D	O	P	RP	Saldo	%	%O s/Cred.
	PARTIDA		Inc.Reman.	RC Pend.+ N D	A Pendiente	D Pendiente	O Pendiente	P Pendiente	Reintegros	Remanente	%D s/Cred.	% RP s/O
N 23020.020201.135.		1.500,00	0,00	1.500,00	0,00	0,00	0,00	0,00	0,00	1.500,00	100,00	0,00
	Dietas personal Protección Civil		0,00	0,00	0,00	0,00	0,00	0,00	0,00	1.500,00	0,00	0,00
N 23020.030101.151.		1.050,00	0,00	1.050,00	0,00	0,00	0,00	0,00	0,00	1.050,00	100,00	0,00
	Dietas servicio de Urbanismo		0,00	0,00	0,00	0,00	0,00	0,00	0,00	1.050,00	0,00	0,00
N 23020.040101.931.		650,00	0,00	650,00	0,00	0,00	0,00	0,00	0,00	650,00	100,00	0,00
	Dietas personal Interv.-Fiscaliz. y presupuestos		0,00	0,00	0,00	0,00	0,00	0,00	0,00	650,00	0,00	0,00
N 23020.040102.932.		650,00	0,00	650,00	0,00	0,00	0,00	0,00	0,00	650,00	100,00	0,00
	Dietas personal Intervención Gestión Tributaria		0,00	0,00	0,00	0,00	0,00	0,00	0,00	650,00	0,00	0,00
N 23020.040301.934.		650,00	0,00	650,00	0,00	0,00	0,00	0,00	0,00	650,00	100,00	0,00
	Dietas personal Tesorería		0,00	0,00	0,00	0,00	0,00	0,00	0,00	650,00	0,00	0,00
N 23020.050101.920.		600,00	0,00	600,00	65,60	65,60	65,60	37,40	37,40	534,40	89,07	10,93
	Dietas personal Recursos Humanos		0,00	0,00	0,00	0,00	28,20	0,00	0,00	534,40	10,93	57,01
N 23020.050201.926.		570,00	0,00	570,00	0,00	0,00	0,00	0,00	0,00	570,00	100,00	0,00
	Dietas Informática		0,00	0,00	0,00	0,00	0,00	0,00	0,00	570,00	0,00	0,00
N 23020.050304.164.		200,00	0,00	200,00	0,00	0,00	0,00	0,00	0,00	200,00	100,00	0,00
	Dietas personal Cementerios		0,00	0,00	0,00	0,00	0,00	0,00	0,00	200,00	0,00	0,00
N 23020.070101.1532.		1.000,00	0,00	1.000,00	0,00	0,00	0,00	0,00	0,00	1.000,00	100,00	0,00
	Dietas servicio de Infraestructura		0,00	0,00	0,00	0,00	0,00	0,00	0,00	1.000,00	0,00	0,00
N 23020.070201.133.		1.000,00	0,00	1.000,00	0,00	0,00	0,00	0,00	0,00	1.000,00	100,00	0,00
	Dietas personal Movilidad y aparcamientos		0,00	0,00	0,00	0,00	0,00	0,00	0,00	1.000,00	0,00	0,00
N 23020.080101.231.		600,00	0,00	600,00	0,00	0,00	0,00	0,00	0,00	600,00	100,00	0,00
	Dietas personal Servicios Sociales		0,00	0,00	0,00	0,00	0,00	0,00	0,00	600,00	0,00	0,00
N 23020.090103.334.		0,00	0,00	0,00	28,20	28,20	28,20	28,20	28,20	-28,20	0,00	0,00
	Dietas personal cultura y banda de música		0,00	0,00	0,00	0,00	0,00	0,00	0,00	-28,20	0,00	100,00
N 23020.100101.340.		870,00	0,00	870,00	0,00	0,00	0,00	0,00	0,00	870,00	100,00	0,00
	Dietas personal Deportes		0,00	0,00	0,00	0,00	0,00	0,00	0,00	870,00	0,00	0,00
N 23020.120301.171.		300,00	0,00	300,00	0,00	0,00	0,00	0,00	0,00	300,00	100,00	0,00
	Dietas Parques y Jardines		0,00	0,00	0,00	0,00	0,00	0,00	0,00	300,00	0,00	0,00
N 23020.120501.410.		300,00	0,00	300,00	0,00	0,00	0,00	0,00	0,00	300,00	100,00	0,00
	Dietas Agricultura		0,00	0,00	0,00	0,00	0,00	0,00	0,00	300,00	0,00	0,00
N 23020.130301.432.		0,00	0,00	0,00	328,80	328,80	328,80	328,80	328,80	-432,18	0,00	0,00
	Dietas personal Turismo		0,00	103,38	0,00	0,00	0,00	0,00	0,00	-328,80	0,00	100,00
N 23020.130302.17211.		1.000,00	0,00	1.000,00	0,00	0,00	0,00	0,00	0,00	1.000,00	100,00	0,00
	Dietas playas		0,00	0,00	0,00	0,00	0,00	0,00	0,00	1.000,00	0,00	0,00

Ayuntamiento de Vélez Málaga - 2022

Estado de Situación del Presupuesto de Gastos 30/09/2022

R	C. Económ. C. Org. C.Prog. Espec	Inicial	Modificac.	Actual	A	D	O	P	RP	Saldo	%	%O s/Cred.
	PARTIDA		Inc.Reman.	RC Pend.+ N D	A Pendiente	D Pendiente	O Pendiente	P Pendiente	Reintegros	Remanente	%D s/Cred.	% RP s/O
N 23020.140301.430.		200,00	0,00	200,00	0,00	0,00	0,00	0,00	0,00	200,00	100,00	0,00
	Dietas personal Ser. Grales (Comercio e Industria)		0,00	0,00	0,00	0,00	0,00	0,00	0,00	200,00	0,00	0,00
	Total Económico 230 :	17.840,00	321,20	18.161,20	3.343,06	3.343,06	3.343,06	3.314,86	3.314,86	10.649,06	58,64	18,41
			0,00	4.169,08	0,00	0,00	28,20	0,00	0,00	14.818,14	18,41	99,16
N 23100.010101.912.		1.500,00	0,00	1.500,00	1.575,95	1.575,95	1.575,95	1.575,95	1.575,95	-1.150,00	-76,67	105,06
	Locomoción de Cargos Electivos		0,00	1.074,05	0,00	0,00	0,00	0,00	0,00	-75,95	105,06	100,00
N 23120.000001.912.		1.000,00	0,00	1.000,00	370,00	370,00	370,00	370,00	370,00	-40,00	-4,00	37,00
	Locomoción personal eventual		0,00	670,00	0,00	0,00	0,00	0,00	0,00	630,00	37,00	100,00
N 23120.000001.920.		2.000,00	0,00	2.000,00	0,00	0,00	0,00	0,00	0,00	2.000,00	100,00	0,00
	Locomoción Administración General		0,00	0,00	0,00	0,00	0,00	0,00	0,00	2.000,00	0,00	0,00
N 23120.010201.920.		600,00	119,60	719,60	0,00	0,00	0,00	0,00	0,00	600,00	83,38	0,00
	Locomoción personal Secretaría		0,00	119,60	0,00	0,00	0,00	0,00	0,00	719,60	0,00	0,00
N 23120.010402.920.		500,00	0,00	500,00	0,00	0,00	0,00	0,00	0,00	500,00	100,00	0,00
	Locomoción personal Contratación		0,00	0,00	0,00	0,00	0,00	0,00	0,00	500,00	0,00	0,00
N 23120.020101.132.		1.000,00	0,00	1.000,00	2.565,10	2.565,10	0,00	0,00	0,00	-1.565,10	-156,51	0,00
	Locomoción personal Seguridad		0,00	0,00	0,00	2.565,10	0,00	0,00	0,00	1.000,00	256,51	0,00
N 23120.020201.135.		2.000,00	0,00	2.000,00	0,00	0,00	0,00	0,00	0,00	2.000,00	100,00	0,00
	Locomoción personal Protección Civil		0,00	0,00	0,00	0,00	0,00	0,00	0,00	2.000,00	0,00	0,00
N 23120.030101.151.		1.050,00	0,00	1.050,00	0,00	0,00	0,00	0,00	0,00	1.050,00	100,00	0,00
	Locomoción Servicio de Urbanismo		0,00	0,00	0,00	0,00	0,00	0,00	0,00	1.050,00	0,00	0,00
N 23120.040101.931.		600,00	0,00	600,00	0,00	0,00	0,00	0,00	0,00	600,00	100,00	0,00
	Locomoción personal Intervención-Fiscal.y Presup.		0,00	0,00	0,00	0,00	0,00	0,00	0,00	600,00	0,00	0,00
N 23120.040102.932.		600,00	0,00	600,00	0,00	0,00	0,00	0,00	0,00	600,00	100,00	0,00
	Locomoción personal Intervención Gestión Tribut.		0,00	0,00	0,00	0,00	0,00	0,00	0,00	600,00	0,00	0,00
N 23120.040301.934.		600,00	0,00	600,00	63,92	63,92	39,52	39,52	39,52	536,08	89,35	6,59
	Locomoción personal Tesorería		0,00	0,00	0,00	24,40	0,00	0,00	0,00	560,48	10,65	100,00
N 23120.050101.920.		500,00	0,00	500,00	212,04	212,04	0,00	0,00	0,00	287,96	57,59	0,00
	Locomoción personal Recursos Humanos		0,00	0,00	0,00	212,04	0,00	0,00	0,00	500,00	42,41	0,00
N 23120.050201.926.		475,00	0,00	475,00	0,00	0,00	0,00	0,00	0,00	475,00	100,00	0,00
	Locomoción Informática		0,00	0,00	0,00	0,00	0,00	0,00	0,00	475,00	0,00	0,00
N 23120.050304.164.		200,00	0,00	200,00	0,00	0,00	0,00	0,00	0,00	200,00	100,00	0,00
	Locomoción personal Admón. Gral. Cementerios		0,00	0,00	0,00	0,00	0,00	0,00	0,00	200,00	0,00	0,00

Ayuntamiento de Vélez Málaga - 2022

Estado de Situación del Presupuesto de Gastos 30/09/2022

R	C. Económ.	C. Org.	C.Prog.	Espec	Inicial	Modificac.	Actual	A	D	O	P	RP	Saldo	%	%O s/Cred.
PARTIDA						Inc.Reman.	RC Pend.+ N D	A Pendiente	D Pendiente	O Pendiente	P Pendiente	Reintegros	Remanente	%D s/Cred.	% RP s/O
N	23120.060101.924.				0,00	0,00	0,00	338,58	338,58	0,00	0,00	0,00	-338,58	0,00	0,00
	Locomoción personal Participación Ciudadana					0,00	0,00	0,00	338,58	0,00	0,00	0,00	0,00	0,00	0,00
N	23120.070101.1532.				1.000,00	0,00	1.000,00	0,00	0,00	0,00	0,00	0,00	1.000,00	100,00	0,00
	Locomoción Servicio de Infraestructura					0,00	0,00	0,00	0,00	0,00	0,00	0,00	1.000,00	0,00	0,00
N	23120.070201.133.				1.000,00	0,00	1.000,00	0,00	0,00	0,00	0,00	0,00	1.000,00	100,00	0,00
	Locomoción personal Movilidad y aparcamientos					0,00	0,00	0,00	0,00	0,00	0,00	0,00	1.000,00	0,00	0,00
N	23120.080101.231.				500,00	0,00	500,00	213,13	213,13	0,00	0,00	0,00	286,87	57,37	0,00
	Locomoción personal Servicios Sociales					0,00	0,00	0,00	213,13	0,00	0,00	0,00	500,00	42,63	0,00
N	23120.090103.334.				0,00	0,00	0,00	482,09	482,09	26,60	26,60	26,60	-482,09	0,00	0,00
	Locomoción personal cultura y banda de música					0,00	0,00	0,00	455,49	0,00	0,00	0,00	-26,60	0,00	100,00
N	23120.100101.340.				870,00	0,00	870,00	81,51	81,51	0,00	0,00	0,00	788,49	90,63	0,00
	Locomoción personal Deportes					0,00	0,00	0,00	81,51	0,00	0,00	0,00	870,00	9,37	0,00
N	23120.120301.171.				1.000,00	0,00	1.000,00	0,00	0,00	0,00	0,00	0,00	1.000,00	100,00	0,00
	Locomoción Parques y Jardines					0,00	0,00	0,00	0,00	0,00	0,00	0,00	1.000,00	0,00	0,00
N	23120.120501.410.				300,00	0,00	300,00	0,00	0,00	0,00	0,00	0,00	300,00	100,00	0,00
	Locomoción Agricultura					0,00	0,00	0,00	0,00	0,00	0,00	0,00	300,00	0,00	0,00
N	23120.130103.433.				0,00	0,00	0,00	42,81	42,81	14,44	14,44	14,44	-42,81	0,00	0,00
	Locomoción personal Empresa y Empleo					0,00	0,00	0,00	28,37	0,00	0,00	0,00	-14,44	0,00	100,00
N	23120.130301.432.				0,00	0,00	0,00	293,73	293,73	231,30	231,30	231,30	-562,43	0,00	0,00
	Locomoción personal Turismo					0,00	268,70	0,00	62,43	0,00	0,00	0,00	-231,30	0,00	100,00
N	23120.130302.17211.				1.000,00	0,00	1.000,00	0,00	0,00	0,00	0,00	0,00	1.000,00	100,00	0,00
	Locomoción playas					0,00	0,00	0,00	0,00	0,00	0,00	0,00	1.000,00	0,00	0,00
N	23120.140301.430.				200,00	0,00	200,00	0,00	0,00	0,00	0,00	0,00	200,00	100,00	0,00
	Locomoción Servicios Grales (Comercio e Industria)					0,00	0,00	0,00	0,00	0,00	0,00	0,00	200,00	0,00	0,00
	Total Económico 231 :				18.495,00	119,60	18.614,60	6.238,86	6.238,86	2.257,81	2.257,81	2.257,81	10.243,39	55,03	12,13
						0,00	2.132,35	0,00	3.981,05	0,00	0,00	0,00	16.356,79	33,52	100,00
N	23300.010101.912.				0,00	0,00	0,00	0,00	0,00	0,00	0,00	0,00	0,00	0,00	0,00
	Indeminizaciones asistencia a sesiones					0,00	0,00	0,00	0,00	0,00	0,00	0,00	0,00	0,00	0,00
N	23300.010301.912.				200.000,00	80.800,00	280.800,00	182.150,00	182.150,00	0,00	0,00	0,00	0,00	0,00	0,00
	Indeminizaciones asistencia a sesiones					0,00	98.650,00	0,00	182.150,00	0,00	0,00	0,00	280.800,00	64,87	0,00
N	23300.050101.920.				4.750,00	0,00	4.750,00	3.897,65	3.897,65	0,00	0,00	0,00	852,35	17,94	0,00
	Indeminizaciones Asistencia a Tribunales					0,00	0,00	0,00	3.897,65	0,00	0,00	0,00	4.750,00	82,06	0,00

Ayuntamiento de Vélez Málaga - 2022

Estado de Situación del Presupuesto de Gastos 30/09/2022

R	C. Económ. C. Org. C.Prog. Espec	Inicial	Modificac.	Actual	A	D	O	P	RP	Saldo	%	%O s/Cred.
	PARTIDA		Inc.Reman.	RC Pend.+ N D	A Pendiente	D Pendiente	O Pendiente	P Pendiente	Reintegros	Remanente	%D s/Cred.	% RP s/O
	Total Económico 233 :	204.750,00	80.800,00	285.550,00	186.047,65	186.047,65	0,00	0,00	0,00	852,35	0,30	0,00
			0,00	98.650,00	0,00	186.047,65	0,00	0,00	0,00	285.550,00	65,15	0,00
	Total Art. 23 :	241.085,00	81.240,80	322.325,80	195.629,57	195.629,57	5.600,87	5.572,67	5.572,67	21.744,80	6,75	1,74
			0,00	104.951,43	0,00	190.028,70	28,20	0,00	0,00	316.724,93	60,69	99,50
	Total Cap. 2 :	32.204.116,50	2.888.320,98	38.005.698,56	18.995.965,44	18.995.965,44	15.599.114,76	14.754.806,03	14.754.806,03	4.034.822,05	10,62	41,04
			2.913.261,08	14.974.911,07	0,00	3.396.850,68	844.308,73	0,00	5.400,00	22.406.583,80	49,98	94,59
N 31000.040301.011.	Intereses de préstamos con Entidades financieras	322.788,68	0,00	322.788,68	21.577,94	21.577,94	21.577,94	21.577,94	21.577,94	301.210,74	93,32	6,68
			0,00	0,00	0,00	0,00	0,00	0,00	0,00	301.210,74	6,68	100,00
N 31001.040301.011.	Intereses de préstamo canon de mejora	55.000,00	0,00	64.179,94	0,00	0,00	0,00	0,00	0,00	64.179,94	100,00	0,00
			9.179,94	0,00	0,00	0,00	0,00	0,00	0,00	64.179,94	0,00	0,00
N 31003.040301.011.	Intereses de operaciones de Tesorería	10.000,00	0,00	10.000,00	0,00	0,00	0,00	0,00	0,00	10.000,00	100,00	0,00
			0,00	0,00	0,00	0,00	0,00	0,00	0,00	10.000,00	0,00	0,00
N 31005.040301.011.	Intereses de préstamo RD-ley 8/2013	6.977,53	0,00	6.977,53	0,00	0,00	0,00	0,00	0,00	6.977,53	100,00	0,00
			0,00	0,00	0,00	0,00	0,00	0,00	0,00	6.977,53	0,00	0,00
N 31006.040301.011.	Refinanciación préstamos RD-ley 4/2012	4.239,21	0,00	4.239,21	2.094,28	2.094,28	2.094,28	2.094,28	2.094,28	2.144,93	50,60	49,40
			0,00	0,00	0,00	0,00	0,00	0,00	0,00	2.144,93	49,40	100,00
	Total Económico 310 :	399.005,42	0,00	408.185,36	23.672,22	23.672,22	23.672,22	23.672,22	23.672,22	384.513,14	94,20	5,80
			9.179,94	0,00	0,00	0,00	0,00	0,00	0,00	384.513,14	5,80	100,00
	Total Art. 31 :	399.005,42	0,00	408.185,36	23.672,22	23.672,22	23.672,22	23.672,22	23.672,22	384.513,14	94,20	5,80
			9.179,94	0,00	0,00	0,00	0,00	0,00	0,00	384.513,14	5,80	100,00
N 35200.040301.011.	Intereses de demora	240.000,00	0,00	240.000,00	88.811,25	88.811,25	85.879,07	85.879,07	85.879,07	66.159,28	27,57	35,78
			0,00	85.029,47	0,00	2.932,18	0,00	0,00	0,00	154.120,93	37,00	100,00
N 35202.040301.011.	Intereses aplazamiento Seguridad Social	153,85	0,00	153,85	0,00	0,00	0,00	0,00	0,00	153,85	100,00	0,00
			0,00	0,00	0,00	0,00	0,00	0,00	0,00	153,85	0,00	0,00
	Total Económico 352 :	240.153,85	0,00	240.153,85	88.811,25	88.811,25	85.879,07	85.879,07	85.879,07	66.313,13	27,61	35,76
			0,00	85.029,47	0,00	2.932,18	0,00	0,00	0,00	154.274,78	36,98	100,00
N 35900.040301.011.	Otros gastos financieros	15.000,00	0,00	15.000,00	2.331,51	2.331,51	2.331,51	2.331,51	2.331,51	12.668,49	84,46	15,54
			0,00	0,00	0,00	0,00	0,00	0,00	25,00	12.668,49	15,54	100,00

Ayuntamiento de Vélez Málaga - 2022

Estado de Situación del Presupuesto de Gastos 30/09/2022

R	C. Económ. C. Org. C.Prog. Espec	Inicial	Modificac.	Actual	A	D	O	P	RP	Saldo	%	%O s/Cred.
	PARTIDA		Inc.Reman.	RC Pend.+ N D	A Pendiente	D Pendiente	O Pendiente	P Pendiente	Reintegros	Remanente	%D s/Cred.	% RP s/O
	Total Económico 359 :	15.000,00	0,00	15.000,00	2.331,51	2.331,51	2.331,51	2.331,51	2.331,51	12.668,49	84,46	15,54
			0,00	0,00	0,00	0,00	0,00	0,00	25,00	12.668,49	15,54	100,00
	Total Art. 35 :	255.153,85	0,00	255.153,85	91.142,76	91.142,76	88.210,58	88.210,58	88.210,58	78.981,62	30,95	34,57
			0,00	85.029,47	0,00	2.932,18	0,00	0,00	25,00	166.943,27	35,72	100,00
	Total Cap. 3 :	654.159,27	0,00	663.339,21	114.814,98	114.814,98	111.882,80	111.882,80	111.882,80	463.494,76	69,87	16,87
			9.179,94	85.029,47	0,00	2.932,18	0,00	0,00	25,00	551.456,41	17,31	100,00
N 41000.130101.241.	643.212,38	0,00	643.212,38	643.212,38	643.212,38	643.212,38	643.212,38	0,00	0,00	0,00	0,00	100,00
Organismo Autónomo de Promoción y Desarrollo		0,00	0,00	0,00	0,00	0,00	643.212,38	0,00	0,00	0,00	100,00	0,00
	Total Económico 410 :	643.212,38	0,00	643.212,38	643.212,38	643.212,38	643.212,38	0,00	0,00	0,00	0,00	100,00
			0,00	0,00	0,00	0,00	643.212,38	0,00	0,00	0,00	100,00	0,00
	Total Art. 41 :	643.212,38	0,00	643.212,38	643.212,38	643.212,38	643.212,38	0,00	0,00	0,00	0,00	100,00
			0,00	0,00	0,00	0,00	643.212,38	0,00	0,00	0,00	100,00	0,00
N 44900.130401.165.	439.254,14	0,00	439.254,14	439.254,14	439.254,14	439.254,14	439.254,14	439.254,14	439.254,14	0,00	0,00	100,00
Transferencia EMVIPSA Servicio Electricidad		0,00	0,00	0,00	0,00	0,00	0,00	0,00	0,00	0,00	100,00	100,00
N 44900.130401.170.	1.673.984,67	0,00	1.673.984,67	1.673.984,67	1.673.984,67	1.673.984,67	1.673.984,67	1.673.984,67	1.673.984,67	0,00	0,00	100,00
Transferencia EMVIPSA Servicio de Playas		0,00	0,00	0,00	0,00	0,00	0,00	0,00	0,00	0,00	100,00	100,00
N 44900.130401.231.	8.661.328,72	0,00	8.661.328,72	8.661.328,72	8.661.328,72	8.661.328,72	8.661.328,72	8.563.624,72	8.563.624,72	0,00	0,00	100,00
Transferen EMVIPSA Servicio Ayuda a domicilio-Dep.		0,00	0,00	0,00	0,00	0,00	97.704,00	0,00	0,00	0,00	100,00	98,87
N 44900.130401.323.	1.067.163,62	0,00	1.067.163,62	1.067.163,62	1.067.163,62	1.067.163,62	1.067.163,62	1.067.163,62	1.067.163,62	0,00	0,00	100,00
Transferencia EMVIPSA Servicios de Guarderías		0,00	0,00	0,00	0,00	0,00	0,00	0,00	0,00	0,00	100,00	100,00
N 44900.130401.342.	2.834.585,21	0,00	2.834.585,21	2.834.585,21	2.834.585,21	2.834.585,21	2.834.585,21	2.834.585,21	2.834.585,21	0,00	0,00	100,00
Transferencia EMVIPSA Servicios Deportivos		0,00	0,00	0,00	0,00	0,00	0,00	0,00	0,00	0,00	100,00	100,00
N 44900.130401.920.	1.862.763,65	0,00	1.862.763,65	1.862.763,65	1.862.763,65	1.862.763,65	1.862.763,65	1.862.763,65	1.862.763,65	0,00	0,00	100,00
Transferencia EMVIPSA Servicio Edif. Municipales		0,00	0,00	0,00	0,00	0,00	0,00	0,00	0,00	0,00	100,00	100,00
N 44901.130401.231.	1.017.342,95	0,00	1.017.342,95	1.017.342,95	1.017.342,95	1.017.342,95	1.017.342,95	1.017.342,95	1.017.342,95	0,00	0,00	100,00
Transferencia EMVIPSA Servicio Ayuda dom. P.Concer		0,00	0,00	0,00	0,00	0,00	0,00	0,00	0,00	0,00	100,00	100,00
N 44901.130401.920.	1.320.333,97	0,00	1.320.333,97	1.320.333,97	1.320.333,97	1.320.333,97	1.320.333,97	1.320.333,97	1.320.333,97	0,00	0,00	100,00
Transferencia EMVIPSA Servicio Limp,Cons Edif Mun.		0,00	0,00	0,00	0,00	0,00	0,00	0,00	0,00	0,00	100,00	100,00
N 44902.130401.920.	528.057,84	0,00	528.057,84	528.057,84	528.057,84	528.057,84	528.057,84	528.057,84	528.057,84	0,00	0,00	100,00
Transferencia EMVIPSA Otros Servicios		0,00	0,00	0,00	0,00	0,00	0,00	0,00	0,00	0,00	100,00	100,00

Ayuntamiento de Vélez Málaga - 2022

Estado de Situación del Presupuesto de Gastos 30/09/2022

R	C. Económ. C. Org. C.Prog. Espec	Inicial	Modificac.	Actual	A	D	O	P	RP	Saldo	%	%O s/Cred.
	PARTIDA		Inc.Reman.	RC Pend.+ N D	A Pendiente	D Pendiente	O Pendiente	P Pendiente	Reintegros	Remanente	%D s/Cred.	% RP s/O
	Total Económico 449 :	19.404.814,77	0,00	19.404.814,77	19.404.814,77	19.404.814,77	19.404.814,77	19.307.110,77	19.307.110,77	0,00	0,00	100,00
			0,00	0,00	0,00	0,00	97.704,00	0,00	0,00	0,00	100,00	99,50
	Total Art. 44 :	19.404.814,77	0,00	19.404.814,77	19.404.814,77	19.404.814,77	19.404.814,77	19.307.110,77	19.307.110,77	0,00	0,00	100,00
			0,00	0,00	0,00	0,00	97.704,00	0,00	0,00	0,00	100,00	99,50
	N 46300.010101.942.	426.865,63	0,00	426.865,63	426.865,63	426.865,63	426.865,63	321.773,41	321.773,41	0,00	0,00	100,00
	Mancomunidad de Municipios		0,00	0,00	0,00	0,00	105.092,22	0,00	0,00	0,00	100,00	75,38
	Total Económico 463 :	426.865,63	0,00	426.865,63	426.865,63	426.865,63	426.865,63	321.773,41	321.773,41	0,00	0,00	100,00
			0,00	0,00	0,00	0,00	105.092,22	0,00	0,00	0,00	100,00	75,38
	N 46600.010101.941.	5.285,79	0,00	5.285,79	6.069,68	6.069,68	6.069,68	6.069,68	6.069,68	-6.069,68	-114,83	114,83
	Cuota FAMP		0,00	5.285,79	0,00	0,00	0,00	0,00	0,00	-783,89	114,83	100,00
	N 46600.010101.944.	6.700,75	0,00	6.700,75	7.337,15	7.337,15	7.337,15	7.337,15	7.337,15	-2.000,00	-29,85	109,50
	Cuota FEMP		0,00	1.363,60	0,00	0,00	0,00	0,00	0,00	-636,40	109,50	100,00
	N 46600.130103.414.	600,00	0,00	600,00	0,00	0,00	0,00	0,00	0,00	0,00	0,00	0,00
	Aportaciones CEDER		0,00	600,00	0,00	0,00	0,00	0,00	0,00	600,00	0,00	0,00
	N 46600.130301.432.	15.449,25	0,00	15.449,25	15.449,25	15.449,25	15.449,25	15.449,25	15.449,25	0,00	0,00	100,00
	Aportación APTA		0,00	0,00	0,00	0,00	0,00	0,00	0,00	0,00	100,00	100,00
	Total Económico 466 :	28.035,79	0,00	28.035,79	28.856,08	28.856,08	28.856,08	28.856,08	28.856,08	-8.069,68	-28,78	102,93
			0,00	7.249,39	0,00	0,00	0,00	0,00	0,00	-820,29	102,93	100,00
	N 46700.010101.136.	1.579.817,82	0,00	1.579.817,82	1.579.817,82	1.579.817,82	1.579.817,82	0,00	0,00	0,00	0,00	100,00
	Transf. Consorcio Provincial Bomberos de Málaga		0,00	0,00	0,00	0,00	1.579.817,82	0,00	0,00	0,00	100,00	0,00
	Total Económico 467 :	1.579.817,82	0,00	1.579.817,82	1.579.817,82	1.579.817,82	1.579.817,82	0,00	0,00	0,00	0,00	100,00
			0,00	0,00	0,00	0,00	1.579.817,82	0,00	0,00	0,00	100,00	0,00
	Total Art. 46 :	2.034.719,24	0,00	2.034.719,24	2.035.539,53	2.035.539,53	2.035.539,53	350.629,49	350.629,49	-8.069,68	-0,40	100,04
			0,00	7.249,39	0,00	0,00	1.684.910,04	0,00	0,00	-820,29	100,04	17,23
	N 47900.070301.4411.	1.845.000,00	0,00	1.845.000,00	1.753.308,56	1.753.308,56	1.753.308,56	1.703.852,75	1.703.852,75	0,00	0,00	95,03
	Gastos diversos Servicios Transportes		0,00	91.691,44	0,00	0,00	49.455,81	0,00	0,00	91.691,44	95,03	97,18
	N 47900.120101.161.	64.500,00	0,00	64.500,00	0,00	0,00	0,00	0,00	0,00	0,00	0,00	0,00
	Transf. déficit explotación concesión serv. aguas		0,00	64.500,00	0,00	0,00	0,00	0,00	0,00	64.500,00	0,00	0,00
	N 47901.070301.4411.	58.780,97	0,00	58.780,97	0,00	0,00	0,00	0,00	0,00	0,00	0,00	0,00
	Gastos diversos Servicios Transportes (f.e.a.)		0,00	58.780,97	0,00	0,00	0,00	0,00	0,00	58.780,97	0,00	0,00

Ayuntamiento de Vélez Málaga - 2022

Estado de Situación del Presupuesto de Gastos 30/09/2022

R	C. Económ. C. Org. C.Prog. Espec	Inicial	Modificac.	Actual	A	D	O	P	RP	Saldo	%	%O s/Cred.
	PARTIDA		Inc.Reman.	RC Pend.+ N D	A Pendiente	D Pendiente	O Pendiente	P Pendiente	Reintegros	Remanente	%D s/Cred.	% RP s/O
	Total Económico 479 :	1.968.280,97	0,00	1.968.280,97	1.753.308,56	1.753.308,56	1.753.308,56	1.703.852,75	1.703.852,75	0,00	0,00	89,08
			0,00	214.972,41	0,00	0,00	49.455,81	0,00	0,00	214.972,41	89,08	97,18
	Total Art. 47 :	1.968.280,97	0,00	1.968.280,97	1.753.308,56	1.753.308,56	1.753.308,56	1.703.852,75	1.703.852,75	0,00	0,00	89,08
			0,00	214.972,41	0,00	0,00	49.455,81	0,00	0,00	214.972,41	89,08	97,18
	N 48000.040102.231.	0,00	0,00	0,00	0,00	0,00	0,00	0,00	0,00	0,00	0,00	0,00
	Ayudas a la ciudadanía		0,00	0,00	0,00	0,00	0,00	0,00	0,00	0,00	0,00	0,00
	N 48000.080101.231.	1.000.000,00	0,00	1.000.000,00	0,00	0,00	0,00	0,00	0,00	-58.440,50	-5,84	0,00
	Ayudas a la Ciudadanía		0,00	1.058.440,50	0,00	0,00	0,00	0,00	0,00	1.000.000,00	0,00	0,00
	N 48001.080101.231.	50.440,50	0,00	50.440,50	0,00	0,00	0,00	0,00	0,00	4.440,50	8,80	0,00
	Subvenciones asociac. fines benéficos y asistenc.		0,00	46.000,00	0,00	0,00	0,00	0,00	0,00	50.440,50	0,00	0,00
	N 48002.010101.920.	10.000,00	0,00	10.000,00	19.196,11	19.196,11	19.196,11	19.196,11	19.196,11	-25.116,11	-251,16	191,96
	Premios concedidos por el Ayuntamiento		0,00	15.920,00	0,00	0,00	0,00	0,00	0,00	-9.196,11	191,96	100,00
	N 48002.080101.231.	350.000,00	0,00	350.000,00	297.727,51	297.727,51	297.727,51	249.824,61	249.824,61	0,00	0,00	85,07
	Emergencias sociales		0,00	52.272,49	0,00	0,00	47.902,90	0,00	1.750,00	52.272,49	85,07	83,91
	N 48003.080101.231.	375.000,00	0,00	375.000,00	87.957,00	87.957,00	87.957,00	77.093,00	77.093,00	0,00	0,00	23,46
	Programa Ayudas económicas a familias con menores		0,00	287.043,00	0,00	0,00	10.864,00	0,00	692,50	287.043,00	23,46	87,65
	N 48004.080101.231.	19.500,00	0,00	19.500,00	0,00	0,00	0,00	0,00	0,00	0,00	0,00	0,00
	Subvención Proyecto Hombre		0,00	19.500,00	0,00	0,00	0,00	0,00	0,00	19.500,00	0,00	0,00
	N 48005.080101.231.	0,00	0,00	211,13	0,00	0,00	0,00	0,00	0,00	211,13	100,00	0,00
	Fondo social extraordinario Covid-19		211,13	0,00	0,00	0,00	0,00	0,00	0,00	211,13	0,00	0,00
	N 48006.080101.231.	25.000,00	0,00	25.000,00	0,00	0,00	0,00	0,00	0,00	25.000,00	100,00	0,00
	Subvenciones alquiler emergencia social		0,00	0,00	0,00	0,00	0,00	0,00	0,00	25.000,00	0,00	0,00
	N 48007.080101.231.	9.000,00	0,00	9.000,00	0,00	0,00	0,00	0,00	0,00	9.000,00	100,00	0,00
	Convenio Colegio de Abogados OIH-Oficina Vivienda		0,00	0,00	0,00	0,00	0,00	0,00	0,00	9.000,00	0,00	0,00
	N 48009.080101.231.	60.000,00	0,00	60.000,00	0,00	0,00	0,00	0,00	0,00	0,00	0,00	0,00
	Subvención Emaus		0,00	60.000,00	0,00	0,00	0,00	0,00	0,00	60.000,00	0,00	0,00
	Total Económico 480 :	1.898.940,50	0,00	1.899.151,63	404.880,62	404.880,62	404.880,62	346.113,72	346.113,72	-44.904,98	-2,36	21,32
			211,13	1.539.175,99	0,00	0,00	58.766,90	0,00	2.442,50	1.494.271,01	21,32	85,49
	N 48102.080701.326.	80.000,00	12.013,60	92.013,60	9.524,01	9.524,01	9.524,01	9.524,01	9.524,01	0,00	0,00	10,35
	Subvención transporte universitario		0,00	82.489,59	0,00	0,00	0,00	0,00	0,00	82.489,59	10,35	100,00
	N 48102.090201.326.	145.000,00	0,00	145.000,00	0,00	0,00	0,00	0,00	0,00	0,00	0,00	0,00
	Subv. Libros Texto y mat. escolar educ.inf. y prim		0,00	145.000,00	0,00	0,00	0,00	0,00	0,00	145.000,00	0,00	0,00

Ayuntamiento de Vélez Málaga - 2022

Estado de Situación del Presupuesto de Gastos 30/09/2022

R	C. Económ. C. Org. C.Prog. Espec	Inicial	Modificac.	Actual	A	D	O	P	RP	Saldo	%	%O s/Cred.
	PARTIDA		Inc.Reman.	RC Pend.+ N D	A Pendiente	D Pendiente	O Pendiente	P Pendiente	Reintegros	Remanente	%D s/Cred.	% RP s/O
	Total Económico 481 :	225.000,00	12.013,60	237.013,60	9.524,01	9.524,01	9.524,01	9.524,01	9.524,01	0,00	0,00	4,02
			0,00	227.489,59	0,00	0,00	0,00	0,00	0,00	227.489,59	4,02	100,00
N 48900.010101.912.		41.040,00	0,00	41.040,00	40.128,00	40.128,00	23.408,00	23.408,00	23.408,00	0,00	0,00	57,04
Aportaciones grupos políticos municipales			0,00	912,00	0,00	16.720,00	0,00	0,00	0,00	17.632,00	97,78	100,00
N 48900.080101.231.		20.000,00	200.000,00	220.000,00	0,00	0,00	0,00	0,00	0,00	20.000,00	9,09	0,00
Transferencias a organizaciones no gubernamentales			0,00	200.000,00	0,00	0,00	0,00	0,00	0,00	220.000,00	0,00	0,00
N 48900.090103.334.		175.000,00	0,00	175.000,00	175.000,00	175.000,00	175.000,00	175.000,00	175.000,00	0,00	0,00	100,00
Transferencia Fundación María Zambrano			0,00	0,00	0,00	0,00	0,00	0,00	0,00	0,00	100,00	100,00
N 48900.100101.341.		185.000,00	0,00	185.000,00	0,00	0,00	0,00	0,00	0,00	185.000,00	100,00	0,00
Subvenciones Entidades deportivas			0,00	0,00	0,00	0,00	0,00	0,00	0,00	185.000,00	0,00	0,00
N 48901.010101.920.		84.450,00	0,00	84.450,00	0,00	0,00	0,00	0,00	0,00	78.382,28	92,82	0,00
Otras transferencias			0,00	6.067,72	0,00	0,00	0,00	0,00	0,00	84.450,00	0,00	0,00
N 48901.090103.334.		72.000,00	0,00	72.000,00	0,00	0,00	0,00	0,00	0,00	0,00	0,00	0,00
Transferencia Agrupación de Cofradías			0,00	72.000,00	0,00	0,00	0,00	0,00	0,00	72.000,00	0,00	0,00
N 48902.090103.334.		500,00	0,00	500,00	0,00	0,00	0,00	0,00	0,00	0,00	0,00	0,00
Transferencia Cuota Anual"La Ruta de los Fenicios"			0,00	500,00	0,00	0,00	0,00	0,00	0,00	500,00	0,00	0,00
N 48902.110101.334.		3.000,00	0,00	3.000,00	0,00	0,00	0,00	0,00	0,00	0,00	0,00	0,00
Transferencias Coros y danzas de Vélez Málaga			0,00	3.000,00	0,00	0,00	0,00	0,00	0,00	3.000,00	0,00	0,00
N 48903.900101.334.		3.000,00	0,00	3.000,00	0,00	0,00	0,00	0,00	0,00	0,00	0,00	0,00
Transferencias Coros y danzas de Torre del Mar			0,00	3.000,00	0,00	0,00	0,00	0,00	0,00	3.000,00	0,00	0,00
N 48904.090103.334.		3.000,00	0,00	3.000,00	0,00	0,00	0,00	0,00	0,00	0,00	0,00	0,00
Transf.Hdad. Ntra. Señora de los Remedios			0,00	3.000,00	0,00	0,00	0,00	0,00	0,00	3.000,00	0,00	0,00
N 48905.900101.334.		3.000,00	0,00	3.000,00	3.000,00	3.000,00	3.000,00	3.000,00	3.000,00	0,00	0,00	100,00
Transf. Hermandad Virgen del Carmen Torre del Mar			0,00	0,00	0,00	0,00	0,00	0,00	0,00	0,00	100,00	100,00
N 48906.090103.334.		1.330,44	0,00	1.330,44	0,00	0,00	0,00	0,00	0,00	1.330,44	100,00	0,00
Transf. Fundación Fomento Cultura, Educación y Des			0,00	0,00	0,00	0,00	0,00	0,00	0,00	1.330,44	0,00	0,00
N 48907.090103.334.		3.000,00	0,00	3.000,00	0,00	0,00	0,00	0,00	0,00	0,00	0,00	0,00
Subvención Escuela de Verdiales			0,00	3.000,00	0,00	0,00	0,00	0,00	0,00	3.000,00	0,00	0,00
N 48908.080601.231.		24.000,00	0,00	24.000,00	0,00	0,00	0,00	0,00	0,00	24.000,00	100,00	0,00
Subvención movimiento cívico y voluntariado			0,00	0,00	0,00	0,00	0,00	0,00	0,00	24.000,00	0,00	0,00
N 48909.130301.433.		0,00	0,00	0,00	0,00	0,00	0,00	0,00	0,00	0,00	0,00	0,00
Convenio con ACEV			0,00	0,00	0,00	0,00	0,00	0,00	0,00	0,00	0,00	0,00

Ayuntamiento de Vélez Málaga - 2022

Estado de Situación del Presupuesto de Gastos 30/09/2022

R	C. Económ. C. Org. C.Prog. Espec	Inicial	Modificac.	Actual	A	D	O	P	RP	Saldo	%	%O s/Cred.
	PARTIDA		Inc.Reman.	RC Pend.+ N D	A Pendiente	D Pendiente	O Pendiente	P Pendiente	Reintegros	Remanente	%D s/Cred.	% RP s/O
	Total Económico 489 :	618.320,44	200.000,00	818.320,44	218.128,00	218.128,00	201.408,00	201.408,00	201.408,00	308.712,72	37,73	24,61
			0,00	291.479,72	0,00	16.720,00	0,00	0,00	0,00	616.912,44	26,66	100,00
	Total Art. 48 :	2.742.260,94	212.013,60	2.954.485,67	632.532,63	632.532,63	615.812,63	557.045,73	557.045,73	263.807,74	8,93	20,84
			211,13	2.058.145,30	0,00	16.720,00	58.766,90	0,00	2.442,50	2.338.673,04	21,41	90,46
	Total Cap. 4 :	26.793.288,30	212.013,60	27.005.513,03	24.469.407,87	24.469.407,87	24.452.687,87	21.918.638,74	21.918.638,74	255.738,06	0,95	90,55
			211,13	2.280.367,10	0,00	16.720,00	2.534.049,13	0,00	2.442,50	2.552.825,16	90,61	89,64
N 50000.010101.929.	520.435,05	-435.555,54	84.879,51	0,00	0,00	0,00	0,00	0,00	0,00	84.879,51	100,00	0,00
Fondo de contingencia (art.31 Ley Orgánica 2/2012)		0,00	0,00	0,00	0,00	0,00	0,00	0,00	0,00	84.879,51	0,00	0,00
	Total Económico 500 :	520.435,05	-435.555,54	84.879,51	0,00	0,00	0,00	0,00	0,00	84.879,51	100,00	0,00
			0,00	0,00	0,00	0,00	0,00	0,00	0,00	84.879,51	0,00	0,00
	Total Art. 50 :	520.435,05	-435.555,54	84.879,51	0,00	0,00	0,00	0,00	0,00	84.879,51	100,00	0,00
			0,00	0,00	0,00	0,00	0,00	0,00	0,00	84.879,51	0,00	0,00
	Total Cap. 5 :	520.435,05	-435.555,54	84.879,51	0,00	0,00	0,00	0,00	0,00	84.879,51	100,00	0,00
			0,00	0,00	0,00	0,00	0,00	0,00	0,00	84.879,51	0,00	0,00
N 60000.060101.151.	144.000,00	0,00	144.000,00	0,00	0,00	0,00	0,00	0,00	0,00	0,00	0,00	0,00
Expropiación de terrenos		0,00	144.000,00	0,00	0,00	0,00	0,00	0,00	0,00	144.000,00	0,00	0,00
N 60000.070101.1532.	0,00	19.761,60	212.399,65	0,00	0,00	0,00	0,00	0,00	0,00	0,00	0,00	0,00
Exprop.terrenos 1ª Fase Colector Cajiz-Los Puertas		192.638,05	212.399,65	0,00	0,00	0,00	0,00	0,00	0,00	212.399,65	0,00	0,00
N 60001.060101.151.	200.000,00	0,00	200.000,00	0,00	0,00	0,00	0,00	0,00	0,00	0,00	0,00	0,00
Expropiaciones urbanísticas		0,00	200.000,00	0,00	0,00	0,00	0,00	0,00	0,00	200.000,00	0,00	0,00
N 60001.070101.1532.	0,00	0,00	64.000,00	0,00	0,00	0,00	0,00	0,00	0,00	64.000,00	100,00	0,00
Expropiación de terrenos para enlace de la autovía		64.000,00	0,00	0,00	0,00	0,00	0,00	0,00	0,00	64.000,00	0,00	0,00
N 60002.030101.151.	0,00	0,00	61.879,46	0,00	0,00	0,00	0,00	0,00	0,00	61.879,46	100,00	0,00
PMS con Financiación Afectada (GMU)		61.879,46	0,00	0,00	0,00	0,00	0,00	0,00	0,00	61.879,46	0,00	0,00
N 60003.030101.151.	0,00	59.363,11	468.744,56	72,46	72,46	0,00	0,00	0,00	0,00	124.284,54	26,51	0,00
PMS con Financiación Afectada		409.381,45	344.387,56	0,00	72,46	0,00	0,00	0,00	0,00	468.744,56	0,02	0,00
N 60004.030101.151.	0,00	0,00	241.726,37	0,00	0,00	0,00	0,00	0,00	0,00	241.726,37	100,00	0,00
Exprop.terrenos Conv.Planeamto.Motas 1 y 2 Rio Vél		241.726,37	0,00	0,00	0,00	0,00	0,00	0,00	0,00	241.726,37	0,00	0,00
N 60004.120501.151.	50.000,00	146.202,77	361.819,55	15.207,60	15.207,60	15.207,60	15.207,60	15.207,60	15.207,60	106.497,12	29,43	4,20
PMS Finca La Pola		165.616,78	240.114,83	0,00	0,00	0,00	0,00	0,00	0,00	346.611,95	4,20	100,00

Ayuntamiento de Vélez Málaga - 2022

Estado de Situación del Presupuesto de Gastos 30/09/2022

R	C. Económ. C. Org. C.Prog. Espec	Inicial	Modificac.	Actual	A	D	O	P	RP	Saldo	%	%O s/Cred.
	PARTIDA		Inc.Reman.	RC Pend.+ N D	A Pendiente	D Pendiente	O Pendiente	P Pendiente	Reintegros	Remanente	%D s/Cred.	% RP s/O
N 60005.030101.151.		0,00	0,00	88.907,74	0,00	0,00	0,00	0,00	0,00	88.907,74	100,00	0,00
Exprop.terrenos Conv.urba.ampliac.Carril Culebra			88.907,74	0,00	0,00	0,00	0,00	0,00	0,00	88.907,74	0,00	0,00
Total Económico 600 :		394.000,00	225.327,48	1.843.477,33	15.280,06	15.280,06	15.207,60	15.207,60	15.207,60	687.295,23	37,28	0,82
			1.224.149,85	1.140.902,04	0,00	72,46	0,00	0,00	0,00	1.828.269,73	0,83	100,00
N 60900.010101.1532.		40.200,00	0,00	40.300,00	0,00	0,00	0,00	0,00	0,00	100,00	0,25	0,00
Actuac.diversas mejora y embellecimiento municipio			100,00	40.200,00	0,00	0,00	0,00	0,00	0,00	40.300,00	0,00	0,00
N 60900.030101.151.		0,00	0,00	1.519,03	0,00	0,00	0,00	0,00	0,00	1.519,03	100,00	0,00
Obras de urbanización UE.L-2 "Pinar Mezquitilla"			1.519,03	0,00	0,00	0,00	0,00	0,00	0,00	1.519,03	0,00	0,00
N 60900.070101.1532.		0,00	0,00	100,00	0,00	0,00	0,00	0,00	0,00	100,00	100,00	0,00
Peatonalización diversas calles Vélez-Málaga			100,00	0,00	0,00	0,00	0,00	0,00	0,00	100,00	0,00	0,00
N 60900.070101.161.		0,00	0,00	6.382,58	0,00	0,00	0,00	0,00	0,00	6.382,58	100,00	0,00
Instal.red abastecimiento Ctj.Los Díaz, Almayate			6.382,58	0,00	0,00	0,00	0,00	0,00	0,00	6.382,58	0,00	0,00
N 60900.070101.165.		0,00	0,00	100,00	0,00	0,00	0,00	0,00	0,00	100,00	100,00	0,00
Iluminación entrada a Caleta			100,00	0,00	0,00	0,00	0,00	0,00	0,00	100,00	0,00	0,00
N 60900.120501.454.		0,00	0,00	100,00	0,00	0,00	0,00	0,00	0,00	100,00	100,00	0,00
Arreglo carril del Hornillo			100,00	0,00	0,00	0,00	0,00	0,00	0,00	100,00	0,00	0,00
N 60901.010101.1532.		10.000,00	0,00	10.000,00	0,00	0,00	0,00	0,00	0,00	0,00	0,00	0,00
Actuac.diversas mejora y embellecimiento Pedanías			0,00	10.000,00	0,00	0,00	0,00	0,00	0,00	10.000,00	0,00	0,00
N 60901.070101.1532.2016001		0,00	0,00	44,95	0,00	0,00	0,00	0,00	0,00	44,95	100,00	0,00
PFEA 02-16 "Obras de ejecuc y reord aceras pedanía"			44,95	0,00	0,00	0,00	0,00	0,00	0,00	44,95	0,00	0,00
N 60901.070101.1532.2018002		0,00	0,00	22,24	0,00	0,00	0,00	0,00	0,00	22,24	100,00	0,00
PFEA 03-18 "Ejecución de Aceras en Pedanías"			22,24	0,00	0,00	0,00	0,00	0,00	0,00	22,24	0,00	0,00
N 60901.070101.1532.2019004		0,00	0,00	777,53	0,00	0,00	0,00	0,00	0,00	777,53	100,00	0,00
PFEA 04-19 "Reparación Aceras en Pedanías"			777,53	0,00	0,00	0,00	0,00	0,00	0,00	777,53	0,00	0,00
N 60901.070101.165.		0,00	0,00	100,00	0,00	0,00	0,00	0,00	0,00	100,00	100,00	0,00
Obra civil nueva red alumbrado C/Tres abril Vélez-			100,00	0,00	0,00	0,00	0,00	0,00	0,00	100,00	0,00	0,00
N 60901.070101.459.		0,00	0,00	395.100,00	0,00	0,00	0,00	0,00	0,00	993,96	0,25	0,00
Construcción de muro en Parque Tecnoalimentario			395.100,00	394.106,04	0,00	0,00	0,00	0,00	0,00	395.100,00	0,00	0,00
N 60902.070101.151.		0,00	0,00	555,80	0,00	0,00	0,00	0,00	0,00	555,80	100,00	0,00
PPOS 2006:1ªFase Reurb.Conj.Vélez Sol Cruz Cordero			555,80	0,00	0,00	0,00	0,00	0,00	0,00	555,80	0,00	0,00
N 60902.070101.1532.2016001		0,00	0,00	0,02	0,00	0,00	0,00	0,00	0,00	0,02	100,00	0,00
PFEA 03-16 "Obras de ejecuc y reord aceras en VM"			0,02	0,00	0,00	0,00	0,00	0,00	0,00	0,02	0,00	0,00

Ayuntamiento de Vélez Málaga - 2022

Estado de Situación del Presupuesto de Gastos 30/09/2022

R	C. Económ. C. Org. C.Prog. Espec	Inicial	Modificac.	Actual	A	D	O	P	RP	Saldo	%	%O s/Cred.
	PARTIDA		Inc.Reman.	RC Pend.+ N D	A Pendiente	D Pendiente	O Pendiente	P Pendiente	Reintegros	Remanente	%D s/Cred.	% RP s/O
N	60902.070101.1532.2018002	0,00	0,00	24,22	0,00	0,00	0,00	0,00	0,00	24,22	100,00	0,00
PFEA	01-18 "Ejecución de Aceras en Vélez-Málaga"		24,22	0,00	0,00	0,00	0,00	0,00	0,00	24,22	0,00	0,00
N	60902.070101.1532.2019004	0,00	0,00	1.406,72	0,00	0,00	0,00	0,00	0,00	1.406,72	100,00	0,00
PFEA	07-19 "Reparación Aceras en Vélez-Málaga"		1.406,72	0,00	0,00	0,00	0,00	0,00	0,00	1.406,72	0,00	0,00
N	60902.070101.1532.2020005	0,00	1.981,56	9.899,03	4.240,47	4.240,47	4.240,47	4.240,47	4.240,47	3.677,00	37,15	42,84
PFEA	05-20 "Ejecución Aceras en término mpal VM"		7.917,47	1.981,56	0,00	0,00	0,00	0,00	0,00	5.658,56	42,84	100,00
N	60903.070101.151.	0,00	0,00	19.533,53	0,00	0,00	0,00	0,00	0,00	19.533,53	100,00	0,00
Construcción	de vías ciclistas		19.533,53	0,00	0,00	0,00	0,00	0,00	0,00	19.533,53	0,00	0,00
N	60903.070101.1532.2016001	0,00	0,00	0,02	0,00	0,00	0,00	0,00	0,00	0,02	100,00	0,00
PFEA	01-16 "Renov de señaliz y mobiliario T.M.V.M"		0,02	0,00	0,00	0,00	0,00	0,00	0,00	0,02	0,00	0,00
N	60903.070101.1532.2018002	0,00	0,00	127,20	0,00	0,00	0,00	0,00	0,00	127,20	100,00	0,00
PFEA	04-18 "Señalización en Vélez-Málaga"		127,20	0,00	0,00	0,00	0,00	0,00	0,00	127,20	0,00	0,00
N	60903.070101.1532.2019004	0,00	0,00	672,97	0,00	0,00	0,00	0,00	0,00	672,97	100,00	0,00
PFEA	05-19 "Renovación Señalización Vélez-Málaga"		672,97	0,00	0,00	0,00	0,00	0,00	0,00	672,97	0,00	0,00
N	60903.070101.1532.2020005	0,00	0,00	1.476,82	0,00	0,00	0,00	0,00	0,00	1.476,82	100,00	0,00
PFEA	06-20 "Reposic.pintura vial señalización VM"		1.476,82	0,00	0,00	0,00	0,00	0,00	0,00	1.476,82	0,00	0,00
N	60904.070101.1532.	0,00	0,00	838,00	0,00	0,00	0,00	0,00	0,00	838,00	100,00	0,00
Circunvalación	Norte del núcleo de Vélez-Málaga		838,00	0,00	0,00	0,00	0,00	0,00	0,00	838,00	0,00	0,00
N	60904.070101.1532.2018002	0,00	0,00	1.193,12	0,00	0,00	0,00	0,00	0,00	1.193,12	100,00	0,00
PFEA	02-18 "Ejecución de Aceras en Torre del Mar"		1.193,12	0,00	0,00	0,00	0,00	0,00	0,00	1.193,12	0,00	0,00
N	60904.070101.1532.2019004	0,00	0,00	1.268,02	0,00	0,00	0,00	0,00	0,00	1.268,02	100,00	0,00
PFEA	06-19 "Reparación Aceras en Torre del Mar"		1.268,02	0,00	0,00	0,00	0,00	0,00	0,00	1.268,02	0,00	0,00
N	60905.070101.1532.	0,00	0,00	11.629,48	0,00	0,00	0,00	0,00	0,00	11.629,48	100,00	0,00
Proyecto urb.	tramo urbano Ctra.Arenas Fase 2 y 3		11.629,48	0,00	0,00	0,00	0,00	0,00	0,00	11.629,48	0,00	0,00
N	60906.070101.1532.	0,00	0,00	4.538,65	0,00	0,00	0,00	0,00	0,00	4.538,65	100,00	0,00
Pavimentación	Cno.acceso a los Neses Benajafe Al		4.538,65	0,00	0,00	0,00	0,00	0,00	0,00	4.538,65	0,00	0,00
N	60907.070101.1532.	0,00	0,00	578,37	0,00	0,00	0,00	0,00	0,00	578,37	100,00	0,00
Pavimentación	Cno.las monjas y Capellanía Benajara		578,37	0,00	0,00	0,00	0,00	0,00	0,00	578,37	0,00	0,00
N	60908.070101.452.	0,00	0,00	555,37	0,00	0,00	0,00	0,00	0,00	555,37	100,00	0,00
Recogidas	aguas pluviales T.M. 2ªFase Caleta y Vél		555,37	0,00	0,00	0,00	0,00	0,00	0,00	555,37	0,00	0,00
N	60909.070101.1532.	0,00	0,00	60.000,00	0,00	0,00	0,00	0,00	0,00	60.000,00	100,00	0,00
Urbanización	del S.G. Ermita de Cabrillas		60.000,00	0,00	0,00	0,00	0,00	0,00	0,00	60.000,00	0,00	0,00
N	60910.070101.1532.2021001	0,00	185.570,37	436.082,49	399.058,05	399.058,05	218.988,49	218.988,49	218.988,49	11.287,56	2,59	50,22
PFEA	01-21 "Aceras en T.M. Vélez-Málaga"		250.512,12	25.736,88	0,00	180.069,56	0,00	0,00	0,00	217.094,00	91,51	100,00

Ayuntamiento de Vélez Málaga - 2022

Estado de Situación del Presupuesto de Gastos 30/09/2022

R	C. Económ. C. Org. C.Prog. Espec	Inicial	Modificac.	Actual	A	D	O	P	RP	Saldo	%	%O s/Cred.
	PARTIDA		Inc.Reman.	RC Pend.+ N D	A Pendiente	D Pendiente	O Pendiente	P Pendiente	Reintegros	Remanente	%D s/Cred.	% RP s/O
N 60911.070101.1532.2021001		0,00	50.398,43	120.053,14	109.203,73	109.203,73	59.239,67	59.239,67	59.239,67	10.849,41	9,04	49,34
PFEA 02-21 "Señalización horizontal en T.M.Vélez"			69.654,71	0,00	0,00	49.964,06	0,00	0,00	0,00	60.813,47	90,96	100,00
N 60912.090102.336.		0,00	0,00	31.872,16	0,00	0,00	0,00	0,00	0,00	31.872,16	100,00	0,00
Parque Arqueológico Playas Fenicias			31.872,16	0,00	0,00	0,00	0,00	0,00	0,00	31.872,16	0,00	0,00
N 60913.070101.1532.		0,00	0,00	0,59	0,00	0,00	0,00	0,00	0,00	0,59	100,00	0,00
Recogida aguas pluviales T.M. C/Valdepeñas			0,59	0,00	0,00	0,00	0,00	0,00	0,00	0,59	0,00	0,00
N 60914.070101.1532.2022001		0,00	111.260,85	111.260,85	0,00	0,00	0,00	0,00	0,00	111.260,85	100,00	0,00
PFEA 01-22 "Renovación pintura horizontal VM"			0,00	0,00	0,00	0,00	0,00	0,00	0,00	111.260,85	0,00	0,00
N 60915.070101.1532.2022001		0,00	407.886,00	407.886,00	0,00	0,00	0,00	0,00	0,00	407.886,00	100,00	0,00
PFEA 02-22 "Adecuación aceras término mpal. VM"			0,00	0,00	0,00	0,00	0,00	0,00	0,00	407.886,00	0,00	0,00
N 60918.070101.151.		0,00	0,00	3.285,38	0,00	0,00	0,00	0,00	0,00	3.285,38	100,00	0,00
Urbanización C/Genero Rincón y transversal T.M.			3.285,38	0,00	0,00	0,00	0,00	0,00	0,00	3.285,38	0,00	0,00
N 60919.070101.1532.		0,00	0,00	670,00	0,00	0,00	0,00	0,00	0,00	670,00	100,00	0,00
Refuerzo firme y acerado Cuesta Visillo, otras cal			670,00	0,00	0,00	0,00	0,00	0,00	0,00	670,00	0,00	0,00
N 60920.070101.151.		0,00	0,00	701,01	0,00	0,00	0,00	0,00	0,00	701,01	100,00	0,00
Obras en Accesibilidad Urbano y Playas en T.M.			701,01	0,00	0,00	0,00	0,00	0,00	0,00	701,01	0,00	0,00
N 60921.070101.151.		0,00	0,00	1.435,94	0,00	0,00	0,00	0,00	0,00	1.435,94	100,00	0,00
Plan de Accesibilidad en V.M.			1.435,94	0,00	0,00	0,00	0,00	0,00	0,00	1.435,94	0,00	0,00
N 60922.070101.151.		0,00	0,00	670,00	0,00	0,00	0,00	0,00	0,00	670,00	100,00	0,00
Obras saneamiento de la zona oriental de Lagos			670,00	0,00	0,00	0,00	0,00	0,00	0,00	670,00	0,00	0,00
N 60924.070101.151.		0,00	0,00	3.480,00	0,00	0,00	0,00	0,00	0,00	3.480,00	100,00	0,00
Proyecto zona de descanso vías ciclistas			3.480,00	0,00	0,00	0,00	0,00	0,00	0,00	3.480,00	0,00	0,00
N 60927.070101.1532.		0,00	0,00	367,58	0,00	0,00	0,00	0,00	0,00	367,58	100,00	0,00
Obras urb.pjes transvers.C/Rio Seco Las Melosas			367,58	0,00	0,00	0,00	0,00	0,00	0,00	367,58	0,00	0,00
N 60931.030101.151.		0,00	0,00	44.022,66	0,00	0,00	0,00	0,00	0,00	44.022,66	100,00	0,00
Obras de urbanización UE.VM-2A			44.022,66	0,00	0,00	0,00	0,00	0,00	0,00	44.022,66	0,00	0,00
N 60932.030101.151.		0,00	0,00	8.803,50	0,00	0,00	0,00	0,00	0,00	8.803,50	100,00	0,00
Obras de urbanización UE.CH-1-3-4-5			8.803,50	0,00	0,00	0,00	0,00	0,00	0,00	8.803,50	0,00	0,00
N 60933.030101.151.		0,00	0,00	347.654,33	0,00	0,00	0,00	0,00	0,00	347.654,33	100,00	0,00
Obras de urbanización SUP.VM-7			347.654,33	0,00	0,00	0,00	0,00	0,00	0,00	347.654,33	0,00	0,00
N 60934.030101.151.		0,00	0,00	61.714,41	0,00	0,00	0,00	0,00	0,00	61.714,41	100,00	0,00
Obras de urbanización UE-1 SUP.VM-8			61.714,41	0,00	0,00	0,00	0,00	0,00	0,00	61.714,41	0,00	0,00
N 60935.030101.151.		0,00	0,00	52.158,12	0,00	0,00	0,00	0,00	0,00	52.158,12	100,00	0,00
Obras de urbanización UE-B-13 Los Arquillos			52.158,12	0,00	0,00	0,00	0,00	0,00	0,00	52.158,12	0,00	0,00

Ayuntamiento de Vélez Málaga - 2022

Estado de Situación del Presupuesto de Gastos 30/09/2022

R	C. Económ. C. Org. C.Prog. Espec	Inicial	Modificac.	Actual	A	D	O	P	RP	Saldo	%	%O s/Cred.
	PARTIDA		Inc.Reman.	RC Pend.+ N D	A Pendiente	D Pendiente	O Pendiente	P Pendiente	Reintegros	Remanente	%D s/Cred.	% RP s/O
N 60936.030101.151.		0,00	0,00	18.688,56	0,00	0,00	0,00	0,00	0,00	18.688,56	100,00	0,00
Ejecución del aval UE.A-18			18.688,56	0,00	0,00	0,00	0,00	0,00	0,00	18.688,56	0,00	0,00
N 60937.030101.151.		0,00	0,00	8.571,62	0,00	0,00	0,00	0,00	0,00	8.571,62	100,00	0,00
Obras de urbanización UE-VM-5 Huerto Vicario			8.571,62	0,00	0,00	0,00	0,00	0,00	0,00	8.571,62	0,00	0,00
N 60938.030101.151.		0,00	0,00	116.450,00	0,00	0,00	0,00	0,00	0,00	116.450,00	100,00	0,00
Obras de urbanización UE-B-15			116.450,00	0,00	0,00	0,00	0,00	0,00	0,00	116.450,00	0,00	0,00
N 60939.030101.151.		0,00	0,00	13.600,00	0,00	0,00	0,00	0,00	0,00	13.600,00	100,00	0,00
Obras de urbanización UE-VM-31			13.600,00	0,00	0,00	0,00	0,00	0,00	0,00	13.600,00	0,00	0,00
N 60940.030101.151.		0,00	0,00	29.386,33	27.873,56	27.873,56	0,00	0,00	0,00	1.512,77	5,15	0,00
Obras de urbanización UE.L-2			29.386,33	0,00	0,00	27.873,56	0,00	0,00	0,00	29.386,33	94,85	0,00
N 60941.030101.151.		0,00	0,00	119.558,69	0,00	0,00	0,00	0,00	0,00	119.558,69	100,00	0,00
Obras de urbanización UE-3 SUP.VM-8			119.558,69	0,00	0,00	0,00	0,00	0,00	0,00	119.558,69	0,00	0,00
N 60942.030101.151.		0,00	0,00	50.945,08	0,00	0,00	0,00	0,00	0,00	50.945,08	100,00	0,00
Obras de urbanización UE-VM-36			50.945,08	0,00	0,00	0,00	0,00	0,00	0,00	50.945,08	0,00	0,00
N 60943.030101.151.		0,00	0,00	140.447,67	0,00	0,00	0,00	0,00	0,00	140.447,67	100,00	0,00
Obras de urbanización UE-VM-18.2			140.447,67	0,00	0,00	0,00	0,00	0,00	0,00	140.447,67	0,00	0,00
Total Económico 609 :		50.200,00	757.097,21	2.698.609,78	540.375,81	540.375,81	282.468,63	282.468,63	282.468,63	1.686.209,49	62,48	10,47
			1.891.312,57	472.024,48	0,00	257.907,18	0,00	0,00	0,00	2.416.141,15	20,02	100,00
Total Art. 60 :		444.200,00	982.424,69	4.542.087,11	555.655,87	555.655,87	297.676,23	297.676,23	297.676,23	2.373.504,72	52,26	6,55
			3.115.462,42	1.612.926,52	0,00	257.979,64	0,00	0,00	0,00	4.244.410,88	12,23	100,00
N 61900.070101.1532.		50.000,00	56.283,81	106.283,81	42.959,29	42.959,29	37.569,29	37.569,29	37.569,29	0,00	0,00	35,35
Mobiliario Urbano			0,00	63.324,52	0,00	5.390,00	0,00	0,00	0,00	68.714,52	40,42	100,00
N 61900.070101.452.		0,00	0,00	564.795,12	0,00	0,00	0,00	0,00	0,00	564.795,12	100,00	0,00
Programas actuaciones financiados con mejora 2007			564.795,12	0,00	0,00	0,00	0,00	0,00	0,00	564.795,12	0,00	0,00
N 61900.070201.1532.		100,00	0,00	100,00	0,00	0,00	0,00	0,00	0,00	0,00	0,00	0,00
Señales de tráfico movilidad y aparcam.vía pública			0,00	100,00	0,00	0,00	0,00	0,00	0,00	100,00	0,00	0,00
N 61900.130102.170.2019004		0,00	0,00	2.657,83	0,00	0,00	0,00	0,00	0,00	2.657,83	100,00	0,00
PFEA 11-19 "Mejora Medioambiental espacios produc"			2.657,83	0,00	0,00	0,00	0,00	0,00	0,00	2.657,83	0,00	0,00
N 61900.130302.17211.		300.000,00	590.663,81	950.200,85	312.355,27	312.355,27	312.355,27	312.355,27	312.355,27	328.705,04	34,59	32,87
Actuaciones de mejoras en Playas			59.537,04	309.140,54	0,00	0,00	0,00	0,00	0,00	637.845,58	32,87	100,00
N 61900.140301.4313.		0,00	0,00	826,15	0,00	0,00	0,00	0,00	0,00	826,15	100,00	0,00
Infraest.para mejora y moderniz.comercio ambulante			826,15	0,00	0,00	0,00	0,00	0,00	0,00	826,15	0,00	0,00

Ayuntamiento de Vélez Málaga - 2022

Estado de Situación del Presupuesto de Gastos 30/09/2022

R	C. Económ. C. Org. C.Prog. Espec	Inicial	Modificac.	Actual	A	D	O	P	RP	Saldo	%	%O s/Cred.
	PARTIDA		Inc.Reman.	RC Pend.+ N D	A Pendiente	D Pendiente	O Pendiente	P Pendiente	Reintegros	Remanente	%D s/Cred.	% RP s/O
N 61901.070101.151.		0,00	0,00	421,71	0,00	0,00	0,00	0,00	0,00	421,71	100,00	0,00
	Construcción y mejora rotonda Chilches con N-340		421,71	0,00	0,00	0,00	0,00	0,00	0,00	421,71	0,00	0,00
N 61901.070101.160.		0,00	0,00	100,00	0,00	0,00	0,00	0,00	0,00	100,00	100,00	0,00
	Red de pluviales en Avda.Estación y C/Laureano C.		100,00	0,00	0,00	0,00	0,00	0,00	0,00	100,00	0,00	0,00
N 61901.120301.171.2018002		0,00	0,00	4.489,39	0,00	0,00	0,00	0,00	0,00	4.489,39	100,00	0,00
	PFEA 05-18 "Obras mejoras zonas verdes y parc. VM"		4.489,39	0,00	0,00	0,00	0,00	0,00	0,00	4.489,39	0,00	0,00
N 61901.120301.171.2019004		0,00	0,00	5.233,82	0,00	0,00	0,00	0,00	0,00	5.233,82	100,00	0,00
	PFEA 09-19 "Obras mejoras zonas verdes y parc. VM"		5.233,82	0,00	0,00	0,00	0,00	0,00	0,00	5.233,82	0,00	0,00
N 61901.120301.171.2020005		0,00	0,00	3.984,13	0,00	0,00	0,00	0,00	0,00	3.984,13	100,00	0,00
	PFEA 04-20 "Obras mejoras zonas verdes y parc. VM"		3.984,13	0,00	0,00	0,00	0,00	0,00	0,00	3.984,13	0,00	0,00
N 61901.120401.1621.		1.000,00	0,00	1.000,00	0,00	0,00	0,00	0,00	0,00	0,00	0,00	0,00
	Soterramiento de contenedores ámbito del PEPRI		0,00	1.000,00	0,00	0,00	0,00	0,00	0,00	1.000,00	0,00	0,00
N 61901.120501.454.2014001		0,00	0,00	967,99	0,00	0,00	0,00	0,00	0,00	967,99	100,00	0,00
	PFEA 05-14 "Mejoras Caminos Rurales T.M. de V.M."		967,99	0,00	0,00	0,00	0,00	0,00	0,00	967,99	0,00	0,00
N 61902.070101.151.		0,00	0,00	200,32	0,00	0,00	0,00	0,00	0,00	200,32	100,00	0,00
	Mejora medio ambiental entorno Torre de Chilches		200,32	0,00	0,00	0,00	0,00	0,00	0,00	200,32	0,00	0,00
N 61902.070101.1532.		0,00	0,00	212,63	0,00	0,00	0,00	0,00	0,00	212,63	100,00	0,00
	Mejora accesib.C/La Carrera,2ºF.Ps.Nuevo y Magdale		212,63	0,00	0,00	0,00	0,00	0,00	0,00	212,63	0,00	0,00
N 61902.070101.160.		0,00	2.003,42	32.003,42	31.993,27	31.993,27	31.993,27	31.993,27	31.993,27	10,15	0,03	99,97
	Obras canalizado y aguas residuales Los Toscanos		30.000,00	0,00	0,00	0,00	0,00	0,00	0,00	10,15	99,97	100,00
N 61902.070101.165.		10.000,00	0,00	49.274,77	11.109,08	11.109,08	0,00	0,00	0,00	28.084,69	57,00	0,00
	Diversas obras de infraestructura en alumbrado		39.274,77	10.081,00	0,00	11.109,08	0,00	0,00	0,00	49.274,77	22,55	0,00
N 61902.120301.171.		0,00	0,00	1.095,69	0,00	0,00	0,00	0,00	0,00	1.095,69	100,00	0,00
	Actuac.mejora Parques y Jardines (Plan Provincial)		1.095,69	0,00	0,00	0,00	0,00	0,00	0,00	1.095,69	0,00	0,00
N 61902.120501.454.2016001		0,00	0,00	6.114,84	0,00	0,00	0,00	0,00	0,00	6.114,84	100,00	0,00
	PFEA 04-16 "Obras mejora zona verdes e infr.rural"		6.114,84	0,00	0,00	0,00	0,00	0,00	0,00	6.114,84	0,00	0,00
N 61902.130302.17211.		0,00	0,00	1.100,01	0,00	0,00	0,00	0,00	0,00	1.100,01	100,00	0,00
	Actuaciones en salidas de colectores Playas T.M.		1.100,01	0,00	0,00	0,00	0,00	0,00	0,00	1.100,01	0,00	0,00
N 61903.070101.151.2015001		0,00	0,00	89,65	0,00	0,00	0,00	0,00	0,00	89,65	100,00	0,00
	PFEA 08-15 "Obras mejora y acond parc.equipamiento		89,65	0,00	0,00	0,00	0,00	0,00	0,00	89,65	0,00	0,00
N 61903.070101.1532.		0,00	0,00	18.719,97	0,00	0,00	0,00	0,00	0,00	18.719,97	100,00	0,00
	PPOS 2012		18.719,97	0,00	0,00	0,00	0,00	0,00	0,00	18.719,97	0,00	0,00
N 61903.070101.160.		417.555,73	0,00	417.555,73	0,00	0,00	0,00	0,00	0,00	0,00	0,00	0,00
	2ª Fase saneamiento Cajíz-Los Puertas		0,00	417.555,73	0,00	0,00	0,00	0,00	0,00	417.555,73	0,00	0,00

Ayuntamiento de Vélez Málaga - 2022

Estado de Situación del Presupuesto de Gastos 30/09/2022

R	C. Económ. C. Org. C.Prog. Espec	Inicial	Modificac.	Actual	A	D	O	P	RP	Saldo	%	%O s/Cred.
	PARTIDA		Inc.Reman.	RC Pend.+ N D	A Pendiente	D Pendiente	O Pendiente	P Pendiente	Reintegros	Remanente	%D s/Cred.	% RP s/O
N 61903.070101.165.		33.700,00	0,00	33.700,00	0,00	0,00	0,00	0,00	0,00	0,00	0,00	0,00
	Mejoras de alumbrado en Benajárfate Alto		0,00	33.700,00	0,00	0,00	0,00	0,00	0,00	33.700,00	0,00	0,00
N 61903.120301.171.2021001		0,00	169.379,85	426.026,71	265.894,24	265.894,24	81.273,00	81.273,00	81.273,00	150.132,47	35,24	19,08
	PFEA 05-21 "Obra mejora zonas verdes y parc. VM"		256.646,86	10.000,00	0,00	184.621,24	0,00	0,00	0,00	344.753,71	62,41	100,00
N 61903.120501.454.		90.000,00	0,00	90.009,11	0,00	0,00	0,00	0,00	0,00	9,11	0,01	0,00
	Inversiones en Caminos rurales		9,11	90.000,00	0,00	0,00	0,00	0,00	0,00	90.009,11	0,00	0,00
N 61903.130302.17211.		0,00	0,00	7.658,26	0,00	0,00	0,00	0,00	0,00	7.658,26	100,00	0,00
	Adquisición de pasarelas y hamacas adaptadas		7.658,26	0,00	0,00	0,00	0,00	0,00	0,00	7.658,26	0,00	0,00
N 61904.070101.151.		0,00	0,00	273,33	0,00	0,00	0,00	0,00	0,00	273,33	100,00	0,00
	Acond.zonas lib res para inst.parques infantiles		273,33	0,00	0,00	0,00	0,00	0,00	0,00	273,33	0,00	0,00
N 61904.070101.1532.		0,00	0,00	350,82	0,00	0,00	0,00	0,00	0,00	350,82	100,00	0,00
	Mano de Obra PFEA 2009		350,82	0,00	0,00	0,00	0,00	0,00	0,00	350,82	0,00	0,00
N 61904.070101.160.		192.030,62	0,00	192.030,62	0,00	0,00	0,00	0,00	0,00	0,00	0,00	0,00
	Estación depuradora aguas residuales Bda.Los Ibero		0,00	192.030,62	0,00	0,00	0,00	0,00	0,00	192.030,62	0,00	0,00
N 61904.070101.165.		10.800,00	0,00	10.800,00	0,00	0,00	0,00	0,00	0,00	0,00	0,00	0,00
	Mejora alumbrado Cajíz, desde Pza.hasta C.Fútbol		0,00	10.800,00	0,00	0,00	0,00	0,00	0,00	10.800,00	0,00	0,00
N 61904.120501.454.		12.000,00	0,00	12.000,00	0,00	0,00	0,00	0,00	0,00	0,00	0,00	0,00
	Arreglo de carril en Almayate		0,00	12.000,00	0,00	0,00	0,00	0,00	0,00	12.000,00	0,00	0,00
N 61905.070101.151.		0,00	0,00	46.458,15	0,00	0,00	0,00	0,00	0,00	46.458,15	100,00	0,00
	Plan Director Fortaleza		46.458,15	0,00	0,00	0,00	0,00	0,00	0,00	46.458,15	0,00	0,00
N 61905.070101.1532.		0,00	0,00	11.262,44	0,00	0,00	0,00	0,00	0,00	11.262,44	100,00	0,00
	PPOS 2013		11.262,44	0,00	0,00	0,00	0,00	0,00	0,00	11.262,44	0,00	0,00
N 61905.070101.160.		250.000,00	0,00	250.000,00	0,00	0,00	0,00	0,00	0,00	0,00	0,00	0,00
	Estación depuradora aguas residuales Triana		0,00	250.000,00	0,00	0,00	0,00	0,00	0,00	250.000,00	0,00	0,00
N 61905.120501.454.2018002		0,00	0,00	509,45	0,00	0,00	0,00	0,00	0,00	509,45	100,00	0,00
	PFEA 08-18 "Obras mejoras infraest.rurales VM"		509,45	0,00	0,00	0,00	0,00	0,00	0,00	509,45	0,00	0,00
N 61905.120501.454.2019004		0,00	0,00	644,36	0,00	0,00	0,00	0,00	0,00	644,36	100,00	0,00
	PFEA 08-19 "Obras mejoras infraest.rurales VM"		644,36	0,00	0,00	0,00	0,00	0,00	0,00	644,36	0,00	0,00
N 61905.120501.454.2020005		0,00	0,00	730,72	0,00	0,00	0,00	0,00	0,00	730,72	100,00	0,00
	PFEA 01-20 "Obras mejoras infraest.rurales VM"		730,72	0,00	0,00	0,00	0,00	0,00	0,00	730,72	0,00	0,00
N 61906.060101.1532.		50.000,00	0,00	100.000,00	0,00	0,00	0,00	0,00	0,00	50.000,00	50,00	0,00
	Presupuestos participativos		50.000,00	50.000,00	0,00	0,00	0,00	0,00	0,00	100.000,00	0,00	0,00
N 61906.070101.151.		0,00	0,00	148,81	0,00	0,00	0,00	0,00	0,00	148,81	100,00	0,00
	Mejora accesib.en C/L Carrera, 1ª Fase en V.M.		148,81	0,00	0,00	0,00	0,00	0,00	0,00	148,81	0,00	0,00

Ayuntamiento de Vélez Málaga - 2022

Estado de Situación del Presupuesto de Gastos 30/09/2022

R	C. Económ. C. Org. C.Prog. Espec	Inicial	Modificac.	Actual	A	D	O	P	RP	Saldo	%	%O s/Cred.
	PARTIDA		Inc.Reman.	RC Pend.+ N D	A Pendiente	D Pendiente	O Pendiente	P Pendiente	Reintegros	Remanente	%D s/Cred.	% RP s/O
N 61906.070101.1532.		0,00	0,00	3.917,02	0,00	0,00	0,00	0,00	0,00	3.917,02	100,00	0,00
PFEA 2007			3.917,02	0,00	0,00	0,00	0,00	0,00	0,00	3.917,02	0,00	0,00
N 61906.070101.165.	165.000,00	0,00	0,00	165.000,00	0,00	0,00	0,00	0,00	0,00	0,00	0,00	0,00
Obras de alumbrados Avda.Andalucía entrada Este			0,00	165.000,00	0,00	0,00	0,00	0,00	0,00	165.000,00	0,00	0,00
N 61906.120501.454.	0,00	22.067,96	0,00	266.159,79	0,00	0,00	0,00	0,00	0,00	54.611,27	20,52	0,00
Mejora camino rural en Paraje de Cabrillas			244.091,83	211.548,52	0,00	0,00	0,00	0,00	0,00	266.159,79	0,00	0,00
N 61907.070101.1532.	0,00	0,00	0,00	372,96	0,00	0,00	0,00	0,00	0,00	372,96	100,00	0,00
Acondicionamiento y mejoras en vías públicas			372,96	0,00	0,00	0,00	0,00	0,00	0,00	372,96	0,00	0,00
N 61908.070101.1532.	0,00	0,00	0,00	39.720,01	0,00	0,00	0,00	0,00	0,00	39.720,01	100,00	0,00
Reurb.Avda.Andalucía tramo C/Princesa a Azucarera			39.720,01	0,00	0,00	0,00	0,00	0,00	0,00	39.720,01	0,00	0,00
N 61909.070101.1532.	0,00	0,00	0,00	849,99	0,00	0,00	0,00	0,00	0,00	849,99	100,00	0,00
Proyecto renov.pavimentos y servicios Urb.Cañavera			849,99	0,00	0,00	0,00	0,00	0,00	0,00	849,99	0,00	0,00
N 61909.070101.165.	0,00	0,00	0,00	8.615,81	0,00	0,00	0,00	0,00	0,00	8.615,81	100,00	0,00
Renovación de luminarias Parque Andalucía			8.615,81	0,00	0,00	0,00	0,00	0,00	0,00	8.615,81	0,00	0,00
N 61910.070101.1532.	1.000.000,00	0,00	0,00	1.000.000,00	0,00	0,00	0,00	0,00	0,00	0,00	0,00	0,00
Ejecución Camino de Torrox			0,00	1.000.000,00	0,00	0,00	0,00	0,00	0,00	1.000.000,00	0,00	0,00
N 61910.070101.165.	0,00	0,00	0,00	37.563,92	0,00	0,00	0,00	0,00	0,00	37.563,92	100,00	0,00
Sustitución lámparas y proyectores C/Fortaleza Alt			37.563,92	0,00	0,00	0,00	0,00	0,00	0,00	37.563,92	0,00	0,00
N 61911.070101.1532.	210.491,96	0,00	0,00	210.491,96	0,00	0,00	0,00	0,00	0,00	0,00	0,00	0,00
Reurbanización calle Frco.Jimenez Puertas Vélez-Má			0,00	210.491,96	0,00	0,00	0,00	0,00	0,00	210.491,96	0,00	0,00
N 61911.070101.165.	0,00	0,00	0,00	11.686,57	0,00	0,00	0,00	0,00	0,00	11.686,57	100,00	0,00
Renovación luminarias Polid.Fdo.Ruiz Hierro			11.686,57	0,00	0,00	0,00	0,00	0,00	0,00	11.686,57	0,00	0,00
N 61911.120301.171.	380.000,00	102.609,82	0,00	482.747,15	22.209,55	22.209,55	0,00	0,00	0,00	137,33	0,03	0,00
Actuaciones para mejora en Parques y Jardines			137,33	460.400,27	0,00	22.209,55	0,00	0,00	0,00	482.747,15	4,60	0,00
N 61912.070101.1532.	0,00	0,00	0,00	3.253,80	0,00	0,00	0,00	0,00	0,00	3.253,80	100,00	0,00
Obras adacent.y ornament.rotondas entrada Vélez-Má			3.253,80	0,00	0,00	0,00	0,00	0,00	0,00	3.253,80	0,00	0,00
N 61912.070101.165.	0,00	0,00	0,00	15.287,75	0,00	0,00	0,00	0,00	0,00	15.287,75	100,00	0,00
Renovación de luminarias Parque María Zambrano			15.287,75	0,00	0,00	0,00	0,00	0,00	0,00	15.287,75	0,00	0,00
N 61912.120301.171.	0,00	0,00	0,00	31.847,35	0,00	0,00	0,00	0,00	0,00	31.847,35	100,00	0,00
Actuaciones mejora en Parques y Jardines (f.e.a.)			31.847,35	0,00	0,00	0,00	0,00	0,00	0,00	31.847,35	0,00	0,00
N 61913.070101.1532.	24.000,00	10.065,79	0,00	37.007,67	0,00	0,00	0,00	0,00	0,00	13.007,67	35,15	0,00
Señales de tráfico y obras de la vía pública			2.941,88	24.000,00	0,00	0,00	0,00	0,00	0,00	37.007,67	0,00	0,00
N 61913.070101.165.	0,00	0,00	0,00	19.661,53	0,00	0,00	0,00	0,00	0,00	19.661,53	100,00	0,00
Complejo deportivo exterior Piscina Cubierta			19.661,53	0,00	0,00	0,00	0,00	0,00	0,00	19.661,53	0,00	0,00

Ayuntamiento de Vélez Málaga - 2022

Estado de Situación del Presupuesto de Gastos 30/09/2022

R	C. Económ. C. Org. C.Prog. Espec	Inicial	Modificac.	Actual	A	D	O	P	RP	Saldo	%	%O s/Cred.
	PARTIDA		Inc.Reman.	RC Pend.+ N D	A Pendiente	D Pendiente	O Pendiente	P Pendiente	Reintegros	Remanente	%D s/Cred.	% RP s/O
N 61914.070101.1532.		0,00	0,00	13.759,47	0,00	0,00	0,00	0,00	0,00	13.759,47	100,00	0,00
PPOS 2009			13.759,47	0,00	0,00	0,00	0,00	0,00	0,00	13.759,47	0,00	0,00
N 61914.070101.165.		0,00	0,00	20.328,00	0,00	0,00	0,00	0,00	0,00	20.328,00	100,00	0,00
Renovación de luminarias campo Fútbol V.Téllez			20.328,00	0,00	0,00	0,00	0,00	0,00	0,00	20.328,00	0,00	0,00
N 61915.070101.1532.		7.200,00	0,00	7.200,00	0,00	0,00	0,00	0,00	0,00	0,00	0,00	0,00
Actuaciones diversas mejora entorno B.Capuchinos			0,00	7.200,00	0,00	0,00	0,00	0,00	0,00	7.200,00	0,00	0,00
N 61915.070101.165.		0,00	0,00	41.923,81	0,00	0,00	0,00	0,00	0,00	41.923,81	100,00	0,00
Renovación luminarias públicas exterior Benajarafe			41.923,81	0,00	0,00	0,00	0,00	0,00	0,00	41.923,81	0,00	0,00
N 61915.070101.454.		0,00	0,00	45.102,46	0,00	0,00	0,00	0,00	0,00	45.102,46	100,00	0,00
Acondic.Cnos.rurales: Las Chozas y La Dehesa			45.102,46	0,00	0,00	0,00	0,00	0,00	0,00	45.102,46	0,00	0,00
N 61916.070101.151.		0,00	0,00	81.449,57	0,00	0,00	0,00	0,00	0,00	81.449,57	100,00	0,00
Centro Comercial Abierto			81.449,57	0,00	0,00	0,00	0,00	0,00	0,00	81.449,57	0,00	0,00
N 61916.070101.1532.		0,00	0,00	346,08	0,00	0,00	0,00	0,00	0,00	346,08	100,00	0,00
Carretera de Valle-Niza (paralela arroyo Marín)			346,08	0,00	0,00	0,00	0,00	0,00	0,00	346,08	0,00	0,00
N 61916.070101.165.		0,00	0,00	20.948,84	0,00	0,00	0,00	0,00	0,00	20.948,84	100,00	0,00
Renovación luminarias públicas exterior Almayate			20.948,84	0,00	0,00	0,00	0,00	0,00	0,00	20.948,84	0,00	0,00
N 61916.120301.171.		421,05	0,00	421,05	0,00	0,00	0,00	0,00	0,00	0,00	0,00	0,00
Instalaciones de Parques en Tenencias			0,00	421,05	0,00	0,00	0,00	0,00	0,00	421,05	0,00	0,00
N 61916.120501.454.		0,00	0,00	30.594,73	0,00	0,00	0,00	0,00	0,00	30.594,73	100,00	0,00
Acondicionamiento caminos rurales			30.594,73	0,00	0,00	0,00	0,00	0,00	0,00	30.594,73	0,00	0,00
N 61917.070101.1532.		0,00	0,00	281,43	0,00	0,00	0,00	0,00	0,00	281,43	100,00	0,00
Adecuación y mejora acceso núcleo Zorrillas			281,43	0,00	0,00	0,00	0,00	0,00	0,00	281,43	0,00	0,00
N 61917.070101.165.		0,00	0,00	22.887,62	0,00	0,00	0,00	0,00	0,00	22.887,62	100,00	0,00
Renovación luminarias públicas exterior Chilches			22.887,62	0,00	0,00	0,00	0,00	0,00	0,00	22.887,62	0,00	0,00
N 61917.120301.171.		0,00	0,00	350.000,00	304.161,94	304.161,94	0,00	0,00	0,00	0,00	0,00	0,00
Remodel.integral parterres en Av.Andalucía T.M.			350.000,00	45.838,06	0,00	304.161,94	0,00	0,00	0,00	350.000,00	86,90	0,00
N 61917.120501.454.2021001		0,00	98.393,27	274.364,72	272.635,32	272.635,32	142.233,99	142.233,99	142.233,99	1.729,40	0,63	51,84
PFEA 07-21 "Obra mejora infraest. rurales VM"			175.971,45	0,00	0,00	130.401,33	0,00	0,00	0,00	132.130,73	99,37	100,00
N 61918.070101.1532.		0,00	0,00	2,19	0,00	0,00	0,00	0,00	0,00	2,19	100,00	0,00
PFEA 06-14:Obras renovación de pav.urbanos VM			2,19	0,00	0,00	0,00	0,00	0,00	0,00	2,19	0,00	0,00
N 61918.120301.171.		200.000,00	0,00	200.000,00	0,00	0,00	0,00	0,00	0,00	0,00	0,00	0,00
Actuaciones mejora y remodel.Parque Miguel Hernand			0,00	200.000,00	0,00	0,00	0,00	0,00	0,00	200.000,00	0,00	0,00
N 61919.070101.1532.		50.000,00	0,00	50.000,00	0,00	0,00	0,00	0,00	0,00	0,00	0,00	0,00
Actuaciones diversas mejora entorno B.Zona Norte			0,00	50.000,00	0,00	0,00	0,00	0,00	0,00	50.000,00	0,00	0,00

Ayuntamiento de Vélez Málaga - 2022

Estado de Situación del Presupuesto de Gastos 30/09/2022

R	C. Económ. C. Org. C.Prog. Espec	Inicial	Modificac.	Actual	A	D	O	P	RP	Saldo	%	%O s/Cred.
	PARTIDA		Inc.Reman.	RC Pend.+ N D	A Pendiente	D Pendiente	O Pendiente	P Pendiente	Reintegros	Remanente	%D s/Cred.	% RP s/O
N 61919.120301.171.		0,00	0,00	55.849,90	48.398,79	48.398,79	48.398,78	48.398,78	48.398,78	7.451,11	13,34	86,66
	Creación zona esparc.y recreativa Parque C/Frco Mer		55.849,90	0,00	0,00	0,01	0,00	0,00	0,00	7.451,12	86,66	100,00
N 61920.070101.1532.		50.000,00	0,00	50.000,00	0,00	0,00	0,00	0,00	0,00	0,00	0,00	0,00
	Actuaciones diversas mejora entorno B.Zona Sur		0,00	50.000,00	0,00	0,00	0,00	0,00	0,00	50.000,00	0,00	0,00
N 61920.120301.171.		0,00	0,00	486.752,99	0,00	0,00	0,00	0,00	0,00	0,00	0,00	0,00
	Senda Litoral Tramo II Arroyo Chilches-Cañada Cno.		486.752,99	486.752,99	0,00	0,00	0,00	0,00	0,00	486.752,99	0,00	0,00
N 61921.070101.151.		0,00	0,00	12,62	0,00	0,00	0,00	0,00	0,00	12,62	100,00	0,00
	Renovación red alcantarillado de C/Levante T.M.		12,62	0,00	0,00	0,00	0,00	0,00	0,00	12,62	0,00	0,00
N 61921.070101.1532.		50.000,00	0,00	50.000,00	0,00	0,00	0,00	0,00	0,00	0,00	0,00	0,00
	Actuaciones diversas mejora entorno B.Los Olivos		0,00	50.000,00	0,00	0,00	0,00	0,00	0,00	50.000,00	0,00	0,00
N 61921.070101.165.		0,00	0,00	20.497,40	0,00	0,00	0,00	0,00	0,00	20.497,40	100,00	0,00
	Renovación luminarias públicas exterior C/Aceitune		20.497,40	0,00	0,00	0,00	0,00	0,00	0,00	20.497,40	0,00	0,00
N 61921.120301.171.		0,00	0,00	493.997,87	0,00	0,00	0,00	0,00	0,00	0,00	0,00	0,00
	Senda Litoral Tramo III Cañada Chilches-A.Pataseca		493.997,87	493.997,87	0,00	0,00	0,00	0,00	0,00	493.997,87	0,00	0,00
N 61922.070101.1532.		60.000,00	0,00	84.774,69	0,00	0,00	0,00	0,00	0,00	24.774,69	29,22	0,00
	Obras de emergencia en la vía pública		24.774,69	60.000,00	0,00	0,00	0,00	0,00	0,00	84.774,69	0,00	0,00
N 61922.070101.165.		0,00	0,00	21.161,02	0,00	0,00	0,00	0,00	0,00	21.161,02	100,00	0,00
	Renovación luminarias públicas exterior Cno.Málaga		21.161,02	0,00	0,00	0,00	0,00	0,00	0,00	21.161,02	0,00	0,00
N 61922.120301.171.		0,00	0,00	220.559,05	0,00	0,00	0,00	0,00	0,00	0,00	0,00	0,00
	Senda Litoral Tramo IV Arr.Patasecas-a.Adelfas		220.559,05	220.559,05	0,00	0,00	0,00	0,00	0,00	220.559,05	0,00	0,00
N 61923.070101.1532.		0,00	0,00	0,39	0,00	0,00	0,00	0,00	0,00	0,39	100,00	0,00
	Obra emergencia "Estabilización N-340, tramo Mezqu		0,39	0,00	0,00	0,00	0,00	0,00	0,00	0,39	0,00	0,00
N 61923.070101.165.		0,00	0,00	423.603,17	0,00	0,00	0,00	0,00	0,00	423.603,17	100,00	0,00
	Ahorro energético.Alumb.Pco.exterior de Vélez-Mála		423.603,17	0,00	0,00	0,00	0,00	0,00	0,00	423.603,17	0,00	0,00
N 61923.120301.171.		0,00	150.880,44	150.880,44	0,00	0,00	0,00	0,00	0,00	0,00	0,00	0,00
	Senda Litoral de Ps.Lagos a pasarela del Río Güi		0,00	150.880,44	0,00	0,00	0,00	0,00	0,00	150.880,44	0,00	0,00
N 61924.070101.1532.		79.978,33	0,00	79.978,33	0,00	0,00	0,00	0,00	0,00	0,00	0,00	0,00
	Acond.y mejora vías pcas.e infraest.ámbito PEPRI		0,00	79.978,33	0,00	0,00	0,00	0,00	0,00	79.978,33	0,00	0,00
N 61924.070101.165.		0,00	0,00	423.519,40	0,00	0,00	0,00	0,00	0,00	423.519,40	100,00	0,00
	Renovación luminarias públicas exterior Zona Norte		423.519,40	0,00	0,00	0,00	0,00	0,00	0,00	423.519,40	0,00	0,00
N 61925.070101.1532.		0,00	42.640,08	310.587,13	0,00	0,00	0,00	0,00	0,00	0,00	0,00	0,00
	Reurbanización de la Puerta de Antequera		267.947,05	310.587,13	0,00	0,00	0,00	0,00	0,00	310.587,13	0,00	0,00
N 61925.070101.165.		0,00	0,00	158.780,44	0,00	0,00	0,00	0,00	0,00	158.780,44	100,00	0,00
	Compleo deportivo Piscina Cubierta		158.780,44	0,00	0,00	0,00	0,00	0,00	0,00	158.780,44	0,00	0,00

Ayuntamiento de Vélez Málaga - 2022

Estado de Situación del Presupuesto de Gastos 30/09/2022

R	C. Económ. C. Org. C.Prog. Espec	Inicial	Modificac.	Actual	A	D	O	P	RP	Saldo	%	%O s/Cred.
	PARTIDA		Inc.Reman.	RC Pend.+ N D	A Pendiente	D Pendiente	O Pendiente	P Pendiente	Reintegros	Remanente	%D s/Cred.	% RP s/O
N 61926.070101.1532.		40.000,00	0,00	40.000,00	0,00	0,00	0,00	0,00	0,00	0,00	0,00	0,00
Actuac.divers.mejora entorn.A.S.Sebast,Gloria,Vill			0,00	40.000,00	0,00	0,00	0,00	0,00	0,00	40.000,00	0,00	0,00
N 61927.070101.1532.		330.000,00	92.836,60	680.706,73	259.529,87	259.529,87	75.485,17	61.607,96	61.607,96	14.730,98	2,16	11,09
Acondic.y mejora de vías públicas e infraestructur			257.870,13	406.445,88	0,00	184.044,70	13.877,21	0,00	0,00	605.221,56	38,13	81,62
N 61928.070101.1532.		0,00	0,00	105,54	0,00	0,00	0,00	0,00	0,00	105,54	100,00	0,00
Renov.paviment.uso peatonal C/S.José Torre del Mar			105,54	0,00	0,00	0,00	0,00	0,00	0,00	105,54	0,00	0,00
N 61928.070101.165.		20.000,00	0,00	20.000,00	0,00	0,00	0,00	0,00	0,00	0,00	0,00	0,00
Mejora de entrada y luminarias de Caleta			0,00	20.000,00	0,00	0,00	0,00	0,00	0,00	20.000,00	0,00	0,00
N 61929.070101.1532.		35.000,00	0,00	35.000,00	0,00	0,00	0,00	0,00	0,00	0,00	0,00	0,00
Obras adecuac.rotonda intersec.ctra.Loja ctra.7205			0,00	35.000,00	0,00	0,00	0,00	0,00	0,00	35.000,00	0,00	0,00
N 61930.070101.1532.		0,00	0,00	8,28	0,00	0,00	0,00	0,00	0,00	8,28	100,00	0,00
Repar.y reg.berma N-340A entre Mezquitilla y Lagos			8,28	0,00	0,00	0,00	0,00	0,00	0,00	8,28	0,00	0,00
N 61931.070101.1532.		35.000,00	0,00	35.000,00	0,00	0,00	0,00	0,00	0,00	0,00	0,00	0,00
Obras adecuac.rotonda acceso Oeste munic por N 340			0,00	35.000,00	0,00	0,00	0,00	0,00	0,00	35.000,00	0,00	0,00
N 61932.070101.1532.		0,00	0,00	14.053,15	0,00	0,00	0,00	0,00	0,00	14.053,15	100,00	0,00
Reurbanización C/ Raimundo Codesal			14.053,15	0,00	0,00	0,00	0,00	0,00	0,00	14.053,15	0,00	0,00
N 61933.070101.1532.		50.000,00	0,00	50.000,00	0,00	0,00	0,00	0,00	0,00	0,00	0,00	0,00
Obras restauración de las fuentes en la Villa			0,00	50.000,00	0,00	0,00	0,00	0,00	0,00	50.000,00	0,00	0,00
N 61934.070101.1532.		80.000,00	0,00	80.000,00	0,00	0,00	0,00	0,00	0,00	0,00	0,00	0,00
Reurbanización Plaza de la Iglesia en Almayate			0,00	80.000,00	0,00	0,00	0,00	0,00	0,00	80.000,00	0,00	0,00
N 61935.070101.1532.		0,00	0,00	3,44	0,00	0,00	0,00	0,00	0,00	3,44	100,00	0,00
Mejora de acerado en C/Baeza y otras en Vélez-Mála			3,44	0,00	0,00	0,00	0,00	0,00	0,00	3,44	0,00	0,00
N 61936.070101.1532.		0,00	0,00	45,18	0,00	0,00	0,00	0,00	0,00	45,18	100,00	0,00
Mejora de acerado y serv.C/Capuchinos y Hospitalic			45,18	0,00	0,00	0,00	0,00	0,00	0,00	45,18	0,00	0,00
N 61937.070101.1532.		0,00	0,00	554,71	0,00	0,00	0,00	0,00	0,00	554,71	100,00	0,00
Mejora infraest.viaria de Urb.Molino Velasco V.M.			554,71	0,00	0,00	0,00	0,00	0,00	0,00	554,71	0,00	0,00
N 61938.070101.1532.		0,00	0,00	6,51	0,00	0,00	0,00	0,00	0,00	6,51	100,00	0,00
Reurbanización de la Calle Pancho López en Vélez-M			6,51	0,00	0,00	0,00	0,00	0,00	0,00	6,51	0,00	0,00
N 61939.070101.1532.		0,00	0,00	0,81	0,00	0,00	0,00	0,00	0,00	0,81	100,00	0,00
PFEA 2010: Gastos de Materiales			0,81	0,00	0,00	0,00	0,00	0,00	0,00	0,81	0,00	0,00
N 61940.070101.1532.		569.368,95	0,00	569.368,95	0,00	0,00	0,00	0,00	0,00	0,00	0,00	0,00
Reurb.Calles Nueva.Patrón Veneno y Federico Díez			0,00	569.368,95	0,00	0,00	0,00	0,00	0,00	569.368,95	0,00	0,00
N 61941.070101.151.		0,00	0,00	12.774,36	0,00	0,00	0,00	0,00	0,00	12.774,36	100,00	0,00
Planes Provinciales Obras y Servicios 2010			12.774,36	0,00	0,00	0,00	0,00	0,00	0,00	12.774,36	0,00	0,00

Ayuntamiento de Vélez Málaga - 2022

Estado de Situación del Presupuesto de Gastos 30/09/2022

R	C. Económ. C. Org. C.Prog. Espec	Inicial	Modificac.	Actual	A	D	O	P	RP	Saldo	%	%O s/Cred.
	PARTIDA		Inc.Reman.	RC Pend.+ N D	A Pendiente	D Pendiente	O Pendiente	P Pendiente	Reintegros	Remanente	%D s/Cred.	% RP s/O
N 61941.070101.1532.		0,00	0,00	187,83	0,00	0,00	0,00	0,00	0,00	187,83	100,00	0,00
Obras urbanización	Avda.Andalucía 2ª Fase T.M.		187,83	0,00	0,00	0,00	0,00	0,00	0,00	187,83	0,00	0,00
N 61942.070101.1532.		100,00	0,00	100,00	0,00	0,00	0,00	0,00	0,00	0,00	0,00	0,00
Reurbanización	Calles Poniente y Jábega		0,00	100,00	0,00	0,00	0,00	0,00	0,00	100,00	0,00	0,00
N 61942.070101.454.		0,00	0,00	5.460,51	0,00	0,00	0,00	0,00	0,00	5.460,51	100,00	0,00
Planes Provinciales	Obras y Servicios 2011		5.460,51	0,00	0,00	0,00	0,00	0,00	0,00	5.460,51	0,00	0,00
N 61943.070101.1532.		0,00	0,00	195,54	0,00	0,00	0,00	0,00	0,00	195,54	100,00	0,00
Acond.y mejora vías	públicas e infraest.(f.e.a.)		195,54	0,00	0,00	0,00	0,00	0,00	0,00	195,54	0,00	0,00
N 61945.070101.1532.		150.000,00	0,00	150.474,79	0,00	0,00	0,00	0,00	0,00	474,79	0,32	0,00
Campaña de refuerzo	de calzada		474,79	150.000,00	0,00	0,00	0,00	0,00	0,00	150.474,79	0,00	0,00
N 61946.070101.1532.		600.000,00	0,00	600.000,00	0,00	0,00	0,00	0,00	0,00	0,00	0,00	0,00
1ª Fase reurbanización	calle Doctor Fleming		0,00	600.000,00	0,00	0,00	0,00	0,00	0,00	600.000,00	0,00	0,00
N 61947.070101.1532.		100,00	0,00	100,00	0,00	0,00	0,00	0,00	0,00	0,00	0,00	0,00
2ª Fase reurbanización	calle Doctor Fleming		0,00	100,00	0,00	0,00	0,00	0,00	0,00	100,00	0,00	0,00
N 61948.070101.1532.		100,00	0,00	100,00	0,00	0,00	0,00	0,00	0,00	0,00	0,00	0,00
3ª Fase reurbanización	calle Doctor Fleming		0,00	100,00	0,00	0,00	0,00	0,00	0,00	100,00	0,00	0,00
N 61949.070101.1532.		50.000,00	0,00	50.000,00	0,00	0,00	0,00	0,00	0,00	0,00	0,00	0,00
Obras mejora entrada	Ps.Marítimo Torre del Mar		0,00	50.000,00	0,00	0,00	0,00	0,00	0,00	50.000,00	0,00	0,00
N 61950.070101.1532.		0,00	0,00	15.313,65	0,00	0,00	0,00	0,00	0,00	15.313,65	100,00	0,00
Paseo Marítimo de	Torre del Mar		15.313,65	0,00	0,00	0,00	0,00	0,00	0,00	15.313,65	0,00	0,00
N 61951.070101.1532.		0,00	0,00	0,01	0,00	0,00	0,00	0,00	0,00	0,01	100,00	0,00
Reurbanización C/Acera	Marina y entorno C/Saladero		0,01	0,00	0,00	0,00	0,00	0,00	0,00	0,01	0,00	0,00
N 61952.070101.1532.		0,00	0,00	0,01	0,00	0,00	0,00	0,00	0,00	0,01	100,00	0,00
Remod.intersec.ramal	sur A-356 y rotonda Tomillar		0,01	0,00	0,00	0,00	0,00	0,00	0,00	0,01	0,00	0,00
N 61953.070101.1532.		0,00	0,00	100,00	0,00	0,00	0,00	0,00	0,00	100,00	100,00	0,00
Reurbanización Calle	Francisco Jiménez Puertas		100,00	0,00	0,00	0,00	0,00	0,00	0,00	100,00	0,00	0,00
N 61954.070101.1532.		0,00	0,00	46.000,00	0,00	0,00	0,00	0,00	0,00	46.000,00	100,00	0,00
Asfalto entorno	Polideportivo Torre del Mar		46.000,00	0,00	0,00	0,00	0,00	0,00	0,00	46.000,00	0,00	0,00
N 61956.070101.1532.		0,00	0,00	11.061,53	0,00	0,00	0,00	0,00	0,00	11.061,53	100,00	0,00
Reurbanización Plaza	Jiménez Puerta		11.061,53	0,00	0,00	0,00	0,00	0,00	0,00	11.061,53	0,00	0,00
N 61958.070101.1532.		0,00	0,00	100,00	0,00	0,00	0,00	0,00	0,00	100,00	100,00	0,00
Actuación en Calle	Travesía del Río		100,00	0,00	0,00	0,00	0,00	0,00	0,00	100,00	0,00	0,00
N 61959.070101.1532.		0,00	0,00	100,00	0,00	0,00	0,00	0,00	0,00	100,00	100,00	0,00
Reurbanización Calle	Lope de Vega		100,00	0,00	0,00	0,00	0,00	0,00	0,00	100,00	0,00	0,00

Ayuntamiento de Vélez Málaga - 2022

Estado de Situación del Presupuesto de Gastos 30/09/2022

R	C. Económ. C. Org. C.Prog. Espec	Inicial	Modificac.	Actual	A	D	O	P	RP	Saldo	%	%O s/Cred.
	PARTIDA		Inc.Reman.	RC Pend.+ N D	A Pendiente	D Pendiente	O Pendiente	P Pendiente	Reintegros	Remanente	%D s/Cred.	% RP s/O
N 61960.070101.1532.		0,00	0,00	100,00	0,00	0,00	0,00	0,00	0,00	100,00	100,00	0,00
	Reurbanización Avenida de la Estación		100,00	0,00	0,00	0,00	0,00	0,00	0,00	100,00	0,00	0,00
N 61961.070101.1532.		200.000,00	0,00	200.000,00	0,00	0,00	0,00	0,00	0,00	0,00	0,00	0,00
	Actuaciones en el entorno del Río Lagos		0,00	200.000,00	0,00	0,00	0,00	0,00	0,00	200.000,00	0,00	0,00
N 61962.070101.1532.		20.000,00	0,00	34.150,32	0,00	0,00	0,00	0,00	0,00	14.150,32	41,44	0,00
	Mano de obra PFEA		14.150,32	20.000,00	0,00	0,00	0,00	0,00	0,00	34.150,32	0,00	0,00
N 61963.070101.1532.		0,00	0,00	95,75	0,00	0,00	0,00	0,00	0,00	95,75	100,00	0,00
	Mano de obra PFEA 2016		95,75	0,00	0,00	0,00	0,00	0,00	0,00	95,75	0,00	0,00
N 61964.070101.1532.		0,00	0,00	100.000,00	0,00	0,00	0,00	0,00	0,00	100.000,00	100,00	0,00
	Presupuesto participativo: mejora de calles		100.000,00	0,00	0,00	0,00	0,00	0,00	0,00	100.000,00	0,00	0,00
N 61965.060101.1532.		300.000,00	0,00	300.000,00	0,00	0,00	0,00	0,00	0,00	0,00	0,00	0,00
	Presupuestos participativos:mejora calles PEPRI		0,00	300.000,00	0,00	0,00	0,00	0,00	0,00	300.000,00	0,00	0,00
N 61965.070101.1532.		166.139,00	0,00	166.139,00	0,00	0,00	0,00	0,00	0,00	0,00	0,00	0,00
	1ª Fase reurbanización calle Real de Caleta de Vél		0,00	166.139,00	0,00	0,00	0,00	0,00	0,00	166.139,00	0,00	0,00
N 61965.070101.342.		0,00	0,00	970,27	0,00	0,00	0,00	0,00	0,00	970,27	100,00	0,00
	Reparación cerramietno Polid.Fdo.Ruiz Hierro		970,27	0,00	0,00	0,00	0,00	0,00	0,00	970,27	0,00	0,00
N 61966.070101.1532.		100,00	0,00	100,00	0,00	0,00	0,00	0,00	0,00	0,00	0,00	0,00
	2ª Fase reurbanización calle Real de Caleta de Vél		0,00	100,00	0,00	0,00	0,00	0,00	0,00	100,00	0,00	0,00
N 61967.070101.1532.		100,00	0,00	100,00	0,00	0,00	0,00	0,00	0,00	0,00	0,00	0,00
	3ª Fase reurbanización calle Real de Caleta de Vél		0,00	100,00	0,00	0,00	0,00	0,00	0,00	100,00	0,00	0,00
N 61968.070101.1532.		0,00	0,00	449,12	0,00	0,00	0,00	0,00	0,00	449,12	100,00	0,00
	Mejora infra.viaria,Mob.Urbano SUP CH-3 Y SUP CH-4		449,12	0,00	0,00	0,00	0,00	0,00	0,00	449,12	0,00	0,00
N 61969.070101.1532.		0,00	0,00	583,11	0,00	0,00	0,00	0,00	0,00	583,11	100,00	0,00
	Mejora del camino rural Los Zorretes 2ª Fase		583,11	0,00	0,00	0,00	0,00	0,00	0,00	583,11	0,00	0,00
N 61970.070101.1532.		0,00	0,00	444.150,10	0,00	0,00	0,00	0,00	0,00	444.150,10	100,00	0,00
	Aparc.pco.finca La Golondrina y remodel.calles adyac		444.150,10	0,00	0,00	0,00	0,00	0,00	0,00	444.150,10	0,00	0,00
N 61971.070101.1532.		0,00	0,00	7.049,52	0,00	0,00	0,00	0,00	0,00	7.049,52	100,00	0,00
	PPOS 2008: Portería del Carmen, Callejón Los Moros		7.049,52	0,00	0,00	0,00	0,00	0,00	0,00	7.049,52	0,00	0,00
N 61973.070101.1532.		0,00	0,00	124,56	0,00	0,00	0,00	0,00	0,00	124,56	100,00	0,00
	Terminación acerado calle Central de los Puertas		124,56	0,00	0,00	0,00	0,00	0,00	0,00	124,56	0,00	0,00
N 61974.070101.1532.		0,00	0,00	3.494,36	0,00	0,00	0,00	0,00	0,00	3.494,36	100,00	0,00
	Urbanización zona baja de la UE VM-25		3.494,36	0,00	0,00	0,00	0,00	0,00	0,00	3.494,36	0,00	0,00
N 61975.070101.1532.		0,00	0,00	100,00	0,00	0,00	0,00	0,00	0,00	100,00	100,00	0,00
	Acerado de Benajarafe y Chilches		100,00	0,00	0,00	0,00	0,00	0,00	0,00	100,00	0,00	0,00

Ayuntamiento de Vélez Málaga - 2022

Estado de Situación del Presupuesto de Gastos 30/09/2022

R	C. Económ. C. Org. C.Prog. Espec	Inicial	Modificac.	Actual	A	D	O	P	RP	Saldo	%	%O s/Cred.
	PARTIDA		Inc.Reman.	RC Pend.+ N D	A Pendiente	D Pendiente	O Pendiente	P Pendiente	Reintegros	Remanente	%D s/Cred.	% RP s/O
N 61976.070101.1532.		0,00	0,00	100,00	0,00	0,00	0,00	0,00	0,00	100,00	100,00	0,00
Embovedamiento de cañada en Chilches			100,00	0,00	0,00	0,00	0,00	0,00	0,00	100,00	0,00	0,00
N 61977.070101.1532.		0,00	0,00	100,00	0,00	0,00	0,00	0,00	0,00	100,00	100,00	0,00
Acerado Valleniza			100,00	0,00	0,00	0,00	0,00	0,00	0,00	100,00	0,00	0,00
N 61978.070101.1532.		0,00	0,00	100,00	0,00	0,00	0,00	0,00	0,00	100,00	100,00	0,00
Urb.Calle Cristo Medinaceli de Vélez-Málaga			100,00	0,00	0,00	0,00	0,00	0,00	0,00	100,00	0,00	0,00
N 61979.070101.1532.		0,00	0,00	100,00	0,00	0,00	0,00	0,00	0,00	100,00	100,00	0,00
Reurb.Calle Francisco Jiménez Puertas en Vélez-Mál			100,00	0,00	0,00	0,00	0,00	0,00	0,00	100,00	0,00	0,00
N 61979.070101.1532.2013001		0,00	0,00	1.901,30	0,00	0,00	0,00	0,00	0,00	1.901,30	100,00	0,00
PFEA 11-13 "Paviment.exterior Nave creación Empres			1.901,30	0,00	0,00	0,00	0,00	0,00	0,00	1.901,30	0,00	0,00
N 61979.070101.1532.2014001		0,00	0,00	21,78	0,00	0,00	0,00	0,00	0,00	21,78	100,00	0,00
PFEA 11-14 "Paviment.exterior Nave creación Empres			21,78	0,00	0,00	0,00	0,00	0,00	0,00	21,78	0,00	0,00
N 61980.070101.1532.		0,00	0,00	100,00	0,00	0,00	0,00	0,00	0,00	100,00	100,00	0,00
Reurb.Calle Lope de Vega de Vélez-Málaga			100,00	0,00	0,00	0,00	0,00	0,00	0,00	100,00	0,00	0,00
N 61981.070101.1532.		0,00	0,00	40.000,00	34.581,93	34.581,93	0,00	0,00	0,00	5.418,07	13,55	0,00
Reurb.Plazoleta Central en Pueblo Nuevo Axarquía			40.000,00	0,00	0,00	34.581,93	0,00	0,00	0,00	40.000,00	86,45	0,00
N 61982.070101.1532.		0,00	0,00	100,00	0,00	0,00	0,00	0,00	0,00	100,00	100,00	0,00
Acond.Arroyo Los Arquillos travesía Benajarafe			100,00	0,00	0,00	0,00	0,00	0,00	0,00	100,00	0,00	0,00
N 61983.070101.1532.		0,00	0,00	25,27	0,00	0,00	0,00	0,00	0,00	25,27	100,00	0,00
Acond.y mejora Cno.Campiñuela entorno tejares			25,27	0,00	0,00	0,00	0,00	0,00	0,00	25,27	0,00	0,00
N 61984.070101.1532.		0,00	0,00	100,00	0,00	0,00	0,00	0,00	0,00	100,00	100,00	0,00
Acond.y mejora Cno.Enmedio cruce bajo Ctra.A-356			100,00	0,00	0,00	0,00	0,00	0,00	0,00	100,00	0,00	0,00
N 61985.070101.1532.		0,00	0,00	68,33	0,00	0,00	0,00	0,00	0,00	68,33	100,00	0,00
Mantenimiento y mejora Calle entrada de Caleta			68,33	0,00	0,00	0,00	0,00	0,00	0,00	68,33	0,00	0,00
N 61986.070101.1532.		0,00	0,00	980.311,04	888.070,01	888.070,01	542.006,91	542.006,91	542.006,91	11.068,31	1,13	55,29
Reurbanización Plaza de la Axarquía Torre del Mar			980.311,04	81.172,72	0,00	346.063,10	0,00	0,00	0,00	438.304,13	90,59	100,00
N 61987.070101.1532.		0,00	0,00	100,00	0,00	0,00	0,00	0,00	0,00	100,00	100,00	0,00
Peatonalización tramo norte en C/ Del Mar en T.M.			100,00	0,00	0,00	0,00	0,00	0,00	0,00	100,00	0,00	0,00
N 61988.070101.1532.		0,00	0,00	100,00	0,00	0,00	0,00	0,00	0,00	100,00	100,00	0,00
Peatonalización Pza.Las Carmelitas en V.M. 1ªFase			100,00	0,00	0,00	0,00	0,00	0,00	0,00	100,00	0,00	0,00
N 61989.070101.1532.		0,00	0,00	543.639,92	482.907,87	482.907,87	0,00	0,00	0,00	0,00	0,00	0,00
Reurb.Calles Ancla, Caracola y Vela de T.M.			543.639,92	60.732,05	0,00	482.907,87	0,00	0,00	0,00	543.639,92	88,83	0,00
N 61990.070101.1532.		0,00	0,00	241.738,81	0,00	0,00	0,00	0,00	0,00	0,00	0,00	0,00
Reurb.C/Real de Caleta desde C.Boquerón-C/Miguel S			241.738,81	241.738,81	0,00	0,00	0,00	0,00	0,00	241.738,81	0,00	0,00

Ayuntamiento de Vélez Málaga - 2022

Estado de Situación del Presupuesto de Gastos 30/09/2022

R	C. Económ. C. Org. C.Prog. Espec	Inicial	Modificac.	Actual	A	D	O	P	RP	Saldo	%	%O s/Cred.
	PARTIDA		Inc.Reman.	RC Pend.+ N D	A Pendiente	D Pendiente	O Pendiente	P Pendiente	Reintegros	Remanente	%D s/Cred.	% RP s/O
N 61991.070101.1532.		0,00	0,00	182.814,14	0,00	0,00	0,00	0,00	0,00	0,01	0,00	0,00
Reurb.C/Real de Caleta desde C/Miguel S.-t.m.Algar			182.814,14	182.814,13	0,00	0,00	0,00	0,00	0,00	182.814,14	0,00	0,00
N 61992.070101.1532.		0,00	200.000,00	200.000,00	0,00	0,00	0,00	0,00	0,00	200.000,00	100,00	0,00
Obras paviment.,estanque y jardineria P.Jurado Lor			0,00	0,00	0,00	0,00	0,00	0,00	0,00	200.000,00	0,00	0,00
N 61994.070101.1532.		0,00	183.812,50	183.812,50	0,00	0,00	0,00	0,00	0,00	183.812,50	100,00	0,00
Refuerzo firmes viario mpal.núcleos litoral Vélez-			0,00	0,00	0,00	0,00	0,00	0,00	0,00	183.812,50	0,00	0,00
Total Económico 619 :	6.340.285,64	1.721.637,35	15.924.539,43	2.976.806,43	2.976.806,43	1.271.315,68	1.257.438,47	1.257.438,47	3.931.433,38	24,69	7,98	
			7.862.616,44	9.016.299,62	0,00	1.705.490,75	13.877,21	0,00	0,00	14.653.223,75	18,69	98,91
Total Art. 61 :	6.340.285,64	1.721.637,35	15.924.539,43	2.976.806,43	2.976.806,43	1.271.315,68	1.257.438,47	1.257.438,47	3.931.433,38	24,69	7,98	
			7.862.616,44	9.016.299,62	0,00	1.705.490,75	13.877,21	0,00	0,00	14.653.223,75	18,69	98,91
N 62200.050302.132.		0,00	0,00	8.445,25	0,00	0,00	0,00	0,00	0,00	8.445,25	100,00	0,00
renovación de las instalaciones de Policía Local			8.445,25	0,00	0,00	0,00	0,00	0,00	0,00	8.445,25	0,00	0,00
N 62200.050302.321.		0,00	0,00	160.899,98	0,00	0,00	0,00	0,00	0,00	0,00	0,00	0,00
Instalación cubierta pista deportiva CEIP Andalucí			160.899,98	160.899,98	0,00	0,00	0,00	0,00	0,00	160.899,98	0,00	0,00
N 62200.050302.920.		0,00	0,00	100,00	0,00	0,00	0,00	0,00	0,00	100,00	100,00	0,00
Adquisición de inmueble para uso administrativo			100,00	0,00	0,00	0,00	0,00	0,00	0,00	100,00	0,00	0,00
N 62200.070101.231.		0,00	0,00	14.190,11	0,00	0,00	0,00	0,00	0,00	14.190,11	100,00	0,00
Construc.o adapt.edf.para personas con Alzheimer			14.190,11	0,00	0,00	0,00	0,00	0,00	0,00	14.190,11	0,00	0,00
N 62200.070101.333.		0,00	0,00	17.270,13	0,00	0,00	0,00	0,00	0,00	17.270,13	100,00	0,00
Museo de Arte Contemporaneo			17.270,13	0,00	0,00	0,00	0,00	0,00	0,00	17.270,13	0,00	0,00
N 62200.080301.231.		0,00	0,00	250.000,00	0,00	0,00	0,00	0,00	0,00	250.000,00	100,00	0,00
Nuevo Centro de Mayores en Vélez-Málaga			250.000,00	0,00	0,00	0,00	0,00	0,00	0,00	250.000,00	0,00	0,00
N 62200.090104.334.		0,00	0,00	27.361,95	0,00	0,00	0,00	0,00	0,00	27.361,95	100,00	0,00
Adquisición en Convento Claras			27.361,95	0,00	0,00	0,00	0,00	0,00	0,00	27.361,95	0,00	0,00
N 62200.120501.414.		50.000,00	0,00	50.000,00	0,00	0,00	0,00	0,00	0,00	0,00	0,00	0,00
Centro interpretación de la uva pasa en equip.mpal			0,00	50.000,00	0,00	0,00	0,00	0,00	0,00	50.000,00	0,00	0,00
N 62201.030101.432.		0,00	0,00	342,88	0,00	0,00	0,00	0,00	0,00	342,88	100,00	0,00
Edificios usos múltiples (Polg.Indust.La Pañoleta)			342,88	0,00	0,00	0,00	0,00	0,00	0,00	342,88	0,00	0,00
N 62201.050302.132.		0,00	0,00	100,00	0,00	0,00	0,00	0,00	0,00	100,00	100,00	0,00
Rehabilitación del edificio de la Policía Local			100,00	0,00	0,00	0,00	0,00	0,00	0,00	100,00	0,00	0,00
N 62201.050302.4312.		0,00	0,00	100,00	0,00	0,00	0,00	0,00	0,00	100,00	100,00	0,00
Mejoras en Mercado Minorista			100,00	0,00	0,00	0,00	0,00	0,00	0,00	100,00	0,00	0,00

Ayuntamiento de Vélez Málaga - 2022

Estado de Situación del Presupuesto de Gastos 30/09/2022

R	C. Económ. C. Org. C.Prog. Espec	Inicial	Modificac.	Actual	A	D	O	P	RP	Saldo	%	%O s/Cred.
	PARTIDA		Inc.Reman.	RC Pend.+ N D	A Pendiente	D Pendiente	O Pendiente	P Pendiente	Reintegros	Remanente	%D s/Cred.	% RP s/O
N 62201.050302.920.		75.000,00	0,00	288.154,22	142.141,95	142.141,95	45.501,98	45.501,98	45.501,98	40.155,86	13,94	15,79
Actuaciones de mejora en edificios municipales			213.154,22	105.856,41	0,00	96.639,97	0,00	0,00	0,00	242.652,24	49,33	100,00
N 62201.070101.320.2013001		0,00	0,00	637,32	0,00	0,00	0,00	0,00	0,00	637,32	100,00	0,00
PFEA 05-13 "Reparc.Colegios Pcos. del municipio"			637,32	0,00	0,00	0,00	0,00	0,00	0,00	637,32	0,00	0,00
N 62201.070101.320.2018002		0,00	0,00	16.191,26	0,00	0,00	0,00	0,00	0,00	16.191,26	100,00	0,00
PFEA 06-18 "Actuaciones en Colegios Pcos. VM"			16.191,26	0,00	0,00	0,00	0,00	0,00	0,00	16.191,26	0,00	0,00
N 62201.070101.320.2019004		0,00	0,00	36.868,28	0,00	0,00	0,00	0,00	0,00	36.868,28	100,00	0,00
PFEA 01-19 "Actuaciones en Colegios Pcos. VM"			36.868,28	0,00	0,00	0,00	0,00	0,00	0,00	36.868,28	0,00	0,00
N 62201.070101.320.2020005		0,00	931,91	40.323,49	5.382,06	5.382,06	5.382,06	5.382,06	5.382,06	34.009,52	84,34	13,35
PFEA 07-20 "Actuaciones en Colegios Pcos. VM"			39.391,58	931,91	0,00	0,00	0,00	0,00	0,00	34.941,43	13,35	100,00
N 62201.070101.333.		0,00	0,00	14.698,99	0,00	0,00	0,00	0,00	0,00	14.698,99	100,00	0,00
Construcción Centro de Arte Contemporaneo			14.698,99	0,00	0,00	0,00	0,00	0,00	0,00	14.698,99	0,00	0,00
N 62201.070101.342.2016001		0,00	0,00	219,03	0,00	0,00	0,00	0,00	0,00	219,03	100,00	0,00
PFEA-06-16 "Actuaciones en CP del municipio de VM"			219,03	0,00	0,00	0,00	0,00	0,00	0,00	219,03	0,00	0,00
N 62201.090201.321.		0,00	0,00	50,00	0,00	0,00	0,00	0,00	0,00	50,00	100,00	0,00
Proyecto adapt.locales para guardería mpla. T.M.			50,00	0,00	0,00	0,00	0,00	0,00	0,00	50,00	0,00	0,00
N 62201.100101.342.		7.000,00	173.900,00	200.822,50	30.525,27	30.525,27	0,00	0,00	0,00	131.524,76	65,49	0,00
Instalaciones deportivas			19.922,50	38.772,47	0,00	30.525,27	0,00	0,00	0,00	200.822,50	15,20	0,00
N 62201.120501.433.2016001		0,00	0,00	240,99	0,00	0,00	0,00	0,00	0,00	240,99	100,00	0,00
PFEA 08-16 "Adaptac.aseos y semisotano Vivero Mpa"			240,99	0,00	0,00	0,00	0,00	0,00	0,00	240,99	0,00	0,00
N 62201.130102.433.		0,00	0,00	22.546,21	0,00	0,00	0,00	0,00	0,00	22.546,21	100,00	0,00
Adecuac.loc.comer.Mercado S.Frco. fase 1 y 4			22.546,21	0,00	0,00	0,00	0,00	0,00	0,00	22.546,21	0,00	0,00
N 62201.130103.433.2020005		0,00	1.786,50	3.521,11	0,00	0,00	0,00	0,00	0,00	1.734,61	49,26	0,00
PFEA 09-20 "Mejora instal. en Viveros Empresas"			1.734,61	1.786,50	0,00	0,00	0,00	0,00	0,00	3.521,11	0,00	0,00
N 62201.130302.17211.		100,00	0,00	108.800,00	0,00	0,00	0,00	0,00	0,00	108.700,00	99,91	0,00
Construcción Pantalán Torre del Mar			108.700,00	100,00	0,00	0,00	0,00	0,00	0,00	108.800,00	0,00	0,00
N 62202.050302.320.2021001		0,00	120.269,07	305.675,12	274.168,55	274.168,55	97.542,97	97.542,97	97.542,97	22.818,50	7,46	31,91
PFEA 04-21 "Actuaciones en Colegios Pcos. VM"			185.406,05	8.688,07	0,00	176.625,58	0,00	0,00	0,00	208.132,15	89,69	100,00
N 62202.050302.4312.		0,00	0,00	544.543,97	438.709,68	438.709,68	0,00	0,00	0,00	543,97	0,10	0,00
Proyecto de Intervenc. en Mercado Munic. Vélez-Mál			544.543,97	105.290,32	0,00	438.709,68	0,00	0,00	0,00	544.543,97	80,56	0,00
N 62202.050304.164.		0,00	0,00	301.079,35	39.741,85	39.741,85	39.741,85	39.741,85	39.741,85	244.633,11	81,25	13,20
Actuaciones en Cementerios			301.079,35	16.704,39	0,00	0,00	0,00	0,00	0,00	261.337,50	13,20	100,00
N 62202.070101.151.		0,00	0,00	23,56	0,00	0,00	0,00	0,00	0,00	23,56	100,00	0,00
Construcción edf.almacén para Asociac.Vecinales VM			23,56	0,00	0,00	0,00	0,00	0,00	0,00	23,56	0,00	0,00

Ayuntamiento de Vélez Málaga - 2022

Estado de Situación del Presupuesto de Gastos 30/09/2022

R	C. Económ. C. Org. C.Prog. Espec	Inicial	Modificac.	Actual	A	D	O	P	RP	Saldo	%	%O s/Cred.
	PARTIDA		Inc.Reman.	RC Pend.+ N D	A Pendiente	D Pendiente	O Pendiente	P Pendiente	Reintegros	Remanente	%D s/Cred.	% RP s/O
N 62202.070101.342.		0,00	0,00	8.381,60	0,00	0,00	0,00	0,00	0,00	8.381,60	100,00	0,00
Ejec.obras remodel.integral Estadio V.Téllez, 2ªFa			8.381,60	0,00	0,00	0,00	0,00	0,00	0,00	8.381,60	0,00	0,00
N 62202.080501.422.		0,00	0,00	40.210,93	0,00	0,00	0,00	0,00	0,00	40.210,93	100,00	0,00
Guardería en zona norte de Vélez-Málaga			40.210,93	0,00	0,00	0,00	0,00	0,00	0,00	40.210,93	0,00	0,00
N 62202.090101.333.		0,00	0,00	9.825,18	0,00	0,00	0,00	0,00	0,00	9.825,18	100,00	0,00
Museo Cofradías Semana Santa en Sta.María			9.825,18	0,00	0,00	0,00	0,00	0,00	0,00	9.825,18	0,00	0,00
N 62202.100101.342.		0,00	0,00	4.697,83	0,00	0,00	0,00	0,00	0,00	4.697,83	100,00	0,00
Instalaciones deportivas (f.e.a.)			4.697,83	0,00	0,00	0,00	0,00	0,00	0,00	4.697,83	0,00	0,00
N 62202.130103.433.		0,00	0,00	1.383,79	0,00	0,00	0,00	0,00	0,00	1.383,79	100,00	0,00
Liquid.obras Centro de Iniciativas empresariales			1.383,79	0,00	0,00	0,00	0,00	0,00	0,00	1.383,79	0,00	0,00
N 62202.140301.4312.		0,00	0,00	143,78	0,00	0,00	0,00	0,00	0,00	143,78	100,00	0,00
Rehab.inst.interiores Mercado Mpla.Minorista T.M.			143,78	0,00	0,00	0,00	0,00	0,00	0,00	143,78	0,00	0,00
N 62203.050302.333.		0,00	0,00	172.140,93	0,00	0,00	0,00	0,00	0,00	172.140,93	100,00	0,00
Intervención en el Teatro Lope de Vega			172.140,93	0,00	0,00	0,00	0,00	0,00	0,00	172.140,93	0,00	0,00
N 62203.070101.151.		0,00	0,00	440,26	0,00	0,00	0,00	0,00	0,00	440,26	100,00	0,00
Mejora accesos al Edf.Mpal.OALDIM en Pol.La Pañole			440,26	0,00	0,00	0,00	0,00	0,00	0,00	440,26	0,00	0,00
N 62203.090104.333.		1.500.000,00	0,00	6.850.332,91	1.512,50	1.512,50	0,00	0,00	0,00	3.693.130,86	53,91	0,00
Teatro en Torre del Mar			5.350.332,91	3.155.689,55	0,00	1.512,50	0,00	0,00	0,00	6.850.332,91	0,02	0,00
N 62203.100101.342.		0,00	0,00	8.939,86	0,00	0,00	0,00	0,00	0,00	8.939,86	100,00	0,00
Creación y equipat.Pabellón multiusos activ.deport			8.939,86	0,00	0,00	0,00	0,00	0,00	0,00	8.939,86	0,00	0,00
N 62203.130103.433.2021001		0,00	53.029,22	148.403,27	99.119,78	99.119,78	28.380,08	28.380,08	28.380,08	49.283,49	33,21	19,12
PFEA 09-21 "Obra antiguas vvdas.S.Pitar vivero emp			95.374,05	0,00	0,00	70.739,70	0,00	0,00	0,00	120.023,19	66,79	100,00
N 62204.030101.231.		0,00	0,00	2.600,06	0,00	0,00	0,00	0,00	0,00	2.600,06	100,00	0,00
Rehabilitación del Café Teatro Triana			2.600,06	0,00	0,00	0,00	0,00	0,00	0,00	2.600,06	0,00	0,00
N 62204.050302.920.		300.000,00	0,00	300.000,00	0,00	0,00	0,00	0,00	0,00	0,00	0,00	0,00
Adquisición edificio anexo al Ayto en C.Luis Rute			0,00	300.000,00	0,00	0,00	0,00	0,00	0,00	300.000,00	0,00	0,00
N 62204.070101.231.		0,00	0,00	119.179,41	0,00	0,00	0,00	0,00	0,00	119.179,41	100,00	0,00
Construc.edificio usos múltiples en Benajárfate			119.179,41	0,00	0,00	0,00	0,00	0,00	0,00	119.179,41	0,00	0,00
N 62204.070101.342.		0,00	0,00	424,83	0,00	0,00	0,00	0,00	0,00	424,83	100,00	0,00
Proy.básico reform.y ejec.Fase II y III Vivar Téll			424,83	0,00	0,00	0,00	0,00	0,00	0,00	424,83	0,00	0,00
N 62204.100101.342.		0,00	0,00	4.958,68	0,00	0,00	0,00	0,00	0,00	4.958,68	100,00	0,00
Construcción dos pistas de pádel en Polid.de TM			4.958,68	0,00	0,00	0,00	0,00	0,00	0,00	4.958,68	0,00	0,00
N 62205.050302.920.		125.000,00	0,00	125.000,00	0,00	0,00	0,00	0,00	0,00	0,00	0,00	0,00
Rehabilitación Edf.Mercovélez para uso adtvo.y alm			0,00	125.000,00	0,00	0,00	0,00	0,00	0,00	125.000,00	0,00	0,00

Ayuntamiento de Vélez Málaga - 2022

Estado de Situación del Presupuesto de Gastos 30/09/2022

R	C. Económ. C. Org. C.Prog. Espec	Inicial	Modificac.	Actual	A	D	O	P	RP	Saldo	%	%O s/Cred.
	PARTIDA		Inc.Reman.	RC Pend.+ N D	A Pendiente	D Pendiente	O Pendiente	P Pendiente	Reintegros	Remanente	%D s/Cred.	% RP s/O
N 62205.070101.320.		0,00	0,00	2.644,10	0,00	0,00	0,00	0,00	0,00	2.644,10	100,00	0,00
Renov.inst.eléct.,fuerza y alumb.C.P.Andalucía			2.644,10	0,00	0,00	0,00	0,00	0,00	0,00	2.644,10	0,00	0,00
N 62205.070101.342.2014001		0,00	0,00	23,26	0,00	0,00	0,00	0,00	0,00	23,26	100,00	0,00
PFEA-10-14 "Reparaciones en Colegios Públicos 2014			23,26	0,00	0,00	0,00	0,00	0,00	0,00	23,26	0,00	0,00
N 62205.090201.321.		0,00	0,00	0,35	0,00	0,00	0,00	0,00	0,00	0,35	100,00	0,00
Subvención Equipamiento Guardería Municipal			0,35	0,00	0,00	0,00	0,00	0,00	0,00	0,35	0,00	0,00
N 62206.050302.920.		100.000,00	0,00	100.000,00	0,00	0,00	0,00	0,00	0,00	0,00	0,00	0,00
Adquisición edificio en Calle Las Tiendas			0,00	100.000,00	0,00	0,00	0,00	0,00	0,00	100.000,00	0,00	0,00
N 62206.070101.231.		0,00	0,00	1.368,62	0,00	0,00	0,00	0,00	0,00	1.368,62	100,00	0,00
Construc.edificio usos múltiples en Almayate			1.368,62	0,00	0,00	0,00	0,00	0,00	0,00	1.368,62	0,00	0,00
N 62206.070101.320.		0,00	0,00	967,91	0,00	0,00	0,00	0,00	0,00	967,91	100,00	0,00
Renovación instal. eléctrica C.P.Custodio Puga			967,91	0,00	0,00	0,00	0,00	0,00	0,00	967,91	0,00	0,00
N 62207.050302.920.		50.000,00	0,00	50.000,00	0,00	0,00	0,00	0,00	0,00	0,00	0,00	0,00
Adquisición edificio antigua sede de Correos			0,00	50.000,00	0,00	0,00	0,00	0,00	0,00	50.000,00	0,00	0,00
N 62207.070101.320.		0,00	0,00	722,91	0,00	0,00	0,00	0,00	0,00	722,91	100,00	0,00
Renov.inst.eléct.,fuerza y alumb.C.P.Axarquía			722,91	0,00	0,00	0,00	0,00	0,00	0,00	722,91	0,00	0,00
N 62207.100101.342.		0,00	0,00	1,48	0,00	0,00	0,00	0,00	0,00	1,48	100,00	0,00
Adec.y const.inst.polideportivas Parque M.Zambrano			1,48	0,00	0,00	0,00	0,00	0,00	0,00	1,48	0,00	0,00
N 62208.050302.920.		63.983,96	0,00	63.983,96	0,00	0,00	0,00	0,00	0,00	0,00	0,00	0,00
Actuaciones de mejoras en Colegios			0,00	63.983,96	0,00	0,00	0,00	0,00	0,00	63.983,96	0,00	0,00
N 62208.070101.151.		0,00	0,00	9.941,69	0,00	0,00	0,00	0,00	0,00	9.941,69	100,00	0,00
Reforma del Centro de Día de Mayores en Capuchinos			9.941,69	0,00	0,00	0,00	0,00	0,00	0,00	9.941,69	0,00	0,00
N 62208.070101.320.		0,00	0,00	5.868,49	0,00	0,00	0,00	0,00	0,00	5.868,49	100,00	0,00
Renov.inst.eléct.,fuerza y alumb.CP Ntra.Sra.Remed			5.868,49	0,00	0,00	0,00	0,00	0,00	0,00	5.868,49	0,00	0,00
N 62208.070101.342.		0,00	0,00	5.867,52	0,00	0,00	0,00	0,00	0,00	5.867,52	100,00	0,00
Césped artificial Campo Fútbol Juan Azuaga T.M.			5.867,52	0,00	0,00	0,00	0,00	0,00	0,00	5.867,52	0,00	0,00
N 62208.090101.933.		0,00	0,00	8.405,48	0,00	0,00	0,00	0,00	0,00	8.405,48	100,00	0,00
Liquid.obras Museo de la Ciudad en VM (f.e.a.)			8.405,48	0,00	0,00	0,00	0,00	0,00	0,00	8.405,48	0,00	0,00
N 62209.050302.920.		945.408,88	0,00	945.408,88	0,00	0,00	0,00	0,00	0,00	0,00	0,00	0,00
Naves y talleres para serv.operativos y Ferias y F			0,00	945.408,88	0,00	0,00	0,00	0,00	0,00	945.408,88	0,00	0,00
N 62209.070101.320.		0,00	0,00	1.735,46	0,00	0,00	0,00	0,00	0,00	1.735,46	100,00	0,00
Renov.inst.eléct.,fuer.alumb.CP Romeral y Torrejar			1.735,46	0,00	0,00	0,00	0,00	0,00	0,00	1.735,46	0,00	0,00
N 62209.070101.342.		0,00	0,00	15.940,93	0,00	0,00	0,00	0,00	0,00	15.940,93	100,00	0,00
Campo de Fútbol de Benjarafe			15.940,93	0,00	0,00	0,00	0,00	0,00	0,00	15.940,93	0,00	0,00

Ayuntamiento de Vélez Málaga - 2022

Estado de Situación del Presupuesto de Gastos 30/09/2022

R	C. Económ. C. Org. C.Prog. Espec	Inicial	Modificac.	Actual	A	D	O	P	RP	Saldo	%	%O s/Cred.
	PARTIDA		Inc.Reman.	RC Pend.+ N D	A Pendiente	D Pendiente	O Pendiente	P Pendiente	Reintegros	Remanente	%D s/Cred.	% RP s/O
N 62210.050302.231.		0,00	0,00	11.230,98	0,00	0,00	0,00	0,00	0,00	11.230,98	100,00	0,00
Ampliación Casa cívico Benajarafe Centro Mayores			11.230,98	0,00	0,00	0,00	0,00	0,00	0,00	11.230,98	0,00	0,00
N 62210.050302.337.		0,00	0,00	245.523,02	0,00	0,00	0,00	0,00	0,00	0,00	0,00	0,00
Reforma y ampliación C. Cívica Centro Mayores Benajara			245.523,02	245.523,02	0,00	0,00	0,00	0,00	0,00	245.523,02	0,00	0,00
N 62210.050302.920.		100.000,00	0,00	341.892,69	0,00	0,00	0,00	0,00	0,00	241.892,69	70,75	0,00
Naves y patio de operaciones para serv.de Playas			241.892,69	100.000,00	0,00	0,00	0,00	0,00	0,00	341.892,69	0,00	0,00
N 62210.070101.231.		0,00	0,00	18.129,54	0,00	0,00	0,00	0,00	0,00	18.129,54	100,00	0,00
Rehabil.cubierta Centro Día Mayores T.M.			18.129,54	0,00	0,00	0,00	0,00	0,00	0,00	18.129,54	0,00	0,00
N 62210.070101.342.		0,00	0,00	131,06	0,00	0,00	0,00	0,00	0,00	131,06	100,00	0,00
Piscina en Cajíz			131,06	0,00	0,00	0,00	0,00	0,00	0,00	131,06	0,00	0,00
N 62210.090104.333.		0,00	0,00	58.630,58	0,00	0,00	0,00	0,00	0,00	58.630,58	100,00	0,00
Mejoras en el Teatro del Carmen			58.630,58	0,00	0,00	0,00	0,00	0,00	0,00	58.630,58	0,00	0,00
N 62211.050302.920.		23.811,34	0,00	244.000,00	0,00	0,00	0,00	0,00	0,00	220.188,66	90,24	0,00
Naves y patio de operaciones Delegación Infraestructura			220.188,66	23.811,34	0,00	0,00	0,00	0,00	0,00	244.000,00	0,00	0,00
N 62211.070101.320.		0,00	0,00	2.623,26	0,00	0,00	0,00	0,00	0,00	2.623,26	100,00	0,00
Construcción Centro educativo uso Asoc.Vecinales			2.623,26	0,00	0,00	0,00	0,00	0,00	0,00	2.623,26	0,00	0,00
N 62211.070101.342.2021001		0,00	122.557,51	309.091,31	307.357,84	307.357,84	171.339,94	171.339,94	171.339,94	1.733,47	0,56	55,43
PFEA 03-21 "Actuaciones Instal. deportivas VM"			186.533,80	0,00	0,00	136.017,90	0,00	0,00	0,00	137.751,37	99,44	100,00
N 62211.100101.342.		0,00	0,00	21.929,52	0,00	0,00	0,00	0,00	0,00	21.929,52	100,00	0,00
Adecuación y reforma del Polideportivo Fdo. Ruiz Hierr			21.929,52	0,00	0,00	0,00	0,00	0,00	0,00	21.929,52	0,00	0,00
N 62213.050302.920.		90.000,00	0,00	267.423,82	1.320,00	1.320,00	0,00	0,00	0,00	65.904,49	24,64	0,00
Mejora en edificios: Casa Cervantes, C. Drogodependencia			177.423,82	200.199,33	0,00	1.320,00	0,00	0,00	0,00	267.423,82	0,49	0,00
N 62213.070101.4312.		0,00	0,00	440,19	0,00	0,00	0,00	0,00	0,00	440,19	100,00	0,00
Adapt. Estación autobuses a Mercado Municipal			440,19	0,00	0,00	0,00	0,00	0,00	0,00	440,19	0,00	0,00
N 62213.100101.342.		0,00	0,00	80.000,00	0,00	0,00	0,00	0,00	0,00	80.000,00	100,00	0,00
Pista Polideportiva de Lagos			80.000,00	0,00	0,00	0,00	0,00	0,00	0,00	80.000,00	0,00	0,00
N 62214.050302.920.		0,00	0,00	100,00	0,00	0,00	0,00	0,00	0,00	100,00	100,00	0,00
Rehabilitación edificio calle Angustias			100,00	0,00	0,00	0,00	0,00	0,00	0,00	100,00	0,00	0,00
N 62214.100101.342.		0,00	48.000,00	48.000,00	47.741,19	47.741,19	0,00	0,00	0,00	258,74	0,54	0,00
Obras pistas multideportiva y de ocio Valle Niza			0,00	0,07	0,00	47.741,19	0,00	0,00	0,00	48.000,00	99,46	0,00
N 62215.070101.342.		0,00	0,00	1.046,83	0,00	0,00	0,00	0,00	0,00	1.046,83	100,00	0,00
Mejora Piscina Cubierta Municipal			1.046,83	0,00	0,00	0,00	0,00	0,00	0,00	1.046,83	0,00	0,00
N 62215.090201.321.		0,00	0,00	1.568,40	0,00	0,00	0,00	0,00	0,00	1.568,40	100,00	0,00
Adapt. aseos pta. b.j. mod. infantil C.P.S. Faustino Be			1.568,40	0,00	0,00	0,00	0,00	0,00	0,00	1.568,40	0,00	0,00

Ayuntamiento de Vélez Málaga - 2022

Estado de Situación del Presupuesto de Gastos 30/09/2022

R	C. Económ. C. Org. C.Prog. Espec	Inicial	Modificac.	Actual	A	D	O	P	RP	Saldo	%	%O s/Cred.
	PARTIDA		Inc.Reman.	RC Pend.+ N D	A Pendiente	D Pendiente	O Pendiente	P Pendiente	Reintegros	Remanente	%D s/Cred.	% RP s/O
N 62216.030101.342.		0,00	0,00	0,74	0,00	0,00	0,00	0,00	0,00	0,74	100,00	0,00
Rehabil.vestuario en inst.deportivas Ps.Marítimo			0,74	0,00	0,00	0,00	0,00	0,00	0,00	0,74	0,00	0,00
N 62216.050300.920.		0,00	0,00	55.916,39	0,00	0,00	0,00	0,00	0,00	55.916,39	100,00	0,00
Diversas actuacionesEdf.Multiusos Mercovélez			55.916,39	0,00	0,00	0,00	0,00	0,00	0,00	55.916,39	0,00	0,00
N 62216.050302.920.		0,00	0,00	22.220,60	0,00	0,00	0,00	0,00	0,00	22.220,60	100,00	0,00
Reforma estación ferroviaria para estac.autobuses			22.220,60	0,00	0,00	0,00	0,00	0,00	0,00	22.220,60	0,00	0,00
N 62217.030101.342.		0,00	0,00	65,08	0,00	0,00	0,00	0,00	0,00	65,08	100,00	0,00
Rehabil.impermeab.vestuario y graderio P.Fdo.Hierr			65,08	0,00	0,00	0,00	0,00	0,00	0,00	65,08	0,00	0,00
N 62217.050302.920.		0,00	0,00	100,00	0,00	0,00	0,00	0,00	0,00	100,00	100,00	0,00
Mejoras en edificio Plaza Palacio			100,00	0,00	0,00	0,00	0,00	0,00	0,00	100,00	0,00	0,00
N 62218.050302.920.2018002		0,00	0,00	20.400,97	0,00	0,00	0,00	0,00	0,00	20.400,97	100,00	0,00
PFEA 09-18 "Actuaciones en Edif.Mpales. VM"			20.400,97	0,00	0,00	0,00	0,00	0,00	0,00	20.400,97	0,00	0,00
N 62218.050302.920.2020005		0,00	0,00	46.055,17	0,00	0,00	0,00	0,00	0,00	46.055,17	100,00	0,00
PFEA 02-20 "Actuaciones en Edif.Mpales. VM 2019"			46.055,17	0,00	0,00	0,00	0,00	0,00	0,00	46.055,17	0,00	0,00
N 62218.070101.342.2018002		0,00	0,00	30.934,20	0,00	0,00	0,00	0,00	0,00	30.934,20	100,00	0,00
PFEA 07-18 "Actuaciones instal.deportivas VM"			30.934,20	0,00	0,00	0,00	0,00	0,00	0,00	30.934,20	0,00	0,00
N 62218.070101.342.2019004		0,00	0,00	1.636,99	0,00	0,00	0,00	0,00	0,00	1.636,99	100,00	0,00
PFEA 03-19 "Actuaciones instal.deportivas VM"			1.636,99	0,00	0,00	0,00	0,00	0,00	0,00	1.636,99	0,00	0,00
N 62218.070101.342.2020005		0,00	0,00	6.749,76	0,00	0,00	0,00	0,00	0,00	6.749,76	100,00	0,00
PFEA 03-20 "Actuaciones instal.deportivas VM"			6.749,76	0,00	0,00	0,00	0,00	0,00	0,00	6.749,76	0,00	0,00
N 62219.050302.920.2021001		0,00	68.448,06	188.445,06	169.013,73	169.013,73	64.604,73	64.604,73	64.604,73	11.463,48	6,08	34,28
PFEA 06-21 "Actuaciones en Edif.Mples.VM 2021"			119.997,00	7.967,85	0,00	104.409,00	0,00	0,00	0,00	123.840,33	89,69	100,00
N 62220.050302.920.		45.000,00	0,00	45.000,00	0,00	0,00	0,00	0,00	0,00	0,00	0,00	0,00
Reparaciones chimeneas Antigua Fábrica Azúcar			0,00	45.000,00	0,00	0,00	0,00	0,00	0,00	45.000,00	0,00	0,00
N 62220.090201.321.		0,00	0,00	33,07	0,00	0,00	0,00	0,00	0,00	33,07	100,00	0,00
Elimin.barreras inst.ascensor CPA.Santiago Bellido			33,07	0,00	0,00	0,00	0,00	0,00	0,00	33,07	0,00	0,00
Total Económico 622 :	3.475.304,18	588.922,27	13.492.469,29	1.556.734,40	1.556.734,40	452.493,61	452.493,61	452.493,61	452.493,61	6.084.120,84	45,09	3,35
		9.428.242,84	5.851.614,05	0,00	1.104.240,79	0,00	0,00	0,00	0,00	13.039.975,68	11,54	100,00
N 62300.030101.151.		100,00	33.600,00	33.700,00	0,00	0,00	0,00	0,00	0,00	33.600,00	99,70	0,00
Adquisición estación GPS Planimetría Urbanismo			0,00	100,00	0,00	0,00	0,00	0,00	0,00	33.700,00	0,00	0,00
N 62300.050302.920.		40.000,00	0,00	40.000,00	0,00	0,00	0,00	0,00	0,00	0,00	0,00	0,00
Maquinaria, instalaciones y utillaje SAVE			0,00	40.000,00	0,00	0,00	0,00	0,00	0,00	40.000,00	0,00	0,00

Ayuntamiento de Vélez Málaga - 2022

Estado de Situación del Presupuesto de Gastos 30/09/2022

R	C. Económ. C. Org. C.Prog. Espec	Inicial	Modificac.	Actual	A	D	O	P	RP	Saldo	%	%O s/Cred.
	PARTIDA		Inc.Reman.	RC Pend.+ N D	A Pendiente	D Pendiente	O Pendiente	P Pendiente	Reintegros	Remanente	%D s/Cred.	% RP s/O
N 62300.100101.342.		6.000,00	0,00	6.000,00	0,00	0,00	0,00	0,00	0,00	0,00	0,00	0,00
Maquinaria para instalaciones deportivas			0,00	6.000,00	0,00	0,00	0,00	0,00	0,00	6.000,00	0,00	0,00
N 62300.120301.171.		5.000,00	0,00	5.000,00	0,00	0,00	0,00	0,00	0,00	0,00	0,00	0,00
Maquinaria, instalaciones y utillaje Parques y Jar			0,00	5.000,00	0,00	0,00	0,00	0,00	0,00	5.000,00	0,00	0,00
N 62300.130302.17211.		0,00	0,00	50.000,00	38.601,42	38.601,42	38.601,42	38.601,42	38.601,42	10.948,47	21,90	77,20
Adquisición maquinarias de playas			50.000,00	450,11	0,00	0,00	0,00	0,00	0,00	11.398,58	77,20	100,00
N 62301.050302.920.		10.000,00	0,00	10.000,00	0,00	0,00	0,00	0,00	0,00	0,00	0,00	0,00
Adquisición hidrolimpiadoras Kracher			0,00	10.000,00	0,00	0,00	0,00	0,00	0,00	10.000,00	0,00	0,00
N 62301.070101.1532.		5.000,00	800,43	6.313,40	0,00	0,00	0,00	0,00	0,00	512,97	8,13	0,00
Maquinaria, instalaciones y utillaje			512,97	5.800,43	0,00	0,00	0,00	0,00	0,00	6.313,40	0,00	0,00
Total Económico 623 :		66.100,00	34.400,43	151.013,40	38.601,42	38.601,42	38.601,42	38.601,42	38.601,42	45.061,44	29,84	25,56
			50.512,97	67.350,54	0,00	0,00	0,00	0,00	0,00	112.411,98	25,56	100,00
N 62400.050303.132.		0,00	25.070,84	25.309,05	25.309,05	25.309,05	14.671,07	14.671,07	14.671,07	0,00	0,00	57,97
Adquisición de vehículos			238,21	0,00	0,00	10.637,98	0,00	0,00	0,00	10.637,98	100,00	100,00
Total Económico 624 :		0,00	25.070,84	25.309,05	25.309,05	25.309,05	14.671,07	14.671,07	14.671,07	0,00	0,00	57,97
			238,21	0,00	0,00	10.637,98	0,00	0,00	0,00	10.637,98	100,00	100,00
N 62500.010101.920.		500,00	0,00	2.460,90	0,00	0,00	0,00	0,00	0,00	1.960,90	79,68	0,00
Material y equipos de oficina			1.960,90	500,00	0,00	0,00	0,00	0,00	0,00	2.460,90	0,00	0,00
N 62500.130302.17211.		0,00	0,00	2.102,96	0,00	0,00	0,00	0,00	0,00	2.102,96	100,00	0,00
Adquisición maquinaria limpiadora de playas			2.102,96	0,00	0,00	0,00	0,00	0,00	0,00	2.102,96	0,00	0,00
N 62501.080501.323.		0,00	1.118,29	1.897,70	0,00	0,00	0,00	0,00	0,00	779,41	41,07	0,00
Equipamiento Escuela Infantil Virgen del Carmen			779,41	1.118,29	0,00	0,00	0,00	0,00	0,00	1.897,70	0,00	0,00
N 62501.130302.17211.		0,00	0,00	25,59	0,00	0,00	0,00	0,00	0,00	25,59	100,00	0,00
Dinamización de playas 2009			25,59	0,00	0,00	0,00	0,00	0,00	0,00	25,59	0,00	0,00
N 62502.090201.3321.		0,00	0,00	12.555,85	0,00	0,00	0,00	0,00	0,00	12.555,85	100,00	0,00
Lotes bibliográficos para la Biblioteca			12.555,85	0,00	0,00	0,00	0,00	0,00	0,00	12.555,85	0,00	0,00
N 62502.130302.17211.		0,00	0,00	0,35	0,00	0,00	0,00	0,00	0,00	0,35	100,00	0,00
Dinamización de playas			0,35	0,00	0,00	0,00	0,00	0,00	0,00	0,35	0,00	0,00
N 62503.130302.17211.		0,00	0,00	424,78	0,00	0,00	0,00	0,00	0,00	424,78	100,00	0,00
Actuaciones para mejora en playas			424,78	0,00	0,00	0,00	0,00	0,00	0,00	424,78	0,00	0,00
Total Económico 625 :		500,00	1.118,29	19.468,13	0,00	0,00	0,00	0,00	0,00	17.849,84	91,69	0,00
			17.849,84	1.618,29	0,00	0,00	0,00	0,00	0,00	19.468,13	0,00	0,00

Ayuntamiento de Vélez Málaga - 2022

Estado de Situación del Presupuesto de Gastos 30/09/2022

R	C. Económ. C. Org. C.Prog. Espec	Inicial	Modificac.	Actual	A	D	O	P	RP	Saldo	%	%O s/Cred.
	PARTIDA		Inc.Reman.	RC Pend.+ N D	A Pendiente	D Pendiente	O Pendiente	P Pendiente	Reintegros	Remanente	%D s/Cred.	% RP s/O
N 62601.050201.926.		150.000,00	0,00	486.140,40	4.840,16	4.840,16	4.840,16	4.840,16	4.840,16	6.345,11	1,31	1,00
Sistemas informáticos			336.140,40	474.955,13	0,00	0,00	0,00	0,00	0,00	481.300,24	1,00	100,00
N 62602.050201.926.NGCPD		0,00	130.626,37	130.626,37	0,00	0,00	0,00	0,00	0,00	130.626,37	100,00	0,00
Subv. Proyecto Mejora Centro Procesos Datos (CPD)			0,00	0,00	0,00	0,00	0,00	0,00	0,00	130.626,37	0,00	0,00
N 62603.050201.926.NGSEC		0,00	35.000,00	35.000,00	0,00	0,00	0,00	0,00	0,00	35.000,00	100,00	0,00
Subv. Proyecto Securizate (segundo Firewall)			0,00	0,00	0,00	0,00	0,00	0,00	0,00	35.000,00	0,00	0,00
N 62604.050201.926.		0,00	0,00	1.145,27	0,00	0,00	0,00	0,00	0,00	1.145,27	100,00	0,00
Adecuación de la Sala de servidores			1.145,27	0,00	0,00	0,00	0,00	0,00	0,00	1.145,27	0,00	0,00
N 62607.050201.926.		0,00	0,00	20,00	0,00	0,00	0,00	0,00	0,00	20,00	100,00	0,00
Adecuación parcial a la Ley de acceso 2010			20,00	0,00	0,00	0,00	0,00	0,00	0,00	20,00	0,00	0,00
Total Económico 626 :		150.000,00	165.626,37	652.932,04	4.840,16	4.840,16	4.840,16	4.840,16	4.840,16	173.136,75	26,52	0,74
			337.305,67	474.955,13	0,00	0,00	0,00	0,00	0,00	648.091,88	0,74	100,00
N 62700.000001.920.		470.000,00	0,00	470.000,00	0,00	0,00	0,00	0,00	0,00	0,00	0,00	0,00
IVA Fondos Next Generation			0,00	470.000,00	0,00	0,00	0,00	0,00	0,00	470.000,00	0,00	0,00
N 62700.030101.151.NGAUE		0,00	42.000,00	242.000,00	188.396,88	188.396,88	18.029,00	0,00	0,00	15.125,12	6,25	7,45
Plan acción local de Agencia Urbana Española			200.000,00	38.478,00	0,00	170.367,88	18.029,00	0,00	0,00	223.971,00	77,85	0,00
N 62700.050302.920.		40.000,00	10.078,50	52.239,32	9.342,05	9.342,05	9.342,05	9.342,05	9.342,05	16,34	0,03	17,88
Equipamiento y mobiliario edificios municipales			2.160,82	42.880,93	0,00	0,00	0,00	0,00	0,00	42.897,27	17,88	100,00
N 62700.130103.151.		0,00	0,00	224.810,61	0,00	0,00	0,00	0,00	0,00	224.810,61	100,00	0,00
Prom.econ.y social Barrio de la Villa (material)			224.810,61	0,00	0,00	0,00	0,00	0,00	0,00	224.810,61	0,00	0,00
N 62700.130103.432.		0,00	0,00	100.000,00	0,00	0,00	0,00	0,00	0,00	100.000,00	100,00	0,00
Centro interpretación indust.Agroaliment.Edf.Azuca			100.000,00	0,00	0,00	0,00	0,00	0,00	0,00	100.000,00	0,00	0,00
N 62701.050302.920.		0,00	0,00	100,00	0,00	0,00	0,00	0,00	0,00	100,00	100,00	0,00
Equipamiento y mobiliario Biblioteca Torre del Mar			100,00	0,00	0,00	0,00	0,00	0,00	0,00	100,00	0,00	0,00
N 62701.130102.151.		76.492,80	103.219,20	2.351.554,78	249.080,11	249.080,11	105.656,72	105.656,72	105.656,72	-30.468,08	-1,30	4,49
EDUSI O.T.6 (material)			2.171.842,78	2.132.942,75	0,00	143.423,39	0,00	0,00	0,00	2.245.898,06	10,59	100,00
N 62701.130102.17211.		75.571,00	0,00	3.026.663,75	625.757,71	625.757,71	392.799,39	355.086,49	355.086,49	590.004,99	19,49	12,98
UIA: Proyecto regeneración de playas (material)			2.951.092,75	1.810.901,05	0,00	232.958,32	37.712,90	0,00	0,00	2.633.864,36	20,67	90,40
N 62701.130301.432.NGTUE1		0,00	853.150,00	853.150,00	0,00	0,00	0,00	0,00	0,00	853.150,00	100,00	0,00
Plan destino turístico sostenible Eje 1 (material)			0,00	0,00	0,00	0,00	0,00	0,00	0,00	853.150,00	0,00	0,00
N 62702.050302.920.		0,00	0,00	173.105,92	45.147,37	45.147,37	35.847,23	35.847,23	35.847,23	124.922,97	72,17	20,71
Equipamiento y mobiliario diversos edificios: Esta			173.105,92	3.035,58	0,00	9.300,14	0,00	0,00	0,00	137.258,69	26,08	100,00

Ayuntamiento de Vélez Málaga - 2022

Estado de Situación del Presupuesto de Gastos 30/09/2022

R	C. Económ. C. Org. C.Prog. Espec	Inicial	Modificac.	Actual	A	D	O	P	RP	Saldo	%	%O s/Cred.
	PARTIDA		Inc.Reman.	RC Pend.+ N D	A Pendiente	D Pendiente	O Pendiente	P Pendiente	Reintegros	Remanente	%D s/Cred.	% RP s/O
N 62702.130102.151.		59.760,00	80.640,00	823.017,85	304.268,00	304.268,00	0,00	0,00	0,00	-1.903.360,77	-231,27	0,00
EDUSI O.T.4 (material)			682.617,85	2.422.110,62	0,00	304.268,00	0,00	0,00	0,00	823.017,85	36,97	0,00
N 62702.130301.432.NGTUE2		0,00	838.144,00	838.144,00	4.719,00	4.719,00	4.719,00	0,00	0,00	833.304,00	99,42	0,56
Plan destino turístico sostenible Eje 2 (material)			0,00	121,00	0,00	0,00	4.719,00	0,00	0,00	833.425,00	0,56	0,00
N 62703.050302.920.		0,00	0,00	1.845,25	0,00	0,00	0,00	0,00	0,00	1.845,25	100,00	0,00
Equipamiento y mobiliario edificios mpales.(f.e.a)			1.845,25	0,00	0,00	0,00	0,00	0,00	0,00	1.845,25	0,00	0,00
N 62703.130102.151.		35.856,00	48.384,00	862.588,00	0,00	0,00	0,00	0,00	0,00	627.019,25	72,69	0,00
EDUSI O.T.2 (material)			778.348,00	235.568,75	0,00	0,00	0,00	0,00	0,00	862.588,00	0,00	0,00
N 62703.130301.432.NGTUE3		0,00	64.000,00	64.000,00	10.285,00	10.285,00	0,00	0,00	0,00	46.455,00	72,59	0,00
Plan destino turístico sostenible Eje 3 (material)			0,00	7.260,00	0,00	10.285,00	0,00	0,00	0,00	64.000,00	16,07	0,00
N 62704.130102.151.		66.931,20	90.316,80	1.615.710,60	21.477,50	21.477,50	3.333,55	3.333,55	3.333,55	453.513,57	28,07	0,21
EDUSI O.T.9 (material)			1.458.462,60	1.140.719,53	0,00	18.143,95	0,00	0,00	0,00	1.612.377,05	1,33	100,00
N 62704.130301.432.NGTUE4		0,00	351.026,00	351.026,00	31.063,69	31.063,69	0,00	0,00	0,00	224.426,03	63,93	0,00
Plan destino turístico sostenible Eje 4 (material)			0,00	95.536,28	0,00	31.063,69	0,00	0,00	0,00	351.026,00	8,85	0,00
Total Económico 627 :		824.611,00	2.480.958,50	12.049.956,08	1.489.537,31	1.489.537,31	569.726,94	509.266,04	509.266,04	2.160.864,28	17,93	4,73
			8.744.386,58	8.399.554,49	0,00	919.810,37	60.460,90	0,00	0,00	11.480.229,14	12,36	89,39
N 62900.010101.920.		0,00	0,00	106,99	0,00	0,00	0,00	0,00	0,00	106,99	100,00	0,00
Otras inversiones			106,99	0,00	0,00	0,00	0,00	0,00	0,00	106,99	0,00	0,00
N 62900.090101.3321.		0,00	5.000,00	5.000,00	5.000,00	5.000,00	5.000,00	5.000,00	5.000,00	0,00	0,00	100,00
Lotes bibliográficos para bibliotecas Red B.P.A.			0,00	0,00	0,00	0,00	0,00	0,00	0,00	0,00	100,00	100,00
N 62900.090104.333.		0,00	0,00	2.000,00	0,00	0,00	0,00	0,00	0,00	2.000,00	100,00	0,00
Inversiones en equip.cultural en equip.mpal.(CAC)			2.000,00	0,00	0,00	0,00	0,00	0,00	0,00	2.000,00	0,00	0,00
N 62900.100101.342.		7.000,00	0,00	10.830,52	3.175,04	3.175,04	399,30	399,30	399,30	655,48	6,05	3,69
Equipamiento deportivo			3.830,52	7.000,00	0,00	2.775,74	0,00	0,00	0,00	10.431,22	29,32	100,00
N 62901.010101.920.		0,00	0,00	15.951,79	6.081,25	6.081,25	0,00	0,00	0,00	0,15	0,00	0,00
Actuaciones diversas embellecimiento municipio			15.951,79	9.870,39	0,00	6.081,25	0,00	0,00	0,00	15.951,79	38,12	0,00
N 62901.090104.333.		100,00	0,00	100,00	0,00	0,00	0,00	0,00	0,00	0,00	0,00	0,00
Inversiones en equipamiento cultural			0,00	100,00	0,00	0,00	0,00	0,00	0,00	100,00	0,00	0,00
N 62901.120301.170.		0,00	0,00	100,00	0,00	0,00	0,00	0,00	0,00	100,00	100,00	0,00
Actuación medioambiental en Río Vélez			100,00	0,00	0,00	0,00	0,00	0,00	0,00	100,00	0,00	0,00
Total Económico 629 :		7.100,00	5.000,00	34.089,30	14.256,29	14.256,29	5.399,30	5.399,30	5.399,30	2.862,62	8,40	15,84
			21.989,30	16.970,39	0,00	8.856,99	0,00	0,00	0,00	28.690,00	41,82	100,00

Ayuntamiento de Vélez Málaga - 2022

Estado de Situación del Presupuesto de Gastos 30/09/2022

R	C. Económ. C. Org. C.Prog. Espec	Inicial	Modificac.	Actual	A	D	O	P	RP	Saldo	%	%O s/Cred.
	PARTIDA		Inc.Reman.	RC Pend.+ N D	A Pendiente	D Pendiente	O Pendiente	P Pendiente	Reintegros	Remanente	%D s/Cred.	% RP s/O
	Total Art. 62 :	4.523.615,18	3.301.096,70	26.425.237,29	3.129.278,63	3.129.278,63	1.085.732,50	1.025.271,60	1.025.271,60	8.483.895,77	32,11	4,11
			18.600.525,41	14.812.062,89	0,00	2.043.546,13	60.460,90	0,00	0,00	25.339.504,79	11,84	94,43
N 63200.030101.151.		0,00	0,00	359,99	0,00	0,00	0,00	0,00	0,00	359,99	100,00	0,00
Obras rehab.y urbanización antigua fábrica azucar			359,99	0,00	0,00	0,00	0,00	0,00	0,00	359,99	0,00	0,00
	Total Económico 632 :	0,00	0,00	359,99	0,00	0,00	0,00	0,00	0,00	359,99	100,00	0,00
			359,99	0,00	0,00	0,00	0,00	0,00	0,00	359,99	0,00	0,00
	Total Art. 63 :	0,00	0,00	359,99	0,00	0,00	0,00	0,00	0,00	359,99	100,00	0,00
			359,99	0,00	0,00	0,00	0,00	0,00	0,00	359,99	0,00	0,00
N 64000.120301.425.		0,00	0,00	14.832,00	0,00	0,00	0,00	0,00	0,00	14.832,00	100,00	0,00
Estudios de Proyectos Estratégicos			14.832,00	0,00	0,00	0,00	0,00	0,00	0,00	14.832,00	0,00	0,00
N 64000.130102.17211.		0,00	0,00	513.180,93	188.309,28	188.309,28	71.596,80	49.996,48	49.996,48	298.610,43	58,19	13,95
UIA: Proyecto regeneración de playas (inmaterial)			513.180,93	26.261,22	0,00	116.712,48	21.600,32	0,00	0,00	441.584,13	36,69	69,83
N 64000.130103.151.		0,00	0,00	56.202,67	0,00	0,00	0,00	0,00	0,00	56.202,67	100,00	0,00
Prom.econ.y social Barrio de la Villa (inmaterial)			56.202,67	0,00	0,00	0,00	0,00	0,00	0,00	56.202,67	0,00	0,00
N 64001.130301.432.NGTUE1		0,00	28.500,00	28.500,00	0,00	0,00	0,00	0,00	0,00	28.500,00	100,00	0,00
Plan destino turístico sostenible Eje 1 (inmateria			0,00	0,00	0,00	0,00	0,00	0,00	0,00	28.500,00	0,00	0,00
N 64002.130301.432.NGTUE2		0,00	36.180,00	36.180,00	0,00	0,00	0,00	0,00	0,00	31.424,70	86,86	0,00
Plan destino turístico sostenible Eje 2 (inmateria			0,00	4.755,30	0,00	0,00	0,00	0,00	0,00	36.180,00	0,00	0,00
N 64003.130102.151.		59.760,00	80.640,00	1.262.960,00	0,00	0,00	0,00	0,00	0,00	1.203.200,00	95,27	0,00
EDUSI O.T.4 (inmaterial)			1.122.560,00	59.760,00	0,00	0,00	0,00	0,00	0,00	1.262.960,00	0,00	0,00
N 64003.130301.432.NGTUE3		0,00	590.085,00	590.085,00	0,00	0,00	0,00	0,00	0,00	571.947,00	96,93	0,00
Plan destino turístico sostenible Eje 3 (inmateria			0,00	18.138,00	0,00	0,00	0,00	0,00	0,00	590.085,00	0,00	0,00
N 64004.130102.151.		35.856,00	48.384,00	850.796,00	11.572,20	11.572,20	0,00	0,00	0,00	803.367,80	94,43	0,00
EDUSI O.T.2 (inmaterial)			766.556,00	35.856,00	0,00	11.572,20	0,00	0,00	0,00	850.796,00	1,36	0,00
N 64004.130301.432.NGTUE4		0,00	162.951,00	162.951,00	28.427,79	28.427,79	0,00	0,00	0,00	122.794,12	75,36	0,00
Plan destino turístico sostenible Eje 4 (inmateria			0,00	11.729,09	0,00	28.427,79	0,00	0,00	0,00	162.951,00	17,45	0,00
N 64005.130102.151.		76.492,80	103.219,20	1.850.640,40	17.908,00	17.908,00	5.372,40	0,00	0,00	1.756.239,60	94,90	0,29
EDUSI O.T.6 (inmaterial)			1.670.928,40	76.492,80	0,00	12.535,60	5.372,40	0,00	0,00	1.845.268,00	0,97	0,00
N 64006.130102.151.		66.931,20	90.316,80	1.450.510,08	256.662,30	256.662,30	66.433,12	66.433,12	66.433,12	935.447,79	64,49	4,58
EDUSI O.T.9 (inmaterial)			1.293.262,08	258.399,99	0,00	190.229,18	0,00	0,00	0,00	1.384.076,96	17,69	100,00
N 64007.130102.151.		19.920,00	26.880,00	179.790,90	168.010,22	168.010,22	63.432,64	63.432,64	63.432,64	-9.591,46	-5,33	35,28
EDUSI O.T.99 (inmaterial)			132.990,90	21.372,14	0,00	104.577,58	0,00	0,00	0,00	116.358,26	93,45	100,00

Ayuntamiento de Vélez Málaga - 2022

Estado de Situación del Presupuesto de Gastos 30/09/2022

R C. Económ. C. Org. C.Prog. Espec	Inicial	Modificac.	Actual	A	D	O	P	RP	Saldo	%	%O s/Cred.
PARTIDA		Inc.Reman.	RC Pend.+ N D	A Pendiente	D Pendiente	O Pendiente	P Pendiente	Reintegros	Remanente	%D s/Cred.	% RP s/O
Total Económico 640 :	258.960,00	1.167.156,00	6.996.628,98	670.889,79	670.889,79	206.834,96	179.862,24	179.862,24	5.812.974,65	83,08	2,96
		5.570.512,98	512.764,54	0,00	464.054,83	26.972,72	0,00	0,00	6.789.794,02	9,59	86,96
N 64100.050201.926.	0,00	0,00	10.738,09	0,00	0,00	0,00	0,00	0,00	10.738,09	100,00	0,00
Adquisición aplicaciones informáticas		10.738,09	0,00	0,00	0,00	0,00	0,00	0,00	10.738,09	0,00	0,00
N 64101.050201.926.NGSEC	0,00	140.780,00	140.780,00	0,00	0,00	0,00	0,00	0,00	140.780,00	100,00	0,00
Subv. Proyecto Securizate		0,00	0,00	0,00	0,00	0,00	0,00	0,00	140.780,00	0,00	0,00
N 64104.130102.151.	0,00	0,00	0,00	0,00	0,00	0,00	0,00	0,00	-874.000,00	0,00	0,00
EDUSI O.T.2 Aplicaciones informáticas		0,00	874.000,00	0,00	0,00	0,00	0,00	0,00	0,00	0,00	0,00
Total Económico 641 :	0,00	140.780,00	151.518,09	0,00	0,00	0,00	0,00	0,00	-722.481,91	-476,83	0,00
		10.738,09	874.000,00	0,00	0,00	0,00	0,00	0,00	151.518,09	0,00	0,00
Total Art. 64 :	258.960,00	1.307.936,00	7.148.147,07	670.889,79	670.889,79	206.834,96	179.862,24	179.862,24	5.090.492,74	71,21	2,89
		5.581.251,07	1.386.764,54	0,00	464.054,83	26.972,72	0,00	0,00	6.941.312,11	9,39	86,96
N 68200.050401.336.	0,00	0,00	100,00	0,00	0,00	0,00	0,00	0,00	100,00	100,00	0,00
Adquisición Convento de las Claras		100,00	0,00	0,00	0,00	0,00	0,00	0,00	100,00	0,00	0,00
Total Económico 682 :	0,00	0,00	100,00	0,00	0,00	0,00	0,00	0,00	100,00	100,00	0,00
		100,00	0,00	0,00	0,00	0,00	0,00	0,00	100,00	0,00	0,00
Total Art. 68 :	0,00	0,00	100,00	0,00	0,00	0,00	0,00	0,00	100,00	100,00	0,00
		100,00	0,00	0,00	0,00	0,00	0,00	0,00	100,00	0,00	0,00
Total Cap. 6 :	11.567.060,82	7.313.094,74	54.040.470,89	7.332.630,72	7.332.630,72	2.861.559,37	2.760.248,54	2.760.248,54	19.879.786,60	36,79	5,30
		35.160.315,33	26.828.053,57	0,00	4.471.071,35	101.310,83	0,00	0,00	51.178.911,52	13,57	96,46
N 71000.130101.241.	0,00	0,00	7.100,00	0,00	0,00	0,00	0,00	0,00	7.100,00	100,00	0,00
Transferencia OALDIM para inversiones		7.100,00	0,00	0,00	0,00	0,00	0,00	0,00	7.100,00	0,00	0,00
N 71001.130101.241.	7.100,00	0,00	14.200,00	0,00	0,00	0,00	0,00	0,00	7.100,00	50,00	0,00
Transferencia OALDIM para inversiones		7.100,00	7.100,00	0,00	0,00	0,00	0,00	0,00	14.200,00	0,00	0,00
Total Económico 710 :	7.100,00	0,00	21.300,00	0,00	0,00	0,00	0,00	0,00	14.200,00	66,67	0,00
		14.200,00	7.100,00	0,00	0,00	0,00	0,00	0,00	21.300,00	0,00	0,00
Total Art. 71 :	7.100,00	0,00	21.300,00	0,00	0,00	0,00	0,00	0,00	14.200,00	66,67	0,00
		14.200,00	7.100,00	0,00	0,00	0,00	0,00	0,00	21.300,00	0,00	0,00

Ayuntamiento de Vélez Málaga - 2022

Estado de Situación del Presupuesto de Gastos 30/09/2022

R	C. Económ.	C. Org.	C.Prog. Espec	Inicial	Modificac.	Actual	A	D	O	P	RP	Saldo	%	%O s/Cred.
PARTIDA					Inc.Reman.	RC Pend.+ N D	A Pendiente	D Pendiente	O Pendiente	P Pendiente	Reintegros	Remanente	%D s/Cred.	% RP s/O
N 74000.130401.920.				100,00	0,00	200,00	0,00	0,00	0,00	0,00	0,00	100,00	50,00	0,00
Aportación patrimonial EMVIPSA					100,00	100,00	0,00	0,00	0,00	0,00	0,00	200,00	0,00	0,00
Total Económico 740 :				100,00	0,00	200,00	0,00	0,00	0,00	0,00	0,00	100,00	50,00	0,00
					100,00	100,00	0,00	0,00	0,00	0,00	0,00	200,00	0,00	0,00
Total Art. 74 :				100,00	0,00	200,00	0,00	0,00	0,00	0,00	0,00	100,00	50,00	0,00
					100,00	100,00	0,00	0,00	0,00	0,00	0,00	200,00	0,00	0,00
N 75100.130102.17211.				0,00	0,00	219.450,00	0,00	0,00	0,00	0,00	0,00	219.450,00	100,00	0,00
UIA: Proy. regeneración playas urbanas (AMA)					219.450,00	0,00	0,00	0,00	0,00	0,00	0,00	219.450,00	0,00	0,00
Total Económico 751 :				0,00	0,00	219.450,00	0,00	0,00	0,00	0,00	0,00	219.450,00	100,00	0,00
					219.450,00	0,00	0,00	0,00	0,00	0,00	0,00	219.450,00	0,00	0,00
Total Art. 75 :				0,00	0,00	219.450,00	0,00	0,00	0,00	0,00	0,00	219.450,00	100,00	0,00
					219.450,00	0,00	0,00	0,00	0,00	0,00	0,00	219.450,00	0,00	0,00
N 75300.130102.17211.				0,00	0,00	102.360,00	0,00	0,00	0,00	0,00	0,00	102.360,00	100,00	0,00
UIA: Proy. regeneración playas urbanas (UMA)					102.360,00	0,00	0,00	0,00	0,00	0,00	0,00	102.360,00	0,00	0,00
Total Económico 753 :				0,00	0,00	102.360,00	0,00	0,00	0,00	0,00	0,00	102.360,00	100,00	0,00
					102.360,00	0,00	0,00	0,00	0,00	0,00	0,00	102.360,00	0,00	0,00
Total Art. 75 :				0,00	0,00	321.810,00	0,00	0,00	0,00	0,00	0,00	321.810,00	100,00	0,00
					321.810,00	0,00	0,00	0,00	0,00	0,00	0,00	321.810,00	0,00	0,00
N 76300.090102.333.				0,00	0,00	4.131,46	0,00	0,00	0,00	0,00	0,00	4.131,46	100,00	0,00
Compljo Arqueológico y Monumental Santpitar					4.131,46	0,00	0,00	0,00	0,00	0,00	0,00	4.131,46	0,00	0,00
Total Económico 763 :				0,00	0,00	4.131,46	0,00	0,00	0,00	0,00	0,00	4.131,46	100,00	0,00
					4.131,46	0,00	0,00	0,00	0,00	0,00	0,00	4.131,46	0,00	0,00
Total Art. 76 :				0,00	0,00	4.131,46	0,00	0,00	0,00	0,00	0,00	4.131,46	100,00	0,00
					4.131,46	0,00	0,00	0,00	0,00	0,00	0,00	4.131,46	0,00	0,00
N 77000.130102.17211.				0,00	0,00	91.170,00	0,00	0,00	0,00	0,00	0,00	91.170,00	100,00	0,00
UIA:Proy. regenerac. playas urbanas (Aula del Mar)					91.170,00	0,00	0,00	0,00	0,00	0,00	0,00	91.170,00	0,00	0,00
N 77001.130102.17211.				0,00	0,00	80.040,00	0,00	0,00	0,00	0,00	0,00	80.040,00	100,00	0,00
UIA:Proy. regeneración playas urbanas (AGRECA)					80.040,00	0,00	0,00	0,00	0,00	0,00	0,00	80.040,00	0,00	0,00
Total Económico 770 :				0,00	0,00	171.210,00	0,00	0,00	0,00	0,00	0,00	171.210,00	100,00	0,00
					171.210,00	0,00	0,00	0,00	0,00	0,00	0,00	171.210,00	0,00	0,00

Ayuntamiento de Vélez Málaga - 2022

Estado de Situación del Presupuesto de Gastos 30/09/2022

R	C. Económ. C. Org. C.Prog. Espec	Inicial	Modificac.	Actual	A	D	O	P	RP	Saldo	%	%O s/Cred.
	PARTIDA		Inc.Reman.	RC Pend.+ N D	A Pendiente	D Pendiente	O Pendiente	P Pendiente	Reintegros	Remanente	%D s/Cred.	% RP s/O
	Total Art. 77 :	0,00	0,00	171.210,00	0,00	0,00	0,00	0,00	0,00	171.210,00	100,00	0,00
			171.210,00	0,00	0,00	0,00	0,00	0,00	0,00	171.210,00	0,00	0,00
	N 78000.000001.920.	0,00	0,00	1.000,00	0,00	0,00	0,00	0,00	0,00	1.000,00	100,00	0,00
	Subv.a familias e instituc.sin fines de lucro		1.000,00	0,00	0,00	0,00	0,00	0,00	0,00	1.000,00	0,00	0,00
	N 78000.030101.1522.	0,00	0,00	62.661,19	0,00	0,00	0,00	0,00	0,00	62.661,19	100,00	0,00
	Programa Transformación Infravivienda		62.661,19	0,00	0,00	0,00	0,00	0,00	0,00	62.661,19	0,00	0,00
	N 78001.030101.151.	0,00	0,00	8.245,78	0,00	0,00	0,00	0,00	0,00	8.245,78	100,00	0,00
	Subv.Rehabil.viviendas Centro Histórico (BIC) 2012		8.245,78	0,00	0,00	0,00	0,00	0,00	0,00	8.245,78	0,00	0,00
	N 78003.030101.1522.	0,00	0,00	2.706,98	0,00	0,00	0,00	0,00	0,00	2.706,98	100,00	0,00
	Subv.Rehabilitación Autónoma 2009		2.706,98	0,00	0,00	0,00	0,00	0,00	0,00	2.706,98	0,00	0,00
	Total Económico 780 :	0,00	0,00	74.613,95	0,00	0,00	0,00	0,00	0,00	74.613,95	100,00	0,00
			74.613,95	0,00	0,00	0,00	0,00	0,00	0,00	74.613,95	0,00	0,00
	Total Art. 78 :	0,00	0,00	74.613,95	0,00	0,00	0,00	0,00	0,00	74.613,95	100,00	0,00
			74.613,95	0,00	0,00	0,00	0,00	0,00	0,00	74.613,95	0,00	0,00
	Total Cap. 7 :	7.200,00	0,00	593.265,41	0,00	0,00	0,00	0,00	0,00	586.065,41	98,79	0,00
			586.065,41	7.200,00	0,00	0,00	0,00	0,00	0,00	593.265,41	0,00	0,00
	N 83000.050101.920.	20.900,00	0,00	20.900,00	9.616,16	9.616,16	0,00	0,00	0,00	11.283,84	53,99	0,00
	Préstamos a funcionarios		0,00	0,00	0,00	9.616,16	0,00	0,00	0,00	20.900,00	46,01	0,00
	N 83001.050101.920.	20.900,00	0,00	20.900,00	5.409,10	5.409,10	601,02	601,02	601,02	15.490,90	74,12	2,88
	Préstamos a personal laboral		0,00	0,00	0,00	4.808,08	0,00	0,00	0,00	20.298,98	25,88	100,00
	Total Económico 830 :	41.800,00	0,00	41.800,00	15.025,26	15.025,26	601,02	601,02	601,02	26.774,74	64,05	1,44
			0,00	0,00	0,00	14.424,24	0,00	0,00	0,00	41.198,98	35,95	100,00
	Total Art. 83 :	41.800,00	0,00	41.800,00	15.025,26	15.025,26	601,02	601,02	601,02	26.774,74	64,05	1,44
			0,00	0,00	0,00	14.424,24	0,00	0,00	0,00	41.198,98	35,95	100,00
	Total Cap. 8 :	41.800,00	0,00	41.800,00	15.025,26	15.025,26	601,02	601,02	601,02	26.774,74	64,05	1,44
			0,00	0,00	0,00	14.424,24	0,00	0,00	0,00	41.198,98	35,95	100,00
	N 91316.040301.011.	357.355,77	0,00	440.325,80	0,00	0,00	0,00	0,00	0,00	440.325,80	100,00	0,00
	Préstamo Canon de mejora		82.970,03	0,00	0,00	0,00	0,00	0,00	0,00	440.325,80	0,00	0,00

Ayuntamiento de Vélez Málaga - 2022

Estado de Situación del Presupuesto de Gastos 30/09/2022

R	C. Económ. C. Org. C.Prog. Espec	Inicial	Modificac.	Actual	A	D	O	P	RP	Saldo	%	%O s/Cred.
	PARTIDA		Inc.Reman.	RC Pend.+ N D	A Pendiente	D Pendiente	O Pendiente	P Pendiente	Reintegros	Remanente	%D s/Cred.	% RP s/O
N 91317.040301.011.		500.000,04	0,00	500.000,04	208.333,35	208.333,35	208.333,35	208.333,35	208.333,35	291.666,69	58,33	41,67
Préstamo Cajamar 2009			0,00	0,00	0,00	0,00	0,00	0,00	0,00	291.666,69	41,67	100,00
N 91319.040301.011.		258.536,49	0,00	258.536,49	107.446,59	107.446,59	107.446,59	107.446,59	107.446,59	151.089,90	58,44	41,56
Préstamo Banco Santander 2010			0,00	0,00	0,00	0,00	0,00	0,00	0,00	151.089,90	41,56	100,00
N 91323.040301.011.		607.479,45	0,00	607.479,45	252.747,44	252.747,44	252.747,44	252.747,44	252.747,44	354.732,01	58,39	41,61
Préstamo Cajamar FOMIT 2008			0,00	0,00	0,00	0,00	0,00	0,00	0,00	354.732,01	41,61	100,00
N 91332.040301.011.		91.463,64	0,00	91.463,64	91.463,57	91.463,57	91.463,57	91.463,57	91.463,57	0,07	0,00	100,00
Refin. préstamo RD-ley 4/2012 Banco Mare Nostrum			0,00	0,00	0,00	0,00	0,00	0,00	0,00	0,07	100,00	100,00
N 91335.040301.011.		211.616,29	0,00	211.616,29	211.616,26	211.616,26	211.616,26	211.616,26	211.616,26	0,03	0,00	100,00
Refin. préstamo RD-ley 4/2012 BBVA			0,00	0,00	0,00	0,00	0,00	0,00	0,00	0,03	100,00	100,00
N 91338.040301.011.		243.902,45	0,00	243.902,45	243.902,45	243.902,45	243.902,45	243.902,45	243.902,45	0,00	0,00	100,00
Refin. préstamo RD-ley 4/2012 Caja Rural del Sur			0,00	0,00	0,00	0,00	0,00	0,00	0,00	0,00	100,00	100,00
N 91339.040301.011.		365.853,71	0,00	365.853,71	365.853,70	365.853,70	365.853,70	365.853,70	365.853,70	0,01	0,00	100,00
Refin. préstamo RD-ley 4/201362 Caja Rural del Sur			0,00	0,00	0,00	0,00	0,00	0,00	0,00	0,01	100,00	100,00
N 91340.040301.011.		121.951,52	0,00	121.951,52	121.951,52	121.951,52	121.951,52	121.951,52	121.951,52	0,00	0,00	100,00
Refin. préstamo RD-ley 4/2012 Cajamar			0,00	0,00	0,00	0,00	0,00	0,00	0,00	0,00	100,00	100,00
N 91342.040301.011.		133.333,32	0,00	133.333,32	55.555,55	55.555,55	55.555,55	55.555,55	55.555,55	77.777,77	58,33	41,67
Préstamo Caja Rural de Granada 2015			0,00	0,00	0,00	0,00	0,00	0,00	0,00	77.777,77	41,67	100,00
N 91343.040301.011.		328.009,56	0,00	328.009,56	0,00	0,00	0,00	0,00	0,00	328.009,56	100,00	0,00
Préstamo RD ley 8/2013 Banco Sabadell			0,00	0,00	0,00	0,00	0,00	0,00	0,00	328.009,56	0,00	0,00
N 91344.040301.011.		66.666,60	0,00	66.666,60	27.777,75	27.777,75	27.777,75	27.777,75	27.777,75	38.888,85	58,33	41,67
Préstamo CR Sur 2016			0,00	0,00	0,00	0,00	0,00	0,00	0,00	38.888,85	41,67	100,00
N 91345.040301.011.		133.333,32	0,00	133.333,32	55.555,55	55.555,55	55.555,55	55.555,55	55.555,55	77.777,77	58,33	41,67
Préstamo BBVA 2016			0,00	0,00	0,00	0,00	0,00	0,00	0,00	77.777,77	41,67	100,00
N 91347.040301.011.		133.333,32	0,00	133.333,32	55.555,55	55.555,55	55.555,55	55.555,55	55.555,55	77.777,77	58,33	41,67
Préstamo financ. inversiones 2017 Caixa Bank			0,00	0,00	0,00	0,00	0,00	0,00	0,00	77.777,77	41,67	100,00
N 91348.040301.011.		266.666,64	0,00	266.666,64	111.111,10	111.111,10	111.111,10	111.111,10	111.111,10	155.555,54	58,33	41,67
Préstamo financiación inversiones BBVA 2018			0,00	0,00	0,00	0,00	0,00	0,00	0,00	155.555,54	41,67	100,00
N 91349.040301.011.		266.666,64	0,00	266.666,64	111.111,10	111.111,10	111.111,10	111.111,10	111.111,10	155.555,54	58,33	41,67
Préstamo financiación inversiones 2019			0,00	0,00	0,00	0,00	0,00	0,00	0,00	155.555,54	41,67	100,00
N 91350.040301.011.		266.666,64	0,00	266.666,64	111.111,10	111.111,10	111.111,10	111.111,10	111.111,10	155.555,54	58,33	41,67
Préstamo financiación inversiones 2020			0,00	0,00	0,00	0,00	0,00	0,00	0,00	155.555,54	41,67	100,00
N 91351.040301.011.		400.000,00	0,00	400.000,00	0,00	0,00	0,00	0,00	0,00	400.000,00	100,00	0,00
Préstamo financiación inversiones 2022			0,00	0,00	0,00	0,00	0,00	0,00	0,00	400.000,00	0,00	0,00

Ayuntamiento de Vélez Málaga - 2022

Estado de Situación del Presupuesto de Gastos 30/09/2022

R	C. Económ.	C. Org.	C.Prog.	Espe	Inicial	Modificac.	Actual	A	D	O	P	RP	Saldo	%	%O s/Cred.
PARTIDA						Inc.Reman.	RC Pend.+ N D	A Pendiente	D Pendiente	O Pendiente	P Pendiente	Reintegros	Remanente	%D s/Cred.	% RP s/O
					Total Económico 913 :	4.752.835,40	0,00	4.835.805,43	2.131.092,58	2.131.092,58	2.131.092,58	2.131.092,58	2.131.092,58	55,93	44,07
						82.970,03	0,00	0,00	0,00	0,00	0,00	0,00	2.704.712,85	44,07	100,00
					Total Art. 91 :	4.752.835,40	0,00	4.835.805,43	2.131.092,58	2.131.092,58	2.131.092,58	2.131.092,58	2.704.712,85	55,93	44,07
						82.970,03	0,00	0,00	0,00	0,00	0,00	0,00	2.704.712,85	44,07	100,00
					Total Cap. 9 :	4.752.835,40	0,00	4.835.805,43	2.131.092,58	2.131.092,58	2.131.092,58	2.131.092,58	2.704.712,85	55,93	44,07
						82.970,03	0,00	0,00	0,00	0,00	0,00	0,00	2.704.712,85	44,07	100,00
					Total Remanente N :	109.402.079,51	9.181.670,17	157.914.500,61	81.396.144,54	81.396.144,54	48.913.878,65	45.424.964,71	30.496.373,50	19,31	30,97
						39.330.750,93	46.021.982,57	0,00	32.482.265,89	3.488.913,94	0,00	7.867,50	109.000.621,96	51,54	92,87
					Total General €:	109.402.079,51	9.181.670,17	157.914.500,61	81.396.144,54	81.396.144,54	48.913.878,65	45.424.964,71	30.496.373,50	19,31	30,97
						39.330.750,93	46.021.982,57	0,00	32.482.265,89	3.488.913,94	0,00	7.867,50	109.000.621,96	51,54	92,87

Ayuntamiento de Vélez Málaga - 2022

Estado de Situación del Presupuesto de Ingresos a día 30/09/2022. Resumen por Capítulos

Capítulo	Inicial	Actual	DR	DR Anul.	Deudores	I	I Neto	Saldo
	Modificac.		DR Neto	DR Canc.		Dev. I	% DR s/ Prev	
1 Impuestos directos.	51.635.188,34 0,00	51.635.188,34	46.233.190,82 44.906.387,38	1.326.803,44 0,00	44.005.578,54 0,00	2.225.500,89 1.324.692,05	900.808,84 86,97	6.728.800,96 2,01
2 Impuestos indirectos.	4.970.727,00 0,00	4.970.727,00	1.417.882,08 1.394.427,56	23.454,52 0,00	0,00 0,00	1.417.882,08 23.454,52	1.394.427,56 28,05	3.576.299,44 100,00
3 Tasas, precios públicos y otros ingresos.	7.831.927,16 130.779,91	7.962.707,07	4.883.950,66 4.841.284,36	42.666,30 0,00	946.385,02 0,00	3.937.565,64 42.666,30	3.894.899,34 60,80	3.121.422,71 80,45
4 Transferencia corrientes.	30.755.115,90 3.507.169,31	34.262.285,21	25.408.800,67 24.899.968,32	508.832,35 0,00	5.222.163,41 0,00	20.185.970,58 508.165,67	19.677.804,91 72,67	9.362.316,89 79,03
5 Ingresos patrimoniales.	2.593.060,29 0,00	2.593.060,29	1.938.795,61 1.926.750,67	12.044,94 0,00	628.816,23 0,00	1.299.712,01 1.777,57	1.297.934,44 74,30	666.309,62 67,36
6 Enajenación de inversiones reales.	3.574.260,82 0,00	3.574.260,82	1.658.091,27 1.658.091,27	0,00 0,00	0,00 0,00	1.658.091,27 0,00	1.658.091,27 46,39	1.916.169,55 100,00
7 Transferencias de capital.	0,00 5.543.721,55	5.543.721,55	5.543.721,55 5.493.557,93	50.163,62 0,00	4.577.291,61 0,00	966.429,94 50.163,62	916.266,32 99,10	50.163,62 16,68
8 Activos financieros.	41.800,00 39.330.747,91	39.372.547,91	14.925,09 14.925,09	0,00 0,00	10.818,12 0,00	4.106,97 0,00	4.106,97 0,04	39.357.622,82 27,52
9 Pasivos financieros.	8.000.000,00 0,00	8.000.000,00	0,00 0,00	0,00 0,00	0,00 0,00	0,00 0,00	0,00 0,00	8.000.000,00 0,00
Total General €:	109.402.079,51 48.512.418,68	157.914.498,19	87.099.357,75 85.135.392,58	1.963.965,17 0,00	55.391.052,93 0,00	31.695.259,38 1.950.919,73	29.744.339,65 53,91	72.779.105,61 34,94

Ayuntamiento de Vélez Málaga - 2022

Estado de Situación del Presupuesto de Ingresos a día 30/09/2022

C. Económica	C.Org.	C.Prog.	Espec.	Inicial	Actual	DR	DR Anul.	Deudores	I	I Neto	Saldo
CONCEPTO				Modificac.		DR Neto	DR Canc.	OI	Dev. I	% DR s/ Prev	% I Neto s/ DR
10000. . .				1.168.379,34	1.168.379,34	752.421,28	0,00	0,00	752.421,28	752.421,28	415.958,06
Impuesto sobre la renta de las personas físicas				0,00		752.421,28	0,00	0,00	0,00	64,40	100,00
Total C. Económica 100				1.168.379,34	1.168.379,34	752.421,28	0,00	0,00	752.421,28	752.421,28	415.958,06
				0,00		752.421,28	0,00	0,00	0,00	64,40	100,00
Total C. Económica 10				1.168.379,34	1.168.379,34	752.421,28	0,00	0,00	752.421,28	752.421,28	415.958,06
				0,00		752.421,28	0,00	0,00	0,00	64,40	100,00
11200. . .				2.056.671,00	2.056.671,00	2.266.080,69	2.530,81	2.266.080,69	0,00	-2.530,81	-206.878,88
I.B.I. de naturaleza rústica				0,00		2.263.549,88	0,00	0,00	2.530,81	110,06	-0,11
Total C. Económica 112				2.056.671,00	2.056.671,00	2.266.080,69	2.530,81	2.266.080,69	0,00	-2.530,81	-206.878,88
				0,00		2.263.549,88	0,00	0,00	2.530,81	110,06	-0,11
Total C. Económica 11				2.056.671,00	2.056.671,00	2.266.080,69	2.530,81	2.266.080,69	0,00	-2.530,81	-206.878,88
				0,00		2.263.549,88	0,00	0,00	2.530,81	110,06	-0,11
11300. . .				35.877.735,00	35.877.735,00	36.473.215,50	99.697,79	36.471.880,10	1.335,40	-98.362,39	-495.782,71
I.B.I. de naturaleza urbana				0,00		36.373.517,71	0,00	0,00	99.697,79	101,38	-0,27
Total C. Económica 113				35.877.735,00	35.877.735,00	36.473.215,50	99.697,79	36.471.880,10	1.335,40	-98.362,39	-495.782,71
				0,00		36.373.517,71	0,00	0,00	99.697,79	101,38	-0,27
Total C. Económica 11				35.877.735,00	35.877.735,00	36.473.215,50	99.697,79	36.471.880,10	1.335,40	-98.362,39	-495.782,71
				0,00		36.373.517,71	0,00	0,00	99.697,79	101,38	-0,27
11500. . .				3.932.403,00	3.932.403,00	3.988.708,31	4.599,02	3.924.637,36	64.070,95	59.471,93	-51.706,29
Impuesto sobre vehículos de tracción mecánica				0,00		3.984.109,29	0,00	0,00	4.599,02	101,31	1,49
Total C. Económica 115				3.932.403,00	3.932.403,00	3.988.708,31	4.599,02	3.924.637,36	64.070,95	59.471,93	-51.706,29
				0,00		3.984.109,29	0,00	0,00	4.599,02	101,31	1,49
Total C. Económica 11				3.932.403,00	3.932.403,00	3.988.708,31	4.599,02	3.924.637,36	64.070,95	59.471,93	-51.706,29
				0,00		3.984.109,29	0,00	0,00	4.599,02	101,31	1,49
11600. . .				7.500.000,00	7.500.000,00	2.346.632,17	1.192.645,42	1.259.027,97	1.085.492,81	-105.041,22	6.346.013,25
Impuesto sobre incremento del valor de los terrenos				0,00		1.153.986,75	0,00	0,00	1.190.534,03	15,39	-9,10
Total C. Económica 116				7.500.000,00	7.500.000,00	2.346.632,17	1.192.645,42	1.259.027,97	1.085.492,81	-105.041,22	6.346.013,25
				0,00		1.153.986,75	0,00	0,00	1.190.534,03	15,39	-9,10
Total C. Económica 11				49.366.809,00	49.366.809,00	45.074.636,67	1.299.473,04	43.921.626,12	1.150.899,16	-146.462,49	5.591.645,37
				0,00		43.775.163,63	0,00	0,00	1.297.361,65	88,67	-0,33
13000. . .				1.100.000,00	1.100.000,00	406.132,87	27.330,40	83.952,42	322.180,45	294.850,05	721.197,53
Impuesto sobre actividades económicas				0,00		378.802,47	0,00	0,00	27.330,40	34,44	77,84
Total C. Económica 130				1.100.000,00	1.100.000,00	406.132,87	27.330,40	83.952,42	322.180,45	294.850,05	721.197,53
				0,00		378.802,47	0,00	0,00	27.330,40	34,44	77,84

Ayuntamiento de Vélez Málaga - 2022

Estado de Situación del Presupuesto de Ingresos a día 30/09/2022

C. Económica	C.Org.	C.Prog.	Espec.	Inicial	Actual	DR	DR Anul.	Deudores	I	I Neto	Saldo
CONCEPTO				Modificac.		DR Neto	DR Canc.	OI	Dev. I	% DR s/ Prev	% I Neto s/ DR
Total C. Económica 13				1.100.000,00	1.100.000,00	406.132,87	27.330,40	83.952,42	322.180,45	294.850,05	721.197,53
				0,00		378.802,47	0,00	0,00	27.330,40	34,44	77,84
Total C. Económica 1				51.635.188,34	51.635.188,34	46.233.190,82	1.326.803,44	44.005.578,54	2.225.500,89	900.808,84	6.728.800,96
				0,00		44.906.387,38	0,00	0,00	1.324.692,05	86,97	2,01
21000. . .				1.560.040,33	1.560.040,33	1.157.981,24	0,00	0,00	1.157.981,24	1.157.981,24	402.059,09
Impuesto sobre el valor añadido				0,00		1.157.981,24	0,00	0,00	0,00	74,23	100,00
Total C. Económica 210				1.560.040,33	1.560.040,33	1.157.981,24	0,00	0,00	1.157.981,24	1.157.981,24	402.059,09
				0,00		1.157.981,24	0,00	0,00	0,00	74,23	100,00
Total C. Económica 21				1.560.040,33	1.560.040,33	1.157.981,24	0,00	0,00	1.157.981,24	1.157.981,24	402.059,09
				0,00		1.157.981,24	0,00	0,00	0,00	74,23	100,00
22000. . .				19.924,60	19.924,60	13.281,04	0,00	0,00	13.281,04	13.281,04	6.643,56
Impuesto sobre el alcohol y bebidas derivadas				0,00		13.281,04	0,00	0,00	0,00	66,66	100,00
22001. . .				8.138,06	8.138,06	5.707,28	0,00	0,00	5.707,28	5.707,28	2.430,78
Impuesto sobre la cerveza				0,00		5.707,28	0,00	0,00	0,00	70,13	100,00
22003. . .				51.635,74	51.635,74	36.098,24	0,00	0,00	36.098,24	36.098,24	15.537,50
Impuesto sobre las labores del tabaco				0,00		36.098,24	0,00	0,00	0,00	69,91	100,00
22004. . .				263.066,07	263.066,07	188.419,76	0,00	0,00	188.419,76	188.419,76	74.646,31
Impuesto sobre hidrocarburos				0,00		188.419,76	0,00	0,00	0,00	71,62	100,00
22006. . .				466,01	466,01	312,88	0,00	0,00	312,88	312,88	153,13
Impuesto sobre productos intermedios				0,00		312,88	0,00	0,00	0,00	67,14	100,00
Total C. Económica 220				343.230,48	343.230,48	243.819,20	0,00	0,00	243.819,20	243.819,20	99.411,28
				0,00		243.819,20	0,00	0,00	0,00	71,04	100,00
Total C. Económica 22				343.230,48	343.230,48	243.819,20	0,00	0,00	243.819,20	243.819,20	99.411,28
				0,00		243.819,20	0,00	0,00	0,00	71,04	100,00
29000. . .				3.067.456,19	3.067.456,19	16.081,64	23.454,52	0,00	16.081,64	-7.372,88	3.074.829,07
Impuesto sobre construcciones, instalaciones y obr				0,00		-7.372,88	0,00	0,00	23.454,52	-0,24	100,00
Total C. Económica 290				3.067.456,19	3.067.456,19	16.081,64	23.454,52	0,00	16.081,64	-7.372,88	3.074.829,07
				0,00		-7.372,88	0,00	0,00	23.454,52	-0,24	100,00

Ayuntamiento de Vélez Málaga - 2022

Estado de Situación del Presupuesto de Ingresos a día 30/09/2022

C. Económica	C.Org.	C.Prog.	Espec.	Inicial	Actual	DR	DR Anul.	Deudores	I	I Neto	Saldo
CONCEPTO				Modificac.		DR Neto	DR Canc.	OI	Dev. I	% DR s/ Prev	% I Neto s/ DR
			Total C. Económica 29	3.067.456,19	3.067.456,19	16.081,64	23.454,52	0,00	16.081,64	-7.372,88	3.074.829,07
				0,00		-7.372,88	0,00	0,00	23.454,52	-0,24	100,00
			Total C. Económica 2	4.970.727,00	4.970.727,00	1.417.882,08	23.454,52	0,00	1.417.882,08	1.394.427,56	3.576.299,44
				0,00		1.394.427,56	0,00	0,00	23.454,52	28,05	100,00
30900. . .				112.500,00	112.500,00	112.405,12	28,02	58.242,43	54.162,69	54.134,67	122,90
Tasa de cementerios				0,00		112.377,10	0,00	0,00	28,02	99,89	48,17
			Total C. Económica 309	112.500,00	112.500,00	112.405,12	28,02	58.242,43	54.162,69	54.134,67	122,90
				0,00		112.377,10	0,00	0,00	28,02	99,89	48,17
			Total C. Económica 30	112.500,00	112.500,00	112.405,12	28,02	58.242,43	54.162,69	54.134,67	122,90
				0,00		112.377,10	0,00	0,00	28,02	99,89	48,17
31100. . .				88.700,00	88.700,00	56.481,99	0,00	17.004,16	39.477,83	39.477,83	32.218,01
Tasa prestación Servicio Ayuda a Domicilio				0,00		56.481,99	0,00	0,00	0,00	63,68	69,89
			Total C. Económica 311	88.700,00	88.700,00	56.481,99	0,00	17.004,16	39.477,83	39.477,83	32.218,01
				0,00		56.481,99	0,00	0,00	0,00	63,68	69,89
31900. . .				76.200,00	76.200,00	39.403,71	0,00	0,00	39.403,71	39.403,71	36.796,29
Tasa académica Escuela Municipal de Música				0,00		39.403,71	0,00	0,00	0,00	51,71	100,00
			Total C. Económica 319	76.200,00	76.200,00	39.403,71	0,00	0,00	39.403,71	39.403,71	36.796,29
				0,00		39.403,71	0,00	0,00	0,00	51,71	100,00
			Total C. Económica 31	164.900,00	164.900,00	95.885,70	0,00	17.004,16	78.881,54	78.881,54	69.014,30
				0,00		95.885,70	0,00	0,00	0,00	58,15	82,27
32100. . .				902.773,42	902.773,42	1.209.220,85	3.875,86	0,00	1.209.220,85	1.205.344,99	-302.571,57
Tasa por licencias urbanísticas				0,00		1.205.344,99	0,00	0,00	3.875,86	133,52	100,00
			Total C. Económica 321	902.773,42	902.773,42	1.209.220,85	3.875,86	0,00	1.209.220,85	1.205.344,99	-302.571,57
				0,00		1.205.344,99	0,00	0,00	3.875,86	133,52	100,00
32500. . .				1.500,00	1.500,00	832,02	0,00	0,00	832,02	832,02	667,98
Tasa Expedición de documentos				0,00		832,02	0,00	0,00	0,00	55,47	100,00

Ayuntamiento de Vélez Málaga - 2022

Estado de Situación del Presupuesto de Ingresos a día 30/09/2022

C. Económica	C.Org.	C.Prog.	Espec.	Inicial	Actual	DR	DR Anul.	Deudores	I	I Neto	Saldo
CONCEPTO				Modificac.		DR Neto	DR Canc.	OI	Dev. I	% DR s/ Prev	% I Neto s/ DR
			Total C. Económica 325	1.500,00	1.500,00	832,02	0,00	0,00	832,02	832,02	667,98
				0,00		832,02	0,00	0,00	0,00	55,47	100,00
32600. . .				45.000,00	45.000,00	35.283,76	0,00	0,00	35.283,76	35.283,76	9.716,24
Tasa por retirada de vehículos				0,00		35.283,76	0,00	0,00	0,00	78,41	100,00
			Total C. Económica 326	45.000,00	45.000,00	35.283,76	0,00	0,00	35.283,76	35.283,76	9.716,24
				0,00		35.283,76	0,00	0,00	0,00	78,41	100,00
32900. . .				1.000,00	1.000,00	472,41	0,00	0,00	472,41	472,41	527,59
Tasa Licencias de autotaxis				0,00		472,41	0,00	0,00	0,00	47,24	100,00
32901. . .				5.000,00	5.000,00	4.756,42	0,00	4.756,42	0,00	0,00	243,58
Tasa Mercados				0,00		4.756,42	0,00	0,00	0,00	95,13	0,00
32902. . .				90.000,00	90.000,00	46.744,50	0,00	0,00	46.744,50	46.744,50	43.255,50
Tasa por Licencias de apertura				0,00		46.744,50	0,00	0,00	0,00	51,94	100,00
32904. . .				40.000,00	40.000,00	15.585,00	123,26	0,00	15.585,00	15.461,74	24.538,26
Tasas por derechos de examen				0,00		15.461,74	0,00	0,00	123,26	38,65	100,00
			Total C. Económica 329	136.000,00	136.000,00	67.558,33	123,26	4.756,42	62.801,91	62.678,65	68.564,93
				0,00		67.435,07	0,00	0,00	123,26	49,58	92,95
			Total C. Económica 32	1.085.273,42	1.085.273,42	1.312.894,96	3.999,12	4.756,42	1.308.138,54	1.304.139,42	-223.622,42
				0,00		1.308.895,84	0,00	0,00	3.999,12	120,61	99,64
33100. . .				1.190.000,00	1.190.000,00	28.115,55	1.769,14	10.089,28	18.026,27	16.257,13	1.163.653,59
Tasa ocupación vía pública por entrada de vehículo				0,00		26.346,41	0,00	0,00	1.769,14	2,21	61,71
			Total C. Económica 331	1.190.000,00	1.190.000,00	28.115,55	1.769,14	10.089,28	18.026,27	16.257,13	1.163.653,59
				0,00		26.346,41	0,00	0,00	1.769,14	2,21	61,71
33200. . .				650.000,00	650.000,00	987.874,94	0,00	158.926,24	828.948,70	828.948,70	-337.874,94
Tasa empresas explotadoras servicios suministros.				0,00		987.874,94	0,00	0,00	0,00	151,98	83,91
			Total C. Económica 332	650.000,00	650.000,00	987.874,94	0,00	158.926,24	828.948,70	828.948,70	-337.874,94
				0,00		987.874,94	0,00	0,00	0,00	151,98	83,91
33500. . .				5.000,00	5.000,00	1.615,12	0,00	722,70	892,42	892,42	3.384,88
Tasa ocupación vía pública con mesas y sillas				0,00		1.615,12	0,00	0,00	0,00	32,30	55,25

Ayuntamiento de Vélez Málaga - 2022

Estado de Situación del Presupuesto de Ingresos a día 30/09/2022

C. Económica	C.Org.	C.Prog.	Espec.	Inicial	Actual	DR	DR Anul.	Deudores	I	I Neto	Saldo
CONCEPTO				Modificac.		DR Neto	DR Canc.	OI	Dev. I	% DR s/ Prev	% I Neto s/ DR
			Total C. Económica 335	5.000,00	5.000,00	1.615,12	0,00	722,70	892,42	892,42	3.384,88
				0,00		1.615,12	0,00	0,00	0,00	32,30	55,25
33800. . .			Compensación Telefónica	187.000,00	187.000,00	99.024,11	0,00	0,00	99.024,11	99.024,11	87.975,89
				0,00		99.024,11	0,00	0,00	0,00	52,95	100,00
			Total C. Económica 338	187.000,00	187.000,00	99.024,11	0,00	0,00	99.024,11	99.024,11	87.975,89
				0,00		99.024,11	0,00	0,00	0,00	52,95	100,00
33900. . .			Tasa mercadillos	3.750,00	3.750,00	124,76	0,00	0,00	124,76	124,76	3.625,24
				0,00		124,76	0,00	0,00	0,00	3,33	100,00
33901. . .			Tasa ocupación vía pública con vallas y mercancías	1.000,00	1.000,00	0,00	0,00	0,00	0,00	0,00	1.000,00
				0,00		0,00	0,00	0,00	0,00	0,00	0,00
33902. . .			Tasa ocupación vía pública con quiosco	1.400,00	1.400,00	1.660,89	0,00	301,62	1.359,27	1.359,27	-260,89
				0,00		1.660,89	0,00	0,00	0,00	118,64	81,84
			Total C. Económica 339	6.150,00	6.150,00	1.785,65	0,00	301,62	1.484,03	1.484,03	4.364,35
				0,00		1.785,65	0,00	0,00	0,00	29,03	83,11
			Total C. Económica 33	2.038.150,00	2.038.150,00	1.118.415,37	1.769,14	170.039,84	948.375,53	946.606,39	921.503,77
				0,00		1.116.646,23	0,00	0,00	1.769,14	54,79	84,77
34100. . .			Precio público Residencia	29.000,00	29.000,00	18.981,50	0,00	4.838,22	14.143,28	14.143,28	10.018,50
				0,00		18.981,50	0,00	0,00	0,00	65,45	74,51
			Total C. Económica 341	29.000,00	29.000,00	18.981,50	0,00	4.838,22	14.143,28	14.143,28	10.018,50
				0,00		18.981,50	0,00	0,00	0,00	65,45	74,51
34201. . .			Precio público Guardería	130.901,59	130.901,59	120.328,84	0,00	0,00	120.328,84	120.328,84	10.572,75
				0,00		120.328,84	0,00	0,00	0,00	91,92	100,00
			Total C. Económica 342	130.901,59	130.901,59	120.328,84	0,00	0,00	120.328,84	120.328,84	10.572,75
				0,00		120.328,84	0,00	0,00	0,00	91,92	100,00
34300. . .			Precio público Deportes	650.000,00	650.000,00	293.920,47	0,00	0,00	293.920,47	293.920,47	356.079,53
				0,00		293.920,47	0,00	0,00	0,00	45,22	100,00
			Total C. Económica 343	650.000,00	650.000,00	293.920,47	0,00	0,00	293.920,47	293.920,47	356.079,53
				0,00		293.920,47	0,00	0,00	0,00	45,22	100,00

Ayuntamiento de Vélez Málaga - 2022

Estado de Situación del Presupuesto de Ingresos a día 30/09/2022

C. Económica	C.Org.	C.Prog.	Espec.	Inicial	Actual	DR	DR Anul.	Deudores	I	I Neto	Saldo
CONCEPTO				Modificac.		DR Neto	DR Canc.	OI	Dev. I	% DR s/ Prev	% I Neto s/ DR
34900. . .				25.000,00	25.000,00	22.044,54	306,60	0,00	22.044,54	21.737,94	3.262,06
Precio público celebración de bodas				0,00		21.737,94	0,00	0,00	306,60	86,95	100,00
34901. . .				40.000,00	40.000,00	0,00	0,00	0,00	0,00	0,00	40.000,00
Precio público por servicios en Antiguo Mdo.S.Fco.				0,00		0,00	0,00	0,00	0,00	0,00	0,00
Total C. Económica 349				65.000,00	65.000,00	22.044,54	306,60	0,00	22.044,54	21.737,94	43.262,06
				0,00		21.737,94	0,00	0,00	306,60	33,44	100,00
Total C. Económica 34				874.901,59	874.901,59	455.275,35	306,60	4.838,22	450.437,13	450.130,53	419.932,84
				0,00		454.968,75	0,00	0,00	306,60	52,00	98,94
38901. . .				18.285,00	18.285,00	112.503,03	0,00	0,00	112.503,03	112.503,03	-94.218,03
Reintegros pptos cerrados operaciones corrientes				0,00		112.503,03	0,00	0,00	0,00	615,27	100,00
Total C. Económica 389				18.285,00	18.285,00	112.503,03	0,00	0,00	112.503,03	112.503,03	-94.218,03
				0,00		112.503,03	0,00	0,00	0,00	615,27	100,00
Total C. Económica 38				18.285,00	18.285,00	112.503,03	0,00	0,00	112.503,03	112.503,03	-94.218,03
				0,00		112.503,03	0,00	0,00	0,00	615,27	100,00
39100. . .				0,00	10.405,53	12.241,80	0,00	0,00	12.241,80	12.241,80	-1.836,27
Multas por infracciones urbanísticas				10.405,53		12.241,80	0,00	0,00	0,00	117,65	100,00
39110. . .				150.000,00	150.000,00	42.840,60	0,00	42.687,44	153,16	153,16	107.159,40
Multas por infracciones tributarias				0,00		42.840,60	0,00	0,00	0,00	28,56	0,36
39120. . .				1.100.000,00	1.100.000,00	468.380,00	0,00	444.880,00	23.500,00	23.500,00	631.620,00
Multas por infracciones ordenanza de circulación				0,00		468.380,00	0,00	0,00	0,00	42,58	5,02
3919000. . .				280.000,00	280.000,00	190.839,83	12.881,55	118.492,71	72.347,12	59.465,57	102.041,72
Otras multas y sanciones				0,00		177.958,28	0,00	0,00	12.881,55	63,56	33,42
3919001. . .				30.000,00	30.000,00	5.800,00	0,00	4.800,00	1.000,00	1.000,00	24.200,00
Multas coercitivas				0,00		5.800,00	0,00	0,00	0,00	19,33	17,24
Total C. Económica 391				1.560.000,00	1.570.405,53	720.102,23	12.881,55	610.860,15	109.242,08	96.360,53	863.184,85
				10.405,53		707.220,68	0,00	0,00	12.881,55	45,03	13,63
39210. . .				18.542,00	18.542,00	152.102,27	0,00	0,00	152.102,27	152.102,27	-133.560,27
Recargo ejecutivo				0,00		152.102,27	0,00	0,00	0,00	820,31	100,00
39211. . .				908.523,00	908.523,00	339.406,74	0,00	0,00	339.406,74	339.406,74	569.116,26
Recargo de apremio				0,00		339.406,74	0,00	0,00	0,00	37,36	100,00

Ayuntamiento de Vélez Málaga - 2022

Estado de Situación del Presupuesto de Ingresos a día 30/09/2022

C. Económica	C.Org.	C.Prog.	Espec.	Inicial	Actual	DR	DR Anul.	Deudores	I	I Neto	Saldo
CONCEPTO				Modificac.		DR Neto	DR Canc.	OI	Dev. I	% DR s/ Prev	% I Neto s/ DR
			Total C. Económica 392	927.065,00	927.065,00	491.509,01	0,00	0,00	491.509,01	491.509,01	435.555,99
				0,00		491.509,01	0,00	0,00	0,00	53,02	100,00
39300. . .				465.000,00	465.000,00	301.976,63	0,00	122,22	301.854,41	301.854,41	163.023,37
Intereses de demora				0,00		301.976,63	0,00	0,00	0,00	64,94	99,96
			Total C. Económica 393	465.000,00	465.000,00	301.976,63	0,00	122,22	301.854,41	301.854,41	163.023,37
				0,00		301.976,63	0,00	0,00	0,00	64,94	99,96
3961013. . .				0,00	0,00	150,98	0,00	0,00	150,98	150,98	-150,98
Cuotas urbanización UE L-2 Las Chorreras				0,00		150,98	0,00	0,00	0,00	0,00	100,00
			Total C. Económica 396	0,00	0,00	150,98	0,00	0,00	150,98	150,98	-150,98
				0,00		150,98	0,00	0,00	0,00	0,00	100,00
39700. . .				0,00	48.957,58	48.957,58	0,00	0,00	48.957,58	48.957,58	0,00
Canon por aprovechamientos urbanísticos				48.957,58		48.957,58	0,00	0,00	0,00	100,00	100,00
39710. . .				0,00	0,00	18.422,74	0,00	0,00	18.422,74	18.422,74	-18.422,74
Otros ingresos por aprovechamientos urbanísticos				0,00		18.422,74	0,00	0,00	0,00	0,00	100,00
			Total C. Económica 397	0,00	48.957,58	67.380,32	0,00	0,00	67.380,32	67.380,32	-18.422,74
				48.957,58		67.380,32	0,00	0,00	0,00	137,63	100,00
39900. . .				129.352,38	129.352,38	1.260,00	0,00	0,00	1.260,00	1.260,00	128.092,38
Otros ingresos indeterminados				0,00		1.260,00	0,00	0,00	0,00	0,97	100,00
39901. . .				10.000,00	10.000,00	9.901,96	0,00	0,00	9.901,96	9.901,96	98,04
Otros ingresos por daños al erario público				0,00		9.901,96	0,00	0,00	0,00	99,02	100,00
39902. . .				0,00	71.416,80	77.145,68	23.681,87	77.145,68	0,00	-23.681,87	17.952,99
Otros ingresos por ejecuciones subsidiarias				71.416,80		53.463,81	0,00	0,00	23.681,87	74,86	-44,30
39903. . .				412.355,77	412.355,77	0,00	0,00	0,00	0,00	0,00	412.355,77
Ingresos canon de mejora				0,00		0,00	0,00	0,00	0,00	0,00	0,00
39906. . .				30.000,00	30.000,00	0,00	0,00	0,00	0,00	0,00	30.000,00
Ingresos por patrocinios				0,00		0,00	0,00	0,00	0,00	0,00	0,00
39908. . .				4.144,00	4.144,00	7.144,32	0,00	3.375,90	3.768,42	3.768,42	-3.000,32
Otros ingresos por costas procesales (contenciosos)				0,00		7.144,32	0,00	0,00	0,00	172,40	52,75
			Total C. Económica 399	585.852,15	657.268,95	95.451,96	23.681,87	80.521,58	14.930,38	-8.751,49	585.498,86
				71.416,80		71.770,09	0,00	0,00	23.681,87	10,92	-12,19

Ayuntamiento de Vélez Málaga - 2022

Estado de Situación del Presupuesto de Ingresos a día 30/09/2022

C. Económica	C.Org.	C.Prog.	Espec.	Inicial	Actual	DR	DR Anul.	Deudores	I	I Neto	Saldo
CONCEPTO				Modificac.		DR Neto	DR Canc.	OI	Dev. I	% DR s/ Prev	% I Neto s/ DR
		Total C. Económica 39		3.537.917,15	3.668.697,06	1.676.571,13	36.563,42	691.503,95	985.067,18	948.503,76	2.028.689,35
				130.779,91		1.640.007,71	0,00	0,00	36.563,42	44,70	57,84
		Total C. Económica 3		7.831.927,16	7.962.707,07	4.883.950,66	42.666,30	946.385,02	3.937.565,64	3.894.899,34	3.121.422,71
				130.779,91		4.841.284,36	0,00	0,00	42.666,30	60,80	80,45
41000. . .				0,00	1.514.333,99	1.514.333,99	0,00	1.514.333,99	0,00	0,00	0,00
Transf.OALDIM financ. Pago Prov. 2022 (corriente)				1.514.333,99		1.514.333,99	0,00	0,00	0,00	100,00	0,00
		Total C. Económica 410		0,00	1.514.333,99	1.514.333,99	0,00	1.514.333,99	0,00	0,00	0,00
				1.514.333,99		1.514.333,99	0,00	0,00	0,00	100,00	0,00
		Total C. Económica 41		0,00	1.514.333,99	1.514.333,99	0,00	1.514.333,99	0,00	0,00	0,00
				1.514.333,99		1.514.333,99	0,00	0,00	0,00	100,00	0,00
42010. . .				17.962.745,63	17.962.745,63	12.466.054,96	106.227,44	0,00	12.466.054,96	12.359.827,52	5.602.918,11
Transf.participación Fondo Complement. de Financ.				0,00		12.359.827,52	0,00	0,00	106.227,44	68,81	100,00
4209000. . .				3.500,00	3.500,00	2.233,35	0,00	1.595,25	638,10	638,10	1.266,65
Transferencias Centro Penitenciario				0,00		2.233,35	0,00	0,00	0,00	63,81	28,57
4209001. . .				92.000,00	92.000,00	0,00	0,00	0,00	0,00	0,00	92.000,00
Otras transferencias				0,00		0,00	0,00	0,00	0,00	0,00	0,00
4209006. . .				0,00	23.508,32	23.508,32	0,00	23.508,32	0,00	0,00	0,00
Transf. Pacto Estado contra violencia género 2022				23.508,32		23.508,32	0,00	0,00	0,00	100,00	0,00
		Total C. Económica 420		18.058.245,63	18.081.753,95	12.491.796,63	106.227,44	25.103,57	12.466.693,06	12.360.465,62	5.696.184,76
				23.508,32		12.385.569,19	0,00	0,00	106.227,44	68,50	99,80
42190. . .				1.000,00	1.000,00	0,00	0,00	0,00	0,00	0,00	1.000,00
Transferencias Instituto Nacional de Estadísticas				0,00		0,00	0,00	0,00	0,00	0,00	0,00
		Total C. Económica 421		1.000,00	1.000,00	0,00	0,00	0,00	0,00	0,00	1.000,00
				0,00		0,00	0,00	0,00	0,00	0,00	0,00
		Total C. Económica 42		18.059.245,63	18.082.753,95	12.491.796,63	106.227,44	25.103,57	12.466.693,06	12.360.465,62	5.697.184,76
				23.508,32		12.385.569,19	0,00	0,00	106.227,44	68,49	99,80
44100. . .				227.744,49	227.744,49	0,00	0,00	0,00	0,00	0,00	227.744,49
Transf. Soc.Mples financ préstamo RDL 4/12 y 8/13				0,00		0,00	0,00	0,00	0,00	0,00	0,00

Ayuntamiento de Vélez Málaga - 2022

Estado de Situación del Presupuesto de Ingresos a día 30/09/2022

C. Económica	C.Org.	C.Prog.	Espec.	Inicial	Actual	DR	DR Anul.	Deudores	I	I Neto	Saldo
CONCEPTO				Modificac.		DR Neto	DR Canc.	OI	Dev. I	% DR s/ Prev	% I Neto s/ DR
			Total C. Económica 441	227.744,49	227.744,49	0,00	0,00	0,00	0,00	0,00	227.744,49
				0,00		0,00	0,00	0,00	0,00	0,00	0,00
			Total C. Económica 44	227.744,49	227.744,49	0,00	0,00	0,00	0,00	0,00	227.744,49
				0,00		0,00	0,00	0,00	0,00	0,00	0,00
45000. . .			Transferencia Participación tributos Cdad Autonoma	4.071.190,94	4.071.190,94	4.068.912,14	0,00	2.034.502,15	2.034.409,99	2.034.409,99	2.278,80
				0,00		4.068.912,14	0,00	0,00	0,00	99,94	50,00
4500200. . .			Subvención Junta Centro Comarcal Drogas	85.000,00	85.000,00	0,00	360,73	0,00	0,00	-360,73	85.360,73
				0,00		-360,73	0,00	0,00	360,73	-0,42	100,00
4500201. . .			Subvención Junta Atención Temprana	349.076,00	349.076,00	0,00	0,00	0,00	0,00	0,00	349.076,00
				0,00		0,00	0,00	0,00	0,00	0,00	0,00
4500202. . .			Subvención Junta Tratamiento Familias	120.526,00	120.526,00	120.526,00	0,00	0,00	120.526,00	120.526,00	0,00
				0,00		120.526,00	0,00	0,00	0,00	100,00	100,00
4500203. . .			Subvención ayudas económicas familias con menores	133.689,00	133.689,00	0,00	0,00	0,00	0,00	0,00	133.689,00
				0,00		0,00	0,00	0,00	0,00	0,00	0,00
4500204. . .			Subvención Junta PICGA	2.544,72	2.544,72	0,00	0,00	0,00	0,00	0,00	2.544,72
				0,00		0,00	0,00	0,00	0,00	0,00	0,00
45030. . .			Subvención Guarderías Infantiles	490.009,62	490.009,62	341.511,10	0,00	0,00	341.511,10	341.511,10	148.498,52
				0,00		341.511,10	0,00	0,00	0,00	69,69	100,00
4508000. . .			Subv. Servicio ayuda domicilio. Ley Dependencia	6.566.082,20	6.566.082,20	4.763.869,07	0,00	604.209,20	4.159.659,87	4.159.659,87	1.802.213,13
				0,00		4.763.869,07	0,00	0,00	0,00	72,55	87,32
4508001. . .			Subvención Servicios Sociales Comunitarios	493.279,51	493.279,51	0,00	0,00	0,00	0,00	0,00	493.279,51
				0,00		0,00	0,00	0,00	0,00	0,00	0,00
4508003. . .			Subvención Junta Centro de Información a la Mujer	60.077,70	60.077,70	30.038,85	666,68	0,00	29.372,17	29.372,17	30.705,53
				0,00		29.372,17	0,00	0,00	0,00	48,89	100,00
4508004. . .			Subvención Junta Ciudades ante la droga	2.682,44	2.682,44	0,00	0,00	0,00	0,00	0,00	2.682,44
				0,00		0,00	0,00	0,00	0,00	0,00	0,00
4508005. . .			Subvención Intervención Zonas de Transformación	0,00	0,00	0,00	0,00	0,00	0,00	0,00	0,00
				0,00	0,00	0,00	0,00	0,00	0,00	0,00	0,00
4508006. . .			Subv. Refuerzo personal reconoc.situac dependencia	89.487,21	89.487,21	89.631,00	44.739,78	0,00	89.631,00	44.891,22	44.595,99
				0,00		44.891,22	0,00	0,00	44.739,78	50,16	100,00
4508010. . .			Subv. Aplicación Tecn. Realidad Aumentada (MUNIT	0,00	9.014,50	9.014,50	0,00	9.014,50	0,00	0,00	0,00
				9.014,50		9.014,50	0,00	0,00	0,00	100,00	0,00

Ayuntamiento de Vélez Málaga - 2022

Estado de Situación del Presupuesto de Ingresos a día 30/09/2022

C. Económica	C.Org.	C.Prog.	Espec.	Inicial	Actual	DR	DR Anul.	Deudores	I	I Neto	Saldo
CONCEPTO				Modificac.		DR Neto	DR Canc.	OI	Dev. I	% DR s/ Prev	% I Neto s/ DR
4508011. . .				0,00	1.035.000,00	1.035.000,00	0,00	1.035.000,00	0,00	0,00	0,00
Progr. Iniciativa empleo juvenil (JOVEN AHORA)				1.035.000,00		1.035.000,00	0,00	0,00	0,00	100,00	0,00
4508020. . .				0,00	0,00	0,00	32.453,52	0,00	0,00	-32.453,52	32.453,52
Subv. Junta Programa Iniciativa Aire				0,00		-32.453,52	0,00	0,00	32.453,52	0,00	100,00
4508021. . .				0,00	0,00	0,00	301.286,85	0,00	0,00	-301.286,85	301.286,85
Plan Local Intervención Zonas Desfavorecidas				0,00		-301.286,85	0,00	0,00	301.286,85	0,00	100,00
4508031. . .				0,00	0,00	0,00	19.100,42	0,00	0,00	-19.100,42	19.100,42
Subv. diseño y elabor. Plan Interv. zonas desfavor				0,00		-19.100,42	0,00	0,00	19.100,42	0,00	100,00
4508032. . .				0,00	0,00	0,00	3.846,93	0,00	0,00	-3.846,93	3.846,93
Refuerzo SS.CC. renta mínima inserción social				0,00		-3.846,93	0,00	0,00	3.846,93	0,00	100,00
Total C. Económica 450				12.463.645,34	13.507.659,84	10.458.502,66	402.454,91	3.682.725,85	6.775.110,13	6.373.321,90	3.451.612,09
				1.044.014,50		10.056.047,75	0,00	0,00	401.788,23	74,45	63,38
Total C. Económica 45				12.463.645,34	13.507.659,84	10.458.502,66	402.454,91	3.682.725,85	6.775.110,13	6.373.321,90	3.451.612,09
				1.044.014,50		10.056.047,75	0,00	0,00	401.788,23	74,45	63,38
46104. . .				4.150,00	4.150,00	0,00	0,00	0,00	0,00	0,00	4.150,00
Transf. Diputación ocupación dependencias Tenencia				0,00		0,00	0,00	0,00	0,00	0,00	0,00
46105. . .				0,00	0,00	0,00	0,00	0,00	0,00	0,00	0,00
Transf. Diputación Plan Asistencia Econ.Mpal. 2020				0,00		0,00	0,00	0,00	0,00	0,00	0,00
46108. . .				0,00	431.812,50	431.812,50	0,00	0,00	431.812,50	431.812,50	0,00
Transf.Diput.Plan Asistencia Econ.Mpal. 2022, 1ªFa				431.812,50		431.812,50	0,00	0,00	0,00	100,00	100,00
46109. . .				0,00	493.500,00	493.500,00	0,00	0,00	493.500,00	493.500,00	0,00
Transf.Diput.Plan Asistencia Econ.Mpal. 2022, 3ªFa				493.500,00		493.500,00	0,00	0,00	0,00	100,00	100,00
Total C. Económica 461				4.150,00	929.462,50	925.312,50	0,00	0,00	925.312,50	925.312,50	4.150,00
				925.312,50		925.312,50	0,00	0,00	0,00	99,55	100,00
Total C. Económica 46				4.150,00	929.462,50	925.312,50	0,00	0,00	925.312,50	925.312,50	4.150,00
				925.312,50		925.312,50	0,00	0,00	0,00	99,55	100,00
48001. . .				330,44	330,44	0,00	0,00	0,00	0,00	0,00	330,44
Trans.Fund.Cultura financ.préstamo RDL 4/12 y 8/13				0,00		0,00	0,00	0,00	0,00	0,00	0,00
48004. . .				0,00	0,00	18.854,89	150,00	0,00	18.854,89	18.704,89	-18.704,89
Aportaciones para alumbrado ferias				0,00		18.704,89	0,00	0,00	150,00	0,00	100,00

Ayuntamiento de Vélez Málaga - 2022

Estado de Situación del Presupuesto de Ingresos a día 30/09/2022

C. Económica	C.Org.	C.Prog.	Espec.	Inicial	Actual	DR	DR Anul.	Deudores	I	I Neto	Saldo
CONCEPTO				Modificac.		DR Neto	DR Canc.	OI	Dev. I	% DR s/ Prev	% I Neto s/ DR
			Total C. Económica 480	330,44	330,44	18.854,89	150,00	0,00	18.854,89	18.704,89	-18.374,45
				0,00		18.704,89	0,00	0,00	150,00	5.660,60	100,00
			Total C. Económica 48	330,44	330,44	18.854,89	150,00	0,00	18.854,89	18.704,89	-18.374,45
				0,00		18.704,89	0,00	0,00	150,00	5.660,60	100,00
			Total C. Económica 4	30.755.115,90	34.262.285,21	25.408.800,67	508.832,35	5.222.163,41	20.185.970,58	19.677.804,91	9.362.316,89
				3.507.169,31		24.899.968,32	0,00	0,00	508.165,67	72,67	79,03
52000. . .			Intereses de depósitos	5.000,00	5.000,00	15,16	0,00	0,00	15,16	15,16	4.984,84
				0,00		15,16	0,00	0,00	0,00	0,30	100,00
			Total C. Económica 520	5.000,00	5.000,00	15,16	0,00	0,00	15,16	15,16	4.984,84
				0,00		15,16	0,00	0,00	0,00	0,30	100,00
			Total C. Económica 52	5.000,00	5.000,00	15,16	0,00	0,00	15,16	15,16	4.984,84
				0,00		15,16	0,00	0,00	0,00	0,30	100,00
54100. . .			Arrendamientos de fincas urbanas	600,00	600,00	0,00	0,00	0,00	0,00	0,00	600,00
				0,00		0,00	0,00	0,00	0,00	0,00	0,00
			Total C. Económica 541	600,00	600,00	0,00	0,00	0,00	0,00	0,00	600,00
				0,00		0,00	0,00	0,00	0,00	0,00	0,00
54200. . .			Arrendamientos de finca La Pola	45.000,00	45.000,00	0,00	0,00	0,00	0,00	0,00	45.000,00
				0,00		0,00	0,00	0,00	0,00	0,00	0,00
			Total C. Económica 542	45.000,00	45.000,00	0,00	0,00	0,00	0,00	0,00	45.000,00
				0,00		0,00	0,00	0,00	0,00	0,00	0,00
			Total C. Económica 54	45.600,00	45.600,00	0,00	0,00	0,00	0,00	0,00	45.600,00
				0,00		0,00	0,00	0,00	0,00	0,00	0,00
55000. . .			Concesiones administrativas	2.541.460,29	2.541.460,29	1.938.780,45	12.044,94	628.816,23	1.299.696,85	1.297.919,28	614.724,78
				0,00		1.926.735,51	0,00	0,00	1.777,57	75,81	67,36
			Total C. Económica 550	2.541.460,29	2.541.460,29	1.938.780,45	12.044,94	628.816,23	1.299.696,85	1.297.919,28	614.724,78
				0,00		1.926.735,51	0,00	0,00	1.777,57	75,81	67,36

Ayuntamiento de Vélez Málaga - 2022

Estado de Situación del Presupuesto de Ingresos a día 30/09/2022

C. Económica	C.Org.	C.Prog.	Espec.	Inicial	Actual	DR	DR Anul.	Deudores	I	I Neto	Saldo
CONCEPTO				Modificac.		DR Neto	DR Canc.	OI	Dev. I	% DR s/ Prev	% I Neto s/ DR
55100. . .				1.000,00	1.000,00	0,00	0,00	0,00	0,00	0,00	1.000,00
Concesión administrativa terrenos para ferias				0,00		0,00	0,00	0,00	0,00	0,00	0,00
Total C. Económica 551				1.000,00	1.000,00	0,00	0,00	0,00	0,00	0,00	1.000,00
				0,00		0,00	0,00	0,00	0,00	0,00	0,00
Total C. Económica 55				2.542.460,29	2.542.460,29	1.938.780,45	12.044,94	628.816,23	1.299.696,85	1.297.919,28	615.724,78
				0,00		1.926.735,51	0,00	0,00	1.777,57	75,78	67,36
Total C. Económica 5				2.593.060,29	2.593.060,29	1.938.795,61	12.044,94	628.816,23	1.299.712,01	1.297.934,44	666.309,62
				0,00		1.926.750,67	0,00	0,00	1.777,57	74,30	67,36
60300. . .				2.792.260,82	2.792.260,82	1.658.091,27	0,00	0,00	1.658.091,27	1.658.091,27	1.134.169,55
Enajenación terrenos Patrimonio Público del Suelo				0,00		1.658.091,27	0,00	0,00	0,00	59,38	100,00
Total C. Económica 603				2.792.260,82	2.792.260,82	1.658.091,27	0,00	0,00	1.658.091,27	1.658.091,27	1.134.169,55
				0,00		1.658.091,27	0,00	0,00	0,00	59,38	100,00
Total C. Económica 60				2.792.260,82	2.792.260,82	1.658.091,27	0,00	0,00	1.658.091,27	1.658.091,27	1.134.169,55
				0,00		1.658.091,27	0,00	0,00	0,00	59,38	100,00
61900. . .				782.000,00	782.000,00	0,00	0,00	0,00	0,00	0,00	782.000,00
Enajenación de bienes patrimoniales				0,00		0,00	0,00	0,00	0,00	0,00	0,00
Total C. Económica 619				782.000,00	782.000,00	0,00	0,00	0,00	0,00	0,00	782.000,00
				0,00		0,00	0,00	0,00	0,00	0,00	0,00
Total C. Económica 61				782.000,00	782.000,00	0,00	0,00	0,00	0,00	0,00	782.000,00
				0,00		0,00	0,00	0,00	0,00	0,00	0,00
Total C. Económica 6				3.574.260,82	3.574.260,82	1.658.091,27	0,00	0,00	1.658.091,27	1.658.091,27	1.916.169,55
				0,00		1.658.091,27	0,00	0,00	0,00	46,39	100,00
71000. . .				0,00	155.702,39	155.702,39	0,00	155.702,39	0,00	0,00	0,00
Transf.OALDIM financ. Pago Prov.2022 (inversiones)				155.702,39		155.702,39	0,00	0,00	0,00	100,00	0,00
Total C. Económica 710				0,00	155.702,39	155.702,39	0,00	155.702,39	0,00	0,00	0,00
				155.702,39		155.702,39	0,00	0,00	0,00	100,00	0,00

Ayuntamiento de Vélez Málaga - 2022

Estado de Situación del Presupuesto de Ingresos a día 30/09/2022

C. Económica	C.Org.	C.Prog.	Espec.	Inicial	Actual	DR	DR Anul.	Deudores	I	I Neto	Saldo
CONCEPTO				Modificac.		DR Neto	DR Canc.	OI	Dev. I	% DR s/ Prev	% I Neto s/ DR
Total C. Económica 71				0,00	155.702,39	155.702,39	0,00	155.702,39	0,00	0,00	0,00
				155.702,39		155.702,39	0,00	0,00	0,00	100,00	0,00
72000. . .				0,00	519.146,85	519.146,85	0,00	519.146,85	0,00	0,00	0,00
Subv.Mano de Obra PFEA 2022				519.146,85		519.146,85	0,00	0,00	0,00	100,00	0,00
72002. . .				0,00	0,00	0,00	5.108,62	0,00	0,00	-5.108,62	5.108,62
Subv.Mano de Obra PFEA 2018				0,00		-5.108,62	0,00	0,00	5.108,62	0,00	100,00
Total C. Económica 720				0,00	519.146,85	519.146,85	5.108,62	519.146,85	0,00	-5.108,62	5.108,62
				519.146,85		514.038,23	0,00	0,00	5.108,62	99,02	-0,99
Total C. Económica 72				0,00	519.146,85	519.146,85	5.108,62	519.146,85	0,00	-5.108,62	5.108,62
				519.146,85		514.038,23	0,00	0,00	5.108,62	99,02	-0,99
7508003. . .				0,00	5.000,00	5.000,00	0,00	0,00	5.000,00	5.000,00	0,00
Subv. J.A. adquisición lotes bibliográficos				5.000,00		5.000,00	0,00	0,00	0,00	100,00	100,00
Total C. Económica 750				0,00	5.000,00	5.000,00	0,00	0,00	5.000,00	5.000,00	0,00
				5.000,00		5.000,00	0,00	0,00	0,00	100,00	100,00
Total C. Económica 75				0,00	5.000,00	5.000,00	0,00	0,00	5.000,00	5.000,00	0,00
				5.000,00		5.000,00	0,00	0,00	0,00	100,00	100,00
76100. . .				0,00	0,00	0,00	32.739,98	0,00	0,00	-32.739,98	32.739,98
Subvención PFEA 2018 Materiales				0,00		-32.739,98	0,00	0,00	32.739,98	0,00	100,00
76103. . .				0,00	0,00	0,00	120,28	0,00	0,00	-120,28	120,28
Subv.Reforma Estación Ferroviaria de Autobuses				0,00		-120,28	0,00	0,00	120,28	0,00	100,00
76104. . .				0,00	0,00	0,00	5.812,16	0,00	0,00	-5.812,16	5.812,16
Subvención PFEA 2019 Materiales				0,00		-5.812,16	0,00	0,00	5.812,16	0,00	100,00
76107. . .				0,00	810.549,50	810.549,50	0,00	0,00	810.549,50	810.549,50	0,00
Subvención PFEA 2021 Materiales				810.549,50		810.549,50	0,00	0,00	0,00	100,00	100,00
76110. . .				0,00	0,00	0,00	6.382,58	0,00	0,00	-6.382,58	6.382,58
Subv.inst.red abastecimiento Ctjo.Los Díaz Almayat				0,00		-6.382,58	0,00	0,00	6.382,58	0,00	100,00
76111. . .				0,00	150.880,44	150.880,44	0,00	0,00	150.880,44	150.880,44	0,00
Subv.Senda Litoral de Lagos a pasarela Río Güi				150.880,44		150.880,44	0,00	0,00	0,00	100,00	100,00

Ayuntamiento de Vélez Málaga - 2022

Estado de Situación del Presupuesto de Ingresos a día 30/09/2022

C. Económica	C.Org.	C.Prog.	Espec.	Inicial	Actual	DR	DR Anul.	Deudores	I	I Neto	Saldo
CONCEPTO				Modificac.		DR Neto	DR Canc.	OI	Dev. I	% DR s/ Prev	% I Neto s/ DR
			Total C. Económica 761	0,00	961.429,94	961.429,94	45.055,00	0,00	961.429,94	916.374,94	45.055,00
				961.429,94		916.374,94	0,00	0,00	45.055,00	95,31	100,00
			Total C. Económica 76	0,00	961.429,94	961.429,94	45.055,00	0,00	961.429,94	916.374,94	45.055,00
				961.429,94		916.374,94	0,00	0,00	45.055,00	95,31	100,00
79100. . .			Aportación FEDER EDUSI	0,00	672.000,00	672.000,00	0,00	672.000,00	0,00	0,00	0,00
				672.000,00		672.000,00	0,00	0,00	0,00	100,00	0,00
			Total C. Económica 791	0,00	672.000,00	672.000,00	0,00	672.000,00	0,00	0,00	0,00
				672.000,00		672.000,00	0,00	0,00	0,00	100,00	0,00
79700. . .			Subv.PSTD Vélez Málaga Destino turístico.sostenible	0,00	2.924.036,00	2.924.036,00	0,00	2.924.036,00	0,00	0,00	0,00
				2.924.036,00		2.924.036,00	0,00	0,00	0,00	100,00	0,00
79701. . .			Subv. Proyecto Mejora Centro Procesos Datos (CPD)	0,00	130.626,37	130.626,37	0,00	130.626,37	0,00	0,00	0,00
				130.626,37		130.626,37	0,00	0,00	0,00	100,00	0,00
79702. . .			Subvención Proyecto Securízate	0,00	175.780,00	175.780,00	0,00	175.780,00	0,00	0,00	0,00
				175.780,00		175.780,00	0,00	0,00	0,00	100,00	0,00
			Total C. Económica 797	0,00	3.230.442,37	3.230.442,37	0,00	3.230.442,37	0,00	0,00	0,00
				3.230.442,37		3.230.442,37	0,00	0,00	0,00	100,00	0,00
			Total C. Económica 79	0,00	3.902.442,37	3.902.442,37	0,00	3.902.442,37	0,00	0,00	0,00
				3.902.442,37		3.902.442,37	0,00	0,00	0,00	100,00	0,00
			Total C. Económica 7	0,00	5.543.721,55	5.543.721,55	50.163,62	4.577.291,61	966.429,94	916.266,32	50.163,62
				5.543.721,55		5.493.557,93	0,00	0,00	50.163,62	99,10	16,68
83000. . .			Anticipos a funcionarios	20.900,00	20.900,00	9.616,16	0,00	7.412,42	2.203,74	2.203,74	11.283,84
				0,00		9.616,16	0,00	0,00	0,00	46,01	22,92
83001. . .			Anticipos a personal laboral	20.900,00	20.900,00	5.308,93	0,00	3.405,70	1.903,23	1.903,23	15.591,07
				0,00		5.308,93	0,00	0,00	0,00	25,40	35,85
			Total C. Económica 830	41.800,00	41.800,00	14.925,09	0,00	10.818,12	4.106,97	4.106,97	26.874,91
				0,00		14.925,09	0,00	0,00	0,00	35,71	27,52
			Total C. Económica 83	41.800,00	41.800,00	14.925,09	0,00	10.818,12	4.106,97	4.106,97	26.874,91
				0,00		14.925,09	0,00	0,00	0,00	35,71	27,52

Ayuntamiento de Vélez Málaga - 2022

Estado de Situación del Presupuesto de Ingresos a día 30/09/2022

C. Económica	C.Org.	C.Prog.	Espec.	Inicial	Actual	DR	DR Anul.	Deudores	I	I Neto	Saldo
CONCEPTO				Modificac.		DR Neto	DR Canc.	OI	Dev. I	% DR s/ Prev	% I Neto s/ DR
87010. . .				0,00	39.330.747,91	0,00	0,00	0,00	0,00	0,00	39.330.747,91
Remanente Tesorería gastos con financiación afect.				39.330.747,91		0,00	0,00	0,00	0,00	0,00	0,00
Total C. Económica 870				0,00	39.330.747,91	0,00	0,00	0,00	0,00	0,00	39.330.747,91
				39.330.747,91		0,00	0,00	0,00	0,00	0,00	0,00
Total C. Económica 87				0,00	39.330.747,91	0,00	0,00	0,00	0,00	0,00	39.330.747,91
				39.330.747,91		0,00	0,00	0,00	0,00	0,00	0,00
Total C. Económica 8				41.800,00	39.372.547,91	14.925,09	0,00	10.818,12	4.106,97	4.106,97	39.357.622,82
				39.330.747,91		14.925,09	0,00	0,00	0,00	0,04	27,52
91300. . .				8.000.000,00	8.000.000,00	0,00	0,00	0,00	0,00	0,00	8.000.000,00
Financiación inversiones 2022				0,00		0,00	0,00	0,00	0,00	0,00	0,00
Total C. Económica 913				8.000.000,00	8.000.000,00	0,00	0,00	0,00	0,00	0,00	8.000.000,00
				0,00		0,00	0,00	0,00	0,00	0,00	0,00
Total C. Económica 91				8.000.000,00	8.000.000,00	0,00	0,00	0,00	0,00	0,00	8.000.000,00
				0,00		0,00	0,00	0,00	0,00	0,00	0,00
Total C. Económica 9				8.000.000,00	8.000.000,00	0,00	0,00	0,00	0,00	0,00	8.000.000,00
				0,00		0,00	0,00	0,00	0,00	0,00	0,00
Total General €:				109.402.079,51	157.914.498,19	87.099.357,75	1.963.965,17	55.391.052,93	31.695.259,38	29.744.339,65	72.779.105,61
				48.512.418,68		85.135.392,58	0,00	0,00	1.950.919,73	53,91	34,94

Ayuntamiento de Vélez Málaga - 2023

Estado de Situación del Presupuesto de Gastos a día 30/09/2023. Resumen por Capítulos

Capítulo	Inicial	Modificac.	Actual	A	D	O	P	RP	Saldo	%	%O s/Cred.
		Inc.Reman.	RC Pend.+ N D	A Pendiente	D Pendiente	O Pendiente	P Pendiente	Reintegros	Remanente	%D s/Cred.	% RP s/O
1 GASTOS DE PERSONAL.	35.036.120,80	-861.741,03 239.972,30	34.414.352,07 2.591.043,48	29.520.999,54 0,00	29.520.999,54 26.253.317,23	3.267.682,31 3.231.013,07	36.669,24 0,00	36.669,24 0,00	2.302.309,05 31.146.669,76	6,69 85,78	9,50 1,12
2 GASTOS CORRIENTES EN BIENES Y SERVICIOS.	33.291.850,36	1.319.124,43 5.233.089,29	39.844.064,08 8.681.360,68	24.048.777,10 0,00	24.048.777,10 4.121.274,12	19.927.502,98 2.214.486,05	17.713.016,93 1.630.713,60	16.082.303,33 4.150,00	7.113.926,30 19.916.561,10	17,85 60,36	50,01 80,70
3 GASTOS FINANCIEROS.	1.161.071,41	0,00 0,00	1.161.071,41 135.897,03	567.088,12 0,00	567.088,12 43,41	567.044,71 1.289,79	565.754,92 0,00	565.754,92 0,00	458.086,26 594.026,70	39,45 48,84	48,84 99,77
4 TRANSFERENCIAS CORRIENTES.	29.415.995,11	-61.107,48 76.744,60	29.431.632,23 1.801.188,77	26.190.547,33 0,00	26.190.547,33 11.400,00	26.179.147,33 1.872.981,55	24.306.165,78 16.488,89	24.289.676,89 274.325,46	1.439.896,13 3.252.484,90	4,89 88,99	88,95 92,78
5 FONDO DE CONTINGENCIA Y OTROS IMPREVISTOS	200.000,00	-183.534,04 0,00	16.465,96 0,00	0,00 0,00	0,00 0,00	0,00 0,00	0,00 0,00	0,00 0,00	16.465,96 16.465,96	100,00 0,00	0,00 0,00
6 INVERSIONES REALES.	7.387.121,30	2.541.336,78 52.558.188,96	62.486.647,04 21.708.775,35	21.777.887,19 0,00	21.777.887,19 12.377.308,01	9.400.579,18 1.379.488,14	8.021.091,04 308.109,20	7.712.981,84 0,00	18.999.984,50 53.086.067,86	30,41 34,85	15,04 82,05
7 TRANSFERENCIAS DE CAPITAL.	100,00	0,00 541.448,49	541.548,49 100,00	0,00 0,00	0,00 0,00	0,00 0,00	0,00 0,00	0,00 0,00	541.448,49 541.548,49	99,98 0,00	0,00 0,00
8 ACTIVOS FINANCIEROS.	41.800,00	0,00 0,00	41.800,00 0,00	18.030,30 0,00	18.030,30 18.030,30	0,00 0,00	0,00 0,00	0,00 0,00	23.769,70 41.800,00	56,87 43,13	0,00 0,00
9 PASIVOS FINANCIEROS.	3.106.531,19	0,00 0,00	3.106.531,19 0,00	2.007.148,74 0,00	2.007.148,74 0,00	2.007.148,74 0,00	2.007.148,74 0,00	2.007.148,74 0,00	1.099.382,45 1.099.382,45	35,39 64,61	64,61 100,00
Total General €:	109.640.590,17	2.754.078,66 58.649.443,64	171.044.112,47 34.918.365,31	104.130.478,32 0,00	104.130.478,32 42.781.373,07	61.349.105,25 8.699.258,60	52.649.846,65 1.955.311,69	50.694.534,96 278.475,46	31.995.268,84 109.695.007,22	18,71 60,88	35,87 82,63

Ayuntamiento de Vélez Málaga - 2023

Estado de Situación del Presupuesto de Gastos 30/09/2023

R	C. Económ. C. Org. C.Prog. Espec	Inicial	Modificac.	Actual	A	D	O	P	RP	Saldo	%	%O s/Cred.
	PARTIDA		Inc.Reman.	RC Pend.+ N D	A Pendiente	D Pendiente	O Pendiente	P Pendiente	Reintegros	Remanente	%D s/Cred.	% RP s/O
N 10000.010101.912.		624.126,16	48.583,03	672.709,19	638.905,54	638.905,54	0,00	0,00	0,00	8.582,15	1,28	0,00
	Retribuciones básicas miembros órganos de gobierno		0,00	25.221,50	0,00	638.905,54	0,00	0,00	0,00	672.709,19	94,97	0,00
	Total Económico 100 :	624.126,16	48.583,03	672.709,19	638.905,54	638.905,54	0,00	0,00	0,00	8.582,15	1,28	0,00
			0,00	25.221,50	0,00	638.905,54	0,00	0,00	0,00	672.709,19	94,97	0,00
N 10100.010201.920.		19.489,57	0,00	19.489,57	21.293,56	21.293,56	0,00	0,00	0,00	-2.008,25	-10,30	0,00
	Ret. bás. per. directivo Secretaría Gral. Pleno		0,00	204,26	0,00	21.293,56	0,00	0,00	0,00	19.489,57	109,26	0,00
N 10100.010301.920.		20.815,03	0,00	20.815,03	20.613,02	20.613,02	0,00	0,00	0,00	0,00	0,00	0,00
	Ret. bás. per. directivo Dirección Gral. Presiden.		0,00	202,01	0,00	20.613,02	0,00	0,00	0,00	20.815,03	99,03	0,00
N 10100.010501.920.		20.152,30	0,00	20.152,30	23.894,52	23.894,52	0,00	0,00	0,00	-3.976,39	-19,73	0,00
	Ret. bás. per. directivo Asesoría Jurídica		0,00	234,17	0,00	23.894,52	0,00	0,00	0,00	20.152,30	118,57	0,00
N 10100.010701.920.		19.255,35	-3.209,08	16.046,27	0,00	0,00	0,00	0,00	0,00	9.627,82	60,00	0,00
	Ret. bás. per. directivo Oficina Apoyo C. S. J.G.L		0,00	6.418,45	0,00	0,00	0,00	0,00	0,00	16.046,27	0,00	0,00
N 10100.040101.931.		23.465,96	0,00	23.465,96	23.238,22	23.238,22	0,00	0,00	0,00	0,00	0,00	0,00
	Ret. bás. per. directivo Intervención-Fiscalizac.		0,00	227,74	0,00	23.238,22	0,00	0,00	0,00	23.465,96	99,03	0,00
N 10101.010201.920.		92.634,17	2.389,37	95.023,54	95.689,14	95.689,14	0,00	0,00	0,00	-1.579,94	-1,66	0,00
	Otras rem. per. directivo Secretaría Gral. Pleno		0,00	914,34	0,00	95.689,14	0,00	0,00	0,00	95.023,54	100,70	0,00
N 10101.010301.920.		65.608,68	958,78	66.567,46	66.001,42	66.001,42	0,00	0,00	0,00	-80,77	-0,12	0,00
	Otras rem. per. directivo Dirección Gral. Presid.		0,00	646,81	0,00	66.001,42	0,00	0,00	0,00	66.567,46	99,15	0,00
N 10101.010501.920.		65.608,68	0,00	65.608,68	66.001,42	66.001,42	0,00	0,00	0,00	-1.039,55	-1,58	0,00
	Otras rem. per. directivo Asesoría Jurídica		0,00	646,81	0,00	66.001,42	0,00	0,00	0,00	65.608,68	100,60	0,00
N 10101.010701.920.		64.203,40	-10.873,36	53.330,04	0,00	0,00	0,00	0,00	0,00	31.582,39	59,22	0,00
	Otras rem. per. directivo Oficina Apoyo C.S. J.G.L		0,00	21.747,65	0,00	0,00	0,00	0,00	0,00	53.330,04	0,00	0,00
N 10101.040101.931.		92.634,17	0,00	92.634,17	93.299,77	93.299,77	0,00	0,00	0,00	-1.579,94	-1,71	0,00
	Otras rem. per. directivo Intervención-Fiscalizac.		0,00	914,34	0,00	93.299,77	0,00	0,00	0,00	92.634,17	100,72	0,00
	Total Económico 101 :	483.867,31	-10.734,29	473.133,02	410.031,07	410.031,07	0,00	0,00	0,00	30.945,37	6,54	0,00
			0,00	32.156,58	0,00	410.031,07	0,00	0,00	0,00	473.133,02	86,66	0,00
	Total Art. 10 :	1.107.993,47	37.848,74	1.145.842,21	1.048.936,61	1.048.936,61	0,00	0,00	0,00	39.527,52	3,45	0,00
			0,00	57.378,08	0,00	1.048.936,61	0,00	0,00	0,00	1.145.842,21	91,54	0,00
N 11000.010101.912.		908.613,11	0,00	908.613,11	882.539,59	882.539,59	0,00	0,00	0,00	17.255,53	1,90	0,00
	Retribuciones básicas personal eventual		0,00	8.817,99	0,00	882.539,59	0,00	0,00	0,00	908.613,11	97,13	0,00

Ayuntamiento de Vélez Málaga - 2023

Estado de Situación del Presupuesto de Gastos 30/09/2023

R	C. Económ. C. Org. C.Prog. Espec	Inicial	Modificac.	Actual	A	D	O	P	RP	Saldo	%	%O s/Cred.
	PARTIDA		Inc.Reman.	RC Pend.+N D	A Pendiente	D Pendiente	O Pendiente	P Pendiente	Reintegros	Remanente	%D s/Cred.	% RP s/O
	Total Económico 110 :	908.613,11	0,00	908.613,11	882.539,59	882.539,59	0,00	0,00	0,00	17.255,53	1,90	0,00
			0,00	8.817,99	0,00	882.539,59	0,00	0,00	0,00	908.613,11	97,13	0,00
	Total Art. 11 :	908.613,11	0,00	908.613,11	882.539,59	882.539,59	0,00	0,00	0,00	17.255,53	1,90	0,00
			0,00	8.817,99	0,00	882.539,59	0,00	0,00	0,00	908.613,11	97,13	0,00
	N 12000.010201.920.	17.216,81	0,00	17.216,81	17.049,72	17.049,72	0,00	0,00	0,00	0,00	0,00	0,00
	Sueldos del Grupo A1. Secretaría General del Pleno		0,00	167,09	0,00	17.049,72	0,00	0,00	0,00	17.216,81	99,03	0,00
	N 12000.010302.931.	17.216,81	0,00	17.216,81	17.049,72	17.049,72	0,00	0,00	0,00	0,00	0,00	0,00
	Sueldos del Grupo A1. Oficina Presupuestaria		0,00	167,09	0,00	17.049,72	0,00	0,00	0,00	17.216,81	99,03	0,00
	N 12000.010400.920.	34.433,61	0,00	34.433,61	34.099,44	34.099,44	0,00	0,00	0,00	0,00	0,00	0,00
	Sueldos del Grupo A1. Serv. Pres. Contrat. y Apoyo		0,00	334,17	0,00	34.099,44	0,00	0,00	0,00	34.433,61	99,03	0,00
	N 12000.010402.920.	51.650,42	0,00	51.650,42	28.126,34	28.126,34	0,00	0,00	0,00	0,00	0,00	0,00
	Sueldos del Grupo A1. Oficina de Contratación		0,00	23.524,08	0,00	28.126,34	0,00	0,00	0,00	51.650,42	54,46	0,00
	N 12000.010501.920.	34.433,61	0,00	34.433,61	34.099,44	34.099,44	0,00	0,00	0,00	0,00	0,00	0,00
	Sueldos del Grupo A1. Asesoría Jurídica		0,00	334,17	0,00	34.099,44	0,00	0,00	0,00	34.433,61	99,03	0,00
	N 12000.020101.132.	34.433,61	0,00	34.433,61	17.049,72	17.049,72	0,00	0,00	0,00	11.477,86	33,33	0,00
	Sueldos del Grupo A1. Policía Local		0,00	5.906,03	0,00	17.049,72	0,00	0,00	0,00	34.433,61	49,51	0,00
	N 12000.030101.151.	172.168,07	0,00	172.168,07	153.499,96	153.499,96	0,00	0,00	0,00	11.425,38	6,64	0,00
	Sueldos del Grupo A1. Urbanismo y Arquitectura		0,00	7.242,73	0,00	153.499,96	0,00	0,00	0,00	172.168,07	89,16	0,00
	N 12000.040101.931.	68.867,23	0,00	68.867,23	68.198,88	68.198,88	0,00	0,00	0,00	0,00	0,00	0,00
	Sueldos del Grupo A1. Intervención Fisc. y Presup.		0,00	668,35	0,00	68.198,88	0,00	0,00	0,00	68.867,23	99,03	0,00
	N 12000.040201.931.	34.433,61	-5.738,93	28.694,68	17.049,72	17.049,72	0,00	0,00	0,00	5.738,93	20,00	0,00
	Sueldos del Grupo A1. Intervención Contable		0,00	5.906,03	0,00	17.049,72	0,00	0,00	0,00	28.694,68	59,42	0,00
	N 12000.040301.934.	51.650,42	0,00	51.650,42	51.149,16	51.149,16	0,00	0,00	0,00	0,00	0,00	0,00
	Sueldos del Grupo A1. Tesorería Municipal		0,00	501,26	0,00	51.149,16	0,00	0,00	0,00	51.650,42	99,03	0,00
	N 12000.040402.932.	51.650,42	0,00	51.650,42	51.149,16	51.149,16	0,00	0,00	0,00	0,00	0,00	0,00
	Sueldos del Grupo A1. Órgano Gestión Tributaria		0,00	501,26	0,00	51.149,16	0,00	0,00	0,00	51.650,42	99,03	0,00
	N 12000.050101.920.	86.084,04	0,00	86.084,04	62.699,96	62.699,96	0,00	0,00	0,00	17.143,88	19,92	0,00
	Sueldos del Grupo A1. Recursos Humanos		0,00	6.240,20	0,00	62.699,96	0,00	0,00	0,00	86.084,04	72,84	0,00
	N 12000.050201.926.	17.216,81	0,00	17.216,81	17.049,72	17.049,72	0,00	0,00	0,00	0,00	0,00	0,00
	Sueldos del Grupo A1. Nuevas Tecnologías		0,00	167,09	0,00	17.049,72	0,00	0,00	0,00	17.216,81	99,03	0,00
	N 12000.050401.920.	17.216,81	0,00	17.216,81	17.049,72	17.049,72	0,00	0,00	0,00	0,00	0,00	0,00
	Sueldos del Grupo A1. Patrimonio		0,00	167,09	0,00	17.049,72	0,00	0,00	0,00	17.216,81	99,03	0,00

Ayuntamiento de Vélez Málaga - 2023

Estado de Situación del Presupuesto de Gastos 30/09/2023

R	C. Económ. C. Org. C.Prog. Espec	Inicial	Modificac.	Actual	A	D	O	P	RP	Saldo	%	%O s/Cred.
	PARTIDA		Inc.Reman.	RC Pend.+ N D	A Pendiente	D Pendiente	O Pendiente	P Pendiente	Reintegros	Remanente	%D s/Cred.	% RP s/O
N 12000.060101.924.		17.216,81	0,00	17.216,81	17.049,72	17.049,72	0,00	0,00	0,00	0,00	0,00	0,00
Sueldos del Grupo A1. Participación Ciudadana			0,00	167,09	0,00	17.049,72	0,00	0,00	0,00	17.216,81	99,03	0,00
N 12000.060201.925.		17.216,81	0,00	17.216,81	17.049,72	17.049,72	0,00	0,00	0,00	0,00	0,00	0,00
Sueldos del Grupo A1. Oficina Atención Ciudadanía			0,00	167,09	0,00	17.049,72	0,00	0,00	0,00	17.216,81	99,03	0,00
N 12000.070101.1532.		34.433,61	0,00	34.433,61	34.099,44	34.099,44	0,00	0,00	0,00	0,00	0,00	0,00
Sueldos del Grupo A1. Infraestructuras y Serv. Op.			0,00	334,17	0,00	34.099,44	0,00	0,00	0,00	34.433,61	99,03	0,00
N 12000.090102.336.		17.216,81	-3.021,04	14.195,77	0,00	0,00	0,00	0,00	0,00	8.456,83	59,57	0,00
Sueldos del Grupo A1. Protección Patrimonio Hist.			0,00	5.738,94	0,00	0,00	0,00	0,00	0,00	14.195,77	0,00	0,00
N 12000.090103.334.		17.216,81	0,00	17.216,81	17.049,72	17.049,72	0,00	0,00	0,00	0,00	0,00	0,00
Sueldos del Grupo A1. Promoción Cultura y Banda M.			0,00	167,09	0,00	17.049,72	0,00	0,00	0,00	17.216,81	99,03	0,00
N 12000.100101.341.		17.216,81	0,00	17.216,81	17.049,72	17.049,72	0,00	0,00	0,00	0,00	0,00	0,00
Sueldos del Grupo A1. Promoción del Deporte			0,00	167,09	0,00	17.049,72	0,00	0,00	0,00	17.216,81	99,03	0,00
N 12000.120301.171.		17.216,81	0,00	17.216,81	17.049,72	17.049,72	0,00	0,00	0,00	0,00	0,00	0,00
Sueldos del Grupo A1. Medio Ambiente (Parques y J.			0,00	167,09	0,00	17.049,72	0,00	0,00	0,00	17.216,81	99,03	0,00
N 12000.130102.241.		17.216,81	0,00	17.216,81	17.049,72	17.049,72	0,00	0,00	0,00	0,00	0,00	0,00
Sueldos del Grupo A1. Empresa y E. Proyectos Estr.			0,00	167,09	0,00	17.049,72	0,00	0,00	0,00	17.216,81	99,03	0,00
N 12000.130103.241.		34.433,61	0,00	34.433,61	34.099,44	34.099,44	0,00	0,00	0,00	0,00	0,00	0,00
Sueldos del Grupo A1. Empresa y Empleo			0,00	334,17	0,00	34.099,44	0,00	0,00	0,00	34.433,61	99,03	0,00
N 12000.140001.920.		17.216,81	0,00	17.216,81	17.049,72	17.049,72	0,00	0,00	0,00	0,00	0,00	0,00
Sueldos del Grupo A1. Servicios Varios. Común serv			0,00	167,09	0,00	17.049,72	0,00	0,00	0,00	17.216,81	99,03	0,00
N 12000.900101.912.		34.433,61	0,00	34.433,61	34.099,44	34.099,44	0,00	0,00	0,00	0,00	0,00	0,00
Sueldos del Grupo A1. Tenencia Alcaldía T. del Mar			0,00	334,17	0,00	34.099,44	0,00	0,00	0,00	34.433,61	99,03	0,00
N 12001.020101.132.		90.837,53	0,00	90.837,53	74.963,30	74.963,30	0,00	0,00	0,00	-3.650,21	-4,02	0,00
Sueldos del Grupo A2. Policía Local			0,00	19.524,44	0,00	74.963,30	0,00	0,00	0,00	90.837,53	82,52	0,00
N 12001.030101.151.		105.977,12	8.703,80	114.680,92	104.994,83	104.994,83	0,00	0,00	0,00	8.022,40	7,00	0,00
Sueldos del Grupo A2. Urbanismo y Arquitectura			0,00	1.663,69	0,00	104.994,83	0,00	0,00	0,00	114.680,92	91,55	0,00
N 12001.040101.931.		18.683,91	0,00	18.683,91	14.992,66	14.992,66	0,00	0,00	0,00	3.544,32	18,97	0,00
Sueldos del Grupo A2. Intervención-Fiscal. y Pres.			0,00	146,93	0,00	14.992,66	0,00	0,00	0,00	18.683,91	80,24	0,00
N 12001.040402.932.		15.139,59	-7.569,79	7.569,80	0,00	0,00	0,00	0,00	0,00	2.523,27	33,33	0,00
Sueldos del Grupo A2. Órgano Gestión Tributaria			0,00	5.046,53	0,00	0,00	0,00	0,00	0,00	7.569,80	0,00	0,00
N 12001.050101.920.		15.139,59	0,00	15.139,59	14.992,66	14.992,66	0,00	0,00	0,00	0,00	0,00	0,00
Sueldos del Grupo A2. Recursos Humanos			0,00	146,93	0,00	14.992,66	0,00	0,00	0,00	15.139,59	99,03	0,00
N 12001.050102.920.		15.139,59	0,00	15.139,59	14.992,66	14.992,66	0,00	0,00	0,00	0,00	0,00	0,00
Sueldos del Grupo A2. Prevención Riesgos Laborales			0,00	146,93	0,00	14.992,66	0,00	0,00	0,00	15.139,59	99,03	0,00

Ayuntamiento de Vélez Málaga - 2023

Estado de Situación del Presupuesto de Gastos 30/09/2023

R	C. Económ. C. Org. C.Prog. Espec	Inicial	Modificac.	Actual	A	D	O	P	RP	Saldo	%	%O s/Cred.
	PARTIDA		Inc.Reman.	RC Pend.+ N D	A Pendiente	D Pendiente	O Pendiente	P Pendiente	Reintegros	Remanente	%D s/Cred.	% RP s/O
N	12001.050201.926.	15.139,59	0,00	15.139,59	14.992,66	14.992,66	0,00	0,00	0,00	0,00	0,00	0,00
	Sueldos del Grupo A2. Nuevas Tecnologías		0,00	146,93	0,00	14.992,66	0,00	0,00	0,00	15.139,59	99,03	0,00
N	12001.050300.920.	15.139,59	0,00	15.139,59	14.992,66	14.992,66	0,00	0,00	0,00	0,00	0,00	0,00
	Sueldos del Grupo A2. R.I.E.M. y P.M. Común Serv.		0,00	146,93	0,00	14.992,66	0,00	0,00	0,00	15.139,59	99,03	0,00
N	12001.050301.920.	15.139,59	0,00	15.139,59	8.745,72	8.745,72	0,00	0,00	0,00	6.393,87	42,23	0,00
	Sueldos del Grupo A2. Régimen Interior		0,00	0,00	0,00	8.745,72	0,00	0,00	0,00	15.139,59	57,77	0,00
N	12001.070101.1532.	30.279,18	0,00	30.279,18	29.985,32	29.985,32	0,00	0,00	0,00	0,00	0,00	0,00
	Sueldos del Grupo A2. Infraestructuras y Serv. Op.		0,00	293,86	0,00	29.985,32	0,00	0,00	0,00	30.279,18	99,03	0,00
N	12001.080101.231.	2.561,12	0,00	2.561,12	2.498,78	2.498,78	0,00	0,00	0,00	37,85	1,48	0,00
	Sueldos del Grupo A2. Servicios Sociales C. P.I.		0,00	24,49	0,00	2.498,78	0,00	0,00	0,00	2.561,12	97,57	0,00
N	12001.090102.336.	15.139,59	0,00	15.139,59	0,00	0,00	0,00	0,00	0,00	10.093,06	66,67	0,00
	Sueldos del Grupo A2. Protección Patrimonio Hist.		0,00	5.046,53	0,00	0,00	0,00	0,00	0,00	15.139,59	0,00	0,00
N	12001.120301.171.	15.139,59	0,00	15.139,59	14.992,66	14.992,66	0,00	0,00	0,00	0,00	0,00	0,00
	Sueldos del Grupo A2. Medio Ambiente (Parques y J.		0,00	146,93	0,00	14.992,66	0,00	0,00	0,00	15.139,59	99,03	0,00
N	12001.130101.241.	0,00	0,00	0,00	0,00	0,00	0,00	0,00	0,00	0,00	0,00	0,00
	Sueldos del Grupo A2. Empresa y Empleo OALDIM		0,00	0,00	0,00	0,00	0,00	0,00	0,00	0,00	0,00	0,00
N	12001.130103.241.	15.139,59	0,00	15.139,59	14.992,66	14.992,66	0,00	0,00	0,00	0,00	0,00	0,00
	Sueldos del Grupo A2. Empresa y Empleo		0,00	146,93	0,00	14.992,66	0,00	0,00	0,00	15.139,59	99,03	0,00
N	12001.130301.432.	15.139,59	0,00	15.139,59	14.992,66	14.992,66	0,00	0,00	0,00	0,00	0,00	0,00
	Sueldos del Grupo A2. Turismo		0,00	146,93	0,00	14.992,66	0,00	0,00	0,00	15.139,59	99,03	0,00
N	12002.050102.920.	13.499,51	0,00	13.499,51	23.060,66	23.060,66	0,00	0,00	0,00	-9.692,16	-71,80	0,00
	Sueldos del Grupo B. Prevención Riesgos Laborales		0,00	131,01	0,00	23.060,66	0,00	0,00	0,00	13.499,51	170,83	0,00
N	12002.070101.1532.	26.999,02	-9.591,93	17.407,09	0,00	0,00	0,00	0,00	0,00	8.407,42	48,30	0,00
	Sueldos del Grupo B. Infraestructuras y Serv. Oper		0,00	8.999,67	0,00	0,00	0,00	0,00	0,00	17.407,09	0,00	0,00
N	12003.010101.912.	23.190,54	0,00	23.190,54	18.238,37	18.238,37	0,00	0,00	0,00	-12.665,04	-54,61	0,00
	Sueldos del Grupo C1. Gabinete de Alcaldía		0,00	17.617,21	0,00	18.238,37	0,00	0,00	0,00	23.190,54	78,65	0,00
N	12003.010201.920.	48.147,85	0,00	48.147,85	49.758,54	49.758,54	0,00	0,00	0,00	-2.149,51	-4,46	0,00
	Sueldos del Grupo C1. Secretaría General del Pleno		0,00	538,82	0,00	49.758,54	0,00	0,00	0,00	48.147,85	103,35	0,00
N	12003.010301.920.	11.595,27	0,00	11.595,27	11.482,74	11.482,74	0,00	0,00	0,00	0,00	0,00	0,00
	Sueldos del Grupo C1. Dirección Gral. Presidencia		0,00	112,53	0,00	11.482,74	0,00	0,00	0,00	11.595,27	99,03	0,00
N	12003.010402.920.	13.362,04	2.738,44	16.100,48	15.310,32	15.310,32	0,00	0,00	0,00	677,63	4,21	0,00
	Sueldos del Grupo C1. Oficina de Contratación		0,00	112,53	0,00	15.310,32	0,00	0,00	0,00	16.100,48	95,09	0,00
N	12003.010403.920.	11.595,27	0,00	11.595,27	11.482,74	11.482,74	0,00	0,00	0,00	0,00	0,00	0,00
	Sueldos del Grupo C1. Oficina de Sanciones		0,00	112,53	0,00	11.482,74	0,00	0,00	0,00	11.595,27	99,03	0,00

Ayuntamiento de Vélez Málaga - 2023

Estado de Situación del Presupuesto de Gastos 30/09/2023

R	C. Económ. C. Org. C.Prog. Espec	Inicial	Modificac.	Actual	A	D	O	P	RP	Saldo	%	%O s/Cred.
	PARTIDA		Inc.Reman.	RC Pend.+ N D	A Pendiente	D Pendiente	O Pendiente	P Pendiente	Reintegros	Remanente	%D s/Cred.	% RP s/O
N	12003.010501.920.	11.595,27	-1.932,46	9.662,81	7.148,01	7.148,01	0,00	0,00	0,00	1.589,43	16,45	0,00
	Sueldos del Grupo C1. Asesoría Jurídica		0,00	925,37	0,00	7.148,01	0,00	0,00	0,00	9.662,81	73,97	0,00
N	12003.020101.132.	1.229.098,71	-122.291,98	1.106.806,73	974.863,57	974.863,57	0,00	0,00	0,00	72.694,52	6,57	0,00
	Sueldos del Grupo C1. Policía Local		0,00	59.248,64	0,00	974.863,57	0,00	0,00	0,00	1.106.806,73	88,08	0,00
N	12003.020201.135.	11.595,27	0,00	11.595,27	11.482,74	11.482,74	0,00	0,00	0,00	0,00	0,00	0,00
	Sueldos del Grupo C1. Protección Civil		0,00	112,53	0,00	11.482,74	0,00	0,00	0,00	11.595,27	99,03	0,00
N	12003.030101.151.	57.976,35	0,00	57.976,35	57.413,70	57.413,70	0,00	0,00	0,00	0,00	0,00	0,00
	Sueldos del Grupo C1. Urbanismo y Arquitectura		0,00	562,65	0,00	57.413,70	0,00	0,00	0,00	57.976,35	99,03	0,00
N	12003.040101.931.	69.571,63	0,00	69.571,63	53.078,97	53.078,97	0,00	0,00	0,00	12.177,45	17,50	0,00
	Sueldos del Grupo C1. Intervención-Fiscalización P		0,00	4.315,21	0,00	53.078,97	0,00	0,00	0,00	69.571,63	76,29	0,00
N	12003.040201.931.	11.595,27	-1.932,46	9.662,81	0,00	0,00	0,00	0,00	0,00	5.797,72	60,00	0,00
	Sueldos del Grupo C1. Intervención Contable		0,00	3.865,09	0,00	0,00	0,00	0,00	0,00	9.662,81	0,00	0,00
N	12003.040301.934.	23.190,54	0,00	23.190,54	11.482,74	11.482,74	0,00	0,00	0,00	7.730,18	33,33	0,00
	Sueldos del Grupo C1. Tesorería Municipal		0,00	3.977,62	0,00	11.482,74	0,00	0,00	0,00	23.190,54	49,51	0,00
N	12003.040402.932.	73.105,16	-8.835,66	64.269,50	65.066,20	65.066,20	0,00	0,00	0,00	-5.514,39	-8,58	0,00
	Sueldos del Grupo C1. Órgano Gestión Tributaria		0,00	4.717,69	0,00	65.066,20	0,00	0,00	0,00	64.269,50	101,24	0,00
N	12003.050101.920.	69.571,63	-5.386,79	64.184,84	48.744,24	48.744,24	0,00	0,00	0,00	11.237,92	17,51	0,00
	Sueldos del Grupo C1. Recursos Humanos		0,00	4.202,68	0,00	48.744,24	0,00	0,00	0,00	64.184,84	75,94	0,00
N	12003.050102.920.	11.595,27	0,00	11.595,27	1.278,96	1.278,96	0,00	0,00	0,00	6.338,69	54,67	0,00
	Sueldos del Grupo C1. Prevención Riesgos Laborales		0,00	3.977,62	0,00	1.278,96	0,00	0,00	0,00	11.595,27	11,03	0,00
N	12003.050201.926.	57.976,35	-5.924,24	52.052,11	34.448,22	34.448,22	0,00	0,00	0,00	9.536,12	18,32	0,00
	Sueldos del Grupo C1. Nuevas Tecnologías		0,00	8.067,77	0,00	34.448,22	0,00	0,00	0,00	52.052,11	66,18	0,00
N	12003.050302.920.	11.595,27	0,00	11.595,27	11.482,74	11.482,74	0,00	0,00	0,00	0,00	0,00	0,00
	Sueldos del Grupo C1. Edificios Municipales		0,00	112,53	0,00	11.482,74	0,00	0,00	0,00	11.595,27	99,03	0,00
N	12003.050303.132.	11.595,27	-2.344,32	9.250,95	7.148,01	7.148,01	0,00	0,00	0,00	2.102,94	22,73	0,00
	Sueldos del Grupo C1. Parque Móvil		0,00	0,00	0,00	7.148,01	0,00	0,00	0,00	9.250,95	77,27	0,00
N	12003.060201.925.	34.785,81	-7.999,20	26.786,61	18.630,75	18.630,75	0,00	0,00	0,00	4.178,24	15,60	0,00
	Sueldos del Grupo C1. Oficina Atención Ciudadanía		0,00	3.977,62	0,00	18.630,75	0,00	0,00	0,00	26.786,61	69,55	0,00
N	12003.070101.1532.	23.190,54	0,00	23.190,54	22.965,48	22.965,48	0,00	0,00	0,00	0,00	0,00	0,00
	Sueldos del Grupo C1. Infraestructuras y Serv. Op.		0,00	225,06	0,00	22.965,48	0,00	0,00	0,00	23.190,54	99,03	0,00
N	12003.080701.337.	11.595,27	0,00	11.595,27	11.482,74	11.482,74	0,00	0,00	0,00	0,00	0,00	0,00
	Sueldos del Grupo C1. Juventud		0,00	112,53	0,00	11.482,74	0,00	0,00	0,00	11.595,27	99,03	0,00
N	12003.090103.334.	11.595,27	0,00	11.595,27	7.148,01	7.148,01	0,00	0,00	0,00	4.447,26	38,35	0,00
	Sueldos del Grupo C1. Promoción Cultura y Banda M.		0,00	0,00	0,00	7.148,01	0,00	0,00	0,00	11.595,27	61,65	0,00

Ayuntamiento de Vélez Málaga - 2023

Estado de Situación del Presupuesto de Gastos 30/09/2023

R	C. Económ. C. Org. C.Prog. Espec	Inicial	Modificac.	Actual	A	D	O	P	RP	Saldo	%	%O s/Cred.
	PARTIDA		Inc.Reman.	RC Pend.+ N D	A Pendiente	D Pendiente	O Pendiente	P Pendiente	Reintegros	Remanente	%D s/Cred.	% RP s/O
N 12003.090202.326.		11.595,27	0,00	11.595,27	11.482,74	11.482,74	0,00	0,00	0,00	0,00	0,00	0,00
Sueldos del Grupo C1. Escuela de Música			0,00	112,53	0,00	11.482,74	0,00	0,00	0,00	11.595,27	99,03	0,00
N 12003.110101.338.		23.190,54	0,00	23.190,54	22.965,48	22.965,48	0,00	0,00	0,00	0,00	0,00	0,00
Sueldos del Grupo C1. Ferias y Fiestas			0,00	225,06	0,00	22.965,48	0,00	0,00	0,00	23.190,54	99,03	0,00
N 12003.130301.432.		11.595,27	2.344,15	13.939,42	0,00	0,00	0,00	0,00	0,00	3.865,09	27,73	0,00
Sueldos del Grupo C1. Turismo			0,00	10.074,33	0,00	0,00	0,00	0,00	0,00	13.939,42	0,00	0,00
N 12003.130302.17211.		1.766,77	0,00	1.766,77	0,00	0,00	0,00	0,00	0,00	1.177,85	66,67	0,00
Sueldos del Grupo C1. Playas			0,00	588,92	0,00	0,00	0,00	0,00	0,00	1.766,77	0,00	0,00
N 12003.140001.920.		11.595,27	0,00	11.595,27	11.482,74	11.482,74	0,00	0,00	0,00	0,00	0,00	0,00
Sueldos del Grupo C1. Servicios Varios. Común serv			0,00	112,53	0,00	11.482,74	0,00	0,00	0,00	11.595,27	99,03	0,00
N 12004.010101.912.		9.828,50	17.195,18	27.023,68	18.357,66	18.357,66	0,00	0,00	0,00	2.050,10	7,59	0,00
Sueldos del Grupo C2. Gabinete de Alcaldía			0,00	6.615,92	0,00	18.357,66	0,00	0,00	0,00	27.023,68	67,93	0,00
N 12004.010201.920.		49.142,52	0,00	49.142,52	45.421,23	45.421,23	0,00	0,00	0,00	3.244,37	6,60	0,00
Sueldos del Grupo C2. Secretaría Gral. del Pleno			0,00	476,92	0,00	45.421,23	0,00	0,00	0,00	49.142,52	92,43	0,00
N 12004.010301.920.		9.828,50	0,00	9.828,50	6.488,75	6.488,75	0,00	0,00	0,00	3.244,37	33,01	0,00
Sueldos del Grupo C2. Dirección Gral. Presidencia			0,00	95,38	0,00	6.488,75	0,00	0,00	0,00	9.828,50	66,02	0,00
N 12004.010402.920.		19.657,01	0,00	19.657,01	14.167,43	14.167,43	0,00	0,00	0,00	5.298,81	26,96	0,00
Sueldos del Grupo C2. Oficina de Contratación			0,00	190,77	0,00	14.167,43	0,00	0,00	0,00	19.657,01	72,07	0,00
N 12004.010403.920.		9.828,50	0,00	9.828,50	15.410,77	15.410,77	0,00	0,00	0,00	-5.677,65	-57,77	0,00
Sueldos del Grupo C2. Oficina de Sanciones			0,00	95,38	0,00	15.410,77	0,00	0,00	0,00	9.828,50	156,80	0,00
N 12004.010501.920.		19.657,01	0,00	19.657,01	19.466,24	19.466,24	0,00	0,00	0,00	0,00	0,00	0,00
Sueldos del Grupo C2. Asesoría Jurídica			0,00	190,77	0,00	19.466,24	0,00	0,00	0,00	19.657,01	99,03	0,00
N 12004.020101.132.		88.456,54	-12.964,00	75.492,54	58.398,72	58.398,72	0,00	0,00	0,00	6.693,01	8,87	0,00
Sueldos del Grupo C2. Policía Local			0,00	10.400,81	0,00	58.398,72	0,00	0,00	0,00	75.492,54	77,36	0,00
N 12004.020201.135.		19.657,01	0,00	19.657,01	19.466,24	19.466,24	0,00	0,00	0,00	0,00	0,00	0,00
Sueldos del Grupo C2. Protección Civil			0,00	190,77	0,00	19.466,24	0,00	0,00	0,00	19.657,01	99,03	0,00
N 12004.030101.151.		159.442,92	7.437,73	166.880,65	141.265,52	141.265,52	0,00	0,00	0,00	14.398,23	8,63	0,00
Sueldos del Grupo C2. Urbanismo y Arquitectura			0,00	11.216,90	0,00	141.265,52	0,00	0,00	0,00	166.880,65	84,65	0,00
N 12004.040101.931.		19.657,01	7.299,84	26.956,85	25.817,10	25.817,10	0,00	0,00	0,00	948,98	3,52	0,00
Sueldos del Grupo C2. Intervención-Fiscalización P			0,00	190,77	0,00	25.817,10	0,00	0,00	0,00	26.956,85	95,77	0,00
N 12004.040201.931.		19.657,01	17.128,34	36.785,35	27.007,04	27.007,04	0,00	0,00	0,00	6.247,79	16,98	0,00
Sueldos del Grupo C2. Intervención Contable			0,00	3.530,52	0,00	27.007,04	0,00	0,00	0,00	36.785,35	73,42	0,00
N 12004.040301.934.		49.142,52	14.599,68	63.742,20	54.878,58	54.878,58	0,00	0,00	0,00	1.897,96	2,98	0,00
Sueldos del Grupo C2. Tesorería Municipal			0,00	6.965,66	0,00	54.878,58	0,00	0,00	0,00	63.742,20	86,09	0,00

Ayuntamiento de Vélez Málaga - 2023

Estado de Situación del Presupuesto de Gastos 30/09/2023

R	C. Económ. C. Org. C.Prog. Espec	Inicial	Modificac.	Actual	A	D	O	P	RP	Saldo	%	%O s/Cred.
	PARTIDA		Inc.Reman.	RC Pend.+ N D	A Pendiente	D Pendiente	O Pendiente	P Pendiente	Reintegros	Remanente	%D s/Cred.	% RP s/O
N 12004.040402.932.		88.456,54	4.985,21	93.441,75	85.216,20	85.216,20	0,00	0,00	0,00	-2.334,24	-2,50	0,00
	Sueldos del Grupo C2. Órgano Gestión Tributaria		0,00	10.559,79	0,00	85.216,20	0,00	0,00	0,00	93.441,75	91,20	0,00
N 12004.050101.920.		58.971,03	0,00	58.971,03	48.665,60	48.665,60	0,00	0,00	0,00	9.828,51	16,67	0,00
	Sueldos del Grupo C2. Recursos Humanos		0,00	476,92	0,00	48.665,60	0,00	0,00	0,00	58.971,03	82,52	0,00
N 12004.050102.920.		9.828,50	0,00	9.828,50	9.733,12	9.733,12	0,00	0,00	0,00	0,00	0,00	0,00
	Sueldos del Grupo C2. Prevención Riesgos Laborales		0,00	95,38	0,00	9.733,12	0,00	0,00	0,00	9.828,50	99,03	0,00
N 12004.050201.926.		49.142,52	0,00	49.142,52	35.688,11	35.688,11	0,00	0,00	0,00	13.072,87	26,60	0,00
	Sueldos del Grupo C2. Nuevas Tecnologías		0,00	381,54	0,00	35.688,11	0,00	0,00	0,00	49.142,52	72,62	0,00
N 12004.050300.920.		29.485,51	0,00	29.485,51	26.693,79	26.693,79	0,00	0,00	0,00	2.505,57	8,50	0,00
	Sueldos del Grupo C2. R.I.E.M. y P.M. Común Serv.		0,00	286,15	0,00	26.693,79	0,00	0,00	0,00	29.485,51	90,53	0,00
N 12004.050301.920.		19.657,01	0,00	19.657,01	19.466,24	19.466,24	0,00	0,00	0,00	0,00	0,00	0,00
	Sueldos del Grupo C2. Régimen Interior		0,00	190,77	0,00	19.466,24	0,00	0,00	0,00	19.657,01	99,03	0,00
N 12004.050302.920.		29.485,51	0,00	29.485,51	29.199,36	29.199,36	0,00	0,00	0,00	0,00	0,00	0,00
	Sueldos del Grupo C2. Edificios Municipales		0,00	286,15	0,00	29.199,36	0,00	0,00	0,00	29.485,51	99,03	0,00
N 12004.050401.920.		9.828,50	0,00	9.828,50	9.733,12	9.733,12	0,00	0,00	0,00	0,00	0,00	0,00
	Sueldos del Grupo C2. Patrimonio		0,00	95,38	0,00	9.733,12	0,00	0,00	0,00	9.828,50	99,03	0,00
N 12004.060201.925.		127.770,56	0,00	127.770,56	116.529,77	116.529,77	0,00	0,00	0,00	3.120,77	2,44	0,00
	Sueldos del Grupo C2. Oficina Atención Ciudadanía		0,00	8.120,02	0,00	116.529,77	0,00	0,00	0,00	127.770,56	91,20	0,00
N 12004.070101.1532.		39.314,02	0,00	39.314,02	38.932,48	38.932,48	0,00	0,00	0,00	0,00	0,00	0,00
	Sueldos del Grupo C2. Infraestructuras y Serv. Op.		0,00	381,54	0,00	38.932,48	0,00	0,00	0,00	39.314,02	99,03	0,00
N 12004.080101.231.		19.657,01	0,00	19.657,01	19.466,24	19.466,24	0,00	0,00	0,00	0,00	0,00	0,00
	Sueldos del Grupo C2. Servicios Sociales C. P.I.		0,00	190,77	0,00	19.466,24	0,00	0,00	0,00	19.657,01	99,03	0,00
N 12004.080301.337.		9.828,50	0,00	9.828,50	9.733,12	9.733,12	0,00	0,00	0,00	0,00	0,00	0,00
	Sueldos del Grupo C2. Mayor		0,00	95,38	0,00	9.733,12	0,00	0,00	0,00	9.828,50	99,03	0,00
N 12004.080701.337.		9.828,50	0,00	9.828,50	9.733,12	9.733,12	0,00	0,00	0,00	0,00	0,00	0,00
	Sueldos del Grupo C2. Juventud		0,00	95,38	0,00	9.733,12	0,00	0,00	0,00	9.828,50	99,03	0,00
N 12004.090101.3321.		78.628,04	0,00	78.628,04	80.379,35	80.379,35	0,00	0,00	0,00	-9.091,37	-11,56	0,00
	Sueldos del Grupo C2. Biblioteca Pública		0,00	7.340,06	0,00	80.379,35	0,00	0,00	0,00	78.628,04	102,23	0,00
N 12004.090102.336.		29.485,51	1.006,15	30.491,66	21.005,92	21.005,92	0,00	0,00	0,00	2.742,63	8,99	0,00
	Sueldos del Grupo C2. Protección Patrimonio Hist.		0,00	6.743,11	0,00	21.005,92	0,00	0,00	0,00	30.491,66	68,89	0,00
N 12004.090103.334.		29.485,51	0,00	29.485,51	25.954,99	25.954,99	0,00	0,00	0,00	0,00	0,00	0,00
	Sueldos del Grupo C2. Promoción Cultura y Banda M.		0,00	3.530,52	0,00	25.954,99	0,00	0,00	0,00	29.485,51	88,03	0,00
N 12004.090201.323.		19.657,01	0,00	19.657,01	19.466,24	19.466,24	0,00	0,00	0,00	0,00	0,00	0,00
	Sueldos del Grupo C2. Educación		0,00	190,77	0,00	19.466,24	0,00	0,00	0,00	19.657,01	99,03	0,00

Ayuntamiento de Vélez Málaga - 2023

Estado de Situación del Presupuesto de Gastos 30/09/2023

R	C. Económ. C. Org. C.Prog. Espec	Inicial	Modificac.	Actual	A	D	O	P	RP	Saldo	%	%O s/Cred.
	PARTIDA		Inc.Reman.	RC Pend.+ N D	A Pendiente	D Pendiente	O Pendiente	P Pendiente	Reintegros	Remanente	%D s/Cred.	% RP s/O
N 12004.120301.171.		19.657,01	-8.441,25	11.215,76	19.466,24	19.466,24	0,00	0,00	0,00	-8.441,25	-75,26	0,00
Sueldos del Grupo C2. Medio Ambiente (Parques y J.			0,00	190,77	0,00	19.466,24	0,00	0,00	0,00	11.215,76	173,56	0,00
N 12004.120401.163.		9.828,50	0,00	9.828,50	9.733,12	9.733,12	0,00	0,00	0,00	0,00	0,00	0,00
Sueldos del Grupo C2. Medio Ambiente (Limpieza V.			0,00	95,38	0,00	9.733,12	0,00	0,00	0,00	9.828,50	99,03	0,00
N 12004.130102.241.		9.828,50	0,00	9.828,50	9.733,12	9.733,12	0,00	0,00	0,00	0,00	0,00	0,00
Sueldos del Grupo C2. Empresa y Empleo Proy. Estra			0,00	95,38	0,00	9.733,12	0,00	0,00	0,00	9.828,50	99,03	0,00
N 12004.130103.241.		12.015,35	12.426,59	24.441,94	16.895,07	16.895,07	0,00	0,00	0,00	973,31	3,98	0,00
Sueldos del Grupo C2. Empresa y Empleo			0,00	6.573,56	0,00	16.895,07	0,00	0,00	0,00	24.441,94	69,12	0,00
N 12004.130302.17211.		9.828,50	0,00	9.828,50	9.733,12	9.733,12	0,00	0,00	0,00	0,00	0,00	0,00
Sueldos del Grupo C2. Playas			0,00	95,38	0,00	9.733,12	0,00	0,00	0,00	9.828,50	99,03	0,00
N 12004.140001.920.		9.828,50	0,00	9.828,50	9.733,12	9.733,12	0,00	0,00	0,00	0,00	0,00	0,00
Sueldos del Grupo C2. Servicios Varios. Común serv			0,00	95,38	0,00	9.733,12	0,00	0,00	0,00	9.828,50	99,03	0,00
N 12004.140301.430.		29.485,51	9.885,84	39.371,35	38.989,26	38.989,26	0,00	0,00	0,00	0,00	0,00	0,00
Sueldos del Grupo C2. Comercio e Industria			0,00	382,09	0,00	38.989,26	0,00	0,00	0,00	39.371,35	99,03	0,00
N 12004.900101.912.		9.828,50	0,00	9.828,50	9.733,12	9.733,12	0,00	0,00	0,00	0,00	0,00	0,00
Sueldos del Grupo C2. Tenencia Alcaldía T. del Mar			0,00	95,38	0,00	9.733,12	0,00	0,00	0,00	9.828,50	99,03	0,00
N 12005.010201.920.		54.044,25	-2.227,27	51.816,98	35.679,84	35.679,84	0,00	0,00	0,00	12.785,02	24,67	0,00
Sueldos del Grupo E. Secretaría General del Pleno			0,00	3.352,12	0,00	35.679,84	0,00	0,00	0,00	51.816,98	68,86	0,00
N 12005.050301.920.		9.007,38	0,00	9.007,38	9.886,29	9.886,29	0,00	0,00	0,00	-975,80	-10,83	0,00
Sueldos del Grupo E. Régimen Interior			0,00	96,89	0,00	9.886,29	0,00	0,00	0,00	9.007,38	109,76	0,00
N 12005.050302.920.		18.014,75	0,00	18.014,75	17.839,92	17.839,92	0,00	0,00	0,00	0,00	0,00	0,00
Sueldos del Grupo E. Edificios Municipales			0,00	174,83	0,00	17.839,92	0,00	0,00	0,00	18.014,75	99,03	0,00
N 12005.060201.925.		10.741,28	0,00	10.741,28	7.091,36	7.091,36	0,00	0,00	0,00	3.580,42	33,33	0,00
Sueldos del Grupo E. Oficina Atención Ciudadanía			0,00	69,50	0,00	7.091,36	0,00	0,00	0,00	10.741,28	66,02	0,00
N 12005.070101.1532.		9.007,38	0,00	9.007,38	8.919,96	8.919,96	0,00	0,00	0,00	0,00	0,00	0,00
Sueldos del Grupo E. Infraestructuras y Serv. Oper			0,00	87,42	0,00	8.919,96	0,00	0,00	0,00	9.007,38	99,03	0,00
N 12005.090201.323.		9.007,38	0,00	9.007,38	8.919,96	8.919,96	0,00	0,00	0,00	0,00	0,00	0,00
Sueldos del Grupo E. Educación			0,00	87,42	0,00	8.919,96	0,00	0,00	0,00	9.007,38	99,03	0,00
N 12005.120501.410.		9.007,38	0,00	9.007,38	8.919,96	8.919,96	0,00	0,00	0,00	0,00	0,00	0,00
Sueldos del Grupo E. Agricultura y Pesca			0,00	87,42	0,00	8.919,96	0,00	0,00	0,00	9.007,38	99,03	0,00
N 12006.010101.912.		8.316,90	7.117,28	15.434,18	7.291,56	7.291,56	0,00	0,00	0,00	7.655,72	49,60	0,00
Trienios. Gabinete de Alcaldía			0,00	486,90	0,00	7.291,56	0,00	0,00	0,00	15.434,18	47,24	0,00
N 12006.010201.920.		34.948,45	0,00	34.948,45	34.666,31	34.666,31	0,00	0,00	0,00	-57,03	-0,16	0,00
Trienios. Secretaría General del Pleno			0,00	339,17	0,00	34.666,31	0,00	0,00	0,00	34.948,45	99,19	0,00

Ayuntamiento de Vélez Málaga - 2023

Estado de Situación del Presupuesto de Gastos 30/09/2023

R C. Económ. C. Org. C.Prog. Espec	Inicial	Modificac.	Actual	A	D	O	P	RP	Saldo	%	%O s/Cred.
PARTIDA		Inc.Reman.	RC Pend.+ N D	A Pendiente	D Pendiente	O Pendiente	P Pendiente	Reintegros	Remanente	%D s/Cred.	% RP s/O
N 12006.010301.920.	7.490,66	0,00	7.490,66	6.766,00	6.766,00	0,00	0,00	0,00	651,96	8,70	0,00
Trienios. Dirección General de Presidencia		0,00	72,70	0,00	6.766,00	0,00	0,00	0,00	7.490,66	90,33	0,00
N 12006.010302.931.	5.301,85	0,00	5.301,85	5.250,40	5.250,40	0,00	0,00	0,00	0,00	0,00	0,00
Trienios. Oficina Presupuestaria		0,00	51,45	0,00	5.250,40	0,00	0,00	0,00	5.301,85	99,03	0,00
N 12006.010400.920.	9.940,98	0,00	9.940,98	9.844,50	9.844,50	0,00	0,00	0,00	0,00	0,00	0,00
Trienios. Servicio de Presidencia, Contr. y Apoyo		0,00	96,48	0,00	9.844,50	0,00	0,00	0,00	9.940,98	99,03	0,00
N 12006.010402.920.	5.255,40	0,00	5.255,40	5.606,65	5.606,65	0,00	0,00	0,00	-402,25	-7,65	0,00
Trienios. Oficina de Contratación		0,00	51,00	0,00	5.606,65	0,00	0,00	0,00	5.255,40	106,68	0,00
N 12006.010403.920.	3.428,19	0,00	3.428,19	3.394,92	3.394,92	0,00	0,00	0,00	0,00	0,00	0,00
Trienios. Oficina de Sanciones		0,00	33,27	0,00	3.394,92	0,00	0,00	0,00	3.428,19	99,03	0,00
N 12006.010501.920.	5.447,27	0,00	5.447,27	6.240,50	6.240,50	0,00	0,00	0,00	-846,10	-15,53	0,00
Trienios. Asesoría Jurídica		0,00	52,87	0,00	6.240,50	0,00	0,00	0,00	5.447,27	114,56	0,00
N 12006.020101.132.	270.720,27	0,00	270.720,27	257.977,15	257.977,15	0,00	0,00	0,00	8.740,11	3,23	0,00
Trienios. Policía Local		0,00	4.003,01	0,00	257.977,15	0,00	0,00	0,00	270.720,27	95,29	0,00
N 12006.020201.135.	11.025,96	0,00	11.025,96	10.918,95	10.918,95	0,00	0,00	0,00	0,00	0,00	0,00
Trienios. Protección Civil		0,00	107,01	0,00	10.918,95	0,00	0,00	0,00	11.025,96	99,03	0,00
N 12006.030101.151.	107.401,64	0,00	107.401,64	104.041,69	104.041,69	0,00	0,00	0,00	2.317,63	2,16	0,00
Trienios. Urbanismo y Arquitectura		0,00	1.042,32	0,00	104.041,69	0,00	0,00	0,00	107.401,64	96,87	0,00
N 12006.040101.931.	44.788,87	0,00	44.788,87	44.839,73	44.839,73	0,00	0,00	0,00	-485,53	-1,08	0,00
Trienios. Intervención-Fiscalización P		0,00	434,67	0,00	44.839,73	0,00	0,00	0,00	44.788,87	100,11	0,00
N 12006.040201.931.	6.497,70	0,00	6.497,70	5.699,47	5.699,47	0,00	0,00	0,00	735,17	11,31	0,00
Trienios. Intervención Contable		0,00	63,06	0,00	5.699,47	0,00	0,00	0,00	6.497,70	87,72	0,00
N 12006.040301.934.	31.684,15	0,00	31.684,15	24.555,08	24.555,08	0,00	0,00	0,00	6.875,11	21,70	0,00
Trienios. Tesorería Municipal		0,00	253,96	0,00	24.555,08	0,00	0,00	0,00	31.684,15	77,50	0,00
N 12006.040402.932.	56.828,31	-3.802,51	53.025,80	51.773,78	51.773,78	0,00	0,00	0,00	700,51	1,32	0,00
Trienios. Órgano Gestión Tributaria		0,00	551,51	0,00	51.773,78	0,00	0,00	0,00	53.025,80	97,64	0,00
N 12006.050101.920.	30.795,80	0,00	30.795,80	31.726,64	31.726,64	0,00	0,00	0,00	-1.229,71	-3,99	0,00
Trienios. Recursos Humanos		0,00	298,87	0,00	31.726,64	0,00	0,00	0,00	30.795,80	103,02	0,00
N 12006.050102.920.	11.330,52	0,00	11.330,52	6.625,50	6.625,50	0,00	0,00	0,00	4.595,06	40,55	0,00
Trienios. Prevención de Riesgos Laborales		0,00	109,96	0,00	6.625,50	0,00	0,00	0,00	11.330,52	58,47	0,00
N 12006.050201.926.	12.949,56	-497,07	12.452,49	11.032,66	11.032,66	0,00	0,00	0,00	1.311,29	10,53	0,00
Trienios. Nuevas Tecnologías		0,00	108,54	0,00	11.032,66	0,00	0,00	0,00	12.452,49	88,60	0,00
N 12006.050300.920.	10.752,11	0,00	10.752,11	7.862,28	7.862,28	0,00	0,00	0,00	2.785,48	25,91	0,00
Trienios. R.I.E.M. y Parque Móv. Común al Servicio		0,00	104,35	0,00	7.862,28	0,00	0,00	0,00	10.752,11	73,12	0,00

Ayuntamiento de Vélez Málaga - 2023

Estado de Situación del Presupuesto de Gastos 30/09/2023

R	C. Económ. C. Org. C.Prog. Espec	Inicial	Modificac.	Actual	A	D	O	P	RP	Saldo	%	%O s/Cred.
	PARTIDA		Inc.Reman.	RC Pend.+ N D	A Pendiente	D Pendiente	O Pendiente	P Pendiente	Reintegros	Remanente	%D s/Cred.	% RP s/O
N	12006.050301.920.	6.846,85	0,00	6.846,85	6.780,40	6.780,40	0,00	0,00	0,00	0,00	0,00	0,00
	Trienios. Régimen Interior		0,00	66,45	0,00	6.780,40	0,00	0,00	0,00	6.846,85	99,03	0,00
N	12006.050302.920.	9.003,23	0,00	9.003,23	8.915,85	8.915,85	0,00	0,00	0,00	0,00	0,00	0,00
	Trienios. Edificios Municipales		0,00	87,38	0,00	8.915,85	0,00	0,00	0,00	9.003,23	99,03	0,00
N	12006.050303.132.	0,00	-4.579,80	-4.579,80	735,17	735,17	0,00	0,00	0,00	-5.314,97	116,05	0,00
	Trienios. Parque Móvil		0,00	0,00	0,00	735,17	0,00	0,00	0,00	-4.579,80	-16,05	0,00
N	12006.050401.920.	8.686,54	0,00	8.686,54	8.602,24	8.602,24	0,00	0,00	0,00	0,00	0,00	0,00
	Trienios. Patrimonio		0,00	84,30	0,00	8.602,24	0,00	0,00	0,00	8.686,54	99,03	0,00
N	12006.060101.924.	7.952,78	0,00	7.952,78	7.875,60	7.875,60	0,00	0,00	0,00	0,00	0,00	0,00
	Trienios. Participación Ciudadana		0,00	77,18	0,00	7.875,60	0,00	0,00	0,00	7.952,78	99,03	0,00
N	12006.060201.925.	40.883,45	-8.920,32	31.963,13	33.980,82	33.980,82	0,00	0,00	0,00	-2.337,76	-7,31	0,00
	Trienios. Oficina Atención a la Ciudadanía		0,00	320,07	0,00	33.980,82	0,00	0,00	0,00	31.963,13	106,31	0,00
N	12006.070101.1532.	31.390,57	0,00	31.390,57	31.085,93	31.085,93	0,00	0,00	0,00	0,00	0,00	0,00
	Trienios. Infraestructuras y Servicios Operativos		0,00	304,64	0,00	31.085,93	0,00	0,00	0,00	31.390,57	99,03	0,00
N	12006.080101.231.	4.664,71	0,00	4.664,71	4.619,44	4.619,44	0,00	0,00	0,00	0,00	0,00	0,00
	Trienios. Servicios Sociales C. P. I.		0,00	45,27	0,00	4.619,44	0,00	0,00	0,00	4.664,71	99,03	0,00
N	12006.080301.337.	3.824,27	0,00	3.824,27	3.787,16	3.787,16	0,00	0,00	0,00	0,00	0,00	0,00
	Trienios. Mayor		0,00	37,11	0,00	3.787,16	0,00	0,00	0,00	3.824,27	99,03	0,00
N	12006.080701.337.	3.716,82	0,00	3.716,82	3.680,75	3.680,75	0,00	0,00	0,00	0,00	0,00	0,00
	Trienios. Juventud		0,00	36,07	0,00	3.680,75	0,00	0,00	0,00	3.716,82	99,03	0,00
N	12006.090101.3321.	9.980,46	-180,70	9.799,76	8.676,86	8.676,86	0,00	0,00	0,00	225,49	2,30	0,00
	Trienios. Biblioteca Pública		0,00	897,41	0,00	8.676,86	0,00	0,00	0,00	9.799,76	88,54	0,00
N	12006.090102.336.	7.984,59	-2.826,02	5.158,57	4.530,56	4.530,56	0,00	0,00	0,00	-1.768,62	-34,29	0,00
	Trienios. Protección Patrimonio Histórico		0,00	2.396,63	0,00	4.530,56	0,00	0,00	0,00	5.158,57	87,83	0,00
N	12006.090103.334.	12.753,45	0,00	12.753,45	12.213,47	12.213,47	0,00	0,00	0,00	416,21	3,26	0,00
	Trienios. Promoción Cultura y Banda de Música		0,00	123,77	0,00	12.213,47	0,00	0,00	0,00	12.753,45	95,77	0,00
N	12006.090201.323.	6.706,00	0,00	6.706,00	6.640,92	6.640,92	0,00	0,00	0,00	0,00	0,00	0,00
	Trienios. Educación		0,00	65,08	0,00	6.640,92	0,00	0,00	0,00	6.706,00	99,03	0,00
N	12006.090202.326.	2.969,94	0,00	2.969,94	2.941,12	2.941,12	0,00	0,00	0,00	0,00	0,00	0,00
	Trienios. Escuela de Música		0,00	28,82	0,00	2.941,12	0,00	0,00	0,00	2.969,94	99,03	0,00
N	12006.100101.341.	7.290,05	0,00	7.290,05	7.219,30	7.219,30	0,00	0,00	0,00	0,00	0,00	0,00
	Trienios. Promoción del Deporte		0,00	70,75	0,00	7.219,30	0,00	0,00	0,00	7.290,05	99,03	0,00
N	12006.110101.338.	9.334,11	0,00	9.334,11	9.243,52	9.243,52	0,00	0,00	0,00	0,00	0,00	0,00
	Trienios. Ferias y Fiestas		0,00	90,59	0,00	9.243,52	0,00	0,00	0,00	9.334,11	99,03	0,00

Ayuntamiento de Vélez Málaga - 2023

Estado de Situación del Presupuesto de Gastos 30/09/2023

R	C. Económ. C. Org. C.Prog. Espec	Inicial	Modificac.	Actual	A	D	O	P	RP	Saldo	%	%O s/Cred.
	PARTIDA		Inc.Reman.	RC Pend.+ N D	A Pendiente	D Pendiente	O Pendiente	P Pendiente	Reintegros	Remanente	%D s/Cred.	% RP s/O
N	12006.120301.171.	13.750,24	0,00	13.750,24	13.616,80	13.616,80	0,00	0,00	0,00	0,00	0,00	0,00
	Trienios. Medio Ambiente (Parques y J.		0,00	133,44	0,00	13.616,80	0,00	0,00	0,00	13.750,24	99,03	0,00
N	12006.120501.410.	1.330,03	0,00	1.330,03	1.317,12	1.317,12	0,00	0,00	0,00	0,00	0,00	0,00
	Trienios. Agricultura y Pesca		0,00	12,91	0,00	1.317,12	0,00	0,00	0,00	1.330,03	99,03	0,00
N	12006.130101.241.	0,00	0,00	0,00	0,00	0,00	0,00	0,00	0,00	0,00	0,00	0,00
	Trienios. Empresa y Empleo OALDIM		0,00	0,00	0,00	0,00	0,00	0,00	0,00	0,00	0,00	0,00
N	12006.130102.241.	5.065,82	0,00	5.065,82	5.016,66	5.016,66	0,00	0,00	0,00	0,00	0,00	0,00
	Trienios. Empresa y Empleo Proyectos Estratégicos		0,00	49,16	0,00	5.016,66	0,00	0,00	0,00	5.065,82	99,03	0,00
N	12006.130103.241.	18.273,67	0,00	18.273,67	18.096,33	18.096,33	0,00	0,00	0,00	0,00	0,00	0,00
	Trienios. Empresa y Empleo		0,00	177,34	0,00	18.096,33	0,00	0,00	0,00	18.273,67	99,03	0,00
N	12006.130301.432.	2.900,15	0,00	2.900,15	2.872,00	2.872,00	0,00	0,00	0,00	0,00	0,00	0,00
	Trienios. Turismo		0,00	28,15	0,00	2.872,00	0,00	0,00	0,00	2.900,15	99,03	0,00
N	12006.130302.17211.	3.235,92	0,00	3.235,92	3.204,52	3.204,52	0,00	0,00	0,00	0,00	0,00	0,00
	Trienios. Playas		0,00	31,40	0,00	3.204,52	0,00	0,00	0,00	3.235,92	99,03	0,00
N	12006.140001.920.	14.053,70	0,00	14.053,70	13.917,31	13.917,31	0,00	0,00	0,00	0,00	0,00	0,00
	Trienios. Servicios Varios. Común a los servicios		0,00	136,39	0,00	13.917,31	0,00	0,00	0,00	14.053,70	99,03	0,00
N	12006.140301.430.	6.408,72	0,00	6.408,72	6.346,52	6.346,52	0,00	0,00	0,00	0,00	0,00	0,00
	Trienios. Comercio e Industria		0,00	62,20	0,00	6.346,52	0,00	0,00	0,00	6.408,72	99,03	0,00
N	12006.900101.912.	13.988,40	0,00	13.988,40	13.852,64	13.852,64	0,00	0,00	0,00	0,00	0,00	0,00
	Trienios. Tenencia Alcaldía Torre del Mar		0,00	135,76	0,00	13.852,64	0,00	0,00	0,00	13.988,40	99,03	0,00
N	12009.010101.912.	2.673,55	1.436,38	4.109,93	3.109,60	3.109,60	0,00	0,00	0,00	-923,65	-22,47	0,00
	Otras retribuciones básicas. Gabinete de Alcaldía		0,00	1.923,98	0,00	3.109,60	0,00	0,00	0,00	4.109,93	75,66	0,00
N	12009.010201.920.	14.984,81	0,00	14.984,81	13.352,49	13.352,49	0,00	0,00	0,00	1.263,26	8,43	0,00
	Otras ret. básicas. Secretaría General del Pleno		0,00	369,06	0,00	13.352,49	0,00	0,00	0,00	14.984,81	89,11	0,00
N	12009.010301.920.	2.017,16	0,00	2.017,16	1.726,57	1.726,57	0,00	0,00	0,00	271,01	13,44	0,00
	Otras ret. básicas Dirección General Presidencia		0,00	19,58	0,00	1.726,57	0,00	0,00	0,00	2.017,16	85,59	0,00
N	12009.010302.931.	1.638,06	0,00	1.638,06	1.622,16	1.622,16	0,00	0,00	0,00	0,00	0,00	0,00
	Otras retribuciones básicas Oficina Presupuestaria		0,00	15,90	0,00	1.622,16	0,00	0,00	0,00	1.638,06	99,03	0,00
N	12009.010400.920.	3.320,44	0,00	3.320,44	3.288,22	3.288,22	0,00	0,00	0,00	0,00	0,00	0,00
	Otras ret. básicas Serv. Presidencia, Contr. y Ap.		0,00	32,22	0,00	3.288,22	0,00	0,00	0,00	3.320,44	99,03	0,00
N	12009.010402.920.	6.024,65	240,87	6.265,52	4.235,47	4.235,47	0,00	0,00	0,00	1.972,60	31,48	0,00
	Otras ret. básicas Oficina de Contratación		0,00	57,45	0,00	4.235,47	0,00	0,00	0,00	6.265,52	67,60	0,00
N	12009.010403.920.	1.931,55	0,00	1.931,55	2.265,30	2.265,30	0,00	0,00	0,00	-352,50	-18,25	0,00
	Otras ret. básicas Oficina de Sanciones		0,00	18,75	0,00	2.265,30	0,00	0,00	0,00	1.931,55	117,28	0,00

Ayuntamiento de Vélez Málaga - 2023

Estado de Situación del Presupuesto de Gastos 30/09/2023

R	C. Económ. C. Org. C.Prog. Espec	Inicial	Modificac.	Actual	A	D	O	P	RP	Saldo	%	%O s/Cred.
	PARTIDA		Inc.Reman.	RC Pend.+ N D	A Pendiente	D Pendiente	O Pendiente	P Pendiente	Reintegros	Remanente	%D s/Cred.	% RP s/O
N	12009.010501.920.	5.888,73	0,00	5.888,73	5.362,42	5.362,42	0,00	0,00	0,00	481,21	8,17	0,00
	Otras retribuciones básicas. Asesoría Jurídica		0,00	45,10	0,00	5.362,42	0,00	0,00	0,00	5.888,73	91,06	0,00
N	12009.020101.132.	130.495,16	-7.437,03	123.058,13	94.613,33	94.613,33	0,00	0,00	0,00	4.801,44	3,90	0,00
	Otras retribuciones básicas. Policía Local		0,00	23.643,36	0,00	94.613,33	0,00	0,00	0,00	123.058,13	76,89	0,00
N	12009.020201.135.	2.752,55	0,00	2.752,55	2.725,84	2.725,84	0,00	0,00	0,00	0,00	0,00	0,00
	Otras retribuciones básicas. Protección Civil		0,00	26,71	0,00	2.725,84	0,00	0,00	0,00	2.752,55	99,03	0,00
N	12009.030101.151.	43.287,61	621,30	43.908,91	39.512,05	39.512,05	0,00	0,00	0,00	2.501,95	5,70	0,00
	Otras ret. básicas. Urbanismo y Arquitectura		0,00	1.894,91	0,00	39.512,05	0,00	0,00	0,00	43.908,91	89,99	0,00
N	12009.040101.931.	15.872,20	453,21	16.325,41	14.695,23	14.695,23	0,00	0,00	0,00	1.187,98	7,28	0,00
	Otras ret. básicas Intervención-Fiscalización y P.		0,00	442,20	0,00	14.695,23	0,00	0,00	0,00	16.325,41	90,01	0,00
N	12009.040201.931.	6.037,19	453,21	6.490,40	4.275,49	4.275,49	0,00	0,00	0,00	1.192,52	18,37	0,00
	Otras retribuciones básicas Intervención Contable		0,00	1.022,39	0,00	4.275,49	0,00	0,00	0,00	6.490,40	65,87	0,00
N	12009.040301.934.	11.747,89	906,42	12.654,31	10.780,68	10.780,68	0,00	0,00	0,00	858,20	6,78	0,00
	Otras retribuciones básicas Tesorería Municipal		0,00	1.015,43	0,00	10.780,68	0,00	0,00	0,00	12.654,31	85,19	0,00
N	12009.040402.932.	20.845,30	104,15	20.949,45	17.873,78	17.873,78	0,00	0,00	0,00	1.829,84	8,73	0,00
	Otras ret. básicas Órgano Gestión Tributaria		0,00	1.245,83	0,00	17.873,78	0,00	0,00	0,00	20.949,45	85,32	0,00
N	12009.050101.920.	19.767,68	0,00	19.767,68	14.447,32	14.447,32	0,00	0,00	0,00	4.174,66	21,12	0,00
	Otras retribuciones básicas. Recursos Humanos		0,00	1.145,70	0,00	14.447,32	0,00	0,00	0,00	19.767,68	73,09	0,00
N	12009.050102.920.	4.495,87	0,00	4.495,87	4.066,49	4.066,49	0,00	0,00	0,00	15,57	0,35	0,00
	Otras ret. básicas. Prevención Riesgos Laborales		0,00	413,81	0,00	4.066,49	0,00	0,00	0,00	4.495,87	90,45	0,00
N	12009.050201.926.	11.398,60	-185,08	11.213,52	8.395,47	8.395,47	0,00	0,00	0,00	2.124,39	18,94	0,00
	Otras retribuciones básicas Nuevas Tecnologías		0,00	693,66	0,00	8.395,47	0,00	0,00	0,00	11.213,52	74,87	0,00
N	12009.050300.920.	4.101,08	0,00	4.101,08	3.184,20	3.184,20	0,00	0,00	0,00	877,08	21,39	0,00
	Otras ret. básicas R.I.E.M. y P.M. Común Servicios		0,00	39,80	0,00	3.184,20	0,00	0,00	0,00	4.101,08	77,64	0,00
N	12009.050301.920.	3.389,19	0,00	3.389,19	3.028,27	3.028,27	0,00	0,00	0,00	336,49	9,93	0,00
	Otras retribuciones básicas Régimen Interior		0,00	24,43	0,00	3.028,27	0,00	0,00	0,00	3.389,19	89,35	0,00
N	12009.050302.920.	5.004,85	0,00	5.004,85	4.956,28	4.956,28	0,00	0,00	0,00	0,00	0,00	0,00
	Otras retribuciones básicas Edificios Municipales		0,00	48,57	0,00	4.956,28	0,00	0,00	0,00	5.004,85	99,03	0,00
N	12009.050303.132.	1.110,54	-224,53	886,01	684,60	684,60	0,00	0,00	0,00	201,41	22,73	0,00
	Otras retribuciones básicas. Parque Móvil		0,00	0,00	0,00	684,60	0,00	0,00	0,00	886,01	77,27	0,00
N	12009.050401.920.	2.773,88	0,00	2.773,88	2.746,96	2.746,96	0,00	0,00	0,00	0,00	0,00	0,00
	Otras retribuciones básicas Patrimonio		0,00	26,92	0,00	2.746,96	0,00	0,00	0,00	2.773,88	99,03	0,00
N	12009.060101.924.	2.272,76	0,00	2.272,76	2.250,70	2.250,70	0,00	0,00	0,00	0,00	0,00	0,00
	Otras ret. básicas Participación Ciudadana		0,00	22,06	0,00	2.250,70	0,00	0,00	0,00	2.272,76	99,03	0,00

Ayuntamiento de Vélez Málaga - 2023

Estado de Situación del Presupuesto de Gastos 30/09/2023

R	C. Económ. C. Org. C.Prog. Espec	Inicial	Modificac.	Actual	A	D	O	P	RP	Saldo	%	%O s/Cred.
	PARTIDA		Inc.Reman.	RC Pend.+ N D	A Pendiente	D Pendiente	O Pendiente	P Pendiente	Reintegros	Remanente	%D s/Cred.	% RP s/O
N 12009.060201.925.		17.717,56	0,00	17.717,56	14.889,43	14.889,43	0,00	0,00	0,00	2.336,47	13,19	0,00
Otras ret. básicas Oficina Atención Ciudadanía			0,00	491,66	0,00	14.889,43	0,00	0,00	0,00	17.717,56	84,04	0,00
N 12009.070101.1532.		14.985,63	-364,08	14.621,55	13.005,64	13.005,64	0,00	0,00	0,00	870,94	5,96	0,00
Otras ret. básicas. Infraestructuras y Serv. Op.			0,00	744,97	0,00	13.005,64	0,00	0,00	0,00	14.621,55	88,95	0,00
N 12009.080101.231.		1.798,71	0,00	1.798,71	1.778,96	1.778,96	0,00	0,00	0,00	2,32	0,13	0,00
Otras ret. básicas Servicios Sociales Comunitarios			0,00	17,43	0,00	1.778,96	0,00	0,00	0,00	1.798,71	98,90	0,00
N 12009.080301.337.		926,27	0,00	926,27	917,28	917,28	0,00	0,00	0,00	0,00	0,00	0,00
Otras retribuciones básicas. Mayor			0,00	8,99	0,00	917,28	0,00	0,00	0,00	926,27	99,03	0,00
N 12009.080701.337.		1.931,55	0,00	1.931,55	1.912,80	1.912,80	0,00	0,00	0,00	0,00	0,00	0,00
Otras retribuciones básicas. Juventud			0,00	18,75	0,00	1.912,80	0,00	0,00	0,00	1.931,55	99,03	0,00
N 12009.090101.3321.		6.568,06	0,00	6.568,06	6.451,67	6.451,67	0,00	0,00	0,00	-494,18	-7,52	0,00
Otras retribuciones básicas. Biblioteca Pública			0,00	610,57	0,00	6.451,67	0,00	0,00	0,00	6.568,06	98,23	0,00
N 12009.090102.336.		4.855,32	-1.984,21	2.871,11	1.753,99	1.753,99	0,00	0,00	0,00	303,75	10,58	0,00
Otras ret. básicas. Protección Patrimonio Histor.			0,00	813,37	0,00	1.753,99	0,00	0,00	0,00	2.871,11	61,09	0,00
N 12009.090103.334.		4.390,61	0,00	4.390,61	3.968,75	3.968,75	0,00	0,00	0,00	111,05	2,53	0,00
Otras ret. básicas Promoción Cultura y Banda M.			0,00	310,81	0,00	3.968,75	0,00	0,00	0,00	4.390,61	90,39	0,00
N 12009.090201.323.		2.357,66	0,00	2.357,66	2.334,78	2.334,78	0,00	0,00	0,00	0,00	0,00	0,00
Otras retribuciones básicas. Educación			0,00	22,88	0,00	2.334,78	0,00	0,00	0,00	2.357,66	99,03	0,00
N 12009.090202.326.		1.031,59	0,00	1.031,59	1.021,58	1.021,58	0,00	0,00	0,00	0,00	0,00	0,00
Otras retribuciones básicas. Escuela de Música			0,00	10,01	0,00	1.021,58	0,00	0,00	0,00	1.031,59	99,03	0,00
N 12009.100101.341.		1.952,87	0,00	1.952,87	1.933,92	1.933,92	0,00	0,00	0,00	0,00	0,00	0,00
Otras retribuciones básicas. Promoción del Deporte			0,00	18,95	0,00	1.933,92	0,00	0,00	0,00	1.952,87	99,03	0,00
N 12009.110101.338.		2.221,08	0,00	2.221,08	2.199,52	2.199,52	0,00	0,00	0,00	0,00	0,00	0,00
Otras retribuciones básicas. Ferias y Fiestas			0,00	21,56	0,00	2.199,52	0,00	0,00	0,00	2.221,08	99,03	0,00
N 12009.120301.171.		4.962,46	0,00	4.962,46	4.914,30	4.914,30	0,00	0,00	0,00	0,00	0,00	0,00
Otras ret. básicas. Medio Ambiente (Parques y Jard			0,00	48,16	0,00	4.914,30	0,00	0,00	0,00	4.962,46	99,03	0,00
N 12009.120401.163.		821,01	0,00	821,01	813,04	813,04	0,00	0,00	0,00	0,00	0,00	0,00
Otras ret. básicas. Medio Ambiente (Limp. Viaria			0,00	7,97	0,00	813,04	0,00	0,00	0,00	821,01	99,03	0,00
N 12009.120501.410.		715,65	0,00	715,65	708,70	708,70	0,00	0,00	0,00	0,00	0,00	0,00
Otras retribuciones básicas. Agricultura y Pesca			0,00	6,95	0,00	708,70	0,00	0,00	0,00	715,65	99,03	0,00
N 12009.130101.241.		0,00	0,00	0,00	0,00	0,00	0,00	0,00	0,00	0,00	0,00	0,00
Otras ret. básicas. Empresa y Empleo OALDIM			0,00	0,00	0,00	0,00	0,00	0,00	0,00	0,00	0,00	0,00
N 12009.130102.241.		2.773,88	0,00	2.773,88	2.746,96	2.746,96	0,00	0,00	0,00	0,00	0,00	0,00
Otras ret. básicas Empresa y Empleo Proyectos Estr			0,00	26,92	0,00	2.746,96	0,00	0,00	0,00	2.773,88	99,03	0,00

Ayuntamiento de Vélez Málaga - 2023

Estado de Situación del Presupuesto de Gastos 30/09/2023

R	C. Económ. C. Org. C.Prog. Espec	Inicial	Modificac.	Actual	A	D	O	P	RP	Saldo	%	%O s/Cred.
	PARTIDA		Inc.Reman.	RC Pend.+ N D	A Pendiente	D Pendiente	O Pendiente	P Pendiente	Reintegros	Remanente	%D s/Cred.	% RP s/O
N 12009.130103.241.		5.915,28	454,72	6.370,00	6.139,01	6.139,01	0,00	0,00	0,00	-365,79	-5,74	0,00
Otras retribuciones básicas. Empresa y Empleo			0,00	596,78	0,00	6.139,01	0,00	0,00	0,00	6.370,00	96,37	0,00
N 12009.130301.432.		2.563,72	-598,08	1.965,64	1.354,30	1.354,30	0,00	0,00	0,00	199,35	10,14	0,00
Otras retribuciones básicas. Turismo			0,00	411,99	0,00	1.354,30	0,00	0,00	0,00	1.965,64	68,90	0,00
N 12009.130302.17211.		926,27	0,00	926,27	813,04	813,04	0,00	0,00	0,00	70,17	7,58	0,00
Otras retribuciones básicas Playas			0,00	43,06	0,00	813,04	0,00	0,00	0,00	926,27	87,78	0,00
N 12009.140001.920.		3.884,42	0,00	3.884,42	3.846,72	3.846,72	0,00	0,00	0,00	0,00	0,00	0,00
Otras ret. básicas. Servicios Varios. Común servic			0,00	37,70	0,00	3.846,72	0,00	0,00	0,00	3.884,42	99,03	0,00
N 12009.140301.430.		2.463,02	613,76	3.076,78	3.046,92	3.046,92	0,00	0,00	0,00	0,00	0,00	0,00
Otras retribuciones básicas. Comercio e Industria			0,00	29,86	0,00	3.046,92	0,00	0,00	0,00	3.076,78	99,03	0,00
N 12009.900101.912.		4.497,61	0,00	4.497,61	4.453,96	4.453,96	0,00	0,00	0,00	0,00	0,00	0,00
Otras ret. básicas Tenencia Alcaldía Torre del Mar			0,00	43,65	0,00	4.453,96	0,00	0,00	0,00	4.497,61	99,03	0,00
Total Económico 120 :		5.972.389,44	-119.648,50	5.852.740,94	5.160.328,14	5.160.328,14	0,00	0,00	0,00	319.672,52	5,46	0,00
			0,00	372.740,28	0,00	5.160.328,14	0,00	0,00	0,00	5.852.740,94	88,17	0,00
N 12100.010101.912.		16.041,28	8.618,22	24.659,50	17.840,28	17.840,28	0,00	0,00	0,00	-4.940,62	-20,04	0,00
Complemento de destino Gabinete de Alcaldía			0,00	11.759,84	0,00	17.840,28	0,00	0,00	0,00	24.659,50	72,35	0,00
N 12100.010201.920.		89.908,84	1.216,70	91.125,54	81.331,62	81.331,62	0,00	0,00	0,00	7.579,55	8,32	0,00
Complemento de destino Secretaría Gral. del Pleno			0,00	2.214,37	0,00	81.331,62	0,00	0,00	0,00	91.125,54	89,25	0,00
N 12100.010301.920.		12.102,94	0,00	12.102,94	10.359,40	10.359,40	0,00	0,00	0,00	1.626,08	13,44	0,00
Complemento de destino Dirección Gral. Presidencia			0,00	117,46	0,00	10.359,40	0,00	0,00	0,00	12.102,94	85,59	0,00
N 12100.010302.931.		9.828,34	0,00	9.828,34	9.732,96	9.732,96	0,00	0,00	0,00	0,00	0,00	0,00
Complemento de destino Oficina Presupuestaria			0,00	95,38	0,00	9.732,96	0,00	0,00	0,00	9.828,34	99,03	0,00
N 12100.010400.920.		19.922,67	0,00	19.922,67	19.729,32	19.729,32	0,00	0,00	0,00	0,00	0,00	0,00
Complemento de destino Serv. Pres., Contrat. y Ap.			0,00	193,35	0,00	19.729,32	0,00	0,00	0,00	19.922,67	99,03	0,00
N 12100.010402.920.		36.147,89	1.445,22	37.593,11	25.437,43	25.437,43	0,00	0,00	0,00	0,00	0,00	0,00
Complemento de destino Oficina de Contratación			0,00	12.155,68	0,00	25.437,43	0,00	0,00	0,00	37.593,11	67,67	0,00
N 12100.010403.920.		11.589,27	0,00	11.589,27	13.591,78	13.591,78	0,00	0,00	0,00	-2.114,98	-18,25	0,00
Complemento de destino Oficina de Sanciones			0,00	112,47	0,00	13.591,78	0,00	0,00	0,00	11.589,27	117,28	0,00
N 12100.010501.920.		35.332,38	-926,00	34.406,38	40.126,57	40.126,57	0,00	0,00	0,00	-5.990,82	-17,41	0,00
Complemento de destino Asesoría Jurídica			0,00	270,63	0,00	40.126,57	0,00	0,00	0,00	34.406,38	116,63	0,00
N 12100.020101.132.		782.970,97	-125.950,83	657.020,14	567.744,27	567.744,27	0,00	0,00	0,00	43.415,74	6,61	0,00
Complemento de destino Policía Local			0,00	45.860,13	0,00	567.744,27	0,00	0,00	0,00	657.020,14	86,41	0,00

Ayuntamiento de Vélez Málaga - 2023

Estado de Situación del Presupuesto de Gastos 30/09/2023

R	C. Económ. C. Org. C.Prog. Espec	Inicial	Modificac.	Actual	A	D	O	P	RP	Saldo	%	%O s/Cred.
	PARTIDA		Inc.Reman.	RC Pend.+ N D	A Pendiente	D Pendiente	O Pendiente	P Pendiente	Reintegros	Remanente	%D s/Cred.	% RP s/O
N	12100.020201.135.	16.515,32	0,00	16.515,32	16.355,04	16.355,04	0,00	0,00	0,00	0,00	0,00	0,00
	Complemento de destino Protección Civil		0,00	160,28	0,00	16.355,04	0,00	0,00	0,00	16.515,32	99,03	0,00
N	12100.030101.151.	259.725,68	3.727,79	263.453,47	237.068,78	237.068,78	0,00	0,00	0,00	15.015,16	5,70	0,00
	Complemento de destino Urbanismo y Arquitectura		0,00	11.369,53	0,00	237.068,78	0,00	0,00	0,00	263.453,47	89,99	0,00
N	12100.040101.931.	95.233,19	5.394,61	100.627,80	90.846,75	90.846,75	0,00	0,00	0,00	7.127,87	7,08	0,00
	Compl. destino Intervención-Fizcalización y Presup		0,00	2.653,18	0,00	90.846,75	0,00	0,00	0,00	100.627,80	90,28	0,00
N	12100.040201.931.	36.223,14	1.793,04	38.016,18	25.652,06	25.652,06	0,00	0,00	0,00	6.229,71	16,39	0,00
	Complemento de destino Intervención Contable		0,00	6.134,41	0,00	25.652,06	0,00	0,00	0,00	38.016,18	67,48	0,00
N	12100.040301.934.	70.487,35	8.420,22	78.907,57	67.665,78	67.665,78	0,00	0,00	0,00	5.149,14	6,53	0,00
	Complemento de destino Tesorería Municipal		0,00	6.092,65	0,00	67.665,78	0,00	0,00	0,00	78.907,57	85,75	0,00
N	12100.040402.932.	125.071,81	615,25	125.687,06	107.244,28	107.244,28	0,00	0,00	0,00	10.967,76	8,73	0,00
	Complemento de destino Órgano Gestión Tributaria		0,00	7.475,02	0,00	107.244,28	0,00	0,00	0,00	125.687,06	85,33	0,00
N	12100.050101.920.	118.606,10	-8.846,73	109.759,37	86.381,27	86.381,27	0,00	0,00	0,00	16.503,93	15,04	0,00
	Complemento de destino Recursos Humanos		0,00	6.874,17	0,00	86.381,27	0,00	0,00	0,00	109.759,37	78,70	0,00
N	12100.050102.920.	26.975,23	0,00	26.975,23	24.384,78	24.384,78	0,00	0,00	0,00	107,58	0,40	0,00
	Compl. destino Prevención Riesgos Laborales		0,00	2.482,87	0,00	24.384,78	0,00	0,00	0,00	26.975,23	90,40	0,00
N	12100.050201.926.	68.391,61	-1.110,49	67.281,12	50.372,80	50.372,80	0,00	0,00	0,00	12.746,36	18,94	0,00
	Complemento de destino Nuevas Tecnologías		0,00	4.161,96	0,00	50.372,80	0,00	0,00	0,00	67.281,12	74,87	0,00
N	12100.050300.920.	24.606,48	0,00	24.606,48	19.912,72	19.912,72	0,00	0,00	0,00	4.454,96	18,10	0,00
	Complemento de destino R.I.E.M. y P.M. Común Serv.		0,00	238,80	0,00	19.912,72	0,00	0,00	0,00	24.606,48	80,92	0,00
N	12100.050301.920.	20.335,15	0,00	20.335,15	18.169,60	18.169,60	0,00	0,00	0,00	2.018,95	9,93	0,00
	Complemento de destino Régimen Interior		0,00	146,60	0,00	18.169,60	0,00	0,00	0,00	20.335,15	89,35	0,00
N	12100.050302.920.	30.029,11	0,00	30.029,11	29.737,68	29.737,68	0,00	0,00	0,00	0,00	0,00	0,00
	Complemento de destino Edificios Municipales		0,00	291,43	0,00	29.737,68	0,00	0,00	0,00	30.029,11	99,03	0,00
N	12100.050303.132.	6.663,23	-1.347,19	5.316,04	4.107,60	4.107,60	0,00	0,00	0,00	1.208,44	22,73	0,00
	Complemento de destino Parque Móvil		0,00	0,00	0,00	4.107,60	0,00	0,00	0,00	5.316,04	77,27	0,00
N	12100.050401.920.	16.643,28	0,00	16.643,28	16.481,76	16.481,76	0,00	0,00	0,00	0,00	0,00	0,00
	Complemento de destino Patrimonio		0,00	161,52	0,00	16.481,76	0,00	0,00	0,00	16.643,28	99,03	0,00
N	12100.060101.924.	13.636,54	0,00	13.636,54	13.504,20	13.504,20	0,00	0,00	0,00	0,00	0,00	0,00
	Complemento de destino Participación Ciudadana		0,00	132,34	0,00	13.504,20	0,00	0,00	0,00	13.636,54	99,03	0,00
N	12100.060201.925.	106.305,34	-2.131,16	104.174,18	89.336,60	89.336,60	0,00	0,00	0,00	11.887,64	11,41	0,00
	Complemento de destino Oficina Atención Ciudadanía		0,00	2.949,94	0,00	89.336,60	0,00	0,00	0,00	104.174,18	85,76	0,00
N	12100.070101.1532.	89.913,80	-2.184,47	87.729,33	78.033,84	78.033,84	0,00	0,00	0,00	5.225,68	5,96	0,00
	Complemento de destino Infraestructuras y Serv. Op		0,00	4.469,81	0,00	78.033,84	0,00	0,00	0,00	87.729,33	88,95	0,00

Ayuntamiento de Vélez Málaga - 2023

Estado de Situación del Presupuesto de Gastos 30/09/2023

R	C. Económ. C. Org. C.Prog. Espec	Inicial	Modificac.	Actual	A	D	O	P	RP	Saldo	%	%O s/Cred.
	PARTIDA		Inc.Reman.	RC Pend.+ N D	A Pendiente	D Pendiente	O Pendiente	P Pendiente	Reintegros	Remanente	%D s/Cred.	% RP s/O
N	12100.080101.231.	10.792,26	0,00	10.792,26	10.673,76	10.673,76	0,00	0,00	0,00	13,90	0,13	0,00
	Complemento de destino Servicios Sociales C. P. I.		0,00	104,60	0,00	10.673,76	0,00	0,00	0,00	10.792,26	98,90	0,00
N	12100.080301.337.	5.557,62	0,00	5.557,62	5.503,68	5.503,68	0,00	0,00	0,00	0,00	0,00	0,00
	Complemento de destino Mayor		0,00	53,94	0,00	5.503,68	0,00	0,00	0,00	5.557,62	99,03	0,00
N	12100.080701.337.	11.589,27	0,00	11.589,27	11.476,80	11.476,80	0,00	0,00	0,00	0,00	0,00	0,00
	Complemento de destino Juventud		0,00	112,47	0,00	11.476,80	0,00	0,00	0,00	11.589,27	99,03	0,00
N	12100.090101.3321.	39.408,37	0,00	39.408,37	38.709,99	38.709,99	0,00	0,00	0,00	-2.965,01	-7,52	0,00
	Complemento de destino Biblioteca Pública		0,00	3.663,39	0,00	38.709,99	0,00	0,00	0,00	39.408,37	98,23	0,00
N	12100.090102.336.	29.131,92	-11.905,26	17.226,66	10.528,87	10.528,87	0,00	0,00	0,00	1.817,59	10,55	0,00
	Complemento de destino Protección Patrimonio Hist.		0,00	4.880,20	0,00	10.528,87	0,00	0,00	0,00	17.226,66	61,12	0,00
N	12100.090103.334.	26.343,66	0,00	26.343,66	23.812,50	23.812,50	0,00	0,00	0,00	666,28	2,53	0,00
	Compl. destino Promoción Cultura y Banda Música		0,00	1.864,88	0,00	23.812,50	0,00	0,00	0,00	26.343,66	90,39	0,00
N	12100.090201.323.	14.145,97	0,00	14.145,97	14.008,68	14.008,68	0,00	0,00	0,00	0,00	0,00	0,00
	Complemento de destino Educación		0,00	137,29	0,00	14.008,68	0,00	0,00	0,00	14.145,97	99,03	0,00
N	12100.090202.326.	6.189,55	0,00	6.189,55	6.129,48	6.129,48	0,00	0,00	0,00	0,00	0,00	0,00
	Complemento de destino Escuela de Música		0,00	60,07	0,00	6.129,48	0,00	0,00	0,00	6.189,55	99,03	0,00
N	12100.100101.341.	11.717,23	0,00	11.717,23	11.603,52	11.603,52	0,00	0,00	0,00	0,00	0,00	0,00
	Complemento de destino Promoción del Deporte		0,00	113,71	0,00	11.603,52	0,00	0,00	0,00	11.717,23	99,03	0,00
N	12100.110101.338.	13.326,45	0,00	13.326,45	13.197,12	13.197,12	0,00	0,00	0,00	0,00	0,00	0,00
	Complemento de destino Ferias y Fiestas		0,00	129,33	0,00	13.197,12	0,00	0,00	0,00	13.326,45	99,03	0,00
N	12100.120301.171.	29.774,76	-3.278,11	26.496,65	29.485,80	29.485,80	0,00	0,00	0,00	-3.278,11	-12,37	0,00
	Complemento de destino Medio Ambiente (Parques y J		0,00	288,96	0,00	29.485,80	0,00	0,00	0,00	26.496,65	111,28	0,00
N	12100.120401.163.	4.926,05	0,00	4.926,05	4.878,24	4.878,24	0,00	0,00	0,00	0,00	0,00	0,00
	Complemento de destino Medio Ambiente (Limpieza V.		0,00	47,81	0,00	4.878,24	0,00	0,00	0,00	4.926,05	99,03	0,00
N	12100.120501.410.	4.293,87	0,00	4.293,87	4.252,20	4.252,20	0,00	0,00	0,00	0,00	0,00	0,00
	Complemento de destino Agricultura y Pesca		0,00	41,67	0,00	4.252,20	0,00	0,00	0,00	4.293,87	99,03	0,00
N	12100.130101.241.	0,00	0,00	0,00	0,00	0,00	0,00	0,00	0,00	0,00	0,00	0,00
	Complemento de destino Empresa y Empleo OALDIM		0,00	0,00	0,00	0,00	0,00	0,00	0,00	0,00	0,00	0,00
N	12100.130102.241.	16.643,28	0,00	16.643,28	16.481,76	16.481,76	0,00	0,00	0,00	0,00	0,00	0,00
	Complemento de destino Empresa y Empleo Proyec. Es		0,00	161,52	0,00	16.481,76	0,00	0,00	0,00	16.643,28	99,03	0,00
N	12100.130103.241.	35.491,67	4.708,65	40.200,32	36.834,10	36.834,10	0,00	0,00	0,00	-214,45	-0,53	0,00
	Complemento de destino Empresa y Empleo		0,00	3.580,67	0,00	36.834,10	0,00	0,00	0,00	40.200,32	91,63	0,00
N	12100.130301.432.	15.382,32	-3.588,45	11.793,87	8.125,80	8.125,80	0,00	0,00	0,00	1.196,14	10,14	0,00
	Complemento de destino Turismo		0,00	2.471,93	0,00	8.125,80	0,00	0,00	0,00	11.793,87	68,90	0,00

Ayuntamiento de Vélez Málaga - 2023

Estado de Situación del Presupuesto de Gastos 30/09/2023

R	C. Económ. C. Org. C.Prog. Espec	Inicial	Modificac.	Actual	A	D	O	P	RP	Saldo	%	%O s/Cred.
	PARTIDA		Inc.Reman.	RC Pend.+ N D	A Pendiente	D Pendiente	O Pendiente	P Pendiente	Reintegros	Remanente	%D s/Cred.	% RP s/O
N 12100.130302.17211.	Complemento de destino Playas	5.557,62	0,00	5.557,62	4.878,24	4.878,24	0,00	0,00	0,00	421,05	7,58	0,00
			0,00	258,33	0,00	4.878,24	0,00	0,00	0,00	5.557,62	87,78	0,00
N 12100.140001.920.	Complemento de destino Servicios Varios. Común ser	23.306,51	0,00	23.306,51	23.080,32	23.080,32	0,00	0,00	0,00	0,00	0,00	0,00
			0,00	226,19	0,00	23.080,32	0,00	0,00	0,00	23.306,51	99,03	0,00
N 12100.140301.430.	Complemento de destino Comercio e Industria	14.778,14	3.682,57	18.460,71	18.281,55	18.281,55	0,00	0,00	0,00	0,00	0,00	0,00
			0,00	179,16	0,00	18.281,55	0,00	0,00	0,00	18.460,71	99,03	0,00
N 12100.900101.912.	Complemento de destino Tenencia Alcaldía Torre M.	26.985,65	0,00	26.985,65	26.723,76	26.723,76	0,00	0,00	0,00	0,00	0,00	0,00
			0,00	261,89	0,00	26.723,76	0,00	0,00	0,00	26.985,65	99,03	0,00
N 12101.010101.912.	Compl. específico Gabinete de Alcaldía	39.194,95	22.568,29	61.763,24	44.316,43	44.316,43	0,00	0,00	0,00	-11.169,29	-18,08	0,00
			0,00	28.616,10	0,00	44.316,43	0,00	0,00	0,00	61.763,24	71,75	0,00
N 12101.010201.920.	Compl. específico Secretaría Gral. del Pleno	217.309,59	21.300,38	238.609,97	216.192,58	216.192,58	0,00	0,00	0,00	17.203,01	7,21	0,00
			0,00	5.214,38	0,00	216.192,58	0,00	0,00	0,00	238.609,97	90,61	0,00
N 12101.010301.920.	Compl. específico Dirección Gral. de Presidencia	29.272,15	0,00	29.272,15	24.566,12	24.566,12	0,00	0,00	0,00	4.421,95	15,11	0,00
			0,00	284,08	0,00	24.566,12	0,00	0,00	0,00	29.272,15	83,92	0,00
N 12101.010302.931.	Compl. específico Oficina Presupuestaria	28.279,83	0,00	28.279,83	28.005,38	28.005,38	0,00	0,00	0,00	0,00	0,00	0,00
			0,00	274,45	0,00	28.005,38	0,00	0,00	0,00	28.279,83	99,03	0,00
N 12101.010400.920.	Compl. específico Serv. Presid., Contrat. y Apoyo	56.559,67	0,00	56.559,67	56.010,76	56.010,76	0,00	0,00	0,00	0,00	0,00	0,00
			0,00	548,91	0,00	56.010,76	0,00	0,00	0,00	56.559,67	99,03	0,00
N 12101.010402.920.	Compl. específico Oficina de Contratación	99.227,91	3.646,41	102.874,32	68.583,33	68.583,33	0,00	0,00	0,00	0,00	0,00	0,00
			0,00	34.290,99	0,00	68.583,33	0,00	0,00	0,00	102.874,32	66,67	0,00
N 12101.010403.920.	Compl. específico Oficina de Sanciones	27.783,91	0,00	27.783,91	34.392,75	34.392,75	0,00	0,00	0,00	-6.878,48	-24,76	0,00
			0,00	269,64	0,00	34.392,75	0,00	0,00	0,00	27.783,91	123,79	0,00
N 12101.010501.920.	Compl. específico Asesoría Jurídica	92.777,77	-5.474,27	87.303,50	76.004,37	76.004,37	0,00	0,00	0,00	10.600,96	12,14	0,00
			0,00	698,17	0,00	76.004,37	0,00	0,00	0,00	87.303,50	87,06	0,00
N 12101.020101.132.	Compl. específico Policía Local	2.308.046,41	-357.510,85	1.950.535,56	1.652.306,22	1.652.306,22	0,00	0,00	0,00	119.521,41	6,13	0,00
			0,00	178.707,93	0,00	1.652.306,22	0,00	0,00	0,00	1.950.535,56	84,71	0,00
N 12101.020201.135.	Compl. específico Protección Civil	42.668,00	0,00	42.668,00	42.253,91	42.253,91	0,00	0,00	0,00	0,00	0,00	0,00
			0,00	414,09	0,00	42.253,91	0,00	0,00	0,00	42.668,00	99,03	0,00
N 12101.030101.151.	Compl. específico Urbanismo y Arquitectura	694.761,85	9.010,81	703.772,66	631.117,24	631.117,24	0,00	0,00	0,00	8.990,40	1,28	0,00
			0,00	63.665,02	0,00	631.117,24	0,00	0,00	0,00	703.772,66	89,68	0,00
N 12101.040101.931.	Compl. específico Intervención-Fiscalización y P.	245.588,81	37.311,00	282.899,81	266.420,61	266.420,61	0,00	0,00	0,00	10.089,65	3,57	0,00
			0,00	6.389,55	0,00	266.420,61	0,00	0,00	0,00	282.899,81	94,17	0,00
N 12101.040201.931.	Compl. específico Intervención Contable	103.196,75	9.835,94	113.032,69	78.903,35	78.903,35	0,00	0,00	0,00	18.484,44	16,35	0,00
			0,00	15.644,90	0,00	78.903,35	0,00	0,00	0,00	113.032,69	69,81	0,00

Ayuntamiento de Vélez Málaga - 2023

Estado de Situación del Presupuesto de Gastos 30/09/2023

R	C. Económ. C. Org. C.Prog. Espec	Inicial	Modificac.	Actual	A	D	O	P	RP	Saldo	%	%O s/Cred.
	PARTIDA		Inc.Reman.	RC Pend.+ N D	A Pendiente	D Pendiente	O Pendiente	P Pendiente	Reintegros	Remanente	%D s/Cred.	% RP s/O
N	12101.040301.934.	192.501,39	33.558,39	226.059,78	199.782,60	199.782,60	0,00	0,00	0,00	11.891,47	5,26	0,00
Compl.	específico Tesorería Municipal		0,00	14.385,71	0,00	199.782,60	0,00	0,00	0,00	226.059,78	88,38	0,00
N	12101.040402.932.	322.986,37	6.038,19	329.024,56	281.586,62	281.586,62	0,00	0,00	0,00	27.045,94	8,22	0,00
Compl.	específico Órgano Gestión Tributaria		0,00	20.392,00	0,00	281.586,62	0,00	0,00	0,00	329.024,56	85,58	0,00
N	12101.050101.920.	304.628,83	-40.000,00	264.628,83	219.575,92	219.575,92	0,00	0,00	0,00	26.277,46	9,93	0,00
Compl.	específico Recursos Humanos		0,00	18.775,45	0,00	219.575,92	0,00	0,00	0,00	264.628,83	82,98	0,00
N	12101.050102.920.	80.374,50	0,00	80.374,50	76.308,26	76.308,26	0,00	0,00	0,00	-2.005,89	-2,50	0,00
Compl.	específico Prevención Riesgos Laborales		0,00	6.072,13	0,00	76.308,26	0,00	0,00	0,00	80.374,50	94,94	0,00
N	12101.050201.926.	196.470,57	-3.283,97	193.186,60	148.052,04	148.052,04	0,00	0,00	0,00	33.388,41	17,28	0,00
Compl.	específico Nuevas Tecnologías		0,00	11.746,15	0,00	148.052,04	0,00	0,00	0,00	193.186,60	76,64	0,00
N	12101.050300.920.	71.939,83	0,00	71.939,83	60.314,84	60.314,84	0,00	0,00	0,00	10.926,82	15,19	0,00
Compl.	específico R.I.E.M. y P.M. Común Servicio		0,00	698,17	0,00	60.314,84	0,00	0,00	0,00	71.939,83	83,84	0,00
N	12101.050301.920.	56.063,49	0,00	56.063,49	49.214,10	49.214,10	0,00	0,00	0,00	6.468,21	11,54	0,00
Compl.	específico Régimen Interior		0,00	381,18	0,00	49.214,10	0,00	0,00	0,00	56.063,49	87,78	0,00
N	12101.050302.920.	80.374,78	0,00	80.374,78	79.594,75	79.594,75	0,00	0,00	0,00	0,00	0,00	0,00
Compl.	específico Edificios Municipales		0,00	780,03	0,00	79.594,75	0,00	0,00	0,00	80.374,78	99,03	0,00
N	12101.050303.132.	14.388,05	-2.908,88	11.479,17	8.869,65	8.869,65	0,00	0,00	0,00	2.609,52	22,73	0,00
Compl.	específico Parque Móvil		0,00	0,00	0,00	8.869,65	0,00	0,00	0,00	11.479,17	77,27	0,00
N	12101.050401.920.	48.125,35	0,00	48.125,35	47.658,30	47.658,30	0,00	0,00	0,00	0,00	0,00	0,00
Compl.	específico Patrimonio		0,00	467,05	0,00	47.658,30	0,00	0,00	0,00	48.125,35	99,03	0,00
N	12101.060101.924.	39.194,98	0,00	39.194,98	38.814,60	38.814,60	0,00	0,00	0,00	0,00	0,00	0,00
Compl.	específico Participación Ciudadana		0,00	380,38	0,00	38.814,60	0,00	0,00	0,00	39.194,98	99,03	0,00
N	12101.060201.925.	255.436,45	0,00	255.436,45	216.298,53	216.298,53	0,00	0,00	0,00	32.556,03	12,75	0,00
Compl.	específico Oficina Atención a la Ciudadanía		0,00	6.581,89	0,00	216.298,53	0,00	0,00	0,00	255.436,45	84,68	0,00
N	12101.070101.1532.	239.139,21	-5.350,50	233.788,71	208.321,55	208.321,55	0,00	0,00	0,00	13.833,57	5,92	0,00
Compl.	específico Infraestructuras y Servicios Op.		0,00	11.633,59	0,00	208.321,55	0,00	0,00	0,00	233.788,71	89,11	0,00
N	12101.080101.231.	27.744,62	0,00	27.744,62	27.432,37	27.432,37	0,00	0,00	0,00	43,41	0,16	0,00
Compl.	específico Servicios Sociales Comunit. P.I.		0,00	268,84	0,00	27.432,37	0,00	0,00	0,00	27.744,62	98,87	0,00
N	12101.080301.337.	12.403,52	0,00	12.403,52	12.283,15	12.283,15	0,00	0,00	0,00	0,00	0,00	0,00
Compl.	específico Mayor		0,00	120,37	0,00	12.283,15	0,00	0,00	0,00	12.403,52	99,03	0,00
N	12101.080701.337.	27.287,63	0,00	27.287,63	27.022,81	27.022,81	0,00	0,00	0,00	0,00	0,00	0,00
Compl.	específico Juventud		0,00	264,82	0,00	27.022,81	0,00	0,00	0,00	27.287,63	99,03	0,00
N	12101.090101.3321.	107.166,84	12.391,18	119.558,02	109.553,82	109.553,82	0,00	0,00	0,00	0,00	0,00	0,00
Compl.	específico Biblioteca Pública		0,00	10.004,20	0,00	109.553,82	0,00	0,00	0,00	119.558,02	91,63	0,00

Ayuntamiento de Vélez Málaga - 2023

Estado de Situación del Presupuesto de Gastos 30/09/2023

R	C. Económ.	C. Org.	C. Prog.	Espe	Inicial	Modificac.	Actual	A	D	O	P	RP	Saldo	%	%O s/Cred.
PARTIDA						Inc.Reman.	RC Pend.+ N D	A Pendiente	D Pendiente	O Pendiente	P Pendiente	Reintegros	Remanente	%D s/Cred.	% RP s/O
N	12101.090102.336.				75.413,12	-7.107,84	68.305,28	25.449,40	25.449,40	0,00	0,00	0,00	29.559,72	43,28	0,00
	Compl. específico Protección del Patrimonio Hist.					0,00	13.296,16	0,00	25.449,40	0,00	0,00	0,00	68.305,28	37,26	0,00
N	12101.090103.334.				70.451,93	0,00	70.451,93	64.418,83	64.418,83	0,00	0,00	0,00	951,50	1,35	0,00
	Compl. específico Promoción Cultura y Banda Música					0,00	5.081,60	0,00	64.418,83	0,00	0,00	0,00	70.451,93	91,44	0,00
N	12101.090201.323.				34.233,71	0,00	34.233,71	33.901,48	33.901,48	0,00	0,00	0,00	0,00	0,00	0,00
	Compl. específico Educación					0,00	332,23	0,00	33.901,48	0,00	0,00	0,00	34.233,71	99,03	0,00
N	12101.090202.326.				15.876,30	0,00	15.876,30	15.722,22	15.722,22	0,00	0,00	0,00	0,00	0,00	0,00
	Compl. específico Escuela de Música					0,00	154,08	0,00	15.722,22	0,00	0,00	0,00	15.876,30	99,03	0,00
N	12101.100101.341.				36.218,11	0,00	36.218,11	35.866,62	35.866,62	0,00	0,00	0,00	0,00	0,00	0,00
	Complemento específico Promoción del Deporte					0,00	351,49	0,00	35.866,62	0,00	0,00	0,00	36.218,11	99,03	0,00
N	12101.110101.338.				33.241,46	0,00	33.241,46	32.918,86	32.918,86	0,00	0,00	0,00	0,00	0,00	0,00
	Complemento específico Ferias y Fiestas					0,00	322,60	0,00	32.918,86	0,00	0,00	0,00	33.241,46	99,03	0,00
N	12101.120301.171.				82.854,97	-5.813,74	77.041,23	82.050,87	82.050,87	0,00	0,00	0,00	-5.813,74	-7,55	0,00
	Compl. específico Medio Ambiente (Parques y Jard.					0,00	804,10	0,00	82.050,87	0,00	0,00	0,00	77.041,23	106,50	0,00
N	12101.120401.163.				11.907,24	0,00	11.907,24	11.791,68	11.791,68	0,00	0,00	0,00	0,00	0,00	0,00
	Compl. específico Medio Ambiente (Limpieza viaria					0,00	115,56	0,00	11.791,68	0,00	0,00	0,00	11.907,24	99,03	0,00
N	12101.120501.410.				9.922,95	0,00	9.922,95	9.826,65	9.826,65	0,00	0,00	0,00	0,00	0,00	0,00
	Complemento específico Agricultura y Pesca					0,00	96,30	0,00	9.826,65	0,00	0,00	0,00	9.922,95	99,03	0,00
N	12101.130101.241.				0,00	0,00	0,00	0,00	0,00	0,00	0,00	0,00	0,00	0,00	0,00
	Complemento específico Empresa y Empleo OALDIM					0,00	0,00	0,00	0,00	0,00	0,00	0,00	0,00	0,00	0,00
N	12101.130102.241.				47.629,18	0,00	47.629,18	47.166,94	47.166,94	0,00	0,00	0,00	0,00	0,00	0,00
	Compl. específico Empresa y Empleo Proyectos Est.					0,00	462,24	0,00	47.166,94	0,00	0,00	0,00	47.629,18	99,03	0,00
N	12101.130103.241.				101.877,05	8.873,24	110.750,29	106.941,40	106.941,40	0,00	0,00	0,00	-5.002,42	-4,52	0,00
	Complemento específico Empresa y Empleo					0,00	8.811,31	0,00	106.941,40	0,00	0,00	0,00	110.750,29	96,56	0,00
N	12101.130301.432.				38.202,77	-4.710,41	33.492,36	22.600,89	22.600,89	0,00	0,00	0,00	2.563,40	7,65	0,00
	Complemento específico Turismo					0,00	8.328,07	0,00	22.600,89	0,00	0,00	0,00	33.492,36	67,48	0,00
N	12101.130302.17211.				12.899,55	0,00	12.899,55	11.791,68	11.791,68	0,00	0,00	0,00	661,54	5,13	0,00
	Complemento específico Playas					0,00	446,33	0,00	11.791,68	0,00	0,00	0,00	12.899,55	91,41	0,00
N	12101.140001.920.				62.513,41	0,00	62.513,41	61.906,72	61.906,72	0,00	0,00	0,00	0,00	0,00	0,00
	Compl. específico Servicios Varios. Común servic.					0,00	606,69	0,00	61.906,72	0,00	0,00	0,00	62.513,41	99,03	0,00
N	12101.140301.430.				39.195,24	11.976,69	51.171,93	50.675,31	50.675,31	0,00	0,00	0,00	0,00	0,00	0,00
	Complemento específico Comercio e Industria					0,00	496,62	0,00	50.675,31	0,00	0,00	0,00	51.171,93	99,03	0,00
N	12101.900101.912.				76.405,18	0,00	76.405,18	75.663,68	75.663,68	0,00	0,00	0,00	0,00	0,00	0,00
	Compl. específico Tenencia Alcaldía Torre del Mar					0,00	741,50	0,00	75.663,68	0,00	0,00	0,00	76.405,18	99,03	0,00

Ayuntamiento de Vélez Málaga - 2023

Estado de Situación del Presupuesto de Gastos 30/09/2023

R	C. Económ. C. Org. C.Prog. Espec	Inicial	Modificac.	Actual	A	D	O	P	RP	Saldo	%	%O s/Cred.
	PARTIDA		Inc.Reman.	RC Pend.+ N D	A Pendiente	D Pendiente	O Pendiente	P Pendiente	Reintegros	Remanente	%D s/Cred.	% RP s/O
N 12103.010201.920.		1.055,81	0,00	1.055,81	1.045,56	1.045,56	0,00	0,00	0,00	0,00	0,00	0,00
Complemento pers. transitorio Sec. Gral. del Pleno			0,00	10,25	0,00	1.045,56	0,00	0,00	0,00	1.055,81	99,03	0,00
N 12103.020101.132.		0,00	0,00	0,00	0,00	0,00	0,00	0,00	0,00	0,00	0,00	0,00
Complemento personal transitorio Policía Local			0,00	0,00	0,00	0,00	0,00	0,00	0,00	0,00	0,00	0,00
N 12103.040402.932.		8.497,47	-2.077,30	6.420,17	8.415,00	8.415,00	0,00	0,00	0,00	-2.077,30	-32,36	0,00
Compl. pers. transitorio Órgano Gestión Tributaria			0,00	82,47	0,00	8.415,00	0,00	0,00	0,00	6.420,17	131,07	0,00
N 12103.060201.925.		330,45	0,00	330,45	327,24	327,24	0,00	0,00	0,00	0,00	0,00	0,00
Compl. pers.transitorio Ofic. Atenc. a la Ciudadana.			0,00	3,21	0,00	327,24	0,00	0,00	0,00	330,45	99,03	0,00
N 12103.140001.920.		0,00	0,00	0,00	0,00	0,00	0,00	0,00	0,00	0,00	0,00	0,00
Complemento pers.trans Serv. Varios. Común servic.			0,00	0,00	0,00	0,00	0,00	0,00	0,00	0,00	0,00	0,00
Total Económico 121 :	9.304.169,02	-379.373,66	8.924.795,36	7.808.053,33	7.808.053,33	0,00	0,00	0,00	0,00	491.017,22	5,50	0,00
		0,00	625.724,81	0,00	7.808.053,33	0,00	0,00	0,00	0,00	8.924.795,36	87,49	0,00
N 12700.050101.920.		1,00	0,00	1,00	0,00	0,00	0,00	0,00	0,00	1,00	100,00	0,00
Aportación municipal Fondo de Pensiones			0,00	0,00	0,00	0,00	0,00	0,00	0,00	1,00	0,00	0,00
Total Económico 127 :	1,00	0,00	1,00	0,00	0,00	0,00	0,00	0,00	0,00	1,00	100,00	0,00
		0,00	0,00	0,00	0,00	0,00	0,00	0,00	0,00	1,00	0,00	0,00
Total Art. 12 :	15.276.559,46	-499.022,16	14.777.537,30	12.968.381,47	12.968.381,47	0,00	0,00	0,00	0,00	810.690,74	5,49	0,00
		0,00	998.465,09	0,00	12.968.381,47	0,00	0,00	0,00	0,00	14.777.537,30	87,76	0,00
N 13000.010201.920.		23.863,63	0,00	23.863,63	23.632,04	23.632,04	0,00	0,00	0,00	0,00	0,00	0,00
Ret. básicas Secretaría Gral. del Pleno			0,00	231,59	0,00	23.632,04	0,00	0,00	0,00	23.863,63	99,03	0,00
N 13000.020101.132.		11.037,22	0,00	11.037,22	10.930,10	10.930,10	0,00	0,00	0,00	0,00	0,00	0,00
Ret. básicas personal laboral fijo Policía Local			0,00	107,12	0,00	10.930,10	0,00	0,00	0,00	11.037,22	99,03	0,00
N 13000.040101.931.		17.372,86	0,00	17.372,86	17.204,26	17.204,26	0,00	0,00	0,00	0,00	0,00	0,00
Ret. básicas Intervención-Fiscalización y Pres.			0,00	168,60	0,00	17.204,26	0,00	0,00	0,00	17.372,86	99,03	0,00
N 13000.040301.934.		12.162,25	0,00	12.162,25	0,00	0,00	0,00	0,00	0,00	8.108,17	66,67	0,00
Ret. básicas Tesorería Municipal			0,00	4.054,08	0,00	0,00	0,00	0,00	0,00	12.162,25	0,00	0,00
N 13000.050201.926.		11.274,73	0,00	11.274,73	5.982,74	5.982,74	0,00	0,00	0,00	5.291,99	46,94	0,00
Ret. básicas Nuevas Tecnologías			0,00	0,00	0,00	5.982,74	0,00	0,00	0,00	11.274,73	53,06	0,00
N 13000.050301.920.		335.817,89	0,00	335.817,89	303.972,38	303.972,38	0,00	0,00	0,00	10.804,90	3,22	0,00
Ret. básicas Régimen Interior			0,00	21.040,61	0,00	303.972,38	0,00	0,00	0,00	335.817,89	90,52	0,00
N 13000.050302.920.		158.316,94	0,00	158.316,94	148.562,31	148.562,31	0,00	0,00	0,00	5.175,91	3,27	0,00
Ret. básicas Edificios Municipales			0,00	4.578,72	0,00	148.562,31	0,00	0,00	0,00	158.316,94	93,84	0,00

Ayuntamiento de Vélez Málaga - 2023

Estado de Situación del Presupuesto de Gastos 30/09/2023

R	C. Económ. C. Org. C.Prog. Espec	Inicial	Modificac.	Actual	A	D	O	P	RP	Saldo	%	%O s/Cred.
	PARTIDA		Inc.Reman.	RC Pend.+ N D	A Pendiente	D Pendiente	O Pendiente	P Pendiente	Reintegros	Remanente	%D s/Cred.	% RP s/O
N	13000.060201.925.	38.502,43	-4.484,03	34.018,40	39.813,95	39.813,95	0,00	0,00	0,00	-6.169,22	-18,13	0,00
	Ret. básicas Oficina Atención a la Ciudadanía		0,00	373,67	0,00	39.813,95	0,00	0,00	0,00	34.018,40	117,04	0,00
N	13000.070101.1532.	135.118,88	-23.446,27	111.672,61	87.183,34	87.183,34	0,00	0,00	0,00	13.231,40	11,85	0,00
	Ret. básicas Infraestructuras y Servicios Operat.		0,00	11.257,87	0,00	87.183,34	0,00	0,00	0,00	111.672,61	78,07	0,00
N	13000.080101.231.	347.638,80	0,00	347.638,80	313.379,60	313.379,60	0,00	0,00	0,00	27.977,88	8,05	0,00
	Ret. básicas Servicios Sociales Comunitarios P.I.		0,00	6.281,32	0,00	313.379,60	0,00	0,00	0,00	347.638,80	90,15	0,00
N	13000.080102.231.	38.167,22	0,00	38.167,22	18.268,46	18.268,46	0,00	0,00	0,00	19.898,76	52,14	0,00
	Ret. básicas Bienestar Social. Dependencia		0,00	0,00	0,00	18.268,46	0,00	0,00	0,00	38.167,22	47,86	0,00
N	13000.080103.231.	86.423,87	0,00	86.423,87	85.585,14	85.585,14	0,00	0,00	0,00	0,00	0,00	0,00
	Ret. básicas Equipo Tratamiento a Familias		0,00	838,73	0,00	85.585,14	0,00	0,00	0,00	86.423,87	99,03	0,00
N	13000.080104.231.	21.281,90	0,00	21.281,90	21.075,36	21.075,36	0,00	0,00	0,00	0,00	0,00	0,00
	Ret. básicas Centro Información Mujer-UNEM		0,00	206,54	0,00	21.075,36	0,00	0,00	0,00	21.281,90	99,03	0,00
N	13000.080105.231.	43.406,26	0,00	43.406,26	42.985,00	42.985,00	0,00	0,00	0,00	0,00	0,00	0,00
	Ret. básicas Centro de Información a la Mujer		0,00	421,26	0,00	42.985,00	0,00	0,00	0,00	43.406,26	99,03	0,00
N	13000.080201.231.	16.335,74	-5.445,25	10.890,49	0,00	0,00	0,00	0,00	0,00	5.445,24	50,00	0,00
	Ret. básicas Atención a Inmigrantes		0,00	5.445,25	0,00	0,00	0,00	0,00	0,00	10.890,49	0,00	0,00
N	13000.080202.231.	19.937,74	0,00	19.937,74	19.660,10	19.660,10	0,00	0,00	0,00	84,14	0,42	0,00
	Ret. básicas Zonas de Transformación Social		0,00	193,50	0,00	19.660,10	0,00	0,00	0,00	19.937,74	98,61	0,00
N	13000.080203.231.	10.923,63	0,00	10.923,63	10.817,61	10.817,61	0,00	0,00	0,00	0,00	0,00	0,00
	Retribuciones básicas PICGA		0,00	106,02	0,00	10.817,61	0,00	0,00	0,00	10.923,63	99,03	0,00
N	13000.080301.337.	22.559,09	-3.917,53	18.641,56	12.002,76	12.002,76	0,00	0,00	0,00	6.521,18	34,98	0,00
	Retribuciones básicas Mayor		0,00	117,62	0,00	12.002,76	0,00	0,00	0,00	18.641,56	64,39	0,00
N	13000.080401.231.	18.411,53	0,00	18.411,53	18.232,84	18.232,84	0,00	0,00	0,00	0,00	0,00	0,00
	Retribuciones básicas Ciudades ante las Drogas		0,00	178,69	0,00	18.232,84	0,00	0,00	0,00	18.411,53	99,03	0,00
N	13000.080402.231.	45.202,52	0,00	45.202,52	44.763,84	44.763,84	0,00	0,00	0,00	0,00	0,00	0,00
	Ret. básicas Centro Comarcal Drogodependencias		0,00	438,68	0,00	44.763,84	0,00	0,00	0,00	45.202,52	99,03	0,00
N	13000.080501.323.	88.156,68	-2.913,66	85.243,02	64.263,02	64.263,02	0,00	0,00	0,00	15.576,34	18,27	0,00
	Retribuciones básicas Guarderías Municipales.		0,00	5.403,66	0,00	64.263,02	0,00	0,00	0,00	85.243,02	75,39	0,00
N	13000.080502.312.	48.286,96	0,00	48.286,96	47.818,34	47.818,34	0,00	0,00	0,00	0,00	0,00	0,00
	Retribuciones básicas. C.D.I.A.T.		0,00	468,62	0,00	47.818,34	0,00	0,00	0,00	48.286,96	99,03	0,00
N	13000.080503.312.	160.667,43	0,00	160.667,43	159.108,16	159.108,16	0,00	0,00	0,00	0,00	0,00	0,00
	Retribuciones básicas. C.D.I.A.T. (Programas)		0,00	1.559,27	0,00	159.108,16	0,00	0,00	0,00	160.667,43	99,03	0,00
N	13000.090103.334.	200.644,91	0,00	200.644,91	183.857,82	183.857,82	0,00	0,00	0,00	10.960,52	5,46	0,00
	Ret. básicas Promoción Cultura y Banda de Música		0,00	5.826,57	0,00	183.857,82	0,00	0,00	0,00	200.644,91	91,63	0,00

Ayuntamiento de Vélez Málaga - 2023

Estado de Situación del Presupuesto de Gastos 30/09/2023

R	C. Económ. C. Org. C.Prog. Espec	Inicial	Modificac.	Actual	A	D	O	P	RP	Saldo	%	%O s/Cred.
	PARTIDA		Inc.Reman.	RC Pend.+ N D	A Pendiente	D Pendiente	O Pendiente	P Pendiente	Reintegros	Remanente	%D s/Cred.	% RP s/O
N	13000.090104.333.	12.525,59	0,00	12.525,59	12.404,02	12.404,02	0,00	0,00	0,00	0,00	0,00	0,00
	Ret. básicas Equipamientos Culturales		0,00	121,57	0,00	12.404,02	0,00	0,00	0,00	12.525,59	99,03	0,00
N	13000.090201.323.	92.027,61	0,00	92.027,61	71.877,18	71.877,18	0,00	0,00	0,00	12.964,03	14,09	0,00
	Ret. básicas Educación		0,00	7.186,40	0,00	71.877,18	0,00	0,00	0,00	92.027,61	78,10	0,00
N	13000.090202.326.	88.077,61	0,00	88.077,61	80.147,93	80.147,93	0,00	0,00	0,00	4.762,27	5,41	0,00
	Ret. básicas Escuela de Música		0,00	3.167,41	0,00	80.147,93	0,00	0,00	0,00	88.077,61	91,00	0,00
N	13000.100101.341.	512.725,52	-15.258,26	497.467,26	465.748,58	465.748,58	0,00	0,00	0,00	11.154,06	2,24	0,00
	Retribuciones básicas Promoción del Deporte		0,00	20.564,62	0,00	465.748,58	0,00	0,00	0,00	497.467,26	93,62	0,00
N	13000.100102.342.	12.161,41	0,00	12.161,41	12.043,38	12.043,38	0,00	0,00	0,00	0,00	0,00	0,00
	Ret. básicas Instalaciones Deportivas		0,00	118,03	0,00	12.043,38	0,00	0,00	0,00	12.161,41	99,03	0,00
N	13000.120201.311.	24.822,07	0,00	24.822,07	18.968,79	18.968,79	0,00	0,00	0,00	948,83	3,82	0,00
	Ret. básicas Medio Ambiente (Prot. Salub. Pública)		0,00	4.904,45	0,00	18.968,79	0,00	0,00	0,00	24.822,07	76,42	0,00
N	13000.120301.171.	174.379,50	0,00	174.379,50	131.622,68	131.622,68	0,00	0,00	0,00	23.932,84	13,72	0,00
	Ret. básicas Medio Ambiente (Parques y Jardines)		0,00	18.823,98	0,00	131.622,68	0,00	0,00	0,00	174.379,50	75,48	0,00
N	13000.120401.163.	12.161,41	0,00	12.161,41	12.043,38	12.043,38	0,00	0,00	0,00	0,00	0,00	0,00
	Ret. básicas Medio Ambiente (Limpieza Viaria)		0,00	118,03	0,00	12.043,38	0,00	0,00	0,00	12.161,41	99,03	0,00
N	13000.120501.410.	25.232,66	0,00	25.232,66	24.987,78	24.987,78	0,00	0,00	0,00	0,00	0,00	0,00
	Retribuciones básicas Agricultura y Pesca		0,00	244,88	0,00	24.987,78	0,00	0,00	0,00	25.232,66	99,03	0,00
N	13000.130101.241.	0,00	0,00	0,00	0,00	0,00	0,00	0,00	0,00	0,00	0,00	0,00
	Retribuciones básicas Empresa y Empleo OALDIM		0,00	0,00	0,00	0,00	0,00	0,00	0,00	0,00	0,00	0,00
N	13000.130103.241.	14.452,74	0,00	14.452,74	0,00	0,00	0,00	0,00	0,00	10.902,90	75,44	0,00
	Ret. básicas pers. lab. fijo Empresa y Empleo		0,00	3.549,84	0,00	0,00	0,00	0,00	0,00	14.452,74	0,00	0,00
N	13000.140301.430.	12.161,41	0,00	12.161,41	8.133,08	8.133,08	0,00	0,00	0,00	0,00	0,00	0,00
	Retribuciones básicas Comercio e Industria		0,00	4.028,33	0,00	8.133,08	0,00	0,00	0,00	12.161,41	66,88	0,00
N	13001.020101.920.	0,00	0,00	0,00	0,00	0,00	0,00	0,00	0,00	0,00	0,00	0,00
	Horas Extraordinarias Personal Laboral		0,00	0,00	0,00	0,00	0,00	0,00	0,00	0,00	0,00	0,00
N	13001.050101.920.	100,00	0,00	100,00	21.876,83	21.876,83	0,00	0,00	0,00	-21.776,83	-21.776,83	0,00
	Horas Extraordinarias Personal Laboral		0,00	0,00	0,00	21.876,83	0,00	0,00	0,00	100,00	21.876,83	0,00
N	13002.010201.920.	34.487,94	0,00	34.487,94	34.146,58	34.146,58	0,00	0,00	0,00	6,66	0,02	0,00
	Otras rem. Secretaría General. del Pleno		0,00	334,70	0,00	34.146,58	0,00	0,00	0,00	34.487,94	99,01	0,00
N	13002.020101.132.	15.590,10	0,00	15.590,10	15.438,80	15.438,80	0,00	0,00	0,00	0,00	0,00	0,00
	Otras rem. Policía Local		0,00	151,30	0,00	15.438,80	0,00	0,00	0,00	15.590,10	99,03	0,00
N	13002.040101.931.	22.262,74	0,00	22.262,74	26.529,18	26.529,18	0,00	0,00	0,00	-4.482,50	-20,13	0,00
	Otras rem. Intervención-Fiscalización y Presup.		0,00	216,06	0,00	26.529,18	0,00	0,00	0,00	22.262,74	119,16	0,00

Ayuntamiento de Vélez Málaga - 2023

Estado de Situación del Presupuesto de Gastos 30/09/2023

R	C. Económ. C. Org. C. Prog. Espec	Inicial	Modificac.	Actual	A	D	O	P	RP	Saldo	%	%O s/Cred.
	PARTIDA		Inc.Reman.	RC Pend.+ N D	A Pendiente	D Pendiente	O Pendiente	P Pendiente	Reintegros	Remanente	%D s/Cred.	% RP s/O
N	13002.040301.934.	17.835,86	0,00	17.835,86	0,00	0,00	0,00	0,00	0,00	11.890,57	66,67	0,00
	Otras rem. Tesorería Municipal		0,00	5.945,29	0,00	0,00	0,00	0,00	0,00	17.835,86	0,00	0,00
N	13002.050201.926.	19.628,50	0,00	19.628,50	10.415,53	10.415,53	0,00	0,00	0,00	9.212,97	46,94	0,00
	Otras rem. Nuevas Tecnologías		0,00	0,00	0,00	10.415,53	0,00	0,00	0,00	19.628,50	53,06	0,00
N	13002.050301.920.	466.260,49	0,00	466.260,49	420.140,70	420.140,70	0,00	0,00	0,00	15.023,69	3,22	0,00
	Otras rem. Régimen Interior		0,00	31.096,10	0,00	420.140,70	0,00	0,00	0,00	466.260,49	90,11	0,00
N	13002.050302.920.	251.701,96	0,00	251.701,96	232.566,11	232.566,11	0,00	0,00	0,00	12.016,64	4,77	0,00
	Otras rem. Edificios Municipales		0,00	7.119,21	0,00	232.566,11	0,00	0,00	0,00	251.701,96	92,40	0,00
N	13002.060201.925.	61.010,42	12.600,00	73.610,42	75.668,10	75.668,10	0,00	0,00	0,00	-2.649,78	-3,60	0,00
	Otras rem. Oficina Atención a la Ciudadanía		0,00	592,10	0,00	75.668,10	0,00	0,00	0,00	73.610,42	102,80	0,00
N	13002.070101.1532.	219.585,35	-36.945,87	182.639,48	137.974,24	137.974,24	0,00	0,00	0,00	25.732,05	14,09	0,00
	Otras rem. Infraestructuras y Servicios Operativos		0,00	18.933,19	0,00	137.974,24	0,00	0,00	0,00	182.639,48	75,54	0,00
N	13002.080101.231.	488.849,44	0,00	488.849,44	437.103,94	437.103,94	0,00	0,00	0,00	43.633,13	8,93	0,00
	Otras rem. Servicios Sociales Comunitarios. P.I.		0,00	8.112,37	0,00	437.103,94	0,00	0,00	0,00	488.849,44	89,41	0,00
N	13002.080102.231.	52.007,81	0,00	52.007,81	24.893,16	24.893,16	0,00	0,00	0,00	27.114,65	52,14	0,00
	Otras remuneraciones Bienestar Social. Dependencia		0,00	0,00	0,00	24.893,16	0,00	0,00	0,00	52.007,81	47,86	0,00
N	13002.080103.231.	130.061,14	0,00	130.061,14	122.803,60	122.803,60	0,00	0,00	0,00	5.995,30	4,61	0,00
	Otras rem. Equipo Tratamiento Familias		0,00	1.262,24	0,00	122.803,60	0,00	0,00	0,00	130.061,14	94,42	0,00
N	13002.080104.231.	26.003,90	0,00	26.003,90	25.751,54	25.751,54	0,00	0,00	0,00	0,00	0,00	0,00
	Otras rem. Centro Información a la Mujer-UNEM		0,00	252,36	0,00	25.751,54	0,00	0,00	0,00	26.003,90	99,03	0,00
N	13002.080105.231.	56.801,70	0,00	56.801,70	56.250,45	56.250,45	0,00	0,00	0,00	0,00	0,00	0,00
	Otras rem. Centro de Información a la Mujer		0,00	551,25	0,00	56.250,45	0,00	0,00	0,00	56.801,70	99,03	0,00
N	13002.080201.231.	26.003,90	-8.667,97	17.335,93	0,00	0,00	0,00	0,00	0,00	8.667,96	50,00	0,00
	Otras rem. Atención a Inmigrantes		0,00	8.667,97	0,00	0,00	0,00	0,00	0,00	17.335,93	0,00	0,00
N	13002.080202.231.	26.003,90	0,00	26.003,90	26.342,48	26.342,48	0,00	0,00	0,00	-590,94	-2,27	0,00
	Otras rem. Zonas de Transformación Social		0,00	252,36	0,00	26.342,48	0,00	0,00	0,00	26.003,90	101,30	0,00
N	13002.080203.231.	16.184,53	0,00	16.184,53	16.027,46	16.027,46	0,00	0,00	0,00	0,00	0,00	0,00
	Otras remuneraciones PICGA		0,00	157,07	0,00	16.027,46	0,00	0,00	0,00	16.184,53	99,03	0,00
N	13002.080301.337.	44.744,38	-6.420,85	38.323,53	23.527,00	23.527,00	0,00	0,00	0,00	14.528,33	37,91	0,00
	Otras remuneraciones Mayor		0,00	268,20	0,00	23.527,00	0,00	0,00	0,00	38.323,53	61,39	0,00
N	13002.080401.231.	26.003,90	0,00	26.003,90	25.751,54	25.751,54	0,00	0,00	0,00	0,00	0,00	0,00
	Otras remuneraciones Ciudades ante las Drogas		0,00	252,36	0,00	25.751,54	0,00	0,00	0,00	26.003,90	99,03	0,00
N	13002.080402.231.	64.822,97	0,00	64.822,97	64.193,86	64.193,86	0,00	0,00	0,00	0,00	0,00	0,00
	Otras rem. Centro Comarcal de Drogodependencia		0,00	629,11	0,00	64.193,86	0,00	0,00	0,00	64.822,97	99,03	0,00

Ayuntamiento de Vélez Málaga - 2023

Estado de Situación del Presupuesto de Gastos 30/09/2023

R	C. Económ. C. Org. C.Prog. Espec	Inicial	Modificac.	Actual	A	D	O	P	RP	Saldo	%	%O s/Cred.
	PARTIDA		Inc.Reman.	RC Pend.+ N D	A Pendiente	D Pendiente	O Pendiente	P Pendiente	Reintegros	Remanente	%D s/Cred.	% RP s/O
N 13002.080501.323.		135.165,37	-15.144,60	120.020,77	99.930,46	99.930,46	0,00	0,00	0,00	11.940,95	9,95	0,00
Otras remuneraciones Guarderías Municipales.			0,00	8.149,36	0,00	99.930,46	0,00	0,00	0,00	120.020,77	83,26	0,00
N 13002.080502.312.		58.415,38	0,00	58.415,38	57.848,47	57.848,47	0,00	0,00	0,00	0,00	0,00	0,00
Otras remuneraciones C.D.I.A.T.			0,00	566,91	0,00	57.848,47	0,00	0,00	0,00	58.415,38	99,03	0,00
N 13002.080503.312.		245.627,89	0,00	245.627,89	242.971,91	242.971,91	0,00	0,00	0,00	277,41	0,11	0,00
Otras remuneraciones C.D.I.A.T. (Programas)			0,00	2.378,57	0,00	242.971,91	0,00	0,00	0,00	245.627,89	98,92	0,00
N 13002.090103.334.		249.817,30	0,00	249.817,30	228.008,19	228.008,19	0,00	0,00	0,00	14.222,63	5,69	0,00
Otras rem. Promoción Cultura y Banda Música			0,00	7.586,48	0,00	228.008,19	0,00	0,00	0,00	249.817,30	91,27	0,00
N 13002.090104.333.		15.590,10	0,00	15.590,10	15.438,80	15.438,80	0,00	0,00	0,00	0,00	0,00	0,00
Otras rem. Equipamientos Culturales			0,00	151,30	0,00	15.438,80	0,00	0,00	0,00	15.590,10	99,03	0,00
N 13002.090201.323.		125.891,48	0,00	125.891,48	94.857,25	94.857,25	0,00	0,00	0,00	20.069,76	15,94	0,00
Otras remuneraciones Educación.			0,00	10.964,47	0,00	94.857,25	0,00	0,00	0,00	125.891,48	75,35	0,00
N 13002.090202.326.		101.478,23	0,00	101.478,23	91.631,59	91.631,59	0,00	0,00	0,00	5.965,72	5,88	0,00
Otras rem. personal laboral fijo Escuela de Música			0,00	3.880,92	0,00	91.631,59	0,00	0,00	0,00	101.478,23	90,30	0,00
N 13002.100101.341.		761.419,37	-18.911,71	742.507,66	693.716,93	693.716,93	0,00	0,00	0,00	16.736,22	2,25	0,00
Otras remuneraciones Promoción del Deporte			0,00	32.054,51	0,00	693.716,93	0,00	0,00	0,00	742.507,66	93,43	0,00
N 13002.100102.342.		16.665,87	0,00	16.665,87	16.504,14	16.504,14	0,00	0,00	0,00	0,00	0,00	0,00
Otras rem. Instalaciones Deportivas			0,00	161,73	0,00	16.504,14	0,00	0,00	0,00	16.665,87	99,03	0,00
N 13002.120201.311.		36.747,38	0,00	36.747,38	17.286,97	17.286,97	0,00	0,00	0,00	11.872,09	32,31	0,00
Otras remun. Medio Ambiente (Prot. Salub. Pública)			0,00	7.588,32	0,00	17.286,97	0,00	0,00	0,00	36.747,38	47,04	0,00
N 13002.120301.171.		265.229,07	0,00	265.229,07	191.888,34	191.888,34	0,00	0,00	0,00	41.227,12	15,54	0,00
Otras rem. Medio Ambiente (Parques y Jardines)			0,00	32.113,61	0,00	191.888,34	0,00	0,00	0,00	265.229,07	72,35	0,00
N 13002.120401.163.		20.194,41	0,00	20.194,41	17.855,98	17.855,98	0,00	0,00	0,00	2.142,45	10,61	0,00
Otras rem. Medio Ambiente (Limpieza Viaria y Rec.)			0,00	195,98	0,00	17.855,98	0,00	0,00	0,00	20.194,41	88,42	0,00
N 13002.120501.410.		32.888,17	0,00	32.888,17	32.568,99	32.568,99	0,00	0,00	0,00	0,00	0,00	0,00
Otras remuneraciones Agricultura y Pesca			0,00	319,18	0,00	32.568,99	0,00	0,00	0,00	32.888,17	99,03	0,00
N 13002.130101.241.		0,00	0,00	0,00	0,00	0,00	0,00	0,00	0,00	0,00	0,00	0,00
Otras remuneraciones Empresa y Empleo OALDIM			0,00	0,00	0,00	0,00	0,00	0,00	0,00	0,00	0,00	0,00
N 13002.130103.241.		17.835,86	0,00	17.835,86	0,00	0,00	0,00	0,00	0,00	11.890,57	66,67	0,00
Otras remun. pers. lab. fijo Empresa y Empleo			0,00	5.945,29	0,00	0,00	0,00	0,00	0,00	17.835,86	0,00	0,00
N 13002.140301.430.		16.665,87	0,00	16.665,87	11.607,47	11.607,47	0,00	0,00	0,00	0,00	0,00	0,00
Otras remuneraciones Comercio e Industria			0,00	5.058,40	0,00	11.607,47	0,00	0,00	0,00	16.665,87	69,65	0,00

Ayuntamiento de Vélez Málaga - 2023

Estado de Situación del Presupuesto de Gastos 30/09/2023

R	C. Económ. C. Org. C.Prog. Espec	Inicial	Modificac.	Actual	A	D	O	P	RP	Saldo	%	%O s/Cred.
	PARTIDA		Inc.Reman.	RC Pend.+ N D	A Pendiente	D Pendiente	O Pendiente	P Pendiente	Reintegros	Remanente	%D s/Cred.	% RP s/O
	Total Económico 130 :	7.057.821,32	-128.956,00	6.928.865,32	6.126.592,56	6.126.592,56	0,00	0,00	0,00	468.238,96	6,76	0,00
			0,00	334.033,80	0,00	6.126.592,56	0,00	0,00	0,00	6.928.865,32	88,42	0,00
	N 13100.010101.912.	30,00	0,00	30,00	0,00	0,00	0,00	0,00	0,00	30,00	100,00	0,00
	Personal laboral temporal Alcaldía		0,00	0,00	0,00	0,00	0,00	0,00	0,00	30,00	0,00	0,00
	N 13100.010201.920.	30,00	0,00	30,00	0,00	0,00	0,00	0,00	0,00	30,00	100,00	0,00
	Pers. lab. temporal Secretaría Gral. del Pleno		0,00	0,00	0,00	0,00	0,00	0,00	0,00	30,00	0,00	0,00
	N 13100.010301.920.	30,29	0,00	30,29	0,00	0,00	0,00	0,00	0,00	30,29	100,00	0,00
	Pers. lab. temporal Dirección Gral. de Presidencia		0,00	0,00	0,00	0,00	0,00	0,00	0,00	30,29	0,00	0,00
	N 13100.010302.931.	30,00	0,00	30,00	0,00	0,00	0,00	0,00	0,00	30,00	100,00	0,00
	Personal laboral temporal Oficina Presupuestaria		0,00	0,00	0,00	0,00	0,00	0,00	0,00	30,00	0,00	0,00
	N 13100.010400.920.	30,00	0,00	30,00	0,00	0,00	0,00	0,00	0,00	30,00	100,00	0,00
	Pers.lab. temporal Serv. Presid., Contrat. y Apoyo		0,00	0,00	0,00	0,00	0,00	0,00	0,00	30,00	0,00	0,00
	N 13100.010402.920.	30,00	0,00	30,00	0,00	0,00	0,00	0,00	0,00	30,00	100,00	0,00
	Pers. lab. temporal Oficina de Contratación		0,00	0,00	0,00	0,00	0,00	0,00	0,00	30,00	0,00	0,00
	N 13100.010403.920.	30,00	0,00	30,00	0,00	0,00	0,00	0,00	0,00	30,00	100,00	0,00
	Pers. lab. temporal Oficina de Sanciones		0,00	0,00	0,00	0,00	0,00	0,00	0,00	30,00	0,00	0,00
	N 13100.010501.920.	30,00	0,00	30,00	0,00	0,00	0,00	0,00	0,00	30,00	100,00	0,00
	Pers. lab. temporal Asesoría Jurídica		0,00	0,00	0,00	0,00	0,00	0,00	0,00	30,00	0,00	0,00
	N 13100.020101.132.	30,00	0,00	30,00	0,00	0,00	0,00	0,00	0,00	30,00	100,00	0,00
	Personal laboral temporal Policía Local		0,00	0,00	0,00	0,00	0,00	0,00	0,00	30,00	0,00	0,00
	N 13100.020201.135.	30,00	0,00	30,00	0,00	0,00	0,00	0,00	0,00	30,00	100,00	0,00
	Personal laboral temporal Protección Civil		0,00	0,00	0,00	0,00	0,00	0,00	0,00	30,00	0,00	0,00
	N 13100.030101.151.	30,00	0,00	30,00	0,00	0,00	0,00	0,00	0,00	30,00	100,00	0,00
	Personal laboral temporal Urbanismo y Arquitectura		0,00	0,00	0,00	0,00	0,00	0,00	0,00	30,00	0,00	0,00
	N 13100.040101.931.	30,00	0,00	30,00	0,00	0,00	0,00	0,00	0,00	30,00	100,00	0,00
	Pers. lab. temporal Intervención-Fiscalización y P		0,00	0,00	0,00	0,00	0,00	0,00	0,00	30,00	0,00	0,00
	N 13100.040201.931.	30,00	0,00	30,00	0,00	0,00	0,00	0,00	0,00	30,00	100,00	0,00
	Personal laboral temporal Intervención Contable		0,00	0,00	0,00	0,00	0,00	0,00	0,00	30,00	0,00	0,00
	N 13100.040301.934.	30,00	0,00	30,00	0,00	0,00	0,00	0,00	0,00	30,00	100,00	0,00
	Personal laboral temporal Tesorería Municipal		0,00	0,00	0,00	0,00	0,00	0,00	0,00	30,00	0,00	0,00
	N 13100.040402.932.	30,00	0,00	30,00	0,00	0,00	0,00	0,00	0,00	30,00	100,00	0,00
	Pers. lab. temporal Órgano Gestión Tributaria		0,00	0,00	0,00	0,00	0,00	0,00	0,00	30,00	0,00	0,00

Ayuntamiento de Vélez Málaga - 2023

Estado de Situación del Presupuesto de Gastos 30/09/2023

R	C. Económ. C. Org. C.Prog. Espec	Inicial	Modificac.	Actual	A	D	O	P	RP	Saldo	%	%O s/Cred.
	PARTIDA		Inc.Reman.	RC Pend.+ N D	A Pendiente	D Pendiente	O Pendiente	P Pendiente	Reintegros	Remanente	%D s/Cred.	% RP s/O
N	13100.050101.920.	30,00	0,00	30,00	0,00	0,00	0,00	0,00	0,00	30,00	100,00	0,00
	Personal laboral temporal Recursos Humanos		0,00	0,00	0,00	0,00	0,00	0,00	0,00	30,00	0,00	0,00
N	13100.050102.920.	30,00	0,00	30,00	0,00	0,00	0,00	0,00	0,00	30,00	100,00	0,00
	Pers. lab. temp. Prevención de Riesgos Laborales		0,00	0,00	0,00	0,00	0,00	0,00	0,00	30,00	0,00	0,00
N	13100.050201.926.	30,00	0,00	30,00	0,00	0,00	0,00	0,00	0,00	30,00	100,00	0,00
	Pers. lab. temporal Nuevas Tecnologías		0,00	0,00	0,00	0,00	0,00	0,00	0,00	30,00	0,00	0,00
N	13100.050300.920.	30,00	0,00	30,00	0,00	0,00	0,00	0,00	0,00	30,00	100,00	0,00
	Pers. lab. temp. R.I.E.M y Parque Móv. Común al S.		0,00	0,00	0,00	0,00	0,00	0,00	0,00	30,00	0,00	0,00
N	13100.050301.920.	30,00	0,00	30,00	0,00	0,00	0,00	0,00	0,00	30,00	100,00	0,00
	Pers. lab. temp. Régimen Interior		0,00	0,00	0,00	0,00	0,00	0,00	0,00	30,00	0,00	0,00
N	13100.050302.920.	23.969,85	0,00	23.969,85	23.773,36	23.773,36	0,00	0,00	0,00	-11.144,59	-46,49	0,00
	Personal laboral temporal Edificios Municipales		0,00	11.341,08	0,00	23.773,36	0,00	0,00	0,00	23.969,85	99,18	0,00
N	13100.050303.132.	30,00	0,00	30,00	0,00	0,00	0,00	0,00	0,00	30,00	100,00	0,00
	Personal laboral temporal Parque Móvil		0,00	0,00	0,00	0,00	0,00	0,00	0,00	30,00	0,00	0,00
N	13100.050401.920.	30,00	0,00	30,00	0,00	0,00	0,00	0,00	0,00	30,00	100,00	0,00
	Personal laboral temporal Patrimonio		0,00	0,00	0,00	0,00	0,00	0,00	0,00	30,00	0,00	0,00
N	13100.060101.924.	30,00	0,00	30,00	0,00	0,00	0,00	0,00	0,00	30,00	100,00	0,00
	Pers. lab. temporal Participación Ciudadana		0,00	0,00	0,00	0,00	0,00	0,00	0,00	30,00	0,00	0,00
N	13100.060201.925.	30,00	0,00	30,00	0,00	0,00	0,00	0,00	0,00	30,00	100,00	0,00
	Pers. lab. temp. Oficina Atención a la Ciudadanía		0,00	0,00	0,00	0,00	0,00	0,00	0,00	30,00	0,00	0,00
N	13100.070101.1532.	30,00	-30,00	0,00	0,00	0,00	0,00	0,00	0,00	-11.010,90	69.000,00	0,00
	Pers. lab. temporal Infraestructuras y Serv. Op.		0,00	11.010,90	0,00	0,00	0,00	0,00	0,00	0,00	0,00	0,00
N	13100.070201.133.	0,00	0,00	0,00	0,00	0,00	0,00	0,00	0,00	0,00	0,00	0,00
	Personal laboral temporal Parque Móvil		0,00	0,00	0,00	0,00	0,00	0,00	0,00	0,00	0,00	0,00
N	13100.080101.231.	30,00	93.091,85	93.121,85	92.451,60	92.451,60	0,00	0,00	0,00	-235,78	-0,25	0,00
	Pers. lab. temporal Servicios Sociales Comunitar.		0,00	906,03	0,00	92.451,60	0,00	0,00	0,00	93.121,85	99,28	0,00
N	13100.080102.231.	30,00	0,00	30,00	38.793,68	38.793,68	0,00	0,00	0,00	-39.469,85	31.566,17	0,00
	Pers. lab. temporal Refuerzo R. S. Dependencia		0,00	706,17	0,00	38.793,68	0,00	0,00	0,00	30,00	29.312,27	0,00
N	13100.080103.231.	30,00	0,00	30,00	0,00	0,00	0,00	0,00	0,00	30,00	100,00	0,00
	Pers. lab. temporal Equipo Tratamiento Familias		0,00	0,00	0,00	0,00	0,00	0,00	0,00	30,00	0,00	0,00
N	13100.080104.231.	30,00	0,00	30,00	0,00	0,00	0,00	0,00	0,00	30,00	100,00	0,00
	Pers. lab. temporal Centro Información Mujer- UNEM		0,00	0,00	0,00	0,00	0,00	0,00	0,00	30,00	0,00	0,00
N	13100.080105.231.	30,00	0,00	30,00	0,00	0,00	0,00	0,00	0,00	30,00	100,00	0,00
	Pers. lab. temporal Centro de Información Mujer		0,00	0,00	0,00	0,00	0,00	0,00	0,00	30,00	0,00	0,00

Ayuntamiento de Vélez Málaga - 2023

Estado de Situación del Presupuesto de Gastos 30/09/2023

R	C. Económ. C. Org. C.Prog. Espec	Inicial	Modificac.	Actual	A	D	O	P	RP	Saldo	%	%O s/Cred.
	PARTIDA		Inc.Reman.	RC Pend.+ N D	A Pendiente	D Pendiente	O Pendiente	P Pendiente	Reintegros	Remanente	%D s/Cred.	% RP s/O
N 13100.080201.231.		30,00	0,00	30,00	0,00	0,00	0,00	0,00	0,00	30,00	100,00	0,00
	Pers. lab. temporal Atención a Inmigrantes		0,00	0,00	0,00	0,00	0,00	0,00	0,00	30,00	0,00	0,00
N 13100.080202.231.		30,00	0,00	30,00	0,00	0,00	0,00	0,00	0,00	30,00	100,00	0,00
	Pers. lab. temporal Zonas Transformación Social		0,00	0,00	0,00	0,00	0,00	0,00	0,00	30,00	0,00	0,00
N 13100.080203.231.		30,00	0,00	30,00	0,00	0,00	0,00	0,00	0,00	30,00	100,00	0,00
	Persona laboral temporal PICGA		0,00	0,00	0,00	0,00	0,00	0,00	0,00	30,00	0,00	0,00
N 13100.080301.337.		30,00	-30,00	0,00	0,00	0,00	0,00	0,00	0,00	0,00	0,00	0,00
	Personal laboral temporal Mayor		0,00	0,00	0,00	0,00	0,00	0,00	0,00	0,00	0,00	0,00
N 13100.080401.231.		30,00	0,00	30,00	0,00	0,00	0,00	0,00	0,00	30,00	100,00	0,00
	Personal laboral temporal Ciudades ante las Drogas		0,00	0,00	0,00	0,00	0,00	0,00	0,00	30,00	0,00	0,00
N 13100.080501.323.		30,00	0,00	30,00	0,00	0,00	0,00	0,00	0,00	30,00	100,00	0,00
	Personal laboral temporal Guarderías Municipales		0,00	0,00	0,00	0,00	0,00	0,00	0,00	30,00	0,00	0,00
N 13100.080502.312.		30,00	0,00	30,00	0,00	0,00	0,00	0,00	0,00	30,00	100,00	0,00
	Personal laboral temporal C.D.I.A.T.		0,00	0,00	0,00	0,00	0,00	0,00	0,00	30,00	0,00	0,00
N 13100.080503.312.		30,00	37.352,86	37.382,86	24.858,99	24.858,99	0,00	0,00	0,00	12.045,88	32,22	0,00
	Pers. lab. temporal C.D.I.A.T.-Atención Temprana		0,00	477,99	0,00	24.858,99	0,00	0,00	0,00	37.382,86	66,50	0,00
N 13100.080701.337.		30,00	0,00	30,00	0,00	0,00	0,00	0,00	0,00	30,00	100,00	0,00
	Personal laboral temporal Juventud		0,00	0,00	0,00	0,00	0,00	0,00	0,00	30,00	0,00	0,00
N 13100.090101.3321.		30,00	0,00	30,00	0,00	0,00	0,00	0,00	0,00	30,00	100,00	0,00
	Personal laboral temporal Biblioteca Pública		0,00	0,00	0,00	0,00	0,00	0,00	0,00	30,00	0,00	0,00
N 13100.090102.336.		30,00	0,00	30,00	0,00	0,00	0,00	0,00	0,00	30,00	100,00	0,00
	Pers. lab. temporal Protección Patrimonio Histórico		0,00	0,00	0,00	0,00	0,00	0,00	0,00	30,00	0,00	0,00
N 13100.090103.334.		30,00	0,00	30,00	0,00	0,00	0,00	0,00	0,00	30,00	100,00	0,00
	Pers. lab. temporal Promoción Cultura y Banda Mús.		0,00	0,00	0,00	0,00	0,00	0,00	0,00	30,00	0,00	0,00
N 13100.090104.333.		30,00	0,00	30,00	0,00	0,00	0,00	0,00	0,00	30,00	100,00	0,00
	Pers. lab. temporal Equipamientos Culturales		0,00	0,00	0,00	0,00	0,00	0,00	0,00	30,00	0,00	0,00
N 13100.090201.323.		30,00	0,00	30,00	0,00	0,00	0,00	0,00	0,00	30,00	100,00	0,00
	Personal laboral temporal Educación		0,00	0,00	0,00	0,00	0,00	0,00	0,00	30,00	0,00	0,00
N 13100.090202.326.		0,00	-3.395,55	-3.395,55	0,00	0,00	0,00	0,00	0,00	-17.113,94	504,01	0,00
	Personal laboral temporal Escuela de Música		0,00	13.718,39	0,00	0,00	0,00	0,00	0,00	-3.395,55	0,00	0,00
N 13100.100101.341.		30,00	-30,00	0,00	0,00	0,00	0,00	0,00	0,00	0,00	0,00	0,00
	Personal laboral temporal Promoción del Deporte		0,00	0,00	0,00	0,00	0,00	0,00	0,00	0,00	0,00	0,00
N 13100.100102.342.		30,00	-30,00	0,00	0,00	0,00	0,00	0,00	0,00	0,00	0,00	0,00
	Personal laboral temporal Instalaciones Deportivas		0,00	0,00	0,00	0,00	0,00	0,00	0,00	0,00	0,00	0,00

Ayuntamiento de Vélez Málaga - 2023

Estado de Situación del Presupuesto de Gastos 30/09/2023

R	C. Económ. C. Org. C.Prog. Espec	Inicial	Modificac.	Actual	A	D	O	P	RP	Saldo	%	%O s/Cred.
	PARTIDA		Inc.Reman.	RC Pend.+ N D	A Pendiente	D Pendiente	O Pendiente	P Pendiente	Reintegros	Remanente	%D s/Cred.	% RP s/O
N 13100.110101.338.		30,00	0,00	30,00	0,00	0,00	0,00	0,00	0,00	30,00	100,00	0,00
	Personal laboral temporal Ferias y Fiestas		0,00	0,00	0,00	0,00	0,00	0,00	0,00	30,00	0,00	0,00
N 13100.120101.161.		30,00	0,00	30,00	0,00	0,00	0,00	0,00	0,00	30,00	100,00	0,00
	Pers. lab. temporal. Medio Ambiente (Abast. Agua)		0,00	0,00	0,00	0,00	0,00	0,00	0,00	30,00	0,00	0,00
N 13100.120201.311.		30,00	0,00	30,00	0,00	0,00	0,00	0,00	0,00	30,00	100,00	0,00
	Pers. lab. temp. Medio Ambiente (Prot. S. Pública)		0,00	0,00	0,00	0,00	0,00	0,00	0,00	30,00	0,00	0,00
N 13100.120301.171.		30,00	0,00	30,00	0,00	0,00	0,00	0,00	0,00	-10.125,00	33.750,00	0,00
	Pers. lab. temporal Medio Ambiente (Parques y Jard		0,00	10.155,00	0,00	0,00	0,00	0,00	0,00	30,00	0,00	0,00
N 13100.120401.163.		30,00	0,00	30,00	0,00	0,00	0,00	0,00	0,00	30,00	100,00	0,00
	Pers. lab. temporal. Medio Ambiente (Limp. Viaria)		0,00	0,00	0,00	0,00	0,00	0,00	0,00	30,00	0,00	0,00
N 13100.120501.410.		30,00	0,00	30,00	0,00	0,00	0,00	0,00	0,00	30,00	100,00	0,00
	Personal laboral temporal Agricultura y Pesca		0,00	0,00	0,00	0,00	0,00	0,00	0,00	30,00	0,00	0,00
N 13100.130101.241.		0,00	0,00	0,00	0,00	0,00	0,00	0,00	0,00	0,00	0,00	0,00
	Personal laboral temporal Empresa y Empleo OALDIM		0,00	0,00	0,00	0,00	0,00	0,00	0,00	0,00	0,00	0,00
N 13100.130102.241.		30,00	0,00	30,00	0,00	0,00	0,00	0,00	0,00	-3.712,20	12.374,00	0,00
	Pers. lab. temporal Empresa y Empleo Proyectos Est		0,00	3.742,20	0,00	0,00	0,00	0,00	0,00	30,00	0,00	0,00
N 13100.130103.241.		30,29	0,00	30,29	0,00	0,00	0,00	0,00	0,00	30,29	100,00	0,00
	Personal laboral temporal Empresa y Empleo		0,00	0,00	0,00	0,00	0,00	0,00	0,00	30,29	0,00	0,00
N 13100.130301.432.		30,00	0,00	30,00	0,00	0,00	0,00	0,00	0,00	30,00	100,00	0,00
	Personal laboral temporal Turismo		0,00	0,00	0,00	0,00	0,00	0,00	0,00	30,00	0,00	0,00
N 13100.130302.17211.		30,00	0,00	30,00	0,00	0,00	0,00	0,00	0,00	30,00	100,00	0,00
	Personal laboral temporal Playas		0,00	0,00	0,00	0,00	0,00	0,00	0,00	30,00	0,00	0,00
N 13100.140001.920.		30,00	0,00	30,00	0,00	0,00	0,00	0,00	0,00	30,00	100,00	0,00
	Pers. lab. temp. Servicios Varios. Común a los s.		0,00	0,00	0,00	0,00	0,00	0,00	0,00	30,00	0,00	0,00
N 13100.140301.430.		30,00	0,00	30,00	0,00	0,00	0,00	0,00	0,00	30,00	100,00	0,00
	Personal laboral temporal Comercio e Industria		0,00	0,00	0,00	0,00	0,00	0,00	0,00	30,00	0,00	0,00
N 13100.140401.920.		30,00	0,00	30,00	0,00	0,00	0,00	0,00	0,00	30,00	100,00	0,00
	Personal laboral temp. Responsabilidad Patrimonial		0,00	0,00	0,00	0,00	0,00	0,00	0,00	30,00	0,00	0,00
N 13100.900101.912.		30,00	0,00	30,00	0,00	0,00	0,00	0,00	0,00	30,00	100,00	0,00
	Pers. lab. temp. Tenencia Alcaldía Torre del Mar		0,00	0,00	0,00	0,00	0,00	0,00	0,00	30,00	0,00	0,00
N 13101.080402.231.		30,00	0,00	30,00	0,00	0,00	0,00	0,00	0,00	30,00	100,00	0,00
	Personal laboral temporal Centro Comarcal Drogodep		0,00	0,00	0,00	0,00	0,00	0,00	0,00	30,00	0,00	0,00
N 13103.080101.231.		813,78	0,00	813,78	0,00	0,00	0,00	0,00	0,00	813,78	100,00	0,00
	Pers. lab. temp. Renta Mínima Inserción Social		0,00	0,00	0,00	0,00	0,00	0,00	0,00	813,78	0,00	0,00

Ayuntamiento de Vélez Málaga - 2023

Estado de Situación del Presupuesto de Gastos 30/09/2023

R	C. Económ. C. Org. C.Prog. Espec	Inicial	Modificac.	Actual	A	D	O	P	RP	Saldo	%	%O s/Cred.
	PARTIDA		Inc.Reman.	RC Pend.+ N D	A Pendiente	D Pendiente	O Pendiente	P Pendiente	Reintegros	Remanente	%D s/Cred.	% RP s/O
N	13105.080101.231.NGEZD	0,00	45.923,75	200.596,43	159.259,57	159.259,57	0,00	0,00	0,00	41.336,86	20,61	0,00
	Pers. lab. temp. Estrategias y Acciones Zonas Desf		154.672,68	0,00	0,00	159.259,57	0,00	0,00	0,00	200.596,43	79,39	0,00
	Total Económico 131 :	26.614,21	172.852,91	354.139,80	339.137,20	339.137,20	0,00	0,00	0,00	-37.055,16	-10,46	0,00
			154.672,68	52.057,76	0,00	339.137,20	0,00	0,00	0,00	354.139,80	95,76	0,00
	Total Art. 13 :	7.084.435,53	43.896,91	7.283.005,12	6.465.729,76	6.465.729,76	0,00	0,00	0,00	431.183,80	5,92	0,00
			154.672,68	386.091,56	0,00	6.465.729,76	0,00	0,00	0,00	7.283.005,12	88,78	0,00
N	15000.010101.912.	35.809,25	-6.143,26	29.665,99	23.250,88	23.250,88	0,00	0,00	0,00	3.690,17	12,44	0,00
	Compl. productividad Gabinete de Alcaldía		0,00	2.724,94	0,00	23.250,88	0,00	0,00	0,00	29.665,99	78,38	0,00
N	15000.010201.920.	27.752,19	0,00	27.752,19	25.634,58	25.634,58	0,00	0,00	0,00	1.588,16	5,72	0,00
	Compl. productividad Secretaría Gral. del Pleno		0,00	529,45	0,00	25.634,58	0,00	0,00	0,00	27.752,19	92,37	0,00
N	15000.010301.920.	2.464,66	0,00	2.464,66	2.068,42	2.068,42	0,00	0,00	0,00	372,32	15,11	0,00
	Compl. productividad Dirección Gral de Presidencia		0,00	23,92	0,00	2.068,42	0,00	0,00	0,00	2.464,66	83,92	0,00
N	15000.010302.931.	2.381,11	0,00	2.381,11	2.358,00	2.358,00	0,00	0,00	0,00	0,00	0,00	0,00
	Compl. productividad Oficina Presupuestaria		0,00	23,11	0,00	2.358,00	0,00	0,00	0,00	2.381,11	99,03	0,00
N	15000.010400.920.	4.762,22	0,00	4.762,22	4.716,00	4.716,00	0,00	0,00	0,00	0,00	0,00	0,00
	Compl. productividad Serv. Pres., Contrat. y Apoyo		0,00	46,22	0,00	4.716,00	0,00	0,00	0,00	4.762,22	99,03	0,00
N	15000.010402.920.	8.354,84	307,02	8.661,86	7.680,82	7.680,82	0,00	0,00	0,00	900,77	10,40	0,00
	Compl. productividad Oficina de Contratación		0,00	80,27	0,00	7.680,82	0,00	0,00	0,00	8.661,86	88,67	0,00
N	15000.010403.920.	2.339,36	0,00	2.339,36	2.895,82	2.895,82	0,00	0,00	0,00	-579,16	-24,76	0,00
	Compl. productividad Oficina de Sanciones		0,00	22,70	0,00	2.895,82	0,00	0,00	0,00	2.339,36	123,79	0,00
N	15000.010501.920.	7.811,73	0,00	7.811,73	7.068,99	7.068,99	0,00	0,00	0,00	683,96	8,76	0,00
	Compl. productividad Asesoría Jurídica		0,00	58,78	0,00	7.068,99	0,00	0,00	0,00	7.811,73	90,49	0,00
N	15000.020101.132.	250.562,73	0,00	250.562,73	170.756,67	170.756,67	0,00	0,00	0,00	67.584,39	26,97	0,00
	Compl. productividad Policía Local		0,00	12.221,67	0,00	170.756,67	0,00	0,00	0,00	250.562,73	68,15	0,00
N	15000.020201.135.	7.689,89	0,00	7.689,89	5.881,48	5.881,48	0,00	0,00	0,00	1.734,36	22,55	0,00
	Compl. productividad Protección Civil		0,00	74,05	0,00	5.881,48	0,00	0,00	0,00	7.689,89	76,48	0,00
N	15000.030101.151.	58.999,03	758,70	59.757,73	54.748,60	54.748,60	0,00	0,00	0,00	2.422,32	4,05	0,00
	Compl. productividad Urbanismo y Arquitectura		0,00	2.586,81	0,00	54.748,60	0,00	0,00	0,00	59.757,73	91,62	0,00
N	15000.040101.931.	46.658,78	15.869,63	62.528,41	59.925,40	59.925,40	0,00	0,00	0,00	1.815,59	2,90	0,00
	Compl. productividad Intervención-Fisc. y Presup.		0,00	787,42	0,00	59.925,40	0,00	0,00	0,00	62.528,41	95,84	0,00
N	15000.040201.931.	8.689,01	5.310,67	13.999,68	11.207,86	11.207,86	0,00	0,00	0,00	1.474,54	10,53	0,00
	Compl. productividad Intervención Contable		0,00	1.317,28	0,00	11.207,86	0,00	0,00	0,00	13.999,68	80,06	0,00

Ayuntamiento de Vélez Málaga - 2023

Estado de Situación del Presupuesto de Gastos 30/09/2023

R	C. Económ. C. Org. C. Prog. Espec	Inicial	Modificac.	Actual	A	D	O	P	RP	Saldo	%	%O s/Cred.
	PARTIDA		Inc.Reman.	RC Pend.+ N D	A Pendiente	D Pendiente	O Pendiente	P Pendiente	Reintegros	Remanente	%D s/Cred.	% RP s/O
N	15000.040301.934.	39.804,18	1.489,26	41.293,44	32.850,32	32.850,32	0,00	0,00	0,00	7.004,22	16,96	0,00
Compl.	productividad Tesorería Municipal		0,00	1.438,90	0,00	32.850,32	0,00	0,00	0,00	41.293,44	79,55	0,00
N	15000.040402.932.	51.121,73	841,29	51.963,02	48.461,72	48.461,72	0,00	0,00	0,00	1.552,12	2,99	0,00
Compl.	productividad Órgano Gestión Tributaria		0,00	1.949,18	0,00	48.461,72	0,00	0,00	0,00	51.963,02	93,26	0,00
N	15000.050101.920.	902.509,00	-566.292,65	336.216,35	18.901,76	18.901,76	0,00	0,00	0,00	312.680,50	93,00	0,00
Compl.	productividad Recursos Humanos		0,00	4.634,09	0,00	18.901,76	0,00	0,00	0,00	336.216,35	5,62	0,00
N	15000.050102.920.	6.767,38	0,00	6.767,38	7.073,37	7.073,37	0,00	0,00	0,00	-817,25	-12,08	0,00
Compl.	productividad Prevención Riesgos Laborales		0,00	511,26	0,00	7.073,37	0,00	0,00	0,00	6.767,38	104,52	0,00
N	15000.050201.926.	22.845,79	5.767,98	28.613,77	23.615,63	23.615,63	0,00	0,00	0,00	3.947,96	13,80	0,00
Compl.	productividad Nuevas Tecnologías		0,00	1.050,18	0,00	23.615,63	0,00	0,00	0,00	28.613,77	82,53	0,00
N	15000.050300.920.	6.057,20	64,96	6.122,16	5.411,69	5.411,69	0,00	0,00	0,00	651,69	10,64	0,00
Compl.	productividad R.I.E.M. y P.M. Común Serv.		0,00	58,78	0,00	5.411,69	0,00	0,00	0,00	6.122,16	88,40	0,00
N	15000.050301.920.	4.720,43	0,00	4.720,43	4.212,68	4.212,68	0,00	0,00	0,00	474,98	10,06	0,00
Compl.	productividad Régimen Interior		0,00	32,77	0,00	4.212,68	0,00	0,00	0,00	4.720,43	89,24	0,00
N	15000.050302.920.	19.997,78	0,00	19.997,78	13.808,40	13.808,40	0,00	0,00	0,00	5.995,30	29,98	0,00
Compl.	productividad Edificios Municipales		0,00	194,08	0,00	13.808,40	0,00	0,00	0,00	19.997,78	69,05	0,00
N	15000.050303.132.	1.211,46	0,00	1.211,46	746,81	746,81	0,00	0,00	0,00	464,65	38,35	0,00
Compl.	productividad Parque Móvil		0,00	0,00	0,00	746,81	0,00	0,00	0,00	1.211,46	61,65	0,00
N	15000.050401.920.	4.052,06	0,00	4.052,06	4.012,74	4.012,74	0,00	0,00	0,00	0,00	0,00	0,00
Compl.	productividad Patrimonio		0,00	39,32	0,00	4.012,74	0,00	0,00	0,00	4.052,06	99,03	0,00
N	15000.060101.924.	3.300,15	0,00	3.300,15	3.268,12	3.268,12	0,00	0,00	0,00	0,00	0,00	0,00
Compl.	productividad Participación Ciudadana		0,00	32,03	0,00	3.268,12	0,00	0,00	0,00	3.300,15	99,03	0,00
N	15000.060201.925.	39.299,25	27.295,00	66.594,25	62.784,69	62.784,69	0,00	0,00	0,00	3.150,96	4,73	0,00
Compl.	productividad Oficina Atención Ciudadanía		0,00	658,60	0,00	62.784,69	0,00	0,00	0,00	66.594,25	94,28	0,00
N	15000.070101.1532.	37.174,88	0,00	37.174,88	30.147,20	30.147,20	0,00	0,00	0,00	5.882,78	15,82	0,00
Compl.	productividad Infraestructuras y Serv. Op.		0,00	1.144,90	0,00	30.147,20	0,00	0,00	0,00	37.174,88	81,10	0,00
N	15000.080101.231.	3.067,10	0,00	3.067,10	3.033,71	3.033,71	0,00	0,00	0,00	3,66	0,12	0,00
Compl.	productividad Servicios Sociales C. P. I.		0,00	29,73	0,00	3.033,71	0,00	0,00	0,00	3.067,10	98,91	0,00
N	15000.080301.337.	1.044,36	0,00	1.044,36	1.034,22	1.034,22	0,00	0,00	0,00	0,00	0,00	0,00
Compl.	productividad Mayor		0,00	10,14	0,00	1.034,22	0,00	0,00	0,00	1.044,36	99,03	0,00
N	15000.080701.337.	2.297,58	0,00	2.297,58	2.275,28	2.275,28	0,00	0,00	0,00	0,00	0,00	0,00
Compl.	productividad Juventud		0,00	22,30	0,00	2.275,28	0,00	0,00	0,00	2.297,58	99,03	0,00
N	15000.090101.3321.	9.023,25	1.329,06	10.352,31	9.507,20	9.507,20	0,00	0,00	0,00	0,00	0,00	0,00
Compl.	productividad Biblioteca Pública		0,00	845,11	0,00	9.507,20	0,00	0,00	0,00	10.352,31	91,84	0,00

Ayuntamiento de Vélez Málaga - 2023

Estado de Situación del Presupuesto de Gastos 30/09/2023

R	C. Económ. C. Org. C.Prog. Espec	Inicial	Modificac.	Actual	A	D	O	P	RP	Saldo	%	%O s/Cred.
	PARTIDA		Inc.Reman.	RC Pend.+ N D	A Pendiente	D Pendiente	O Pendiente	P Pendiente	Reintegros	Remanente	%D s/Cred.	% RP s/O
N 15000.090102.336.		6.349,66	-668,09	5.681,57	2.133,78	2.133,78	0,00	0,00	0,00	2.428,38	42,74	0,00
Compl. productividad Protección Patrimonio Hist.			0,00	1.119,41	0,00	2.133,78	0,00	0,00	0,00	5.681,57	37,56	0,00
N 15000.090103.334.		17.839,17	0,00	17.839,17	17.682,99	17.682,99	0,00	0,00	0,00	-878,56	-4,92	0,00
Compl. productividad Promoción Cultura y Banda Mús			0,00	1.034,74	0,00	17.682,99	0,00	0,00	0,00	17.839,17	99,12	0,00
N 15000.090201.323.		2.882,41	0,00	2.882,41	2.854,44	2.854,44	0,00	0,00	0,00	0,00	0,00	0,00
Complemento de productividad Educación			0,00	27,97	0,00	2.854,44	0,00	0,00	0,00	2.882,41	99,03	0,00
N 15000.090202.326.		1.336,75	0,00	1.336,75	1.323,78	1.323,78	0,00	0,00	0,00	0,00	0,00	0,00
Complemento de productividad Escuela de Música			0,00	12,97	0,00	1.323,78	0,00	0,00	0,00	1.336,75	99,03	0,00
N 15000.100101.341.		3.049,50	0,00	3.049,50	3.019,90	3.019,90	0,00	0,00	0,00	0,00	0,00	0,00
Complemento productividad Promoción del Deporte			0,00	29,60	0,00	3.019,90	0,00	0,00	0,00	3.049,50	99,03	0,00
N 15000.110101.338.		2.798,88	0,00	2.798,88	2.771,72	2.771,72	0,00	0,00	0,00	0,00	0,00	0,00
Complemento productividad Ferias y Fiestas			0,00	27,16	0,00	2.771,72	0,00	0,00	0,00	2.798,88	99,03	0,00
N 15000.120301.171.		6.976,24	0,00	6.976,24	6.908,54	6.908,54	0,00	0,00	0,00	0,00	0,00	0,00
Compl. productividad Medio Amb. (Parques y Jard.)			0,00	67,70	0,00	6.908,54	0,00	0,00	0,00	6.976,24	99,03	0,00
N 15000.120401.163.		1.002,57	0,00	1.002,57	992,84	992,84	0,00	0,00	0,00	0,00	0,00	0,00
Compl. productividad Medio Amb, (Limpiez viar. y r			0,00	9,73	0,00	992,84	0,00	0,00	0,00	1.002,57	99,03	0,00
N 15000.120501.410.		835,49	0,00	835,49	827,38	827,38	0,00	0,00	0,00	0,00	0,00	0,00
Complemento productividad Agricultura y Pesca			0,00	8,11	0,00	827,38	0,00	0,00	0,00	835,49	99,03	0,00
N 15000.130101.241.		0,00	0,00	0,00	0,00	0,00	0,00	0,00	0,00	0,00	0,00	0,00
Compl. productividad Empresa y Empleo OALDIM			0,00	0,00	0,00	0,00	0,00	0,00	0,00	0,00	0,00	0,00
N 15000.130102.241.		4.010,30	0,00	4.010,30	3.971,38	3.971,38	0,00	0,00	0,00	0,00	0,00	0,00
Compl. productividad Empresa y Empleo Proy. Estrat			0,00	38,92	0,00	3.971,38	0,00	0,00	0,00	4.010,30	99,03	0,00
N 15000.130103.241.		9.079,14	1.267,59	10.346,73	9.500,69	9.500,69	0,00	0,00	0,00	99,28	0,96	0,00
Compl. productividad Empresa y Empleo			0,00	746,76	0,00	9.500,69	0,00	0,00	0,00	10.346,73	91,82	0,00
N 15000.130301.432.		6.524,36	-431,67	6.092,69	5.171,94	5.171,94	0,00	0,00	0,00	438,33	7,19	0,00
Complemento de productividad Turismo			0,00	482,42	0,00	5.171,94	0,00	0,00	0,00	6.092,69	84,89	0,00
N 15000.130302.17211.		4.393,86	0,00	4.393,86	4.261,82	4.261,82	0,00	0,00	0,00	62,36	1,42	0,00
Complemento de productividad Playas			0,00	69,68	0,00	4.261,82	0,00	0,00	0,00	4.393,86	96,99	0,00
N 15000.140001.920.		18.493,88	0,00	18.493,88	18.314,40	18.314,40	0,00	0,00	0,00	0,00	0,00	0,00
Compl. productividad Servicios Varios. Común serv.			0,00	179,48	0,00	18.314,40	0,00	0,00	0,00	18.493,88	99,03	0,00
N 15000.140301.430.		6.607,91	1.002,57	7.610,48	7.529,96	7.529,96	0,00	0,00	0,00	6,66	0,09	0,00
Compl. productividad Comercio e Industria			0,00	73,86	0,00	7.529,96	0,00	0,00	0,00	7.610,48	98,94	0,00
N 15000.900101.912.		13.048,65	6.537,66	19.586,31	12.908,70	12.908,70	0,00	0,00	0,00	6.550,98	33,45	0,00
Compl. productividad Tenencia Alcaldía Torre Mar			0,00	126,63	0,00	12.908,70	0,00	0,00	0,00	19.586,31	65,91	0,00

Ayuntamiento de Vélez Málaga - 2023

Estado de Situación del Presupuesto de Gastos 30/09/2023

R	C. Económ. C. Org. C.Prog. Espec	Inicial	Modificac.	Actual	A	D	O	P	RP	Saldo	%	%O s/Cred.
	PARTIDA		Inc.Reman.	RC Pend.+ N D	A Pendiente	D Pendiente	O Pendiente	P Pendiente	Reintegros	Remanente	%D s/Cred.	% RP s/O
	Total Económico 150 :	1.723.797,15	-505.694,28	1.218.102,87	749.513,32	749.513,32	0,00	0,00	0,00	431.386,42	35,41	0,00
			0,00	37.203,13	0,00	749.513,32	0,00	0,00	0,00	1.218.102,87	61,53	0,00
N	15100.010101.912.	3.500,00	-3.022,00	478,00	0,00	0,00	0,00	0,00	0,00	478,00	100,00	0,00
	Gratificaciones Gabinete de Alcaldía		0,00	0,00	0,00	0,00	0,00	0,00	0,00	478,00	0,00	0,00
N	15100.010201.920.	3.500,00	2.282,42	5.782,42	3.839,02	3.839,02	0,00	0,00	0,00	1.943,40	33,61	0,00
	Gratificaciones Secretaría Gral. del Pleno		0,00	0,00	0,00	3.839,02	0,00	0,00	0,00	5.782,42	66,39	0,00
N	15100.010301.920.	1,00	0,00	1,00	0,00	0,00	0,00	0,00	0,00	1,00	100,00	0,00
	Gratificaciones Dirección Gral de Presidencia		0,00	0,00	0,00	0,00	0,00	0,00	0,00	1,00	0,00	0,00
N	15100.010302.931.	1,00	0,00	1,00	0,00	0,00	0,00	0,00	0,00	1,00	100,00	0,00
	Gratificaciones Oficina Presupuestaria		0,00	0,00	0,00	0,00	0,00	0,00	0,00	1,00	0,00	0,00
N	15100.010400.920.	1,00	735,69	736,69	735,69	735,69	0,00	0,00	0,00	1,00	0,14	0,00
	Gratificaciones Serv. Pres., Contrat. y Apoyo		0,00	0,00	0,00	735,69	0,00	0,00	0,00	736,69	99,86	0,00
N	15100.010402.920.	3.500,00	827,11	4.327,11	827,11	827,11	0,00	0,00	0,00	3.500,00	80,89	0,00
	Gratificaciones Oficina de Contratación		0,00	0,00	0,00	827,11	0,00	0,00	0,00	4.327,11	19,11	0,00
N	15100.010403.920.	3.500,00	2.446,65	5.946,65	8.194,62	8.194,62	0,00	0,00	0,00	-2.247,97	-37,80	0,00
	Gratificaciones Oficina de Sanciones		0,00	0,00	0,00	8.194,62	0,00	0,00	0,00	5.946,65	137,80	0,00
N	15100.010501.920.	900,00	0,00	900,00	147,29	147,29	0,00	0,00	0,00	752,71	83,63	0,00
	Gratificaciones Asesoría Jurídica		0,00	0,00	0,00	147,29	0,00	0,00	0,00	900,00	16,37	0,00
N	15100.020101.132.	328.144,86	131.236,25	459.381,11	199.493,51	199.493,51	0,00	0,00	0,00	620,45	0,14	0,00
	Gratificaciones Policía Local		0,00	259.267,15	0,00	199.493,51	0,00	0,00	0,00	459.381,11	43,43	0,00
N	15100.020201.135.	20.000,00	-8.558,92	11.441,08	8.666,14	8.666,14	0,00	0,00	0,00	2.774,94	24,25	0,00
	Gratificaciones Protección Civil		0,00	0,00	0,00	8.666,14	0,00	0,00	0,00	11.441,08	75,75	0,00
N	15100.030101.151.	3.500,00	0,00	3.500,00	2.102,30	2.102,30	0,00	0,00	0,00	1.397,70	39,93	0,00
	Gratificaciones Urbanismo y Arquitectura		0,00	0,00	0,00	2.102,30	0,00	0,00	0,00	3.500,00	60,07	0,00
N	15100.040101.931.	3.500,00	8.054,93	11.554,93	9.722,15	9.722,15	0,00	0,00	0,00	0,00	0,00	0,00
	Gratificaciones Intervención-Fiscalización y Pres.		0,00	1.832,78	0,00	9.722,15	0,00	0,00	0,00	11.554,93	84,14	0,00
N	15100.040201.931.	1,00	2.239,04	2.240,04	2.240,04	2.240,04	0,00	0,00	0,00	0,00	0,00	0,00
	Gratificaciones Intervención Contable		0,00	0,00	0,00	2.240,04	0,00	0,00	0,00	2.240,04	100,00	0,00
N	15100.040301.934.	3.500,00	0,00	3.500,00	1.906,88	1.906,88	0,00	0,00	0,00	1.593,12	45,52	0,00
	Gratificaciones Tesorería Municipal		0,00	0,00	0,00	1.906,88	0,00	0,00	0,00	3.500,00	54,48	0,00
N	15100.040402.932.	3.500,00	1.077,98	4.577,98	4.577,98	4.577,98	0,00	0,00	0,00	0,00	0,00	0,00
	Gratificaciones Órgano Gestión Tributaria		0,00	0,00	0,00	4.577,98	0,00	0,00	0,00	4.577,98	100,00	0,00

Ayuntamiento de Vélez Málaga - 2023

Estado de Situación del Presupuesto de Gastos 30/09/2023

R	C. Económ.	C. Org.	C. Prog.	Especc	Inicial	Modificac.	Actual	A	D	O	P	RP	Saldo	%	%O s/Cred.
PARTIDA						Inc.Reman.	RC Pend.+ N D	A Pendiente	D Pendiente	O Pendiente	P Pendiente	Reintegros	Remanente	%D s/Cred.	% RP s/O
N	15100.050101.920.				123.206,82	-8.170,91	115.035,91	10.857,36	10.857,36	0,00	0,00	0,00	104.178,55	90,56	0,00
	Gratificaciones Recursos Humanos					0,00	0,00	0,00	10.857,36	0,00	0,00	0,00	115.035,91	9,44	0,00
N	15100.050102.920.				1,00	2.542,60	2.543,60	4.406,32	4.406,32	0,00	0,00	0,00	-1.862,72	-73,23	0,00
	Gratificaciones Prevención Riesgos Laborales					0,00	0,00	0,00	4.406,32	0,00	0,00	0,00	2.543,60	173,23	0,00
N	15100.050201.926.				900,00	0,00	900,00	393,68	393,68	0,00	0,00	0,00	506,32	56,26	0,00
	Gratificaciones Nuevas Tecnologías					0,00	0,00	0,00	393,68	0,00	0,00	0,00	900,00	43,74	0,00
N	15100.050300.920.				1,00	0,00	1,00	0,00	0,00	0,00	0,00	0,00	1,00	100,00	0,00
	Gratificaciones R.I.E.M. y P.M. Común Serv.					0,00	0,00	0,00	0,00	0,00	0,00	0,00	1,00	0,00	0,00
N	15100.050301.920.				1,00	382,63	383,63	1.132,05	1.132,05	0,00	0,00	0,00	-748,42	-195,09	0,00
	Gratificaciones Régimen Interior					0,00	0,00	0,00	1.132,05	0,00	0,00	0,00	383,63	295,09	0,00
N	15100.050302.920.				3.500,00	0,00	3.500,00	1.210,22	1.210,22	0,00	0,00	0,00	2.289,78	65,42	0,00
	Gratificaciones Edificios Municipales					0,00	0,00	0,00	1.210,22	0,00	0,00	0,00	3.500,00	34,58	0,00
N	15100.050303.132.				1,00	0,00	1,00	0,00	0,00	0,00	0,00	0,00	1,00	100,00	0,00
	Gratificaciones Parque Móvil					0,00	0,00	0,00	0,00	0,00	0,00	0,00	1,00	0,00	0,00
N	15100.050401.920.				1,00	0,00	1,00	0,00	0,00	0,00	0,00	0,00	1,00	100,00	0,00
	Gratificaciones Patrimonio					0,00	0,00	0,00	0,00	0,00	0,00	0,00	1,00	0,00	0,00
N	15100.060101.924.				3.500,00	0,00	3.500,00	0,00	0,00	0,00	0,00	0,00	3.500,00	100,00	0,00
	Gratificaciones Participación Ciudadana					0,00	0,00	0,00	0,00	0,00	0,00	0,00	3.500,00	0,00	0,00
N	15100.060201.925.				1,00	0,00	1,00	0,00	0,00	0,00	0,00	0,00	1,00	100,00	0,00
	Gratificaciones Oficina Atención a la Ciudadanía					0,00	0,00	0,00	0,00	0,00	0,00	0,00	1,00	0,00	0,00
N	15100.070101.1532.				4.400,00	0,00	4.400,00	1.652,14	1.652,14	0,00	0,00	0,00	2.747,86	62,45	0,00
	Gratificaciones Infraestructuras y Servicios Oper.					0,00	0,00	0,00	1.652,14	0,00	0,00	0,00	4.400,00	37,55	0,00
N	15100.070201.133.				0,00	0,00	0,00	0,00	0,00	0,00	0,00	0,00	0,00	0,00	0,00
	Gratificaciones Parque Móvil					0,00	0,00	0,00	0,00	0,00	0,00	0,00	0,00	0,00	0,00
N	15100.080101.231.				3.500,00	0,00	3.500,00	738,04	738,04	0,00	0,00	0,00	2.761,96	78,91	0,00
	Gratificaciones Servicios Sociales Comunitarios P.					0,00	0,00	0,00	738,04	0,00	0,00	0,00	3.500,00	21,09	0,00
N	15100.080301.337.				1,00	0,00	1,00	0,00	0,00	0,00	0,00	0,00	1,00	100,00	0,00
	Gratificaciones Prestaciones Mayor					0,00	0,00	0,00	0,00	0,00	0,00	0,00	1,00	0,00	0,00
N	15100.080701.337.				3.500,00	0,00	3.500,00	950,46	950,46	0,00	0,00	0,00	2.549,54	72,84	0,00
	Gratificaciones Juventud					0,00	0,00	0,00	950,46	0,00	0,00	0,00	3.500,00	27,16	0,00
N	15100.090101.3321.				3.500,00	0,00	3.500,00	0,00	0,00	0,00	0,00	0,00	3.500,00	100,00	0,00
	Gratificaciones Biblioteca Pública					0,00	0,00	0,00	0,00	0,00	0,00	0,00	3.500,00	0,00	0,00
N	15100.090102.336.				118,30	0,00	118,30	0,00	0,00	0,00	0,00	0,00	118,30	100,00	0,00
	Gratificaciones Protección Patrim.Histórico					0,00	0,00	0,00	0,00	0,00	0,00	0,00	118,30	0,00	0,00

Ayuntamiento de Vélez Málaga - 2023

Estado de Situación del Presupuesto de Gastos 30/09/2023

R	C. Económ. C. Org. C.Prog. Espec	Inicial	Modificac.	Actual	A	D	O	P	RP	Saldo	%	%O s/Cred.
	PARTIDA		Inc.Reman.	RC Pend.+ N D	A Pendiente	D Pendiente	O Pendiente	P Pendiente	Reintegros	Remanente	%D s/Cred.	% RP s/O
N	15100.090103.334.	118,30	0,00	118,30	0,00	0,00	0,00	0,00	0,00	118,30	100,00	0,00
	Gratificaciones Promoción Cultura y Banda de Músic		0,00	0,00	0,00	0,00	0,00	0,00	0,00	118,30	0,00	0,00
N	15100.090201.323.	1.750,00	0,00	1.750,00	0,00	0,00	0,00	0,00	0,00	1.750,00	100,00	0,00
	Gratificaciones. Educación.		0,00	0,00	0,00	0,00	0,00	0,00	0,00	1.750,00	0,00	0,00
N	15100.090202.326.	1.750,00	0,00	1.750,00	0,00	0,00	0,00	0,00	0,00	1.750,00	100,00	0,00
	Gratificaciones Escuela de Música		0,00	0,00	0,00	0,00	0,00	0,00	0,00	1.750,00	0,00	0,00
N	15100.100101.341.	3.500,00	-3.500,00	0,00	0,00	0,00	0,00	0,00	0,00	0,00	0,00	0,00
	Gratificaciones Promoción del Deporte		0,00	0,00	0,00	0,00	0,00	0,00	0,00	0,00	0,00	0,00
N	15100.110101.338.	3.500,00	6.572,51	10.072,51	5.955,37	5.955,37	0,00	0,00	0,00	4.117,14	40,88	0,00
	Gratificaciones Ferias y Fiestas		0,00	0,00	0,00	5.955,37	0,00	0,00	0,00	10.072,51	59,12	0,00
N	15100.120101.161.	900,00	0,00	900,00	0,00	0,00	0,00	0,00	0,00	900,00	100,00	0,00
	Gratificaciones Medio Ambiente (Abast. Agua Potab.		0,00	0,00	0,00	0,00	0,00	0,00	0,00	900,00	0,00	0,00
N	15100.120301.171.	900,00	2.816,39	3.716,39	2.996,74	2.996,74	0,00	0,00	0,00	719,65	19,36	0,00
	Gratificaciones Medio Amb. (Parques y Jardines)		0,00	0,00	0,00	2.996,74	0,00	0,00	0,00	3.716,39	80,64	0,00
N	15100.120401.163.	900,00	0,00	900,00	131,76	131,76	0,00	0,00	0,00	768,24	85,36	0,00
	Gratific. Medio Amb.(Limpieza Viaria y recogida re		0,00	0,00	0,00	131,76	0,00	0,00	0,00	900,00	14,64	0,00
N	15100.120501.410.	975,00	0,00	975,00	0,00	0,00	0,00	0,00	0,00	975,00	100,00	0,00
	Gratificaciones Agricultura y Pesca		0,00	0,00	0,00	0,00	0,00	0,00	0,00	975,00	0,00	0,00
N	15100.130101.241.	0,00	0,00	0,00	0,00	0,00	0,00	0,00	0,00	0,00	0,00	0,00
	Gratificaciones Empresa y Empleo OALDIM		0,00	0,00	0,00	0,00	0,00	0,00	0,00	0,00	0,00	0,00
N	15100.130102.241.	118,30	0,00	118,30	0,00	0,00	0,00	0,00	0,00	118,30	100,00	0,00
	Gratificaciones Empresa y Empleo Proyectos Estrat.		0,00	0,00	0,00	0,00	0,00	0,00	0,00	118,30	0,00	0,00
N	15100.130103.241.	1,00	2.626,46	2.627,46	0,00	0,00	0,00	0,00	0,00	2.627,46	100,00	0,00
	Gratificaciones Empresa y Empleo		0,00	0,00	0,00	0,00	0,00	0,00	0,00	2.627,46	0,00	0,00
N	15100.130301.432.	900,00	0,00	900,00	0,00	0,00	0,00	0,00	0,00	900,00	100,00	0,00
	Gratificaciones Turismo		0,00	0,00	0,00	0,00	0,00	0,00	0,00	900,00	0,00	0,00
N	15100.130302.17211.	118,30	0,00	118,30	0,00	0,00	0,00	0,00	0,00	118,30	100,00	0,00
	Gratificaciones Playas		0,00	0,00	0,00	0,00	0,00	0,00	0,00	118,30	0,00	0,00
N	15100.140001.920.	3.500,00	-1.587,76	1.912,24	0,00	0,00	0,00	0,00	0,00	1.912,24	100,00	0,00
	Gratificaciones Servicios Varios. Común serv.		0,00	0,00	0,00	0,00	0,00	0,00	0,00	1.912,24	0,00	0,00
N	15100.140301.430.	3.500,00	-1.932,54	1.567,46	1.554,12	1.554,12	0,00	0,00	0,00	13,34	0,85	0,00
	Gratificaciones Comercio e Industria		0,00	0,00	0,00	1.554,12	0,00	0,00	0,00	1.567,46	99,15	0,00
N	15100.140401.920.	1,00	0,00	1,00	0,00	0,00	0,00	0,00	0,00	1,00	100,00	0,00
	Gratificaciones Responsabilidad Patrimonial		0,00	0,00	0,00	0,00	0,00	0,00	0,00	1,00	0,00	0,00

Ayuntamiento de Vélez Málaga - 2023

Estado de Situación del Presupuesto de Gastos 30/09/2023

R	C. Económ.	C. Org.	C. Prog.	Especc	Inicial	Modificac.	Actual	A	D	O	P	RP	Saldo	%	%O s/Cred.
PARTIDA						Inc.Reman.	RC Pend.+ N D	A Pendiente	D Pendiente	O Pendiente	P Pendiente	Reintegros	Remanente	%D s/Cred.	% RP s/O
N	15100.900101.912.				1,00	0,00	1,00	0,00	0,00	0,00	0,00	0,00	1,00	100,00	0,00
	Gratificaciones Tenencia Alcaldía Torre Mar					0,00	0,00	0,00	0,00	0,00	0,00	0,00	1,00	0,00	0,00
	Total Económico 151 :				545.613,88	137.068,53	682.682,41	274.430,99	274.430,99	0,00	0,00	0,00	147.151,49	21,55	0,00
						0,00	261.099,93	0,00	274.430,99	0,00	0,00	0,00	682.682,41	40,20	0,00
	Total Art. 15 :				2.269.411,03	-368.625,75	1.900.785,28	1.023.944,31	1.023.944,31	0,00	0,00	0,00	578.537,91	30,44	0,00
						0,00	298.303,06	0,00	1.023.944,31	0,00	0,00	0,00	1.900.785,28	53,87	0,00
N	16000.000001.221.				71.011,97	0,00	71.011,97	25.627,22	25.627,22	0,00	0,00	0,00	461,58	0,65	0,00
	Seg. Social gastos sociales Acuerdo C./ Ayudas					0,00	44.923,17	0,00	25.627,22	0,00	0,00	0,00	71.011,97	36,09	0,00
N	16000.010101.912.				521.377,93	30.789,73	552.167,66	520.751,07	520.751,07	209.006,56	376,41	376,41	3.786,83	0,69	37,85
	Seguridad Social Gabinete de Alcaldía					0,00	27.629,76	0,00	311.744,51	208.630,15	0,00	0,00	343.161,10	94,31	0,18
N	16000.010201.920.				175.901,02	394,92	176.295,94	162.831,59	162.831,59	81.037,14	116,02	116,02	9.711,53	5,51	45,97
	Seguridad Social Secretaría General del Pleno					0,00	3.752,82	0,00	81.794,45	80.921,12	0,00	0,00	95.258,80	92,36	0,14
N	16000.010301.920.				33.872,73	0,00	33.872,73	30.759,84	30.759,84	15.514,85	0,00	0,00	2.784,26	8,22	45,80
	Seguridad Social Dirección General de Presidencia					0,00	328,63	0,00	15.244,99	15.514,85	0,00	0,00	18.357,88	90,81	0,00
N	16000.010302.931.				14.282,55	0,00	14.282,55	14.133,85	14.133,85	6.952,94	0,00	0,00	10,19	0,07	48,68
	Seguridad Social Oficina Presupuestaria					0,00	138,51	0,00	7.180,91	6.952,94	0,00	0,00	7.329,61	98,96	0,00
N	16000.010400.920.				29.976,22	0,00	29.976,22	29.908,42	29.908,42	18.563,63	0,00	0,00	-223,02	-0,74	61,93
	Seg. Social Serv. Presidencia, Contratac. y Apoyo					0,00	290,82	0,00	11.344,79	18.563,63	0,00	0,00	11.412,59	99,77	0,00
N	16000.010402.920.				74.486,88	2.300,42	76.787,30	50.926,42	50.926,42	32.770,42	0,00	0,00	15.587,01	20,30	42,68
	Seguridad Social Oficina de Contratación					0,00	10.273,87	0,00	18.156,00	32.770,42	0,00	0,00	44.016,88	66,32	0,00
N	16000.010403.920.				20.564,65	0,00	20.564,65	26.552,32	26.552,32	11.794,73	0,00	0,00	-6.178,37	-30,04	57,35
	Seguridad Social Oficina de Sanciones					0,00	190,70	0,00	14.757,59	11.794,73	0,00	0,00	8.769,92	129,12	0,00
N	16000.010501.920.				69.379,83	-1.400,10	67.979,73	65.444,97	65.444,97	30.075,67	0,00	0,00	1.945,32	2,86	44,24
	Seguridad Social Asesoría Jurídica					0,00	589,44	0,00	35.369,30	30.075,67	0,00	0,00	37.904,06	96,27	0,00
N	16000.010701.920.				14.272,36	-2.378,62	11.893,74	0,00	0,00	0,00	0,00	0,00	7.136,29	60,00	0,00
	Seguridad Social Oficina Apoyo Conc. S. J.G.L.					0,00	4.757,45	0,00	0,00	0,00	0,00	0,00	11.893,74	0,00	0,00
N	16000.020101.132.				2.015.211,63	-60.397,00	1.954.814,63	1.558.818,50	1.558.818,50	757.541,08	364,63	364,63	92.193,50	4,72	38,75
	Seguridad Social Policía Local					0,00	303.802,63	0,00	801.277,42	757.176,45	0,00	0,00	1.197.273,55	79,74	0,05
N	16000.020201.135.				36.848,75	2.452,51	39.301,26	33.323,33	33.323,33	17.220,00	0,00	0,00	5.670,75	14,43	43,82
	Seguridad Social Protección Civil					0,00	307,18	0,00	16.103,33	17.220,00	0,00	0,00	22.081,26	84,79	0,00
N	16000.030101.151.				417.503,69	7.384,20	424.887,89	391.198,70	391.198,70	201.861,08	0,00	0,00	8.124,62	1,91	47,51
	Seguridad Social Urbanismo y Arquitectura					0,00	25.564,57	0,00	189.337,62	201.861,08	0,00	0,00	223.026,81	92,07	0,00

Ayuntamiento de Vélez Málaga - 2023

Estado de Situación del Presupuesto de Gastos 30/09/2023

R	C. Económ. C. Org. C.Prog. Espec	Inicial	Modificac.	Actual	A	D	O	P	RP	Saldo	%	%O s/Cred.
	PARTIDA		Inc.Reman.	RC Pend.+ N D	A Pendiente	D Pendiente	O Pendiente	P Pendiente	Reintegros	Remanente	%D s/Cred.	% RP s/O
N 16000.040101.931.	Seguridad Social Intervención-Fiscalización y Pres	176.245,19	6.359,22	182.604,41	173.444,36	173.444,36	82.657,54	0,00	0,00	3.347,34	1,83	45,27
			0,00	5.812,71	0,00	90.786,82	82.657,54	0,00	0,00	99.946,87	94,98	0,00
N 16000.040201.931.	Seguridad Social Intervención Contable	52.195,23	7.912,57	60.107,80	40.017,47	40.017,47	21.039,67	0,00	0,00	10.131,60	16,86	35,00
			0,00	9.958,73	0,00	18.977,80	21.039,67	0,00	0,00	39.068,13	66,58	0,00
N 16000.040301.934.	Seguridad Social Tesorería Municipal	121.817,81	2.895,89	124.713,70	104.562,70	104.562,70	52.582,68	0,00	0,00	7.646,40	6,13	42,16
			0,00	12.504,60	0,00	51.980,02	52.582,68	0,00	0,00	72.131,02	83,84	0,00
N 16000.040402.932.	Seguridad Social Órgano Gestión Tributaria	207.106,27	5.310,32	212.416,59	178.293,73	178.293,73	72.918,35	0,00	0,00	21.116,04	9,94	34,33
			0,00	13.006,82	0,00	105.375,38	72.918,35	0,00	0,00	139.498,24	83,94	0,00
N 16000.050101.920.	Seguridad Social Recursos Humanos	223.518,40	-50.000,00	173.518,40	152.554,99	152.554,99	64.875,52	1.911,58	1.911,58	11.907,87	6,86	37,39
			0,00	9.055,54	0,00	87.679,47	62.963,94	0,00	0,00	108.642,88	87,92	2,95
N 16000.050102.920.	Seguridad Social Prevención Riesgos Laborales	45.556,03	0,00	45.556,03	44.759,50	44.759,50	20.871,96	0,00	0,00	-2.858,62	-6,27	45,82
			0,00	3.655,15	0,00	23.887,54	20.871,96	0,00	0,00	24.684,07	98,25	0,00
N 16000.050201.926.	Seguridad Social Nuevas Tecnologías	128.481,46	-10.371,36	118.110,10	93.609,87	93.609,87	44.772,30	0,00	0,00	16.967,87	14,37	37,91
			0,00	7.532,36	0,00	48.837,57	44.772,30	0,00	0,00	73.337,80	79,26	0,00
N 16000.050300.920.	Seg. Social Ser. Rég. Int, Edf. Mun. y PMóv, común	39.553,64	0,00	39.553,64	33.389,53	33.389,53	18.086,41	0,00	0,00	5.780,35	14,61	45,73
			0,00	383,76	0,00	15.303,12	18.086,41	0,00	0,00	21.467,23	84,42	0,00
N 16000.050301.920.	Seguridad Social Régimen Interior	296.038,50	0,00	296.038,50	268.175,10	268.175,10	133.164,96	0,00	0,00	10.163,76	3,43	44,98
			0,00	17.699,64	0,00	135.010,14	133.164,96	0,00	0,00	162.873,54	90,59	0,00
N 16000.050302.920.	Seguridad Social Edificios Municipales	227.389,82	0,00	227.389,82	215.600,45	215.600,45	102.277,14	0,00	0,00	6.727,56	2,96	44,98
			0,00	5.061,81	0,00	113.323,31	102.277,14	0,00	0,00	125.112,68	94,82	0,00
N 16000.050303.132.	Seguridad Social Parque móvil	9.171,93	-2.920,45	6.251,48	5.669,14	5.669,14	21,28	0,00	0,00	582,34	9,32	0,34
			0,00	0,00	0,00	5.647,86	21,28	0,00	0,00	6.230,20	90,68	0,00
N 16000.050401.920.	Seguridad Social Patrimonio	22.285,21	0,00	22.285,21	22.058,87	22.058,87	10.991,55	0,00	0,00	10,16	0,05	49,32
			0,00	216,18	0,00	11.067,32	10.991,55	0,00	0,00	11.293,66	98,98	0,00
N 16000.060101.924.	Seguridad Social Participación Ciudadana	15.187,04	0,00	15.187,04	14.133,85	14.133,85	6.606,45	0,00	0,00	914,68	6,02	43,50
			0,00	138,51	0,00	7.527,40	6.606,45	0,00	0,00	8.580,59	93,07	0,00
N 16000.060201.925.	Seguridad Social Oficina Atención a la Ciudadanía	199.908,81	9.826,51	209.735,32	188.499,98	188.499,98	83.729,91	0,00	0,00	16.717,20	7,97	39,92
			0,00	4.518,14	0,00	104.770,07	83.729,91	0,00	0,00	126.005,41	89,88	0,00
N 16000.070101.1532.	Seguridad Social Infraestructuras y Servicios Oper	289.440,05	-21.323,04	268.117,01	219.707,77	219.707,77	104.658,24	0,00	0,00	27.630,87	10,31	39,03
			0,00	20.778,37	0,00	115.049,53	104.658,24	0,00	0,00	163.458,77	81,94	0,00
N 16000.080101.231.	Seguridad Social Servicios Sociales C. P. I.	281.758,21	0,00	281.758,21	283.655,35	283.655,35	147.595,39	223,81	223,81	-6.918,64	-2,46	52,38
			0,00	5.021,50	0,00	136.059,96	147.371,58	0,00	0,00	134.162,82	100,67	0,15
N 16000.080102.231.	Seguridad Social Refuerzo R. S. Dependencia	29.857,88	0,00	29.857,88	27.160,35	27.160,35	12.837,36	0,00	0,00	2.463,79	8,25	42,99
			0,00	233,74	0,00	14.322,99	12.837,36	0,00	0,00	17.020,52	90,97	0,00

Ayuntamiento de Vélez Málaga - 2023

Estado de Situación del Presupuesto de Gastos 30/09/2023

R	C. Económ. C. Org. C.Prog. Espec	Inicial	Modificac.	Actual	A	D	O	P	RP	Saldo	%	%O s/Cred.
	PARTIDA		Inc.Reman.	RC Pend.+ N D	A Pendiente	D Pendiente	O Pendiente	P Pendiente	Reintegros	Remanente	%D s/Cred.	% RP s/O
N 16000.080103.231.	Seguridad Social Equipo Tratamiento Familias	66.875,75	0,00	66.875,75	64.304,38	64.304,38	32.590,34	0,00	0,00	1.922,44	2,87	48,73
			0,00	648,93	0,00	31.714,04	32.590,34	0,00	0,00	34.285,41	96,16	0,00
N 16000.080104.231.	Seguridad Social Centro Información Mujer-UNEM	15.094,09	0,00	15.094,09	15.050,70	15.050,70	7.668,91	0,00	0,00	-103,00	-0,68	50,81
			0,00	146,39	0,00	7.381,79	7.668,91	0,00	0,00	7.425,18	99,71	0,00
N 16000.080105.231.	Seguridad Social Centro Información a la Mujer	31.976,31	0,00	31.976,31	32.025,23	32.025,23	15.421,86	266,00	266,00	-93,15	-0,29	48,23
			0,00	44,23	0,00	16.603,37	15.155,86	0,00	0,00	16.554,45	100,15	1,72
N 16000.080201.231.	Seguridad Social Atención a Inmigrantes	13.516,27	-4.457,17	9.059,10	0,00	0,00	0,00	0,00	0,00	4.556,99	50,30	0,00
			0,00	4.502,11	0,00	0,00	0,00	0,00	0,00	9.059,10	0,00	0,00
N 16000.080202.231.	Seguridad Social Zonas de Transformación Social	14.734,25	0,00	14.734,25	15.202,43	15.202,43	7.264,69	0,00	0,00	-611,08	-4,15	49,30
			0,00	142,90	0,00	7.937,74	7.264,69	0,00	0,00	7.469,56	103,18	0,00
N 16000.080203.231.	Seguridad Social PICGA	8.657,43	0,00	8.657,43	8.563,58	8.563,58	4.418,77	0,00	0,00	9,93	0,11	51,04
			0,00	83,92	0,00	4.144,81	4.418,77	0,00	0,00	4.238,66	98,92	0,00
N 16000.080301.337.	Seguridad Social Mayor	30.380,08	-3.323,67	27.056,41	20.101,03	20.101,03	7.811,41	0,00	0,00	6.746,33	24,93	28,87
			0,00	209,05	0,00	12.289,62	7.811,41	0,00	0,00	19.245,00	74,29	0,00
N 16000.080401.231.	Seguridad Social Ciudades ante las Drogas	14.178,47	0,00	14.178,47	14.031,04	14.031,04	7.100,23	0,00	0,00	9,93	0,07	50,08
			0,00	137,50	0,00	6.930,81	7.100,23	0,00	0,00	7.078,24	98,96	0,00
N 16000.080402.231.	Seguridad Social Centro Comarcal de Drogodepende	34.526,50	0,00	34.526,50	34.181,59	34.181,59	16.830,85	0,00	0,00	9,93	0,03	48,75
			0,00	334,98	0,00	17.350,74	16.830,85	0,00	0,00	17.695,65	99,00	0,00
N 16000.080501.323.	Seguridad Social Guarderías Municipales	71.584,69	0,00	71.584,69	52.643,19	52.643,19	25.246,69	0,00	0,00	14.597,75	20,39	35,27
			0,00	4.343,75	0,00	27.396,50	25.246,69	0,00	0,00	46.338,00	73,54	0,00
N 16000.080502.312.	Seguridad Social personal laboral fijo C.D.I.A.T.	32.692,43	0,00	32.692,43	32.365,32	32.365,32	16.239,65	0,00	0,00	9,93	0,03	49,67
			0,00	317,18	0,00	16.125,67	16.239,65	0,00	0,00	16.452,78	99,00	0,00
N 16000.080503.312.	Seg.Social pers. lab. temp. C.D.I.A.T- Atención T.	132.432,59	0,00	132.432,59	139.928,81	139.928,81	76.297,49	37,36	37,36	-8.932,11	-6,74	57,61
			0,00	1.435,89	0,00	63.631,32	76.260,13	0,00	0,00	56.135,10	105,66	0,05
N 16000.080701.337.	Seguridad Social Juventud	18.795,31	141,27	18.936,58	17.956,12	17.956,12	9.491,70	0,00	0,00	806,93	4,26	50,12
			0,00	173,53	0,00	8.464,42	9.491,70	0,00	0,00	9.444,88	94,82	0,00
N 16000.090101.3321.	Seguridad Social Biblioteca Pública	69.977,17	7.858,56	77.835,73	71.663,23	71.663,23	34.587,55	0,00	0,00	0,00	0,00	44,44
			0,00	6.172,50	0,00	37.075,68	34.587,55	0,00	0,00	43.248,18	92,07	0,00
N 16000.090102.336.	Seguridad Social Protección Patrimonio Histórico	48.661,56	2.614,99	51.276,55	17.388,05	17.388,05	8.459,51	0,00	0,00	25.732,78	50,18	16,50
			0,00	8.155,72	0,00	8.928,54	8.459,51	0,00	0,00	42.817,04	33,91	0,00
N 16000.090103.334.	Seguridad Social Promoción Cultura y Banda Música	192.191,52	0,00	192.191,52	174.958,95	174.958,95	85.011,50	0,00	0,00	9.499,72	4,94	44,23
			0,00	7.732,85	0,00	89.947,45	85.011,50	0,00	0,00	107.180,02	91,03	0,00
N 16000.090104.333.	Seguridad Social Equipamientos Culturales	9.021,02	0,00	9.021,02	8.942,81	8.942,81	3.693,31	0,00	0,00	-9,24	-0,10	40,94
			0,00	87,45	0,00	5.249,50	3.693,31	0,00	0,00	5.327,71	99,13	0,00

Ayuntamiento de Vélez Málaga - 2023

Estado de Situación del Presupuesto de Gastos 30/09/2023

R	C. Económ. C. Org. C.Prog. Espec	Inicial	Modificac.	Actual	A	D	O	P	RP	Saldo	%	%O s/Cred.
	PARTIDA		Inc.Reman.	RC Pend.+ N D	A Pendiente	D Pendiente	O Pendiente	P Pendiente	Reintegros	Remanente	%D s/Cred.	% RP s/O
N 16000.090201.323.	Seguridad Social. Educación	93.621,29	0,00	93.621,29	76.528,04	76.528,04	39.269,90	0,00	0,00	11.049,62	11,80	41,95
			0,00	6.043,63	0,00	37.258,14	39.269,90	0,00	0,00	54.351,39	81,74	0,00
N 16000.090202.326.	Seguridad Social Escuela de Música	71.422,87	-12.723,21	58.699,66	65.174,09	65.174,09	35.904,79	0,00	0,00	-8.832,58	-15,05	61,17
			0,00	2.358,15	0,00	29.269,30	35.904,79	0,00	0,00	22.794,87	111,03	0,00
N 16000.100101.341.	Seguridad Social Promoción del Deporte	423.632,34	-11.634,17	411.998,17	386.182,56	386.182,56	199.750,00	0,00	0,00	8.811,87	2,14	48,48
			0,00	17.003,74	0,00	186.432,56	199.750,00	0,00	0,00	212.248,17	93,73	0,00
N 16000.100102.342.	Seguridad Social Instalaciones Deportivas	9.249,07	-9,93	9.239,14	9.149,48	9.149,48	4.917,28	0,00	0,00	0,00	0,00	53,22
			0,00	89,66	0,00	4.232,20	4.917,28	0,00	0,00	4.321,86	99,03	0,00
N 16000.110101.338.	Seguridad Social Ferias y Fiestas	22.952,15	1.694,30	24.646,45	23.383,90	23.383,90	11.529,59	0,00	0,00	1.048,68	4,25	46,78
			0,00	213,87	0,00	11.854,31	11.529,59	0,00	0,00	13.116,86	94,88	0,00
N 16000.120101.161.	Seguridad Social Medio Ambiente (Abast. Agua P.)	242,58	0,00	242,58	0,00	0,00	0,00	0,00	0,00	242,58	100,00	0,00
			0,00	0,00	0,00	0,00	0,00	0,00	0,00	242,58	0,00	0,00
N 16000.120201.311.	Seguridad Social Medio Ambiente (Prot. Salub. Púb)	22.852,18	0,00	22.852,18	13.192,41	13.192,41	6.400,83	0,00	0,00	5.024,95	21,99	28,01
			0,00	4.634,82	0,00	6.791,58	6.400,83	0,00	0,00	16.451,35	57,73	0,00
N 16000.120301.171.	Seguridad Social Medio Ambiente (Parques y Jard.)	205.594,45	-1.062,86	204.531,59	164.259,61	164.259,61	81.443,53	0,00	0,00	21.387,07	10,46	39,82
			0,00	18.884,91	0,00	82.816,08	81.443,53	0,00	0,00	123.088,06	80,31	0,00
N 16000.120401.163.	Seguridad Social Medio Amb. (Limpieza Viaria y rec	21.276,43	0,00	21.276,43	20.064,87	20.064,87	9.807,81	0,00	0,00	1.007,43	4,73	46,10
			0,00	204,13	0,00	10.257,06	9.807,81	0,00	0,00	11.468,62	94,31	0,00
N 16000.120501.410.	Seguridad Social Agricultura y Pesca	27.038,71	-291,97	26.746,74	26.516,88	26.516,88	14.252,13	0,00	0,00	-30,00	-0,11	53,29
			0,00	259,86	0,00	12.264,75	14.252,13	0,00	0,00	12.494,61	99,14	0,00
N 16000.130101.241.	Seguridad Social Empresa y Empleo. OALDIM	0,00	0,00	0,00	0,00	0,00	0,00	0,00	0,00	0,00	0,00	0,00
			0,00	0,00	0,00	0,00	0,00	0,00	0,00	0,00	0,00	0,00
N 16000.130102.241.	Seguridad Social Proyectos Estratégicos	22.243,13	0,00	22.243,13	21.987,15	21.987,15	10.936,53	0,00	0,00	40,51	0,18	49,17
			0,00	215,47	0,00	11.050,62	10.936,53	0,00	0,00	11.306,60	98,85	0,00
N 16000.130103.241.	Seguridad Social Empresa y Empleo	62.654,55	700,54	63.355,09	57.252,65	57.252,65	25.044,63	2.127,68	2.127,68	2.637,93	4,16	39,53
			0,00	3.464,51	0,00	32.208,02	22.916,95	0,00	0,00	38.310,46	90,37	8,50
N 16000.130301.432.	Seguridad Social Turismo	24.115,61	-4.881,36	19.234,25	14.132,10	14.132,10	6.952,94	0,00	0,00	1.763,42	9,17	36,15
			0,00	3.338,73	0,00	7.179,16	6.952,94	0,00	0,00	12.281,31	73,47	0,00
N 16000.130302.17211.	Seguridad Social Playas	10.155,94	0,00	10.155,94	9.086,80	9.086,80	4.624,83	0,00	0,00	667,47	6,57	45,54
			0,00	401,67	0,00	4.461,97	4.624,83	0,00	0,00	5.531,11	89,47	0,00
N 16000.140001.920.	Seguridad Social Servicios Varios. Común servicios	33.584,02	0,00	33.584,02	32.352,29	32.352,29	15.566,21	0,00	0,00	914,68	2,72	46,35
			0,00	317,05	0,00	16.786,08	15.566,21	0,00	0,00	18.017,81	96,33	0,00
N 16000.140301.430.	Seguridad Social Comercio e Industria	36.175,38	8.073,47	44.248,85	41.675,69	41.675,69	21.372,76	0,00	0,00	-29,80	-0,07	48,30
			0,00	2.602,96	0,00	20.302,93	21.372,76	0,00	0,00	22.876,09	94,18	0,00

Ayuntamiento de Vélez Málaga - 2023

Estado de Situación del Presupuesto de Gastos 30/09/2023

R	C. Económ.	C. Org.	C. Prog.	Especc	Inicial	Modificac.	Actual	A	D	O	P	RP	Saldo	%	%O s/Cred.
PARTIDA						Inc.Reman.	RC Pend.+ N D	A Pendiente	D Pendiente	O Pendiente	P Pendiente	Reintegros	Remanente	%D s/Cred.	% RP s/O
N	16000.140401.920.				10,19	0,00	10,19	0,00	0,00	0,00	0,00	0,00	10,19	100,00	0,00
	Seguridad Social Responsabilidad Patrimonial					0,00	0,00	0,00	0,00	0,00	0,00	0,00	10,19	0,00	0,00
N	16000.900101.912.				37.424,23	0,00	37.424,23	37.047,44	37.047,44	18.088,33	0,00	0,00	13,69	0,04	48,33
	Seguridad Social Tenencia Alcaldía Torre del Mar					0,00	363,10	0,00	18.959,11	18.088,33	0,00	0,00	19.335,90	98,99	0,00
N	16001.130103.241.				0,00	0,00	1.275,87	0,00	0,00	0,00	0,00	0,00	1.275,87	100,00	0,00
	Seg. Soc. y otras cargas Soc. Sub. Fomento Empelo					1.275,87	0,00	0,00	0,00	0,00	0,00	0,00	1.275,87	0,00	0,00
N	16002.000001.221.				13.681,82	0,00	13.681,82	12.465,68	12.465,68	0,00	0,00	0,00	154,82	1,13	0,00
	Seg. Social gastos sociales Convenio Colectivo					0,00	1.061,32	0,00	12.465,68	0,00	0,00	0,00	13.681,82	91,11	0,00
N	16002.080101.231.2019002				0,00	0,00	34.760,50	0,00	0,00	0,00	0,00	0,00	34.760,50	100,00	0,00
	Seg. Social Plan Intervención Zonas Desfavorecidas					34.760,50	0,00	0,00	0,00	0,00	0,00	0,00	34.760,50	0,00	0,00
N	16005.080101.231.NGEZD				0,00	14.626,72	63.889,97	50.590,89	50.590,89	10.415,20	0,00	0,00	13.299,08	20,82	16,30
	Seg. Social Estrategias y Acciones Zonas Desfavor.					49.263,25	0,00	0,00	40.175,69	10.415,20	0,00	0,00	53.474,77	79,18	0,00
N	16008.000001.221.				15.000,00	0,00	15.000,00	47.371,26	47.371,26	0,00	0,00	0,00	-32.371,26	-215,81	0,00
	Asistencia médico-farmacéutica					0,00	0,00	0,00	47.371,26	0,00	0,00	0,00	15.000,00	315,81	0,00
Total Económico 160 :					7.818.424,07	-75.838,77	7.827.884,92	6.803.289,49	6.803.289,49	3.236.436,56	5.423,49	5.423,49	390.341,86	4,99	41,34
						85.299,62	634.253,57	0,00	3.566.852,93	3.231.013,07	0,00	0,00	4.591.448,36	86,91	0,17
N	16200.000001.920.				35.000,00	0,00	35.000,00	3.510,00	3.510,00	3.510,00	3.510,00	3.510,00	250,00	0,71	10,03
	Formación y perfeccionamiento funcion./pers. labor					0,00	31.240,00	0,00	0,00	0,00	0,00	0,00	31.490,00	10,03	100,00
N	16205.000001.920.				70.000,00	0,00	70.000,00	99.968,86	99.968,86	0,00	0,00	0,00	-29.968,86	-42,81	0,00
	Seguro de responsabilidad civil, vida y accidente					0,00	0,00	0,00	99.968,86	0,00	0,00	0,00	70.000,00	142,81	0,00
N	16209.000001.221.				269.495,13	0,00	269.495,13	109.717,81	109.717,81	0,00	0,00	0,00	30.105,91	11,17	0,00
	Gastos sociales Acuerdo Colectivo-Minusv., Ayudas,					0,00	129.671,41	0,00	109.717,81	0,00	0,00	0,00	269.495,13	40,71	0,00
N	16209.000001.920.				153.500,00	0,00	153.500,00	73.962,00	73.962,00	27.735,75	27.735,75	27.735,75	32.715,28	21,31	18,07
	Gastos prevenc. Riesgos laboral. y activ. médicas					0,00	46.822,72	0,00	46.226,25	0,00	0,00	0,00	125.764,25	48,18	100,00
N	16210.000001.221.				42.689,00	0,00	42.689,00	41.019,64	41.019,64	0,00	0,00	0,00	1.669,36	3,91	0,00
	Gastos sociales Convenio Colectivo					0,00	0,00	0,00	41.019,64	0,00	0,00	0,00	42.689,00	96,09	0,00
Total Económico 162 :					570.684,13	0,00	570.684,13	328.178,31	328.178,31	31.245,75	31.245,75	31.245,75	34.771,69	6,09	5,48
						0,00	207.734,13	0,00	296.932,56	0,00	0,00	0,00	539.438,38	57,51	100,00
Total Art. 16 :					8.389.108,20	-75.838,77	8.398.569,05	7.131.467,80	7.131.467,80	3.267.682,31	36.669,24	36.669,24	425.113,55	5,06	38,91
						85.299,62	841.987,70	0,00	3.863.785,49	3.231.013,07	0,00	0,00	5.130.886,74	84,91	1,12

Ayuntamiento de Vélez Málaga - 2023

Estado de Situación del Presupuesto de Gastos 30/09/2023

R	C. Económ. C. Org. C.Prog. Espec	Inicial	Modificac.	Actual	A	D	O	P	RP	Saldo	%	%O s/Cred.
	PARTIDA		Inc.Reman.	RC Pend.+ N D	A Pendiente	D Pendiente	O Pendiente	P Pendiente	Reintegros	Remanente	%D s/Cred.	% RP s/O
	Total Cap. 1 :	35.036.120,80	-861.741,03	34.414.352,07	29.520.999,54	29.520.999,54	3.267.682,31	36.669,24	36.669,24	2.302.309,05	6,69	9,50
			239.972,30	2.591.043,48	0,00	26.253.317,23	3.231.013,07	0,00	0,00	31.146.669,76	85,78	1,12
N 20000.130301.432.	Arrendamiento solar aparcamiento público municipal	0,00	0,00	0,00	8.710,94	8.710,94	3.965,70	3.965,70	3.372,56	-8.710,94	0,00	0,00
			0,00	0,00	0,00	4.745,24	0,00	593,14	0,00	-3.965,70	0,00	85,04
	Total Económico 200 :	0,00	0,00	0,00	8.710,94	8.710,94	3.965,70	3.965,70	3.372,56	-8.710,94	0,00	0,00
			0,00	0,00	0,00	4.745,24	0,00	593,14	0,00	-3.965,70	0,00	85,04
N 20200.050302.920.	Arrendamientos de Edificios	130.754,86	0,00	130.754,86	1.754,50	1.754,50	1.754,50	1.210,00	1.210,00	75.277,33	57,57	1,34
			0,00	53.723,03	0,00	0,00	544,50	0,00	0,00	129.000,36	1,34	68,97
N 20200.130301.920.	Arrendamientos de Edificios	10.000,00	0,00	10.000,00	0,00	0,00	0,00	0,00	0,00	10.000,00	100,00	0,00
			0,00	0,00	0,00	0,00	0,00	0,00	0,00	10.000,00	0,00	0,00
	Total Económico 202 :	140.754,86	0,00	140.754,86	1.754,50	1.754,50	1.754,50	1.210,00	1.210,00	85.277,33	60,59	1,25
			0,00	53.723,03	0,00	0,00	544,50	0,00	0,00	139.000,36	1,25	68,97
N 20300.000001.920.	Arrendamiento instalaciones desfibriladores	43.000,00	0,00	43.000,00	42.688,80	42.688,80	10.672,20	3.557,40	3.557,40	311,20	0,72	24,82
			0,00	0,00	0,00	32.016,60	7.114,80	0,00	0,00	32.327,80	99,28	33,33
N 20300.070101.165.	Arrendamiento instalaciones Alumbrado público (LED	5.000,00	0,00	5.000,00	0,00	0,00	0,00	0,00	0,00	5.000,00	100,00	0,00
			0,00	0,00	0,00	0,00	0,00	0,00	0,00	5.000,00	0,00	0,00
N 20300.100101.342.	Arrendamiento instalaciones deportivas	215.872,87	0,00	215.872,87	215.872,87	215.872,87	75.890,69	75.890,69	75.890,69	-2.500,00	-1,16	35,16
			0,00	2.500,00	0,00	139.982,18	0,00	0,00	0,00	139.982,18	100,00	100,00
N 20300.120401.1621.	Arrendamiento instalaciones Medio Ambiente	228.000,00	0,00	228.000,00	246.743,90	246.743,90	170.822,70	132.862,10	132.862,10	-18.743,90	-8,22	74,92
			0,00	0,00	0,00	75.921,20	37.960,60	0,00	0,00	57.177,30	108,22	77,78
N 20300.130302.17211.	Arrendamiento maquinarias para Playas	0,00	0,00	0,00	18.148,79	18.148,79	0,00	0,00	0,00	-18.148,79	0,00	0,00
			0,00	0,00	0,00	18.148,79	0,00	0,00	0,00	0,00	0,00	0,00
N 20301.000001.920.	Arrendamiento fuentes agua potable PR.R.L.	14.000,00	0,00	14.000,00	11.218,61	11.218,61	4.314,85	4.314,85	4.314,85	2.781,39	19,87	30,82
			0,00	0,00	0,00	6.903,76	0,00	0,00	0,00	9.685,15	80,13	100,00
N 20301.070101.1532.	Alquiler maquinaria, útiles, utillajes y otros	2.000,00	0,00	2.000,00	3.188,35	3.188,35	3.188,35	1.694,00	1.694,00	-1.248,85	-62,44	159,42
			0,00	60,50	0,00	0,00	1.494,35	0,00	0,00	-1.188,35	159,42	53,13
N 20301.100101.341.	Alquiler maquinaria, útiles, utillajes y otros Dep	0,00	0,00	0,00	8.677,60	8.677,60	8.464,62	7.787,02	7.787,02	-8.677,60	0,00	0,00
			0,00	0,00	0,00	212,98	677,60	0,00	0,00	-8.464,62	0,00	91,99
	Total Económico 203 :	507.872,87	0,00	507.872,87	546.538,92	546.538,92	273.353,41	226.106,06	226.106,06	-41.226,55	-8,12	53,82
			0,00	2.560,50	0,00	273.185,51	47.247,35	0,00	0,00	234.519,46	107,61	82,72

Ayuntamiento de Vélez Málaga - 2023

Estado de Situación del Presupuesto de Gastos 30/09/2023

R	C. Económ.	C. Org.	C. Prog.	Especc	Inicial	Modificac.	Actual	A	D	O	P	RP	Saldo	%	%O s/Cred.
PARTIDA						Inc.Reman.	RC Pend.+ N D	A Pendiente	D Pendiente	O Pendiente	P Pendiente	Reintegros	Remanente	%D s/Cred.	% RP s/O
N	20400.050303.132.				440.602,57	0,00	440.602,57	263.798,13	263.798,13	187.637,95	103.940,28	83.543,64	113.909,68	25,85	42,59
	Gastos alquiler vehículos Parque Móvil					0,00	62.894,76	0,00	76.160,18	83.697,67	20.396,64	0,00	252.964,62	59,87	44,52
	Total Económico 204 :				440.602,57	0,00	440.602,57	263.798,13	263.798,13	187.637,95	103.940,28	83.543,64	113.909,68	25,85	42,59
						0,00	62.894,76	0,00	76.160,18	83.697,67	20.396,64	0,00	252.964,62	59,87	44,52
N	20600.020101.130.				70.000,00	0,00	70.000,00	17.332,94	17.332,94	17.332,94	17.332,94	17.332,94	52.667,06	75,24	24,76
	Arrendamiento equipos radiocomunicaciones Policía					0,00	0,00	0,00	0,00	0,00	0,00	0,00	52.667,06	24,76	100,00
N	20600.050201.926.				50.000,00	0,00	50.000,00	0,00	0,00	0,00	0,00	0,00	50.000,00	100,00	0,00
	Gastos alquiler máquinas multifuncionales					0,00	0,00	0,00	0,00	0,00	0,00	0,00	50.000,00	0,00	0,00
	Total Económico 206 :				120.000,00	0,00	120.000,00	17.332,94	17.332,94	17.332,94	17.332,94	17.332,94	102.667,06	85,56	14,44
						0,00	0,00	0,00	0,00	0,00	0,00	0,00	102.667,06	14,44	100,00
	Total Art. 20 :				1.209.230,30	0,00	1.209.230,30	838.135,43	838.135,43	484.044,50	352.554,98	331.565,20	251.916,58	20,83	40,03
						0,00	119.178,29	0,00	354.090,93	131.489,52	20.989,78	0,00	725.185,80	69,31	68,50
N	21000.020201.133.				20.000,00	0,00	20.000,00	0,00	0,00	0,00	0,00	0,00	20.000,00	100,00	0,00
	Mantenimiento mobiliario, enseres y señales tráfico					0,00	0,00	0,00	0,00	0,00	0,00	0,00	20.000,00	0,00	0,00
N	21000.050304.164.				17.000,00	0,00	17.000,00	4.949,08	4.949,08	4.949,08	4.949,08	4.949,08	11.562,34	68,01	29,11
	Mantenimiento y conservación Cementerios					0,00	488,58	0,00	0,00	0,00	0,00	0,00	12.050,92	29,11	100,00
N	21000.070101.1532.				190.000,00	143.599,99	333.599,99	120.596,25	120.596,25	44.735,76	31.571,06	31.571,06	118.189,68	35,43	13,41
	Mantenimiento vías públicas					0,00	94.814,06	0,00	75.860,49	13.164,70	0,00	0,00	288.864,23	36,15	70,57
N	21000.070101.165.				19.000,00	0,00	19.000,00	822,80	822,80	822,80	822,80	822,80	18.177,20	95,67	4,33
	Mantenimiento Alumbrado					0,00	0,00	0,00	0,00	0,00	0,00	0,00	18.177,20	4,33	100,00
N	21000.070201.133.				0,00	0,00	0,00	1.993,81	1.993,81	0,00	0,00	0,00	-1.993,81	0,00	0,00
	Mantenimiento mobiliario, enseres y señales tráfico					0,00	0,00	0,00	1.993,81	0,00	0,00	0,00	0,00	0,00	0,00
N	21000.110101.338.				442.363,95	1.165,42	443.529,37	452.600,50	452.600,50	189.671,24	179.434,64	179.434,64	-9.071,13	-2,05	42,76
	Alumbrado artístico					0,00	0,00	0,00	262.929,26	10.236,60	0,00	0,00	253.858,13	102,05	94,60
N	21000.130302.17211.				245.000,00	0,00	245.000,00	163.577,76	163.577,76	91.279,12	74.345,17	74.345,17	81.207,84	33,15	37,26
	Mantenimiento playas					0,00	214,40	0,00	72.298,64	16.933,95	0,00	0,00	153.720,88	66,77	81,45
N	21001.020101.133.				1.000,00	0,00	1.000,00	0,00	0,00	0,00	0,00	0,00	886,36	88,64	0,00
	Mantenimiento señales de tráfico					0,00	113,64	0,00	0,00	0,00	0,00	0,00	1.000,00	0,00	0,00
N	21001.070101.1532.				50.000,00	0,00	50.000,00	92.926,35	92.926,35	54.053,48	46.871,42	46.871,42	-46.817,68	-93,64	108,11
	Mantenimiento vías públicas. SAVE					0,00	3.891,33	0,00	38.872,87	7.182,06	0,00	0,00	-4.053,48	185,85	86,71
N	21001.120301.171.				2.354.174,00	0,00	2.354.174,00	2.323.033,24	2.323.033,24	1.643.644,07	1.643.644,07	1.643.644,07	31.140,76	1,32	69,82
	Mantenimiento y conservación de Parques y Jardines					0,00	0,00	0,00	679.389,17	0,00	0,00	0,00	710.529,93	98,68	100,00

Ayuntamiento de Vélez Málaga - 2023

Estado de Situación del Presupuesto de Gastos 30/09/2023

R	C. Económ. C. Org. C.Prog. Espec	Inicial	Modificac.	Actual	A	D	O	P	RP	Saldo	%	%O s/Cred.
	PARTIDA		Inc.Reman.	RC Pend.+ N D	A Pendiente	D Pendiente	O Pendiente	P Pendiente	Reintegros	Remanente	%D s/Cred.	% RP s/O
N 21002.070101.1532.		20.000,00	0,00	20.000,00	1.687,95	1.687,95	1.687,95	1.687,95	1.687,95	18.312,05	91,56	8,44
Mantenimiento y conservac. mobiliario urbano			0,00	0,00	0,00	0,00	0,00	0,00	0,00	18.312,05	8,44	100,00
N 21002.130302.17211.		130.000,00	0,00	130.000,00	75.686,97	75.686,97	75.686,97	19.271,61	19.271,61	-16.209,75	-12,47	58,22
Limpieza de aguas de baño en el litoral de Vélez-M			0,00	70.522,78	0,00	0,00	56.415,36	0,00	0,00	54.313,03	58,22	25,46
N 21003.120301.171.		50.000,00	0,00	50.000,00	41.537,88	41.537,88	17.060,36	10.405,36	10.405,36	-41.281,61	-82,56	34,12
Otros gastos mantenimiento Parques y Jardines			0,00	49.743,73	0,00	24.477,52	6.655,00	0,00	0,00	32.939,64	83,08	60,99
Total Económico 210 :		3.538.537,95	144.765,41	3.683.303,36	3.279.412,59	3.279.412,59	2.123.590,83	2.013.003,16	2.013.003,16	184.102,25	5,00	57,65
			0,00	219.788,52	0,00	1.155.821,76	110.587,67	0,00	0,00	1.559.712,53	89,03	94,79
N 21200.050302.920.		255.000,00	2.366,75	257.366,75	205.768,09	205.768,09	147.302,16	122.817,94	122.817,94	-15.265,33	-5,93	57,23
Mantenimiento y conservación edificios municipales			0,00	66.863,99	0,00	58.465,93	24.484,22	0,00	0,00	110.064,59	79,95	83,38
N 21200.080101.231.		10.000,00	0,00	10.000,00	0,00	0,00	0,00	0,00	0,00	10.000,00	100,00	0,00
Mantenimiento de viviendas de emergencia social			0,00	0,00	0,00	0,00	0,00	0,00	0,00	10.000,00	0,00	0,00
N 21200.100101.342.		105.000,00	0,00	105.000,00	174.029,40	174.029,40	137.755,14	133.458,07	133.458,07	-150.631,95	-143,46	131,20
Mantenimiento y conservac. instalaciones deportivas			0,00	81.602,55	0,00	36.274,26	4.297,07	0,00	0,00	-32.755,14	165,74	96,88
N 21200.120301.171.		349.949,29	0,00	349.949,29	281.050,01	281.050,01	52.814,49	43.134,49	43.134,49	68.899,28	19,69	15,09
Mantenim.y conservac Parques infantiles y biosal			0,00	0,00	0,00	228.235,52	9.680,00	0,00	0,00	297.134,80	80,31	81,67
N 21201.050302.920.		824.160,00	59.205,30	883.365,30	823.699,81	823.699,81	823.699,81	468.716,37	468.716,37	0,00	0,00	93,25
Labores vigilancia y mantenimiento por conserjería			0,00	59.665,49	0,00	0,00	354.983,44	0,00	0,00	59.665,49	93,25	56,90
Total Económico 212 :		1.544.109,29	61.572,05	1.605.681,34	1.484.547,31	1.484.547,31	1.161.571,60	768.126,87	768.126,87	-86.998,00	-5,42	72,34
			0,00	208.132,03	0,00	322.975,71	393.444,73	0,00	0,00	444.109,74	92,46	66,13
N 21300.070101.1532.		10.000,00	0,00	10.000,00	5.277,30	5.277,30	1.288,20	853,05	853,05	4.340,08	43,40	12,88
Mantenimiento útiles SAVE			0,00	382,62	0,00	3.989,10	435,15	0,00	0,00	8.711,80	52,77	66,22
N 21300.100101.342.		4.000,00	0,00	4.000,00	605,00	605,00	605,00	605,00	605,00	-703,95	-17,60	15,13
Mantenim. maquinaria y útiles Área de Deportes			0,00	4.098,95	0,00	0,00	0,00	0,00	0,00	3.395,00	15,13	100,00
N 21300.120101.161.		2.000,00	0,00	2.000,00	0,00	0,00	0,00	0,00	0,00	2.000,00	100,00	0,00
Mantenimiento útiles y maquinaria Servicio de Aguas			0,00	0,00	0,00	0,00	0,00	0,00	0,00	2.000,00	0,00	0,00
N 21300.120301.171.		4.000,00	0,00	4.000,00	0,00	0,00	0,00	0,00	0,00	4.000,00	100,00	0,00
Mantenim. maquinaria y útiles Parques y Jardines			0,00	0,00	0,00	0,00	0,00	0,00	0,00	4.000,00	0,00	0,00
N 21300.120401.1621.		50.000,00	0,00	50.000,00	14.526,13	14.526,13	5.374,31	5.374,31	5.374,31	35.473,87	70,95	10,75
Mantenimiento Contenedores Soterrados			0,00	0,00	0,00	9.151,82	0,00	0,00	0,00	44.625,69	29,05	100,00
N 21300.130302.17211.		2.050,00	0,00	2.050,00	16.940,00	16.940,00	0,00	0,00	0,00	-14.890,00	-726,34	0,00
Mantenimiento maquinaria Playas			0,00	0,00	0,00	16.940,00	0,00	0,00	0,00	2.050,00	826,34	0,00

Ayuntamiento de Vélez Málaga - 2023

Estado de Situación del Presupuesto de Gastos 30/09/2023

R	C. Económ. C. Org. C.Prog. Espec	Inicial	Modificac.	Actual	A	D	O	P	RP	Saldo	%	%O s/Cred.
	PARTIDA		Inc.Reman.	RC Pend.+ N D	A Pendiente	D Pendiente	O Pendiente	P Pendiente	Reintegros	Remanente	%D s/Cred.	% RP s/O
N 21301.000001.920.		3.000,00	0,00	3.000,00	6.655,00	6.655,00	0,00	0,00	0,00	-3.655,00	-121,83	0,00
Mantenimiento y calibración equipos PrevRiesgo Lab			0,00	0,00	0,00	6.655,00	0,00	0,00	0,00	3.000,00	221,83	0,00
N 21301.070101.1532.		25.000,00	0,00	25.000,00	2.484,48	2.484,48	2.484,48	1.034,15	1.034,15	22.515,52	90,06	9,94
Mantenimiento útiles servicio Vías Públicas			0,00	0,00	0,00	0,00	1.450,33	0,00	0,00	22.515,52	9,94	41,62
N 21302.000001.920.		1.000,00	0,00	1.000,00	16.819,00	16.819,00	0,00	0,00	0,00	-15.819,00	-1.581,90	0,00
Adecuación y mantenim. de cartelería centros traba			0,00	0,00	0,00	16.819,00	0,00	0,00	0,00	1.000,00	1.681,90	0,00
N 21302.070101.165.		28.000,00	0,00	28.000,00	17.963,66	17.963,66	0,00	0,00	0,00	10.036,34	35,84	0,00
Mantenimiento útiles servicio Alumbrado Público			0,00	0,00	0,00	17.963,66	0,00	0,00	0,00	28.000,00	64,16	0,00
Total Económico 213 :		129.050,00	0,00	129.050,00	81.270,57	81.270,57	9.751,99	7.866,51	7.866,51	43.297,86	33,55	7,56
			0,00	4.481,57	0,00	71.518,58	1.885,48	0,00	0,00	119.298,01	62,98	80,67
N 21400.050303.132.		50.000,00	0,00	50.000,00	30.354,34	30.354,34	30.269,41	28.781,77	28.781,77	3.645,66	7,29	60,54
Mantenimiento parque móvil			0,00	16.000,00	0,00	84,93	1.487,64	0,00	0,00	19.730,59	60,71	95,09
Total Económico 214 :		50.000,00	0,00	50.000,00	30.354,34	30.354,34	30.269,41	28.781,77	28.781,77	3.645,66	7,29	60,54
			0,00	16.000,00	0,00	84,93	1.487,64	0,00	0,00	19.730,59	60,71	95,09
N 21500.080101.231.		1.000,00	0,00	1.000,00	0,00	0,00	0,00	0,00	0,00	1.000,00	100,00	0,00
Mantenimiento mobiliario y enseres serv. sociales			0,00	0,00	0,00	0,00	0,00	0,00	0,00	1.000,00	0,00	0,00
N 21500.100101.341.		950,00	0,00	950,00	0,00	0,00	0,00	0,00	0,00	950,00	100,00	0,00
Mantenimiento mobiliario deportivo			0,00	0,00	0,00	0,00	0,00	0,00	0,00	950,00	0,00	0,00
Total Económico 215 :		1.950,00	0,00	1.950,00	0,00	0,00	0,00	0,00	0,00	1.950,00	100,00	0,00
			0,00	0,00	0,00	0,00	0,00	0,00	0,00	1.950,00	0,00	0,00
N 21600.020201.135.		1.000,00	0,00	1.000,00	0,00	0,00	0,00	0,00	0,00	1.000,00	100,00	0,00
Material transmisiones Protección Civil			0,00	0,00	0,00	0,00	0,00	0,00	0,00	1.000,00	0,00	0,00
Total Económico 216 :		1.000,00	0,00	1.000,00	0,00	0,00	0,00	0,00	0,00	1.000,00	100,00	0,00
			0,00	0,00	0,00	0,00	0,00	0,00	0,00	1.000,00	0,00	0,00
Total Art. 21 :		5.264.647,24	206.337,46	5.470.984,70	4.875.584,81	4.875.584,81	3.325.183,83	2.817.778,31	2.817.778,31	146.997,77	2,69	60,78
			0,00	448.402,12	0,00	1.550.400,98	507.405,52	0,00	0,00	2.145.800,87	89,12	84,74
N 2200000.000001.920.		1.000,00	0,00	1.000,00	0,00	0,00	0,00	0,00	0,00	1.000,00	100,00	0,00
Material de oficina Administración General			0,00	0,00	0,00	0,00	0,00	0,00	0,00	1.000,00	0,00	0,00
N 2200000.010101.912.		3.550,00	0,00	3.550,00	0,00	0,00	0,00	0,00	0,00	3.550,00	100,00	0,00
Material de oficina Corporación			0,00	0,00	0,00	0,00	0,00	0,00	0,00	3.550,00	0,00	0,00

Ayuntamiento de Vélez Málaga - 2023

Estado de Situación del Presupuesto de Gastos 30/09/2023

R	C. Económ. C. Org. C.Prog. Espec	Inicial	Modificac.	Actual	A	D	O	P	RP	Saldo	%	%O s/Cred.
	PARTIDA		Inc.Reman.	RC Pend.+ N D	A Pendiente	D Pendiente	O Pendiente	P Pendiente	Reintegros	Remanente	%D s/Cred.	% RP s/O
N 2200000.010201.920.		1.000,00	0,00	1.000,00	0,00	0,00	0,00	0,00	0,00	286,88	28,69	0,00
Material de oficina Secretaría			0,00	713,12	0,00	0,00	0,00	0,00	0,00	1.000,00	0,00	0,00
N 2200000.010301.920.		1.900,00	0,00	1.900,00	0,00	0,00	0,00	0,00	0,00	1.900,00	100,00	0,00
Material de oficina Dirección General Presidencia			0,00	0,00	0,00	0,00	0,00	0,00	0,00	1.900,00	0,00	0,00
N 2200000.010400.912.		0,00	0,00	0,00	0,00	0,00	0,00	0,00	0,00	0,00	0,00	0,00
Material de oficina Presidencia			0,00	0,00	0,00	0,00	0,00	0,00	0,00	0,00	0,00	0,00
N 2200000.010402.920.		1.500,00	0,00	1.500,00	0,00	0,00	0,00	0,00	0,00	928,53	61,90	0,00
Material de oficina Contratación			0,00	571,47	0,00	0,00	0,00	0,00	0,00	1.500,00	0,00	0,00
N 2200000.010501.920.		1.500,00	0,00	1.500,00	0,00	0,00	0,00	0,00	0,00	560,30	37,35	0,00
Material de oficina asesoría jurídica			0,00	939,70	0,00	0,00	0,00	0,00	0,00	1.500,00	0,00	0,00
N 2200000.020101.132.		2.000,00	0,00	2.000,00	399,06	399,06	399,06	0,00	0,00	1.481,09	74,05	19,95
Material de oficina Policía Local Seguridad			0,00	119,85	0,00	0,00	399,06	0,00	0,00	1.600,94	19,95	0,00
N 2200000.020201.135.		600,00	0,00	600,00	0,00	0,00	0,00	0,00	0,00	77,14	12,86	0,00
Material de oficina Protección Civil			0,00	522,86	0,00	0,00	0,00	0,00	0,00	600,00	0,00	0,00
N 2200000.030101.151.		4.655,00	20,27	4.675,27	114,10	114,10	114,10	114,10	114,10	4.540,90	97,13	2,44
Material oficina Servicio de Urbanismo			0,00	20,27	0,00	0,00	0,00	0,00	0,00	4.561,17	2,44	100,00
N 2200000.040101.931.		2.400,00	0,00	2.400,00	0,00	0,00	0,00	0,00	0,00	2.400,00	100,00	0,00
Material oficina Intervención-Fiscalizac. y presup			0,00	0,00	0,00	0,00	0,00	0,00	0,00	2.400,00	0,00	0,00
N 2200000.040102.932.		2.400,00	0,00	2.400,00	0,00	0,00	0,00	0,00	0,00	1.194,71	49,78	0,00
Material oficina Intervención-Gestión Tributaria			0,00	1.205,29	0,00	0,00	0,00	0,00	0,00	2.400,00	0,00	0,00
N 2200000.040201.931.		2.400,00	0,00	2.400,00	0,00	0,00	0,00	0,00	0,00	2.400,00	100,00	0,00
Material oficina Departamento de Contabilidad			0,00	0,00	0,00	0,00	0,00	0,00	0,00	2.400,00	0,00	0,00
N 2200000.040301.934.		2.400,00	0,00	2.400,00	0,00	0,00	0,00	0,00	0,00	0,00	0,00	0,00
Material de oficina Tesorería			0,00	2.400,00	0,00	0,00	0,00	0,00	0,00	2.400,00	0,00	0,00
N 2200000.050101.920.		1.500,00	0,00	1.500,00	0,00	0,00	0,00	0,00	0,00	1.500,00	100,00	0,00
Material de oficina Recursos Humanos			0,00	0,00	0,00	0,00	0,00	0,00	0,00	1.500,00	0,00	0,00
N 2200000.050201.926.		20.000,00	0,00	20.000,00	1.944,52	1.944,52	0,00	0,00	0,00	17.885,92	89,43	0,00
Material de oficina y reprografía			0,00	169,56	0,00	1.944,52	0,00	0,00	0,00	20.000,00	9,72	0,00
N 2200000.050304.164.		300,00	0,00	300,00	71,43	71,43	71,43	71,43	71,43	228,57	76,19	23,81
Material de oficina adm. gral. Cementerios			0,00	0,00	0,00	0,00	0,00	0,00	0,00	228,57	23,81	100,00
N 2200000.060101.924.		0,00	0,00	0,00	0,00	0,00	0,00	0,00	0,00	-855,28	0,00	0,00
Material de oficina y no inventar. Partic. Ciudadana			0,00	855,28	0,00	0,00	0,00	0,00	0,00	0,00	0,00	0,00
N 2200000.070101.1532.		2.000,00	0,00	2.000,00	435,54	435,54	435,54	129,43	129,43	1.564,46	78,22	21,78
Material de oficina Servicio de Infraestructuras			0,00	0,00	0,00	0,00	306,11	0,00	0,00	1.564,46	21,78	29,72

Ayuntamiento de Vélez Málaga - 2023

Estado de Situación del Presupuesto de Gastos 30/09/2023

R	C. Económ. C. Org. C.Prog. Espec	Inicial	Modificac.	Actual	A	D	O	P	RP	Saldo	%	%O s/Cred.
	PARTIDA		Inc.Reman.	RC Pend.+ N D	A Pendiente	D Pendiente	O Pendiente	P Pendiente	Reintegros	Remanente	%D s/Cred.	% RP s/O
N 2200000.080101.231.		2.500,00	0,00	2.500,00	754,16	754,16	754,16	379,44	379,44	1.745,84	69,83	30,17
Material de oficina servicios sociales			0,00	0,00	0,00	0,00	374,72	0,00	0,00	1.745,84	30,17	50,31
N 2200000.080503.312.		0,00	111,80	111,80	0,00	0,00	0,00	0,00	0,00	0,00	0,00	0,00
Material de oficina Servicio de Atención Temprana			0,00	111,80	0,00	0,00	0,00	0,00	0,00	111,80	0,00	0,00
N 2200000.080701.337.		250,00	0,00	250,00	0,00	0,00	0,00	0,00	0,00	250,00	100,00	0,00
Material de oficina Juventud			0,00	0,00	0,00	0,00	0,00	0,00	0,00	250,00	0,00	0,00
N 2200000.090101.3321.		0,00	0,00	0,00	693,09	693,09	693,09	693,09	693,09	-2.000,00	0,00	0,00
Material de Oficina Bibliotecas Municipales			0,00	1.306,91	0,00	0,00	0,00	0,00	0,00	-693,09	0,00	100,00
N 2200000.090102.3322.		0,00	0,00	0,00	19,64	19,64	19,64	19,64	19,64	-19,64	0,00	0,00
Material de Oficina del Archivo Histórico			0,00	0,00	0,00	0,00	0,00	0,00	0,00	-19,64	0,00	100,00
N 2200000.090102.336.		0,00	0,00	0,00	0,00	0,00	0,00	0,00	0,00	-400,00	0,00	0,00
Material de Oficina del Patrimonio Histórico-Artís			0,00	400,00	0,00	0,00	0,00	0,00	0,00	0,00	0,00	0,00
N 2200000.090103.334.		0,00	0,00	0,00	742,05	742,05	742,05	86,41	86,41	-742,05	0,00	0,00
Material de Oficina de Cultura			0,00	0,00	0,00	0,00	655,64	0,00	0,00	-742,05	0,00	11,64
N 2200000.090104.333.		0,00	0,00	0,00	82,27	82,27	82,27	64,51	64,51	-1.000,00	0,00	0,00
Material oficina MUVEL			0,00	917,73	0,00	0,00	17,76	0,00	0,00	-82,27	0,00	78,41
N 2200000.100101.340.		2.850,00	0,00	2.850,00	4.500,00	4.500,00	0,00	0,00	0,00	-1.650,00	-57,89	0,00
Material de oficina Deportes			0,00	0,00	0,00	4.500,00	0,00	0,00	0,00	2.850,00	157,89	0,00
N 2200000.120301.171.		1.000,00	0,00	1.000,00	0,00	0,00	0,00	0,00	0,00	1.000,00	100,00	0,00
Material de oficina servicio de Parques y Jardines			0,00	0,00	0,00	0,00	0,00	0,00	0,00	1.000,00	0,00	0,00
N 2200000.120501.410.		600,00	0,00	600,00	0,00	0,00	0,00	0,00	0,00	600,00	100,00	0,00
Material de oficina servicio Agricultura			0,00	0,00	0,00	0,00	0,00	0,00	0,00	600,00	0,00	0,00
N 2200000.130103.241.		2.000,00	0,00	2.000,00	0,00	0,00	0,00	0,00	0,00	2.000,00	100,00	0,00
Material de oficina Empresa y Empleo			0,00	0,00	0,00	0,00	0,00	0,00	0,00	2.000,00	0,00	0,00
N 2200000.130301.432.		0,00	0,00	0,00	0,00	0,00	0,00	0,00	0,00	-300,00	0,00	0,00
Material de oficina Turismo			0,00	300,00	0,00	0,00	0,00	0,00	0,00	0,00	0,00	0,00
N 2200000.130302.17211.		1.000,00	0,00	1.000,00	0,00	0,00	0,00	0,00	0,00	-1.000,00	-100,00	0,00
Material de oficina Playas			0,00	2.000,00	0,00	0,00	0,00	0,00	0,00	1.000,00	0,00	0,00
N 2200000.140101.924.		5.000,00	0,00	5.000,00	0,00	0,00	0,00	0,00	0,00	5.000,00	100,00	0,00
Material de oficina OAC y participación ciudadana			0,00	0,00	0,00	0,00	0,00	0,00	0,00	5.000,00	0,00	0,00
N 2200000.140201.493.		600,00	0,00	600,00	0,00	0,00	0,00	0,00	0,00	600,00	100,00	0,00
Material oficina Serv. Gen.(Sanidad,Consumo,OMIC)			0,00	0,00	0,00	0,00	0,00	0,00	0,00	600,00	0,00	0,00
N 2200000.140301.430.		300,00	0,00	300,00	0,00	0,00	0,00	0,00	0,00	300,00	100,00	0,00
Material de oficina Serv. Gen. (Comercio e Ind.)			0,00	0,00	0,00	0,00	0,00	0,00	0,00	300,00	0,00	0,00

Ayuntamiento de Vélez Málaga - 2023

Estado de Situación del Presupuesto de Gastos 30/09/2023

R	C. Económ.	C. Org.	C. Prog.	Especc	Inicial	Modificac.	Actual	A	D	O	P	RP	Saldo	%	%O s/Cred.
PARTIDA						Inc.Reman.	RC Pend.+ N D	A Pendiente	D Pendiente	O Pendiente	P Pendiente	Reintegros	Remanente	%D s/Cred.	% RP s/O
N	2200000.900101.912.				0,00	0,00	0,00	2.541,79	2.541,79	2.541,79	2.541,79	2.541,79	-2.541,79	0,00	0,00
	Material de oficina Tenencia Alc. Torre del Mar					0,00	0,00	0,00	0,00	0,00	0,00	0,00	-2.541,79	0,00	100,00
N	2200000.900201.912.				0,00	0,00	0,00	0,00	0,00	0,00	0,00	0,00	0,00	0,00	0,00
	Material de oficina Tenen. Alc.Caleta de Vélez					0,00	0,00	0,00	0,00	0,00	0,00	0,00	0,00	0,00	0,00
N	2200000.900301.912.				0,00	0,00	0,00	29,90	29,90	29,90	29,90	29,90	-29,90	0,00	0,00
	Material de oficina Tenen. Alc.Chilches-Benajarafe					0,00	0,00	0,00	0,00	0,00	0,00	0,00	-29,90	0,00	100,00
N	2200000.900501.912.				0,00	0,00	0,00	0,00	0,00	0,00	0,00	0,00	0,00	0,00	0,00
	Material de oficina Tenenc. Alcaldía de Almayate					0,00	0,00	0,00	0,00	0,00	0,00	0,00	0,00	0,00	0,00
N	2200001.000001.920.				5.500,00	0,00	5.500,00	7.671,40	7.671,40	0,00	0,00	0,00	-2.171,40	-39,48	0,00
	Material ergonómico Prevención Riesgos Laborales					0,00	0,00	0,00	7.671,40	0,00	0,00	0,00	5.500,00	139,48	0,00
N	22001.000001.920.				1.000,00	0,00	1.000,00	0,00	0,00	0,00	0,00	0,00	1.000,00	100,00	0,00
	Prensa y publicaciones Administración General					0,00	0,00	0,00	0,00	0,00	0,00	0,00	1.000,00	0,00	0,00
N	22001.010101.922.				0,00	0,00	0,00	3.365,00	3.365,00	3.365,00	3.365,00	3.365,00	-3.365,00	0,00	0,00
	Sumin.prensa, libros y otras public. Gab. Prens.Co					0,00	0,00	0,00	0,00	0,00	0,00	0,00	-3.365,00	0,00	100,00
N	22001.010201.920.				6.000,00	3.683,42	9.683,42	0,00	0,00	0,00	0,00	0,00	5.612,68	57,96	0,00
	Libros y otras publicacion. Secretaría Gral. Pleno					0,00	4.070,74	0,00	0,00	0,00	0,00	0,00	9.683,42	0,00	0,00
N	22001.010501.920.				3.000,00	3.000,00	6.000,00	2.921,21	2.921,21	0,00	0,00	0,00	3.078,79	51,31	0,00
	Libros y otras publicaciones Asesoría Jurídica					0,00	0,00	0,00	2.921,21	0,00	0,00	0,00	6.000,00	48,69	0,00
N	22001.040101.931.				100,00	0,00	100,00	120,00	120,00	120,00	120,00	120,00	-20,00	-20,00	120,00
	Libros y otras publicaciones Intervención Gral.					0,00	0,00	0,00	0,00	0,00	0,00	0,00	-20,00	120,00	100,00
N	22001.040301.934.				0,00	0,00	0,00	0,00	0,00	0,00	0,00	0,00	-60,00	0,00	0,00
	Libros y otras publicaciones Tesorería Municipal					0,00	60,00	0,00	0,00	0,00	0,00	0,00	0,00	0,00	0,00
N	22001.050101.920.				1.000,00	0,00	1.000,00	0,00	0,00	0,00	0,00	0,00	1.000,00	100,00	0,00
	Libros y otras publicaciones Recursos Humanos					0,00	0,00	0,00	0,00	0,00	0,00	0,00	1.000,00	0,00	0,00
N	22001.080101.231.				0,00	0,00	0,00	1.000,00	1.000,00	1.000,00	1.000,00	1.000,00	-1.000,00	0,00	0,00
	Libros y otras publicacion. Servicios Sociales					0,00	0,00	0,00	0,00	0,00	0,00	0,00	-1.000,00	0,00	100,00
N	22001.090101.3321.				12.000,00	0,00	12.000,00	7.188,42	7.188,42	7.188,42	5.687,97	5.687,97	-72,92	-0,61	59,90
	Prensa y libros Bibliotecas					0,00	4.884,50	0,00	0,00	1.500,45	0,00	0,00	4.811,58	59,90	79,13
N	22001.130103.241.				300,00	0,00	300,00	0,00	0,00	0,00	0,00	0,00	300,00	100,00	0,00
	Libros y otras publicaciones Empresa y Empleo					0,00	0,00	0,00	0,00	0,00	0,00	0,00	300,00	0,00	0,00
N	22001.140201.493.				50,00	0,00	50,00	0,00	0,00	0,00	0,00	0,00	50,00	100,00	0,00
	Libros y otras publicaciones Servicios Generales					0,00	0,00	0,00	0,00	0,00	0,00	0,00	50,00	0,00	0,00
N	22002.050201.926.				5.000,00	0,00	5.000,00	0,00	0,00	0,00	0,00	0,00	5.000,00	100,00	0,00
	Material Informático					0,00	0,00	0,00	0,00	0,00	0,00	0,00	5.000,00	0,00	0,00

Ayuntamiento de Vélez Málaga - 2023

Estado de Situación del Presupuesto de Gastos 30/09/2023

R	C. Económ. C. Org. C.Prog. Espec	Inicial	Modificac.	Actual	A	D	O	P	RP	Saldo	%	%O s/Cred.
	PARTIDA		Inc.Reman.	RC Pend.+ N D	A Pendiente	D Pendiente	O Pendiente	P Pendiente	Reintegros	Remanente	%D s/Cred.	% RP s/O
	Total Económico 220 :	101.155,00	6.815,49	107.970,49	34.593,58	34.593,58	17.556,45	14.302,71	14.302,71	51.807,83	47,98	16,26
			0,00	21.569,08	0,00	17.037,13	3.253,74	0,00	0,00	90.414,04	32,04	81,47
N	2210000.050302.920.	904.150,00	0,00	904.150,00	444.766,53	444.766,53	444.766,53	444.766,53	442.624,90	-54.572,00	-6,04	49,19
	Suministro energía eléctrica a dependencias		0,00	513.955,47	0,00	0,00	0,00	2.141,63	0,00	459.383,47	49,19	99,52
N	2210000.070101.165.	1.846.511,00	0,00	1.846.511,00	576.826,24	576.826,24	576.826,24	576.826,24	571.385,26	355.315,00	19,24	31,24
	Energía eléctrica Alumbrado Público		0,00	914.369,76	0,00	0,00	0,00	5.440,98	0,00	1.269.684,76	31,24	99,06
N	2210000.090201.323.	287.396,00	6.594,24	293.990,24	117.597,23	117.597,23	117.597,23	117.597,23	117.150,59	-33.139,27	-11,27	40,00
	Energía eléctrica Colegios Públicos		0,00	209.532,28	0,00	0,00	0,00	446,64	0,00	176.393,01	40,00	99,62
N	2210300.050302.920.	2.850,00	0,00	2.850,00	0,00	0,00	0,00	0,00	0,00	2.850,00	100,00	0,00
	Combustible instalaciones edificios municipales		0,00	0,00	0,00	0,00	0,00	0,00	0,00	2.850,00	0,00	0,00
N	2210300.050303.132.	160.000,00	0,00	160.000,00	95.618,66	95.618,66	95.618,66	72.914,58	72.914,58	0,00	0,00	59,76
	Combustible Parque Móvil		0,00	64.381,34	0,00	0,00	22.704,08	0,00	0,00	64.381,34	59,76	76,26
N	2210300.090201.323.	3.000,00	0,00	3.000,00	0,00	0,00	0,00	0,00	0,00	3.000,00	100,00	0,00
	Combustible Edificios Escolares		0,00	0,00	0,00	0,00	0,00	0,00	0,00	3.000,00	0,00	0,00
N	2210300.100101.342.	120.000,00	0,00	120.000,00	107.356,55	107.356,55	107.356,55	75.559,60	75.559,60	4.855,87	4,05	89,46
	Combustible instalaciones deportivas		0,00	7.787,58	0,00	0,00	31.796,95	0,00	0,00	12.643,45	89,46	70,38
N	2210400.000001.920.	65.000,00	0,00	65.000,00	64.992,73	64.992,73	0,00	0,00	0,00	7,27	0,01	0,00
	Vestuario personal municipal		0,00	0,00	0,00	64.992,73	0,00	0,00	0,00	65.000,00	99,99	0,00
N	2210400.020101.130.	65.000,00	0,00	65.000,00	64.999,99	64.999,99	0,00	0,00	0,00	-1.499,99	-2,31	0,00
	Vestuario Policía Local		0,00	1.500,00	0,00	64.999,99	0,00	0,00	0,00	65.000,00	100,00	0,00
N	2210400.020201.135.	1.000,00	0,00	1.000,00	0,00	0,00	0,00	0,00	0,00	0,01	0,00	0,00
	Vestuario Protección Civil		0,00	999,99	0,00	0,00	0,00	0,00	0,00	1.000,00	0,00	0,00
N	2210400.090103.334.	50,00	0,00	50,00	0,00	0,00	0,00	0,00	0,00	50,00	100,00	0,00
	Vestuario Banda Música		0,00	0,00	0,00	0,00	0,00	0,00	0,00	50,00	0,00	0,00
N	22106.000001.920.	31.000,00	0,00	31.000,00	0,00	0,00	0,00	0,00	0,00	31.000,00	100,00	0,00
	Productos farmacéuticos y sanitarios personal mpal		0,00	0,00	0,00	0,00	0,00	0,00	0,00	31.000,00	0,00	0,00
N	22106.080101.231.	0,00	0,00	0,00	0,00	0,00	0,00	0,00	0,00	0,00	0,00	0,00
	Material protección e higiene COVID-19 personal mu		0,00	0,00	0,00	0,00	0,00	0,00	0,00	0,00	0,00	0,00
N	2211000.050302.920.	16.500,00	0,00	16.500,00	7.860,95	7.860,95	261,03	261,03	261,03	8.639,05	52,36	1,58
	Productos de limpieza edificios municipales		0,00	0,00	0,00	7.599,92	0,00	0,00	0,00	16.238,97	47,64	100,00
N	2211000.050303.132.	0,00	0,00	0,00	0,00	0,00	0,00	0,00	0,00	-3,69	0,00	0,00
	Productos de limpieza y otros lavadero Parque Móvi		0,00	3,69	0,00	0,00	0,00	0,00	0,00	0,00	0,00	0,00

Ayuntamiento de Vélez Málaga - 2023

Estado de Situación del Presupuesto de Gastos 30/09/2023

R	C. Económ. C. Org. C.Prog. Espec	Inicial	Modificac.	Actual	A	D	O	P	RP	Saldo	%	%O s/Cred.
	PARTIDA		Inc.Reman.	RC Pend.+ N D	A Pendiente	D Pendiente	O Pendiente	P Pendiente	Reintegros	Remanente	%D s/Cred.	% RP s/O
N 22113.120301.171.		50,00	0,00	50,00	0,00	0,00	0,00	0,00	0,00	50,00	100,00	0,00
	Gastos manutención de animales en parques y jardin		0,00	0,00	0,00	0,00	0,00	0,00	0,00	50,00	0,00	0,00
N 22198.120301.171.		0,00	0,00	0,00	0,00	0,00	0,00	0,00	0,00	-15.400,00	0,00	0,00
	Gastos otros suministros de parques y jardines		0,00	15.400,00	0,00	0,00	0,00	0,00	0,00	0,00	0,00	0,00
N 22199.070101.1532.		0,00	0,00	0,00	7.094,11	7.094,11	7.094,11	5.169,05	5.169,05	-8.087,92	0,00	0,00
	Gastos otros suministros mater. Infra. y Serv. Ope		0,00	993,81	0,00	0,00	1.925,06	0,00	0,00	-7.094,11	0,00	72,86
N 22199.100101.341.		0,00	0,00	0,00	14.934,73	14.934,73	14.934,73	13.960,68	13.960,68	-19.587,45	0,00	0,00
	Gastos otros suministr. mater.Servicios Deportivos		0,00	4.652,72	0,00	0,00	974,05	0,00	0,00	-14.934,73	0,00	93,48
N 22199.100101.342.		0,00	0,00	0,00	18.775,40	18.775,40	630,24	0,00	0,00	-18.775,40	0,00	0,00
	Gastos otros suministr. mater.Instalac. Deportivas		0,00	0,00	0,00	18.145,16	630,24	0,00	0,00	-630,24	0,00	0,00
	Total Económico 221 :	3.502.507,00	6.594,24	3.509.101,24	1.520.823,12	1.520.823,12	1.365.085,32	1.307.054,94	1.299.025,69	254.701,48	7,26	38,90
			0,00	1.733.576,64	0,00	155.737,80	58.030,38	8.029,25	0,00	2.144.015,92	43,34	95,16
N 22200.020201.135.		1.000,00	0,00	1.000,00	0,00	0,00	0,00	0,00	0,00	1.000,00	100,00	0,00
	Comunicaciones Protección Civil		0,00	0,00	0,00	0,00	0,00	0,00	0,00	1.000,00	0,00	0,00
N 22200.050201.920.		160.000,00	0,00	160.000,00	80.139,65	80.139,65	80.139,65	69.724,41	69.724,41	79.860,35	49,91	50,09
	Gastos por servicios telefónicos		0,00	0,00	0,00	0,00	10.415,24	0,00	0,00	79.860,35	50,09	87,00
N 22201.000001.920.		56.000,00	0,00	56.000,00	43.780,44	43.780,44	43.780,44	39.667,90	39.667,90	0,00	0,00	78,18
	Gastos de Correos y Telégrafos		0,00	12.219,56	0,00	0,00	4.112,54	0,00	0,00	12.219,56	78,18	90,61
N 22204.050201.920.		0,00	0,00	0,00	231,71	231,71	231,71	115,17	115,17	-231,71	0,00	0,00
	Gastos Divers. Comunicaciones Informáticas y Datos		0,00	0,00	0,00	0,00	116,54	0,00	0,00	-231,71	0,00	49,70
	Total Económico 222 :	217.000,00	0,00	217.000,00	124.151,80	124.151,80	124.151,80	109.507,48	109.507,48	80.628,64	37,16	57,21
			0,00	12.219,56	0,00	0,00	14.644,32	0,00	0,00	92.848,20	57,21	88,20
N 22300.100101.341.		10.000,00	0,00	10.000,00	10.606,06	10.606,06	10.606,06	10.606,06	10.606,06	-1.000,00	-10,00	106,06
	Gastos transporte servicios deportivos		0,00	393,94	0,00	0,00	0,00	0,00	0,00	-606,06	106,06	100,00
	Total Económico 223 :	10.000,00	0,00	10.000,00	10.606,06	10.606,06	10.606,06	10.606,06	10.606,06	-1.000,00	-10,00	106,06
			0,00	393,94	0,00	0,00	0,00	0,00	0,00	-606,06	106,06	100,00
N 22400.050302.920.		20.000,00	0,00	20.000,00	0,00	0,00	0,00	0,00	0,00	17.949,00	89,75	0,00
	Gastos seguros todo riesgo, robo e incend. edf. mp		0,00	2.051,00	0,00	0,00	0,00	0,00	0,00	20.000,00	0,00	0,00
N 22400.070101.920.		1.000,00	0,00	1.000,00	0,00	0,00	0,00	0,00	0,00	1.000,00	100,00	0,00
	Gastos primas de seguros infraest. y serv. operati		0,00	0,00	0,00	0,00	0,00	0,00	0,00	1.000,00	0,00	0,00
N 22400.090101.336.		50,00	0,00	50,00	0,00	0,00	0,00	0,00	0,00	50,00	100,00	0,00
	Gastos primas de seguros museos patrimonio históri		0,00	0,00	0,00	0,00	0,00	0,00	0,00	50,00	0,00	0,00

Ayuntamiento de Vélez Málaga - 2023

Estado de Situación del Presupuesto de Gastos 30/09/2023

R	C. Económ. C. Org. C.Prog. Espec	Inicial	Modificac.	Actual	A	D	O	P	RP	Saldo	%	%O s/Cred.
	PARTIDA		Inc.Reman.	RC Pend.+ N D	A Pendiente	D Pendiente	O Pendiente	P Pendiente	Reintegros	Remanente	%D s/Cred.	% RP s/O
N 22401.050302.920.		40.000,00	14.263,26	54.263,26	0,00	0,00	0,00	0,00	0,00	40.000,00	73,71	0,00
Gastos primas de seguros de vehículos			0,00	14.263,26	0,00	0,00	0,00	0,00	0,00	54.263,26	0,00	0,00
Total Económico 224 :		61.050,00	14.263,26	75.313,26	0,00	0,00	0,00	0,00	0,00	58.999,00	78,34	0,00
			0,00	16.314,26	0,00	0,00	0,00	0,00	0,00	75.313,26	0,00	0,00
N 2250000.020201.135.		50,00	0,00	50,00	0,00	0,00	0,00	0,00	0,00	50,00	100,00	0,00
Tributos y tasas d reserva d dominio públ. radioel			0,00	0,00	0,00	0,00	0,00	0,00	0,00	50,00	0,00	0,00
N 2250000.100101.341.		300,00	0,00	300,00	0,00	0,00	0,00	0,00	0,00	300,00	100,00	0,00
Tributos, tasas e impuestos y recargos del Estado			0,00	0,00	0,00	0,00	0,00	0,00	0,00	300,00	0,00	0,00
N 2250000.130302.17211.		300.000,00	0,00	300.000,00	9.397,80	9.397,80	9.397,80	8.845,80	8.845,80	0,00	0,00	3,13
Cánones playas			0,00	290.602,20	0,00	0,00	552,00	0,00	0,00	290.602,20	3,13	94,13
N 22501.030101.151.		5.000,00	0,00	5.000,00	0,00	0,00	0,00	0,00	0,00	5.000,00	100,00	0,00
Tributos y tasas Junta Andalucía Urbanismo e Infr.			0,00	0,00	0,00	0,00	0,00	0,00	0,00	5.000,00	0,00	0,00
N 22501.040301.934.		0,00	0,00	0,00	153,36	153,36	153,36	153,36	153,36	-153,36	0,00	0,00
Tributos, tasas e imp. y recargos Junta Andalucía			0,00	0,00	0,00	0,00	0,00	0,00	0,00	-153,36	0,00	100,00
N 22501.070101.151.		1.000,00	0,00	1.000,00	3.124,28	3.124,28	3.124,28	3.124,28	3.124,28	-2.124,28	-212,43	312,43
Tributos y tasas Junta Andalucía Infraestructuras			0,00	0,00	0,00	0,00	0,00	0,00	0,00	-2.124,28	312,43	100,00
N 22501.080402.231.		50,00	0,00	50,00	0,00	0,00	0,00	0,00	0,00	50,00	100,00	0,00
Tributos y tasas Junta Andalucía Servicios Sociale			0,00	0,00	0,00	0,00	0,00	0,00	0,00	50,00	0,00	0,00
N 22501.080503.312.		50,00	0,00	50,00	0,00	0,00	0,00	0,00	0,00	50,00	100,00	0,00
Tributos y tasas Junta Andalucía Sanidad			0,00	0,00	0,00	0,00	0,00	0,00	0,00	50,00	0,00	0,00
N 22501.100101.341.		700,00	0,00	700,00	0,00	0,00	0,00	0,00	0,00	700,00	100,00	0,00
Tributos y tasas Junta Andalucía Deporte			0,00	0,00	0,00	0,00	0,00	0,00	0,00	700,00	0,00	0,00
N 22501.120301.170.		50,00	0,00	50,00	124,25	124,25	124,25	124,25	124,25	-74,25	-148,50	248,50
Tributos y tasas Junta Andalucía Medio Ambiente			0,00	0,00	0,00	0,00	0,00	0,00	0,00	-74,25	248,50	100,00
N 22501.130302.17211.		3.090,45	0,00	3.090,45	3.300,88	3.300,88	3.300,88	3.300,88	3.300,88	-1.409,55	-45,61	106,81
Tributos y tasas Junta de Andalucía Playas			0,00	1.199,12	0,00	0,00	0,00	0,00	0,00	-210,43	106,81	100,00
N 22501.140301.4312.		0,00	0,00	0,00	124,25	124,25	124,25	124,25	124,25	-124,25	0,00	0,00
Tributos,tasas y sanciones Junta Andalucía Mercado			0,00	0,00	0,00	0,00	0,00	0,00	0,00	-124,25	0,00	100,00
N 22501.900101.912.		50,00	0,00	50,00	311,02	311,02	311,02	311,02	311,02	-261,02	-522,04	622,04
Tributos y tasas Junta Andalucía Ten. Alc.T.Mar			0,00	0,00	0,00	0,00	0,00	0,00	0,00	-261,02	622,04	100,00
N 22501.900201.912.		50,00	0,00	50,00	0,00	0,00	0,00	0,00	0,00	50,00	100,00	0,00
Tributos y tasas Junta Andalucía Ten. Alc.Caleta			0,00	0,00	0,00	0,00	0,00	0,00	0,00	50,00	0,00	0,00

Ayuntamiento de Vélez Málaga - 2023

Estado de Situación del Presupuesto de Gastos 30/09/2023

R	C. Económ. C. Org. C.Prog. Espec	Inicial	Modificac.	Actual	A	D	O	P	RP	Saldo	%	%O s/Cred.
	PARTIDA		Inc.Reman.	RC Pend.+ N D	A Pendiente	D Pendiente	O Pendiente	P Pendiente	Reintegros	Remanente	%D s/Cred.	% RP s/O
N 22501.900301.912.		0,00	0,00	0,00	622,04	622,04	622,04	607,23	607,23	-622,04	0,00	0,00
Tributos y tasas J.A.Ten. Alc. Chilches-Benajarafe			0,00	0,00	0,00	0,00	14,81	0,00	0,00	-622,04	0,00	97,62
Total Económico 225 :	310.390,45	0,00	0,00	310.390,45	17.157,88	17.157,88	17.157,88	16.591,07	16.591,07	1.431,25	0,46	5,53
			0,00	291.801,32	0,00	0,00	566,81	0,00	0,00	293.232,57	5,53	96,70
N 22600.050303.132.		0,00	0,00	0,00	134,13	134,13	134,13	134,13	134,13	-134,13	0,00	0,00
Gastos diversos Parque Móvil			0,00	0,00	0,00	0,00	0,00	0,00	0,00	-134,13	0,00	100,00
N 22600.070101.1532.		0,00	0,00	0,00	78,65	78,65	78,65	78,65	78,65	-78,65	0,00	0,00
Gastos diversos Infraestructura y SS.OO.			0,00	0,00	0,00	0,00	0,00	0,00	0,00	-78,65	0,00	100,00
N 2260100.000001.912.		20.000,00	0,00	20.000,00	30.630,35	30.630,35	22.977,10	22.977,10	22.977,10	-10.630,35	-53,15	114,89
Gastos protocolarios Corporación			0,00	0,00	0,00	7.653,25	0,00	0,00	0,00	-2.977,10	153,15	100,00
N 2260100.010101.912.		20.000,00	0,00	20.093,00	65.142,59	65.142,59	60.344,61	49.625,33	49.625,33	-47.874,32	-238,26	300,33
Gastos protocolarios Alcaldía			93,00	2.824,73	0,00	4.797,98	10.719,28	0,00	0,00	-40.251,61	324,21	82,24
N 2260200.010101.922.		90.000,00	0,00	90.000,00	83.138,60	83.138,60	67.977,30	28.855,30	28.855,30	-34.508,71	-38,34	75,53
Gastos diversos Gabinete de Prensa Corporación			0,00	41.370,11	0,00	15.161,30	39.122,00	0,00	0,00	22.022,70	92,38	42,45
N 2260200.130301.432.		0,00	0,00	0,00	36.712,21	36.712,21	18.683,21	17.473,21	17.473,21	-49.765,13	0,00	0,00
Publicidad, propaganda y divulgación Turismo			0,00	13.052,92	0,00	18.029,00	1.210,00	0,00	0,00	-18.683,21	0,00	93,52
N 22603.000001.920.		4.000,00	0,00	4.000,00	0,00	0,00	0,00	0,00	0,00	2.969,81	74,25	0,00
Publicación en Diarios Oficiales			0,00	1.030,19	0,00	0,00	0,00	0,00	0,00	4.000,00	0,00	0,00
N 22603.010402.920.		50,00	0,00	50,00	0,00	0,00	0,00	0,00	0,00	50,00	100,00	0,00
Publicación en diarios oficiales Contratac. y Patr			0,00	0,00	0,00	0,00	0,00	0,00	0,00	50,00	0,00	0,00
N 22603.030101.151.		2.000,00	0,00	2.000,00	0,00	0,00	0,00	0,00	0,00	2.000,00	100,00	0,00
Publicaciones en diarios oficiales Urbanismo			0,00	0,00	0,00	0,00	0,00	0,00	0,00	2.000,00	0,00	0,00
N 22603.040101.931.		50,00	0,00	50,00	508,54	508,54	508,54	508,54	508,54	-458,54	-917,08	1.017,08
Publicación en diarios oficiales Intervención			0,00	0,00	0,00	0,00	0,00	0,00	0,00	-458,54	1.017,08	100,00
N 22603.040102.931.		50,00	0,00	50,00	0,00	0,00	0,00	0,00	0,00	50,00	100,00	0,00
Publicación en diarios oficiales Gestión Tributari			0,00	0,00	0,00	0,00	0,00	0,00	0,00	50,00	0,00	0,00
N 22603.050101.920.		0,00	0,00	0,00	75,65	75,65	75,65	75,65	75,65	-75,65	0,00	0,00
Publicaciones diarios oficiales Recursos Humanos			0,00	0,00	0,00	0,00	0,00	0,00	0,00	-75,65	0,00	100,00
N 22603.070101.1532.		1.000,00	0,00	1.000,00	0,00	0,00	0,00	0,00	0,00	1.000,00	100,00	0,00
Publicación en diarios oficiales Infraestructura			0,00	0,00	0,00	0,00	0,00	0,00	0,00	1.000,00	0,00	0,00
N 22603.100101.340.		1.000,00	0,00	1.000,00	0,00	0,00	0,00	0,00	0,00	1.000,00	100,00	0,00
Publicaciones en diarios oficiales Deportes			0,00	0,00	0,00	0,00	0,00	0,00	0,00	1.000,00	0,00	0,00

Ayuntamiento de Vélez Málaga - 2023

Estado de Situación del Presupuesto de Gastos 30/09/2023

R	C. Económ. C. Org. C. Prog. Espec	Inicial	Modificac.	Actual	A	D	O	P	RP	Saldo	%	%O s/Cred.
	PARTIDA		Inc.Reman.	RC Pend.+ N D	A Pendiente	D Pendiente	O Pendiente	P Pendiente	Reintegros	Remanente	%D s/Cred.	% RP s/O
N 22603.130103.433.		0,00	0,00	0,00	231,08	231,08	231,08	231,08	231,08	-231,08	0,00	0,00
Publicaciones diarios oficiales Empresa y Empleo			0,00	0,00	0,00	0,00	0,00	0,00	0,00	-231,08	0,00	100,00
N 22603.130302.170.		6.000,00	0,00	6.000,00	0,00	0,00	0,00	0,00	0,00	6.000,00	100,00	0,00
Publicaciones Playas			0,00	0,00	0,00	0,00	0,00	0,00	0,00	6.000,00	0,00	0,00
N 22603.140301.430.		50,00	0,00	50,00	0,00	0,00	0,00	0,00	0,00	50,00	100,00	0,00
Publicación en Diarios Oficiales Comercio e Indust			0,00	0,00	0,00	0,00	0,00	0,00	0,00	50,00	0,00	0,00
N 2260400.010501.920.		75.000,00	350.890,71	427.198,36	337.204,83	337.204,83	334.663,83	334.663,83	151.129,79	1.938,91	0,45	78,34
Gastos jurídicos			1.307,65	88.054,62	0,00	2.541,00	0,00	183.534,04	0,00	92.534,53	78,93	45,16
N 2260400.050201.926.		0,00	0,00	52.714,37	0,00	0,00	0,00	0,00	0,00	52.714,37	100,00	0,00
Gastos Diversos Programa MED (Personal y Material			52.714,37	0,00	0,00	0,00	0,00	0,00	0,00	52.714,37	0,00	0,00
N 2260400.080301.231.		0,00	0,00	4,23	0,00	0,00	0,00	0,00	0,00	4,23	100,00	0,00
Gastos Diversos Centro Vivo Torre del Mar /08			4,23	0,00	0,00	0,00	0,00	0,00	0,00	4,23	0,00	0,00
N 2260401.040401.932.		5.000,00	0,00	5.000,00	0,00	0,00	0,00	0,00	0,00	5.000,00	100,00	0,00
Gtos Tribunal Económico Admvo Municipal			0,00	0,00	0,00	0,00	0,00	0,00	0,00	5.000,00	0,00	0,00
N 2260402.010501.920.		7.000,00	0,00	7.000,00	0,00	0,00	0,00	0,00	0,00	7.000,00	100,00	0,00
Gastos Jurídicos Oficina Intermediación			0,00	0,00	0,00	0,00	0,00	0,00	0,00	7.000,00	0,00	0,00
N 22605.050201.926.		0,00	0,00	33,74	0,00	0,00	0,00	0,00	0,00	33,74	100,00	0,00
Gastos Diversos Conexión y soporte de los Telecent			33,74	0,00	0,00	0,00	0,00	0,00	0,00	33,74	0,00	0,00
N 22605.080301.231.		0,00	0,00	43,10	0,00	0,00	0,00	0,00	0,00	43,10	100,00	0,00
Gastos Diversos Centro Vivo Capuchinos de Vélez			43,10	0,00	0,00	0,00	0,00	0,00	0,00	43,10	0,00	0,00
N 22605.130301.432.		0,00	0,00	7,81	0,00	0,00	0,00	0,00	0,00	7,81	100,00	0,00
Gastos Belén Viviente Almayate yPaso de Cajiz 2010			7,81	0,00	0,00	0,00	0,00	0,00	0,00	7,81	0,00	0,00
N 22606.010101.326.		1.000,00	0,00	1.000,00	0,00	0,00	0,00	0,00	0,00	1.000,00	100,00	0,00
Gastos celebración cursos, jornadas, seminarios			0,00	0,00	0,00	0,00	0,00	0,00	0,00	1.000,00	0,00	0,00
N 22606.090103.334.		100,00	0,00	100,00	0,00	0,00	0,00	0,00	0,00	-22.900,00	22.900,00	0,00
Gastos diversos cursos universitarios			0,00	23.000,00	0,00	0,00	0,00	0,00	0,00	100,00	0,00	0,00
N 22607.090201.323.		0,00	0,00	2.214,95	0,00	0,00	0,00	0,00	0,00	2.214,95	100,00	0,00
Gastos diversos subv. J.A. Escuela Mpal. De Música			2.214,95	0,00	0,00	0,00	0,00	0,00	0,00	2.214,95	0,00	0,00
N 22608.080601.231.		0,00	0,00	7,12	0,00	0,00	0,00	0,00	0,00	7,12	100,00	0,00
Gstos diversos Programa Banco del Tiempo			7,12	0,00	0,00	0,00	0,00	0,00	0,00	7,12	0,00	0,00
N 22611.080301.231.		0,00	0,00	1,80	0,00	0,00	0,00	0,00	0,00	1,80	100,00	0,00
Gastos Diversos Centro Vivo Capuchinos 2009			1,80	0,00	0,00	0,00	0,00	0,00	0,00	1,80	0,00	0,00
N 22612.080301.231.		0,00	0,00	1,98	0,00	0,00	0,00	0,00	0,00	1,98	100,00	0,00
Gastos Diversos Centro Vivo Caleta de Vélez 2009			1,98	0,00	0,00	0,00	0,00	0,00	0,00	1,98	0,00	0,00

Ayuntamiento de Vélez Málaga - 2023

Estado de Situación del Presupuesto de Gastos 30/09/2023

R	C. Económ. C. Org. C.Prog. Espec	Inicial	Modificac.	Actual	A	D	O	P	RP	Saldo	%	%O s/Cred.
	PARTIDA		Inc.Reman.	RC Pend.+ N D	A Pendiente	D Pendiente	O Pendiente	P Pendiente	Reintegros	Remanente	%D s/Cred.	% RP s/O
N 22613.080301.231.		0,00	0,00	334,28	0,00	0,00	0,00	0,00	0,00	334,28	100,00	0,00
Gastos Diversos Centro Vivo Caleta de Vélez 2010			334,28	0,00	0,00	0,00	0,00	0,00	0,00	334,28	0,00	0,00
N 22613.900101.912.		0,00	0,00	95,30	0,00	0,00	0,00	0,00	0,00	95,30	100,00	0,00
Gastos Diversos Tenenc. Alc. Torre del Mar			95,30	0,00	0,00	0,00	0,00	0,00	0,00	95,30	0,00	0,00
N 22614.080301.231.		0,00	0,00	70,52	0,00	0,00	0,00	0,00	0,00	70,52	100,00	0,00
Gastos Diversos Centro Vivo Torre del Mar 2010			70,52	0,00	0,00	0,00	0,00	0,00	0,00	70,52	0,00	0,00
N 22615.080301.231.		0,00	0,00	14,75	0,00	0,00	0,00	0,00	0,00	14,75	100,00	0,00
Gastos Diversos Centro Vivo Capuchinos 2010			14,75	0,00	0,00	0,00	0,00	0,00	0,00	14,75	0,00	0,00
N 22616.080301.231.		0,00	0,00	382,24	0,00	0,00	0,00	0,00	0,00	382,24	100,00	0,00
Gastos Diversos Centro Vivo Almayate 2010			382,24	0,00	0,00	0,00	0,00	0,00	0,00	382,24	0,00	0,00
N 22621.080201.231.		0,00	0,00	2.818,36	0,00	0,00	0,00	0,00	0,00	2.818,36	100,00	0,00
Vélez Málaga Implicad@s: Inmigración e Innovación			2.818,36	0,00	0,00	0,00	0,00	0,00	0,00	2.818,36	0,00	0,00
N 22622.080201.231.		0,00	0,00	3.994,34	0,00	0,00	0,00	0,00	0,00	3.994,34	100,00	0,00
Vélez Málaga Implicad@s: Inmigración e Innovación			3.994,34	0,00	0,00	0,00	0,00	0,00	0,00	3.994,34	0,00	0,00
N 22628.090201.323.		0,00	0,00	777,78	0,00	0,00	0,00	0,00	0,00	777,78	100,00	0,00
Prog. Prevención Seguimien. Absentismo Escolar			777,78	0,00	0,00	0,00	0,00	0,00	0,00	777,78	0,00	0,00
N 2269900.000001.920.		4.000,00	0,00	4.000,00	7.983,48	7.983,48	118,48	118,48	118,48	-3.983,48	-99,59	2,96
Gastos diversos Admón General			0,00	0,00	0,00	7.865,00	0,00	0,00	0,00	3.881,52	199,59	100,00
N 2269900.010101.419.		10.000,00	0,00	10.000,00	0,00	0,00	0,00	0,00	0,00	9.588,60	95,89	0,00
Gastos div. Exposit. animales y ferias ganaderas			0,00	411,40	0,00	0,00	0,00	0,00	0,00	10.000,00	0,00	0,00
N 2269900.010101.912.		100.000,00	0,00	100.000,00	2.238,50	2.238,50	2.238,50	2.238,50	2.238,50	97.761,50	97,76	2,24
Gastos diversos Alcaldía-Presidencia			0,00	0,00	0,00	0,00	0,00	0,00	0,00	97.761,50	2,24	100,00
N 2269900.010101.920.		100.000,00	0,00	100.000,00	64.847,53	64.847,53	64.847,53	16.714,94	16.714,94	33.216,47	33,22	64,85
Otros Gastos diversos Alcaldía			0,00	1.936,00	0,00	0,00	48.132,59	0,00	0,00	35.152,47	64,85	25,78
N 2269900.010201.920.		1.000,00	0,00	1.000,00	0,00	0,00	0,00	0,00	0,00	1.000,00	100,00	0,00
Gastos diversos Secretaría Gral. del Pleno			0,00	0,00	0,00	0,00	0,00	0,00	0,00	1.000,00	0,00	0,00
N 2269900.020101.130.		13.000,00	0,00	13.000,00	17.012,95	17.012,95	2.170,53	0,00	0,00	-4.318,21	-33,22	16,70
Gastos diversos Policía Local			0,00	305,26	0,00	14.842,42	2.170,53	0,00	0,00	10.829,47	130,87	0,00
N 2269900.020101.132.		7.000,00	0,00	7.000,00	0,00	0,00	0,00	0,00	0,00	7.000,00	100,00	0,00
Gastos depósito detenidos			0,00	0,00	0,00	0,00	0,00	0,00	0,00	7.000,00	0,00	0,00
N 2269900.020201.133.		1.000,00	0,00	1.000,00	0,00	0,00	0,00	0,00	0,00	0,01	0,00	0,00
Campaña Seguridad Vial			0,00	999,99	0,00	0,00	0,00	0,00	0,00	1.000,00	0,00	0,00
N 2269900.020201.135.		15.000,00	0,00	15.000,00	16.528,52	16.528,52	1.538,52	1.538,52	1.538,52	-1.528,52	-10,19	10,26
Gastos diversos Protección Civil			0,00	0,00	0,00	14.990,00	0,00	0,00	0,00	13.461,48	110,19	100,00

Ayuntamiento de Vélez Málaga - 2023

Estado de Situación del Presupuesto de Gastos 30/09/2023

R	C. Económ. C. Org. C.Prog. Espec	Inicial	Modificac.	Actual	A	D	O	P	RP	Saldo	%	%O s/Cred.
	PARTIDA		Inc.Reman.	RC Pend.+ N D	A Pendiente	D Pendiente	O Pendiente	P Pendiente	Reintegros	Remanente	%D s/Cred.	% RP s/O
N 2269900.030101.151.		11.400,00	0,00	11.400,00	11.189,48	11.189,48	0,00	0,00	0,00	210,52	1,85	0,00
Gastos diversos Urbanismo			0,00	0,00	0,00	11.189,48	0,00	0,00	0,00	11.400,00	98,15	0,00
N 2269900.050101.326.		28.500,00	0,00	28.500,00	20.733,60	20.733,60	0,00	0,00	0,00	3.517,20	12,34	0,00
Gastos diversos prácticas convenio Universidad			0,00	4.249,20	0,00	20.733,60	0,00	0,00	0,00	28.500,00	72,75	0,00
N 2269900.050201.926.		50,00	0,00	50,00	2.389,68	2.389,68	2.389,68	1.376,34	1.376,34	-2.616,96	-5.233,92	4.779,36
Gastos diversos Informática y Comunicaciones			0,00	277,28	0,00	0,00	1.013,34	0,00	0,00	-2.339,68	4.779,36	57,60
N 2269900.050302.920.		0,00	0,00	0,00	54,33	54,33	54,33	0,00	0,00	-58,34	0,00	0,00
Gastos diversos Edificios Municipales			0,00	4,01	0,00	0,00	54,33	0,00	0,00	-54,33	0,00	0,00
N 2269900.060101.924.		15.000,00	0,00	15.000,00	180,00	180,00	180,00	0,00	0,00	13.958,57	93,06	1,20
Gastos diversos Participación ciudadana			0,00	861,43	0,00	0,00	180,00	0,00	0,00	14.820,00	1,20	0,00
N 2269900.070101.161.		135.000,00	0,00	135.000,00	25.751,75	25.751,75	25.751,75	4.013,00	4.013,00	0,00	0,00	19,08
Gastos por cánón autonómico de depuración			0,00	109.248,25	0,00	0,00	21.738,75	0,00	0,00	109.248,25	19,08	15,58
N 2269900.080101.231.		60.000,00	0,00	60.000,00	57.230,68	57.230,68	36.303,73	25.604,91	25.604,91	2.443,57	4,07	60,51
Gastos diversos Servicios Sociales			0,00	325,75	0,00	20.926,95	10.698,82	0,00	0,00	23.696,27	95,38	70,53
N 2269900.080105.231.		15.000,00	0,00	15.000,00	8.696,99	8.696,99	4.824,99	4.824,99	4.824,99	-3.335,63	-22,24	32,17
Gastos diversos Centro de Información a la Mujer			0,00	9.638,64	0,00	3.872,00	0,00	0,00	0,00	10.175,01	57,98	100,00
N 2269900.080202.231.		6.000,00	0,00	6.000,00	0,00	0,00	0,00	0,00	0,00	6.000,00	100,00	0,00
Programa intervención zonas			0,00	0,00	0,00	0,00	0,00	0,00	0,00	6.000,00	0,00	0,00
N 2269900.080301.337.		100.000,00	0,00	100.000,00	68.251,59	68.251,59	68.251,59	22.718,08	22.718,08	31.748,41	31,75	68,25
Gastos servicios atención al mayor			0,00	0,00	0,00	0,00	45.533,51	0,00	0,00	31.748,41	68,25	33,29
N 2269900.080401.231.		6.000,00	0,00	6.000,00	1.037,00	1.037,00	1.037,00	1.037,00	1.037,00	4.963,00	82,72	17,28
Programa ciudades ante la droga			0,00	0,00	0,00	0,00	0,00	0,00	0,00	4.963,00	17,28	100,00
N 2269900.080402.231.		25.000,00	0,00	25.000,00	2.250,00	2.250,00	2.250,00	2.250,00	2.250,00	18.950,00	75,80	9,00
Gastos diversos Centro Comarcal Drogas			0,00	3.800,00	0,00	0,00	0,00	0,00	0,00	22.750,00	9,00	100,00
N 2269900.080501.323.		50,00	0,00	50,00	1.964,00	1.964,00	1.964,00	1.964,00	1.964,00	-1.914,00	-3.828,00	3.928,00
Gastos diversos Guarderías			0,00	0,00	0,00	0,00	0,00	0,00	0,00	-1.914,00	3.928,00	100,00
N 2269900.080503.312.		10.000,00	0,00	10.000,00	0,00	0,00	0,00	0,00	0,00	1.964,00	19,64	0,00
Gastos diversos Atención temprana			0,00	8.036,00	0,00	0,00	0,00	0,00	0,00	10.000,00	0,00	0,00
N 2269900.080601.231.		1.000,00	0,00	1.000,00	0,00	0,00	0,00	0,00	0,00	1.000,00	100,00	0,00
Programa voluntariado con menores			0,00	0,00	0,00	0,00	0,00	0,00	0,00	1.000,00	0,00	0,00
N 2269900.080701.337.		45.000,00	15.032,80	60.032,80	40.850,40	40.850,40	40.850,40	35.060,55	35.060,55	-150,40	-0,25	68,05
Gastos diversos ocupación del tiempo libre			0,00	19.332,80	0,00	0,00	5.789,85	0,00	0,00	19.182,40	68,05	85,83
N 2269900.090101.3321.		6.500,00	0,00	6.500,00	338,80	338,80	338,80	338,80	338,80	4.000,00	61,54	5,21
Gastos diversos Bibliotecas			0,00	2.161,20	0,00	0,00	0,00	0,00	0,00	6.161,20	5,21	100,00

Ayuntamiento de Vélez Málaga - 2023

Estado de Situación del Presupuesto de Gastos 30/09/2023

R	C. Económ. C. Org. C.Prog. Espec	Inicial	Modificac.	Actual	A	D	O	P	RP	Saldo	%	%O s/Cred.
	PARTIDA		Inc.Reman.	RC Pend.+ N D	A Pendiente	D Pendiente	O Pendiente	P Pendiente	Reintegros	Remanente	%D s/Cred.	% RP s/O
N	2269900.090102.3322.	19.900,00	0,00	19.900,00	3.511,19	3.511,19	3.511,19	3.511,19	3.511,19	1.353,33	6,80	17,64
	Gastos diversos conservación del archivo histórico		0,00	15.035,48	0,00	0,00	0,00	0,00	0,00	16.388,81	17,64	100,00
N	2269900.090103.334.	8.000,00	0,00	8.000,00	264,00	264,00	264,00	264,00	264,00	0,00	0,00	3,30
	Universidad de Mayores		0,00	7.736,00	0,00	0,00	0,00	0,00	0,00	7.736,00	3,30	100,00
N	2269900.090201.320.	38.000,00	0,00	38.000,00	3.721,11	3.721,11	436,44	330,00	330,00	32.438,27	85,36	1,15
	Gastos diversos Educación		0,00	1.840,62	0,00	3.284,67	106,44	0,00	0,00	37.563,56	9,79	75,61
N	2269900.090201.323.	0,00	0,00	1.305,14	0,00	0,00	0,00	0,00	0,00	1.305,14	100,00	0,00
	Gastos Diversos Premio "Educaciudad 2012"		1.305,14	0,00	0,00	0,00	0,00	0,00	0,00	1.305,14	0,00	0,00
N	2269900.100101.341.	163.000,00	0,00	163.000,00	23.519,74	23.519,74	23.519,74	16.338,14	16.338,14	131.043,00	80,39	14,43
	Gastos diversos servicios deportivos		0,00	8.437,26	0,00	0,00	7.181,60	0,00	0,00	139.480,26	14,43	69,47
N	2269900.100101.342.	95.000,00	0,00	95.000,00	19.320,72	19.320,72	1.775,72	1.045,44	1.045,44	70.460,08	74,17	1,87
	Gastos diversos piscinas cubiertas		0,00	5.219,20	0,00	17.545,00	730,28	0,00	0,00	93.224,28	20,34	58,87
N	2269900.110101.338.	200.000,00	0,00	271.458,36	262.073,91	262.073,91	262.073,91	218.644,62	218.644,62	9.324,45	3,43	96,54
	Ferías y Fiestas		71.458,36	60,00	0,00	0,00	43.429,29	0,00	1.500,00	9.384,45	96,54	83,43
N	2269900.120301.170.	120.000,00	0,00	120.000,00	101.461,78	101.461,78	33.592,96	7.950,20	7.950,20	18.538,22	15,45	27,99
	Gastos diversos Medio ambiente		0,00	0,00	0,00	67.868,82	25.642,76	0,00	0,00	86.407,04	84,55	23,67
N	2269900.120501.410.	50.000,00	0,00	50.000,00	50.289,92	50.289,92	50.289,92	33.452,87	33.452,87	-289,92	-0,58	100,58
	Gastos diversos Agricultura		0,00	0,00	0,00	0,00	16.837,05	0,00	0,00	-289,92	100,58	66,52
N	2269900.130103.433.	70.000,00	0,00	70.000,00	12.100,00	12.100,00	0,00	0,00	0,00	57.279,45	81,83	0,00
	Gastos diversos Empresa y Empleo		0,00	620,55	0,00	12.100,00	0,00	0,00	0,00	70.000,00	17,29	0,00
N	2269900.130301.432.	600.000,00	0,00	600.000,00	79.324,90	79.324,90	65.941,09	65.178,79	65.178,79	426.563,11	71,09	10,99
	Gastos diversos Turismo		0,00	94.111,99	0,00	13.383,81	762,30	0,00	0,00	534.058,91	13,22	98,84
N	2269900.130302.170.	50,00	0,00	50,00	3.130,88	3.130,88	1.185,80	0,00	0,00	-3.080,88	-6.161,76	2.371,60
	Gastos diversos Playas		0,00	0,00	0,00	1.945,08	1.185,80	0,00	0,00	-1.135,80	6.261,76	0,00
N	2269900.140301.430.	45.000,00	0,00	45.000,00	32.137,90	32.137,90	0,00	0,00	0,00	-5.824,10	-12,94	0,00
	Gastos diversos Centro Comercial Abierto		0,00	18.686,20	0,00	32.137,90	0,00	0,00	0,00	45.000,00	71,42	0,00
N	2269900.900101.912.	500.000,00	0,00	500.000,00	372.446,25	372.446,25	369.149,00	358.821,78	358.785,21	52.428,42	10,49	73,83
	Gastos diversos Tenenc. Alc. Torre del Mar		0,00	75.125,33	0,00	3.297,25	10.327,22	36,57	1.500,00	130.851,00	74,49	97,19
N	2269900.900201.912.	40.000,00	0,00	40.082,07	0,00	0,00	0,00	0,00	0,00	39.560,00	98,70	0,00
	Gastos diversos Tenenc. Alc. Caleta		82,07	522,07	0,00	0,00	0,00	0,00	0,00	40.082,07	0,00	0,00
N	2269900.900301.912.	40.000,00	0,00	40.000,00	30.864,72	30.864,72	30.864,72	20.576,17	20.576,17	4.185,28	10,46	77,16
	Gastos diversos Tenencia Alc. Chilches-Benajafé		0,00	4.950,00	0,00	0,00	10.288,55	0,00	1.150,00	9.135,28	77,16	66,67
N	2269900.900401.912.	40.000,00	9.148,81	49.148,81	39.890,22	39.890,22	27.850,72	27.057,41	27.057,41	109,78	0,22	56,67
	Gastos diversos Tenenc. Alc. Trapiche-Triana		0,00	9.148,81	0,00	12.039,50	793,31	0,00	0,00	21.298,09	81,16	97,15

Ayuntamiento de Vélez Málaga - 2023

Estado de Situación del Presupuesto de Gastos 30/09/2023

R	C. Económ. C. Org. C.Prog. Espec	Inicial	Modificac.	Actual	A	D	O	P	RP	Saldo	%	%O s/Cred.
	PARTIDA		Inc.Reman.	RC Pend.+ N D	A Pendiente	D Pendiente	O Pendiente	P Pendiente	Reintegros	Remanente	%D s/Cred.	% RP s/O
N 2269900.900501.912.		40.000,00	0,00	40.742,00	4.686,51	4.686,51	4.686,51	4.686,51	4.686,51	35.208,49	86,42	11,50
Gastos diversos Tenenc. Alc. Almayate			742,00	847,00	0,00	0,00	0,00	0,00	0,00	36.055,49	11,50	100,00
N 2269900.900601.912.		40.000,00	0,00	40.000,00	38.099,22	38.099,22	38.099,22	37.019,22	37.019,22	1.900,78	4,75	95,25
Gastos diversos Tenenc. Alc. Mezquitilla y Lagos			0,00	0,00	0,00	0,00	1.080,00	0,00	0,00	1.900,78	95,25	97,17
N 2269900.900701.912.		20.000,00	0,00	20.000,00	19.981,19	19.981,19	17.791,09	17.607,98	17.607,98	18,81	0,09	88,96
Gastos diversos Tenenc. Alc. Valle Niza y Cajiz			0,00	0,00	0,00	2.190,10	183,11	0,00	0,00	2.208,91	99,91	98,97
N 2269901.020201.135.		2.000,00	0,00	2.000,00	800,00	800,00	0,00	0,00	0,00	701,17	35,06	0,00
Gastos diversos voluntarios Protección Civil			0,00	498,83	0,00	800,00	0,00	0,00	0,00	2.000,00	40,00	0,00
N 2269901.030101.151.		0,00	0,00	1.976.202,14	22.614,90	22.614,90	18.137,90	18.137,90	18.137,90	1.953.587,24	98,86	0,92
Obras de urbanización pendientes sector SUP B-5			1.976.202,14	0,00	0,00	4.477,00	0,00	0,00	0,00	1.958.064,24	1,14	100,00
N 2269901.080101.231.		55.000,00	0,00	55.000,00	8.520,05	8.520,05	8.520,05	6.852,88	6.852,88	0,00	0,00	15,49
Servicio Teleasistencia			0,00	46.479,95	0,00	0,00	1.667,17	0,00	0,00	46.479,95	15,49	80,43
N 2269901.090102.336.		6.000,00	0,00	6.000,00	0,00	0,00	0,00	0,00	0,00	400,00	6,67	0,00
Gastos diversos Patrimonio Histórico Artístico			0,00	5.600,00	0,00	0,00	0,00	0,00	0,00	6.000,00	0,00	0,00
N 2269901.090103.334.		10.000,00	0,00	10.000,00	6.437,20	6.437,20	6.437,20	2.299,00	2.299,00	701,00	7,01	64,37
Gastos diversos Banda de Música			0,00	2.861,80	0,00	0,00	4.138,20	0,00	0,00	3.562,80	64,37	35,71
N 2269901.090104.333.		40.000,00	0,00	40.000,00	32.919,37	32.919,37	32.169,37	15.356,00	15.356,00	196,59	0,49	80,42
Gastos diversos Centro de Arte Contemporáneo			0,00	6.884,04	0,00	750,00	16.813,37	0,00	0,00	7.830,63	82,30	47,73
N 2269901.090201.323.		0,00	0,00	0,02	0,00	0,00	0,00	0,00	0,00	0,02	100,00	0,00
Gastos divers. Sub. J.A. Escuelas Mples. Mús. 2022			0,02	0,00	0,00	0,00	0,00	0,00	0,00	0,02	0,00	0,00
N 2269901.120301.170.		71.770,18	0,00	71.770,18	29.904,25	29.904,25	29.904,25	23.923,40	23.923,40	-5.980,85	-8,33	41,67
Servicio de control de desinsec, desratiz. y legio			0,00	47.846,78	0,00	0,00	5.980,85	0,00	0,00	41.865,93	41,67	80,00
N 2269901.130103.433.		6.000,00	0,00	6.000,00	157,00	157,00	0,00	0,00	0,00	5.843,00	97,38	0,00
Gastos diversos Mercado San Francisco			0,00	0,00	0,00	157,00	0,00	0,00	0,00	6.000,00	2,62	0,00
N 2269901.130301.432.		63.000,00	7.300,00	70.300,00	58.970,33	58.970,33	14.909,94	14.909,94	14.909,94	-361.505,59	-514,23	21,21
Gastos diversos Weekend Beach y Festival Aéreo			0,00	372.835,26	0,00	44.060,39	0,00	0,00	0,00	55.390,06	83,88	100,00
N 2269901.140301.4312.		5.500,00	0,00	5.500,00	0,00	0,00	0,00	0,00	0,00	5.500,00	100,00	0,00
Gastos diversos Mercados			0,00	0,00	0,00	0,00	0,00	0,00	0,00	5.500,00	0,00	0,00
N 2269902.000001.920.		151.688,13	0,00	151.688,13	75.963,70	75.963,70	75.963,70	75.963,70	75.963,70	-1.463,82	-0,97	50,08
Indemnizaciones sentencia contaminación acústica			0,00	77.188,25	0,00	0,00	0,00	0,00	0,00	75.724,43	50,08	100,00
N 2269902.030101.151.		0,00	0,00	53.967,75	0,00	0,00	0,00	0,00	0,00	53.967,75	100,00	0,00
Gastos Ejecución subsidiaria EPLU 213/03			53.967,75	0,00	0,00	0,00	0,00	0,00	0,00	53.967,75	0,00	0,00
N 2269902.080101.231.		40.000,00	0,00	40.000,00	23.886,96	23.886,96	5.263,96	5.263,96	5.263,96	16.113,04	40,28	13,16
Programa tiempo libre menores riesgo social			0,00	0,00	0,00	18.623,00	0,00	0,00	0,00	34.736,04	59,72	100,00

Ayuntamiento de Vélez Málaga - 2023

Estado de Situación del Presupuesto de Gastos 30/09/2023

R	C. Económ. C. Org. C.Prog. Espec	Inicial	Modificac.	Actual	A	D	O	P	RP	Saldo	%	%O s/Cred.
	PARTIDA		Inc.Reman.	RC Pend.+ N D	A Pendiente	D Pendiente	O Pendiente	P Pendiente	Reintegros	Remanente	%D s/Cred.	% RP s/O
N 2269902.090103.334.		57.634,00	26.053,02	83.687,02	119.415,68	119.415,68	117.915,68	93.995,14	93.995,14	-69.588,47	-83,15	140,90
Gastos diversos Cultura			0,00	33.859,81	0,00	1.500,00	23.920,54	0,00	0,00	-34.228,66	142,69	79,71
N 2269902.090104.333.		25.000,00	0,00	25.000,00	14.623,65	14.623,65	13.723,65	8.034,00	8.034,00	1.045,35	4,18	54,89
Gastos diversos MUVEL			0,00	9.331,00	0,00	900,00	5.689,65	0,00	0,00	11.276,35	58,49	58,54
N 2269902.120501.410.		0,00	0,00	722,30	0,00	0,00	0,00	0,00	0,00	722,30	100,00	0,00
Gastos diversos Feria Ganadera San Miguel 2015			722,30	0,00	0,00	0,00	0,00	0,00	0,00	722,30	0,00	0,00
N 2269903.080101.231.		100,00	0,00	100,00	0,00	0,00	0,00	0,00	0,00	100,00	100,00	0,00
Campamentos de verano Servicios Sociales			0,00	0,00	0,00	0,00	0,00	0,00	0,00	100,00	0,00	0,00
N 2269903.090103.334.		10.000,00	0,00	10.000,00	0,00	0,00	0,00	0,00	0,00	4.235,00	42,35	0,00
Gastos diversos Cátedra Mª Zambrano			0,00	5.765,00	0,00	0,00	0,00	0,00	0,00	10.000,00	0,00	0,00
N 2269903.090104.333.		90.000,00	0,00	90.000,00	30.022,89	30.022,89	30.022,89	22.182,89	22.182,89	54.607,11	60,67	33,36
Programa de actividades del Teatro del Carmen			0,00	5.370,00	0,00	0,00	7.840,00	0,00	0,00	59.977,11	33,36	73,89
N 2269904.000001.920.		19.000,00	0,00	19.000,00	1.438,26	1.438,26	1.438,26	1.306,55	1.306,55	17.261,74	90,85	7,57
Indemnizaciones por responsabilidad municipal			0,00	300,00	0,00	0,00	131,71	0,00	0,00	17.561,74	7,57	90,84
N 2269904.030101.151.		0,00	0,00	48.885,66	0,00	0,00	0,00	0,00	0,00	48.885,66	100,00	0,00
Gastos Ejecución subsidiaria EPLU 16/08			48.885,66	0,00	0,00	0,00	0,00	0,00	0,00	48.885,66	0,00	0,00
N 2269904.130103.241.		0,00	0,00	749.920,61	477.457,28	477.457,28	265.177,54	241.712,29	241.712,29	203.055,12	27,08	35,36
Gastos Prog. FIVE Formación Inclusiva Vélez-Málaga			749.920,61	69.408,21	0,00	212.279,74	23.465,25	0,00	0,00	484.743,07	63,67	91,15
N 2269905.030101.151.		0,00	0,00	302,50	0,00	0,00	0,00	0,00	0,00	302,50	100,00	0,00
Gastos Ejecución subsidiaria EPLU 273/06 (Liq.Def)			302,50	0,00	0,00	0,00	0,00	0,00	0,00	302,50	0,00	0,00
N 2269905.080101.231.		5.000,00	0,00	5.000,00	0,00	0,00	0,00	0,00	0,00	5.000,00	100,00	0,00
Plan de Calidad Servicios Sociales			0,00	0,00	0,00	0,00	0,00	0,00	0,00	5.000,00	0,00	0,00
N 2269905.090103.334.		1.000,00	0,00	1.000,00	0,00	0,00	0,00	0,00	0,00	0,00	0,00	0,00
Gastos diversos Premio y Promoción Mª Zambrano			0,00	1.000,00	0,00	0,00	0,00	0,00	0,00	1.000,00	0,00	0,00
N 2269905.130103.241.		0,00	0,00	21.000,00	0,00	0,00	0,00	0,00	0,00	21.000,00	100,00	0,00
Gastos F.P.E. Expte. 98/2021/J/0112 (Inglés N2)			21.000,00	0,00	0,00	0,00	0,00	0,00	0,00	21.000,00	0,00	0,00
N 2269906.030101.151.		0,00	0,00	486,89	0,00	0,00	0,00	0,00	0,00	486,89	100,00	0,00
Gastos Ejecución subsidiaria EPLU 41/09			486,89	0,00	0,00	0,00	0,00	0,00	0,00	486,89	0,00	0,00
N 2269906.090103.334.		100,00	0,00	100,00	0,00	0,00	0,00	0,00	0,00	100,00	100,00	0,00
Gastos bienal de Arte			0,00	0,00	0,00	0,00	0,00	0,00	0,00	100,00	0,00	0,00
N 2269906.090201.323.		0,00	0,00	0,02	0,00	0,00	0,00	0,00	0,00	0,02	100,00	0,00
Gastos divers. Sub. J.A. Escuelas Mples. Mús. 2019			0,02	0,00	0,00	0,00	0,00	0,00	0,00	0,02	0,00	0,00
N 2269906.130103.241.		0,00	0,00	21.600,00	0,00	0,00	0,00	0,00	0,00	21.600,00	100,00	0,00
Gastos F.P.E. Expte. 98/2021/J/0112 (Inglés N3)			21.600,00	0,00	0,00	0,00	0,00	0,00	0,00	21.600,00	0,00	0,00

Ayuntamiento de Vélez Málaga - 2023

Estado de Situación del Presupuesto de Gastos 30/09/2023

R	C. Económ. C. Org. C.Prog. Espec	Inicial	Modificac.	Actual	A	D	O	P	RP	Saldo	%	%O s/Cred.
	PARTIDA		Inc.Reman.	RC Pend.+ N D	A Pendiente	D Pendiente	O Pendiente	P Pendiente	Reintegros	Remanente	%D s/Cred.	% RP s/O
N 2269907.090201.323.		0,00	0,00	0,02	0,00	0,00	0,00	0,00	0,00	0,02	100,00	0,00
Gastos divers. Sub. J.A. Escuelas Mples. Mús. 2020			0,02	0,00	0,00	0,00	0,00	0,00	0,00	0,02	0,00	0,00
N 2269907.130103.241.		0,00	0,00	21.000,01	0,00	0,00	0,00	0,00	0,00	21.000,01	100,00	0,00
Gastos F.P.E. Expte. 98/2021/J/0112 (Alemán N2)			21.000,01	0,00	0,00	0,00	0,00	0,00	0,00	21.000,01	0,00	0,00
N 2269908.080101.231.		5.000,00	0,00	5.000,00	1.744,61	1.744,61	550,00	550,00	550,00	3.255,39	65,11	11,00
Plan Estratégico Municipal de Infancia y Serv.Soci			0,00	0,00	0,00	1.194,61	0,00	0,00	0,00	4.450,00	34,89	100,00
N 2269908.090201.323.		0,00	0,00	0,17	0,00	0,00	0,00	0,00	0,00	0,17	100,00	0,00
Gastos divers. Sub. J.A. Escuelas Mples. Mús. 2021			0,17	0,00	0,00	0,00	0,00	0,00	0,00	0,17	0,00	0,00
N 2269908.130103.241.		0,00	0,00	24.000,00	0,00	0,00	0,00	0,00	0,00	24.000,00	100,00	0,00
Gastos F.P.E. Expte. 98/2021/J/0112 (Gestión C.)			24.000,00	0,00	0,00	0,00	0,00	0,00	0,00	24.000,00	0,00	0,00
N 2269909.030101.151.		0,00	0,00	53.560,17	29.753,95	29.753,95	0,00	0,00	0,00	23.806,22	44,45	0,00
Gastos ejecuciones subsidiarias			53.560,17	0,00	0,00	29.753,95	0,00	0,00	0,00	53.560,17	55,55	0,00
N 2269909.080101.231.		0,00	0,00	22.704,33	0,00	0,00	0,00	0,00	0,00	22.704,33	100,00	0,00
Fondo social extraordinario Covid-19			22.704,33	0,00	0,00	0,00	0,00	0,00	0,00	22.704,33	0,00	0,00
N 2269909.130103.241.		0,00	0,00	403.861,30	186.341,82	186.341,82	0,00	0,00	0,00	213.888,81	52,96	0,00
Gastos Progr. Empleo y Formación (29/2022/PE/0041)			403.861,30	3.630,67	0,00	186.341,82	0,00	0,00	0,00	403.861,30	46,14	0,00
N 2269910.130103.241.		0,00	0,00	403.861,47	236.772,54	236.772,54	0,00	0,00	0,00	166.419,56	41,21	0,00
Gastos Progr. Empleo y Formación (29/2022/PE/0042)			403.861,47	669,37	0,00	236.772,54	0,00	0,00	0,00	403.861,47	58,63	0,00
N 2269911.030101.151.		0,00	0,00	1.252,36	0,00	0,00	0,00	0,00	0,00	1.252,36	100,00	0,00
Gastos Ejecución subsidiaria EPLU 141/16			1.252,36	0,00	0,00	0,00	0,00	0,00	0,00	1.252,36	0,00	0,00
N 2269911.080101.231.		0,00	0,00	8.002,42	0,00	0,00	0,00	0,00	0,00	8.002,42	100,00	0,00
Progr. acompañamient. pers. discapacidad auditiva.			8.002,42	0,00	0,00	0,00	0,00	0,00	0,00	8.002,42	0,00	0,00
N 2269911.130103.241.		0,00	0,00	40.800,00	0,00	0,00	0,00	0,00	0,00	40.800,00	100,00	0,00
Gastos F.P.E. Expte. 98/2022/J/0134 (Curso 1)			40.800,00	0,00	0,00	0,00	0,00	0,00	0,00	40.800,00	0,00	0,00
N 2269912.030101.151.		0,00	0,00	8.237,30	0,00	0,00	0,00	0,00	0,00	8.237,30	100,00	0,00
Gastos Ejecución subsidiaria EPLU 118/11			8.237,30	0,00	0,00	0,00	0,00	0,00	0,00	8.237,30	0,00	0,00
N 2269912.080101.231.		0,00	0,00	39,87	0,00	0,00	0,00	0,00	0,00	39,87	100,00	0,00
Progr. acciones sensibilización drogodependencias			39,87	0,00	0,00	0,00	0,00	0,00	0,00	39,87	0,00	0,00
N 2269912.130103.241.		0,00	0,00	40.800,00	8.785,32	8.785,32	1.023,45	0,00	0,00	32.014,68	78,47	2,51
Gastos F.P.E. Expte. 98/2022/J/0134 (Curso 2)			40.800,00	0,00	0,00	7.761,87	1.023,45	0,00	0,00	39.776,55	21,53	0,00
N 2269913.030101.151.		0,00	0,00	165,65	0,00	0,00	0,00	0,00	0,00	165,65	100,00	0,00
Gastos Ejecución subsidiaria EPLU 28/02			165,65	0,00	0,00	0,00	0,00	0,00	0,00	165,65	0,00	0,00
N 2269913.080101.231.		0,00	0,00	0,02	0,00	0,00	0,00	0,00	0,00	0,02	100,00	0,00
Ayuda Adquisición de juguetes para menores 2014			0,02	0,00	0,00	0,00	0,00	0,00	0,00	0,02	0,00	0,00

Ayuntamiento de Vélez Málaga - 2023

Estado de Situación del Presupuesto de Gastos 30/09/2023

R	C. Económ. C. Org. C.Prog. Espec	Inicial	Modificac.	Actual	A	D	O	P	RP	Saldo	%	%O s/Cred.
	PARTIDA		Inc.Reman.	RC Pend.+ N D	A Pendiente	D Pendiente	O Pendiente	P Pendiente	Reintegros	Remanente	%D s/Cred.	% RP s/O
N 2269913.130103.241.		71.100,00	0,00	71.100,00	0,00	0,00	0,00	0,00	0,00	71.100,00	100,00	0,00
Aportación otros programas Empresa y Empleo			0,00	0,00	0,00	0,00	0,00	0,00	0,00	71.100,00	0,00	0,00
N 2269914.030101.151.		0,00	0,00	484,00	0,00	0,00	0,00	0,00	0,00	484,00	100,00	0,00
Gastos Ejecución subsidiaria EPLU 11/10			484,00	0,00	0,00	0,00	0,00	0,00	0,00	484,00	0,00	0,00
N 2269914.080101.231.NGEZD		0,00	0,00	2.833,00	0,00	0,00	0,00	0,00	0,00	2.833,00	100,00	0,00
Prog. Estrategias y Acciones Zonas Desfavorecidas			2.833,00	0,00	0,00	0,00	0,00	0,00	0,00	2.833,00	0,00	0,00
N 2269915.030101.151.		0,00	0,00	31.086,58	0,00	0,00	0,00	0,00	0,00	31.086,58	100,00	0,00
Gastos Ejecución subsidiaria EPLU 99/03			31.086,58	0,00	0,00	0,00	0,00	0,00	0,00	31.086,58	0,00	0,00
N 2269916.030101.151.		0,00	0,00	586,85	586,85	586,85	586,85	586,85	586,85	0,00	0,00	100,00
Gastos Ejecución subsidiaria EPLU 86/2018			586,85	0,00	0,00	0,00	0,00	0,00	0,00	0,00	100,00	100,00
N 2269916.080101.231.		0,00	0,00	673,35	0,00	0,00	0,00	0,00	0,00	673,35	100,00	0,00
Programa Pacto de Estado Violencia de Género 2019			673,35	0,00	0,00	0,00	0,00	0,00	0,00	673,35	0,00	0,00
N 2269918.030101.151.		0,00	0,00	21.522,47	0,00	0,00	0,00	0,00	0,00	21.522,47	100,00	0,00
Gastos Ejecución subsidiaria EPLU 75/05			21.522,47	0,00	0,00	0,00	0,00	0,00	0,00	21.522,47	0,00	0,00
N 2269919.030101.151.		0,00	0,00	2.543,20	2.543,20	2.543,20	2.543,20	2.543,20	2.543,20	0,00	0,00	100,00
Gastos Ejecución subsidiaria EPLU 1/19			2.543,20	0,00	0,00	0,00	0,00	0,00	0,00	0,00	100,00	100,00
N 2269919.080101.231.		0,00	0,00	3.640,16	0,00	0,00	0,00	0,00	0,00	0,00	0,00	0,00
Subv.Ministerio Pacto Estado Violencia Género 2021			3.640,16	3.640,16	0,00	0,00	0,00	0,00	0,00	3.640,16	0,00	0,00
N 2269920.030101.151.		0,00	0,00	4.656,08	0,00	0,00	0,00	0,00	0,00	4.656,08	100,00	0,00
Gastos Ejecución subsidiaria EPLU 40/2019			4.656,08	0,00	0,00	0,00	0,00	0,00	0,00	4.656,08	0,00	0,00
N 2269920.080101.231.		0,00	0,00	23.508,32	23.490,63	23.490,63	23.490,63	23.490,63	23.490,63	17,69	0,08	99,92
Subv.Ministerio Pacto Estado Violencia Género 2022			23.508,32	0,00	0,00	0,00	0,00	0,00	0,00	17,69	99,92	100,00
N 2269921.030101.151.		0,00	0,00	617,10	0,00	0,00	0,00	0,00	0,00	617,10	100,00	0,00
Gastos Ejecución subsidiaria EPLU 52/2018			617,10	0,00	0,00	0,00	0,00	0,00	0,00	617,10	0,00	0,00
N 2269921.080101.231.		0,00	23.420,87	23.420,87	0,00	0,00	0,00	0,00	0,00	23.420,87	100,00	0,00
Subv.Ministerio Pacto Estado Violencia Género 2023			0,00	0,00	0,00	0,00	0,00	0,00	0,00	23.420,87	0,00	0,00
N 2269922.030101.151.		0,00	0,00	85.861,56	0,00	0,00	0,00	0,00	0,00	0,00	0,00	0,00
Gastos Ejecución subsidiaria EPLU 120/16			85.861,56	85.861,56	0,00	0,00	0,00	0,00	0,00	85.861,56	0,00	0,00
N 2269922.080101.231.NGSSN4		0,00	150.805,50	150.805,50	0,00	0,00	0,00	0,00	0,00	0,00	0,00	0,00
Teleatención prioritaria,mejora sit.vulnerabilidad			0,00	150.805,50	0,00	0,00	0,00	0,00	0,00	150.805,50	0,00	0,00
N 2269923.030101.151.		0,00	0,00	1.265,66	0,00	0,00	0,00	0,00	0,00	1.265,66	100,00	0,00
Gastos Ejecución subsidiaria EPLU 82/12			1.265,66	0,00	0,00	0,00	0,00	0,00	0,00	1.265,66	0,00	0,00
N 2269924.030101.151.		0,00	0,00	10.795,08	0,00	0,00	0,00	0,00	0,00	10.795,08	100,00	0,00
Gastos Ejecución subsidiaria EPLU 61/02			10.795,08	0,00	0,00	0,00	0,00	0,00	0,00	10.795,08	0,00	0,00

Ayuntamiento de Vélez Málaga - 2023

Estado de Situación del Presupuesto de Gastos 30/09/2023

R	C. Económ. C. Org. C.Prog. Espec	Inicial	Modificac.	Actual	A	D	O	P	RP	Saldo	%	%O s/Cred.
	PARTIDA		Inc.Reman.	RC Pend.+ N D	A Pendiente	D Pendiente	O Pendiente	P Pendiente	Reintegros	Remanente	%D s/Cred.	% RP s/O
N 2269925.030101.151.		0,00	0,00	885,00	0,00	0,00	0,00	0,00	0,00	885,00	100,00	0,00
Gastos Ejecución subsidiaria EPLU 254/2003			885,00	0,00	0,00	0,00	0,00	0,00	0,00	885,00	0,00	0,00
N 2269926.030101.151.		0,00	0,00	26.523,20	0,00	0,00	0,00	0,00	0,00	26.523,20	100,00	0,00
Gastos Ejecución subsidiaria EPLU 38/2017			26.523,20	0,00	0,00	0,00	0,00	0,00	0,00	26.523,20	0,00	0,00
N 2269927.030101.151.		0,00	0,00	800,00	0,00	0,00	0,00	0,00	0,00	800,00	100,00	0,00
Gastos Ejecución subsidiaria O.E. 116/2009			800,00	0,00	0,00	0,00	0,00	0,00	0,00	800,00	0,00	0,00
N 2269929.030101.151.		0,00	0,00	9.024,62	0,00	0,00	0,00	0,00	0,00	0,00	0,00	0,00
Gastos Ejecución subsidiaria EPLU 109/12			9.024,62	9.024,62	0,00	0,00	0,00	0,00	0,00	9.024,62	0,00	0,00
N 2269930.030101.151.		0,00	0,00	9.624,36	0,00	0,00	0,00	0,00	0,00	9.624,36	100,00	0,00
Gastos Ejecución subsidiaria EPLU 56/15			9.624,36	0,00	0,00	0,00	0,00	0,00	0,00	9.624,36	0,00	0,00
N 2269931.030101.151.		0,00	0,00	22.242,65	0,00	0,00	0,00	0,00	0,00	22.242,65	100,00	0,00
Gastos Ejecución subsidiaria EPLU 113/10			22.242,65	0,00	0,00	0,00	0,00	0,00	0,00	22.242,65	0,00	0,00
N 2269932.030101.151.		0,00	0,00	43.888,01	0,00	0,00	0,00	0,00	0,00	43.888,01	100,00	0,00
Gastos Ejecución subsidiaria EPLU 272/14			43.888,01	0,00	0,00	0,00	0,00	0,00	0,00	43.888,01	0,00	0,00
N 2269933.030101.151.		0,00	0,00	11.551,52	0,00	0,00	0,00	0,00	0,00	11.551,52	100,00	0,00
Gastos Ejecución subsidiaria EPLU 28/06			11.551,52	0,00	0,00	0,00	0,00	0,00	0,00	11.551,52	0,00	0,00
N 2269935.030101.151.		0,00	0,00	3.070,00	0,00	0,00	0,00	0,00	0,00	3.070,00	100,00	0,00
Gastos Ejecución subsidiaria O.E. 6/2021			3.070,00	0,00	0,00	0,00	0,00	0,00	0,00	3.070,00	0,00	0,00
N 2269937.030101.151.		0,00	0,00	940,81	0,00	0,00	0,00	0,00	0,00	940,81	100,00	0,00
Gastos Ejecución subsid. EPLU 292/2006 (Liq. def.)			940,81	0,00	0,00	0,00	0,00	0,00	0,00	940,81	0,00	0,00
N 2269937.130103.241.		0,00	0,00	73.171,09	0,00	0,00	0,00	0,00	0,00	73.171,09	100,00	0,00
Gastos Programa Orient. y Acomp. MA/OCA/0007/2018			73.171,09	0,00	0,00	0,00	0,00	0,00	0,00	73.171,09	0,00	0,00
N 2269939.030101.151.		0,00	0,00	5.498,12	0,00	0,00	0,00	0,00	0,00	5.498,12	100,00	0,00
Gastos Ejecución subsidiaria EPLU 13/16			5.498,12	0,00	0,00	0,00	0,00	0,00	0,00	5.498,12	0,00	0,00
N 2269939.130103.241.		0,00	0,00	102.747,19	11.903,55	11.903,55	0,00	0,00	0,00	90.843,64	88,41	0,00
Gastos Programa Orient. y Acomp. MA/OCA/0005/2020			102.747,19	0,00	0,00	11.903,55	0,00	0,00	0,00	102.747,19	11,59	0,00
N 2269940.030101.151.		0,00	0,00	7.637,88	0,00	0,00	0,00	0,00	0,00	7.637,88	100,00	0,00
Gastos Ejecución subsidiaria EPLU 340/01			7.637,88	0,00	0,00	0,00	0,00	0,00	0,00	7.637,88	0,00	0,00
N 2269940.130103.241.		0,00	58.451,75	92.034,20	91.118,64	91.118,64	23.815,55	3.418,63	3.418,63	915,56	0,99	25,88
Gastos Programa Orient. y Acomp. MA/OCA/0012/2022			33.582,45	0,00	0,00	67.303,09	20.396,92	0,00	0,00	68.218,65	99,01	14,35
N 2269941.030101.151.		0,00	0,00	9.708,11	0,00	0,00	0,00	0,00	0,00	9.708,11	100,00	0,00
Gastos Ejecución subsidiaria EPLU 47/10			9.708,11	0,00	0,00	0,00	0,00	0,00	0,00	9.708,11	0,00	0,00
N 2269941.130103.241.		0,00	68.367,97	68.367,97	0,00	0,00	0,00	0,00	0,00	68.367,97	100,00	0,00
Gastos Programa Orient. y Acomp. MA/OCA/0027/2023			0,00	0,00	0,00	0,00	0,00	0,00	0,00	68.367,97	0,00	0,00

Ayuntamiento de Vélez Málaga - 2023

Estado de Situación del Presupuesto de Gastos 30/09/2023

R	C. Económ. C. Org. C.Prog. Espec	Inicial	Modificac.	Actual	A	D	O	P	RP	Saldo	%	%O s/Cred.
	PARTIDA		Inc.Reman.	RC Pend.+ N D	A Pendiente	D Pendiente	O Pendiente	P Pendiente	Reintegros	Remanente	%D s/Cred.	% RP s/O
N 2269942.030101.151.		0,00	0,00	16.289,00	0,00	0,00	0,00	0,00	0,00	16.289,00	100,00	0,00
Gastos Ejecución subsidiaria O.E. 53/06			16.289,00	0,00	0,00	0,00	0,00	0,00	0,00	16.289,00	0,00	0,00
N 2269943.030101.151.		0,00	0,00	35.000,00	0,00	0,00	0,00	0,00	0,00	35.000,00	100,00	0,00
Gastos Ejecución subsidiaria EPLU 192/06			35.000,00	0,00	0,00	0,00	0,00	0,00	0,00	35.000,00	0,00	0,00
N 2269943.130103.241.		0,00	0,00	13.642,89	0,00	0,00	0,00	0,00	0,00	13.642,89	100,00	0,00
Gastos diversos curso FPE: Informática de usuario			13.642,89	0,00	0,00	0,00	0,00	0,00	0,00	13.642,89	0,00	0,00
N 2269944.030101.151.		0,00	0,00	5,58	0,00	0,00	0,00	0,00	0,00	5,58	100,00	0,00
Gastos Ejecución subsidiaria EPLU 16/09			5,58	0,00	0,00	0,00	0,00	0,00	0,00	5,58	0,00	0,00
N 2269944.130103.241.		0,00	0,00	10.536,42	0,00	0,00	0,00	0,00	0,00	10.536,42	100,00	0,00
Gastos diversos Auxiliar Apoyo E.I. 98/2011/L/1661			10.536,42	0,00	0,00	0,00	0,00	0,00	0,00	10.536,42	0,00	0,00
N 2269945.030101.151.		0,00	0,00	1.573,00	0,00	0,00	0,00	0,00	0,00	1.573,00	100,00	0,00
Gastos obra urbanización sector SUP.B-5			1.573,00	0,00	0,00	0,00	0,00	0,00	0,00	1.573,00	0,00	0,00
N 2269945.130103.241.		0,00	0,00	14.566,00	0,00	0,00	0,00	0,00	0,00	14.566,00	100,00	0,00
Gastos diversos Atención sociosanitaria a personas			14.566,00	0,00	0,00	0,00	0,00	0,00	0,00	14.566,00	0,00	0,00
N 2269946.030101.151.		0,00	0,00	29.887,04	0,00	0,00	0,00	0,00	0,00	29.887,04	100,00	0,00
Gastos Ejecución subsidiaria EPLU 183/15			29.887,04	0,00	0,00	0,00	0,00	0,00	0,00	29.887,04	0,00	0,00
N 2269946.130103.241.		0,00	0,00	2.288,44	0,00	0,00	0,00	0,00	0,00	2.288,44	100,00	0,00
Gastos diversos Introducción Metodología Didáctica			2.288,44	0,00	0,00	0,00	0,00	0,00	0,00	2.288,44	0,00	0,00
N 2269947.030101.151.		0,00	0,00	2.680,00	0,00	0,00	0,00	0,00	0,00	2.680,00	100,00	0,00
Gastos Ejecución subsidiaria O.E. 67/09			2.680,00	0,00	0,00	0,00	0,00	0,00	0,00	2.680,00	0,00	0,00
N 2269948.030101.151.		0,00	0,00	9,08	0,00	0,00	0,00	0,00	0,00	9,08	100,00	0,00
Gastos Ejecución subsidiaria EPLU 120/15			9,08	0,00	0,00	0,00	0,00	0,00	0,00	9,08	0,00	0,00
N 2269948.130103.241.		0,00	0,00	49.778,58	0,00	0,00	0,00	0,00	0,00	49.778,58	100,00	0,00
Gastos Prog. Itinerarios Emprendim. Juvenil 2016			49.778,58	0,00	0,00	0,00	0,00	0,00	0,00	49.778,58	0,00	0,00
N 2269949.030101.151.		0,00	0,00	10.621,54	0,00	0,00	0,00	0,00	0,00	10.621,54	100,00	0,00
Gastos Ejecución subsidiaria EPLU 35/07			10.621,54	0,00	0,00	0,00	0,00	0,00	0,00	10.621,54	0,00	0,00
N 2269950.030101.151.		0,00	0,00	7.800,00	0,00	0,00	0,00	0,00	0,00	7.800,00	100,00	0,00
Gastos Ejecución subsidiaria EPLU 218/07			7.800,00	0,00	0,00	0,00	0,00	0,00	0,00	7.800,00	0,00	0,00
N 2269950.130103.241.		0,00	0,00	64.754,36	0,00	0,00	0,00	0,00	0,00	64.754,36	100,00	0,00
Gastos Capacitación hostelería y empleo joven V.M.			64.754,36	0,00	0,00	0,00	0,00	0,00	0,00	64.754,36	0,00	0,00
N 2269951.030101.151.		0,00	0,00	9.714,60	0,00	0,00	0,00	0,00	0,00	882,54	9,08	0,00
Gastos Ejecución subsidiaria EPLU 82/16			9.714,60	8.832,06	0,00	0,00	0,00	0,00	0,00	9.714,60	0,00	0,00
N 2269951.130103.241.		0,00	0,00	8.742,05	0,00	0,00	0,00	0,00	0,00	8.742,05	100,00	0,00
Gastos Escuela Taller (Expte. 29/2017/ET/0009)			8.742,05	0,00	0,00	0,00	0,00	0,00	0,00	8.742,05	0,00	0,00

Ayuntamiento de Vélez Málaga - 2023

Estado de Situación del Presupuesto de Gastos 30/09/2023

R	C. Económ. C. Org. C.Prog. Espec	Inicial	Modificac.	Actual	A	D	O	P	RP	Saldo	%	%O s/Cred.
	PARTIDA		Inc.Reman.	RC Pend.+ N D	A Pendiente	D Pendiente	O Pendiente	P Pendiente	Reintegros	Remanente	%D s/Cred.	% RP s/O
N 2269952.030101.151.		0,00	0,00	2.332,19	0,00	0,00	0,00	0,00	0,00	2.332,19	100,00	0,00
Gastos Ejecución subsidiaria EPLU 132/13			2.332,19	0,00	0,00	0,00	0,00	0,00	0,00	2.332,19	0,00	0,00
N 2269952.130103.241.		0,00	0,00	8.727,24	0,00	0,00	0,00	0,00	0,00	8.727,24	100,00	0,00
Gastos Escuela Taller (Expte. 29/2017/ET/0011)			8.727,24	0,00	0,00	0,00	0,00	0,00	0,00	8.727,24	0,00	0,00
N 2269954.030101.151.		0,00	0,00	1.210,00	0,00	0,00	0,00	0,00	0,00	1.210,00	100,00	0,00
Gastos Ejecución subsidiaria EPLU 47/13			1.210,00	0,00	0,00	0,00	0,00	0,00	0,00	1.210,00	0,00	0,00
N 2269955.030101.151.		0,00	0,00	1.186,69	0,00	0,00	0,00	0,00	0,00	1.186,69	100,00	0,00
Ejecución subs. expediente ruina 8/2005			1.186,69	0,00	0,00	0,00	0,00	0,00	0,00	1.186,69	0,00	0,00
N 2269956.030101.151.		0,00	0,00	2.714,21	0,00	0,00	0,00	0,00	0,00	2.714,21	100,00	0,00
Gastos Ejecución subsidiaria EPLU 155/16			2.714,21	0,00	0,00	0,00	0,00	0,00	0,00	2.714,21	0,00	0,00
N 2269957.030101.151.		0,00	0,00	5.687,00	0,00	0,00	0,00	0,00	0,00	5.687,00	100,00	0,00
Gastos Ejecución subsidiaria EPLU 67/11			5.687,00	0,00	0,00	0,00	0,00	0,00	0,00	5.687,00	0,00	0,00
N 2269957.130103.241.		0,00	52.842,90	147.076,90	83.646,69	83.646,69	27.448,88	8.440,85	8.440,85	13.500,58	9,18	18,66
Gastos Prog Experiencias Profesionales Empleo 2021			94.234,00	49.929,63	0,00	56.197,81	19.008,03	0,00	0,00	119.628,02	56,87	30,75
N 2269960.030101.151.		0,00	0,00	11.060,55	0,00	0,00	0,00	0,00	0,00	0,00	0,00	0,00
Ejecución subs. expediente ruina 2/2014			11.060,55	11.060,55	0,00	0,00	0,00	0,00	0,00	11.060,55	0,00	0,00
N 2269961.030101.151.		0,00	0,00	15.350,02	0,00	0,00	0,00	0,00	0,00	0,00	0,00	0,00
Ejecución subs. expediente ruina 8/2012			15.350,02	15.350,02	0,00	0,00	0,00	0,00	0,00	15.350,02	0,00	0,00
N 2269962.030101.151.		0,00	1.809,05	1.809,05	0,00	0,00	0,00	0,00	0,00	1.809,05	100,00	0,00
Gastos Ejecución subsidiaria EPLU 9/20			0,00	0,00	0,00	0,00	0,00	0,00	0,00	1.809,05	0,00	0,00
N 2269963.030101.151.		0,00	0,00	2.662,00	0,00	0,00	0,00	0,00	0,00	2.662,00	100,00	0,00
Gastos Ejecución subsidiaria EPLU 275/14			2.662,00	0,00	0,00	0,00	0,00	0,00	0,00	2.662,00	0,00	0,00
N 2269964.030101.151.		0,00	0,00	0,00	0,00	0,00	0,00	0,00	0,00	0,00	0,00	0,00
Gastos Ejecución subsidiaria EPLU 88/21			0,00	0,00	0,00	0,00	0,00	0,00	0,00	0,00	0,00	0,00
N 2269965.030101.151.		0,00	0,00	1.228,97	0,00	0,00	0,00	0,00	0,00	1.228,97	100,00	0,00
Gastos Ejecución subsidiaria EPLU 72/2012			1.228,97	0,00	0,00	0,00	0,00	0,00	0,00	1.228,97	0,00	0,00
N 2269966.030101.151.		0,00	0,00	30.376,64	0,00	0,00	0,00	0,00	0,00	30.376,64	100,00	0,00
Gastos Ejecución subsidiaria EPLU 96/09			30.376,64	0,00	0,00	0,00	0,00	0,00	0,00	30.376,64	0,00	0,00
N 2269968.030101.151.		0,00	0,00	1.500,00	0,00	0,00	0,00	0,00	0,00	1.500,00	100,00	0,00
Gastos Ejecución subsidiaria O.E. 12/2012			1.500,00	0,00	0,00	0,00	0,00	0,00	0,00	1.500,00	0,00	0,00
N 2269969.030101.151.		0,00	16.225,71	16.225,71	0,00	0,00	0,00	0,00	0,00	16.225,71	100,00	0,00
Gastos Ejecución subsidiaria EPLU 67/20			0,00	0,00	0,00	0,00	0,00	0,00	0,00	16.225,71	0,00	0,00
N 2269971.030101.151.		0,00	6.050,00	6.050,00	0,00	0,00	0,00	0,00	0,00	0,00	0,00	0,00
Gastos Ejecución subsidiaria O.E. 93/2020			0,00	6.050,00	0,00	0,00	0,00	0,00	0,00	6.050,00	0,00	0,00

Ayuntamiento de Vélez Málaga - 2023

Estado de Situación del Presupuesto de Gastos 30/09/2023

R	C. Económ. C. Org. C.Prog. Espec	Inicial	Modificac.	Actual	A	D	O	P	RP	Saldo	%	%O s/Cred.
	PARTIDA		Inc.Reman.	RC Pend.+ N D	A Pendiente	D Pendiente	O Pendiente	P Pendiente	Reintegros	Remanente	%D s/Cred.	% RP s/O
N 2269972.030101.151.		0,00	0,00	2.078,38	0,00	0,00	0,00	0,00	0,00	2.078,38	100,00	0,00
Gastos Ejecución subsidiaria EPLU 30/02			2.078,38	0,00	0,00	0,00	0,00	0,00	0,00	2.078,38	0,00	0,00
N 2269974.030101.151.		0,00	2.462,59	2.462,59	0,00	0,00	0,00	0,00	0,00	2.462,59	100,00	0,00
Gastos Ejecución subsidiaria EPLU 50/20			0,00	0,00	0,00	0,00	0,00	0,00	0,00	2.462,59	0,00	0,00
N 2269976.030101.151.		0,00	0,00	18.206,28	16.852,29	16.852,29	0,00	0,00	0,00	1.353,99	7,44	0,00
Gastos Ejecución subsidiaria EPLU 185/14			18.206,28	0,00	0,00	16.852,29	0,00	0,00	0,00	18.206,28	92,56	0,00
N 2269977.030101.151.		0,00	0,00	1.257,54	0,00	0,00	0,00	0,00	0,00	1.257,54	100,00	0,00
Gastos Ejecución subsidiaria EPLU 14/14			1.257,54	0,00	0,00	0,00	0,00	0,00	0,00	1.257,54	0,00	0,00
N 2269978.030101.151.		0,00	0,00	2.541,00	0,00	0,00	0,00	0,00	0,00	2.541,00	100,00	0,00
Gastos Ejecución subsidiaria EPLU 30/06			2.541,00	0,00	0,00	0,00	0,00	0,00	0,00	2.541,00	0,00	0,00
N 2269983.030101.151.		0,00	0,00	5.868,50	0,00	0,00	0,00	0,00	0,00	5.868,50	100,00	0,00
Gastos Ejecución subsidiaria O.E. 14/2012			5.868,50	0,00	0,00	0,00	0,00	0,00	0,00	5.868,50	0,00	0,00
N 2269985.030101.151.		0,00	0,00	14.959,38	0,00	0,00	0,00	0,00	0,00	14.959,38	100,00	0,00
Gastos Ejecución subs. EPLU 324/01, 94/03 y 174/04			14.959,38	0,00	0,00	0,00	0,00	0,00	0,00	14.959,38	0,00	0,00
N 2269987.030101.151.		0,00	0,00	4.600,00	0,00	0,00	0,00	0,00	0,00	4.600,00	100,00	0,00
Gastos Ejecución subsidiaria O.E. 171/2013			4.600,00	0,00	0,00	0,00	0,00	0,00	0,00	4.600,00	0,00	0,00
N 2269988.030101.151.		0,00	0,00	8.900,72	0,00	0,00	0,00	0,00	0,00	8.900,72	100,00	0,00
Gastos Ejecución subsidiaria O.E. 152/2012			8.900,72	0,00	0,00	0,00	0,00	0,00	0,00	8.900,72	0,00	0,00
N 2269989.030101.151.		0,00	0,00	32.586,66	0,00	0,00	0,00	0,00	0,00	32.586,66	100,00	0,00
Gastos Ejecución subsidiaria EPLU 118/04			32.586,66	0,00	0,00	0,00	0,00	0,00	0,00	32.586,66	0,00	0,00
N 2269997.030101.151.		0,00	0,00	5.674,28	0,00	0,00	0,00	0,00	0,00	5.674,28	100,00	0,00
Gastos Ejecución subsidiaria EPLU 151/10			5.674,28	0,00	0,00	0,00	0,00	0,00	0,00	5.674,28	0,00	0,00
Total Económico 226 :		3.811.642,31	788.861,68	9.744.181,11	3.596.881,68	3.596.881,68	2.390.858,91	1.955.873,06	1.772.302,45	4.543.956,07	46,63	24,54
			5.143.677,12	1.603.343,36	0,00	1.206.022,77	434.985,85	183.570,61	4.150,00	7.353.322,20	36,91	74,13
N 2270000.050302.920.		5.238.724,80	0,00	5.238.724,80	3.788.243,09	3.788.243,09	3.788.243,09	3.518.849,12	3.478.655,82	217.494,91	4,15	72,31
Limpieza Edificios Municipales			0,00	1.232.986,80	0,00	0,00	269.393,97	40.193,30	0,00	1.450.481,71	72,31	91,83
N 2270000.120401.1621.		2.638.448,54	0,00	2.638.448,54	2.779.153,98	2.779.153,98	2.779.153,98	2.541.541,05	2.066.315,19	-378.318,37	-14,34	105,33
Servicio de recogida de residuos			0,00	237.612,93	0,00	0,00	237.612,93	475.225,86	0,00	-140.705,44	105,33	74,35
N 2270000.120401.163.		5.860.791,31	0,00	5.860.791,31	3.419.791,59	3.419.791,59	3.419.791,59	2.968.632,79	2.066.315,19	1.989.840,92	33,95	58,35
Servicio de limpieza viaria			0,00	451.158,80	0,00	0,00	451.158,80	902.317,60	0,00	2.440.999,72	58,35	60,42
N 22701.000001.920.		0,00	0,00	0,00	6.016,60	6.016,60	6.016,60	0,00	0,00	-6.016,60	0,00	0,00
Trabajos de Segur.y Vigilancia Instal. y bien. mpl			0,00	0,00	0,00	0,00	6.016,60	0,00	0,00	-6.016,60	0,00	0,00

Ayuntamiento de Vélez Málaga - 2023

Estado de Situación del Presupuesto de Gastos 30/09/2023

R	C. Económ. C. Org. C.Prog. Espec	Inicial	Modificac.	Actual	A	D	O	P	RP	Saldo	%	%O s/Cred.
	PARTIDA		Inc.Reman.	RC Pend.+ N D	A Pendiente	D Pendiente	O Pendiente	P Pendiente	Reintegros	Remanente	%D s/Cred.	% RP s/O
N 22703.000001.920.		0,00	0,00	0,00	6.655,00	6.655,00	0,00	0,00	0,00	-6.655,00	0,00	0,00
Trabajos de medic. higién. oblig. realiz.otras emp			0,00	0,00	0,00	6.655,00	0,00	0,00	0,00	0,00	0,00	0,00
N 2270500.010201.920.		1.000,00	12.000,00	13.000,00	7.013,16	7.013,16	0,00	0,00	0,00	5.986,84	46,05	0,00
Procesos electorales			0,00	0,00	0,00	7.013,16	0,00	0,00	0,00	13.000,00	53,95	0,00
N 2270600.000001.920.		26.600,00	0,00	26.600,00	23.605,13	23.605,13	12.473,05	12.473,05	12.473,05	2.994,87	11,26	46,89
Estudios y trabajos técnicos administ. general			0,00	0,00	0,00	11.132,08	0,00	0,00	0,00	14.126,95	88,74	100,00
N 2270600.010101.920.		0,00	0,00	0,00	10.345,50	10.345,50	10.345,50	0,00	0,00	-10.345,50	0,00	0,00
Estudios y trabajos técnicos Alcaldía			0,00	0,00	0,00	0,00	10.345,50	0,00	0,00	-10.345,50	0,00	0,00
N 2270600.030101.151.		200.000,00	36.117,09	236.117,09	164.562,18	164.562,18	25.760,90	25.760,90	25.760,90	-13.851,42	-5,87	10,91
Estudios y trabajos técnicos Urbanismo			0,00	85.406,33	0,00	138.801,28	0,00	0,00	0,00	210.356,19	69,70	100,00
N 2270600.030101.1522.		0,00	0,00	40.179,80	0,00	0,00	0,00	0,00	0,00	40.179,80	100,00	0,00
Programa Transformación de Infravivienda 2ª fase			40.179,80	0,00	0,00	0,00	0,00	0,00	0,00	40.179,80	0,00	0,00
N 2270600.050302.920.		0,00	0,00	0,00	129.449,83	129.449,83	75.722,93	75.722,93	75.722,93	-129.449,83	0,00	0,00
Estudios y trabajos técnicos Edificios Municipales			0,00	0,00	0,00	53.726,90	0,00	0,00	0,00	-75.722,93	0,00	100,00
N 2270600.070101.1532.		225.000,00	111.508,00	336.508,00	425.887,42	425.887,42	218.459,72	192.507,54	192.507,54	-142.279,43	-42,28	64,92
Estudios y trabajos técnicos Infraestructura			0,00	52.900,01	0,00	207.427,70	25.952,18	0,00	0,00	118.048,28	126,56	88,12
N 2270600.090103.334.		3.000,00	0,00	3.000,00	3.000,00	3.000,00	0,00	0,00	0,00	0,00	0,00	0,00
Estudios y trabajos técnicos Cultura.			0,00	0,00	0,00	3.000,00	0,00	0,00	0,00	3.000,00	100,00	0,00
N 2270600.100101.342.		30.000,00	0,00	30.000,00	14.994,80	14.994,80	9.428,80	9.428,80	9.428,80	5.551,00	18,50	31,43
Trabajos otras empre.serv.deporti.de ases.y consul			0,00	9.454,20	0,00	5.566,00	0,00	0,00	0,00	20.571,20	49,98	100,00
N 2270600.120301.170.		0,00	0,00	0,00	2.843,50	2.843,50	2.843,50	2.843,50	2.843,50	-2.843,50	0,00	0,00
Estudios y trabajos técnicos Medio Ambiente			0,00	0,00	0,00	0,00	0,00	0,00	0,00	-2.843,50	0,00	100,00
N 2270600.120301.171.		0,00	0,00	0,00	6.913,07	6.913,07	0,00	0,00	0,00	-6.913,07	0,00	0,00
Estudios y trabajos técnicos Parques y Jardines			0,00	0,00	0,00	6.913,07	0,00	0,00	0,00	0,00	0,00	0,00
N 2270600.120401.163.		0,00	0,00	0,00	16.940,00	16.940,00	0,00	0,00	0,00	-16.940,00	0,00	0,00
Estudios y trabajos técnicos Serv. Limpieza (M.Amb			0,00	0,00	0,00	16.940,00	0,00	0,00	0,00	0,00	0,00	0,00
N 2270600.120501.410.		0,00	0,00	0,00	822,80	822,80	0,00	0,00	0,00	-822,80	0,00	0,00
Estudios y trabajos técnicos Agricultura			0,00	0,00	0,00	822,80	0,00	0,00	0,00	0,00	0,00	0,00
N 2270600.130103.433.		0,00	0,00	0,00	49.134,89	49.134,89	798,78	798,78	798,78	-57.604,89	0,00	0,00
Servicio asistencia técnica Empresa y Empleo			0,00	8.470,00	0,00	48.336,11	0,00	0,00	0,00	-798,78	0,00	100,00
N 2270601.130103.241.		35.000,00	0,00	35.000,00	18.392,00	18.392,00	363,00	363,00	363,00	16.608,00	47,45	1,04
Trabajos otras empresas y profes.Empresa y Empleo			0,00	0,00	0,00	18.029,00	0,00	0,00	0,00	34.637,00	52,55	100,00
N 22708.040301.934.		2.108.425,18	0,00	2.108.425,18	0,00	0,00	0,00	0,00	0,00	0,00	0,00	0,00
Premio cobranza Patronato de Recaudación			0,00	2.108.425,18	0,00	0,00	0,00	0,00	0,00	2.108.425,18	0,00	0,00

Ayuntamiento de Vélez Málaga - 2023

Estado de Situación del Presupuesto de Gastos 30/09/2023

R	C. Económ. C. Org. C.Prog. Espec	Inicial	Modificac.	Actual	A	D	O	P	RP	Saldo	%	%O s/Cred.
	PARTIDA		Inc.Reman.	RC Pend.+ N D	A Pendiente	D Pendiente	O Pendiente	P Pendiente	Reintegros	Remanente	%D s/Cred.	% RP s/O
N 2279900.000001.920.		1.000,00	0,00	1.000,00	4.235,00	4.235,00	0,00	0,00	0,00	-3.235,00	-323,50	0,00
	Trabajos diversos a realizar por otras empresas		0,00	0,00	0,00	4.235,00	0,00	0,00	0,00	1.000,00	423,50	0,00
N 2279900.010101.920.		10.000,00	0,00	10.000,00	48.879,99	48.879,99	0,00	0,00	0,00	-38.879,99	-388,80	0,00
	Otros Trabajos realizados por profesionales		0,00	0,00	0,00	48.879,99	0,00	0,00	0,00	10.000,00	488,80	0,00
N 2279900.010201.920.		20.000,00	0,00	20.000,00	9.680,00	9.680,00	0,00	0,00	0,00	6.690,00	33,45	0,00
	Otros trabajos realizados por profesionales		0,00	3.630,00	0,00	9.680,00	0,00	0,00	0,00	20.000,00	48,40	0,00
N 2279900.030101.151.		0,00	0,00	49.232,37	0,00	0,00	0,00	0,00	0,00	49.232,37	100,00	0,00
	Demoliciones y otras obras urgentes		49.232,37	0,00	0,00	0,00	0,00	0,00	0,00	49.232,37	0,00	0,00
N 2279900.040101.931.		15.000,00	0,00	15.000,00	16.940,00	16.940,00	0,00	0,00	0,00	-1.940,00	-12,93	0,00
	Trabajos de auditorías externas		0,00	0,00	0,00	16.940,00	0,00	0,00	0,00	15.000,00	112,93	0,00
N 2279900.040301.934.		9.600,00	0,00	9.600,00	0,00	0,00	0,00	0,00	0,00	5.016,92	52,26	0,00
	Mantenimiento software-hardware Tesorería		0,00	4.583,08	0,00	0,00	0,00	0,00	0,00	9.600,00	0,00	0,00
N 2279900.050201.920.		25.000,00	0,00	25.000,00	37.252,87	37.252,87	37.252,87	33.988,30	33.988,30	-12.252,87	-49,01	149,01
	Mantenimiento Fotocopiadoras		0,00	0,00	0,00	0,00	3.264,57	0,00	0,00	-12.252,87	149,01	91,24
N 2279900.050201.926.		275.000,00	0,00	275.000,00	77.534,09	77.534,09	44.374,25	34.586,93	34.199,73	195.287,91	71,01	16,14
	Mantenimiento software-hardware		0,00	2.178,00	0,00	33.159,84	9.787,32	387,20	0,00	230.625,75	28,19	77,07
N 2279900.070201.133.		80.750,00	0,00	80.750,00	28.679,23	28.679,23	28.679,23	28.679,23	28.679,23	0,00	0,00	35,52
	Retirada de vehículos vías públicas		0,00	52.070,77	0,00	0,00	0,00	0,00	0,00	52.070,77	35,52	100,00
N 2279900.090104.333.		65.000,00	0,00	65.000,00	25.285,54	25.285,54	25.285,54	12.742,30	12.742,30	36.278,58	55,81	38,90
	Conserv., mantenim. y control Teatro El Carmen		0,00	3.435,88	0,00	0,00	12.543,24	0,00	0,00	39.714,46	38,90	50,39
N 2279900.100101.342.		50.000,00	33.639,85	83.639,85	55.789,45	55.789,45	54.289,45	27.386,65	27.386,65	-6.209,87	-7,42	64,91
	Trabajos otras empresas serv. Deportivos		0,00	34.060,27	0,00	1.500,00	26.902,80	0,00	0,00	29.350,40	66,70	50,45
N 2279900.120201.311.		12.000,00	0,00	12.000,00	12.000,00	12.000,00	7.795,71	7.795,71	7.795,71	0,00	0,00	64,96
	Campaña Sanitaria, Sanidad y Consumo		0,00	0,00	0,00	4.204,29	0,00	0,00	0,00	4.204,29	100,00	100,00
N 2279900.120301.171.		0,00	0,00	0,00	111,32	111,32	111,32	111,32	111,32	-111,32	0,00	0,00
	Otros trabajos empresas y prof. Parques y Jardines		0,00	0,00	0,00	0,00	0,00	0,00	0,00	-111,32	0,00	100,00
N 2279900.120401.1621.		1.608.310,38	0,00	1.608.310,38	1.607.352,18	1.607.352,18	1.607.352,18	1.607.352,18	1.607.352,18	0,00	0,00	99,94
	Residuos sólidos		0,00	958,20	0,00	0,00	0,00	0,00	0,00	958,20	99,94	100,00
N 2279900.130302.17211.		23.092,85	0,00	23.092,85	57.166,45	57.166,45	32.736,55	21.967,55	21.967,55	-34.073,60	-147,55	141,76
	Trabajos diversos a realizar otras empresas playas		0,00	0,00	0,00	24.429,90	10.769,00	0,00	0,00	-9.643,70	247,55	67,10
N 2279901.050201.926.		0,00	0,00	0,00	0,00	0,00	0,00	0,00	0,00	-6.579,38	0,00	0,00
	Trabajos diversos a realizar por otras empresas		0,00	6.579,38	0,00	0,00	0,00	0,00	0,00	0,00	0,00	0,00
N 2279901.100101.342.		0,00	0,00	0,00	2.000,74	2.000,74	2.000,74	1.637,74	1.637,74	-6.863,73	0,00	0,00
	Mantenimiento software-hardware Inst. Deportivas		0,00	4.862,99	0,00	0,00	363,00	0,00	0,00	-2.000,74	0,00	81,86

Ayuntamiento de Vélez Málaga - 2023

Estado de Situación del Presupuesto de Gastos 30/09/2023

R	C. Económ. C. Org. C.Prog. Espec	Inicial	Modificac.	Actual	A	D	O	P	RP	Saldo	%	%O s/Cred.
	PARTIDA		Inc.Reman.	RC Pend.+ N D	A Pendiente	D Pendiente	O Pendiente	P Pendiente	Reintegros	Remanente	%D s/Cred.	% RP s/O
	Total Económico 227 :	18.561.743,06	193.264,94	18.844.420,17	12.856.671,40	12.856.671,40	12.189.279,28	11.125.169,37	9.707.045,41	1.688.975,95	8,96	64,68
			89.412,17	4.298.772,82	0,00	667.392,12	1.064.109,91	1.418.123,96	0,00	6.655.140,89	68,23	79,64
	Total Art. 22 :	26.575.487,82	1.009.799,61	32.818.376,72	18.160.885,52	18.160.885,52	16.114.695,70	14.539.104,69	12.929.380,87	6.679.500,22	20,35	49,10
			5.233.089,29	7.977.990,98	0,00	2.046.189,82	1.575.591,01	1.609.723,82	4.150,00	16.703.681,02	55,34	80,23
	N 23000.010101.912.	1.000,00	0,00	1.000,00	766,60	766,60	766,60	766,60	766,60	233,40	23,34	76,66
	Dietas de Cargos Electivos		0,00	0,00	0,00	0,00	0,00	0,00	0,00	233,40	76,66	100,00
	N 23020.000001.912.	1.000,00	0,00	1.000,00	335,00	335,00	335,00	335,00	335,00	665,00	66,50	33,50
	Dietas personal eventual		0,00	0,00	0,00	0,00	0,00	0,00	0,00	665,00	33,50	100,00
	N 23020.000001.920.	2.500,00	0,00	2.500,00	0,00	0,00	0,00	0,00	0,00	2.377,93	95,12	0,00
	Dietas Administración General		0,00	122,07	0,00	0,00	0,00	0,00	0,00	2.500,00	0,00	0,00
	N 23020.010201.920.	600,00	0,00	600,00	0,00	0,00	0,00	0,00	0,00	573,33	95,56	0,00
	Dietas personal Secretaría		0,00	26,67	0,00	0,00	0,00	0,00	0,00	600,00	0,00	0,00
	N 23020.010402.920.	600,00	0,00	600,00	0,00	0,00	0,00	0,00	0,00	600,00	100,00	0,00
	Dietas personal Contratación		0,00	0,00	0,00	0,00	0,00	0,00	0,00	600,00	0,00	0,00
	N 23020.020101.132.	1.000,00	0,00	1.000,00	0,00	0,00	0,00	0,00	0,00	1.000,00	100,00	0,00
	Dietas personal Seguridad		0,00	0,00	0,00	0,00	0,00	0,00	0,00	1.000,00	0,00	0,00
	N 23020.020201.135.	1.500,00	0,00	1.500,00	0,00	0,00	0,00	0,00	0,00	1.500,00	100,00	0,00
	Dietas personal Protección Civil		0,00	0,00	0,00	0,00	0,00	0,00	0,00	1.500,00	0,00	0,00
	N 23020.030101.151.	1.050,00	0,00	1.050,00	0,00	0,00	0,00	0,00	0,00	1.050,00	100,00	0,00
	Dietas servicio de Urbanismo		0,00	0,00	0,00	0,00	0,00	0,00	0,00	1.050,00	0,00	0,00
	N 23020.040101.931.	650,00	0,00	650,00	0,00	0,00	0,00	0,00	0,00	650,00	100,00	0,00
	Dietas personal Interv-Fiscaliz. y presupuestos		0,00	0,00	0,00	0,00	0,00	0,00	0,00	650,00	0,00	0,00
	N 23020.040102.932.	650,00	0,00	650,00	0,00	0,00	0,00	0,00	0,00	650,00	100,00	0,00
	Dietas personal Intervención Gestión Tributaria		0,00	0,00	0,00	0,00	0,00	0,00	0,00	650,00	0,00	0,00
	N 23020.040301.934.	650,00	0,00	650,00	0,00	0,00	0,00	0,00	0,00	650,00	100,00	0,00
	Dietas personal Tesorería		0,00	0,00	0,00	0,00	0,00	0,00	0,00	650,00	0,00	0,00
	N 23020.050101.920.	600,00	0,00	600,00	0,00	0,00	0,00	0,00	0,00	600,00	100,00	0,00
	Dietas personal Recursos Humanos		0,00	0,00	0,00	0,00	0,00	0,00	0,00	600,00	0,00	0,00
	N 23020.050201.926.	570,00	0,00	570,00	0,00	0,00	0,00	0,00	0,00	570,00	100,00	0,00
	Dietas Informática		0,00	0,00	0,00	0,00	0,00	0,00	0,00	570,00	0,00	0,00
	N 23020.050304.164.	200,00	0,00	200,00	0,00	0,00	0,00	0,00	0,00	200,00	100,00	0,00
	Dietas personal Cementerios		0,00	0,00	0,00	0,00	0,00	0,00	0,00	200,00	0,00	0,00

Ayuntamiento de Vélez Málaga - 2023

Estado de Situación del Presupuesto de Gastos 30/09/2023

R	C. Económ. C. Org. C.Prog. Espec	Inicial	Modificac.	Actual	A	D	O	P	RP	Saldo	%	%O s/Cred.
	PARTIDA		Inc.Reman.	RC Pend.+ N D	A Pendiente	D Pendiente	O Pendiente	P Pendiente	Reintegros	Remanente	%D s/Cred.	% RP s/O
N 23020.070101.1532.		1.000,00	0,00	1.000,00	0,00	0,00	0,00	0,00	0,00	1.000,00	100,00	0,00
	Dietas servicio de Infraestructura		0,00	0,00	0,00	0,00	0,00	0,00	0,00	1.000,00	0,00	0,00
N 23020.070201.133.		1.000,00	0,00	1.000,00	0,00	0,00	0,00	0,00	0,00	1.000,00	100,00	0,00
	Dietas personal Movilidad y aparcamientos		0,00	0,00	0,00	0,00	0,00	0,00	0,00	1.000,00	0,00	0,00
N 23020.080101.231.		600,00	0,00	600,00	0,00	0,00	0,00	0,00	0,00	487,80	81,30	0,00
	Dietas personal Servicios Sociales		0,00	112,20	0,00	0,00	0,00	0,00	0,00	600,00	0,00	0,00
N 23020.100101.340.		870,00	0,00	870,00	0,00	0,00	0,00	0,00	0,00	870,00	100,00	0,00
	Dietas personal Deportes		0,00	0,00	0,00	0,00	0,00	0,00	0,00	870,00	0,00	0,00
N 23020.120301.171.		300,00	0,00	300,00	0,00	0,00	0,00	0,00	0,00	300,00	100,00	0,00
	Dietas Parques y Jardines		0,00	0,00	0,00	0,00	0,00	0,00	0,00	300,00	0,00	0,00
N 23020.120501.410.		300,00	0,00	300,00	0,00	0,00	0,00	0,00	0,00	300,00	100,00	0,00
	Dietas Agricultura		0,00	0,00	0,00	0,00	0,00	0,00	0,00	300,00	0,00	0,00
N 23020.130103.241.		600,00	0,00	600,00	0,00	0,00	0,00	0,00	0,00	600,00	100,00	0,00
	Dietas Empresa y Empleo		0,00	0,00	0,00	0,00	0,00	0,00	0,00	600,00	0,00	0,00
N 23020.130301.432.		0,00	0,00	0,00	483,90	483,90	483,90	483,90	483,90	-1.483,90	0,00	0,00
	Dietas personal Turismo		0,00	1.000,00	0,00	0,00	0,00	0,00	0,00	-483,90	0,00	100,00
N 23020.130302.17211.		1.000,00	0,00	1.000,00	0,00	0,00	0,00	0,00	0,00	1.000,00	100,00	0,00
	Dietas playas		0,00	0,00	0,00	0,00	0,00	0,00	0,00	1.000,00	0,00	0,00
N 23020.140301.430.		200,00	0,00	200,00	0,00	0,00	0,00	0,00	0,00	200,00	100,00	0,00
	Dietas personal Ser. Grales (Comercio e Industria)		0,00	0,00	0,00	0,00	0,00	0,00	0,00	200,00	0,00	0,00
	Total Económico 230 :	18.440,00	0,00	18.440,00	1.585,50	1.585,50	1.585,50	1.585,50	1.585,50	15.593,56	84,56	8,60
			0,00	1.260,94	0,00	0,00	0,00	0,00	0,00	16.854,50	8,60	100,00
N 23100.010101.912.		1.500,00	0,00	1.500,00	1.056,95	1.056,95	1.056,95	1.056,95	1.056,95	443,05	29,54	70,46
	Locomoción de Cargos Electivos		0,00	0,00	0,00	0,00	0,00	0,00	0,00	443,05	70,46	100,00
N 23120.000001.912.		1.000,00	0,00	1.000,00	174,00	174,00	174,00	174,00	174,00	826,00	82,60	17,40
	Locomoción personal eventual		0,00	0,00	0,00	0,00	0,00	0,00	0,00	826,00	17,40	100,00
N 23120.000001.920.		2.000,00	0,00	2.000,00	310,22	310,22	0,00	0,00	0,00	1.629,50	81,48	0,00
	Locomoción Administración General		0,00	60,28	0,00	310,22	0,00	0,00	0,00	2.000,00	15,51	0,00
N 23120.010201.920.		600,00	0,00	600,00	0,00	0,00	0,00	0,00	0,00	455,85	75,98	0,00
	Locomoción personal Secretaría		0,00	144,15	0,00	0,00	0,00	0,00	0,00	600,00	0,00	0,00
N 23120.010402.920.		500,00	0,00	500,00	0,00	0,00	0,00	0,00	0,00	500,00	100,00	0,00
	Locomoción personal Contratación		0,00	0,00	0,00	0,00	0,00	0,00	0,00	500,00	0,00	0,00

Ayuntamiento de Vélez Málaga - 2023

Estado de Situación del Presupuesto de Gastos 30/09/2023

R	C. Económ. C. Org. C.Prog. Espec	Inicial	Modificac.	Actual	A	D	O	P	RP	Saldo	%	%O s/Cred.
	PARTIDA		Inc.Reman.	RC Pend.+ N D	A Pendiente	D Pendiente	O Pendiente	P Pendiente	Reintegros	Remanente	%D s/Cred.	% RP s/O
N	23120.020101.132.	1.000,00	0,00	1.000,00	93,30	93,30	0,00	0,00	0,00	906,70	90,67	0,00
	Locomoción personal Seguridad		0,00	0,00	0,00	93,30	0,00	0,00	0,00	1.000,00	9,33	0,00
N	23120.020201.135.	2.000,00	0,00	2.000,00	0,00	0,00	0,00	0,00	0,00	2.000,00	100,00	0,00
	Locomoción personal Protección Civil		0,00	0,00	0,00	0,00	0,00	0,00	0,00	2.000,00	0,00	0,00
N	23120.030101.151.	1.050,00	0,00	1.050,00	0,00	0,00	0,00	0,00	0,00	1.050,00	100,00	0,00
	Locomoción Servicio de Urbanismo		0,00	0,00	0,00	0,00	0,00	0,00	0,00	1.050,00	0,00	0,00
N	23120.040101.931.	600,00	0,00	600,00	0,00	0,00	0,00	0,00	0,00	600,00	100,00	0,00
	Locomoción personal Intervención-Fiscal.y Presup.		0,00	0,00	0,00	0,00	0,00	0,00	0,00	600,00	0,00	0,00
N	23120.040101.934.	0,00	0,00	0,00	0,00	0,00	0,00	0,00	0,00	-38,00	0,00	0,00
	Locomoción personal Tesorería		0,00	38,00	0,00	0,00	0,00	0,00	0,00	0,00	0,00	0,00
N	23120.040102.932.	600,00	0,00	600,00	0,00	0,00	0,00	0,00	0,00	600,00	100,00	0,00
	Locomoción personal Intervención Gestión Tribut.		0,00	0,00	0,00	0,00	0,00	0,00	0,00	600,00	0,00	0,00
N	23120.040301.934.	600,00	0,00	600,00	0,00	0,00	0,00	0,00	0,00	586,59	97,77	0,00
	Locomoción personal Tesorería		0,00	13,41	0,00	0,00	0,00	0,00	0,00	600,00	0,00	0,00
N	23120.050101.920.	500,00	0,00	500,00	0,00	0,00	0,00	0,00	0,00	500,00	100,00	0,00
	Locomoción personal Recursos Humanos		0,00	0,00	0,00	0,00	0,00	0,00	0,00	500,00	0,00	0,00
N	23120.050201.926.	475,00	0,00	475,00	0,00	0,00	0,00	0,00	0,00	475,00	100,00	0,00
	Locomoción Informática		0,00	0,00	0,00	0,00	0,00	0,00	0,00	475,00	0,00	0,00
N	23120.050304.164.	200,00	0,00	200,00	0,00	0,00	0,00	0,00	0,00	200,00	100,00	0,00
	Locomoción personal Admón. Gral. Cementerios		0,00	0,00	0,00	0,00	0,00	0,00	0,00	200,00	0,00	0,00
N	23120.070101.1532.	1.000,00	0,00	1.000,00	5,42	5,42	0,00	0,00	0,00	994,58	99,46	0,00
	Locomoción Servicio de Infraestructura		0,00	0,00	0,00	5,42	0,00	0,00	0,00	1.000,00	0,54	0,00
N	23120.070201.133.	1.000,00	0,00	1.000,00	0,00	0,00	0,00	0,00	0,00	1.000,00	100,00	0,00
	Locomoción personal Movilidad y aparcamientos		0,00	0,00	0,00	0,00	0,00	0,00	0,00	1.000,00	0,00	0,00
N	23120.080101.231.	500,00	0,00	500,00	137,09	137,09	0,00	0,00	0,00	-109,60	-21,92	0,00
	Locomoción personal Servicios Sociales		0,00	472,51	0,00	137,09	0,00	0,00	0,00	500,00	27,42	0,00
N	23120.090103.334.	0,00	0,00	0,00	14,52	14,52	0,00	0,00	0,00	-14,52	0,00	0,00
	Locomoción personal cultura y banda de música		0,00	0,00	0,00	14,52	0,00	0,00	0,00	0,00	0,00	0,00
N	23120.100101.340.	870,00	0,00	870,00	0,00	0,00	0,00	0,00	0,00	870,00	100,00	0,00
	Locomoción personal Deportes		0,00	0,00	0,00	0,00	0,00	0,00	0,00	870,00	0,00	0,00
N	23120.110101.338.	0,00	0,00	0,00	253,32	253,32	0,00	0,00	0,00	-253,32	0,00	0,00
	Locomoción personal Ferias y Fiestas		0,00	0,00	0,00	253,32	0,00	0,00	0,00	0,00	0,00	0,00
N	23120.120301.171.	1.000,00	0,00	1.000,00	0,00	0,00	0,00	0,00	0,00	1.000,00	100,00	0,00
	Locomoción Parques y Jardines		0,00	0,00	0,00	0,00	0,00	0,00	0,00	1.000,00	0,00	0,00

Ayuntamiento de Vélez Málaga - 2023

Estado de Situación del Presupuesto de Gastos 30/09/2023

R	C. Económ.	C. Org.	C. Prog.	Especc	Inicial	Modificac.	Actual	A	D	O	P	RP	Saldo	%	%O s/Cred.
PARTIDA						Inc.Reman.	RC Pend.+ N D	A Pendiente	D Pendiente	O Pendiente	P Pendiente	Reintegros	Remanente	%D s/Cred.	% RP s/O
N	23120.120501.410.				300,00	0,00	300,00	0,00	0,00	0,00	0,00	0,00	300,00	100,00	0,00
	Locomoción Agricultura					0,00	0,00	0,00	0,00	0,00	0,00	0,00	300,00	0,00	0,00
N	23120.130103.241.				800,00	0,00	800,00	0,00	0,00	0,00	0,00	0,00	800,00	100,00	0,00
	Locomoción Empresa y Empleo					0,00	0,00	0,00	0,00	0,00	0,00	0,00	800,00	0,00	0,00
N	23120.130103.433.				0,00	0,00	0,00	149,84	149,84	0,00	0,00	0,00	-149,84	0,00	0,00
	Locomoción personal Empresa y Empleo					0,00	0,00	0,00	149,84	0,00	0,00	0,00	0,00	0,00	0,00
N	23120.130301.432.				0,00	0,00	0,00	762,50	762,50	762,50	762,50	762,50	-1.762,50	0,00	0,00
	Locomoción personal Turismo					0,00	1.000,00	0,00	0,00	0,00	0,00	0,00	-762,50	0,00	100,00
N	23120.130302.17211.				1.000,00	0,00	1.000,00	0,00	0,00	0,00	0,00	0,00	1.000,00	100,00	0,00
	Locomoción playas					0,00	0,00	0,00	0,00	0,00	0,00	0,00	1.000,00	0,00	0,00
N	23120.140301.430.				200,00	0,00	200,00	0,00	0,00	0,00	0,00	0,00	200,00	100,00	0,00
	Locomoción Servicios Grales (Comercio e Industria)					0,00	0,00	0,00	0,00	0,00	0,00	0,00	200,00	0,00	0,00
Total Económico 231 :					19.295,00	0,00	19.295,00	2.957,16	2.957,16	1.993,45	1.993,45	1.993,45	14.609,49	75,72	10,33
						0,00	1.728,35	0,00	963,71	0,00	0,00	0,00	17.301,55	15,33	100,00
N	23300.010301.912.				200.000,00	95.200,00	295.200,00	162.630,93	162.630,93	0,00	0,00	0,00	-230,93	-0,08	0,00
	Indemnizaciones asistencia a sesiones					0,00	132.800,00	0,00	162.630,93	0,00	0,00	0,00	295.200,00	55,09	0,00
N	23300.050101.920.				4.750,00	7.787,36	12.537,36	6.997,75	6.997,75	0,00	0,00	0,00	5.539,61	44,18	0,00
	Indemnizaciones Asistencia a Tribunales					0,00	0,00	0,00	6.997,75	0,00	0,00	0,00	12.537,36	55,82	0,00
Total Económico 233 :					204.750,00	102.987,36	307.737,36	169.628,68	169.628,68	0,00	0,00	0,00	5.308,68	1,73	0,00
						0,00	132.800,00	0,00	169.628,68	0,00	0,00	0,00	307.737,36	55,12	0,00
Total Art. 23 :					242.485,00	102.987,36	345.472,36	174.171,34	174.171,34	3.578,95	3.578,95	3.578,95	35.511,73	10,28	1,04
						0,00	135.789,29	0,00	170.592,39	0,00	0,00	0,00	341.893,41	50,42	100,00
Total Cap. 2 :					33.291.850,36	1.319.124,43	39.844.064,08	24.048.777,10	24.048.777,10	19.927.502,98	17.713.016,93	16.082.303,33	7.113.926,30	17,85	50,01
						5.233.089,29	8.681.360,68	0,00	4.121.274,12	2.214.486,05	1.630.713,60	4.150,00	19.916.561,10	60,36	80,70
N	31000.040301.011.				816.071,41	0,00	816.071,41	461.272,16	461.272,16	461.272,16	461.272,16	461.272,16	354.799,25	43,48	56,52
	Intereses de préstamos con Entidades financieras					0,00	0,00	0,00	0,00	0,00	0,00	0,00	354.799,25	56,52	100,00
N	31001.040301.011.				75.000,00	0,00	75.000,00	0,00	0,00	0,00	0,00	0,00	75.000,00	100,00	0,00
	Intereses de préstamo canon de mejora					0,00	0,00	0,00	0,00	0,00	0,00	0,00	75.000,00	0,00	0,00
N	31003.040301.011.				10.000,00	0,00	10.000,00	0,00	0,00	0,00	0,00	0,00	10.000,00	100,00	0,00
	Intereses de operaciones de Tesorería					0,00	0,00	0,00	0,00	0,00	0,00	0,00	10.000,00	0,00	0,00

Ayuntamiento de Vélez Málaga - 2023

Estado de Situación del Presupuesto de Gastos 30/09/2023

R	C. Económ. C. Org. C.Prog. Espec	Inicial	Modificac.	Actual	A	D	O	P	RP	Saldo	%	%O s/Cred.
	PARTIDA		Inc.Reman.	RC Pend.+ N D	A Pendiente	D Pendiente	O Pendiente	P Pendiente	Reintegros	Remanente	%D s/Cred.	% RP s/O
N 31005.040301.011.		0,00	0,00	0,00	0,00	0,00	0,00	0,00	0,00	0,00	0,00	0,00
Intereses de préstamo RD-ley 8/2013			0,00	0,00	0,00	0,00	0,00	0,00	0,00	0,00	0,00	0,00
N 31006.040301.011.		0,00	0,00	0,00	0,00	0,00	0,00	0,00	0,00	0,00	0,00	0,00
Refinanciación préstamos RD-ley 4/2012			0,00	0,00	0,00	0,00	0,00	0,00	0,00	0,00	0,00	0,00
Total Económico 310 :	901.071,41	0,00	0,00	901.071,41	461.272,16	461.272,16	461.272,16	461.272,16	461.272,16	439.799,25	48,81	51,19
			0,00	0,00	0,00	0,00	0,00	0,00	0,00	439.799,25	51,19	100,00
Total Art. 31 :	901.071,41	0,00	0,00	901.071,41	461.272,16	461.272,16	461.272,16	461.272,16	461.272,16	439.799,25	48,81	51,19
			0,00	0,00	0,00	0,00	0,00	0,00	0,00	439.799,25	51,19	100,00
N 35200.040301.011.		240.000,00	0,00	240.000,00	102.272,38	102.272,38	102.228,97	100.949,18	100.949,18	1.830,59	0,76	42,60
Intereses de demora			0,00	135.897,03	0,00	43,41	1.279,79	0,00	0,00	137.771,03	42,61	98,75
N 35202.040301.011.		0,00	0,00	0,00	0,00	0,00	0,00	0,00	0,00	0,00	0,00	0,00
Intereses aplazamiento Seguridad Social			0,00	0,00	0,00	0,00	0,00	0,00	0,00	0,00	0,00	0,00
Total Económico 352 :	240.000,00	0,00	0,00	240.000,00	102.272,38	102.272,38	102.228,97	100.949,18	100.949,18	1.830,59	0,76	42,60
			0,00	135.897,03	0,00	43,41	1.279,79	0,00	0,00	137.771,03	42,61	98,75
Total Art. 35 :	240.000,00	0,00	0,00	240.000,00	102.272,38	102.272,38	102.228,97	100.949,18	100.949,18	1.830,59	0,76	42,60
			0,00	135.897,03	0,00	43,41	1.279,79	0,00	0,00	137.771,03	42,61	98,75
N 35900.040301.011.		20.000,00	0,00	20.000,00	3.543,58	3.543,58	3.543,58	3.533,58	3.533,58	16.456,42	82,28	17,72
Otros gastos financieros			0,00	0,00	0,00	0,00	10,00	0,00	0,00	16.456,42	17,72	99,72
Total Económico 359 :	20.000,00	0,00	0,00	20.000,00	3.543,58	3.543,58	3.543,58	3.533,58	3.533,58	16.456,42	82,28	17,72
			0,00	0,00	0,00	0,00	10,00	0,00	0,00	16.456,42	17,72	99,72
Total Art. 35 :	260.000,00	0,00	0,00	260.000,00	105.815,96	105.815,96	105.772,55	104.482,76	104.482,76	18.287,01	7,03	40,68
			0,00	135.897,03	0,00	43,41	1.289,79	0,00	0,00	154.227,45	40,70	98,78
Total Cap. 3 :	1.161.071,41	0,00	0,00	1.161.071,41	567.088,12	567.088,12	567.044,71	565.754,92	565.754,92	458.086,26	39,45	48,84
			0,00	135.897,03	0,00	43,41	1.289,79	0,00	0,00	594.026,70	48,84	99,77
N 41000.130101.241.		0,00	0,00	0,00	0,00	0,00	0,00	0,00	0,00	0,00	0,00	0,00
Organismo Autónomo de Promoción y Desarrollo			0,00	0,00	0,00	0,00	0,00	0,00	0,00	0,00	0,00	0,00
Total Económico 410 :	0,00	0,00	0,00	0,00	0,00	0,00	0,00	0,00	0,00	0,00	0,00	0,00
			0,00	0,00	0,00	0,00	0,00	0,00	0,00	0,00	0,00	0,00
Total Art. 41 :	0,00	0,00	0,00	0,00	0,00	0,00	0,00	0,00	0,00	0,00	0,00	0,00
			0,00	0,00	0,00	0,00	0,00	0,00	0,00	0,00	0,00	0,00

Ayuntamiento de Vélez Málaga - 2023

Estado de Situación del Presupuesto de Gastos 30/09/2023

R	C. Económ. C. Org. C.Prog. Espec	Inicial	Modificac.	Actual	A	D	O	P	RP	Saldo	%	%O s/Cred.
	PARTIDA		Inc.Reman.	RC Pend.+ N D	A Pendiente	D Pendiente	O Pendiente	P Pendiente	Reintegros	Remanente	%D s/Cred.	% RP s/O
N 44900.130401.165.		417.402,70	0,00	417.402,70	417.402,70	417.402,70	417.402,70	417.402,70	417.402,70	0,00	0,00	100,00
Transferencia EMVIPSA Servicio Electricidad			0,00	0,00	0,00	0,00	0,00	0,00	16.696,14	0,00	100,00	100,00
N 44900.130401.170.		1.948.120,78	0,00	1.948.120,78	1.948.120,78	1.948.120,78	1.948.120,78	1.948.120,78	1.948.120,78	0,00	0,00	100,00
Transferencia EMVIPSA Servicio de Playas			0,00	0,00	0,00	0,00	0,00	0,00	0,00	0,00	100,00	100,00
N 44900.130401.231.		10.373.277,79	0,00	10.373.277,79	9.558.012,07	9.558.012,07	9.558.012,07	9.558.012,07	9.558.012,07	815.265,72	7,86	92,14
Transferen EMVIPSA Servicio Ayuda a domicilio-Dep.			0,00	0,00	0,00	0,00	0,00	0,00	0,00	815.265,72	92,14	100,00
N 44900.130401.323.		1.330.201,00	0,00	1.330.201,00	1.330.201,00	1.330.201,00	1.330.201,00	1.330.201,00	1.330.201,00	0,00	0,00	100,00
Transferencia EMVIPSA Servicios de Guarderías			0,00	0,00	0,00	0,00	0,00	0,00	0,00	0,00	100,00	100,00
N 44900.130401.342.		3.335.869,73	0,00	3.335.869,73	3.335.869,73	3.335.869,73	3.335.869,73	3.335.869,73	3.335.869,73	0,00	0,00	100,00
Transferencia EMVIPSA Servicios Deportivos			0,00	0,00	0,00	0,00	0,00	0,00	0,00	0,00	100,00	100,00
N 44900.130401.920.		2.016.124,47	0,00	2.016.124,47	2.016.124,47	2.016.124,47	2.016.124,47	2.016.124,47	2.016.124,47	0,00	0,00	100,00
Transferencia EMVIPSA Servicio Edif. Municipales			0,00	0,00	0,00	0,00	0,00	0,00	0,00	0,00	100,00	100,00
N 44901.130401.231.		1.316.055,81	0,00	1.316.055,81	1.316.055,81	1.316.055,81	1.316.055,81	1.316.055,81	1.316.055,81	0,00	0,00	100,00
Transferencia EMVIPSA Servicio Ayuda dom. P.Concer			0,00	0,00	0,00	0,00	0,00	0,00	0,00	0,00	100,00	100,00
N 44901.130401.920.		1.475.095,27	0,00	1.475.095,27	1.475.095,27	1.475.095,27	1.475.095,27	1.475.095,27	1.475.095,27	0,00	0,00	100,00
Transferencia EMVIPSA Servicio Limp,Cons Edif Mun.			0,00	0,00	0,00	0,00	0,00	0,00	0,00	0,00	100,00	100,00
N 44902.130401.920.		268.230,96	0,00	268.230,96	268.230,96	268.230,96	268.230,96	268.230,96	268.230,96	0,00	0,00	100,00
Transferencia EMVIPSA Otros Servicios			0,00	0,00	0,00	0,00	0,00	0,00	253.629,32	0,00	100,00	100,00
Total Económico 449 :	22.480.378,51	0,00	22.480.378,51	21.665.112,79	21.665.112,79	21.665.112,79	21.665.112,79	21.665.112,79	21.665.112,79	815.265,72	3,63	96,37
		0,00	0,00	0,00	0,00	0,00	0,00	0,00	270.325,46	815.265,72	96,37	100,00
Total Art. 44 :	22.480.378,51	0,00	22.480.378,51	21.665.112,79	21.665.112,79	21.665.112,79	21.665.112,79	21.665.112,79	21.665.112,79	815.265,72	3,63	96,37
		0,00	0,00	0,00	0,00	0,00	0,00	0,00	270.325,46	815.265,72	96,37	100,00
N 46300.010101.942.		540.067,95	40.442,99	580.510,94	580.510,94	580.510,94	580.510,94	539.823,02	539.823,02	0,00	0,00	100,00
Mancomunidad de Municipios			0,00	0,00	0,00	0,00	40.687,92	0,00	0,00	0,00	100,00	92,99
Total Económico 463 :	540.067,95	40.442,99	580.510,94	580.510,94	580.510,94	580.510,94	580.510,94	539.823,02	539.823,02	0,00	0,00	100,00
		0,00	0,00	0,00	0,00	0,00	40.687,92	0,00	0,00	0,00	100,00	92,99
N 46600.010101.941.		5.285,79	0,00	5.285,79	8.367,48	8.367,48	8.367,48	8.367,48	8.367,48	-3.081,69	-58,30	158,30
Cuota FAMP			0,00	0,00	0,00	0,00	0,00	0,00	0,00	-3.081,69	158,30	100,00
N 46600.010101.944.		6.700,75	0,00	6.700,75	6.117,74	6.117,74	6.117,74	700,00	700,00	0,00	0,00	91,30
Cuota FEMP			0,00	583,01	0,00	0,00	5.417,74	0,00	0,00	583,01	91,30	11,44
N 46600.130103.414.		600,00	0,00	600,00	0,00	0,00	0,00	0,00	0,00	600,00	100,00	0,00
Aportaciones CEDER			0,00	0,00	0,00	0,00	0,00	0,00	0,00	600,00	0,00	0,00

Ayuntamiento de Vélez Málaga - 2023

Estado de Situación del Presupuesto de Gastos 30/09/2023

R	C. Económ. C. Org. C.Prog. Espec	Inicial	Modificac.	Actual	A	D	O	P	RP	Saldo	%	%O s/Cred.
	PARTIDA		Inc.Reman.	RC Pend.+ N D	A Pendiente	D Pendiente	O Pendiente	P Pendiente	Reintegros	Remanente	%D s/Cred.	% RP s/O
N 46600.130301.432.		20.741,75	0,00	20.741,75	20.741,75	20.741,75	20.741,75	20.741,75	20.741,75	0,00	0,00	100,00
Aportación APTA			0,00	0,00	0,00	0,00	0,00	0,00	0,00	0,00	100,00	100,00
Total Económico 466 :	33.328,29	0,00	33.328,29	35.226,97	35.226,97	35.226,97	29.809,23	29.809,23	-2.481,69	-7,45	105,70	
		0,00	583,01	0,00	0,00	5.417,74	0,00	0,00	-1.898,68	105,70	84,62	
N 46700.010101.136.		1.806.211,51	0,00	1.806.211,51	1.806.211,51	1.806.211,51	1.806.211,51	0,00	0,00	0,00	0,00	100,00
Transf. Consorcio Provincial Bomberos de Málaga			0,00	0,00	0,00	0,00	1.806.211,51	0,00	0,00	0,00	100,00	0,00
Total Económico 467 :	1.806.211,51	0,00	1.806.211,51	1.806.211,51	1.806.211,51	1.806.211,51	0,00	0,00	0,00	0,00	100,00	
		0,00	0,00	0,00	0,00	1.806.211,51	0,00	0,00	0,00	100,00	0,00	
Total Art. 46 :	2.379.607,75	40.442,99	2.420.050,74	2.421.949,42	2.421.949,42	2.421.949,42	569.632,25	569.632,25	-2.481,69	-0,10	100,08	
		0,00	583,01	0,00	0,00	1.852.317,17	0,00	0,00	-1.898,68	100,08	23,52	
N 47900.070301.4411.		1.845.000,00	0,00	1.845.000,00	1.410.772,48	1.410.772,48	1.410.772,48	1.410.772,48	1.410.772,48	0,00	0,00	76,46
Gastos diversos Servicios Transportes			0,00	434.227,52	0,00	0,00	0,00	0,00	0,00	434.227,52	76,46	100,00
N 47900.120101.161.		333.166,94	0,00	333.166,94	0,00	0,00	0,00	0,00	0,00	333.166,94	100,00	0,00
Transf. déficit explotación concesión serv. aguas			0,00	0,00	0,00	0,00	0,00	0,00	0,00	333.166,94	0,00	0,00
N 47901.070301.4411.		58.780,97	0,00	58.780,97	0,00	0,00	0,00	0,00	0,00	0,00	0,00	0,00
Gastos diversos Servicios Transportes (f.e.a.)			0,00	58.780,97	0,00	0,00	0,00	0,00	0,00	58.780,97	0,00	0,00
Total Económico 479 :	2.236.947,91	0,00	2.236.947,91	1.410.772,48	1.410.772,48	1.410.772,48	1.410.772,48	1.410.772,48	1.410.772,48	333.166,94	14,89	63,07
		0,00	493.008,49	0,00	0,00	0,00	0,00	0,00	0,00	826.175,43	63,07	100,00
Total Art. 47 :	2.236.947,91	0,00	2.236.947,91	1.410.772,48	1.410.772,48	1.410.772,48	1.410.772,48	1.410.772,48	1.410.772,48	333.166,94	14,89	63,07
		0,00	493.008,49	0,00	0,00	0,00	0,00	0,00	0,00	826.175,43	63,07	100,00
N 48000.080101.231.		500.000,00	0,00	500.000,00	0,00	0,00	0,00	0,00	0,00	0,00	0,00	0,00
Ayudas a la Ciudadanía			0,00	500.000,00	0,00	0,00	0,00	0,00	0,00	500.000,00	0,00	0,00
N 48001.010101.920.		0,00	0,00	0,00	0,00	0,00	0,00	0,00	0,00	-1.830,00	0,00	0,00
Premios concedidos por el Excmo. Ayto V-M.			0,00	1.830,00	0,00	0,00	0,00	0,00	0,00	0,00	0,00	0,00
N 48001.080101.231.		50.440,50	0,00	50.440,50	0,00	0,00	0,00	0,00	0,00	-25.559,50	-50,67	0,00
Subvenciones asociac. fines benéficos y asistenc.			0,00	76.000,00	0,00	0,00	0,00	0,00	0,00	50.440,50	0,00	0,00
N 48002.010101.920.		10.000,00	0,00	10.000,00	28.766,11	28.766,11	28.766,11	28.766,11	28.766,11	-35.036,11	-350,36	287,66
Premios concedidos por el Ayuntamiento			0,00	16.270,00	0,00	0,00	0,00	0,00	0,00	-18.766,11	287,66	100,00
N 48002.080101.231.		350.000,00	0,00	350.000,00	280.333,17	280.333,17	280.333,17	272.052,47	255.563,58	0,00	0,00	80,10
Emergencias sociales			0,00	69.666,83	0,00	0,00	8.280,70	16.488,89	4.000,00	69.666,83	80,10	91,16

Ayuntamiento de Vélez Málaga - 2023

Estado de Situación del Presupuesto de Gastos 30/09/2023

R	C. Económ.	C. Org.	C.Prog.	Espe	Inicial	Modificac.	Actual	A	D	O	P	RP	Saldo	%	%O s/Cred.
PARTIDA						Inc.Reman.	RC Pend.+ N D	A Pendiente	D Pendiente	O Pendiente	P Pendiente	Reintegros	Remanente	%D s/Cred.	% RP s/O
N 48003.080101.231.					375.000,00	0,00	375.000,00	100.000,00	100.000,00	100.000,00	99.143,00	99.143,00	0,00	0,00	26,67
Programa Ayudas económicas a familias con menores						0,00	275.000,00	0,00	0,00	857,00	0,00	0,00	275.000,00	26,67	99,14
N 48004.080101.231.					29.500,00	0,00	29.500,00	0,00	0,00	0,00	0,00	0,00	0,00	0,00	0,00
Subvención Proyecto Hombre						0,00	29.500,00	0,00	0,00	0,00	0,00	0,00	29.500,00	0,00	0,00
N 48005.080101.231.					0,00	0,00	211,13	0,00	0,00	0,00	0,00	0,00	211,13	100,00	0,00
Fondo social extraordinario Covid-19						211,13	0,00	0,00	0,00	0,00	0,00	0,00	211,13	0,00	0,00
N 48006.080101.231.					25.000,00	0,00	25.000,00	0,00	0,00	0,00	0,00	0,00	25.000,00	100,00	0,00
Subvenciones alquiler emergencia social						0,00	0,00	0,00	0,00	0,00	0,00	0,00	25.000,00	0,00	0,00
N 48007.080101.231.					9.000,00	0,00	9.000,00	0,00	0,00	0,00	0,00	0,00	9.000,00	100,00	0,00
Convenio Colegio de Abogados OIH-Oficina Vivienda						0,00	0,00	0,00	0,00	0,00	0,00	0,00	9.000,00	0,00	0,00
N 48009.080101.231.					60.000,00	0,00	60.000,00	0,00	0,00	0,00	0,00	0,00	0,00	0,00	0,00
Subvención Emaus						0,00	60.000,00	0,00	0,00	0,00	0,00	0,00	60.000,00	0,00	0,00
N 48010.080101.231.					12.000,00	0,00	12.000,00	0,00	0,00	0,00	0,00	0,00	0,00	0,00	0,00
Subvención comedor Ashuma						0,00	12.000,00	0,00	0,00	0,00	0,00	0,00	12.000,00	0,00	0,00
N 48011.080101.231.NGEZD					0,00	-60.550,47	15.983,00	0,00	0,00	0,00	0,00	0,00	15.983,00	100,00	0,00
Prog. Estrategias y Acciones Zonas Desfavorecidas						76.533,47	0,00	0,00	0,00	0,00	0,00	0,00	15.983,00	0,00	0,00
N 48012.080101.231.					7.000,00	0,00	7.000,00	0,00	0,00	0,00	0,00	0,00	0,00	0,00	0,00
Subvención Asociación AFENES						0,00	7.000,00	0,00	0,00	0,00	0,00	0,00	7.000,00	0,00	0,00
Total Económico 480 :					1.427.940,50	-60.550,47	1.444.134,63	409.099,28	409.099,28	409.099,28	399.961,58	383.472,69	-12.231,48	-0,85	28,33
						76.744,60	1.047.266,83	0,00	0,00	9.137,70	16.488,89	4.000,00	1.035.035,35	28,33	93,74
N 48102.080701.326.					80.000,00	0,00	80.000,00	14.071,75	14.071,75	14.071,75	14.071,75	14.071,75	65.928,25	82,41	17,59
Subvención transporte universitario						0,00	0,00	0,00	0,00	0,00	0,00	0,00	65.928,25	17,59	100,00
N 48102.090201.326.					145.000,00	0,00	145.000,00	0,00	0,00	0,00	0,00	0,00	500,00	0,34	0,00
Subv. Libros Texto y mat. escolar educ.inf. y prim						0,00	144.500,00	0,00	0,00	0,00	0,00	0,00	145.000,00	0,00	0,00
Total Económico 481 :					225.000,00	0,00	225.000,00	14.071,75	14.071,75	14.071,75	14.071,75	14.071,75	66.428,25	29,52	6,25
						0,00	144.500,00	0,00	0,00	0,00	0,00	0,00	210.928,25	6,25	100,00
N 48900.010101.912.					41.040,00	0,00	41.040,00	41.541,61	41.541,61	30.141,61	18.614,93	18.614,93	-501,61	-1,22	73,44
Aportaciones grupos políticos municipales						0,00	0,00	0,00	11.400,00	11.526,68	0,00	0,00	10.898,39	101,22	61,76
N 48900.080101.231.					20.000,00	0,00	20.000,00	0,00	0,00	0,00	0,00	0,00	20.000,00	100,00	0,00
Transferencias a organizaciones no gubernamentales						0,00	0,00	0,00	0,00	0,00	0,00	0,00	20.000,00	0,00	0,00
N 48900.090103.334.					225.000,00	0,00	225.000,00	225.000,00	225.000,00	225.000,00	225.000,00	225.000,00	0,00	0,00	100,00
Transferencia Fundación María Zambrano						0,00	0,00	0,00	0,00	0,00	0,00	0,00	0,00	100,00	100,00

Ayuntamiento de Vélez Málaga - 2023

Estado de Situación del Presupuesto de Gastos 30/09/2023

R	C. Económ. C. Org. C.Prog. Espec	Inicial	Modificac.	Actual	A	D	O	P	RP	Saldo	%	%O s/Cred.
	PARTIDA		Inc.Reman.	RC Pend.+ N D	A Pendiente	D Pendiente	O Pendiente	P Pendiente	Reintegros	Remanente	%D s/Cred.	% RP s/O
N 48900.100101.341.		185.000,00	-41.000,00	144.000,00	0,00	0,00	0,00	0,00	0,00	144.000,00	100,00	0,00
Subvenciones Entidades deportivas			0,00	0,00	0,00	0,00	0,00	0,00	0,00	144.000,00	0,00	0,00
N 48901.010101.920.		70.250,00	0,00	70.250,00	0,00	0,00	0,00	0,00	0,00	49.250,00	70,11	0,00
Otras transferencias			0,00	21.000,00	0,00	0,00	0,00	0,00	0,00	70.250,00	0,00	0,00
N 48901.090103.334.		72.000,00	0,00	72.000,00	0,00	0,00	0,00	0,00	0,00	0,00	0,00	0,00
Transferencia Agrupación de Cofradías			0,00	72.000,00	0,00	0,00	0,00	0,00	0,00	72.000,00	0,00	0,00
N 48902.090103.334.		500,00	0,00	500,00	0,00	0,00	0,00	0,00	0,00	0,00	0,00	0,00
Transferencia Cuota Anual"La Ruta de los Fenicios"			0,00	500,00	0,00	0,00	0,00	0,00	0,00	500,00	0,00	0,00
N 48902.110101.334.		3.000,00	0,00	3.000,00	0,00	0,00	0,00	0,00	0,00	0,00	0,00	0,00
Transferencias Coros y danzas de Vélez Málaga			0,00	3.000,00	0,00	0,00	0,00	0,00	0,00	3.000,00	0,00	0,00
N 48903.900101.334.		3.000,00	0,00	3.000,00	0,00	0,00	0,00	0,00	0,00	3.000,00	100,00	0,00
Transferencias Coros y danzas de Torre del Mar			0,00	0,00	0,00	0,00	0,00	0,00	0,00	3.000,00	0,00	0,00
N 48904.090103.334.		3.000,00	0,00	3.000,00	0,00	0,00	0,00	0,00	0,00	0,00	0,00	0,00
Transf.Hdad. Ntra. Señora de los Remedios			0,00	3.000,00	0,00	0,00	0,00	0,00	0,00	3.000,00	0,00	0,00
N 48905.900101.334.		3.000,00	0,00	3.000,00	3.000,00	3.000,00	3.000,00	3.000,00	3.000,00	0,00	0,00	100,00
Transf. Hermandad Virgen del Carmen Torre del Mar			0,00	0,00	0,00	0,00	0,00	0,00	0,00	0,00	100,00	100,00
N 48906.090103.334.		1.330,44	0,00	1.330,44	0,00	0,00	0,00	0,00	0,00	0,00	0,00	0,00
Transf. Fundación Fomento Cultura, Educación y Des			0,00	1.330,44	0,00	0,00	0,00	0,00	0,00	1.330,44	0,00	0,00
N 48907.090103.334.		3.000,00	0,00	3.000,00	0,00	0,00	0,00	0,00	0,00	0,00	0,00	0,00
Subvención Escuela de Verdiales			0,00	3.000,00	0,00	0,00	0,00	0,00	0,00	3.000,00	0,00	0,00
N 48908.080601.231.		24.000,00	0,00	24.000,00	0,00	0,00	0,00	0,00	0,00	24.000,00	100,00	0,00
Subvención movimiento cívico y voluntariado			0,00	0,00	0,00	0,00	0,00	0,00	0,00	24.000,00	0,00	0,00
N 48908.090103.334.		3.000,00	0,00	3.000,00	0,00	0,00	0,00	0,00	0,00	0,00	0,00	0,00
Transf. Hermandad del Rocío de Vélez Málaga			0,00	3.000,00	0,00	0,00	0,00	0,00	0,00	3.000,00	0,00	0,00
N 48909.090103.334.		3.000,00	0,00	3.000,00	0,00	0,00	0,00	0,00	0,00	0,00	0,00	0,00
Transf. Hermandad del Rocío Torre del Mar			0,00	3.000,00	0,00	0,00	0,00	0,00	0,00	3.000,00	0,00	0,00
N 48910.090103.334.		3.000,00	0,00	3.000,00	0,00	0,00	0,00	0,00	0,00	0,00	0,00	0,00
Transf. Hdad Ntra. Sra. de la Cabeza Véñez Málaga			0,00	3.000,00	0,00	0,00	0,00	0,00	0,00	3.000,00	0,00	0,00
N 48911.090103.334.		3.000,00	0,00	3.000,00	0,00	0,00	0,00	0,00	0,00	0,00	0,00	0,00
Trans. Hdad Ntra. Sra. Carmen Melosas y Protegidas			0,00	3.000,00	0,00	0,00	0,00	0,00	0,00	3.000,00	0,00	0,00
Total Económico 489 :		666.120,44	-41.000,00	625.120,44	269.541,61	269.541,61	258.141,61	246.614,93	246.614,93	239.748,39	38,35	41,29
			0,00	115.830,44	0,00	11.400,00	11.526,68	0,00	0,00	366.978,83	43,12	95,53

Ayuntamiento de Vélez Málaga - 2023

Estado de Situación del Presupuesto de Gastos 30/09/2023

R	C. Económ. C. Org. C.Prog. Espec	Inicial	Modificac.	Actual	A	D	O	P	RP	Saldo	%	%O s/Cred.
	PARTIDA		Inc.Reman.	RC Pend.+ N D	A Pendiente	D Pendiente	O Pendiente	P Pendiente	Reintegros	Remanente	%D s/Cred.	% RP s/O
	Total Art. 48 :	2.319.060,94	-101.550,47	2.294.255,07	692.712,64	692.712,64	681.312,64	660.648,26	644.159,37	293.945,16	12,81	29,70
			76.744,60	1.307.597,27	0,00	11.400,00	20.664,38	16.488,89	4.000,00	1.612.942,43	30,19	94,55
	Total Cap. 4 :	29.415.995,11	-61.107,48	29.431.632,23	26.190.547,33	26.190.547,33	26.179.147,33	24.306.165,78	24.289.676,89	1.439.896,13	4,89	88,95
			76.744,60	1.801.188,77	0,00	11.400,00	1.872.981,55	16.488,89	274.325,46	3.252.484,90	88,99	92,78
	N 50000.010101.929.	200.000,00	-183.534,04	16.465,96	0,00	0,00	0,00	0,00	0,00	16.465,96	100,00	0,00
	Fondo de contingencia (art.31 Ley Orgánica 2/2012)		0,00	0,00	0,00	0,00	0,00	0,00	0,00	16.465,96	0,00	0,00
	Total Económico 500 :	200.000,00	-183.534,04	16.465,96	0,00	0,00	0,00	0,00	0,00	16.465,96	100,00	0,00
			0,00	0,00	0,00	0,00	0,00	0,00	0,00	16.465,96	0,00	0,00
	Total Art. 50 :	200.000,00	-183.534,04	16.465,96	0,00	0,00	0,00	0,00	0,00	16.465,96	100,00	0,00
			0,00	0,00	0,00	0,00	0,00	0,00	0,00	16.465,96	0,00	0,00
	Total Cap. 5 :	200.000,00	-183.534,04	16.465,96	0,00	0,00	0,00	0,00	0,00	16.465,96	100,00	0,00
			0,00	0,00	0,00	0,00	0,00	0,00	0,00	16.465,96	0,00	0,00
	N 60000.030101.151.	100.000,00	0,00	100.000,00	0,00	0,00	0,00	0,00	0,00	0,00	0,00	0,00
	Expropiación de terrenos		0,00	100.000,00	0,00	0,00	0,00	0,00	0,00	100.000,00	0,00	0,00
	N 60000.060101.151.	0,00	0,00	144.000,00	8.085,00	8.085,00	8.085,00	8.085,00	8.085,00	87.320,77	60,64	5,61
	Expropiación de terrenos		144.000,00	48.594,23	0,00	0,00	0,00	0,00	0,00	135.915,00	5,61	100,00
	N 60000.070101.1532.	0,00	19.761,60	212.399,65	211.771,72	211.771,72	211.771,72	13.603,52	13.603,52	0,00	0,00	99,70
	Expropiac. terrenos ejec.1ºF.Colector Cajíz-Puerta		192.638,05	627,93	0,00	0,00	198.168,20	0,00	0,00	627,93	99,70	6,42
	N 60001.030101.151.	50.000,00	0,00	50.000,00	0,00	0,00	0,00	0,00	0,00	0,00	0,00	0,00
	Expropiaciones urbanísticas		0,00	50.000,00	0,00	0,00	0,00	0,00	0,00	50.000,00	0,00	0,00
	N 60001.060101.151.	0,00	0,00	200.000,00	0,00	0,00	0,00	0,00	0,00	37.107,95	18,55	0,00
	Expropiaciones urbanísticas		200.000,00	162.892,05	0,00	0,00	0,00	0,00	0,00	200.000,00	0,00	0,00
	N 60001.070101.1532.	0,00	0,00	64.000,00	0,00	0,00	0,00	0,00	0,00	64.000,00	100,00	0,00
	Expropiación de terrenos para enlace de la autovía		64.000,00	0,00	0,00	0,00	0,00	0,00	0,00	64.000,00	0,00	0,00
	N 60002.030101.151.	0,00	0,00	61.879,46	14.225,33	14.225,33	14.225,33	0,00	0,00	47.654,13	77,01	22,99
	PMS con financiación afectada (GMU)		61.879,46	0,00	0,00	0,00	14.225,33	0,00	0,00	47.654,13	22,99	0,00
	N 60003.030101.151.	0,00	0,00	476.555,44	0,00	0,00	0,00	0,00	0,00	168.406,28	35,34	0,00
	PMS con financiación afectada		476.555,44	308.149,16	0,00	0,00	0,00	0,00	0,00	476.555,44	0,00	0,00
	N 60004.030101.151.	0,00	0,00	241.726,37	241.726,37	241.726,37	241.726,37	241.726,37	241.726,37	0,00	0,00	100,00
	Exporp.terrenos Conv.Planeamto.Motas 1 y 2 Río Vél		241.726,37	0,00	0,00	0,00	0,00	0,00	0,00	0,00	100,00	100,00

Ayuntamiento de Vélez Málaga - 2023

Estado de Situación del Presupuesto de Gastos 30/09/2023

R	C. Económ.	C. Org.	C. Prog.	Especc	Inicial	Modificac.	Actual	A	D	O	P	RP	Saldo	%	%O s/Cred.
PARTIDA						Inc.Reman.	RC Pend.+ N D	A Pendiente	D Pendiente	O Pendiente	P Pendiente	Reintegros	Remanente	%D s/Cred.	% RP s/O
N	60004.120501.151.				0,00	0,00	139.952,88	14.270,80	14.270,80	14.270,80	12.464,15	12.464,15	125.682,08	89,80	10,20
	PMS (Finca La Pola)					139.952,88	0,00	0,00	0,00	1.806,65	0,00	0,00	125.682,08	10,20	87,34
N	60005.030101.151.				0,00	0,00	88.907,74	88.907,74	88.907,74	88.907,74	88.907,74	88.907,74	0,00	0,00	100,00
	Exprop.terreno conv.urban.ampliac.Carril Culebra					88.907,74	0,00	0,00	0,00	0,00	0,00	0,00	0,00	100,00	100,00
N	60006.030101.151.				85,00	0,00	85,00	0,00	0,00	0,00	0,00	0,00	85,00	100,00	0,00
	PMS procedentes de sanciones urbanísticas					0,00	0,00	0,00	0,00	0,00	0,00	0,00	85,00	0,00	0,00
Total Económico 600 :					150.085,00	19.761,60	1.779.506,54	578.986,96	578.986,96	578.986,96	364.786,78	364.786,78	530.256,21	29,80	32,54
						1.609.659,94	670.263,37	0,00	0,00	214.200,18	0,00	0,00	1.200.519,58	32,54	63,00
N	60900.010101.1532.				0,00	0,00	40.300,00	40.081,96	40.081,96	30.845,10	30.845,10	30.845,10	218,04	0,54	76,54
	Actuaciones diversas embellecimiento del municipio					40.300,00	0,00	0,00	9.236,86	0,00	0,00	0,00	9.454,90	99,46	100,00
N	60900.030101.151.				0,00	0,00	1.519,03	0,00	0,00	0,00	0,00	0,00	1.519,03	100,00	0,00
	Obras de Urbanización UE.L-2 "Pinar Mezquitilla"					1.519,03	0,00	0,00	0,00	0,00	0,00	0,00	1.519,03	0,00	0,00
N	60900.070101.1532.				0,00	0,00	100,00	0,00	0,00	0,00	0,00	0,00	100,00	100,00	0,00
	Peatonalización diversas calles Vélez-Málaga					100,00	0,00	0,00	0,00	0,00	0,00	0,00	100,00	0,00	0,00
N	60900.070101.165.				0,00	0,00	100,00	0,00	0,00	0,00	0,00	0,00	100,00	100,00	0,00
	Iluminación entrada a Caleta					100,00	0,00	0,00	0,00	0,00	0,00	0,00	100,00	0,00	0,00
N	60900.120501.454.				0,00	0,00	100,00	0,00	0,00	0,00	0,00	0,00	100,00	100,00	0,00
	Arreglo carril del Hornillo					100,00	0,00	0,00	0,00	0,00	0,00	0,00	100,00	0,00	0,00
N	60901.010101.1532.				0,00	0,00	10.000,00	0,00	0,00	0,00	0,00	0,00	10.000,00	100,00	0,00
	Actuaciones diversas embellecimiento pedanías mpio					10.000,00	0,00	0,00	0,00	0,00	0,00	0,00	10.000,00	0,00	0,00
N	60901.070101.1532.2016001				0,00	0,00	44,95	0,00	0,00	0,00	0,00	0,00	44,95	100,00	0,00
	PFEA 02-16 "Obras ejec.y reorden.aceras pedanias"					44,95	0,00	0,00	0,00	0,00	0,00	0,00	44,95	0,00	0,00
N	60901.070101.1532.2018002				0,00	0,00	0,07	0,00	0,00	0,00	0,00	0,00	0,07	100,00	0,00
	PFEA 03-18 "Ejecución aceras en Torre del Mar"					0,07	0,00	0,00	0,00	0,00	0,00	0,00	0,07	0,00	0,00
N	60901.070101.1532.2019004				0,00	0,00	777,53	0,00	0,00	0,00	0,00	0,00	777,53	100,00	0,00
	PFEA 04-19 "Reparació aceras en Pedanías"					777,53	0,00	0,00	0,00	0,00	0,00	0,00	777,53	0,00	0,00
N	60901.070101.165.				0,00	0,00	100,00	0,00	0,00	0,00	0,00	0,00	100,00	100,00	0,00
	Obra civil nueva red alumbrado C/Tres de abril VM					100,00	0,00	0,00	0,00	0,00	0,00	0,00	100,00	0,00	0,00
N	60901.070101.459.				0,00	0,00	395.100,00	0,00	0,00	0,00	0,00	0,00	993,96	0,25	0,00
	Construcción muro en Parque Tecnoalimentario					395.100,00	394.106,04	0,00	0,00	0,00	0,00	0,00	395.100,00	0,00	0,00
N	60902.070101.151.				0,00	0,00	555,80	0,00	0,00	0,00	0,00	0,00	555,80	100,00	0,00
	PPOS 2006:1ªFase Reurb.Cjto.Vélez Sol Cruz Cordero					555,80	0,00	0,00	0,00	0,00	0,00	0,00	555,80	0,00	0,00

Ayuntamiento de Vélez Málaga - 2023

Estado de Situación del Presupuesto de Gastos 30/09/2023

R	C. Económ. C. Org. C. Prog. Espec	Inicial	Modificac.	Actual	A	D	O	P	RP	Saldo	%	%O s/Cred.
	PARTIDA		Inc.Reman.	RC Pend.+ N D	A Pendiente	D Pendiente	O Pendiente	P Pendiente	Reintegros	Remanente	%D s/Cred.	% RP s/O
N 60902.070101.1532.2016001		0,00	0,00	0,02	0,00	0,00	0,00	0,00	0,00	0,02	100,00	0,00
PFEA 03-16 "Obras ejec.y reorden. aceras V.M"			0,02	0,00	0,00	0,00	0,00	0,00	0,00	0,02	0,00	0,00
N 60902.070101.1532.2018002		0,00	0,00	1,02	0,00	0,00	0,00	0,00	0,00	1,02	100,00	0,00
PFEA 01-18 "Ejecución aceras en Vélez-Málaga"			1,02	0,00	0,00	0,00	0,00	0,00	0,00	1,02	0,00	0,00
N 60902.070101.1532.2019004		0,00	0,00	0,99	0,00	0,00	0,00	0,00	0,00	0,99	100,00	0,00
PFEA 07-19 "Reparació aceras en Vélez-Málaga"			0,99	0,00	0,00	0,00	0,00	0,00	0,00	0,99	0,00	0,00
N 60902.070101.1532.2020005		0,00	0,00	3.677,00	0,00	0,00	0,00	0,00	0,00	3.677,00	100,00	0,00
PFEA 05-20 "Ejecución aceras en Vélez-Málaga"			3.677,00	0,00	0,00	0,00	0,00	0,00	0,00	3.677,00	0,00	0,00
N 60903.070101.151.		0,00	0,00	19.533,53	0,00	0,00	0,00	0,00	0,00	19.533,53	100,00	0,00
Construcción de vías ciclistas			19.533,53	0,00	0,00	0,00	0,00	0,00	0,00	19.533,53	0,00	0,00
N 60903.070101.1532.2016001		0,00	0,00	0,02	0,00	0,00	0,00	0,00	0,00	0,02	100,00	0,00
PFEA 01-16 "Renovac.señalización y mobiliario VM"			0,02	0,00	0,00	0,00	0,00	0,00	0,00	0,02	0,00	0,00
N 60903.070101.1532.2019004		0,00	0,00	672,97	0,00	0,00	0,00	0,00	0,00	672,97	100,00	0,00
PFEA 05-19 "Renovación señalizac. en Vélez-Málaga"			672,97	0,00	0,00	0,00	0,00	0,00	0,00	672,97	0,00	0,00
N 60903.070101.1532.2020005		0,00	0,00	1.476,82	0,00	0,00	0,00	0,00	0,00	1.476,82	100,00	0,00
PFEA 06-20 "Repos.pintura vial señalización VM"			1.476,82	0,00	0,00	0,00	0,00	0,00	0,00	1.476,82	0,00	0,00
N 60904.070101.1532.		0,00	0,00	838,00	0,00	0,00	0,00	0,00	0,00	838,00	100,00	0,00
Circunvalación Norte del núcleo de Vélez-Málaga			838,00	0,00	0,00	0,00	0,00	0,00	0,00	838,00	0,00	0,00
N 60904.070101.1532.2018002		0,00	0,00	0,01	0,00	0,00	0,00	0,00	0,00	0,01	100,00	0,00
PFEA 02-18 "Ejecución aceras en Torre del Mar"			0,01	0,00	0,00	0,00	0,00	0,00	0,00	0,01	0,00	0,00
N 60904.070101.1532.2019004		0,00	0,00	1.268,02	0,00	0,00	0,00	0,00	0,00	1.268,02	100,00	0,00
PFEA 06-19 "Renovación aceras en Torre del Mar"			1.268,02	0,00	0,00	0,00	0,00	0,00	0,00	1.268,02	0,00	0,00
N 60905.070101.1532.		0,00	0,00	11.629,48	0,00	0,00	0,00	0,00	0,00	11.629,48	100,00	0,00
Proyecto urb. tramo urbano Ctra Arenas, Fase 2 y 3			11.629,48	0,00	0,00	0,00	0,00	0,00	0,00	11.629,48	0,00	0,00
N 60906.070101.1532.		0,00	0,00	4.538,65	0,00	0,00	0,00	0,00	0,00	4.538,65	100,00	0,00
Pavimentación Cno.acceso los Neses Benajarafe Alto			4.538,65	0,00	0,00	0,00	0,00	0,00	0,00	4.538,65	0,00	0,00
N 60907.070101.1532.		0,00	0,00	578,37	0,00	0,00	0,00	0,00	0,00	578,37	100,00	0,00
Pavimentación Cno.las Monjas y Capellania Benajara			578,37	0,00	0,00	0,00	0,00	0,00	0,00	578,37	0,00	0,00
N 60908.070101.452.		0,00	0,00	555,37	0,00	0,00	0,00	0,00	0,00	555,37	100,00	0,00
Recogida aguas pluviales T.M. 2ª fase Caleta y Vél			555,37	0,00	0,00	0,00	0,00	0,00	0,00	555,37	0,00	0,00
N 60909.070101.1532.		0,00	0,00	60.000,00	0,00	0,00	0,00	0,00	0,00	60.000,00	100,00	0,00
Urbanización del S.G. Ermita de Cabrillas			60.000,00	0,00	0,00	0,00	0,00	0,00	0,00	60.000,00	0,00	0,00
N 60910.070101.1532.2021001		0,00	0,00	0,02	0,00	0,00	0,00	0,00	0,00	0,02	100,00	0,00
PFEA 01-21 "Aceras en término mpal. Vélez-Málaga"			0,02	0,00	0,00	0,00	0,00	0,00	0,00	0,02	0,00	0,00

Ayuntamiento de Vélez Málaga - 2023

Estado de Situación del Presupuesto de Gastos 30/09/2023

R	C. Económ. C. Org. C.Prog. Espec	Inicial	Modificac.	Actual	A	D	O	P	RP	Saldo	%	%O s/Cred.
	PARTIDA		Inc.Reman.	RC Pend.+ N D	A Pendiente	D Pendiente	O Pendiente	P Pendiente	Reintegros	Remanente	%D s/Cred.	% RP s/O
N 60911.070101.1532.2021001		0,00	0,00	176,49	0,00	0,00	0,00	0,00	0,00	176,49	100,00	0,00
PFEA 02-21 "Señalización horizontal Vélez-Málaga"			176,49	0,00	0,00	0,00	0,00	0,00	0,00	176,49	0,00	0,00
N 60912.090102.336.		0,00	0,00	31.872,16	0,00	0,00	0,00	0,00	0,00	31.872,16	100,00	0,00
Parque arqueológico Playas fenicias			31.872,16	0,00	0,00	0,00	0,00	0,00	0,00	31.872,16	0,00	0,00
N 60913.070101.1532.		0,00	0,00	0,59	0,00	0,00	0,00	0,00	0,00	0,59	100,00	0,00
Recogida aguas pluviales T.M. C/ Valdepeñas			0,59	0,00	0,00	0,00	0,00	0,00	0,00	0,59	0,00	0,00
N 60914.070101.1532.2022001		0,00	55.630,42	137.817,71	242,73	242,73	242,73	0,00	0,00	127.194,99	92,29	0,18
PFEA 01-22 "Renovación pintura horizontal VM"			82.187,29	10.379,99	0,00	0,00	242,73	0,00	0,00	137.574,98	0,18	0,00
N 60915.070101.1532.2022001		0,00	203.943,00	495.946,42	172.480,19	172.480,19	172.480,19	162.573,46	162.573,46	294.705,88	59,42	34,78
PFEA 02-22 "Adecuación aceras term.mpal. VM"			292.003,42	28.760,35	0,00	0,00	9.906,73	0,00	0,00	323.466,23	34,78	94,26
N 60918.070101.151.		0,00	0,00	3.285,38	0,00	0,00	0,00	0,00	0,00	3.285,38	100,00	0,00
Urbanización Genaro Rincón y transversales en T.M.			3.285,38	0,00	0,00	0,00	0,00	0,00	0,00	3.285,38	0,00	0,00
N 60919.070101.1532.		0,00	0,00	670,00	0,00	0,00	0,00	0,00	0,00	670,00	100,00	0,00
Refuerzo firme y acerado Cuesta Visillo y otras ca			670,00	0,00	0,00	0,00	0,00	0,00	0,00	670,00	0,00	0,00
N 60920.070101.151.		0,00	0,00	701,01	0,00	0,00	0,00	0,00	0,00	701,01	100,00	0,00
Obras en Accesibilidad Urbano y Playas en T.M.			701,01	0,00	0,00	0,00	0,00	0,00	0,00	701,01	0,00	0,00
N 60921.070101.151.		0,00	0,00	1.435,94	0,00	0,00	0,00	0,00	0,00	1.435,94	100,00	0,00
Plan de Accesibilidad en V-M			1.435,94	0,00	0,00	0,00	0,00	0,00	0,00	1.435,94	0,00	0,00
N 60922.070101.151.		0,00	0,00	670,00	0,00	0,00	0,00	0,00	0,00	670,00	100,00	0,00
Obras Saneamiento de la zona Oriental de Lagos			670,00	0,00	0,00	0,00	0,00	0,00	0,00	670,00	0,00	0,00
N 60924.070101.151.		0,00	0,00	3.480,00	0,00	0,00	0,00	0,00	0,00	3.480,00	100,00	0,00
Proyecto zona descanso vías ciclistas			3.480,00	0,00	0,00	0,00	0,00	0,00	0,00	3.480,00	0,00	0,00
N 60927.070101.1532.		0,00	0,00	367,58	0,00	0,00	0,00	0,00	0,00	367,58	100,00	0,00
Obras Urban. pasajes transv C/Río Seco, Bda. Melos			367,58	0,00	0,00	0,00	0,00	0,00	0,00	367,58	0,00	0,00
N 60931.030101.151.		0,00	0,00	44.022,66	0,00	0,00	0,00	0,00	0,00	44.022,66	100,00	0,00
Obras de Urbanización UE.VM-2A			44.022,66	0,00	0,00	0,00	0,00	0,00	0,00	44.022,66	0,00	0,00
N 60932.030101.151.		0,00	0,00	8.803,50	0,00	0,00	0,00	0,00	0,00	8.803,50	100,00	0,00
Obras de Urbanización UE.CH-1-3-4-5			8.803,50	0,00	0,00	0,00	0,00	0,00	0,00	8.803,50	0,00	0,00
N 60933.030101.151.		0,00	0,00	347.654,33	0,00	0,00	0,00	0,00	0,00	347.654,33	100,00	0,00
Obras de Urbanización SUP.VM.-7			347.654,33	0,00	0,00	0,00	0,00	0,00	0,00	347.654,33	0,00	0,00
N 60934.030101.151.		0,00	0,00	61.714,41	0,00	0,00	0,00	0,00	0,00	61.714,41	100,00	0,00
Obras de Urbanización UE-1 SUP.VM-8			61.714,41	0,00	0,00	0,00	0,00	0,00	0,00	61.714,41	0,00	0,00
N 60935.030101.151.		0,00	0,00	52.158,12	0,00	0,00	0,00	0,00	0,00	52.158,12	100,00	0,00
Obras de Urbanización UE.B-13 Los Arquillos			52.158,12	0,00	0,00	0,00	0,00	0,00	0,00	52.158,12	0,00	0,00

Ayuntamiento de Vélez Málaga - 2023

Estado de Situación del Presupuesto de Gastos 30/09/2023

R	C. Económ. C. Org. C.Prog. Espec	Inicial	Modificac.	Actual	A	D	O	P	RP	Saldo	%	%O s/Cred.
	PARTIDA		Inc.Reman.	RC Pend.+ N D	A Pendiente	D Pendiente	O Pendiente	P Pendiente	Reintegros	Remanente	%D s/Cred.	% RP s/O
N 60936.030101.151.		0,00	0,00	18.688,56	0,00	0,00	0,00	0,00	0,00	18.688,56	100,00	0,00
Ejecución de Aval UE.A-18			18.688,56	0,00	0,00	0,00	0,00	0,00	0,00	18.688,56	0,00	0,00
N 60937.030101.151.		0,00	0,00	8.571,62	0,00	0,00	0,00	0,00	0,00	8.571,62	100,00	0,00
Obras de Urbanización UE.VM-5 Huerto Vicario			8.571,62	0,00	0,00	0,00	0,00	0,00	0,00	8.571,62	0,00	0,00
N 60938.030101.151.		0,00	0,00	116.450,00	0,00	0,00	0,00	0,00	0,00	116.450,00	100,00	0,00
Obras de Urbanización UE.B-15			116.450,00	0,00	0,00	0,00	0,00	0,00	0,00	116.450,00	0,00	0,00
N 60939.030101.151.		0,00	0,00	13.600,00	0,00	0,00	0,00	0,00	0,00	13.600,00	100,00	0,00
Obras de Urbanización UE.VM-31			13.600,00	0,00	0,00	0,00	0,00	0,00	0,00	13.600,00	0,00	0,00
N 60940.030101.151.		0,00	0,00	1.512,77	0,00	0,00	0,00	0,00	0,00	1.512,77	100,00	0,00
Obras de Urbanización UE.L-2			1.512,77	0,00	0,00	0,00	0,00	0,00	0,00	1.512,77	0,00	0,00
N 60941.030101.151.		0,00	0,00	119.558,69	0,00	0,00	0,00	0,00	0,00	119.558,69	100,00	0,00
Obras de Urbanización UE-3 SUP.VM-8			119.558,69	0,00	0,00	0,00	0,00	0,00	0,00	119.558,69	0,00	0,00
N 60942.030101.151.		0,00	0,00	50.945,08	0,00	0,00	0,00	0,00	0,00	50.945,08	100,00	0,00
Obras de Urbanización UE.VM-36			50.945,08	0,00	0,00	0,00	0,00	0,00	0,00	50.945,08	0,00	0,00
N 60943.030101.151.		0,00	0,00	140.447,67	0,00	0,00	0,00	0,00	0,00	140.447,67	100,00	0,00
Obras de Urbanización UE.VM-18.2			140.447,67	0,00	0,00	0,00	0,00	0,00	0,00	140.447,67	0,00	0,00
Total Económico 609 :		0,00	259.573,42	2.214.018,36	212.804,88	212.804,88	203.568,02	193.418,56	193.418,56	1.567.967,10	70,82	9,19
			1.954.444,94	433.246,38	0,00	9.236,86	10.149,46	0,00	0,00	2.010.450,34	9,61	95,01
Total Art. 60 :		150.085,00	279.335,02	3.993.524,90	791.791,84	791.791,84	782.554,98	558.205,34	558.205,34	2.098.223,31	52,54	19,60
			3.564.104,88	1.103.509,75	0,00	9.236,86	224.349,64	0,00	0,00	3.210.969,92	19,83	71,33
N 61900.070101.1532.		10.000,00	19.493,10	76.134,89	66.134,89	66.134,89	58.453,81	58.453,81	58.453,81	0,00	0,00	76,78
Mobiliario Urbano			46.641,79	10.000,00	0,00	7.681,08	0,00	0,00	0,00	17.681,08	86,87	100,00
N 61900.070101.161.		0,00	230.000,00	230.000,00	0,00	0,00	0,00	0,00	0,00	230.000,00	100,00	0,00
Acond.Red Mpal.abastec.mejora sumin.Benajazafe Alt			0,00	0,00	0,00	0,00	0,00	0,00	0,00	230.000,00	0,00	0,00
N 61900.070101.442.NGTRA		0,00	0,00	4.136.128,70	0,00	0,00	0,00	0,00	0,00	0,00	0,00	0,00
Rehab.infraest.e instal. Fase 1 línea Tranvía			4.136.128,70	4.136.128,70	0,00	0,00	0,00	0,00	0,00	4.136.128,70	0,00	0,00
N 61900.070101.452.		0,00	0,00	564.795,12	0,00	0,00	0,00	0,00	0,00	564.795,12	100,00	0,00
Programa actuaciones financiado con mejora 2007			564.795,12	0,00	0,00	0,00	0,00	0,00	0,00	564.795,12	0,00	0,00
N 61900.070201.1532.		5.000,00	0,00	5.100,00	0,00	0,00	0,00	0,00	0,00	100,00	1,96	0,00
Señales de tráfico movilidad y aparc.vía pública			100,00	5.000,00	0,00	0,00	0,00	0,00	0,00	5.100,00	0,00	0,00
N 61900.130102.170.2019004		0,00	0,00	450,13	0,00	0,00	0,00	0,00	0,00	450,13	100,00	0,00
PFEA 11-19 "Mejora Medioambiental espacios product			450,13	0,00	0,00	0,00	0,00	0,00	0,00	450,13	0,00	0,00

Ayuntamiento de Vélez Málaga - 2023

Estado de Situación del Presupuesto de Gastos 30/09/2023

R	C. Económ.	C. Org.	C. Prog.	Especc	Inicial	Modificac.	Actual	A	D	O	P	RP	Saldo	%	%O s/Cred.
PARTIDA						Inc.Reman.	RC Pend.+ N D	A Pendiente	D Pendiente	O Pendiente	P Pendiente	Reintegros	Remanente	%D s/Cred.	% RP s/O
N	61900.130302.17211.				150.000,00	0,00	457.518,14	229.004,30	229.004,30	196.240,80	196.240,80	196.240,80	68.338,11	14,94	42,89
	Actuaciones para mejora en Playas					307.518,14	160.175,73	0,00	32.763,50	0,00	0,00	0,00	261.277,34	50,05	100,00
N	61900.140301.4313.				0,00	0,00	826,15	0,00	0,00	0,00	0,00	0,00	826,15	100,00	0,00
	Infraest para mejora y moderniz comercio ambulante					826,15	0,00	0,00	0,00	0,00	0,00	0,00	826,15	0,00	0,00
N	61901.070101.151.				0,00	0,00	421,71	0,00	0,00	0,00	0,00	0,00	421,71	100,00	0,00
	Construcción y mejora rotonda Chilches con N-340					421,71	0,00	0,00	0,00	0,00	0,00	0,00	421,71	0,00	0,00
N	61901.070101.160.				0,00	0,00	100,00	0,00	0,00	0,00	0,00	0,00	100,00	100,00	0,00
	Red de pluviales en Avd. Estación y C/ Laureano C.					100,00	0,00	0,00	0,00	0,00	0,00	0,00	100,00	0,00	0,00
N	61901.070101.161.				0,00	30.000,00	30.000,00	0,00	0,00	0,00	0,00	0,00	30.000,00	100,00	0,00
	Acond.Red Mpal.abastec.sumin.inst.deport Almayat					0,00	0,00	0,00	0,00	0,00	0,00	0,00	30.000,00	0,00	0,00
N	61901.120301.171.2018002				0,00	0,00	2.385,98	0,00	0,00	0,00	0,00	0,00	2.385,98	100,00	0,00
	PFEA 05-18 "Obras mejora zonas verdes y parc. VM"					2.385,98	0,00	0,00	0,00	0,00	0,00	0,00	2.385,98	0,00	0,00
N	61901.120301.171.2019004				0,00	0,00	2.075,08	0,00	0,00	0,00	0,00	0,00	2.075,08	100,00	0,00
	PFEA 09-19 "Obras mejora zonas verdes y parc. VM"					2.075,08	0,00	0,00	0,00	0,00	0,00	0,00	2.075,08	0,00	0,00
N	61901.120301.171.2020005				0,00	0,00	3.984,13	0,00	0,00	0,00	0,00	0,00	3.984,13	100,00	0,00
	PFEA 04-20 "Obras mejora zonas verdes y parc. VM"					3.984,13	0,00	0,00	0,00	0,00	0,00	0,00	3.984,13	0,00	0,00
N	61901.120401.1621.				1.000,00	0,00	1.000,00	0,00	0,00	0,00	0,00	0,00	0,00	0,00	0,00
	Soterramiento contenedores en ámbito del PEPRI					0,00	1.000,00	0,00	0,00	0,00	0,00	0,00	1.000,00	0,00	0,00
N	61901.120501.454.2014001				0,00	0,00	967,99	0,00	0,00	0,00	0,00	0,00	967,99	100,00	0,00
	PFEA 05-14 "Mejora caminos rurales del municipio "					967,99	0,00	0,00	0,00	0,00	0,00	0,00	967,99	0,00	0,00
N	61902.070101.151.				0,00	0,00	200,32	0,00	0,00	0,00	0,00	0,00	200,32	100,00	0,00
	Mejora medio ambiental entorno de laTorre Chilches					200,32	0,00	0,00	0,00	0,00	0,00	0,00	200,32	0,00	0,00
N	61902.070101.1532.				0,00	0,00	212,63	0,00	0,00	0,00	0,00	0,00	212,63	100,00	0,00
	Mejora accesib. C/LCarrera 2ª fase, P. Nuevo y Mag					212,63	0,00	0,00	0,00	0,00	0,00	0,00	212,63	0,00	0,00
N	61902.070101.160.				0,00	0,00	10,15	0,00	0,00	0,00	0,00	0,00	10,15	100,00	0,00
	Obras canalizado y aguas residuales Los Toscanos					10,15	0,00	0,00	0,00	0,00	0,00	0,00	10,15	0,00	0,00
N	61902.070101.161.				0,00	240.000,00	240.000,00	0,00	0,00	0,00	0,00	0,00	240.000,00	100,00	0,00
	Renovación Red Mpal.abastec.C/Cipriano M.Torre Ma					0,00	0,00	0,00	0,00	0,00	0,00	0,00	240.000,00	0,00	0,00
N	61902.070101.165.				10.000,00	0,00	22.487,76	12.389,26	12.389,26	9.982,50	9.982,50	9.982,50	0,00	0,00	44,39
	Diversas obras de infraestructura de alumbrado					12.487,76	10.098,50	0,00	2.406,76	0,00	0,00	0,00	12.505,26	55,09	100,00
N	61902.120301.171.				0,00	0,00	1.095,68	0,00	0,00	0,00	0,00	0,00	1.095,68	100,00	0,00
	Actuac para mejora Parques y Jard (Plan Prov)					1.095,68	0,00	0,00	0,00	0,00	0,00	0,00	1.095,68	0,00	0,00
N	61902.120501.454.2016001				0,00	0,00	6.114,84	0,00	0,00	0,00	0,00	0,00	6.114,84	100,00	0,00
	PFEA 04-16 "Obras mejoras zonas verdes e infra ru"					6.114,84	0,00	0,00	0,00	0,00	0,00	0,00	6.114,84	0,00	0,00

Ayuntamiento de Vélez Málaga - 2023

Estado de Situación del Presupuesto de Gastos 30/09/2023

R	C. Económ.	C. Org.	C. Prog.	Especc	Inicial	Modificac.	Actual	A	D	O	P	RP	Saldo	%	%O s/Cred.
PARTIDA						Inc.Reman.	RC Pend.+ N D	A Pendiente	D Pendiente	O Pendiente	P Pendiente	Reintegros	Remanente	%D s/Cred.	% RP s/O
N	61902.130302.17211.				0,00	0,00	1.100,01	0,00	0,00	0,00	0,00	0,00	1.100,01	100,00	0,00
	Actuaciones en salida de colectores playas T.M.					1.100,01	0,00	0,00	0,00	0,00	0,00	0,00	1.100,01	0,00	0,00
N	61903.070101.151.2015001				0,00	0,00	89,65	0,00	0,00	0,00	0,00	0,00	89,65	100,00	0,00
	PFEA 08-15 "Obras mejora y acond.parcela equipami"					89,65	0,00	0,00	0,00	0,00	0,00	0,00	89,65	0,00	0,00
N	61903.070101.1532.				0,00	0,00	18.719,97	0,00	0,00	0,00	0,00	0,00	18.719,97	100,00	0,00
	PPOS 2012					18.719,97	0,00	0,00	0,00	0,00	0,00	0,00	18.719,97	0,00	0,00
N	61903.070101.161.				0,00	135.000,00	135.000,00	0,00	0,00	0,00	0,00	0,00	135.000,00	100,00	0,00
	Renovación Red abastec.C/J.B.Hurtado y C/Fray Rafa					0,00	0,00	0,00	0,00	0,00	0,00	0,00	135.000,00	0,00	0,00
N	61903.070101.165.				0,00	8.906,11	42.606,11	0,00	0,00	0,00	0,00	0,00	0,00	0,00	0,00
	Mejoras de alumbrado en Benajárfé Alto					33.700,00	42.606,11	0,00	0,00	0,00	0,00	0,00	42.606,11	0,00	0,00
N	61903.120301.171.2021001				0,00	0,00	2.230,14	0,00	0,00	0,00	0,00	0,00	2.230,14	100,00	0,00
	PFEA 05-21 "Obras mejora zonas verdes y parc. VM"					2.230,14	0,00	0,00	0,00	0,00	0,00	0,00	2.230,14	0,00	0,00
N	61903.120501.454.				90.000,00	0,00	180.009,11	89.819,51	89.819,51	89.819,51	89.819,51	89.819,51	189,60	0,11	49,90
	Inversiones en Caminos rurales					90.009,11	90.000,00	0,00	0,00	0,00	0,00	0,00	90.189,60	49,90	100,00
N	61903.130302.17211.				0,00	0,00	7.658,26	0,00	0,00	0,00	0,00	0,00	7.658,26	100,00	0,00
	Adquisición de pasarelas y hamacas adaptadas					7.658,26	0,00	0,00	0,00	0,00	0,00	0,00	7.658,26	0,00	0,00
N	61904.070101.151.				0,00	0,00	273,33	0,00	0,00	0,00	0,00	0,00	273,33	100,00	0,00
	Acond. zonas libres para inst. parques infantiles					273,33	0,00	0,00	0,00	0,00	0,00	0,00	273,33	0,00	0,00
N	61904.070101.1532.				0,00	0,00	350,82	0,00	0,00	0,00	0,00	0,00	350,82	100,00	0,00
	Mano de obra PFEA 2009					350,82	0,00	0,00	0,00	0,00	0,00	0,00	350,82	0,00	0,00
N	61904.070101.165.				0,00	0,00	10.800,00	0,00	0,00	0,00	0,00	0,00	10.800,00	100,00	0,00
	Mejora alumbrado Cajíz desde Pza.hasta C.Fútbol					10.800,00	0,00	0,00	0,00	0,00	0,00	0,00	10.800,00	0,00	0,00
N	61904.120301.171.2022001				0,00	188.416,20	541.412,92	162.011,62	162.011,62	162.011,62	110.495,87	110.495,87	368.678,32	68,10	29,92
	PFEA 04-22 "Obras mejora zonas verdes y parc. VM"					352.996,72	10.722,98	0,00	0,00	51.515,75	0,00	0,00	379.401,30	29,92	68,20
N	61904.120501.454.				0,00	12.119,52	24.119,52	0,00	0,00	0,00	0,00	0,00	24.119,52	100,00	0,00
	Arreglo carril en Almayate					12.000,00	0,00	0,00	0,00	0,00	0,00	0,00	24.119,52	0,00	0,00
N	61905.070101.151.				0,00	0,00	46.458,15	0,00	0,00	0,00	0,00	0,00	46.458,15	100,00	0,00
	Plan Director Fortaleza					46.458,15	0,00	0,00	0,00	0,00	0,00	0,00	46.458,15	0,00	0,00
N	61905.070101.1532.				0,00	0,00	11.262,44	0,00	0,00	0,00	0,00	0,00	11.262,44	100,00	0,00
	PPOS 2013					11.262,44	0,00	0,00	0,00	0,00	0,00	0,00	11.262,44	0,00	0,00
N	61905.120501.454.2018002				0,00	0,00	509,45	0,00	0,00	0,00	0,00	0,00	509,45	100,00	0,00
	PFEA 08-18 "Obras mejora infraest. rurales VM"					509,45	0,00	0,00	0,00	0,00	0,00	0,00	509,45	0,00	0,00
N	61905.120501.454.2019004				0,00	0,00	625,20	0,00	0,00	0,00	0,00	0,00	625,20	100,00	0,00
	PFEA 08-19 "Obras mejora infraest. rurales VM"					625,20	0,00	0,00	0,00	0,00	0,00	0,00	625,20	0,00	0,00

Ayuntamiento de Vélez Málaga - 2023

Estado de Situación del Presupuesto de Gastos 30/09/2023

R	C. Económ.	C. Org.	C. Prog.	Especc	Inicial	Modificac.	Actual	A	D	O	P	RP	Saldo	%	%O s/Cred.
PARTIDA						Inc.Reman.	RC Pend.+ N D	A Pendiente	D Pendiente	O Pendiente	P Pendiente	Reintegros	Remanente	%D s/Cred.	% RP s/O
N	61905.120501.454.2020005				0,00	0,00	730,72	0,00	0,00	0,00	0,00	0,00	730,72	100,00	0,00
	PFEA 01-20 "Obras mejora infraest. rurales VM"					730,72	0,00	0,00	0,00	0,00	0,00	0,00	730,72	0,00	0,00
N	61906.060101.1532.				50.000,00	0,00	100.000,00	0,00	0,00	0,00	0,00	0,00	50.000,00	50,00	0,00
	Presupuestos participativos					50.000,00	50.000,00	0,00	0,00	0,00	0,00	0,00	100.000,00	0,00	0,00
N	61906.070101.151.				0,00	0,00	148,81	0,00	0,00	0,00	0,00	0,00	148,81	100,00	0,00
	Mejora accesib.en C/La Carrera, 1ª fase en V.M.					148,81	0,00	0,00	0,00	0,00	0,00	0,00	148,81	0,00	0,00
N	61906.070101.1532.				0,00	0,00	3.917,02	0,00	0,00	0,00	0,00	0,00	3.917,02	100,00	0,00
	PFEA 2007					3.917,02	0,00	0,00	0,00	0,00	0,00	0,00	3.917,02	0,00	0,00
N	61906.070101.165.				0,00	0,00	165.000,00	150.000,00	150.000,00	150.000,00	0,00	0,00	8.495,16	5,15	90,91
	Obras de alumbrado en Avda. Andalucía entrada Este					165.000,00	6.504,84	0,00	0,00	150.000,00	0,00	0,00	15.000,00	90,91	0,00
N	61906.120501.454.				0,00	0,00	241.516,24	0,00	0,00	0,00	0,00	0,00	241.516,24	100,00	0,00
	Mejora camino rural en el paraje de Cabrillas					241.516,24	0,00	0,00	0,00	0,00	0,00	0,00	241.516,24	0,00	0,00
N	61907.070101.1532.				0,00	0,00	372,96	0,00	0,00	0,00	0,00	0,00	372,96	100,00	0,00
	Acondicionamiento y mejoras en vías públicas					372,96	0,00	0,00	0,00	0,00	0,00	0,00	372,96	0,00	0,00
N	61907.120501.454.2022001				0,00	107.220,00	309.357,85	107.171,88	107.171,88	107.171,88	107.171,88	107.171,88	202.137,85	65,34	34,64
	PFEA 03-22 "Obras mejora infraest. rurales VM"					202.137,85	48,12	0,00	0,00	0,00	0,00	0,00	202.185,97	34,64	100,00
N	61908.070101.1532.				0,00	0,00	39.720,01	0,00	0,00	0,00	0,00	0,00	39.720,01	100,00	0,00
	Reurb. avda. Andalucía T.M., tramo C/Princesa a Az					39.720,01	0,00	0,00	0,00	0,00	0,00	0,00	39.720,01	0,00	0,00
N	61909.070101.1532.				0,00	0,00	849,99	0,00	0,00	0,00	0,00	0,00	849,99	100,00	0,00
	Proy. renovac. pavimentos y servicios urbCañaveral					849,99	0,00	0,00	0,00	0,00	0,00	0,00	849,99	0,00	0,00
N	61909.070101.165.				0,00	0,00	8.615,81	0,00	0,00	0,00	0,00	0,00	8.615,81	100,00	0,00
	Renovación luminarias Parque Andalucía					8.615,81	0,00	0,00	0,00	0,00	0,00	0,00	8.615,81	0,00	0,00
N	61910.070101.1532.				262.759,62	0,00	2.262.759,62	0,00	0,00	0,00	0,00	0,00	0,00	0,00	0,00
	Proyecto urbanización Camino de Torrox I SUP-VM-13					2.000.000,00	2.262.759,62	0,00	0,00	0,00	0,00	0,00	2.262.759,62	0,00	0,00
N	61910.070101.165.				0,00	0,00	37.563,92	0,00	0,00	0,00	0,00	0,00	37.563,92	100,00	0,00
	Sustitución lámparas y proyectores C/Fortaleza Alt					37.563,92	0,00	0,00	0,00	0,00	0,00	0,00	37.563,92	0,00	0,00
N	61911.070101.1532.				0,00	0,00	210.491,96	0,00	0,00	0,00	0,00	0,00	210.491,96	100,00	0,00
	Reurbanización Calle Frco.Jiménez Puertas Vélez-Má					210.491,96	0,00	0,00	0,00	0,00	0,00	0,00	210.491,96	0,00	0,00
N	61911.070101.165.				0,00	0,00	11.686,57	0,00	0,00	0,00	0,00	0,00	11.686,57	100,00	0,00
	Renovación luminarias Polid.Fdo. Ruiz Hierro					11.686,57	0,00	0,00	0,00	0,00	0,00	0,00	11.686,57	0,00	0,00
N	61911.120301.171.				190.000,00	7.947,40	570.716,53	377.177,36	377.177,36	334.595,70	170.759,87	170.759,87	2.903,92	0,51	58,63
	Actuaciones para mejora en Parques y Jardines					372.769,13	190.635,25	0,00	42.581,66	163.835,83	0,00	0,00	236.120,83	66,09	51,03
N	61912.070101.1532.				0,00	0,00	3.253,80	0,00	0,00	0,00	0,00	0,00	3.253,80	100,00	0,00
	Obras adecent yornament rotondas entrada VM Cno Vi					3.253,80	0,00	0,00	0,00	0,00	0,00	0,00	3.253,80	0,00	0,00

Ayuntamiento de Vélez Málaga - 2023

Estado de Situación del Presupuesto de Gastos 30/09/2023

R	C. Económ.	C. Org.	C. Prog.	Especc	Inicial	Modificac.	Actual	A	D	O	P	RP	Saldo	%	%O s/Cred.
PARTIDA						Inc.Reman.	RC Pend.+ N D	A Pendiente	D Pendiente	O Pendiente	P Pendiente	Reintegros	Remanente	%D s/Cred.	% RP s/O
N	61912.070101.165.				0,00	0,00	15.287,75	0,00	0,00	0,00	0,00	0,00	15.287,75	100,00	0,00
	Renovación luminarias Parque María Zambrano					15.287,75	0,00	0,00	0,00	0,00	0,00	0,00	15.287,75	0,00	0,00
N	61912.120301.171.				0,00	0,00	31.847,35	0,00	0,00	0,00	0,00	0,00	31.847,35	100,00	0,00
	Actuac mejora en Parques y Jardines (f.e.a.)					31.847,35	0,00	0,00	0,00	0,00	0,00	0,00	31.847,35	0,00	0,00
N	61913.070101.1532.				24.000,00	0,00	50.941,88	5.074,68	5.074,68	3.581,60	3.581,60	3.581,60	11.801,41	23,17	7,03
	Señales de tráfico y otras de la vía pública					26.941,88	34.065,79	0,00	1.493,08	0,00	0,00	0,00	47.360,28	9,96	100,00
N	61913.070101.165.				0,00	0,00	19.661,53	0,00	0,00	0,00	0,00	0,00	19.661,53	100,00	0,00
	Complejo deportivo exterior piscina cubierta					19.661,53	0,00	0,00	0,00	0,00	0,00	0,00	19.661,53	0,00	0,00
N	61914.070101.1532.				0,00	0,00	13.759,47	0,00	0,00	0,00	0,00	0,00	13.759,47	100,00	0,00
	PPOS 2009					13.759,47	0,00	0,00	0,00	0,00	0,00	0,00	13.759,47	0,00	0,00
N	61914.070101.165.				0,00	0,00	20.328,00	0,00	0,00	0,00	0,00	0,00	20.328,00	100,00	0,00
	Renovación luminarias Campo Fútbol Vivar Téllez					20.328,00	0,00	0,00	0,00	0,00	0,00	0,00	20.328,00	0,00	0,00
N	61915.070101.1532.				0,00	0,00	7.200,00	0,00	0,00	0,00	0,00	0,00	7.200,00	100,00	0,00
	Actuaciones diversas entorno Barrio Capuchinos					7.200,00	0,00	0,00	0,00	0,00	0,00	0,00	7.200,00	0,00	0,00
N	61915.070101.165.				0,00	0,00	41.923,81	0,00	0,00	0,00	0,00	0,00	41.923,81	100,00	0,00
	Renovación luminarias pública exterior Benajarafe					41.923,81	0,00	0,00	0,00	0,00	0,00	0,00	41.923,81	0,00	0,00
N	61915.070101.454.				0,00	0,00	45.102,46	0,00	0,00	0,00	0,00	0,00	45.102,46	100,00	0,00
	Acondic. de caminos rurales:Las Chozas y la Dehesa					45.102,46	0,00	0,00	0,00	0,00	0,00	0,00	45.102,46	0,00	0,00
N	61916.070101.151.				0,00	0,00	81.449,57	0,00	0,00	0,00	0,00	0,00	81.449,57	100,00	0,00
	Centro Comercial Abierto					81.449,57	0,00	0,00	0,00	0,00	0,00	0,00	81.449,57	0,00	0,00
N	61916.070101.1532.				0,00	0,00	346,08	0,00	0,00	0,00	0,00	0,00	346,08	100,00	0,00
	Carretera de Valle Niza (paralela Arroyo Marín)					346,08	0,00	0,00	0,00	0,00	0,00	0,00	346,08	0,00	0,00
N	61916.070101.165.				0,00	0,00	20.948,84	0,00	0,00	0,00	0,00	0,00	20.948,84	100,00	0,00
	Renovación luminarias pública exterior Almayate					20.948,84	0,00	0,00	0,00	0,00	0,00	0,00	20.948,84	0,00	0,00
N	61916.120301.171.				0,00	0,00	421,05	0,00	0,00	0,00	0,00	0,00	421,05	100,00	0,00
	Instalaciones de Parques en Tenencias					421,05	0,00	0,00	0,00	0,00	0,00	0,00	421,05	0,00	0,00
N	61916.120501.454.				0,00	0,00	30.594,73	0,00	0,00	0,00	0,00	0,00	30.594,73	100,00	0,00
	Acondicionamiento caminos rurales					30.594,73	0,00	0,00	0,00	0,00	0,00	0,00	30.594,73	0,00	0,00
N	61917.070101.1532.				0,00	0,00	281,43	0,00	0,00	0,00	0,00	0,00	281,43	100,00	0,00
	Adecuación y mejora acceso núcleo Zorrillas					281,43	0,00	0,00	0,00	0,00	0,00	0,00	281,43	0,00	0,00
N	61917.070101.165.				0,00	0,00	22.887,62	0,00	0,00	0,00	0,00	0,00	22.887,62	100,00	0,00
	Renovación luminarias pública exterior Chilches					22.887,62	0,00	0,00	0,00	0,00	0,00	0,00	22.887,62	0,00	0,00
N	61917.120301.171.				0,00	0,00	230.307,07	184.469,01	184.469,01	184.468,99	184.468,99	184.468,99	0,00	0,00	80,10
	Remod.integral parterres Avda. Andalucía T.M.					230.307,07	45.838,06	0,00	0,02	0,00	0,00	0,00	45.838,08	80,10	100,00

Ayuntamiento de Vélez Málaga - 2023

Estado de Situación del Presupuesto de Gastos 30/09/2023

R	C. Económ.	C. Org.	C. Prog.	Especc	Inicial	Modificac.	Actual	A	D	O	P	RP	Saldo	%	%O s/Cred.
PARTIDA						Inc.Reman.	RC Pend.+ N D	A Pendiente	D Pendiente	O Pendiente	P Pendiente	Reintegros	Remanente	%D s/Cred.	% RP s/O
N	61918.070101.1532.				0,00	0,00	2,19	0,00	0,00	0,00	0,00	0,00	2,19	100,00	0,00
	PFEA 06-14 "Obas renovación de pav. urbanos V.M."					2,19	0,00	0,00	0,00	0,00	0,00	0,00	2,19	0,00	0,00
N	61918.120301.171.				0,00	40.790,38	240.790,38	229.728,23	229.728,23	60.034,61	12.271,25	0,00	0,00	0,00	24,93
	Actuaciones mejora y remodel.Parque Miguel Hernández					200.000,00	11.062,15	0,00	169.693,62	47.763,36	12.271,25	0,00	180.755,77	95,41	0,00
N	61919.070101.1532.				0,00	0,00	50.000,00	0,00	0,00	0,00	0,00	0,00	50.000,00	100,00	0,00
	Actuaciones diversas mejora entorno B.Zona Norte					50.000,00	0,00	0,00	0,00	0,00	0,00	0,00	50.000,00	0,00	0,00
N	61919.120301.171.				0,00	0,00	7.451,12	0,00	0,00	0,00	0,00	0,00	7.451,12	100,00	0,00
	Creac. zona esparc.y recreativa ParqueC/Fco.Merino					7.451,12	0,00	0,00	0,00	0,00	0,00	0,00	7.451,12	0,00	0,00
N	61920.070101.1532.				0,00	0,00	50.000,00	41.464,28	41.464,28	41.464,28	41.464,28	41.464,28	8.535,72	17,07	82,93
	Actuaciones diversas mejora entorno B.Zona Sur					50.000,00	0,00	0,00	0,00	0,00	0,00	0,00	8.535,72	82,93	100,00
N	61920.120301.171.				0,00	0,00	486.752,99	481.573,95	481.573,95	94.606,24	94.606,24	94.606,24	0,00	0,00	19,44
	Senda Litoral Tramo II -A.Chilches- Cno.Chilches					486.752,99	5.179,04	0,00	386.967,71	0,00	0,00	0,00	392.146,75	98,94	100,00
N	61921.070101.151.				0,00	0,00	12,62	0,00	0,00	0,00	0,00	0,00	12,62	100,00	0,00
	Renovación red alcantarillado de la C/ Levante T.M					12,62	0,00	0,00	0,00	0,00	0,00	0,00	12,62	0,00	0,00
N	61921.070101.1532.				0,00	0,00	50.000,00	19.350,08	19.350,08	19.350,08	19.350,08	19.350,08	30.649,92	61,30	38,70
	Actuaciones diversas mejora entorno B.Los Olivos					50.000,00	0,00	0,00	0,00	0,00	0,00	0,00	30.649,92	38,70	100,00
N	61921.070101.165.				0,00	0,00	20.497,40	0,00	0,00	0,00	0,00	0,00	20.497,40	100,00	0,00
	Renovación luminarias pública exterior C/Aceituner					20.497,40	0,00	0,00	0,00	0,00	0,00	0,00	20.497,40	0,00	0,00
N	61921.120301.171.				0,00	0,00	493.997,87	486.413,95	486.413,95	159.313,53	159.313,53	159.313,53	0,00	0,00	32,25
	Senda Litoral Tramo III Cno.Chilches-A.Patasecas					493.997,87	7.583,92	0,00	327.100,42	0,00	0,00	0,00	334.684,34	98,46	100,00
N	61922.070101.1532.				60.000,00	0,00	144.774,69	22.965,80	22.965,80	22.965,80	22.965,80	22.965,80	56.808,89	39,24	15,86
	Obras de emergencia en la vía pública					84.774,69	65.000,00	0,00	0,00	0,00	0,00	0,00	121.808,89	15,86	100,00
N	61922.070101.165.				0,00	0,00	21.161,02	0,00	0,00	0,00	0,00	0,00	21.161,02	100,00	0,00
	Renovación luminarias pública exterior Cno.Málaga					21.161,02	0,00	0,00	0,00	0,00	0,00	0,00	21.161,02	0,00	0,00
N	61922.120301.171.				0,00	0,00	220.559,05	217.787,90	217.787,90	217.787,89	217.787,89	141.084,82	0,00	0,00	98,74
	Senda Litoral Tramo IV A.Patasecas-A.Adelfas					220.559,05	2.771,15	0,00	0,01	0,00	76.703,07	0,00	2.771,16	98,74	64,78
N	61923.070101.1532.				0,00	0,00	0,39	0,00	0,00	0,00	0,00	0,00	0,39	100,00	0,00
	Obra emergencia Estabilización N-340, tramo Mezqui					0,39	0,00	0,00	0,00	0,00	0,00	0,00	0,39	0,00	0,00
N	61923.070101.165.				0,00	0,00	423.603,17	0,00	0,00	0,00	0,00	0,00	423.603,17	100,00	0,00
	Ahorro energético. Alumbrado pco.exterior Vélez-Má					423.603,17	0,00	0,00	0,00	0,00	0,00	0,00	423.603,17	0,00	0,00
N	61923.120301.171.				0,00	0,00	150.880,44	137.527,52	137.527,52	0,00	0,00	0,00	0,00	0,00	0,00
	Senda Litoral de Ps.Lagos a pasarela del río Güi					150.880,44	13.352,92	0,00	137.527,52	0,00	0,00	0,00	150.880,44	91,15	0,00
N	61924.070101.165.				0,00	0,00	423.519,40	0,00	0,00	0,00	0,00	0,00	423.519,40	100,00	0,00
	Renovación iluminación pca.exterior Zona Norte V.M					423.519,40	0,00	0,00	0,00	0,00	0,00	0,00	423.519,40	0,00	0,00

Ayuntamiento de Vélez Málaga - 2023

Estado de Situación del Presupuesto de Gastos 30/09/2023

R	C. Económ. C. Org. C.Prog. Espec	Inicial	Modificac.	Actual	A	D	O	P	RP	Saldo	%	%O s/Cred.
	PARTIDA		Inc.Reman.	RC Pend.+ N D	A Pendiente	D Pendiente	O Pendiente	P Pendiente	Reintegros	Remanente	%D s/Cred.	% RP s/O
N 61925.070101.1532.		0,00	41.087,16	309.034,21	309.034,21	309.034,21	174.407,40	174.407,40	174.407,40	0,00	0,00	56,44
Reurbanización de la Puerta de Antequera			267.947,05	0,00	0,00	134.626,81	0,00	0,00	0,00	134.626,81	100,00	100,00
N 61925.070101.165.		0,00	0,00	158.780,44	0,00	0,00	0,00	0,00	0,00	158.780,44	100,00	0,00
Complejo deportivo piscina cubierta			158.780,44	0,00	0,00	0,00	0,00	0,00	0,00	158.780,44	0,00	0,00
N 61926.070101.1532.		0,00	0,00	40.000,00	0,00	0,00	0,00	0,00	0,00	40.000,00	100,00	0,00
Actuac.divers.mejora entorn.A.S.Sebast,Gloria,Vill			40.000,00	0,00	0,00	0,00	0,00	0,00	0,00	40.000,00	0,00	0,00
N 61927.070101.1532.		200.000,00	0,00	570.939,22	345.513,54	345.513,54	269.000,42	269.000,42	224.995,99	5.129,13	0,90	47,12
Acondic.y mejora vías públicas e infraestructura			370.939,22	220.296,55	0,00	76.513,12	0,00	44.004,43	0,00	301.938,80	60,52	83,64
N 61928.070101.1532.		0,00	0,00	105,54	0,00	0,00	0,00	0,00	0,00	105,54	100,00	0,00
Renovación pavimento uso peatonal C/ San José T.M.			105,54	0,00	0,00	0,00	0,00	0,00	0,00	105,54	0,00	0,00
N 61928.070101.165.		0,00	0,00	20.000,00	0,00	0,00	0,00	0,00	0,00	20.000,00	100,00	0,00
Mejora de entrada y luminaria de Caleta			20.000,00	0,00	0,00	0,00	0,00	0,00	0,00	20.000,00	0,00	0,00
N 61929.070101.1532.		0,00	0,00	35.000,00	34.613,02	34.613,02	21.908,00	21.908,00	21.908,00	386,98	1,11	62,59
Obras adecuc.rotonda intersec.ctra.Loja 7205			35.000,00	0,00	0,00	12.705,02	0,00	0,00	0,00	13.092,00	98,89	100,00
N 61930.070101.1532.		0,00	0,00	8,28	0,00	0,00	0,00	0,00	0,00	8,28	100,00	0,00
Reparac y regulariz berma junto N-340, entre Mezqu			8,28	0,00	0,00	0,00	0,00	0,00	0,00	8,28	0,00	0,00
N 61931.070101.1532.		35.000,00	0,00	70.000,00	0,00	0,00	0,00	0,00	0,00	35.000,00	50,00	0,00
Obras adecuc.rotonda acceso Oeste munic.por N 340			35.000,00	35.000,00	0,00	0,00	0,00	0,00	0,00	70.000,00	0,00	0,00
N 61932.070101.1532.		0,00	0,00	14.053,15	0,00	0,00	0,00	0,00	0,00	14.053,15	100,00	0,00
Reurbanización C/ Raimundo Codesal			14.053,15	0,00	0,00	0,00	0,00	0,00	0,00	14.053,15	0,00	0,00
N 61933.070101.1532.		50.000,00	0,00	100.000,00	0,00	0,00	0,00	0,00	0,00	50.000,00	50,00	0,00
Obras restauración de las fuentes en la Villa			50.000,00	50.000,00	0,00	0,00	0,00	0,00	0,00	100.000,00	0,00	0,00
N 61934.070101.1532.		0,00	0,00	80.000,00	0,00	0,00	0,00	0,00	0,00	80.000,00	100,00	0,00
Reurbanización Plaza de la Iglesia de Almayate			80.000,00	0,00	0,00	0,00	0,00	0,00	0,00	80.000,00	0,00	0,00
N 61935.070101.1532.		0,00	0,00	3,44	0,00	0,00	0,00	0,00	0,00	3,44	100,00	0,00
Mejora del acerado enC/ Baeza y otras en V.M.			3,44	0,00	0,00	0,00	0,00	0,00	0,00	3,44	0,00	0,00
N 61936.070101.1532.		0,00	0,00	45,18	0,00	0,00	0,00	0,00	0,00	45,18	100,00	0,00
Mejora de acerado y servic en C/ Capuchinos y Hosp			45,18	0,00	0,00	0,00	0,00	0,00	0,00	45,18	0,00	0,00
N 61937.070101.1532.		0,00	0,00	554,71	0,00	0,00	0,00	0,00	0,00	554,71	100,00	0,00
Mejora infraestruct. viaria Urb. Molino de Velasco			554,71	0,00	0,00	0,00	0,00	0,00	0,00	554,71	0,00	0,00
N 61938.070101.1532.		0,00	0,00	6,51	0,00	0,00	0,00	0,00	0,00	6,51	100,00	0,00
Reurbanización de la C/ Pancho López en Vélez-Mála			6,51	0,00	0,00	0,00	0,00	0,00	0,00	6,51	0,00	0,00
N 61939.070101.1532.		0,00	0,00	0,81	0,00	0,00	0,00	0,00	0,00	0,81	100,00	0,00
PFEA 2010: Gastos de materiales			0,81	0,00	0,00	0,00	0,00	0,00	0,00	0,81	0,00	0,00

Ayuntamiento de Vélez Málaga - 2023

Estado de Situación del Presupuesto de Gastos 30/09/2023

R	C. Económ.	C. Org.	C. Prog.	Especc	Inicial	Modificac.	Actual	A	D	O	P	RP	Saldo	%	%O s/Cred.
PARTIDA						Inc.Reman.	RC Pend.+ N D	A Pendiente	D Pendiente	O Pendiente	P Pendiente	Reintegros	Remanente	%D s/Cred.	% RP s/O
N	61940.070101.1532.				0,00	0,00	569.368,95	565.738,95	565.738,95	153.722,81	89.696,36	52.816,90	0,00	0,00	27,00
	Reurb.Calles Nueva, Patrón Veneno y Federico Diez					569.368,95	3.630,00	0,00	412.016,14	64.026,45	36.879,46	0,00	415.646,14	99,36	34,36
N	61941.070101.151.				0,00	0,00	12.774,36	0,00	0,00	0,00	0,00	0,00	12.774,36	100,00	0,00
	Planaes Provinciales Obras y Servicios 2010					12.774,36	0,00	0,00	0,00	0,00	0,00	0,00	12.774,36	0,00	0,00
N	61941.070101.1532.				0,00	0,00	187,83	0,00	0,00	0,00	0,00	0,00	187,83	100,00	0,00
	Obras urbaniz. Avda. Andalucía en T.M. 2ª fase					187,83	0,00	0,00	0,00	0,00	0,00	0,00	187,83	0,00	0,00
N	61942.070101.1532.				600.000,00	0,00	600.100,00	0,00	0,00	0,00	0,00	0,00	100,00	0,02	0,00
	Reurbanización Calles Poniente y Jábega					100,00	600.000,00	0,00	0,00	0,00	0,00	0,00	600.100,00	0,00	0,00
N	61942.070101.454.				0,00	0,00	5.460,51	0,00	0,00	0,00	0,00	0,00	5.460,51	100,00	0,00
	Planes Provinciales Obras y Servicios 2011					5.460,51	0,00	0,00	0,00	0,00	0,00	0,00	5.460,51	0,00	0,00
N	61943.070101.1532.				0,00	0,00	195,54	0,00	0,00	0,00	0,00	0,00	195,54	100,00	0,00
	Acondicionam y mejora vías públicas e infr.(f.e.a)					195,54	0,00	0,00	0,00	0,00	0,00	0,00	195,54	0,00	0,00
N	61945.070101.1532.				50.000,00	0,00	200.474,79	0,00	0,00	0,00	0,00	0,00	475,19	0,24	0,00
	Campaña de refuerzo de calzada					150.474,79	199.999,60	0,00	0,00	0,00	0,00	0,00	200.474,79	0,00	0,00
N	61946.070101.1532.				0,00	0,00	600.000,00	570.000,00	570.000,00	163.114,67	163.114,67	53.293,40	0,00	0,00	27,19
	1ª Fase Reurbanización Calle Doctor Fleming					600.000,00	30.000,00	0,00	406.885,33	0,00	109.821,27	0,00	436.885,33	95,00	32,67
N	61947.070101.1532.				200,00	0,00	300,00	0,00	0,00	0,00	0,00	0,00	100,00	33,33	0,00
	2ª Fase Reurbanización Calle Doctor Fleming					100,00	200,00	0,00	0,00	0,00	0,00	0,00	300,00	0,00	0,00
N	61948.070101.1532.				200,00	0,00	300,00	0,00	0,00	0,00	0,00	0,00	100,00	33,33	0,00
	3ª Fase Reurbanización Calle Doctor Fleming					100,00	200,00	0,00	0,00	0,00	0,00	0,00	300,00	0,00	0,00
N	61949.070101.1532.				0,00	0,00	50.000,00	33.783,20	33.783,20	33.783,20	33.783,20	33.783,20	16.216,80	32,43	67,57
	Obras mejoras entrada Paseo Marítimo Torre del Mar					50.000,00	0,00	0,00	0,00	0,00	0,00	0,00	16.216,80	67,57	100,00
N	61950.070101.1532.				0,00	0,00	15.313,65	0,00	0,00	0,00	0,00	0,00	15.313,65	100,00	0,00
	Paseo Marítimo Torre del Mar					15.313,65	0,00	0,00	0,00	0,00	0,00	0,00	15.313,65	0,00	0,00
N	61951.070101.1532.				0,00	0,00	0,01	0,00	0,00	0,00	0,00	0,00	0,01	100,00	0,00
	Reurb. C/Acera Marina y mejoras entorno C/Saladero					0,01	0,00	0,00	0,00	0,00	0,00	0,00	0,01	0,00	0,00
N	61952.070101.1532.				0,00	0,00	0,01	0,00	0,00	0,00	0,00	0,00	0,01	100,00	0,00
	Remodelac. intersección ramal sur A356 y rotonda T					0,01	0,00	0,00	0,00	0,00	0,00	0,00	0,01	0,00	0,00
N	61953.070101.1532.				0,00	0,00	100,00	0,00	0,00	0,00	0,00	0,00	100,00	100,00	0,00
	Reurbanización calle Francisco Jiménez Puerta					100,00	0,00	0,00	0,00	0,00	0,00	0,00	100,00	0,00	0,00
N	61954.070101.1532.				0,00	0,00	46.000,00	0,00	0,00	0,00	0,00	0,00	46.000,00	100,00	0,00
	Asfaltado entorno Polideportivo Torre del Mar					46.000,00	0,00	0,00	0,00	0,00	0,00	0,00	46.000,00	0,00	0,00
N	61956.070101.1532.				0,00	0,00	11.061,53	0,00	0,00	0,00	0,00	0,00	11.061,53	100,00	0,00
	Reurbanización Plaza Jiménez Puerta					11.061,53	0,00	0,00	0,00	0,00	0,00	0,00	11.061,53	0,00	0,00

Ayuntamiento de Vélez Málaga - 2023

Estado de Situación del Presupuesto de Gastos 30/09/2023

R	C. Económ.	C. Org.	C. Prog.	Especc	Inicial	Modificac.	Actual	A	D	O	P	RP	Saldo	%	%O s/Cred.
PARTIDA						Inc.Reman.	RC Pend.+ N D	A Pendiente	D Pendiente	O Pendiente	P Pendiente	Reintegros	Remanente	%D s/Cred.	% RP s/O
N	61958.070101.1532.				0,00	0,00	100,00	0,00	0,00	0,00	0,00	0,00	100,00	100,00	0,00
	Actuación en calle Travesía del Río					100,00	0,00	0,00	0,00	0,00	0,00	0,00	100,00	0,00	0,00
N	61959.070101.1532.				0,00	0,00	100,00	0,00	0,00	0,00	0,00	0,00	100,00	100,00	0,00
	Reurbanización calle Lope de Vega					100,00	0,00	0,00	0,00	0,00	0,00	0,00	100,00	0,00	0,00
N	61960.070101.1532.				0,00	0,00	100,00	0,00	0,00	0,00	0,00	0,00	100,00	100,00	0,00
	Reurbanización Avenida de la Estación					100,00	0,00	0,00	0,00	0,00	0,00	0,00	100,00	0,00	0,00
N	61961.070101.1532.				200.000,00	0,00	200.000,00	0,00	0,00	0,00	0,00	0,00	0,00	0,00	0,00
	Actuación en el entorno del río Lagos					0,00	200.000,00	0,00	0,00	0,00	0,00	0,00	200.000,00	0,00	0,00
N	61962.070101.1532.				20.000,00	0,00	40.000,00	291,01	291,01	8,05	8,05	8,05	3.670,84	9,18	0,02
	Mano de obra PFEA					20.000,00	36.038,15	0,00	282,96	0,00	0,00	0,00	39.991,95	0,73	100,00
N	61963.070101.1532.				0,00	0,00	95,75	0,00	0,00	0,00	0,00	0,00	95,75	100,00	0,00
	Mano de obra PFEA 2016					95,75	0,00	0,00	0,00	0,00	0,00	0,00	95,75	0,00	0,00
N	61965.070101.1532.				0,00	8.002,00	174.141,00	172.806,39	172.806,39	0,00	0,00	0,00	0,38	0,00	0,00
	1ª Fase reurbanización Calle Real de Caleta Vélez					166.139,00	1.334,23	0,00	172.806,39	0,00	0,00	0,00	174.141,00	99,23	0,00
N	61965.070101.342.				0,00	0,00	970,27	0,00	0,00	0,00	0,00	0,00	970,27	100,00	0,00
	Reparación cerramiento Polid. Fdo. Ruiz Hierro					970,27	0,00	0,00	0,00	0,00	0,00	0,00	970,27	0,00	0,00
N	61966.070101.1532.				0,00	0,00	100,00	0,00	0,00	0,00	0,00	0,00	100,00	100,00	0,00
	2ª Fase reurbanización Calle Real de Caleta Vélez					100,00	0,00	0,00	0,00	0,00	0,00	0,00	100,00	0,00	0,00
N	61967.070101.1532.				0,00	0,00	100,00	0,00	0,00	0,00	0,00	0,00	100,00	100,00	0,00
	3ª Fase reurbanización Calle Real de Caleta Vélez					100,00	0,00	0,00	0,00	0,00	0,00	0,00	100,00	0,00	0,00
N	61968.070101.1532.				0,00	0,00	449,12	0,00	0,00	0,00	0,00	0,00	449,12	100,00	0,00
	Mejora infra.viaria,mob.urbano SUP CH-3 y SUP CH-4					449,12	0,00	0,00	0,00	0,00	0,00	0,00	449,12	0,00	0,00
N	61969.070101.1532.				0,00	0,00	583,11	0,00	0,00	0,00	0,00	0,00	583,11	100,00	0,00
	Mejora del camino rural Los Zorretes, 2ª fase					583,11	0,00	0,00	0,00	0,00	0,00	0,00	583,11	0,00	0,00
N	61970.070101.1532.				0,00	0,00	444.150,10	0,00	0,00	0,00	0,00	0,00	444.150,10	100,00	0,00
	Proy.aparc.pco.Finca La Golondrina y remod.tramos					444.150,10	0,00	0,00	0,00	0,00	0,00	0,00	444.150,10	0,00	0,00
N	61971.070101.1532.				0,00	0,00	7.049,52	0,00	0,00	0,00	0,00	0,00	7.049,52	100,00	0,00
	PPOS2008:C/Porteria Carmen y Callejón de los Moros					7.049,52	0,00	0,00	0,00	0,00	0,00	0,00	7.049,52	0,00	0,00
N	61973.070101.1532.				0,00	0,00	124,56	0,00	0,00	0,00	0,00	0,00	124,56	100,00	0,00
	Terminación acerado C/ Central Pedanía Los Puertas					124,56	0,00	0,00	0,00	0,00	0,00	0,00	124,56	0,00	0,00
N	61974.070101.1532.				0,00	0,00	3.494,36	0,00	0,00	0,00	0,00	0,00	3.494,36	100,00	0,00
	Urbanización zona baja de la UE VM-25					3.494,36	0,00	0,00	0,00	0,00	0,00	0,00	3.494,36	0,00	0,00
N	61975.070101.1532.				0,00	0,00	100,00	0,00	0,00	0,00	0,00	0,00	100,00	100,00	0,00
	Acerado de Benajarafe y Chilches					100,00	0,00	0,00	0,00	0,00	0,00	0,00	100,00	0,00	0,00

Ayuntamiento de Vélez Málaga - 2023

Estado de Situación del Presupuesto de Gastos 30/09/2023

R	C. Económ.	C. Org.	C. Prog.	Especc	Inicial	Modificac.	Actual	A	D	O	P	RP	Saldo	%	%O s/Cred.
PARTIDA						Inc.Reman.	RC Pend.+ N D	A Pendiente	D Pendiente	O Pendiente	P Pendiente	Reintegros	Remanente	%D s/Cred.	% RP s/O
N 61976.070101.1532.					0,00	0,00	100,00	0,00	0,00	0,00	0,00	0,00	100,00	100,00	0,00
Embovedamiento de Cañada en Chilches						100,00	0,00	0,00	0,00	0,00	0,00	0,00	100,00	0,00	0,00
N 61977.070101.1532.					0,00	0,00	100,00	0,00	0,00	0,00	0,00	0,00	100,00	100,00	0,00
Acerado Valle-Niza						100,00	0,00	0,00	0,00	0,00	0,00	0,00	100,00	0,00	0,00
N 61978.070101.1532.					0,00	0,00	100,00	0,00	0,00	0,00	0,00	0,00	100,00	100,00	0,00
Urbanización C/ Cristo Medinaceli de Vélez-Málaga						100,00	0,00	0,00	0,00	0,00	0,00	0,00	100,00	0,00	0,00
N 61979.070101.1532.					0,00	0,00	200,00	0,00	0,00	0,00	0,00	0,00	200,00	100,00	0,00
Reurbanizac. C/ Francisco Jiménez Puertas en V.M.						200,00	0,00	0,00	0,00	0,00	0,00	0,00	200,00	0,00	0,00
N 61979.070101.1532.2013001					0,00	0,00	1.901,30	0,00	0,00	0,00	0,00	0,00	1.901,30	100,00	0,00
PFEA 11-13 "Paviment.exterior nave creación empre"						1.901,30	0,00	0,00	0,00	0,00	0,00	0,00	1.901,30	0,00	0,00
N 61979.070101.1532.2014001					0,00	0,00	21,78	0,00	0,00	0,00	0,00	0,00	21,78	100,00	0,00
PFEA 11-14 "Paviment.exterior nave creación empre"						21,78	0,00	0,00	0,00	0,00	0,00	0,00	21,78	0,00	0,00
N 61980.070101.1532.					0,00	0,00	100,00	0,00	0,00	0,00	0,00	0,00	100,00	100,00	0,00
Reurbanización C/ Lope de Vega de Vélez-Málaga						100,00	0,00	0,00	0,00	0,00	0,00	0,00	100,00	0,00	0,00
N 61981.070101.1532.					0,00	0,00	5.418,07	0,00	0,00	0,00	0,00	0,00	5.418,07	100,00	0,00
Reurbanizac. Plazoleta Central en Pueblo Nuevo Axa						5.418,07	0,00	0,00	0,00	0,00	0,00	0,00	5.418,07	0,00	0,00
N 61982.070101.1532.					0,00	0,00	100,00	0,00	0,00	0,00	0,00	0,00	100,00	100,00	0,00
Acondic. Arroyo los Arquillos travesía Benajafe						100,00	0,00	0,00	0,00	0,00	0,00	0,00	100,00	0,00	0,00
N 61983.070101.1532.					0,00	0,00	25,27	0,00	0,00	0,00	0,00	0,00	25,27	100,00	0,00
Acond y mejora Cno. Campiñuela entorno de tejares						25,27	0,00	0,00	0,00	0,00	0,00	0,00	25,27	0,00	0,00
N 61984.070101.1532.					0,00	0,00	100,00	0,00	0,00	0,00	0,00	0,00	100,00	100,00	0,00
Acond y mejora Cno. Enmedio cruce bajo ctra. A-356						100,00	0,00	0,00	0,00	0,00	0,00	0,00	100,00	0,00	0,00
N 61985.070101.1532.					0,00	0,00	68,33	0,00	0,00	0,00	0,00	0,00	68,33	100,00	0,00
Mantenimiento y mejora calle entrada de Caleta						68,33	0,00	0,00	0,00	0,00	0,00	0,00	68,33	0,00	0,00
N 61986.070101.1532.					0,00	0,00	92.241,03	78.817,14	78.817,14	78.817,14	78.817,14	78.817,14	11.068,31	12,00	85,45
Reurbanización Plaza de la Axarquía Torre del Mar						92.241,03	2.355,58	0,00	0,00	0,00	0,00	0,00	13.423,89	85,45	100,00
N 61987.070101.1532.					0,00	0,00	100,00	0,00	0,00	0,00	0,00	0,00	100,00	100,00	0,00
Peatonal tramo norte en C/del Mar en Torre del Mar						100,00	0,00	0,00	0,00	0,00	0,00	0,00	100,00	0,00	0,00
N 61988.070101.1532.					0,00	0,00	100,00	0,00	0,00	0,00	0,00	0,00	100,00	100,00	0,00
Peatonalización PzCarmelitas en Vélez-Málaga, 1ª fa						100,00	0,00	0,00	0,00	0,00	0,00	0,00	100,00	0,00	0,00
N 61989.070101.1532.					0,00	0,00	410.994,44	350.262,39	350.262,39	350.262,39	350.262,39	350.262,39	0,00	0,00	85,22
Reurb.Calles Ancla, Caracola y Vela en T.M.						410.994,44	60.732,05	0,00	0,00	0,00	0,00	0,00	60.732,05	85,22	100,00
N 61990.070101.1532.					0,00	0,00	237.717,60	237.717,60	237.717,60	237.717,60	237.717,60	237.717,60	0,00	0,00	100,00
Reurb.C/Real de Caleta desde C/Boquerón-C/Miguel S						237.717,60	0,00	0,00	0,00	0,00	0,00	0,00	0,00	100,00	100,00

Ayuntamiento de Vélez Málaga - 2023

Estado de Situación del Presupuesto de Gastos 30/09/2023

R	C. Económ.	C. Org.	C. Prog.	Especc	Inicial	Modificac.	Actual	A	D	O	P	RP	Saldo	%	%O s/Cred.
PARTIDA						Inc.Reman.	RC Pend.+ N D	A Pendiente	D Pendiente	O Pendiente	P Pendiente	Reintegros	Remanente	%D s/Cred.	% RP s/O
N	61991.070101.1532.				0,00	0,00	151.614,99	151.614,98	151.614,98	151.614,98	151.614,98	151.614,98	0,01	0,00	100,00
	Reurb.C/Real de Caleta desde C/Miguel S-t.m.Algarr					151.614,99	0,00	0,00	0,00	0,00	0,00	0,00	0,01	100,00	100,00
N	61992.070101.1532.				0,00	0,00	200.000,00	0,00	0,00	0,00	0,00	0,00	0,00	0,00	0,00
	Obras pavim.,estaque y jardín.Parque Jurado Lorca					200.000,00	200.000,00	0,00	0,00	0,00	0,00	0,00	200.000,00	0,00	0,00
N	61993.070101.1532.				100,00	0,00	100,00	0,00	0,00	0,00	0,00	0,00	0,00	0,00	0,00
	Reurbanización C/Cristo Medinaceli en Vélez-Málaga					0,00	100,00	0,00	0,00	0,00	0,00	0,00	100,00	0,00	0,00
N	61994.070101.1532.				0,00	0,00	183.812,50	0,00	0,00	0,00	0,00	0,00	0,00	0,00	0,00
	Refuerzo firmes viario mpal. núcleos del litoral VM					183.812,50	183.812,50	0,00	0,00	0,00	0,00	0,00	183.812,50	0,00	0,00
N	61995.070101.1532.				0,00	0,00	50.000,00	0,00	0,00	0,00	0,00	0,00	50.000,00	100,00	0,00
	Reurbanización Plaza de la Iglesia de Almayate					50.000,00	0,00	0,00	0,00	0,00	0,00	0,00	50.000,00	0,00	0,00
N	61996.070101.1532.				0,00	0,00	91.100,00	0,00	0,00	0,00	0,00	0,00	91.100,00	100,00	0,00
	Obras en la Plaza Fray Rafael de Vélez					91.100,00	0,00	0,00	0,00	0,00	0,00	0,00	91.100,00	0,00	0,00
	Total Económico 619 :				2.008.259,62	1.068.981,87	19.997.069,43	5.870.256,65	5.870.256,65	3.546.205,50	3.069.064,11	2.789.384,63	5.142.581,24	25,72	17,73
						16.919.827,94	8.984.231,54	0,00	2.324.051,15	477.141,39	279.679,48	0,00	16.450.863,93	29,36	78,66
	Total Art. 61 :				2.008.259,62	1.068.981,87	19.997.069,43	5.870.256,65	5.870.256,65	3.546.205,50	3.069.064,11	2.789.384,63	5.142.581,24	25,72	17,73
						16.919.827,94	8.984.231,54	0,00	2.324.051,15	477.141,39	279.679,48	0,00	16.450.863,93	29,36	78,66
N	62200.050302.132.				0,00	0,00	8.445,25	0,00	0,00	0,00	0,00	0,00	8.445,25	100,00	0,00
	Renovación instalaciones Policía Local					8.445,25	0,00	0,00	0,00	0,00	0,00	0,00	8.445,25	0,00	0,00
N	62200.050302.321.				0,00	0,00	160.899,98	159.811,79	159.811,79	0,00	0,00	0,00	0,00	0,00	0,00
	proy.reform. inst.cubierta Pista deport.CEIPAndalu					160.899,98	1.088,19	0,00	159.811,79	0,00	0,00	0,00	160.899,98	99,32	0,00
N	62200.050302.3322.				0,00	40.000,00	40.000,00	0,00	0,00	0,00	0,00	0,00	40.000,00	100,00	0,00
	Obras en archivos					0,00	0,00	0,00	0,00	0,00	0,00	0,00	40.000,00	0,00	0,00
N	62200.050302.920.				0,00	0,00	100,00	0,00	0,00	0,00	0,00	0,00	100,00	100,00	0,00
	Adquisición de inmueble para uso administrativo					100,00	0,00	0,00	0,00	0,00	0,00	0,00	100,00	0,00	0,00
N	62200.070101.231.				0,00	0,00	14.190,11	0,00	0,00	0,00	0,00	0,00	14.190,11	100,00	0,00
	Construcción y adapt.edf.para personas Alzheimer					14.190,11	0,00	0,00	0,00	0,00	0,00	0,00	14.190,11	0,00	0,00
N	62200.070101.333.				0,00	0,00	7.002,45	0,00	0,00	0,00	0,00	0,00	7.002,45	100,00	0,00
	Museo de Arte Contemporáneo					7.002,45	0,00	0,00	0,00	0,00	0,00	0,00	7.002,45	0,00	0,00
N	62200.080301.231.				196.151,20	0,00	446.151,20	0,00	0,00	0,00	0,00	0,00	250.000,00	56,03	0,00
	Nuevo Centro de Mayores en Vélez-Málaga					250.000,00	196.151,20	0,00	0,00	0,00	0,00	0,00	446.151,20	0,00	0,00
N	62200.130103.241.				0,00	0,00	2.515,73	0,00	0,00	0,00	0,00	0,00	2.515,73	100,00	0,00
	Inversiones en edificios					2.515,73	0,00	0,00	0,00	0,00	0,00	0,00	2.515,73	0,00	0,00

Ayuntamiento de Vélez Málaga - 2023

Estado de Situación del Presupuesto de Gastos 30/09/2023

R	C. Económ. C. Org. C.Prog. Espec	Inicial	Modificac.	Actual	A	D	O	P	RP	Saldo	%	%O s/Cred.
	PARTIDA		Inc.Reman.	RC Pend.+ N D	A Pendiente	D Pendiente	O Pendiente	P Pendiente	Reintegros	Remanente	%D s/Cred.	% RP s/O
N 62201.030101.432.		0,00	0,00	342,88	0,00	0,00	0,00	0,00	0,00	342,88	100,00	0,00
	Edificio usos múltiples (Políg.Indust.La Pañoleta)		342,88	0,00	0,00	0,00	0,00	0,00	0,00	342,88	0,00	0,00
N 62201.050302.132.		0,00	0,00	100,00	0,00	0,00	0,00	0,00	0,00	100,00	100,00	0,00
	Rehabilitación del edificio de la Policía Local		100,00	0,00	0,00	0,00	0,00	0,00	0,00	100,00	0,00	0,00
N 62201.050302.4312.		0,00	0,00	100,00	0,00	0,00	0,00	0,00	0,00	100,00	100,00	0,00
	Mejoras en Mercado Minorista		100,00	0,00	0,00	0,00	0,00	0,00	0,00	100,00	0,00	0,00
N 62201.050302.920.		75.000,00	0,00	204.763,64	107.910,52	107.910,52	45.524,33	45.524,33	45.524,33	1.211,31	0,59	22,23
	Actuaciones de mejora en edificios municipales		129.763,64	95.641,81	0,00	62.386,19	0,00	0,00	0,00	159.239,31	52,70	100,00
N 62201.070101.320.2013001		0,00	0,00	637,32	0,00	0,00	0,00	0,00	0,00	637,32	100,00	0,00
	PFEA 05-13 "Reparc.Colegios Pcos.del municipio"		637,32	0,00	0,00	0,00	0,00	0,00	0,00	637,32	0,00	0,00
N 62201.070101.320.2018002		0,00	0,00	16.082,55	0,00	0,00	0,00	0,00	0,00	16.082,55	100,00	0,00
	PFEA 06-18 "Actuaciones en Colegios Pcos. VM"		16.082,55	0,00	0,00	0,00	0,00	0,00	0,00	16.082,55	0,00	0,00
N 62201.070101.320.2019004		0,00	0,00	36.868,28	0,00	0,00	0,00	0,00	0,00	36.868,28	100,00	0,00
	PFEA 01-19 "Actuaciones Colegios Pcos.VM"		36.868,28	0,00	0,00	0,00	0,00	0,00	0,00	36.868,28	0,00	0,00
N 62201.070101.320.2020005		0,00	0,00	34.009,52	0,00	0,00	0,00	0,00	0,00	34.009,52	100,00	0,00
	PFEA 07-20 "Actuaciones Colegios Pcos.VM"		34.009,52	0,00	0,00	0,00	0,00	0,00	0,00	34.009,52	0,00	0,00
N 62201.070101.333.		0,00	0,00	14.698,99	0,00	0,00	0,00	0,00	0,00	14.698,99	100,00	0,00
	Construcción Centro de Arte Contemporáneo		14.698,99	0,00	0,00	0,00	0,00	0,00	0,00	14.698,99	0,00	0,00
N 62201.070101.342.2016001		0,00	0,00	219,03	0,00	0,00	0,00	0,00	0,00	219,03	100,00	0,00
	PFEA 06-16 "Actuaciones CP del municipio VM"		219,03	0,00	0,00	0,00	0,00	0,00	0,00	219,03	0,00	0,00
N 62201.090201.321.		0,00	0,00	50,00	0,00	0,00	0,00	0,00	0,00	50,00	100,00	0,00
	Proy. adaptac. locales para guardería mpal. en T.M		50,00	0,00	0,00	0,00	0,00	0,00	0,00	50,00	0,00	0,00
N 62201.100101.342.		7.000,00	32.000,00	39.029,54	31.944,00	31.944,00	13.975,50	13.975,50	13.975,50	85,54	0,22	35,81
	Instalaciones deportivas		29,54	7.000,00	0,00	17.968,50	0,00	0,00	0,00	25.054,04	81,85	100,00
N 62201.120501.433.2016001		0,00	0,00	240,99	0,00	0,00	0,00	0,00	0,00	240,99	100,00	0,00
	PFEA 08-16 "Adapt.aseos y semisotano Vivero Mpal"		240,99	0,00	0,00	0,00	0,00	0,00	0,00	240,99	0,00	0,00
N 62201.130103.433.2020005		0,00	0,00	1.734,61	0,00	0,00	0,00	0,00	0,00	1.734,61	100,00	0,00
	PFEA 09-20 "Mejora inst.vivero empresas"		1.734,61	0,00	0,00	0,00	0,00	0,00	0,00	1.734,61	0,00	0,00
N 62201.130302.17211.		317.528,00	0,00	426.328,00	0,00	0,00	0,00	0,00	0,00	108.800,00	25,52	0,00
	Construcción Pantalán Torre del Mar		108.800,00	317.528,00	0,00	0,00	0,00	0,00	0,00	426.328,00	0,00	0,00
N 62202.050302.320.2021001		0,00	0,00	21.496,87	0,00	0,00	0,00	0,00	0,00	21.496,87	100,00	0,00
	PFEA 04-21 "Actuaciones en Colegios Pcos.VM"		21.496,87	0,00	0,00	0,00	0,00	0,00	0,00	21.496,87	0,00	0,00
N 62202.050302.333.		0,00	40.000,00	40.000,00	0,00	0,00	0,00	0,00	0,00	25.480,00	63,70	0,00
	Obras en centros culturales y museos		0,00	14.520,00	0,00	0,00	0,00	0,00	0,00	40.000,00	0,00	0,00

Ayuntamiento de Vélez Málaga - 2023

Estado de Situación del Presupuesto de Gastos 30/09/2023

R	C. Económ. C. Org. C.Prog. Espec	Inicial	Modificac.	Actual	A	D	O	P	RP	Saldo	%	%O s/Cred.
	PARTIDA		Inc.Reman.	RC Pend.+ N D	A Pendiente	D Pendiente	O Pendiente	P Pendiente	Reintegros	Remanente	%D s/Cred.	% RP s/O
N 62202.050304.164.		0,00	0,00	16.704,39	0,00	0,00	0,00	0,00	0,00	16.704,39	100,00	0,00
Actuaciones en Cementerios			16.704,39	0,00	0,00	0,00	0,00	0,00	0,00	16.704,39	0,00	0,00
N 62202.070101.151.		0,00	0,00	23,56	0,00	0,00	0,00	0,00	0,00	23,56	100,00	0,00
Construc. edif. almacén para Asoc. Vecinales V.M.			23,56	0,00	0,00	0,00	0,00	0,00	0,00	23,56	0,00	0,00
N 62202.070101.342.		0,00	0,00	8.381,60	0,00	0,00	0,00	0,00	0,00	8.381,60	100,00	0,00
Ejecuc.obras remodelac.Estadio Vivar Téllez, 2ª fa			8.381,60	0,00	0,00	0,00	0,00	0,00	0,00	8.381,60	0,00	0,00
N 62202.080501.422.		0,00	0,00	40.210,93	0,00	0,00	0,00	0,00	0,00	40.210,93	100,00	0,00
Guardería en zona norte de Vélez-Málaga			40.210,93	0,00	0,00	0,00	0,00	0,00	0,00	40.210,93	0,00	0,00
N 62202.090101.333.		0,00	0,00	9.825,18	0,00	0,00	0,00	0,00	0,00	9.825,18	100,00	0,00
Museo de Cofradías de Semana Santa en Santa María			9.825,18	0,00	0,00	0,00	0,00	0,00	0,00	9.825,18	0,00	0,00
N 62202.140301.4312.		0,00	0,00	143,78	0,00	0,00	0,00	0,00	0,00	143,78	100,00	0,00
Rehab.instal.interiores mercado mpal.minoristas TM			143,78	0,00	0,00	0,00	0,00	0,00	0,00	143,78	0,00	0,00
N 62203.050302.320.2022001		0,00	132.206,25	383.285,79	131.333,70	131.333,70	88.715,54	53.630,14	53.630,14	251.181,91	65,53	23,15
PFEA 05-22 "Actuaciones en Colegios Pcos.VM"			251.079,54	770,18	0,00	42.618,16	35.085,40	0,00	0,00	294.570,25	34,27	60,45
N 62203.050302.333.NGTLV	2.304.523,11	0,00	5.451.298,54	2.899,99	2.899,99	0,00	0,00	0,00	0,00	0,00	0,00	0,00
Intervención en el Teatro Lope de Vega			3.146.775,43	5.448.398,55	0,00	2.899,99	0,00	0,00	0,00	5.451.298,54	0,05	0,00
N 62203.070101.151.		0,00	0,00	440,26	0,00	0,00	0,00	0,00	0,00	440,26	100,00	0,00
Mejora accesos edif. OALDIM en Pol. La Pañoleta			440,26	0,00	0,00	0,00	0,00	0,00	0,00	440,26	0,00	0,00
N 62203.090104.333.	1.200.000,00	0,00	6.778.959,68	5.534.712,53	5.534.712,53	2.046.728,41	2.046.728,41	2.046.728,41	2.046.728,41	26.098,36	0,38	30,19
Teatro en Torre del Mar			5.578.959,68	1.218.148,79	0,00	3.487.984,12	0,00	0,00	0,00	4.732.231,27	81,65	100,00
N 62203.130103.433.2021001		0,00	0,00	317,40	0,00	0,00	0,00	0,00	0,00	317,40	100,00	0,00
PFEA 09-21 "Obra antiguas vvdas.S.Pitar vivero emp			317,40	0,00	0,00	0,00	0,00	0,00	0,00	317,40	0,00	0,00
N 62204.030101.231.		0,00	0,00	2.600,06	0,00	0,00	0,00	0,00	0,00	2.600,06	100,00	0,00
Rehabilitación del Café Teatro en Triana			2.600,06	0,00	0,00	0,00	0,00	0,00	0,00	2.600,06	0,00	0,00
N 62204.050302.920.	300.000,00	0,00	600.000,00	0,00	0,00	0,00	0,00	0,00	0,00	300.000,00	50,00	0,00
Adquisición edificio anexo al Ayto.C/Luis de Rute			300.000,00	300.000,00	0,00	0,00	0,00	0,00	0,00	600.000,00	0,00	0,00
N 62204.070101.231.		0,00	0,00	119.179,41	0,00	0,00	0,00	0,00	0,00	119.179,41	100,00	0,00
Construcción edificio usos múltiples Benajafé			119.179,41	0,00	0,00	0,00	0,00	0,00	0,00	119.179,41	0,00	0,00
N 62204.070101.342.		0,00	0,00	424,83	0,00	0,00	0,00	0,00	0,00	424,83	100,00	0,00
Proy básico y ejec fase II y III, estadio Vivar Té			424,83	0,00	0,00	0,00	0,00	0,00	0,00	424,83	0,00	0,00
N 62204.100101.342.		0,00	0,00	4.958,68	0,00	0,00	0,00	0,00	0,00	4.958,68	100,00	0,00
Construcción dos pistas de pádel en Polid. T.Mar			4.958,68	0,00	0,00	0,00	0,00	0,00	0,00	4.958,68	0,00	0,00
N 62204.130103.433.2022001		0,00	77.033,85	220.687,36	33.075,55	33.075,55	33.075,55	27.242,47	27.242,47	180.847,01	81,95	14,99
PFEA 09-22 "Obra antiguas vvdas.S.Pitar vivero emp			143.653,51	6.764,80	0,00	0,00	5.833,08	0,00	0,00	187.611,81	14,99	82,36

Ayuntamiento de Vélez Málaga - 2023

Estado de Situación del Presupuesto de Gastos 30/09/2023

R	C. Económ.	C. Org.	C. Prog.	Especc	Inicial	Modificac.	Actual	A	D	O	P	RP	Saldo	%	%O s/Cred.
PARTIDA						Inc.Reman.	RC Pend.+ N D	A Pendiente	D Pendiente	O Pendiente	P Pendiente	Reintegros	Remanente	%D s/Cred.	% RP s/O
N	62205.050302.920.				0,00	0,00	125.000,00	0,00	0,00	0,00	0,00	0,00	80.790,27	64,63	0,00
	Rehabilitación Edf.Mercovélez para uso adtvo.y alm					125.000,00	44.209,73	0,00	0,00	0,00	0,00	0,00	125.000,00	0,00	0,00
N	62205.070101.320.				0,00	0,00	2.644,10	0,00	0,00	0,00	0,00	0,00	2.644,10	100,00	0,00
	Renov.inst.eléctrica, fuerza y alumb.C.P.Andalucía					2.644,10	0,00	0,00	0,00	0,00	0,00	0,00	2.644,10	0,00	0,00
N	62205.070101.342.2014001				0,00	0,00	23,26	0,00	0,00	0,00	0,00	0,00	23,26	100,00	0,00
	PFEA 10-14 "Reparc.Colegios Pcos. 2014"					23,26	0,00	0,00	0,00	0,00	0,00	0,00	23,26	0,00	0,00
N	62205.090201.321.				0,00	0,00	0,35	0,00	0,00	0,00	0,00	0,00	0,35	100,00	0,00
	Subvención equipamiento Guardería Municipal					0,35	0,00	0,00	0,00	0,00	0,00	0,00	0,35	0,00	0,00
N	62205.100101.342.				0,00	75.000,00	75.000,00	0,00	0,00	0,00	0,00	0,00	75.000,00	100,00	0,00
	Construcción dos pistas de pádel Pabellón Cub.T.M.					0,00	0,00	0,00	0,00	0,00	0,00	0,00	75.000,00	0,00	0,00
N	62206.050302.920.				100,00	0,00	100.100,00	0,00	0,00	0,00	0,00	0,00	100.000,00	99,90	0,00
	Adquisición edificio en Calle Las Tiendas					100.000,00	100,00	0,00	0,00	0,00	0,00	0,00	100.100,00	0,00	0,00
N	62206.070101.231.				0,00	0,00	1.368,62	0,00	0,00	0,00	0,00	0,00	1.368,62	100,00	0,00
	Construcción edificio usos múltiples Almayate					1.368,62	0,00	0,00	0,00	0,00	0,00	0,00	1.368,62	0,00	0,00
N	62206.070101.320.				0,00	0,00	967,91	0,00	0,00	0,00	0,00	0,00	967,91	100,00	0,00
	Renov.inst.eléctrica, fuerza y alumb.CP Custodio P					967,91	0,00	0,00	0,00	0,00	0,00	0,00	967,91	0,00	0,00
N	62207.050302.920.				100,00	0,00	50.100,00	0,00	0,00	0,00	0,00	0,00	50.000,00	99,80	0,00
	Adquisición edificio antigua sede de Correos					50.000,00	100,00	0,00	0,00	0,00	0,00	0,00	50.100,00	0,00	0,00
N	62207.070101.320.				0,00	0,00	722,91	0,00	0,00	0,00	0,00	0,00	722,91	100,00	0,00
	Renov.inst.eléctrica, fuerza y alumb.CP Axarquía					722,91	0,00	0,00	0,00	0,00	0,00	0,00	722,91	0,00	0,00
N	62207.100101.342.				0,00	0,00	1,48	0,00	0,00	0,00	0,00	0,00	1,48	100,00	0,00
	Adec. y constr.instal.polídep. en Parque María Zam					1,48	0,00	0,00	0,00	0,00	0,00	0,00	1,48	0,00	0,00
N	62208.050302.920.				50.000,00	0,00	113.983,96	35.463,09	35.463,09	35.463,09	17.341,28	17.341,28	28.520,87	25,02	31,11
	Actuaciones de mejora en Colegios					63.983,96	50.000,00	0,00	0,00	18.121,81	0,00	0,00	78.520,87	31,11	48,90
N	62208.070101.151.				0,00	0,00	9.941,69	0,00	0,00	0,00	0,00	0,00	9.941,69	100,00	0,00
	Reforma del Centro de Día de Mayores de Capuchinos					9.941,69	0,00	0,00	0,00	0,00	0,00	0,00	9.941,69	0,00	0,00
N	62208.070101.320.				0,00	0,00	5.868,49	0,00	0,00	0,00	0,00	0,00	5.868,49	100,00	0,00
	Renov.inst.eléctrica, fuerza y alumb.CP N.Sra.Reme					5.868,49	0,00	0,00	0,00	0,00	0,00	0,00	5.868,49	0,00	0,00
N	62208.090101.933.				0,00	0,00	8.405,48	0,00	0,00	0,00	0,00	0,00	8.405,48	100,00	0,00
	Liquid. obras Museo de la Ciudad en VM (f.e.a.)					8.405,48	0,00	0,00	0,00	0,00	0,00	0,00	8.405,48	0,00	0,00
N	62209.050302.920.				410.671,64	0,00	410.671,64	0,00	0,00	0,00	0,00	0,00	0,00	0,00	0,00
	Naves y talleres para serv.operativos y Ferias y F					0,00	410.671,64	0,00	0,00	0,00	0,00	0,00	410.671,64	0,00	0,00
N	62209.070101.320.				0,00	0,00	1.735,46	0,00	0,00	0,00	0,00	0,00	1.735,46	100,00	0,00
	Renov.inst.eléc, fuerz y alumb CPRomeral yTorrejar					1.735,46	0,00	0,00	0,00	0,00	0,00	0,00	1.735,46	0,00	0,00

Ayuntamiento de Vélez Málaga - 2023

Estado de Situación del Presupuesto de Gastos 30/09/2023

R	C. Económ.	C. Org.	C. Prog.	Espe	Inicial	Modificac.	Actual	A	D	O	P	RP	Saldo	%	%O s/Cred.
PARTIDA					Inc.Reman.	RC Pend.+ N D	A Pendiente	D Pendiente	O Pendiente	P Pendiente	Reintegros	Remanente	%D s/Cred.	% RP s/O	
N	62209.070101.342.				0,00	0,00	15.940,93	0,00	0,00	0,00	0,00	0,00	15.940,93	100,00	0,00
	Campo de fútbol de Benajarafe					15.940,93	0,00	0,00	0,00	0,00	0,00	0,00	15.940,93	0,00	0,00
N	62210.050302.337.				0,00	0,00	245.523,02	245.025,00	245.025,00	59.745,99	0,00	0,00	0,00	0,00	24,33
	Reforma y ampliación Centro Día Mayores Benajarafe					245.523,02	498,02	0,00	185.279,01	59.745,99	0,00	0,00	185.777,03	99,80	0,00
N	62210.050302.920.				100.000,00	0,00	341.892,69	0,00	0,00	0,00	0,00	0,00	241.892,69	70,75	0,00
	Naves y patio de operaciones servicio de Playas					241.892,69	100.000,00	0,00	0,00	0,00	0,00	0,00	341.892,69	0,00	0,00
N	62210.070101.231.				0,00	0,00	18.129,54	0,00	0,00	0,00	0,00	0,00	18.129,54	100,00	0,00
	Rehabil.de cubierta Centro Día Mayores Torre del M					18.129,54	0,00	0,00	0,00	0,00	0,00	0,00	18.129,54	0,00	0,00
N	62210.070101.342.				0,00	0,00	131,06	0,00	0,00	0,00	0,00	0,00	131,06	100,00	0,00
	Piscina en Cajiz					131,06	0,00	0,00	0,00	0,00	0,00	0,00	131,06	0,00	0,00
N	62211.050302.920.				0,00	0,00	243.188,66	0,00	0,00	0,00	0,00	0,00	243.188,66	100,00	0,00
	Naves y patio de operaciones Deleg.Infraestructura					243.188,66	0,00	0,00	0,00	0,00	0,00	0,00	243.188,66	0,00	0,00
N	62211.070101.320.				0,00	0,00	2.623,26	0,00	0,00	0,00	0,00	0,00	2.623,26	100,00	0,00
	Construc.Centro educativo uso asociac.vecinales					2.623,26	0,00	0,00	0,00	0,00	0,00	0,00	2.623,26	0,00	0,00
N	62211.070101.342.2021001				0,00	0,00	1.802,48	0,00	0,00	0,00	0,00	0,00	1.802,48	100,00	0,00
	PFEA 03-21 "Actuaciones inst.deporti Vélez-Málaga"					1.802,48	0,00	0,00	0,00	0,00	0,00	0,00	1.802,48	0,00	0,00
N	62213.050302.920.				0,00	0,00	200.199,33	96.956,89	96.956,89	0,00	0,00	0,00	90.000,00	44,96	0,00
	Mejoras en Edificios:Casa Cervantes, Centro Drogod					200.199,33	13.242,44	0,00	96.956,89	0,00	0,00	0,00	200.199,33	48,43	0,00
N	62213.070101.4312.				0,00	0,00	440,19	0,00	0,00	0,00	0,00	0,00	440,19	100,00	0,00
	Adaptac. estación de Autobuses a Mercado municipal					440,19	0,00	0,00	0,00	0,00	0,00	0,00	440,19	0,00	0,00
N	62213.100101.342.				0,00	0,00	80.000,00	48.063,97	48.063,97	0,00	0,00	0,00	31.935,96	39,92	0,00
	Pista Polideportiva de Lagos					80.000,00	0,07	0,00	48.063,97	0,00	0,00	0,00	80.000,00	60,08	0,00
N	62214.050302.920.				0,00	0,00	100,00	0,00	0,00	0,00	0,00	0,00	100,00	100,00	0,00
	Rehabilitación edificio Calle Angustias					100,00	0,00	0,00	0,00	0,00	0,00	0,00	100,00	0,00	0,00
N	62214.100101.342.				0,00	0,00	258,82	0,00	0,00	0,00	0,00	0,00	258,82	100,00	0,00
	Obras pistas multideportiva y de ocio Valle Niza					258,82	0,00	0,00	0,00	0,00	0,00	0,00	258,82	0,00	0,00
N	62215.070101.342.				0,00	0,00	1.046,83	0,00	0,00	0,00	0,00	0,00	1.046,83	100,00	0,00
	Mejora piscina cubierta municipal					1.046,83	0,00	0,00	0,00	0,00	0,00	0,00	1.046,83	0,00	0,00
N	62215.090201.321.				0,00	0,00	1.568,40	0,00	0,00	0,00	0,00	0,00	1.568,40	100,00	0,00
	Adapt. aseos módulo inf. C.P.San Faustino, Benajar					1.568,40	0,00	0,00	0,00	0,00	0,00	0,00	1.568,40	0,00	0,00
N	62216.030101.342.				0,00	0,00	0,74	0,00	0,00	0,00	0,00	0,00	0,74	100,00	0,00
	Rehab.vestuarios inst.deportivas Ps.Marítimo T.M.					0,74	0,00	0,00	0,00	0,00	0,00	0,00	0,74	0,00	0,00
N	62216.050300.920.				0,00	0,00	55.916,39	0,00	0,00	0,00	0,00	0,00	55.916,39	100,00	0,00
	Diversas actuaciones Edificio multiusos Mercovélez					55.916,39	0,00	0,00	0,00	0,00	0,00	0,00	55.916,39	0,00	0,00

Ayuntamiento de Vélez Málaga - 2023

Estado de Situación del Presupuesto de Gastos 30/09/2023

R	C. Económ. C. Org. C.Prog. Espec	Inicial	Modificac.	Actual	A	D	O	P	RP	Saldo	%	%O s/Cred.
	PARTIDA		Inc.Reman.	RC Pend.+ N D	A Pendiente	D Pendiente	O Pendiente	P Pendiente	Reintegros	Remanente	%D s/Cred.	% RP s/O
N 62216.050302.920.		0,00	0,00	22.220,60	0,00	0,00	0,00	0,00	0,00	22.220,60	100,00	0,00
	Reforma estación ferroviaria para estación autobus		22.220,60	0,00	0,00	0,00	0,00	0,00	0,00	22.220,60	0,00	0,00
N 62216.100101.342.		0,00	40.000,00	40.000,00	0,00	0,00	0,00	0,00	0,00	0,00	0,00	0,00
	Construcción pista deportiva en Mezquitilla		0,00	40.000,00	0,00	0,00	0,00	0,00	0,00	40.000,00	0,00	0,00
N 62217.030101.342.		0,00	0,00	65,08	0,00	0,00	0,00	0,00	0,00	65,08	100,00	0,00
	Rehab.impermeab.vestusr.mejora graderío Pol.Fdo.Hi		65,08	0,00	0,00	0,00	0,00	0,00	0,00	65,08	0,00	0,00
N 62217.050302.920.		0,00	0,00	100,00	0,00	0,00	0,00	0,00	0,00	100,00	100,00	0,00
	Mejoras en edificio Plaza Palacios		100,00	0,00	0,00	0,00	0,00	0,00	0,00	100,00	0,00	0,00
N 62217.100101.342.		0,00	72.743,00	72.743,00	0,00	0,00	0,00	0,00	0,00	0,00	0,00	0,00
	Formación estructura cubiertas V.Téllez y Juan Azu		0,00	72.743,00	0,00	0,00	0,00	0,00	0,00	72.743,00	0,00	0,00
N 62218.050302.920.2018002		0,00	0,00	19.557,21	0,00	0,00	0,00	0,00	0,00	19.557,21	100,00	0,00
	PFEA 09-18 "Actuaciones en Edif.Mpales.VM 2022"		19.557,21	0,00	0,00	0,00	0,00	0,00	0,00	19.557,21	0,00	0,00
N 62218.050302.920.2020005		0,00	0,00	19.165,07	0,00	0,00	0,00	0,00	0,00	19.165,07	100,00	0,00
	PFEA 02-20 "Actuaciones en Edif.Mpales.VM 2019"		19.165,07	0,00	0,00	0,00	0,00	0,00	0,00	19.165,07	0,00	0,00
N 62218.070101.342.2019004		0,00	0,00	1.481,72	0,00	0,00	0,00	0,00	0,00	1.481,72	100,00	0,00
	PFEA 03-19 "Actuaciones instal.deportivas VM"		1.481,72	0,00	0,00	0,00	0,00	0,00	0,00	1.481,72	0,00	0,00
N 62218.070101.342.2020005		0,00	0,00	4.946,47	0,00	0,00	0,00	0,00	0,00	4.946,47	100,00	0,00
	PFEA 03-20 "Actuaciones instal. deportivas VM"		4.946,47	0,00	0,00	0,00	0,00	0,00	0,00	4.946,47	0,00	0,00
N 62218.100101.342.		0,00	14.656,00	14.656,00	12.441,65	12.441,65	12.441,65	0,00	0,00	0,00	0,00	84,89
	Actuaciones mejoras en Polideport.Fdo.Hierro		0,00	2.214,35	0,00	0,00	12.441,65	0,00	0,00	2.214,35	84,89	0,00
N 62219.050302.920.2021001		0,00	0,00	3.563,40	0,00	0,00	0,00	0,00	0,00	3.563,40	100,00	0,00
	PFEA 06-21 "Actuaciones en Edif.Mpales.VM 2021"		3.563,40	0,00	0,00	0,00	0,00	0,00	0,00	3.563,40	0,00	0,00
N 62219.070101.342.2022001		0,00	134.281,35	388.024,01	127.555,15	127.555,15	127.555,15	127.555,15	127.555,15	260.224,24	67,06	32,87
	PFEA 07-22 "Actuaciones instal. deportivas VM"		253.742,66	244,62	0,00	0,00	0,00	0,00	0,00	260.468,86	32,87	100,00
N 62219.100101.342.		0,00	36.300,00	36.300,00	11.220,33	11.220,33	11.220,33	0,00	0,00	0,00	0,00	30,91
	Cubierta bar y gradas campo fútbol Juan Azuaga		0,00	25.079,67	0,00	0,00	11.220,33	0,00	0,00	25.079,67	30,91	0,00
N 62220.050302.920.		0,00	0,00	45.000,00	0,00	0,00	0,00	0,00	0,00	45.000,00	100,00	0,00
	Reparaciones chimeneas antigua Fábrica Azúcar		45.000,00	0,00	0,00	0,00	0,00	0,00	0,00	45.000,00	0,00	0,00
N 62220.090201.321.		0,00	0,00	33,07	0,00	0,00	0,00	0,00	0,00	33,07	100,00	0,00
	Eliminac barreras acces.inst.ascensor en C.P. Augu		33,07	0,00	0,00	0,00	0,00	0,00	0,00	33,07	0,00	0,00
N 62220.100101.342.		0,00	28.301,00	28.301,00	2.500,01	2.500,01	2.500,01	0,00	0,00	0,00	0,00	8,83
	Piscina (mejoras) de Vélez-Málaga		0,00	25.800,99	0,00	0,00	2.500,01	0,00	0,00	25.800,99	8,83	0,00
N 62221.050302.920.2022001		0,00	73.909,05	212.779,02	59.907,24	59.907,24	42.444,52	38.118,26	33.657,43	145.447,58	68,36	19,95
	PFEA 06-22 "Actuaciones en Edif.Mpales.VM 2022"		138.869,97	7.424,20	0,00	17.462,72	4.326,26	4.460,83	0,00	170.334,50	28,15	79,30

Ayuntamiento de Vélez Málaga - 2023

Estado de Situación del Presupuesto de Gastos 30/09/2023

R	C. Económ.	C. Org.	C. Prog.	Especc	Inicial	Modificac.	Actual	A	D	O	P	RP	Saldo	%	%O s/Cred.
PARTIDA						Inc.Reman.	RC Pend.+ N D	A Pendiente	D Pendiente	O Pendiente	P Pendiente	Reintegros	Remanente	%D s/Cred.	% RP s/O
N	62221.100101.342.				0,00	18.000,00	18.000,00	18.000,00	18.000,00	18.000,00	18.000,00	18.000,00	0,00	0,00	100,00
	Mejoras campo fútbol de Benajarafe					0,00	0,00	0,00	0,00	0,00	0,00	0,00	0,00	100,00	100,00
N	62222.050302.920.				0,00	0,00	100.000,00	0,00	0,00	0,00	0,00	0,00	100.000,00	100,00	0,00
	Nueva inversión Estación de Chilches					100.000,00	0,00	0,00	0,00	0,00	0,00	0,00	100.000,00	0,00	0,00
	Total Económico 622 :				4.961.073,95	814.430,50	18.295.681,73	6.658.821,41	6.658.821,41	2.537.390,07	2.388.115,54	2.383.654,71	3.238.520,07	17,70	13,87
						12.520.177,28	8.398.340,25	0,00	4.121.431,34	149.274,53	4.460,83	0,00	15.758.291,66	36,40	93,94
N	62300.030101.151.				0,00	0,00	100,00	0,00	0,00	0,00	0,00	0,00	100,00	100,00	0,00
	Adquisición estación GPS Planimetría Urbanismo					100,00	0,00	0,00	0,00	0,00	0,00	0,00	100,00	0,00	0,00
N	62300.050302.920.				0,00	0,00	26.810,21	1.886,39	1.886,39	1.886,39	1.886,39	1.886,39	24.923,82	92,96	7,04
	Maquinaria, instalaciones y utillaje SAVE					26.810,21	0,00	0,00	0,00	0,00	0,00	0,00	24.923,82	7,04	100,00
N	62300.100101.342.				6.000,00	0,00	6.022,84	0,00	0,00	0,00	0,00	0,00	22,84	0,38	0,00
	Maquinaria para instalaciones deportivas					22,84	6.000,00	0,00	0,00	0,00	0,00	0,00	6.022,84	0,00	0,00
N	62300.120301.171.				5.000,00	0,00	9.128,80	0,00	0,00	0,00	0,00	0,00	4.128,80	45,23	0,00
	Maquinaria, instalaciones y utillaje Parques y Jar					4.128,80	5.000,00	0,00	0,00	0,00	0,00	0,00	9.128,80	0,00	0,00
N	62300.130302.17211.				0,00	0,00	10.948,47	0,00	0,00	0,00	0,00	0,00	10.948,47	100,00	0,00
	Adquisición maquinaria de playas					10.948,47	0,00	0,00	0,00	0,00	0,00	0,00	10.948,47	0,00	0,00
N	62301.050302.920.				0,00	0,00	10.000,00	5.834,62	5.834,62	5.834,62	5.834,62	5.834,62	4.165,38	41,65	58,35
	Adquisición hidrolimpiadoras Kracher					10.000,00	0,00	0,00	0,00	0,00	0,00	0,00	4.165,38	58,35	100,00
N	62301.070101.1532.				5.000,00	0,00	5.000,00	0,00	0,00	0,00	0,00	0,00	0,00	0,00	0,00
	Maquinaria, instalaciones y utillaje					0,00	5.000,00	0,00	0,00	0,00	0,00	0,00	5.000,00	0,00	0,00
	Total Económico 623 :				16.000,00	0,00	68.010,32	7.721,01	7.721,01	7.721,01	7.721,01	7.721,01	44.289,31	65,12	11,35
						52.010,32	16.000,00	0,00	0,00	0,00	0,00	0,00	60.289,31	11,35	100,00
N	62500.010101.920.				500,00	0,00	2.960,90	128,28	128,28	128,28	128,28	128,28	2.332,62	78,78	4,33
	Material y equipos de oficina					2.460,90	500,00	0,00	0,00	0,00	0,00	0,00	2.832,62	4,33	100,00
N	62500.130103.241.				0,00	0,00	5.611,73	0,00	0,00	0,00	0,00	0,00	5.611,73	100,00	0,00
	Mobiliario y enseres					5.611,73	0,00	0,00	0,00	0,00	0,00	0,00	5.611,73	0,00	0,00
N	62500.130302.17211.				0,00	0,00	2.102,96	0,00	0,00	0,00	0,00	0,00	2.102,96	100,00	0,00
	Adquisición máquina limpiadora de playas					2.102,96	0,00	0,00	0,00	0,00	0,00	0,00	2.102,96	0,00	0,00
N	62501.080501.323.				0,00	0,00	779,41	0,00	0,00	0,00	0,00	0,00	779,41	100,00	0,00
	Equipamiento Escuela Infantil Virgen del Carmen					779,41	0,00	0,00	0,00	0,00	0,00	0,00	779,41	0,00	0,00
N	62501.130302.17211.				0,00	0,00	25,59	0,00	0,00	0,00	0,00	0,00	25,59	100,00	0,00
	Dinamización de playas 2009					25,59	0,00	0,00	0,00	0,00	0,00	0,00	25,59	0,00	0,00

Ayuntamiento de Vélez Málaga - 2023

Estado de Situación del Presupuesto de Gastos 30/09/2023

R	C. Económ.	C. Org.	C. Prog.	Espe	Inicial	Modificac.	Actual	A	D	O	P	RP	Saldo	%	%O s/Cred.
PARTIDA						Inc.Reman.	RC Pend.+ N D	A Pendiente	D Pendiente	O Pendiente	P Pendiente	Reintegros	Remanente	%D s/Cred.	% RP s/O
N	62502.090201.3321.				0,00	0,00	12.555,85	0,00	0,00	0,00	0,00	0,00	12.555,85	100,00	0,00
	Lotes bibliográficos para la Biblioteca					12.555,85	0,00	0,00	0,00	0,00	0,00	0,00	12.555,85	0,00	0,00
N	62502.130302.17211.				0,00	0,00	0,35	0,00	0,00	0,00	0,00	0,00	0,35	100,00	0,00
	Dinamización de playas					0,35	0,00	0,00	0,00	0,00	0,00	0,00	0,35	0,00	0,00
N	62503.130302.17211.				0,00	0,00	424,78	0,00	0,00	0,00	0,00	0,00	424,78	100,00	0,00
	Actuaciones para mejoras en playas					424,78	0,00	0,00	0,00	0,00	0,00	0,00	424,78	0,00	0,00
Total Económico 625 :					500,00	0,00	24.461,57	128,28	128,28	128,28	128,28	128,28	23.833,29	97,43	0,52
						23.961,57	500,00	0,00	0,00	0,00	0,00	0,00	24.333,29	0,52	100,00
N	62601.050201.926.				150.000,00	0,00	610.244,65	0,00	0,00	0,00	0,00	0,00	0,12	0,00	0,00
	Sistemas informáticos					460.244,65	610.244,53	0,00	0,00	0,00	0,00	0,00	610.244,65	0,00	0,00
N	62602.050201.926.NGCPD				0,00	0,00	130.626,37	0,00	0,00	0,00	0,00	0,00	130.626,37	100,00	0,00
	Subv.Proyecto mejora Centro Procesos Datos (CPD)					130.626,37	0,00	0,00	0,00	0,00	0,00	0,00	130.626,37	0,00	0,00
N	62603.050201.926.NGSEC				0,00	0,00	35.000,00	0,00	0,00	0,00	0,00	0,00	35.000,00	100,00	0,00
	Subvención Proyecto Securízate (segundo Firewall)					35.000,00	0,00	0,00	0,00	0,00	0,00	0,00	35.000,00	0,00	0,00
N	62604.050201.926.				0,00	0,00	1.145,27	0,00	0,00	0,00	0,00	0,00	1.145,27	100,00	0,00
	Adecuación de la Sala de servidores					1.145,27	0,00	0,00	0,00	0,00	0,00	0,00	1.145,27	0,00	0,00
N	62607.050201.926.				0,00	0,00	20,00	0,00	0,00	0,00	0,00	0,00	20,00	100,00	0,00
	Adecuación parcial a la Ley de acceso 2010					20,00	0,00	0,00	0,00	0,00	0,00	0,00	20,00	0,00	0,00
N	62608.050201.926.NGSSN3				0,00	65.031,99	65.031,99	0,00	0,00	0,00	0,00	0,00	0,00	0,00	0,00
	Subv.Refuerzo capacidades tecnológicas Serv.Socia					0,00	65.031,99	0,00	0,00	0,00	0,00	0,00	65.031,99	0,00	0,00
Total Económico 626 :					150.000,00	65.031,99	842.068,28	0,00	0,00	0,00	0,00	0,00	166.791,76	19,81	0,00
						627.036,29	675.276,52	0,00	0,00	0,00	0,00	0,00	842.068,28	0,00	0,00
N	62700.000001.920.				0,00	0,00	11.571,63	0,00	0,00	0,00	0,00	0,00	11.571,63	100,00	0,00
	IVA Fondos Next Generation					11.571,63	0,00	0,00	0,00	0,00	0,00	0,00	11.571,63	0,00	0,00
N	62700.050302.920.				20.000,00	0,00	59.022,88	30.103,14	30.103,14	24.702,91	24.702,91	23.190,41	145,84	0,25	41,85
	Equipamiento y mobiliario Edificios Municipales					39.022,88	28.773,90	0,00	5.400,23	0,00	1.512,50	0,00	34.319,97	51,00	93,88
N	62700.130103.151.				0,00	0,00	224.810,61	0,00	0,00	0,00	0,00	0,00	224.810,61	100,00	0,00
	Prom.econ. y social Barrio de la Villa (Material)					224.810,61	0,00	0,00	0,00	0,00	0,00	0,00	224.810,61	0,00	0,00
N	62700.130103.432.				0,00	0,00	100.000,00	0,00	0,00	0,00	0,00	0,00	100.000,00	100,00	0,00
	Centro Interp. indust. agroaliment. Edif.Azucarera					100.000,00	0,00	0,00	0,00	0,00	0,00	0,00	100.000,00	0,00	0,00
N	62701.050302.920.				0,00	0,00	100,00	0,00	0,00	0,00	0,00	0,00	100,00	100,00	0,00
	Equipamiento y mobiliario Biblioteca Torre del Mar					100,00	0,00	0,00	0,00	0,00	0,00	0,00	100,00	0,00	0,00

Ayuntamiento de Vélez Málaga - 2023

Estado de Situación del Presupuesto de Gastos 30/09/2023

R	C. Económ.	C. Org.	C. Prog.	Especc	Inicial	Modificac.	Actual	A	D	O	P	RP	Saldo	%	%O s/Cred.
PARTIDA						Inc.Reman.	RC Pend.+ N D	A Pendiente	D Pendiente	O Pendiente	P Pendiente	Reintegros	Remanente	%D s/Cred.	% RP s/O
N	62701.130102.151.				10.629,12	60.624,13	2.262.556,91	2.498.269,42	2.498.269,42	561.066,20	437.875,24	437.875,24	-597.530,08	-26,41	24,80
	EDUSI O.T.6 (material)					2.191.303,66	361.817,57	0,00	1.937.203,22	123.190,96	0,00	0,00	1.701.490,71	110,42	78,04
N	62701.130102.17211.				0,00	0,00	2.848.831,22	271.574,31	271.574,31	222.281,65	166.463,50	166.463,50	2.565.793,99	90,06	7,80
	UIA: Proyecto regeneración de Playas (material)					2.848.831,22	11.462,92	0,00	49.292,66	55.818,15	0,00	0,00	2.626.549,57	9,53	74,89
N	62701.130301.432.NGTUE1				0,00	0,00	853.150,00	17.932,20	17.932,20	0,00	0,00	0,00	835.050,00	97,88	0,00
	Plan destino turístico sostenible Eje 1 (material)					853.150,00	167,80	0,00	17.932,20	0,00	0,00	0,00	853.150,00	2,10	0,00
N	62702.050302.920.				0,00	0,00	3.035,58	0,00	0,00	0,00	0,00	0,00	3.035,58	100,00	0,00
	Equipamiento y mobiliario diversos Edificios:Estac					3.035,58	0,00	0,00	0,00	0,00	0,00	0,00	3.035,58	0,00	0,00
N	62702.130102.151.				8.304,00	33.216,00	632.869,15	2.115.741,19	2.115.741,19	1.037.560,82	951.898,37	951.898,37	-1.810.850,92	-286,13	163,95
	EDUSI O.T.4 (material)					591.349,15	327.978,88	0,00	1.078.180,37	85.662,45	0,00	0,00	-404.691,67	334,31	91,74
N	62702.130301.432.NGTUE2				0,00	0,00	833.425,00	0,00	0,00	0,00	0,00	0,00	400.146,00	48,01	0,00
	Plan destino turístico sostenible Eje 2 (material)					833.425,00	433.279,00	0,00	0,00	0,00	0,00	0,00	833.425,00	0,00	0,00
N	62703.130102.151.				4.982,40	19.929,60	887.500,00	17.787,00	17.787,00	0,00	0,00	0,00	235.457,27	26,53	0,00
	EDUSI O.T.2 (material)					862.588,00	634.255,73	0,00	17.787,00	0,00	0,00	0,00	887.500,00	2,00	0,00
N	62703.130301.432.NGTUE3				0,00	0,00	53.715,00	0,00	0,00	0,00	0,00	0,00	45.851,21	85,36	0,00
	Plan destino turístico sostenible Eje 3 (material)					53.715,00	7.863,79	0,00	0,00	0,00	0,00	0,00	53.715,00	0,00	0,00
N	62704.130102.151.				9.300,48	37.201,92	2.718.611,14	3.048.588,44	3.048.588,44	452.549,50	235.626,56	235.626,56	-734.456,53	-27,02	16,65
	EDUSI O.T.9 (material)					2.672.108,74	404.479,23	0,00	2.596.038,94	216.922,94	0,00	0,00	2.266.061,64	112,14	52,07
N	62704.130301.432.NGTUE4				0,00	0,00	301.705,64	77.279,61	77.279,61	74.677,11	40.356,67	17.900,28	158.658,04	52,59	24,75
	Plan destino turístico sostenible Eje 4 (material)					301.705,64	65.767,99	0,00	2.602,50	34.320,44	22.456,39	0,00	227.028,53	25,61	23,97
Total Económico 627 :					53.216,00	150.971,65	11.790.904,76	8.077.275,31	8.077.275,31	2.372.838,19	1.856.923,25	1.832.954,36	1.437.782,64	12,19	20,12
						11.586.717,11	2.275.846,81	0,00	5.704.437,12	515.914,94	23.968,89	0,00	9.418.066,57	68,50	77,25
N	62900.010101.920.				0,00	0,00	106,99	0,00	0,00	0,00	0,00	0,00	106,99	100,00	0,00
	Otras inversiones					106,99	0,00	0,00	0,00	0,00	0,00	0,00	106,99	0,00	0,00
N	62900.090104.333.				0,00	0,00	2.000,00	0,00	0,00	0,00	0,00	0,00	2.000,00	100,00	0,00
	Inversiones en equip. cultural en equip.mpal.(CAC)					2.000,00	0,00	0,00	0,00	0,00	0,00	0,00	2.000,00	0,00	0,00
N	62900.100101.342.				7.000,00	9.000,00	17.126,49	9.379,71	9.379,71	8.239,71	8.239,71	8.239,71	506,68	2,96	48,11
	Equipamiento deportivo					1.126,49	7.240,10	0,00	1.140,00	0,00	0,00	0,00	8.886,78	54,77	100,00
N	62901.010101.920.				0,00	0,00	15.951,79	6.081,25	6.081,25	0,00	0,00	0,00	0,15	0,00	0,00
	Actuaciones diversas embellecimiento municipio					15.951,79	9.870,39	0,00	6.081,25	0,00	0,00	0,00	15.951,79	38,12	0,00
N	62901.090104.333.				0,00	0,00	100,00	0,00	0,00	0,00	0,00	0,00	100,00	100,00	0,00
	Inversiones en equipamiento cultural					100,00	0,00	0,00	0,00	0,00	0,00	0,00	100,00	0,00	0,00

Ayuntamiento de Vélez Málaga - 2023

Estado de Situación del Presupuesto de Gastos 30/09/2023

R	C. Económ.	C. Org.	C. Prog.	Espec	Inicial	Modificac.	Actual	A	D	O	P	RP	Saldo	%	%O s/Cred.
PARTIDA						Inc.Reman.	RC Pend.+ N D	A Pendiente	D Pendiente	O Pendiente	P Pendiente	Reintegros	Remanente	%D s/Cred.	% RP s/O
N	62901.120301.170.				0,00	0,00	100,00	0,00	0,00	0,00	0,00	0,00	100,00	100,00	0,00
	Actuación medioambiental en Río Vélez					100,00	0,00	0,00	0,00	0,00	0,00	0,00	100,00	0,00	0,00
	Total Económico 629 :				7.000,00	9.000,00	35.385,27	15.460,96	15.460,96	8.239,71	8.239,71	8.239,71	2.813,82	7,95	23,29
						19.385,27	17.110,49	0,00	7.221,25	0,00	0,00	0,00	27.145,56	43,69	100,00
	Total Art. 62 :				5.187.789,95	1.039.434,14	31.056.511,93	14.759.406,97	14.759.406,97	4.926.317,26	4.261.127,79	4.232.698,07	4.914.030,89	15,82	15,86
						24.829.287,84	11.383.074,07	0,00	9.833.089,71	665.189,47	28.429,72	0,00	26.130.194,67	47,52	85,92
N	63200.030101.151.				0,00	0,00	359,99	0,00	0,00	0,00	0,00	0,00	359,99	100,00	0,00
	Obras rehabil.y urban.antigua Fábrica de Azúcar					359,99	0,00	0,00	0,00	0,00	0,00	0,00	359,99	0,00	0,00
	Total Económico 632 :				0,00	0,00	359,99	0,00	0,00	0,00	0,00	0,00	359,99	100,00	0,00
						359,99	0,00	0,00	0,00	0,00	0,00	0,00	359,99	0,00	0,00
N	63400.070101.442.NGTRA				0,00	0,00	629.748,00	0,00	0,00	0,00	0,00	0,00	629.748,00	100,00	0,00
	Adquisición de material rodante para Tranía					629.748,00	0,00	0,00	0,00	0,00	0,00	0,00	629.748,00	0,00	0,00
	Total Económico 634 :				0,00	0,00	629.748,00	0,00	0,00	0,00	0,00	0,00	629.748,00	100,00	0,00
						629.748,00	0,00	0,00	0,00	0,00	0,00	0,00	629.748,00	0,00	0,00
	Total Art. 63 :				0,00	0,00	630.107,99	0,00	0,00	0,00	0,00	0,00	630.107,99	100,00	0,00
						630.107,99	0,00	0,00	0,00	0,00	0,00	0,00	630.107,99	0,00	0,00
N	64000.120301.425.				0,00	0,00	14.832,00	0,00	0,00	0,00	0,00	0,00	14.832,00	100,00	0,00
	Estudios de Proyectos Energéticos					14.832,00	0,00	0,00	0,00	0,00	0,00	0,00	14.832,00	0,00	0,00
N	64000.130102.17211.				0,00	0,00	365.892,47	11.306,24	11.306,24	11.306,24	0,00	0,00	354.586,23	96,91	3,09
	UIA: Proyecto regeneración de Playas (inmaterial)					365.892,47	0,00	0,00	0,00	11.306,24	0,00	0,00	354.586,23	3,09	0,00
N	64000.130103.151.				0,00	0,00	56.202,67	0,00	0,00	0,00	0,00	0,00	56.202,67	100,00	0,00
	Prom.econ y social Barrio de la Villa (Inmaterial)					56.202,67	0,00	0,00	0,00	0,00	0,00	0,00	56.202,67	0,00	0,00
N	64001.130301.432.NGTUE1				0,00	0,00	28.500,00	0,00	0,00	0,00	0,00	0,00	28.500,00	100,00	0,00
	Plan destino turístico sostenible Eje 1 (inmateri					28.500,00	0,00	0,00	0,00	0,00	0,00	0,00	28.500,00	0,00	0,00
N	64002.130301.432.NGTUE2				0,00	0,00	36.180,00	3.962,75	3.962,75	0,00	0,00	0,00	0,00	0,00	0,00
	Plan destino turístico sostenible Eje 2 (inmateria					36.180,00	32.217,25	0,00	3.962,75	0,00	0,00	0,00	36.180,00	10,95	0,00
N	64003.130102.151.				8.304,00	33.216,00	1.304.480,00	0,00	0,00	0,00	0,00	0,00	1.296.176,00	99,36	0,00
	EDUSI O.T.4 (inmaterial)					1.262.960,00	8.304,00	0,00	0,00	0,00	0,00	0,00	1.304.480,00	0,00	0,00
N	64003.130301.432.NGTUE3				0,00	0,00	590.085,00	18.016,90	18.016,90	12.011,20	10.509,80	10.509,80	546.180,00	92,56	2,04
	Plan destino turístico sostenible Eje 3 (inmateria					590.085,00	25.888,10	0,00	6.005,70	1.501,40	0,00	0,00	578.073,80	3,05	87,50

Ayuntamiento de Vélez Málaga - 2023

Estado de Situación del Presupuesto de Gastos 30/09/2023

R	C. Económ. C. Org. C.Prog. Espec	Inicial	Modificac.	Actual	A	D	O	P	RP	Saldo	%	%O s/Cred.
	PARTIDA		Inc.Reman.	RC Pend.+ N D	A Pendiente	D Pendiente	O Pendiente	P Pendiente	Reintegros	Remanente	%D s/Cred.	% RP s/O
N 64004.130102.151.		4.982,40	19.929,60	875.708,00	11.572,20	11.572,20	0,00	0,00	0,00	859.153,40	98,11	0,00
EDUSI O.T.2 (inmaterial)			850.796,00	4.982,40	0,00	11.572,20	0,00	0,00	0,00	875.708,00	1,32	0,00
N 64004.130301.432.NGTUE4		0,00	0,00	127.063,00	12.227,00	12.227,00	10.412,00	10.412,00	10.412,00	60.027,39	47,24	8,19
Plan destino turístico sostenible Eje 4 (inmateria			127.063,00	54.808,61	0,00	1.815,00	0,00	0,00	0,00	116.651,00	9,62	100,00
N 64005.130102.151.		10.629,12	42.516,48	1.898.413,60	56.204,50	56.204,50	0,00	0,00	0,00	1.831.579,98	96,48	0,00
EDUSI O.T.6 (inmaterial)			1.845.268,00	10.629,12	0,00	56.204,50	0,00	0,00	0,00	1.898.413,60	2,96	0,00
N 64006.130102.151.		9.300,48	46.851,67	1.287.422,67	196.701,30	196.701,30	102.937,35	102.937,35	102.937,35	997.919,59	77,51	8,00
EDUSI O.T.9 (inmaterial)			1.231.270,52	92.801,78	0,00	93.763,95	0,00	0,00	0,00	1.184.485,32	15,28	100,00
N 64007.130102.151.		7.770,73	11.072,00	83.773,38	46.440,84	46.440,84	8.834,65	8.834,65	8.834,65	29.003,81	34,62	10,55
EDUSI O.T.99 (inmaterial)			64.930,65	8.328,73	0,00	37.606,19	0,00	0,00	0,00	74.938,73	55,44	100,00
Total Económico 640 :		40.986,73	153.585,75	6.668.552,79	356.431,73	356.431,73	145.501,44	132.693,80	132.693,80	6.074.161,07	91,09	2,18
			6.473.980,31	237.959,99	0,00	210.930,29	12.807,64	0,00	0,00	6.523.051,35	5,34	91,20
N 64101.050201.926.NGSEC		0,00	0,00	140.780,00	0,00	0,00	0,00	0,00	0,00	140.780,00	100,00	0,00
Subvención Proyecto Securízate			140.780,00	0,00	0,00	0,00	0,00	0,00	0,00	140.780,00	0,00	0,00
Total Económico 641 :		0,00	0,00	140.780,00	0,00	0,00	0,00	0,00	0,00	140.780,00	100,00	0,00
			140.780,00	0,00	0,00	0,00	0,00	0,00	0,00	140.780,00	0,00	0,00
Total Art. 64 :		40.986,73	153.585,75	6.809.332,79	356.431,73	356.431,73	145.501,44	132.693,80	132.693,80	6.214.941,07	91,27	2,14
			6.614.760,31	237.959,99	0,00	210.930,29	12.807,64	0,00	0,00	6.663.831,35	5,23	91,20
N 68200.050401.336.		0,00	0,00	100,00	0,00	0,00	0,00	0,00	0,00	100,00	100,00	0,00
Adquisición Convento de las Claras			100,00	0,00	0,00	0,00	0,00	0,00	0,00	100,00	0,00	0,00
Total Económico 682 :		0,00	0,00	100,00	0,00	0,00	0,00	0,00	0,00	100,00	100,00	0,00
			100,00	0,00	0,00	0,00	0,00	0,00	0,00	100,00	0,00	0,00
Total Art. 68 :		0,00	0,00	100,00	0,00	0,00	0,00	0,00	0,00	100,00	100,00	0,00
			100,00	0,00	0,00	0,00	0,00	0,00	0,00	100,00	0,00	0,00
Total Cap. 6 :		7.387.121,30	2.541.336,78	62.486.647,04	21.777.887,19	21.777.887,19	9.400.579,18	8.021.091,04	7.712.981,84	18.999.984,50	30,41	15,04
			52.558.188,96	21.708.775,35	0,00	12.377.308,01	1.379.488,14	308.109,20	0,00	53.086.067,86	34,85	82,05
N 71001.130101.241.		0,00	0,00	7.100,00	0,00	0,00	0,00	0,00	0,00	7.100,00	100,00	0,00
Transferencia OALDIM para inversiones			7.100,00	0,00	0,00	0,00	0,00	0,00	0,00	7.100,00	0,00	0,00

Ayuntamiento de Vélez Málaga - 2023

Estado de Situación del Presupuesto de Gastos 30/09/2023

R	C. Económ.	C. Org.	C.Prog.	Especc	Inicial	Modificac.	Actual	A	D	O	P	RP	Saldo	%	%O s/Cred.
PARTIDA						Inc.Reman.	RC Pend.+ N D	A Pendiente	D Pendiente	O Pendiente	P Pendiente	Reintegros	Remanente	%D s/Cred.	% RP s/O
				Total Económico 710 :	0,00	0,00	7.100,00	0,00	0,00	0,00	0,00	0,00	7.100,00	100,00	0,00
						7.100,00	0,00	0,00	0,00	0,00	0,00	0,00	7.100,00	0,00	0,00
				Total Art. 71 :	0,00	0,00	7.100,00	0,00	0,00	0,00	0,00	0,00	7.100,00	100,00	0,00
						7.100,00	0,00	0,00	0,00	0,00	0,00	0,00	7.100,00	0,00	0,00
	N 74000.130401.920.			Aportación patrimonial EMVIPSA	100,00	0,00	200,00	0,00	0,00	0,00	0,00	0,00	100,00	50,00	0,00
						100,00	100,00	0,00	0,00	0,00	0,00	0,00	200,00	0,00	0,00
				Total Económico 740 :	100,00	0,00	200,00	0,00	0,00	0,00	0,00	0,00	100,00	50,00	0,00
						100,00	100,00	0,00	0,00	0,00	0,00	0,00	200,00	0,00	0,00
				Total Art. 74 :	100,00	0,00	200,00	0,00	0,00	0,00	0,00	0,00	100,00	50,00	0,00
						100,00	100,00	0,00	0,00	0,00	0,00	0,00	200,00	0,00	0,00
	N 75100.130102.17211.			UIA: Proy. regeneración playas urbanas (AMA)	0,00	0,00	219.450,00	0,00	0,00	0,00	0,00	0,00	219.450,00	100,00	0,00
						219.450,00	0,00	0,00	0,00	0,00	0,00	0,00	219.450,00	0,00	0,00
				Total Económico 751 :	0,00	0,00	219.450,00	0,00	0,00	0,00	0,00	0,00	219.450,00	100,00	0,00
						219.450,00	0,00	0,00	0,00	0,00	0,00	0,00	219.450,00	0,00	0,00
	N 75300.130102.17211.			UIA: Proy. regeneración playas urbanas (UMA)	0,00	0,00	102.360,00	0,00	0,00	0,00	0,00	0,00	102.360,00	100,00	0,00
						102.360,00	0,00	0,00	0,00	0,00	0,00	0,00	102.360,00	0,00	0,00
				Total Económico 753 :	0,00	0,00	102.360,00	0,00	0,00	0,00	0,00	0,00	102.360,00	100,00	0,00
						102.360,00	0,00	0,00	0,00	0,00	0,00	0,00	102.360,00	0,00	0,00
				Total Art. 75 :	0,00	0,00	321.810,00	0,00	0,00	0,00	0,00	0,00	321.810,00	100,00	0,00
						321.810,00	0,00	0,00	0,00	0,00	0,00	0,00	321.810,00	0,00	0,00
	N 76300.090102.333.			Complejo Arqueológico y Monumental San Pitar	0,00	0,00	4.131,46	0,00	0,00	0,00	0,00	0,00	4.131,46	100,00	0,00
						4.131,46	0,00	0,00	0,00	0,00	0,00	0,00	4.131,46	0,00	0,00
				Total Económico 763 :	0,00	0,00	4.131,46	0,00	0,00	0,00	0,00	0,00	4.131,46	100,00	0,00
						4.131,46	0,00	0,00	0,00	0,00	0,00	0,00	4.131,46	0,00	0,00
				Total Art. 76 :	0,00	0,00	4.131,46	0,00	0,00	0,00	0,00	0,00	4.131,46	100,00	0,00
						4.131,46	0,00	0,00	0,00	0,00	0,00	0,00	4.131,46	0,00	0,00
	N 77000.130102.17211.			UIA:Proy.regeneración playas urbanas(Aula del Mar)	0,00	0,00	91.170,00	0,00	0,00	0,00	0,00	0,00	91.170,00	100,00	0,00
						91.170,00	0,00	0,00	0,00	0,00	0,00	0,00	91.170,00	0,00	0,00

Ayuntamiento de Vélez Málaga - 2023

Estado de Situación del Presupuesto de Gastos 30/09/2023

R	C. Económ.	C. Org.	C. Prog.	Espe	Inicial	Modificac.	Actual	A	D	O	P	RP	Saldo	%	%O s/Cred.
PARTIDA						Inc.Reman.	RC Pend.+ N D	A Pendiente	D Pendiente	O Pendiente	P Pendiente	Reintegros	Remanente	%D s/Cred.	% RP s/O
N	77001.130102.17211.				0,00	0,00	80.040,00	0,00	0,00	0,00	0,00	0,00	80.040,00	100,00	0,00
UIA: Proy. regeneración playas urbanas (AGRECA)						80.040,00	0,00	0,00	0,00	0,00	0,00	0,00	80.040,00	0,00	0,00
Total Económico 770 :					0,00	0,00	171.210,00	0,00	0,00	0,00	0,00	0,00	171.210,00	100,00	0,00
						171.210,00	0,00	0,00	0,00	0,00	0,00	0,00	171.210,00	0,00	0,00
Total Art. 77 :					0,00	0,00	171.210,00	0,00	0,00	0,00	0,00	0,00	171.210,00	100,00	0,00
						171.210,00	0,00	0,00	0,00	0,00	0,00	0,00	171.210,00	0,00	0,00
N	78000.000001.920.				0,00	0,00	1.000,00	0,00	0,00	0,00	0,00	0,00	1.000,00	100,00	0,00
Subvención a familias e instituc.sin fines de lucr						1.000,00	0,00	0,00	0,00	0,00	0,00	0,00	1.000,00	0,00	0,00
N	78000.030101.1522.				0,00	0,00	32.307,33	0,00	0,00	0,00	0,00	0,00	32.307,33	100,00	0,00
Programa Transformación Infravivienda						32.307,33	0,00	0,00	0,00	0,00	0,00	0,00	32.307,33	0,00	0,00
N	78001.030101.151.				0,00	0,00	1.082,72	0,00	0,00	0,00	0,00	0,00	1.082,72	100,00	0,00
Subv.rehabil.vvdas Centro Histórico (BIC) 2012						1.082,72	0,00	0,00	0,00	0,00	0,00	0,00	1.082,72	0,00	0,00
N	78003.030101.1522.				0,00	0,00	2.706,98	0,00	0,00	0,00	0,00	0,00	2.706,98	100,00	0,00
Subvención rehabilitación autonómica 2009						2.706,98	0,00	0,00	0,00	0,00	0,00	0,00	2.706,98	0,00	0,00
Total Económico 780 :					0,00	0,00	37.097,03	0,00	0,00	0,00	0,00	0,00	37.097,03	100,00	0,00
						37.097,03	0,00	0,00	0,00	0,00	0,00	0,00	37.097,03	0,00	0,00
Total Art. 78 :					0,00	0,00	37.097,03	0,00	0,00	0,00	0,00	0,00	37.097,03	100,00	0,00
						37.097,03	0,00	0,00	0,00	0,00	0,00	0,00	37.097,03	0,00	0,00
Total Cap. 7 :					100,00	0,00	541.548,49	0,00	0,00	0,00	0,00	0,00	541.448,49	99,98	0,00
						541.448,49	100,00	0,00	0,00	0,00	0,00	0,00	541.548,49	0,00	0,00
N	83000.050101.920.				20.900,00	0,00	20.900,00	9.616,16	9.616,16	0,00	0,00	0,00	11.283,84	53,99	0,00
Préstamos a funcionarios						0,00	0,00	0,00	9.616,16	0,00	0,00	0,00	20.900,00	46,01	0,00
N	83001.050101.920.				20.900,00	0,00	20.900,00	8.414,14	8.414,14	0,00	0,00	0,00	12.485,86	59,74	0,00
Préstamos a personal laboral						0,00	0,00	0,00	8.414,14	0,00	0,00	0,00	20.900,00	40,26	0,00
Total Económico 830 :					41.800,00	0,00	41.800,00	18.030,30	18.030,30	0,00	0,00	0,00	23.769,70	56,87	0,00
						0,00	0,00	0,00	18.030,30	0,00	0,00	0,00	41.800,00	43,13	0,00
Total Art. 83 :					41.800,00	0,00	41.800,00	18.030,30	18.030,30	0,00	0,00	0,00	23.769,70	56,87	0,00
						0,00	0,00	0,00	18.030,30	0,00	0,00	0,00	41.800,00	43,13	0,00

Ayuntamiento de Vélez Málaga - 2023

Estado de Situación del Presupuesto de Gastos 30/09/2023

R	C. Económ. C. Org. C.Prog. Espec	Inicial	Modificac.	Actual	A	D	O	P	RP	Saldo	%	%O s/Cred.
	PARTIDA		Inc.Reman.	RC Pend.+ N D	A Pendiente	D Pendiente	O Pendiente	P Pendiente	Reintegros	Remanente	%D s/Cred.	% RP s/O
	Total Cap. 8 :	41.800,00	0,00	41.800,00	18.030,30	18.030,30	0,00	0,00	0,00	23.769,70	56,87	0,00
			0,00	0,00	0,00	18.030,30	0,00	0,00	0,00	41.800,00	43,13	0,00
N 91316.040301.011.		329.852,72	0,00	329.852,72	0,00	0,00	0,00	0,00	0,00	329.852,72	100,00	0,00
Préstamo Canon de mejora			0,00	0,00	0,00	0,00	0,00	0,00	0,00	329.852,72	0,00	0,00
N 91317.040301.011.		333.332,88	0,00	333.332,88	333.332,88	333.332,88	333.332,88	333.332,88	333.332,88	0,00	0,00	100,00
Préstamo Cajamar 2009			0,00	0,00	0,00	0,00	0,00	0,00	0,00	0,00	100,00	100,00
N 91319.040301.011.		255.134,01	0,00	255.134,01	168.937,57	168.937,57	168.937,57	168.937,57	168.937,57	86.196,44	33,78	66,22
Préstamo Banco Santander 2010			0,00	0,00	0,00	0,00	0,00	0,00	0,00	86.196,44	66,22	100,00
N 91323.040301.011.		304.878,42	0,00	304.878,42	304.878,42	304.878,42	304.878,42	304.878,42	304.878,42	0,00	0,00	100,00
Préstamo Cajamar FOMIT 2008			0,00	0,00	0,00	0,00	0,00	0,00	0,00	0,00	100,00	100,00
N 91332.040301.011.		0,00	0,00	0,00	0,00	0,00	0,00	0,00	0,00	0,00	0,00	0,00
Refin. préstamo RD-ley 4/2012 Banco Mare Nostrum			0,00	0,00	0,00	0,00	0,00	0,00	0,00	0,00	0,00	0,00
N 91335.040301.011.		0,00	0,00	0,00	0,00	0,00	0,00	0,00	0,00	0,00	0,00	0,00
Refin. préstamo RD-ley 4/2012 BBVA			0,00	0,00	0,00	0,00	0,00	0,00	0,00	0,00	0,00	0,00
N 91338.040301.011.		0,00	0,00	0,00	0,00	0,00	0,00	0,00	0,00	0,00	0,00	0,00
Refin. préstamo RD-ley 4/2012 Caja Rural del Sur			0,00	0,00	0,00	0,00	0,00	0,00	0,00	0,00	0,00	0,00
N 91339.040301.011.		0,00	0,00	0,00	0,00	0,00	0,00	0,00	0,00	0,00	0,00	0,00
Refin. préstamo RD-ley 4/201362 Caja Rural del Sur			0,00	0,00	0,00	0,00	0,00	0,00	0,00	0,00	0,00	0,00
N 91340.040301.011.		0,00	0,00	0,00	0,00	0,00	0,00	0,00	0,00	0,00	0,00	0,00
Refin. préstamo RD-ley 4/2012 Cajamar			0,00	0,00	0,00	0,00	0,00	0,00	0,00	0,00	0,00	0,00
N 91342.040301.011.		133.333,32	0,00	133.333,32	88.888,88	88.888,88	88.888,88	88.888,88	88.888,88	44.444,44	33,33	66,67
Préstamo Caja Rural de Granada 2015			0,00	0,00	0,00	0,00	0,00	0,00	0,00	44.444,44	66,67	100,00
N 91343.040301.011.		0,00	0,00	0,00	0,00	0,00	0,00	0,00	0,00	0,00	0,00	0,00
Préstamo RD ley 8/2013 Banco Sabadell			0,00	0,00	0,00	0,00	0,00	0,00	0,00	0,00	0,00	0,00
N 91344.040301.011.		66.666,67	0,00	66.666,67	44.444,43	44.444,43	44.444,43	44.444,43	44.444,43	22.222,24	33,33	66,67
Préstamo CR Sur 2016			0,00	0,00	0,00	0,00	0,00	0,00	0,00	22.222,24	66,67	100,00
N 91345.040301.011.		133.333,32	0,00	133.333,32	88.888,88	88.888,88	88.888,88	88.888,88	88.888,88	44.444,44	33,33	66,67
Préstamo BBVA 2016			0,00	0,00	0,00	0,00	0,00	0,00	0,00	44.444,44	66,67	100,00
N 91347.040301.011.		133.333,32	0,00	133.333,32	88.888,88	88.888,88	88.888,88	88.888,88	88.888,88	44.444,44	33,33	66,67
Préstamo financ. inversiones 2017 Caixa Bank			0,00	0,00	0,00	0,00	0,00	0,00	0,00	44.444,44	66,67	100,00
N 91348.040301.011.		266.666,64	0,00	266.666,64	177.777,76	177.777,76	177.777,76	177.777,76	177.777,76	88.888,88	33,33	66,67
Préstamo financiación inversiones BBVA 2018			0,00	0,00	0,00	0,00	0,00	0,00	0,00	88.888,88	66,67	100,00

Ayuntamiento de Vélez Málaga - 2023

Estado de Situación del Presupuesto de Gastos 30/09/2023

R	C. Económ.	C. Org.	C. Prog.	Espe	Inicial	Modificac.	Actual	A	D	O	P	RP	Saldo	%	%O s/Cred.
PARTIDA						Inc.Reman.	RC Pend.+ N D	A Pendiente	D Pendiente	O Pendiente	P Pendiente	Reintegros	Remanente	%D s/Cred.	% RP s/O
N	91349.040301.011.				266.666,64	0,00	266.666,64	177.777,76	177.777,76	177.777,76	177.777,76	177.777,76	88.888,88	33,33	66,67
	Préstamo financiación inversiones 2019					0,00	0,00	0,00	0,00	0,00	0,00	0,00	88.888,88	66,67	100,00
N	91350.040301.011.				266.666,64	0,00	266.666,64	177.777,76	177.777,76	177.777,76	177.777,76	177.777,76	88.888,88	33,33	66,67
	Préstamo financiación inversiones 2020					0,00	0,00	0,00	0,00	0,00	0,00	0,00	88.888,88	66,67	100,00
N	91351.040301.011.				533.333,28	0,00	533.333,28	355.555,52	355.555,52	355.555,52	355.555,52	355.555,52	177.777,76	33,33	66,67
	Préstamo financiación inversiones 2022					0,00	0,00	0,00	0,00	0,00	0,00	0,00	177.777,76	66,67	100,00
N	91352.040301.011.				83.333,33	0,00	83.333,33	0,00	0,00	0,00	0,00	0,00	83.333,33	100,00	0,00
	Préstamo financiación inversiones 2023					0,00	0,00	0,00	0,00	0,00	0,00	0,00	83.333,33	0,00	0,00
	Total Económico 913 :				3.106.531,19	0,00	3.106.531,19	2.007.148,74	2.007.148,74	2.007.148,74	2.007.148,74	2.007.148,74	1.099.382,45	35,39	64,61
						0,00	0,00	0,00	0,00	0,00	0,00	0,00	1.099.382,45	64,61	100,00
	Total Art. 91 :				3.106.531,19	0,00	3.106.531,19	2.007.148,74	2.007.148,74	2.007.148,74	2.007.148,74	2.007.148,74	1.099.382,45	35,39	64,61
						0,00	0,00	0,00	0,00	0,00	0,00	0,00	1.099.382,45	64,61	100,00
	Total Cap. 9 :				3.106.531,19	0,00	3.106.531,19	2.007.148,74	2.007.148,74	2.007.148,74	2.007.148,74	2.007.148,74	1.099.382,45	35,39	64,61
						0,00	0,00	0,00	0,00	0,00	0,00	0,00	1.099.382,45	64,61	100,00
	Total Remanente N :				109.640.590,17	2.754.078,66	171.044.112,47	104.130.478,32	104.130.478,32	61.349.105,25	52.649.846,65	50.694.534,96	31.995.268,84	18,71	35,87
						58.649.443,64	34.918.365,31	0,00	42.781.373,07	8.699.258,60	1.955.311,69	278.475,46	109.695.007,22	60,88	82,63
	Total General €:				109.640.590,17	2.754.078,66	171.044.112,47	104.130.478,32	104.130.478,32	61.349.105,25	52.649.846,65	50.694.534,96	31.995.268,84	18,71	35,87
						58.649.443,64	34.918.365,31	0,00	42.781.373,07	8.699.258,60	1.955.311,69	278.475,46	109.695.007,22	60,88	82,63

Ayuntamiento de Vélez Málaga - 2023

Estado de Situación del Presupuesto de Ingresos a día 30/09/2023. Resumen por Capítulos

Capítulo	Inicial	Actual	DR	DR Anul.	Deudores	I	I Neto	Saldo
	Modificac.		DR Neto	DR Canc.		Dev. I	% DR s/ Prev	
1 Impuestos directos.	51.498.586,30 0,00	51.498.586,30	45.691.354,80 44.602.706,08	1.088.648,72 0,00	42.906.579,30 0,00	2.784.775,50 1.088.648,72	1.696.126,78 86,61	6.895.880,22 3,80
2 Impuestos indirectos.	5.247.359,17 0,00	5.247.359,17	2.800.453,12 2.767.730,52	32.722,60 0,00	1.460.775,20 0,00	1.339.677,92 32.722,60	1.306.955,32 52,75	2.479.628,65 47,22
3 Tasas, precios públicos y otros ingresos.	8.838.849,05 26.547,35	8.865.396,40	4.991.573,26 4.879.423,17	112.150,09 0,00	2.238.176,56 0,00	2.686.763,01 45.516,40	2.641.246,61 55,04	3.985.973,23 54,13
4 Transferencia corrientes.	34.033.799,06 335.318,60	34.369.117,66	18.317.719,92 18.200.218,31	117.501,61 0,00	3.225.693,60 0,00	15.091.348,67 116.823,96	14.974.524,71 52,96	16.168.899,35 82,28
5 Ingresos patrimoniales.	2.593.060,29 0,00	2.593.060,29	2.000.343,38 1.997.910,16	2.433,22 0,00	320.123,26 0,00	1.677.786,90 0,00	1.677.786,90 77,05	595.150,13 83,98
6 Enajenación de inversiones reales.	2.387.136,30 0,00	2.387.136,30	0,00 0,00	0,00 0,00	0,00 0,00	0,00 0,00	0,00 0,00	2.387.136,30 0,00
7 Transferencias de capital.	0,00 2.314.472,11	2.314.472,11	2.314.472,11 1.987.843,49	326.628,62 0,00	341.831,99 0,00	1.972.640,12 326.628,62	1.646.011,50 85,89	326.628,62 82,80
8 Activos financieros.	41.800,00 55.059.927,80	55.101.727,80	18.030,30 18.030,30	0,00 0,00	11.419,08 0,00	6.611,22 0,00	6.611,22 0,03	55.083.697,50 36,67
9 Pasivos financieros.	5.000.000,00 0,00	5.000.000,00	0,00 0,00	0,00 0,00	0,00 0,00	0,00 0,00	0,00 0,00	5.000.000,00 0,00
Total General €:	109.640.590,17 57.736.265,86	167.376.856,03	76.133.946,89 74.453.862,03	1.680.084,86 0,00	50.504.598,99 0,00	25.559.603,34 1.610.340,30	23.949.263,04 44,48	92.922.994,00 32,17

Ayuntamiento de Vélez Málaga - 2023

Estado de Situación del Presupuesto de Ingresos a día 30/09/2023

C. Económica	C.Org.	C.Prog.	Espec.	Inicial	Actual	DR	DR Anul.	Deudores	I	I Neto	Saldo
CONCEPTO				Modificac.		DR Neto	DR Canc.	OI	Dev. I	% DR s/ Prev	% I Neto s/ DR
10000. . .				1.335.810,00	1.335.810,00	890.542,48	0,00	0,00	890.542,48	890.542,48	445.267,52
Impuesto sobre la renta de las personas físicas				0,00		890.542,48	0,00	0,00	0,00	66,67	100,00
Total C. Económica 100				1.335.810,00	1.335.810,00	890.542,48	0,00	0,00	890.542,48	890.542,48	445.267,52
				0,00		890.542,48	0,00	0,00	0,00	66,67	100,00
Total C. Económica 10				1.335.810,00	1.335.810,00	890.542,48	0,00	0,00	890.542,48	890.542,48	445.267,52
				0,00		890.542,48	0,00	0,00	0,00	66,67	100,00
11200. . .				2.263.912,10	2.263.912,10	2.033.258,86	7.296,90	2.033.258,86	0,00	-7.296,90	237.950,14
I.B.I. de naturaleza rústica				0,00		2.025.961,96	0,00	0,00	7.296,90	89,49	-0,36
Total C. Económica 112				2.263.912,10	2.263.912,10	2.033.258,86	7.296,90	2.033.258,86	0,00	-7.296,90	237.950,14
				0,00		2.025.961,96	0,00	0,00	7.296,90	89,49	-0,36
Total C. Económica 11				2.263.912,10	2.263.912,10	2.033.258,86	7.296,90	2.033.258,86	0,00	-7.296,90	237.950,14
				0,00		2.025.961,96	0,00	0,00	7.296,90	89,49	-0,36
11300. . .				35.318.344,20	35.318.344,20	35.551.375,61	197.836,20	35.551.375,61	0,00	-197.836,20	-35.195,21
I.B.I. de naturaleza urbana				0,00		35.353.539,41	0,00	0,00	197.836,20	100,10	-0,56
Total C. Económica 113				35.318.344,20	35.318.344,20	35.551.375,61	197.836,20	35.551.375,61	0,00	-197.836,20	-35.195,21
				0,00		35.353.539,41	0,00	0,00	197.836,20	100,10	-0,56
Total C. Económica 11				35.318.344,20	35.318.344,20	35.551.375,61	197.836,20	35.551.375,61	0,00	-197.836,20	-35.195,21
				0,00		35.353.539,41	0,00	0,00	197.836,20	100,10	-0,56
11500. . .				3.980.520,00	3.980.520,00	4.034.553,64	4.321,02	3.971.940,33	62.613,31	58.292,29	-49.712,62
Impuesto sobre vehículos de tracción mecánica				0,00		4.030.232,62	0,00	0,00	4.321,02	101,25	1,45
Total C. Económica 115				3.980.520,00	3.980.520,00	4.034.553,64	4.321,02	3.971.940,33	62.613,31	58.292,29	-49.712,62
				0,00		4.030.232,62	0,00	0,00	4.321,02	101,25	1,45
Total C. Económica 11				3.980.520,00	3.980.520,00	4.034.553,64	4.321,02	3.971.940,33	62.613,31	58.292,29	-49.712,62
				0,00		4.030.232,62	0,00	0,00	4.321,02	101,25	1,45
11600. . .				7.500.000,00	7.500.000,00	2.948.465,19	879.097,37	1.350.004,50	1.598.460,69	719.363,32	5.430.632,18
Impuesto sobre incremento del valor de los terrenos				0,00		2.069.367,82	0,00	0,00	879.097,37	27,59	34,76
Total C. Económica 116				7.500.000,00	7.500.000,00	2.948.465,19	879.097,37	1.350.004,50	1.598.460,69	719.363,32	5.430.632,18
				0,00		2.069.367,82	0,00	0,00	879.097,37	27,59	34,76
Total C. Económica 11				7.500.000,00	7.500.000,00	2.948.465,19	879.097,37	1.350.004,50	1.598.460,69	719.363,32	5.430.632,18
				0,00		2.069.367,82	0,00	0,00	879.097,37	27,59	34,76
Total C. Económica 11				49.062.776,30	49.062.776,30	44.567.653,30	1.088.551,49	42.906.579,30	1.661.074,00	572.522,51	5.583.674,49
				0,00		43.479.101,81	0,00	0,00	1.088.551,49	88,62	1,32
13000. . .				1.100.000,00	1.100.000,00	233.159,02	97,23	0,00	233.159,02	233.061,79	866.938,21
Impuesto sobre actividades económicas				0,00		233.061,79	0,00	0,00	97,23	21,19	100,00
Total C. Económica 130				1.100.000,00	1.100.000,00	233.159,02	97,23	0,00	233.159,02	233.061,79	866.938,21
				0,00		233.061,79	0,00	0,00	97,23	21,19	100,00

Ayuntamiento de Vélez Málaga - 2023

Estado de Situación del Presupuesto de Ingresos a día 30/09/2023

C. Económica	C.Org.	C.Prog.	Espec.	Inicial	Actual	DR	DR Anul.	Deudores	I	I Neto	Saldo
CONCEPTO				Modificac.		DR Neto	DR Canc.	OI	Dev. I	% DR s/ Prev	% I Neto s/ DR
			Total C. Económica 13	1.100.000,00	1.100.000,00	233.159,02	97,23	0,00	233.159,02	233.061,79	866.938,21
				0,00		233.061,79	0,00	0,00	97,23	21,19	100,00
			Total C. Económica 1	51.498.586,30	51.498.586,30	45.691.354,80	1.088.648,72	42.906.579,30	2.784.775,50	1.696.126,78	6.895.880,22
				0,00		44.602.706,08	0,00	0,00	1.088.648,72	86,61	3,80
21000. . .			Impuesto sobre el valor añadido	1.623.000,00	1.623.000,00	1.090.580,72	0,00	0,00	1.090.580,72	1.090.580,72	532.419,28
				0,00		1.090.580,72	0,00	0,00	0,00	67,20	100,00
			Total C. Económica 210	1.623.000,00	1.623.000,00	1.090.580,72	0,00	0,00	1.090.580,72	1.090.580,72	532.419,28
				0,00		1.090.580,72	0,00	0,00	0,00	67,20	100,00
			Total C. Económica 21	1.623.000,00	1.623.000,00	1.090.580,72	0,00	0,00	1.090.580,72	1.090.580,72	532.419,28
				0,00		1.090.580,72	0,00	0,00	0,00	67,20	100,00
22000. . .			Impuesto sobre el alcohol y bebidas derivadas	23.400,00	23.400,00	15.723,52	0,00	0,00	15.723,52	15.723,52	7.676,48
				0,00		15.723,52	0,00	0,00	0,00	67,19	100,00
22001. . .			Impuesto sobre la cerveza	7.930,00	7.930,00	5.326,80	0,00	0,00	5.326,80	5.326,80	2.603,20
				0,00		5.326,80	0,00	0,00	0,00	67,17	100,00
22003. . .			Impuesto sobre las labores del tabaco	66.380,00	66.380,00	44.250,96	0,00	0,00	44.250,96	44.250,96	22.129,04
				0,00		44.250,96	0,00	0,00	0,00	66,66	100,00
22004. . .			Impuesto sobre hidrocarburos	264.800,00	264.800,00	177.931,20	0,00	0,00	177.931,20	177.931,20	86.868,80
				0,00		177.931,20	0,00	0,00	0,00	67,19	100,00
22006. . .			Impuesto sobre productos intermedios	570,00	570,00	382,00	0,00	0,00	382,00	382,00	188,00
				0,00		382,00	0,00	0,00	0,00	67,02	100,00
			Total C. Económica 220	363.080,00	363.080,00	243.614,48	0,00	0,00	243.614,48	243.614,48	119.465,52
				0,00		243.614,48	0,00	0,00	0,00	67,10	100,00
			Total C. Económica 22	363.080,00	363.080,00	243.614,48	0,00	0,00	243.614,48	243.614,48	119.465,52
				0,00		243.614,48	0,00	0,00	0,00	67,10	100,00
29000. . .			Impuesto sobre construcciones, instalaciones y obr	3.261.279,17	3.261.279,17	1.466.257,92	32.722,60	1.460.775,20	5.482,72	-27.239,88	1.827.743,85
				0,00		1.433.535,32	0,00	0,00	32.722,60	43,96	-1,90
			Total C. Económica 290	3.261.279,17	3.261.279,17	1.466.257,92	32.722,60	1.460.775,20	5.482,72	-27.239,88	1.827.743,85
				0,00		1.433.535,32	0,00	0,00	32.722,60	43,96	-1,90

Ayuntamiento de Vélez Málaga - 2023

Estado de Situación del Presupuesto de Ingresos a día 30/09/2023

C. Económica	C.Org.	C.Prog.	Espec.	Inicial	Actual	DR	DR Anul.	Deudores	I	I Neto	Saldo
CONCEPTO				Modificac.		DR Neto	DR Canc.	OI	Dev. I	% DR s/ Prev	% I Neto s/ DR
			Total C. Económica 29	3.261.279,17	3.261.279,17	1.466.257,92	32.722,60	1.460.775,20	5.482,72	-27.239,88	1.827.743,85
				0,00		1.433.535,32	0,00	0,00	32.722,60	43,96	-1,90
			Total C. Económica 2	5.247.359,17	5.247.359,17	2.800.453,12	32.722,60	1.460.775,20	1.339.677,92	1.306.955,32	2.479.628,65
				0,00		2.767.730,52	0,00	0,00	32.722,60	52,75	47,22
30900. . .				112.500,00	112.500,00	103.897,74	100,33	53.464,18	50.433,56	50.333,23	8.702,59
Tasa de cementerios				0,00		103.797,41	0,00	0,00	100,33	92,26	48,49
			Total C. Económica 309	112.500,00	112.500,00	103.897,74	100,33	53.464,18	50.433,56	50.333,23	8.702,59
				0,00		103.797,41	0,00	0,00	100,33	92,26	48,49
			Total C. Económica 30	112.500,00	112.500,00	103.897,74	100,33	53.464,18	50.433,56	50.333,23	8.702,59
				0,00		103.797,41	0,00	0,00	100,33	92,26	48,49
31100. . .				88.700,00	88.700,00	58.553,16	0,00	57.870,35	682,81	682,81	30.146,84
Tasa prestación Servicio Ayuda a Domicilio				0,00		58.553,16	0,00	0,00	0,00	66,01	1,17
			Total C. Económica 311	88.700,00	88.700,00	58.553,16	0,00	57.870,35	682,81	682,81	30.146,84
				0,00		58.553,16	0,00	0,00	0,00	66,01	1,17
31900. . .				76.200,00	76.200,00	59.299,40	0,00	38.404,00	20.895,40	20.895,40	16.900,60
Tasa académica Escuela Municipal de Música				0,00		59.299,40	0,00	0,00	0,00	77,82	35,24
			Total C. Económica 319	76.200,00	76.200,00	59.299,40	0,00	38.404,00	20.895,40	20.895,40	16.900,60
				0,00		59.299,40	0,00	0,00	0,00	77,82	35,24
			Total C. Económica 31	164.900,00	164.900,00	117.852,56	0,00	96.274,35	21.578,21	21.578,21	47.047,44
				0,00		117.852,56	0,00	0,00	0,00	71,47	18,31
32100. . .				1.550.000,00	1.550.000,00	1.559.766,37	2.653,09	336.625,10	1.223.141,27	1.220.488,18	-7.113,28
Tasa por licencias urbanísticas				0,00		1.557.113,28	0,00	0,00	2.653,09	100,46	78,38
			Total C. Económica 321	1.550.000,00	1.550.000,00	1.559.766,37	2.653,09	336.625,10	1.223.141,27	1.220.488,18	-7.113,28
				0,00		1.557.113,28	0,00	0,00	2.653,09	100,46	78,38
32500. . .				1.500,00	1.500,00	614,11	2,92	0,00	614,11	611,19	888,81
Tasa Expedición de documentos				0,00		611,19	0,00	0,00	2,92	40,75	100,00

Ayuntamiento de Vélez Málaga - 2023

Estado de Situación del Presupuesto de Ingresos a día 30/09/2023

C. Económica	C.Org.	C.Prog.	Espec.	Inicial	Actual	DR	DR Anul.	Deudores	I	I Neto	Saldo
CONCEPTO				Modificac.		DR Neto	DR Canc.	OI	Dev. I	% DR s/ Prev	% I Neto s/ DR
			Total C. Económica 325	1.500,00	1.500,00	614,11	2,92	0,00	614,11	611,19	888,81
				0,00		611,19	0,00	0,00	2,92	40,75	100,00
32600. . .				45.000,00	45.000,00	16.286,31	0,00	0,00	16.286,31	16.286,31	28.713,69
Tasa por retirada de vehículos				0,00		16.286,31	0,00	0,00	0,00	36,19	100,00
			Total C. Económica 326	45.000,00	45.000,00	16.286,31	0,00	0,00	16.286,31	16.286,31	28.713,69
				0,00		16.286,31	0,00	0,00	0,00	36,19	100,00
32900. . .				1.000,00	1.000,00	314,94	0,00	0,00	314,94	314,94	685,06
Tasa Licencias de autotaxis				0,00		314,94	0,00	0,00	0,00	31,49	100,00
32901. . .				5.000,00	5.000,00	4.756,42	0,00	4.756,42	0,00	0,00	243,58
Tasa Mercados				0,00		4.756,42	0,00	0,00	0,00	95,13	0,00
32902. . .				90.000,00	90.000,00	38.257,03	0,00	0,00	38.257,03	38.257,03	51.742,97
Tasa por Licencias de apertura				0,00		38.257,03	0,00	0,00	0,00	42,51	100,00
32904. . .				40.000,00	40.000,00	7.565,00	222,86	0,00	7.565,00	7.342,14	32.657,86
Tasas por derechos de examen				0,00		7.342,14	0,00	0,00	222,86	18,36	100,00
			Total C. Económica 329	136.000,00	136.000,00	50.893,39	222,86	4.756,42	46.136,97	45.914,11	85.329,47
				0,00		50.670,53	0,00	0,00	222,86	37,26	90,61
			Total C. Económica 32	1.732.500,00	1.732.500,00	1.627.560,18	2.878,87	341.381,52	1.286.178,66	1.283.299,79	107.818,69
				0,00		1.624.681,31	0,00	0,00	2.878,87	93,78	78,99
33100. . .				1.190.000,00	1.190.000,00	24.112,71	19.879,40	24.112,71	0,00	-19.879,40	1.185.766,69
Tasa ocupación vía pública por entrada de vehículo				0,00		4.233,31	0,00	0,00	19.879,40	0,36	-469,59
			Total C. Económica 331	1.190.000,00	1.190.000,00	24.112,71	19.879,40	24.112,71	0,00	-19.879,40	1.185.766,69
				0,00		4.233,31	0,00	0,00	19.879,40	0,36	-469,59
33200. . .				1.000.000,00	1.000.000,00	979.710,15	0,00	234.717,06	744.993,09	744.993,09	20.289,85
Tasa empresas explotadoras servicios suministros.				0,00		979.710,15	0,00	0,00	0,00	97,97	76,04
			Total C. Económica 332	1.000.000,00	1.000.000,00	979.710,15	0,00	234.717,06	744.993,09	744.993,09	20.289,85
				0,00		979.710,15	0,00	0,00	0,00	97,97	76,04
33500. . .				5.000,00	5.000,00	5.674,64	518,13	932,53	4.223,98	4.223,98	-156,51
Tasa ocupación vía pública con mesas y sillas				0,00		5.156,51	0,00	0,00	0,00	103,13	81,92

Ayuntamiento de Vélez Málaga - 2023

Estado de Situación del Presupuesto de Ingresos a día 30/09/2023

C. Económica	C.Org.	C.Prog.	Espec.	Inicial	Actual	DR	DR Anul.	Deudores	I	I Neto	Saldo
CONCEPTO				Modificac.		DR Neto	DR Canc.	OI	Dev. I	% DR s/ Prev	% I Neto s/ DR
			Total C. Económica 335	5.000,00	5.000,00	5.674,64	518,13	932,53	4.223,98	4.223,98	-156,51
				0,00		5.156,51	0,00	0,00	0,00	103,13	81,92
33800. . .			Compensación Telefónica	187.000,00	187.000,00	61.214,45	0,00	25.650,14	35.564,31	35.564,31	125.785,55
				0,00		61.214,45	0,00	0,00	0,00	32,74	58,10
			Total C. Económica 338	187.000,00	187.000,00	61.214,45	0,00	25.650,14	35.564,31	35.564,31	125.785,55
				0,00		61.214,45	0,00	0,00	0,00	32,74	58,10
33900. . .			Tasa mercadillos	3.750,00	3.750,00	22,68	0,00	6,24	16,44	16,44	3.727,32
				0,00		22,68	0,00	0,00	0,00	0,60	72,49
33901. . .			Tasa ocupación vía pública con vallas y mercancías	1.000,00	1.000,00	0,00	0,00	0,00	0,00	0,00	1.000,00
				0,00		0,00	0,00	0,00	0,00	0,00	0,00
33902. . .			Tasa ocupación vía pública con quiosco	1.400,00	1.400,00	407,48	0,00	221,44	186,04	186,04	992,52
				0,00		407,48	0,00	0,00	0,00	29,11	45,66
			Total C. Económica 339	6.150,00	6.150,00	430,16	0,00	227,68	202,48	202,48	5.719,84
				0,00		430,16	0,00	0,00	0,00	6,99	47,07
			Total C. Económica 33	2.388.150,00	2.388.150,00	1.071.142,11	20.397,53	285.640,12	784.983,86	765.104,46	1.337.405,42
				0,00		1.050.744,58	0,00	0,00	19.879,40	44,00	72,82
34100. . .			Precio público Residencia	29.000,00	29.000,00	34.915,18	0,00	33.153,19	1.761,99	1.761,99	-5.915,18
				0,00		34.915,18	0,00	0,00	0,00	120,40	5,05
			Total C. Económica 341	29.000,00	29.000,00	34.915,18	0,00	33.153,19	1.761,99	1.761,99	-5.915,18
				0,00		34.915,18	0,00	0,00	0,00	120,40	5,05
34201. . .			Precio público Guardería	130.901,59	130.901,59	136.605,70	0,00	119.394,33	17.211,37	17.211,37	-5.704,11
				0,00		136.605,70	0,00	0,00	0,00	104,36	12,60
			Total C. Económica 342	130.901,59	130.901,59	136.605,70	0,00	119.394,33	17.211,37	17.211,37	-5.704,11
				0,00		136.605,70	0,00	0,00	0,00	104,36	12,60
34300. . .			Precio público Deportes	650.000,00	650.000,00	288.846,06	254,10	0,00	288.846,06	288.591,96	361.408,04
				0,00		288.591,96	0,00	0,00	254,10	44,40	100,00
			Total C. Económica 343	650.000,00	650.000,00	288.846,06	254,10	0,00	288.846,06	288.591,96	361.408,04
				0,00		288.591,96	0,00	0,00	254,10	44,40	100,00

Ayuntamiento de Vélez Málaga - 2023

Estado de Situación del Presupuesto de Ingresos a día 30/09/2023

C. Económica	C.Org.	C.Prog.	Espec.	Inicial	Actual	DR	DR Anul.	Deudores	I	I Neto	Saldo
CONCEPTO				Modificac.		DR Neto	DR Canc.	OI	Dev. I	% DR s/ Prev	% I Neto s/ DR
34900. . .				25.000,00	25.000,00	16.464,42	459,90	0,00	16.464,42	16.004,52	8.995,48
Precio público celebración de bodas				0,00		16.004,52	0,00	0,00	459,90	64,02	100,00
34901. . .				40.000,00	40.000,00	0,00	0,00	0,00	0,00	0,00	40.000,00
Precio público por servicios en Antiguo Mdo.S.Fco.				0,00		0,00	0,00	0,00	0,00	0,00	0,00
Total C. Económica 349				65.000,00	65.000,00	16.464,42	459,90	0,00	16.464,42	16.004,52	48.995,48
				0,00		16.004,52	0,00	0,00	459,90	24,62	100,00
Total C. Económica 34				874.901,59	874.901,59	476.831,36	714,00	152.547,52	324.283,84	323.569,84	398.784,23
				0,00		476.117,36	0,00	0,00	714,00	54,42	67,96
38901. . .				130.000,00	130.000,00	6.774,91	0,00	0,00	6.774,91	6.774,91	123.225,09
Reintegros pptos cerrados operaciones corrientes				0,00		6.774,91	0,00	0,00	0,00	5,21	100,00
Total C. Económica 389				130.000,00	130.000,00	6.774,91	0,00	0,00	6.774,91	6.774,91	123.225,09
				0,00		6.774,91	0,00	0,00	0,00	5,21	100,00
Total C. Económica 38				130.000,00	130.000,00	6.774,91	0,00	0,00	6.774,91	6.774,91	123.225,09
				0,00		6.774,91	0,00	0,00	0,00	5,21	100,00
39100. . .				100,00	100,00	22.274,32	18.837,16	0,00	22.274,32	3.437,16	-3.337,16
Multas por infracciones urbanísticas				0,00		3.437,16	0,00	0,00	18.837,16	3.437,16	100,00
39110. . .				150.000,00	150.000,00	0,00	0,00	0,00	0,00	0,00	150.000,00
Multas por infracciones tributarias				0,00		0,00	0,00	0,00	0,00	0,00	0,00
39120. . .				1.100.000,00	1.100.000,00	787.530,00	0,00	787.530,00	0,00	0,00	312.470,00
Multas por infracciones ordenanza de circulación				0,00		787.530,00	0,00	0,00	0,00	71,59	0,00
3919000. . .				280.000,00	280.000,00	533.915,16	2.401,00	467.490,77	64.023,39	64.023,39	-251.514,16
Otras multas y sanciones				0,00		531.514,16	0,00	0,00	0,00	189,83	12,05
3919001. . .				30.000,00	30.000,00	15.798,02	0,00	5.298,00	10.500,02	10.500,02	14.201,98
Multas coercitivas				0,00		15.798,02	0,00	0,00	0,00	52,66	66,46
Total C. Económica 391				1.560.100,00	1.560.100,00	1.359.517,50	21.238,16	1.260.318,77	96.797,73	77.960,57	221.820,66
				0,00		1.338.279,34	0,00	0,00	18.837,16	85,78	5,83
39210. . .				18.542,00	18.542,00	1.857,65	0,00	0,00	1.857,65	1.857,65	16.684,35
Recargo ejecutivo				0,00		1.857,65	0,00	0,00	0,00	10,02	100,00
39211. . .				908.523,00	908.523,00	0,00	0,00	0,00	0,00	0,00	908.523,00
Recargo de apremio				0,00		0,00	0,00	0,00	0,00	0,00	0,00

Ayuntamiento de Vélez Málaga - 2023

Estado de Situación del Presupuesto de Ingresos a día 30/09/2023

C. Económica	C.Org.	C.Prog.	Espec.	Inicial	Actual	DR	DR Anul.	Deudores	I	I Neto	Saldo
CONCEPTO				Modificac.		DR Neto	DR Canc.	OI	Dev. I	% DR s/ Prev	% I Neto s/ DR
			Total C. Económica 392	927.065,00	927.065,00	1.857,65	0,00	0,00	1.857,65	1.857,65	925.207,35
				0,00		1.857,65	0,00	0,00	0,00	0,20	100,00
39300. . .				465.000,00	465.000,00	102.770,18	0,00	115,99	102.654,19	102.654,19	362.229,82
Intereses de demora				0,00		102.770,18	0,00	0,00	0,00	22,10	99,89
			Total C. Económica 393	465.000,00	465.000,00	102.770,18	0,00	115,99	102.654,19	102.654,19	362.229,82
				0,00		102.770,18	0,00	0,00	0,00	22,10	99,89
39900. . .				34.735,74	34.735,74	1.740,00	0,00	0,00	1.740,00	1.740,00	32.995,74
Otros ingresos indeterminados				0,00		1.740,00	0,00	0,00	0,00	5,01	100,00
39901. . .				10.000,00	10.000,00	256,52	0,00	0,00	256,52	256,52	9.743,48
Otros ingresos por daños al erario público				0,00		256,52	0,00	0,00	0,00	2,57	100,00
39902. . .				0,00	26.547,35	94.217,40	66.821,20	28.209,79	2.293,05	-813,59	-848,85
Otros ingresos por ejecuciones subsidiarias				26.547,35		27.396,20	0,00	0,00	3.106,64	103,20	-2,97
39903. . .				404.852,72	404.852,72	0,00	0,00	0,00	0,00	0,00	404.852,72
Ingresos canon de mejora				0,00		0,00	0,00	0,00	0,00	0,00	0,00
39906. . .				30.000,00	30.000,00	0,00	0,00	0,00	0,00	0,00	30.000,00
Ingresos por patrocinios				0,00		0,00	0,00	0,00	0,00	0,00	0,00
39908. . .				4.144,00	4.144,00	27.155,15	0,00	20.224,32	6.930,83	6.930,83	-23.011,15
Otros ingresos por costas procesales (contenciosos)				0,00		27.155,15	0,00	0,00	0,00	655,29	25,52
			Total C. Económica 399	483.732,46	510.279,81	123.369,07	66.821,20	48.434,11	11.220,40	8.113,76	453.731,94
				26.547,35		56.547,87	0,00	0,00	3.106,64	11,08	14,35
			Total C. Económica 39	3.435.897,46	3.462.444,81	1.587.514,40	88.059,36	1.308.868,87	212.529,97	190.586,17	1.962.989,77
				26.547,35		1.499.455,04	0,00	0,00	21.943,80	43,31	12,71
			Total C. Económica 3	8.838.849,05	8.865.396,40	4.991.573,26	112.150,09	2.238.176,56	2.686.763,01	2.641.246,61	3.985.973,23
				26.547,35		4.879.423,17	0,00	0,00	45.516,40	55,04	54,13
42010. . .				18.832.638,84	18.832.638,84	12.332.628,08	106.227,44	0,00	12.332.628,08	12.226.400,64	6.606.238,20
Transf.participación Fondo Complement. de Financ.				0,00		12.226.400,64	0,00	0,00	106.227,44	64,92	100,00
4209000. . .				3.500,00	3.500,00	921,70	0,00	0,00	921,70	921,70	2.578,30
Transferencias Centro Penitenciario				0,00		921,70	0,00	0,00	0,00	26,33	100,00
4209001. . .				92.000,00	92.000,00	181,50	0,00	0,00	181,50	181,50	91.818,50
Otras transferencias				0,00		181,50	0,00	0,00	0,00	0,20	100,00

Ayuntamiento de Vélez Málaga - 2023

Estado de Situación del Presupuesto de Ingresos a día 30/09/2023

C. Económica	C.Org.	C.Prog.	Espec.	Inicial	Actual	DR	DR Anul.	Deudores	I	I Neto	Saldo
CONCEPTO				Modificac.		DR Neto	DR Canc.	OI	Dev. I	% DR s/ Prev	% I Neto s/ DR
4209007. . .				0,00	23.420,87	23.420,87	0,00	23.420,87	0,00	0,00	0,00
Transf. Pacto Estado contra violencia género 2023				23.420,87		23.420,87	0,00	0,00	0,00	100,00	0,00
Total C. Económica 420				18.928.138,84	18.951.559,71	12.357.152,15	106.227,44	23.420,87	12.333.731,28	12.227.503,84	6.700.635,00
				23.420,87		12.250.924,71	0,00	0,00	106.227,44	64,64	99,81
42190. . .				1.000,00	1.000,00	1.205,39	0,00	0,00	1.205,39	1.205,39	-205,39
Transferencias Instituto Nacional de Estadísticas				0,00		1.205,39	0,00	0,00	0,00	120,54	100,00
Total C. Económica 421				1.000,00	1.000,00	1.205,39	0,00	0,00	1.205,39	1.205,39	-205,39
				0,00		1.205,39	0,00	0,00	0,00	120,54	100,00
Total C. Económica 42				18.929.138,84	18.952.559,71	12.358.357,54	106.227,44	23.420,87	12.334.936,67	12.228.709,23	6.700.429,61
				23.420,87		12.252.130,10	0,00	0,00	106.227,44	64,65	99,81
45000. . .				4.193.395,14	4.193.395,14	4.193.395,14	0,00	2.096.697,56	2.096.697,58	2.096.697,58	0,00
Transferencia Participación tributos Cdad Autonoma				0,00		4.193.395,14	0,00	0,00	0,00	100,00	50,00
4500200. . .				85.000,00	85.000,00	0,00	721,55	0,00	0,00	-721,55	85.721,55
Subvención Junta Centro Comarcal Drogas				0,00		-721,55	0,00	0,00	721,55	-0,85	100,00
4500201. . .				518.784,00	518.784,00	0,00	0,00	0,00	0,00	0,00	518.784,00
Subvención Junta Atención Temprana				0,00		0,00	0,00	0,00	0,00	0,00	0,00
4500202. . .				120.526,00	120.526,00	120.526,00	0,00	0,00	120.526,00	120.526,00	0,00
Subvención Junta Tratamiento Familias				0,00		120.526,00	0,00	0,00	0,00	100,00	100,00
4500203. . .				133.689,00	133.689,00	0,00	0,00	0,00	0,00	0,00	133.689,00
Subvención ayudas económicas familias con menores				0,00		0,00	0,00	0,00	0,00	0,00	0,00
4500204. . .				0,00	0,00	0,00	0,00	0,00	0,00	0,00	0,00
Subvención Junta PICGA				0,00		0,00	0,00	0,00	0,00	0,00	0,00
45030. . .				490.009,62	490.009,62	337.342,17	0,00	0,00	337.342,17	337.342,17	152.667,45
Subvención Guarderías Infantiles				0,00		337.342,17	0,00	0,00	0,00	68,84	100,00
4508000. . .				7.963.579,60	7.963.579,60	0,00	0,00	0,00	0,00	0,00	7.963.579,60
Subv. Servicio ayuda domicilio. Ley Dependencia				0,00		0,00	0,00	0,00	0,00	0,00	0,00
4508001. . .				493.279,51	493.279,51	362.045,41	0,00	362.045,41	0,00	0,00	131.234,10
Subvención Servicios Sociales Comunitarios				0,00		362.045,41	0,00	0,00	0,00	73,40	0,00
4508003. . .				60.077,70	60.077,70	30.738,14	677,65	0,00	30.060,49	30.060,49	30.017,21
Subvención Junta Centro de Información a la Mujer				0,00		30.060,49	0,00	0,00	0,00	50,04	100,00

Ayuntamiento de Vélez Málaga - 2023

Estado de Situación del Presupuesto de Ingresos a día 30/09/2023

C. Económica	C.Org.	C.Prog.	Espec.	Inicial	Actual	DR	DR Anul.	Deudores	I	I Neto	Saldo
CONCEPTO	Modificac.					DR Neto	DR Canc.	OI	Dev. I	% DR s/ Prev	% I Neto s/ DR
4508004. . .	2.682,44			2.682,44		0,00	0,00	0,00	0,00	0,00	2.682,44
Subvención Junta Ciudades ante la droga	0,00					0,00	0,00	0,00	0,00	0,00	0,00
4508006. . .	89.487,21			89.487,21		89.631,00	0,00	0,00	89.631,00	89.631,00	-143,79
Subv. Refuerzo personal reconoc.situac dependencia	0,00					89.631,00	0,00	0,00	0,00	100,16	100,00
4508012. . .	0,00			150.805,50		150.805,50	0,00	150.805,50	0,00	0,00	0,00
Teleatención prioritaria,mejora sit.vulnerabilidad	150.805,50					150.805,50	0,00	0,00	0,00	100,00	0,00
4508032. . .	0,00			0,00		0,00	114,70	0,00	0,00	-114,70	114,70
Refuerzo SS.CC. renta mínima inserción social	0,00					-114,70	0,00	0,00	114,70	0,00	100,00
4508041. . .	0,00			0,00		0,00	9.760,27	0,00	0,00	-9.760,27	9.760,27
Subv. J.A. Plan municipal de vivienda y suelo	0,00					-9.760,27	0,00	0,00	9.760,27	0,00	100,00
Total C. Económica 450	14.150.510,22			14.301.315,72		5.284.483,36	11.274,17	2.609.548,47	2.674.257,24	2.663.660,72	9.028.106,53
	150.805,50					5.273.209,19	0,00	0,00	10.596,52	36,87	50,51
45103. . .	0,00			0,00		0,00	0,00	0,00	0,00	0,00	0,00
Subv. S.A.E. Curso FPE: Introduc. Metodol. Didácti	0,00					0,00	0,00	0,00	0,00	0,00	0,00
45106. . .	0,00			52.842,90		52.842,90	0,00	52.842,90	0,00	0,00	0,00
Sub. Programa Experiencias Profesionales Empleo	52.842,90					52.842,90	0,00	0,00	0,00	100,00	0,00
45111. . .	0,00			39.881,36		39.881,36	0,00	39.881,36	0,00	0,00	0,00
Sub. SAE Prog. Orient. y Acomp. MA/OCA/001/2022	39.881,36					39.881,36	0,00	0,00	0,00	100,00	0,00
45112. . .	0,00			68.367,97		68.367,97	0,00	0,00	68.367,97	68.367,97	0,00
Sub. SAE Prog. Orient. y Acomp. MA/OCA/0027/202	68.367,97					68.367,97	0,00	0,00	0,00	100,00	100,00
Total C. Económica 451	0,00			161.092,23		161.092,23	0,00	92.724,26	68.367,97	68.367,97	0,00
	161.092,23					161.092,23	0,00	0,00	0,00	100,00	42,44
Total C. Económica 45	14.150.510,22			14.462.407,95		5.445.575,59	11.274,17	2.702.272,73	2.742.625,21	2.732.028,69	9.028.106,53
	311.897,73					5.434.301,42	0,00	0,00	10.596,52	37,58	50,27
46103. . .	950.000,00			950.000,00		0,00	0,00	0,00	0,00	0,00	950.000,00
Transf. Diputación Plan Asistencia Econ. Municipal	0,00					0,00	0,00	0,00	0,00	0,00	0,00
46104. . .	4.150,00			4.150,00		0,00	0,00	0,00	0,00	0,00	4.150,00
Transf. Diputación ocupación dependencias Tenencia	0,00					0,00	0,00	0,00	0,00	0,00	0,00
46111. . .	0,00			0,00		500.000,00	0,00	500.000,00	0,00	0,00	-500.000,00
Transf.Diput.Plan Asistencia Econ.Mpal. 2023, 1ªFa	0,00					500.000,00	0,00	0,00	0,00	0,00	0,00

Ayuntamiento de Vélez Málaga - 2023

Estado de Situación del Presupuesto de Ingresos a día 30/09/2023

C. Económica	C.Org.	C.Prog.	Espec.	Inicial	Actual	DR	DR Anul.	Deudores	I	I Neto	Saldo
CONCEPTO				Modificac.		DR Neto	DR Canc.	OI	Dev. I	% DR s/ Prev	% I Neto s/ DR
			Total C. Económica 461	954.150,00	954.150,00	500.000,00	0,00	500.000,00	0,00	0,00	454.150,00
				0,00		500.000,00	0,00	0,00	0,00	52,40	0,00
			Total C. Económica 46	954.150,00	954.150,00	500.000,00	0,00	500.000,00	0,00	0,00	454.150,00
				0,00		500.000,00	0,00	0,00	0,00	52,40	0,00
48004. . .			Aportaciones para alumbrado ferias	0,00	0,00	13.786,79	0,00	0,00	13.786,79	13.786,79	-13.786,79
				0,00		13.786,79	0,00	0,00	0,00	0,00	100,00
			Total C. Económica 480	0,00	0,00	13.786,79	0,00	0,00	13.786,79	13.786,79	-13.786,79
				0,00		13.786,79	0,00	0,00	0,00	0,00	100,00
			Total C. Económica 48	0,00	0,00	13.786,79	0,00	0,00	13.786,79	13.786,79	-13.786,79
				0,00		13.786,79	0,00	0,00	0,00	0,00	100,00
			Total C. Económica 4	34.033.799,06	34.369.117,66	18.317.719,92	117.501,61	3.225.693,60	15.091.348,67	14.974.524,71	16.168.899,35
				335.318,60		18.200.218,31	0,00	0,00	116.823,96	52,96	82,28
52000. . .			Intereses de depósitos	5.000,00	5.000,00	172.028,30	0,00	0,00	172.028,30	172.028,30	-167.028,30
				0,00		172.028,30	0,00	0,00	0,00	3.440,57	100,00
			Total C. Económica 520	5.000,00	5.000,00	172.028,30	0,00	0,00	172.028,30	172.028,30	-167.028,30
				0,00		172.028,30	0,00	0,00	0,00	3.440,57	100,00
			Total C. Económica 52	5.000,00	5.000,00	172.028,30	0,00	0,00	172.028,30	172.028,30	-167.028,30
				0,00		172.028,30	0,00	0,00	0,00	3.440,57	100,00
54100. . .			Arrendamientos de fincas urbanas	600,00	600,00	0,00	0,00	0,00	0,00	0,00	600,00
				0,00		0,00	0,00	0,00	0,00	0,00	0,00
			Total C. Económica 541	600,00	600,00	0,00	0,00	0,00	0,00	0,00	600,00
				0,00		0,00	0,00	0,00	0,00	0,00	0,00
54200. . .			Arrendamientos de finca La Pola	45.000,00	45.000,00	0,00	0,00	0,00	0,00	0,00	45.000,00
				0,00		0,00	0,00	0,00	0,00	0,00	0,00
			Total C. Económica 542	45.000,00	45.000,00	0,00	0,00	0,00	0,00	0,00	45.000,00
				0,00		0,00	0,00	0,00	0,00	0,00	0,00

Ayuntamiento de Vélez Málaga - 2023

Estado de Situación del Presupuesto de Ingresos a día 30/09/2023

C. Económica	C.Org.	C.Prog.	Espec.	Inicial	Actual	DR	DR Anul.	Deudores	I	I Neto	Saldo
CONCEPTO				Modificac.		DR Neto	DR Canc.	OI	Dev. I	% DR s/ Prev	% I Neto s/ DR
			Total C. Económica 54	45.600,00	45.600,00	0,00	0,00	0,00	0,00	0,00	45.600,00
				0,00		0,00	0,00	0,00	0,00	0,00	0,00
55000. . .				2.541.460,29	2.541.460,29	1.827.315,08	2.433,22	320.123,26	1.504.758,60	1.504.758,60	716.578,43
Concesiones administrativas				0,00		1.824.881,86	0,00	0,00	0,00	71,80	82,46
			Total C. Económica 550	2.541.460,29	2.541.460,29	1.827.315,08	2.433,22	320.123,26	1.504.758,60	1.504.758,60	716.578,43
				0,00		1.824.881,86	0,00	0,00	0,00	71,80	82,46
55100. . .				1.000,00	1.000,00	1.000,00	0,00	0,00	1.000,00	1.000,00	0,00
Concesión administrativa terrenos para ferias				0,00		1.000,00	0,00	0,00	0,00	100,00	100,00
			Total C. Económica 551	1.000,00	1.000,00	1.000,00	0,00	0,00	1.000,00	1.000,00	0,00
				0,00		1.000,00	0,00	0,00	0,00	100,00	100,00
			Total C. Económica 55	2.542.460,29	2.542.460,29	1.828.315,08	2.433,22	320.123,26	1.505.758,60	1.505.758,60	716.578,43
				0,00		1.825.881,86	0,00	0,00	0,00	71,82	82,47
			Total C. Económica 5	2.593.060,29	2.593.060,29	2.000.343,38	2.433,22	320.123,26	1.677.786,90	1.677.786,90	595.150,13
				0,00		1.997.910,16	0,00	0,00	0,00	77,05	83,98
60300. . .				1.534.336,62	1.534.336,62	0,00	0,00	0,00	0,00	0,00	1.534.336,62
Enajenación terrenos Patrimonio público de suelo				0,00		0,00	0,00	0,00	0,00	0,00	0,00
			Total C. Económica 603	1.534.336,62	1.534.336,62	0,00	0,00	0,00	0,00	0,00	1.534.336,62
				0,00		0,00	0,00	0,00	0,00	0,00	0,00
			Total C. Económica 60	1.534.336,62	1.534.336,62	0,00	0,00	0,00	0,00	0,00	1.534.336,62
				0,00		0,00	0,00	0,00	0,00	0,00	0,00
61900. . .				852.799,68	852.799,68	0,00	0,00	0,00	0,00	0,00	852.799,68
Enajenación de bienes patrimoniales				0,00		0,00	0,00	0,00	0,00	0,00	0,00
			Total C. Económica 619	852.799,68	852.799,68	0,00	0,00	0,00	0,00	0,00	852.799,68
				0,00		0,00	0,00	0,00	0,00	0,00	0,00
			Total C. Económica 61	852.799,68	852.799,68	0,00	0,00	0,00	0,00	0,00	852.799,68
				0,00		0,00	0,00	0,00	0,00	0,00	0,00

Ayuntamiento de Vélez Málaga - 2023

Estado de Situación del Presupuesto de Ingresos a día 30/09/2023

C. Económica	C.Org.	C.Prog.	Espec.	Inicial	Actual	DR	DR Anul.	Deudores	I	I Neto	Saldo
CONCEPTO				Modificac.		DR Neto	DR Canc.	OI	Dev. I	% DR s/ Prev	% I Neto s/ DR
Total C. Económica 6				2.387.136,30	2.387.136,30	0,00	0,00	0,00	0,00	0,00	2.387.136,30
				0,00		0,00	0,00	0,00	0,00	0,00	0,00
72006. . .				0,00	0,00	0,00	9.415,19	0,00	0,00	-9.415,19	9.415,19
Subv.Mano de obra PFEA 2019				0,00		-9.415,19	0,00	0,00	9.415,19	0,00	100,00
72008. . .				0,00	0,00	0,00	11.790,63	0,00	0,00	-11.790,63	11.790,63
Subv.Mano de obra PFEA 2020				0,00		-11.790,63	0,00	0,00	11.790,63	0,00	100,00
Total C. Económica 720				0,00	0,00	0,00	21.205,82	0,00	0,00	-21.205,82	21.205,82
				0,00		-21.205,82	0,00	0,00	21.205,82	0,00	100,00
Total C. Económica 72				0,00	0,00	0,00	21.205,82	0,00	0,00	-21.205,82	21.205,82
				0,00		-21.205,82	0,00	0,00	21.205,82	0,00	100,00
7508005. . .				0,00	65.031,99	65.031,99	0,00	65.031,99	0,00	0,00	0,00
Subv.J.A. Refuerzo tecnológico Serv.Sociales Comun				65.031,99		65.031,99	0,00	0,00	0,00	100,00	0,00
Total C. Económica 750				0,00	65.031,99	65.031,99	0,00	65.031,99	0,00	0,00	0,00
				65.031,99		65.031,99	0,00	0,00	0,00	100,00	0,00
Total C. Económica 75				0,00	65.031,99	65.031,99	0,00	65.031,99	0,00	0,00	0,00
				65.031,99		65.031,99	0,00	0,00	0,00	100,00	0,00
76105. . .				0,00	0,00	0,00	721,67	0,00	0,00	-721,67	721,67
Subv.Tramo Colector vía serv.Norte CN-340 a playa				0,00		-721,67	0,00	0,00	721,67	0,00	100,00
76106. . .				0,00	0,00	0,00	3.154,77	0,00	0,00	-3.154,77	3.154,77
Subvención PFEA 2020 Materiales				0,00		-3.154,77	0,00	0,00	3.154,77	0,00	100,00
76107. . .				0,00	0,00	0,00	1.586,21	0,00	0,00	-1.586,21	1.586,21
Plan de Reactivación Económica Municipal 2020				0,00		-1.586,21	0,00	0,00	1.586,21	0,00	100,00
76108. . .				0,00	0,00	0,00	5.179,04	0,00	0,00	-5.179,04	5.179,04
Subv.Senda Litoral Tramo II Arroyo Chilches-Cañada				0,00		-5.179,04	0,00	0,00	5.179,04	0,00	100,00
76109. . .				0,00	0,00	0,00	7.583,92	0,00	0,00	-7.583,92	7.583,92
Subv.Senda Litoral Tramo III Cañada Chilches-Patas				0,00		-7.583,92	0,00	0,00	7.583,92	0,00	100,00
76110. . .				0,00	0,00	0,00	2.771,15	0,00	0,00	-2.771,15	2.771,15
Subv.Senda Litoral Tramo IV A.Patasecas-A.Adelfas				0,00		-2.771,15	0,00	0,00	2.771,15	0,00	100,00
76111. . .				0,00	0,00	0,00	13.352,92	0,00	0,00	-13.352,92	13.352,92
Subv.Senda Litoral de Lagos a pasarela Río Güi				0,00		-13.352,92	0,00	0,00	13.352,92	0,00	100,00

Ayuntamiento de Vélez Málaga - 2023

Estado de Situación del Presupuesto de Ingresos a día 30/09/2023

C. Económica	C.Org.	C.Prog.	Espec.	Inicial	Actual	DR	DR Anul.	Deudores	I	I Neto	Saldo
CONCEPTO				Modificac.		DR Neto	DR Canc.	OI	Dev. I	% DR s/ Prev	% I Neto s/ DR
76113. . .				0,00	972.640,12	972.640,12	0,00	0,00	972.640,12	972.640,12	0,00
Subvención PFEA 2022 Materiales				972.640,12		972.640,12	0,00	0,00	0,00	100,00	100,00
76114. . .				0,00	0,00	0,00	106.570,11	0,00	0,00	-106.570,11	106.570,11
Plan de Impulso a la Economía municipal 2020				0,00		-106.570,11	0,00	0,00	106.570,11	0,00	100,00
76115. . .				0,00	0,00	0,00	3.195,95	0,00	0,00	-3.195,95	3.195,95
Subv.Inst.red abastecimiento Ctjo.Los Díaz Almayat				0,00		-3.195,95	0,00	0,00	3.195,95	0,00	100,00
76116. . .				0,00	500.000,00	500.000,00	0,00	0,00	500.000,00	500.000,00	0,00
Transf.Diput.Plan Asistencia Econ.Mpal.2023,1ªFase				500.000,00		500.000,00	0,00	0,00	0,00	100,00	100,00
76117. . .				0,00	500.000,00	500.000,00	0,00	0,00	500.000,00	500.000,00	0,00
Transf.Diput.Plan Asistencia Econ.Mpal.2023,2ªFase				500.000,00		500.000,00	0,00	0,00	0,00	100,00	100,00
76118. . .				0,00	0,00	0,00	0,01	0,00	0,00	-0,01	0,01
Subvención Peatonalización Plaza de las Carmelitas				0,00		-0,01	0,00	0,00	0,01	0,00	100,00
76119. . .				0,00	0,00	0,00	8.103,86	0,00	0,00	-8.103,86	8.103,86
Subvención PFEA 2021 Materiales				0,00		-8.103,86	0,00	0,00	8.103,86	0,00	100,00
Total C. Económica 761				0,00	1.972.640,12	1.972.640,12	152.219,61	0,00	1.972.640,12	1.820.420,51	152.219,61
				1.972.640,12		1.820.420,51	0,00	0,00	152.219,61	92,28	100,00
Total C. Económica 76				0,00	1.972.640,12	1.972.640,12	152.219,61	0,00	1.972.640,12	1.820.420,51	152.219,61
				1.972.640,12		1.820.420,51	0,00	0,00	152.219,61	92,28	100,00
79100. . .				0,00	276.800,00	276.800,00	0,00	276.800,00	0,00	0,00	0,00
Aportación FEDER EDUSI				276.800,00		276.800,00	0,00	0,00	0,00	100,00	0,00
Total C. Económica 791				0,00	276.800,00	276.800,00	0,00	276.800,00	0,00	0,00	0,00
				276.800,00		276.800,00	0,00	0,00	0,00	100,00	0,00
79701. . .				0,00	0,00	0,00	76.601,59	0,00	0,00	-76.601,59	76.601,59
Subv.Proyecto Mejora Centro Proceso Datos (CPD)				0,00		-76.601,59	0,00	0,00	76.601,59	0,00	100,00
79702. . .				0,00	0,00	0,00	76.601,60	0,00	0,00	-76.601,60	76.601,60
Subv.Proyecto Securízate				0,00		-76.601,60	0,00	0,00	76.601,60	0,00	100,00
Total C. Económica 797				0,00	0,00	0,00	153.203,19	0,00	0,00	-153.203,19	153.203,19
				0,00		-153.203,19	0,00	0,00	153.203,19	0,00	100,00
Total C. Económica 79				0,00	276.800,00	276.800,00	153.203,19	276.800,00	0,00	-153.203,19	153.203,19
				276.800,00		123.596,81	0,00	0,00	153.203,19	44,65	-123,95

Ayuntamiento de Vélez Málaga - 2023

Estado de Situación del Presupuesto de Ingresos a día 30/09/2023

C. Económica	C.Org.	C.Prog.	Espec.	Inicial	Actual	DR	DR Anul.	Deudores	I	I Neto	Saldo
CONCEPTO				Modificac.		DR Neto	DR Canc.	OI	Dev. I	% DR s/ Prev	% I Neto s/ DR
Total C. Económica 7				0,00	2.314.472,11	2.314.472,11	326.628,62	341.831,99	1.972.640,12	1.646.011,50	326.628,62
				2.314.472,11		1.987.843,49	0,00	0,00	326.628,62	85,89	82,80
83000. . .				20.900,00	20.900,00	7.212,12	0,00	4.307,19	2.904,93	2.904,93	13.687,88
Anticipos a funcionarios				0,00		7.212,12	0,00	0,00	0,00	34,51	40,28
83001. . .				20.900,00	20.900,00	10.818,18	0,00	7.111,89	3.706,29	3.706,29	10.081,82
Anticipos a personal laboral				0,00		10.818,18	0,00	0,00	0,00	51,76	34,26
Total C. Económica 830				41.800,00	41.800,00	18.030,30	0,00	11.419,08	6.611,22	6.611,22	23.769,70
				0,00		18.030,30	0,00	0,00	0,00	43,13	36,67
Total C. Económica 83				41.800,00	41.800,00	18.030,30	0,00	11.419,08	6.611,22	6.611,22	23.769,70
				0,00		18.030,30	0,00	0,00	0,00	43,13	36,67
87010. . .				0,00	55.059.927,80	0,00	0,00	0,00	0,00	0,00	55.059.927,80
Remanente Tesorería gastos con financiación afect.				55.059.927,80		0,00	0,00	0,00	0,00	0,00	0,00
Total C. Económica 870				0,00	55.059.927,80	0,00	0,00	0,00	0,00	0,00	55.059.927,80
				55.059.927,80		0,00	0,00	0,00	0,00	0,00	0,00
Total C. Económica 87				0,00	55.059.927,80	0,00	0,00	0,00	0,00	0,00	55.059.927,80
				55.059.927,80		0,00	0,00	0,00	0,00	0,00	0,00
Total C. Económica 8				41.800,00	55.101.727,80	18.030,30	0,00	11.419,08	6.611,22	6.611,22	55.083.697,50
				55.059.927,80		18.030,30	0,00	0,00	0,00	0,03	36,67
91300. . .				5.000.000,00	5.000.000,00	0,00	0,00	0,00	0,00	0,00	5.000.000,00
Financiación inversiones 2023				0,00		0,00	0,00	0,00	0,00	0,00	0,00
Total C. Económica 913				5.000.000,00	5.000.000,00	0,00	0,00	0,00	0,00	0,00	5.000.000,00
				0,00		0,00	0,00	0,00	0,00	0,00	0,00
Total C. Económica 91				5.000.000,00	5.000.000,00	0,00	0,00	0,00	0,00	0,00	5.000.000,00
				0,00		0,00	0,00	0,00	0,00	0,00	0,00
Total C. Económica 9				5.000.000,00	5.000.000,00	0,00	0,00	0,00	0,00	0,00	5.000.000,00
				0,00		0,00	0,00	0,00	0,00	0,00	0,00

Ayuntamiento de Vélez Málaga - 2023

Estado de Situación del Presupuesto de Ingresos a día 30/09/2023

C. Económica	C.Org.	C.Prog.	Espec.	Inicial	Actual	DR	DR Anul.	Deudores	I	I Neto	Saldo
CONCEPTO				Modificac.		DR Neto	DR Canc.	OI	Dev. I	% DR s/ Prev	% I Neto s/ DR
					Total General €:						
				109.640.590,17	167.376.856,03	76.133.946,89	1.680.084,86	50.504.598,99	25.559.603,34	23.949.263,04	92.922.994,00
				57.736.265,86		74.453.862,03	0,00	0,00	1.610.340,30	44,48	32,17