

**G.17. Información sobre el medio ambiente. 1 Obligaciones reconocidas en el ejercicio con cargo a la política de gasto 17 Medio Ambiente**

	Importe
GRUPO DE PROGRAMAS (17. MEDIO AMBIENTE)	
TOTAL :	

**G.17. Información sobre el medio ambiente. 2. Importe de los beneficios fiscales que afectan a los tributos propios**

GRUPO DE PROGRAMAS  
(17. MEDIO AMBIENTE)

CÓDIGO	TRIBUTO	IMPORTE
--------	---------	---------

TOTAL :



Cuenta General. Ejercicio 2015

18. Activos en estado de venta

Cuenta  
GENERAL  
2015

**G.18 Activos en Estado de Venta**

DESCRIPCIÓN ACTIVOS EN ESTADO DE VENTA

IMPORTE

---

TOTAL :



Cuenta General. Ejercicio 2015

19. Presentación por actividades de la cuenta del  
resultado económico patrimonial

Cuenta  
GENERAL  
2015

**19. Presentación por Actividades de la Cuenta del Resultado Económico-Patrimonial**

Gastos	Código Grupo de Programas	Descripción Grupo de Programas	EJERCICIO 2015		EJERCICIO 2014		Ingresos	EJERCICIO 2015	EJERCICIO 2014
			Presupuestarios	No Presupuestarios	Total	Presupuestarios			
241		Fomento del Empleo	246.662,75	439.818,41	686.481,16	1.326.535,92	554.980,02	1.881.515,94	0,00
<b>Total</b>			<b>246.662,75</b>	<b>439.818,41</b>	<b>686.481,16</b>	<b>1.326.535,92</b>	<b>554.980,02</b>	<b>1.881.515,94</b>	<b>0,00</b>
		Ingresos de Gestión Ordinaria						536.404,49	
		Ingresos Financieros						545.159,35	0,00
		Otros Ingresos						0,00	0,00
		<b>TOTAL</b>						<b>1.081.563,84</b>	<b>0,00</b>



Cuenta General. Ejercicio 2015

20. Operaciones por administración de recursos por  
cuenta de otros entes públicos

C u e n t a  
G E N E R A L  
2015

**Operaciones por Administración de Recursos por Cuenta de Otros Entes Públicos**

1. Obligaciones Derivadas de la Gestión

ENTE TITULAR		CÓDIGO	CONCEPTO DESCRIPCIÓN	PENDIENTE DE PAGO A 1 DE ENERO	MODIFICACIONES SALDO INICIAL	RECAUDACIÓN LÍQUIDA	REINTEGROS	TOTAL A PAGAR	PAGOS REALIZADOS	PENDIENTE DE PAGO A 31 DE DICIEMBRE
NIF	DENOMINACIÓN									
			#Error							
			Total General:							

EI OALDIM no administra ningún tipo de recurso por cuenta de otros entes públicos.



**20. Operaciones por Administración de Recursos por Cuenta de Otros Entes Públicos**

2. Entes Públicos, Cuentas Corrientes en Efectivo

NIF	ENTE TITULAR DENOMINACIÓN	CARGO			ABONO			SALDO A 31 DE DICIEMBRE	
		SALDO INICIAL DEUDOR	PAGOS	TOTAL CARGO	SALDO INICIAL ACREEDOR	COBROS	TOTAL ABONO	DEUDOR	ACREEDOR
	Total General:								

**20. Operaciones por Administración de Recursos por Cuenta de Otros Entes Públicos**

## 3. Desarrollo de la Gestión. a) Resumen

ENTE Y CONCEPTO	DESCRIPCIÓN	DCHOS. PDTES. COBRO A 1 DE ENERO	MODIFICACIONE S SALDO INICIAL	DERECHOS RECONOCIDOS	DERECHOS ANULADOS	DERECHOS CANCELADOS	RECAUDACIÓN NETA	DERECHOS PENDIENTES COBRO A 31 DE DICIEMBRE
			0,00					
	<b>TOTAL ENTE:</b>		<b>0,00</b>					
	<b>Total General:</b>		<b>0,00</b>					

**20. Operaciones por Administración de Recursos por Cuenta de Otros Entes Públicos**

3. Desarrollo de la Gestión. b) Derechos Anulados

ENTE Y CONCEPTO	DESCRIPCIÓN	ANULACIÓN DE LIQUIDACIONES	DEVOLUCIÓN DE INGRESOS	TOTAL DERECHOS ANULADOS
	<b>TOTAL ENTE:</b>			
	<b>Total General:</b>			

**20. Operaciones por Administración de Recursos por Cuenta de Otros Entes Públicos**

3. Desarrollo de la Gestión. c) Derechos Cancelados

ENTE Y CONCEPTO	DESCRIPCIÓN	COBROS EN ESPECIE	INSOLVENCIAS	PRESCRIPCIONES	OTRAS CAUSAS	TOTAL DERECHOS CANCELADOS
	<b>TOTAL ENTE:</b>					
	<b>Total General:</b>					

**20. Operaciones por Administración de Recursos por Cuenta de Otros Entes Públicos**

## 3. Desarrollo de la Gestión. d) Devoluciones de Ingresos

CÓDIGO	CONCEPTO DESCRIPCIÓN	PENDIENTES DE PAGO A 1 DE ENERO	MODIFICACION ES SALDO INICIAL Y ANULACIONES	RECONOCIDAS EN EL EJERCICIO	TOTAL DEVOLUCIONES RECONOCIDAS	PRESCRIPCIONE S	PAGADAS EN EL EJERCICIO	PENDIENTES DE PAGO A 31 DE DICIEMBRE
						0,00		
	<b>TOTAL ENTE:</b>					<b>0,00</b>		
	<b>Total General:</b>					<b>0,00</b>		



Cuenta General. Ejercicio 2015

21. Operaciones no presupuestarias de tesorería

C u e n t a  
G E N E R A L  
2015

**OPERACIONES NO PRESUPUESTARIAS DE TESORERIA**

1.- Deudores

CONCEPTO	DESCRIPCION	SALDO A 1 DE ENERO	MODIFICACIONES SALDO INICIAL	CARGOS REALIZADOS EN EJERCICIO	TOTAL DEUDORES	ABONOS REALIZADOS EN EJERCICIO	DEUDORES PDTE. COBRO EN 31/12
<b>Total General:</b>							

**OPERACIONES NO PRESUPUESTARIAS DE TESORERIA****2.- Acreedores**

CONCEPTO	DESCRIPCION	SALDO A 1 DE ENERO	MODIFICACIONES SALDO INICIAL	ABONOS REALIZADOS EN EJERCICIO	TOTAL ACREEDORES	CARGOS REALIZADOS EN EJERCICIO	ACREEDORES PDTE. PAGO EN 31/12
419703 - 20204	FORMALIZACIÓN PAGOS NO PRESUPUESTARI	0,00	0,00	53.802,95	53.802,95	53.802,95	0,00
475100 - 20001	Hacienda Pública, acreedora por IRPF (Trab. person.)	21.276,50	0,00	33.240,60	54.517,10	45.497,83	9.019,27
4760 - 20030	SEGURIDAD SOCIAL.	2.392,72	0,00	6.223,10	8.615,82	8.169,91	445,91
561800 - 20050	Otras retenciones al personal	-1.629,01	0,00	1.702,00	72,99	1.764,22	-1.691,23
<b>Total General:</b>		<b>22.040,21</b>	<b>0,00</b>	<b>94.968,65</b>	<b>117.008,86</b>	<b>109.234,91</b>	<b>7.773,95</b>



**OPERACIONES NO PRESUPUESTARIAS DE TESORERIA**

3.- Partidas pendientes de aplicación. Ingresos

CONCEPTO	DESCRIPCION	COBROS PDTES. DE APLICACIÓN A 1 DE ENERO	MODIFICACIONES SALDO INICIAL	COBROS REALIZADOS EN EJERCICIO	TOTAL COBROS PDTES. APLICACIÓN	COBROS APLICADOS EN EJERCICIO	COBROS PDTE. APLIC. EN 31/12
<b>Total General:</b>							

**ESTADO DE SITUACION Y MOVIMIENTOS DE LAS OPERACIONES**  
**NO PRESUPUESTARIAS DE TESORERIA**

4.- Partidas pendientes de aplicación. Pagos

CONCEPTO	DESCRIPCION	PAGOS PDTES. APLICACIÓN A 1 DE ENERO	MODIFICACIONES SALDO INICIAL	PAGOS REALIZADOS EN EJERCICIO	TOTAL PAGOS PDTES. APLICACIÓN	PAGOS APLICADOS EN EJERCICIO	PAGOS PDTES. DE APLICACIÓN A 31 DE DICIEMBRE
<b>Total General:</b>							



Cuenta General. Ejercicio 2015

22. Contratación administrativa. Procedimientos de adjudicación

C u e n t a  
G E N E R A L  
2015

## NOTA INTERIOR

En Vélez Málaga, a 19 de abril de 2018

**De:** O.A.L. de Desarrollo Integral del Municipio de Vélez Málaga

**A:** Intervención

**Asunto:** *Cuentas anuales del Organismo Autónomo Local de Desarrollo Integral del Municipio de Vélez-Málaga*

En relación a su nota interior de fecha 20 de marzo del corriente, por la presente se adjunta "Información, por tipos de contratos, sobre los importes adjudicados según los diferentes procedimientos establecidos en la normativa vigente sobre contratación, relativa a los años 2015, 2016 y 2017.

Información, por tipos de contratos, sobre los importes adjudicados según los diferentes procedimientos establecidos en la normativa vigente sobre contratación. Año 2015 (1)												
Tipo de contrato	Procedimiento abierto			Procedimiento restringido			Procedimiento negociado			Diálogo competitivo	Adjudicac directa	Total
	Multip criter	Único criter	Total	Multip criter	Único criter	Total	Con public	Sin public	Total			
Obras												
Suministro												
Patrimoniales												
Gestión de servicios públicos												
Servicios												
Concesión de obra pública												
Colaboración entre el sector público y el sector privado												
Carácter administrativo especial												
Otros												
<b>TOTAL</b>												

(1) Durante el año 2015, este Organismo no realizó ningún procedimiento de adjudicación



ORGANISMO AUTÓNOMO LOCAL

Desarrollo Integral del Municipio

EMPLEO Y DESARROLLO

Información, por tipos de contratos, sobre los importes adjudicados según los diferentes procedimientos establecidos en la normativa vigente sobre contratación. Año 2016												
Tipo de contrato	Procedimiento abierto			Procedimiento restringido			Procedimiento negociado			Diálogo competitivo	Adjudicac directa	Total
	Multip criter	Único criter	Total	Multip criter	Único criter	Total	Con public	Sin public	Total			
Obras												
Suministro												
Patrimoniales												
Gestión de servicios públicos												
Servicios											45.949,75 €	45.949,75 €
Concesión de obra pública												
Colaboración entre el sector público y el sector privado												
Carácter administrativo especial												
Otros												
<b>TOTAL</b>											45.949,75 €	45.949,75 €

Información, por tipos de contratos, sobre los importes adjudicados según los diferentes procedimientos establecidos en la normativa vigente sobre contratación. Año 2017												
Tipo de contrato	Procedimiento abierto			Procedimiento restringido			Procedimiento negociado			Diálogo competitivo	Adjudicac directa	Total
	Multip criter	Único criter	Total	Multip criter	Único criter	Total	Con public	Sin public	Total			
Obras												
Suministro											4.488,74 €	4.488,74 €
Patrimoniales												
Gestión de servicios públicos												
Servicios											52.173,37 €	52.173,37 €
Concesión de obra pública												
Colaboración entre el sector público y el sector privado												







Cuenta General. Ejercicio 2015

23. Valores recibidos en depósito

Cuenta  
G E N E R A L  
2015

**ESTADO DE VALORES RECIBIDOS EN DEPÓSITO**

CONCEPTO	DESCRIPCION	SALDO A 1 DE ENERO	MODIFICACIONES SALDO INICIAL	DEPÓSITOS RECIBIDOS EN EJERCICIO	TOTAL DEPÓSITOS RECIBIDOS	DEPÓSITOS CANCELADOS	DEPÓSITOS PENDIENTES DEVOLUCIÓN A 31 DE DICIEMBRE
<b>TOTAL :</b>							





Cuenta General. Ejercicio 2015

## 24. Información Presupuestaria

C u e n t a  
G E N E R A L  
2015



Cuenta General. Ejercicio 2015

24.1. Ejercicio corriente

C u e n t a  
G E N E R A L  
2015



Cuenta General. Ejercicio 2015

24.1. 1) Presupuesto de gastos

C u e n t a  
G E N E R A L  
2015



Cuenta General. Ejercicio 2015

24.1. 1) a) Modificaciones de crédito

C u e n t a  
G E N E R A L  
2015

**EJERCICIO CORRIENTE**  
**PRESUPUESTO DE GASTOS****Modificaciones de crédito**

PARTIDA PRESUPUESTARIA	DESCRIPCIÓN	CRÉDITOS EXTRAORD.	SUPLEMENTOS DE CRÉDITO	AMPLIACIONES DE CRÉDITO	TRANSFERENCIAS DE CRÉDITO		INCORPORAC. REMANENTES DE CRÉDITO	CRÉDITOS GENERADOS INGRESOS	BAJAS POR ANULACIÓN	AJUSTES POR PRORROGA	TOTAL MODIFICACIONES
					POSITIVAS	NEGATIVAS					
241 12004	Sueldos del grupo C2	0,00	0,00	0,00	0,00	1.600,00	0,00	0,00	0,00	0,00	-1.600,00
241 2269904	Gastos Programa EMPLEA-NET	0,00	0,00	0,00	0,00	0,00	37.812,39	0,00	0,00	0,00	37.812,39
241 2269908	Gastos diversos curso FPE: Informatic	0,00	0,00	0,00	0,00	0,00	17.892,96	0,00	0,00	0,00	17.892,96
241 2269909	Gastos diversos curso FPE: Inglés Ate	0,00	0,00	0,00	0,00	0,00	9.213,71	0,00	0,00	0,00	9.213,71
241 2269910	Gastos diversos curso FPE: Aux. Apo	0,00	0,00	0,00	0,00	0,00	8.191,79	0,00	0,00	0,00	8.191,79
241 2269911	Gastos diversos curso FPE: Inglés Ges	0,00	0,00	0,00	0,00	0,00	4.135,77	0,00	0,00	0,00	4.135,77
241 2269912	Gastos diversos curso FPE: Com. Len	0,00	0,00	0,00	0,00	0,00	23.847,08	0,00	0,00	0,00	23.847,08
241 2269914	Gastos diversos Taller de Empleo La	0,00	0,00	0,00	0,00	0,00	42.134,23	0,00	0,00	0,00	42.134,23
241 2269915	Gastos diversos curso FPE: Socorrista	0,00	0,00	0,00	0,00	0,00	7.266,54	0,00	0,00	0,00	7.266,54
241 2269916	Gastos diversos curso FPE: Introd. Me	0,00	0,00	0,00	0,00	0,00	2.581,51	0,00	0,00	0,00	2.581,51
241 2269924	Gastos diversos Programa Formate +	0,00	0,00	0,00	0,00	0,00	33.968,43	0,00	0,00	0,00	33.968,43
241 2269936	Gastos Escuela Taller El Jardín de la	0,00	0,00	0,00	0,00	0,00	58.422,73	0,00	0,00	0,00	58.422,73
241 2269937	Gastos Programa Orient. y Acomp. M	0,00	0,00	0,00	0,00	0,00	4.323,49	0,00	0,00	0,00	4.323,49
241 2269938	Gastos diversos Forma 2	0,00	0,00	0,00	0,00	0,00	24.733,64	0,00	0,00	0,00	24.733,64
241 2269939	Gastos Prog. Experiencias Profesional	0,00	0,00	0,00	0,00	0,00	7.258,12	0,00	0,00	0,00	7.258,12
241 2269941	Gastos diversos curso FPE: Auxiliar A	0,00	0,00	0,00	0,00	0,00	7.859,68	0,00	0,00	0,00	7.859,68
241 2269942	Gastos diversos curso FPE: Inglés Ate	0,00	0,00	0,00	0,00	0,00	9.731,26	0,00	0,00	0,00	9.731,26
241 2269943	Gastos diversos curso FPE: Informatic	0,00	0,00	0,00	0,00	0,00	17.722,41	0,00	0,00	0,00	17.722,41
241 2269944	Gastos diversos Auxiliar Apoyo E.I. 9	0,00	0,00	0,00	0,00	0,00	11.400,41	0,00	0,00	0,00	11.400,41
241 2269945	Gastos diversos Atención sociosanitar	0,00	0,00	0,00	0,00	0,00	14.566,00	0,00	0,00	0,00	14.566,00
241 2269946	Gastos diversos Introducción Metodol	0,00	0,00	0,00	0,00	0,00	2.288,44	0,00	0,00	0,00	2.288,44
241 2269947	Gastos Programa Orient. y Acomp. M	0,00	0,00	0,00	0,00	0,00	0,00	61.592,82	0,00	0,00	61.592,82

**EJERCICIO CORRIENTE**  
**PRESUPUESTO DE GASTOS**

Modificaciones de crédito

PARTIDA PRESUPUESTARIA	DESCRIPCIÓN	CRÉDITOS EXTRAORD.	SUPLEMENTOS DE CRÉDITO	AMPLIACIONES DE CRÉDITO	TRANSFERENCIAS DE CRÉDITO		INCORPORAC. REMANENTES DE CRÉDITO	CRÉDITOS GENERADOS INGRESOS	BAJAS POR ANULACIÓN	AJUSTES POR PRORROGA	TOTAL MODIFICACIONES
					POSITIVAS	NEGATIVAS					
241 62500	Mobiliario y enseres	0,00	0,00	0,00	500,00	0,00	0,00	0,00	0,00	0,00	500,00
241 62600	Equipos para procesos de información	0,00	0,00	0,00	1.100,00	0,00	0,00	0,00	0,00	0,00	1.100,00
		<b>0,00</b>	<b>0,00</b>	<b>0,00</b>	<b>1.600,00</b>	<b>1.600,00</b>	<b>345.350,59</b>	<b>61.592,82</b>	<b>0,00</b>	<b>0,00</b>	<b>406.943,41</b>



Cuenta General. Ejercicio 2015

24.1. 1) b) Remanentes de crédito

C u e n t a  
G E N E R A L  
2015

**EJERCICIO CORRIENTE**  
**PRESUPUESTO DE GASTOS**

Remanentes de crédito

APLICACIÓN PRESUPUESTARIA	DESCRIPCION	REMANENTES COMPROMETIDOS		REMANENTES NO COMPROMETIDOS	
		INCORPORABLES	NO INCORPORABLES	INCORPORABLES	NO INCORPORABLES
011 35900	Otros gastos financieros	0,00	0,00	250,00	0,00
241 12000	Sueldos del grupo A1	627,18	0,00	0,00	0,00
241 12004	Sueldos del grupo C2	0,00	0,00	6.636,74	0,00
241 12005	Sueldos del grupo E	0,00	0,00	7.678,58	0,00
241 12006	Trienios	1.407,42	0,00	0,00	0,00
241 12009	Otras retribuciones básicas	3.620,22	0,00	3.133,55	0,00
241 12100	Complemento de destino	0,00	0,00	5.750,02	0,00
241 12101	Complemento específico	0,00	0,00	15.969,00	0,00
241 13000	Retrib. bás. pesr. lab. (44 días paga 2012)	0,00	0,00	-6.106,07	0,00
241 15000	Productividad	0,00	0,00	1.277,37	0,00
241 15100	Gratificaciones	0,00	0,00	5.000,00	0,00
241 16000	Seguridad Social	62,43	0,00	11.123,97	0,00
241 16200	Formación y perfeccionamiento del personal	0,00	0,00	1.500,00	0,00
241 16205	Seguro responsab. civil vida y accidentes pers.OAL	0,00	0,00	1.200,00	0,00
241 16209	Gastos prevención riesgos labor. y activ. médicas	0,00	0,00	1.400,00	0,00
241 20400	Gastos alquiler vehículo	0,00	0,00	200,00	0,00
241 21200	Edificios y otras construcciones	0,00	0,00	661,20	0,00
241 21400	Mantenimiento parque móvil	0,00	0,00	-7,92	0,00
241 21500	Mobiliario y enseres	0,00	0,00	500,00	0,00
241 21600	Mantenimiento fotocopiadoras	0,00	0,00	3.156,21	0,00



Fecha de Referencia: 31/12/2015  
 Fecha de Creación: 31/12/2015

**O.A.L.D.I.M. - 2015**

**EJERCICIO CORRIENTE**  
**PRESUPUESTO DE GASTOS**

Remanentes de crédito

APLICACIÓN PRESUPUESTARIA	DESCRIPCION	REMANENTES COMPROMETIDOS		REMANENTES NO COMPROMETIDOS	
		INCORPORABLES	NO INCORPORABLES	INCORPORABLES	NO INCORPORABLES
241 21601	Mantenimiento hardware y software	0,00	0,00	300,00	0,00
241 22000	Material de oficina ordinario no inventariable	0,00	0,00	689,89	0,00
241 22001	Prensa, revistas, libros y otras publicaciones	0,00	0,00	220,70	0,00
241 22002	Material informático no inventariable	0,00	0,00	1.200,00	0,00
241 22103	Combustible y carburantes	0,00	0,00	601,91	0,00
241 22200	Servicios de telecomunicaciones	0,00	0,00	1.674,99	0,00
241 22201	Comunicaciones postales	0,00	0,00	484,26	0,00
241 22400	Primas de seguros vehículos	0,00	0,00	199,36	0,00
241 22502	Tributos de las Entidades locales	0,00	0,00	0,00	0,00
241 22601	Atenciones protocolarias y representativas	0,00	0,00	200,00	0,00
241 22606	Reuniones, conferencias y cursos	0,00	0,00	1.200,00	0,00
241 2269936	Gastos Escuela Taller "El Jardín de la Villa"	0,00	0,00	58.422,73	0,00
241 2269938	Gastos diversos Forma 2	0,00	0,00	7.603,07	0,00
241 2269911	Gastos diversos curso FPE: Inglés Gestión Comerc.	0,00	0,00	4.135,77	0,00
241 2269908	Gastos diversos curso FPE: Informática de Usuario	0,00	0,00	17.892,96	0,00
241 2269946	Gastos diversos Introducción Metodología Didáctica	0,00	0,00	2.288,44	0,00
241 2269913	Aportación otros programas	0,00	0,00	177.868,34	0,00
241 2269944	Gastos diversos Auxiliar Apoyo E.I. 98/2011/L/1661	0,00	0,00	11.400,41	0,00
241 2269942	Gastos diversos curso FPE: Inglés Atención Público	0,00	0,00	9.731,26	0,00
241 2269909	Gastos diversos curso FPE: Inglés Atención Público	0,00	0,00	9.213,71	0,00

Fecha e Referen a: 31/12/2015  
 Fecha de Creación: 31/12/2015

**O.A.L.D.I.M. - 2015**

**EJERCICIO CORRIENTE**  
**PRESUPUESTO DE GASTOS**

Remanentes de crédito

APLICACIÓN PRESUPUESTARIA	DESCRIPCION	REMANENTES COMPROMETIDOS		REMANENTES NO COMPROMETIDOS	
		INCORPORABLES	NO INCORPORABLES	INCORPORABLES	NO INCORPORABLES
241 2269939	Gastos Prog. Experiencias Profesionales.Expt.27/11	0,00	0,00	7.258,12	0,00
241 2269945	Gastos diversos Atención sociosanitaria a personas	0,00	0,00	14.566,00	0,00
241 2269900	Otros gastos diversos OALDIM	0,00	0,00	1.979,70	0,00
241 2269904	Gastos Programa EMPLEA-NET	0,00	0,00	37.812,39	0,00
241 2269941	Gastos diversos curso FPE: Auxiliar Apoyo Etapa I.	0,00	0,00	7.859,68	0,00
241 2269937	Gastos Programa Orient. y Acomp. MA/OCO/00011/2011	0,00	0,00	4.323,49	0,00
241 2269943	Gastos diversos curso FPE: Informática de usuario	0,00	0,00	17.722,41	0,00
241 2269947	Gastos Programa Orient. y Acomp. MA/OCA/0008/2015	0,00	0,00	61.592,82	0,00
241 2269915	Gastos diversos curso FPE: Socorrista Acuático	0,00	0,00	7.266,54	0,00
241 2269910	Gastos diversos curso FPE: Aux. Apoyo Etapa Infant	0,00	0,00	8.191,79	0,00
241 2269924	Gastos diversos Programa Fórmate +	0,00	0,00	33.968,43	0,00
241 2269914	Gastos diversos Taller de Empleo "La Tahona"	0,00	0,00	32.748,53	0,00
241 2269916	Gastos diversos curso FPE: Introd. Met. Didáctica	0,00	0,00	2.581,51	0,00
241 2269912	Gastos diversos curso FPE: Com. Lengua Signos Esp.	0,00	0,00	23.847,08	0,00
241 22799	Servicios prestados por otras empresas	0,00	0,00	-1.196,37	0,00
241 23000	Dietas de los miembros de los órganos de gobierno	0,00	0,00	97,44	0,00
241 23020	Dietas del personal no directivo	0,00	0,00	600,00	0,00
241 23100	Locomoción miembros órganos de gobierno	0,00	0,00	62,00	0,00
241 23120	Locomoción del personal no directivo	0,00	0,00	790,00	0,00
241 23300	Asistencia a sesiones	0,00	0,00	1.759,00	0,00

**O.A.L.D.I.M. - 2015**

**EJERCICIO CORRIENTE**  
**PRESUPUESTO DE GASTOS**

Remanentes de crédito

APLICACIÓN PRESUPUESTARIA	DESCRIPCION	REMANENTES COMPROMETIDOS		REMANENTES NO COMPROMETIDOS	
		INCORPORABLES	NO INCORPORABLES	INCORPORABLES	NO INCORPORABLES
241 23301	Indemnizaciones por asistencia a tribunales	0,00	0,00	-305,93	0,00
241 48100	Concurso Emprendedores	0,00	0,00	1.800,00	0,00
241 62200	Inversiones en edificios	0,00	0,00	15.000,00	0,00
241 62300	Maquinaria, instalaciones técnicas y utillaje	0,00	0,00	100,00	0,00
241 62500	Mobiliario y enseres	0,00	0,00	5.026,31	0,00
241 62600	Equipos para procesos de información	0,00	0,00	3.553,08	0,00
241 83000	Anticipos al personal	0,00	0,00	600,00	0,00
<b>TOTAL</b>		<b>5.717,25</b>	<b>0,00</b>	<b>654.254,47</b>	<b>0,00</b>



Cuenta General. Ejercicio 2015

24.1. 1) c) Acreedores por operaciones pendientes de aplicar a Presupuesto

C u e n t a  
G E N E R A L  
2015

**Acreeedores por operaciones pendientes de aplicar a presupuestos**

Código	Descripción del gasto Denominación	Aplicación Presupuestaria	Importe pendiente de aplicar a presupuesto			Importe Pagado a 31 de Diciembre
			A 1 de Enero	Abonos	Cargos	
<b>TOTAL GENERAL :</b>						



Cuenta General. Ejercicio 2015

24.1. 2) Presupuesto de ingresos

C u e n t a  
G E N E R A L  
2015



Cuenta General. Ejercicio 2015

24.1. 2) a) Proceso de gestión

C u e n t a  
G E N E R A L  
2015

**EJERCICIO CORRIENTE**  
**PRESUPUESTO DE INGRESOS**

Proceso de gestión: Derechos Anulados

APLICACIÓN PRESUPUESTARIA	DESCRIPCIÓN	ANULACION DE LIQUIDACIONES	APLAZAMIENTO Y FRACCIONAMIENTO	DEVOLUCION DE INGRESOS	TOTAL DERECHOS ANULADOS
45102	Transferencias del Servicio Andaluz de Empleo	0,00	0,00	30.858,16	30.858,16
	<b>TOTAL</b>	<b>0,00</b>	<b>0,00</b>	<b>30.858,16</b>	<b>30.858,16</b>



**EJERCICIO CORRIENTE**  
**PRESUPUESTO DE INGRESOS**

Proceso de Gestión: Derechos Cancelados

APLICACIÓN PRESUPUESTARIA	DESCRIPCION	COBROS EN ESPECIE	INSOLVENCIAS	OTRAS CAUSAS	TOTAL DERECHOS CANCELADOS
	TOTAL				

**EJERCICIO CORRIENTE**  
**PRESUPUESTO DE INGRESOS****PROCESO DE GESTIÓN: RECAUDACION NETA**

<b>APLICACIÓN PRESUPUESTARIA</b>	<b>DESCRIPCION</b>	<b>RECAUDACION TOTAL</b>	<b>DEVOLUCION DE INGRESO</b>	<b>RECAUDACION NETA</b>
39900	Otros ingresos diversos.	0,00	0,00	0,00
40000	De la Administración General de la Entidad Local.	0,00	0,00	0,00
45102	Transferencias del Servicio Andaluz de Empleo	0,00	30.858,16	-30.858,16
45103	Transferencias del Servicio Andaluz de Empleo	0,00	0,00	0,00
52100	Intereses de depósitos.	0,00	0,00	0,00
70000	De la Administración General de la Entidad Local.	0,00	0,00	0,00
83000	Reintegros de préstamos de fuera del sector público	0,00	0,00	0,00
87010	Para gastos con financiación afectada.	0,00	0,00	0,00
<b>TOTAL</b>		<b>0,00</b>	<b>30.858,16</b>	<b>-30.858,16</b>



Cuenta General. Ejercicio 2015

24.1. 2) b) Devoluciones de ingresos

C u e n t a  
G E N E R A L  
2015

**EJERCICIO CORRIENTE**  
**PRESUPUESTO DE INGRESOS**

## DEVOLUCIONES DE INGRESO

APLICACIÓN PRESUPUESTARIA	DESCRIPCION	PENDIENTE DE PAGO A 1 DE ENERO	MODIFICACIONES AL SALDO INICIAL Y ANULACIONES	RECONOCIDAS EN EL EJERCICIO	TOTAL DEVOLUCIONES RECONOCIDAS	PRESCRIPCIONES	PAGADAS EN EL EJERCICIO	PENDIENTES DE PAGO A 31 DE DICIEMBRE
45102	Transferencias del Servicio Andaluz de	30.858,16	0,00	0,00	30.858,16	0,00	30.858,16	0,00
<b>TOTAL:</b>		<b>30.858,16</b>	<b>0,00</b>	<b>0,00</b>	<b>30.858,16</b>	<b>0,00</b>	<b>30.858,16</b>	<b>0,00</b>



Cuenta General. Ejercicio 2015

24.1. 2) c) Compromisos de ingresos

C u e n t a  
G E N E R A L  
2015

**EJERCICIO CORRIENTE**  
**PRESUPUESTO DE INGRESOS**

**COMPROMISOS DE INGRESO**

APLICACIÓN PRESUPUESTARIA	DESCRIPCION	COMPROMISOS CONCERTADOS		COMPROMISOS REALIZADOS	COMPROMISOS PENDIENTES DE REALIZAR A 31 DE DICIEMBRE
		INCORPORADOS EN EL EJERCICIO DE PPTO. CERRADOS	TOTAL		
39900	Otros ingresos diversos.	0,00	0,00	0,00	0,00
40000	De la Administración General de la Entidad Local.	0,00	0,00	0,00	0,00
45102	Transferencias del Servicio Andaluz de Empleo	0,00	0,00	0,00	0,00
45103	Transferencias del Servicio Andaluz de Empleo	0,00	0,00	0,00	0,00
52100	Intereses de depósitos.	0,00	0,00	0,00	0,00
70000	De la Administración General de la Entidad Local.	0,00	0,00	0,00	0,00
83000	Reintegros de préstamos de fuera del sector público	0,00	0,00	0,00	0,00
87010	Para gastos con financiación afectada.	0,00	0,00	0,00	0,00
	<b>TOTAL</b>	<b>0,00</b>	<b>0,00</b>	<b>0,00</b>	<b>0,00</b>



Cuenta General. Ejercicio 2015

24.2. Ejercicios cerrados

Cuenta  
G E N E R A L  
2015



Cuenta General. Ejercicio 2015

24.2. 1) Presupuesto de gastos. Obligaciones de presupuestos cerrados

C u e n t a  
G E N E R A L  
2015



**EJERCICIOS CERRADOS**

**OBLIGACIONES DE PRESUPUESTOS CERRADOS**

EJERCICIO 2005

APLICACIÓN PRESUPUESTARIA	DESCRIPCIÓN	OBLIGACIONES PENDIENTES DE PAGO A 1 DE ENERO	MODIFICACIONES SALDO INICIAL Y ANULACIONES	TOTAL OBLIGACIONES	PRESCRIPCIONES	PAGOS REALIZADOS	OBLIGACIONES PENDIENTES DE PAGO A 31 DE DICIEMBRE
322 15000	Productividad	76,10	0,00	76,10	0,00	0,00	76,10
<b>TOTAL AÑO:</b>		<b>76,10</b>	<b>0,00</b>	<b>76,10</b>	<b>0,00</b>	<b>0,00</b>	<b>76,10</b>

**EJERCICIOS CERRADOS**

**OBLIGACIONES DE PRESUPUESTOS CERRADOS**

EJERCICIO	2006									
APLICACIÓN PRESUPUESTARIA	DESCRIPCIÓN	OBLIGACIONES PENDIENTES DE PAGO A 1 DE ENERO	MODIFICACIONES SALDO INICIAL Y ANULACIONES	TOTAL OBLIGACIONES	PRESCRIPCIONES	PAGOS REALIZADOS	OBLIGACIONES PENDIENTES DE PAGO A 31 DE DICIEMBRE			
322 23300	Asistencia a sesiones	85,66	0,00	85,66	0,00	0,00	85,66			
<b>TOTAL AÑO:</b>		<b>85,66</b>	<b>0,00</b>	<b>85,66</b>	<b>0,00</b>	<b>0,00</b>	<b>85,66</b>			

**EJERCICIOS CERRADOS**

**OBLIGACIONES DE PRESUPUESTOS CERRADOS**

EJERCICIO 2009

APLICACIÓN PRESUPUESTARIA	DESCRIPCIÓN	OBLIGACIONES PENDIENTES DE PAGO A 1 DE ENERO	MODIFICACIONES SALDO INICIAL Y ANULACIONES	TOTAL OBLIGACIONES	PRESCRIPCIONES	PAGOS REALIZADOS	OBLIGACIONES PENDIENTES DE PAGO A 31 DE DICIEMBRE
314 16000	Seguridad Social y otras cargas sociales	1.068,75	0,00	1.068,75	0,00	0,00	1.068,75
<b>TOTAL AÑO:</b>		<b>1.068,75</b>	<b>0,00</b>	<b>1.068,75</b>	<b>0,00</b>	<b>0,00</b>	<b>1.068,75</b>

**EJERCICIOS CERRADOS**

**OBLIGACIONES DE PRESUPUESTOS CERRADOS**

EJERCICIO 2013

APLICACIÓN PRESUPUESTARIA	DESCRIPCIÓN	OBLIGACIONES PENDIENTES DE PAGO A 1 DE ENERO	MODIFICACIONES SALDO INICIAL Y ANULACIONES	TOTAL OBLIGACIONES	PRESCRIPCIONES	PAGOS REALIZADOS	OBLIGACIONES PENDIENTES DE PAGO A 31 DE DICIEMBRE
241 42200	Aportación Fundación EOI	4.000,00	0,00	4.000,00	0,00	4.000,00	0,00
<b>TOTAL AÑO:</b>		<b>4.000,00</b>	<b>0,00</b>	<b>4.000,00</b>	<b>0,00</b>	<b>4.000,00</b>	<b>0,00</b>

## EJERCICIOS CERRADOS

### OBLIGACIONES DE PRESUPUESTOS CERRADOS

EJERCICIO	2014							
APLICACIÓN PRESUPUESTARIA	DESCRIPCIÓN	OBLIGACIONES PENDIENTES DE PAGO A 1 DE ENERO	MODIFICACIONES SALDO INICIAL Y ANULACIONES	TOTAL OBLIGACIONES	PRESCRIPCIONES	PAGOS REALIZADOS	OBLIGACIONES PENDIENTES DE PAGO A 31 DE DICIEMBRE	
241 22001	Prensa, revistas, libros y otras publicaciones	44,70	0,00	44,70	0,00	44,70	0,00	
241 22103	Combustible y carburantes	59,01	0,00	59,01	0,00	59,01	0,00	
241 22200	Servicios de telecomunicaciones	30,31	0,00	30,31	0,00	30,31	0,00	
241 2269914	Gastos diversos Taller de Empleo la Tahona	11.236,15	0,00	11.236,15	0,00	11.236,15	0,00	
241 22799	Servicios prestados por otras empresas	4.927,12	0,00	4.927,12	0,00	4.927,12	0,00	
241 40000	Transf. Ayuntamiento intereses préstamo RDL 4/2012	562,13	0,00	562,13	0,00	562,13	0,00	
241 40001	Transf. Ayuntamiento capital préstamo RDL 4/2012	8,62	0,00	8,62	0,00	8,62	0,00	
241 70000	Transf. Ayuntamiento superávit 2013 art. 32 L 2/12	558.807,13	0,00	558.807,13	0,00	0,00	558.807,13	
<b>TOTAL AÑO:</b>		<b>575.675,17</b>	<b>0,00</b>	<b>575.675,17</b>	<b>0,00</b>	<b>16.868,04</b>	<b>558.807,13</b>	
<b>TOTAL</b>		<b>580.905,68</b>	<b>0,00</b>	<b>580.905,68</b>	<b>0,00</b>	<b>20.868,04</b>	<b>560.037,64</b>	



Cuenta General. Ejercicio 2015

24.2. 2) Derechos a cobrar de presupuestos cerrados

C u e n t a  
G E N E R A L  
2015



Cuenta General. Ejercicio 2015

24.2. 2) a) Derechos pendientes de cobros totales

C u e n t a  
G E N E R A L  
2015

**2.) DERECHOS A COBRAR DE PRESUPUESTOS CERRADOS**

**A) DERECHOS PENDIENTES DE COBRO TOTALES**

AÑO	2006								
APLICACIÓN PRESUPUESTARIA	DESCRIPCIÓN	DERECHOS PENDIENTES DE COBRO A 1 DE ENERO	MODIFICACIONES SALDO INICIAL	DERECHOS ANULADOS	DERECHOS CANCELADOS	RECAUDACIÓN	DERECHOS PENDIENTES DE COBRO A 31 DE DICIEMBRE		
45101	Transferencias del Instituto Andaluz de la Mujer	6.184,73	0,00	6.184,73		0,00	0,00		0,00
<b>TOTAL AÑO:</b>		<b>6.184,73</b>	<b>0,00</b>	<b>6.184,73</b>		<b>0,00</b>	<b>0,00</b>		<b>0,00</b>



**2.) DERECHOS A COBRAR DE PRESUPUESTOS CERRADOS**

**A) DERECHOS PENDIENTES DE COBRO TOTALES**

AÑO	2008									
APLICACIÓN PRESUPUESTARIA	DESCRIPCIÓN	DERECHOS PENDIENTES DE COBRO A 1 DE ENERO	MODIFICACIONES SALDO INICIAL	DERECHOS ANULADOS	DERECHOS CANCELADOS	RECAUDACIÓN	DERECHOS PENDIENTES DE COBRO A 31 DE DICIEMBRE			
42003	Otras transferencias	92.059,26	0,00	0,00	0,00	54.338,31	37.720,95			
<b>TOTAL AÑO:</b>		<b>92.059,26</b>	<b>0,00</b>	<b>0,00</b>	<b>0,00</b>	<b>54.338,31</b>	<b>37.720,95</b>			

**2.) DERECHOS A COBRAR DE PRESUPUESTOS CERRADOS**

**A) DERECHOS PENDIENTES DE COBRO TOTALES**

AÑO	2010								
APLICACIÓN PRESUPUESTARIA	DESCRIPCIÓN	DERECHOS PENDIENTES DE COBRO A 1 DE ENERO	MODIFICACIONES SALDO INICIAL	DERECHOS ANULADOS	DERECHOS CANCELADOS	RECAUDACIÓN	DERECHOS PENDIENTES DE COBRO A 31 DE DICIEMBRE		
45104	Transferencias del Servicio Andaluz de Empleo	30.000,00	0,00	0,00	0,00	0,00	30.000,00		
<b>TOTAL AÑO:</b>		<b>30.000,00</b>	<b>0,00</b>	<b>0,00</b>	<b>0,00</b>	<b>0,00</b>	<b>30.000,00</b>		

**2.) DERECHOS A COBRAR DE PRESUPUESTOS CERRADOS****A) DERECHOS PENDIENTES DE COBRO TOTALES**

AÑO	2011									
APLICACIÓN PRESUPUESTARIA	DESCRIPCIÓN	DERECHOS PENDIENTES DE COBRO A 1 DE ENERO	MODIFICACIONES SALDO INICIAL	DERECHOS ANULADOS	DERECHOS CANCELADOS	RECAUDACIÓN	DERECHOS PENDIENTES DE COBRO A 31 DE DICIEMBRE			
42005	Transferencia Cuotas Nacionales del IAE	30.030,51	0,00	0,00	0,00	30.030,51	0,00			0,00
45102	Transferencias del Servicio Andaluz de Empleo	38.152,50	0,00	38.152,50	0,00	0,00	0,00			0,00
45114	Transferencias del Servicio Andaluz de Empleo	10.817,38	0,00	0,00	0,00	0,00	10.817,38			10.817,38
45116	De Organismos autónomos administrativos	26.484,16	0,00	1.455,44	0,00	25.028,72	0,00			0,00
45117	De Organismos autónomos administrativos	17.532,76	0,00	7.582,86	0,00	9.949,90	0,00			0,00
<b>TOTAL AÑO:</b>		<b>123.017,31</b>	<b>0,00</b>	<b>47.190,80</b>	<b>0,00</b>	<b>65.009,13</b>	<b>10.817,38</b>			<b>10.817,38</b>

## 2.) DERECHOS A COBRAR DE PRESUPUESTOS CERRADOS

### A) DERECHOS PENDIENTES DE COBRO TOTALES

AÑO	2012								
APLICACIÓN PRESUPUESTARIA	DESCRIPCIÓN	DERECHOS PENDIENTES DE COBRO A 1 DE ENERO	MODIFICACIONES SALDO INICIAL	DERECHOS ANULADOS	DERECHOS CANCELADOS	RECAUDACIÓN	DERECHOS PENDIENTES DE COBRO A 31 DE DICIEMBRE		
42005	Transferencia Cuotas Nacionales del IAE	531.823,95	0,00	0,00	0,00	531.823,95	0,00	0,00	
45101	Transferencias del Instituto Andaluz de la Mujer	7.458,75	0,00	0,00	0,00	0,00	7.458,75	0,00	
45102	Transferencias del Servicio Andaluz de Empleo	8.910,00	0,00	0,00	0,00	0,00	8.910,00	0,00	
45105	Transferencias del Servicio Andaluz de Empleo	13.117,50	0,00	0,00	0,00	0,00	13.117,50	0,00	
45106	Transferencias del Servicio Andaluz de Empleo	9.750,00	0,00	0,00	0,00	0,00	9.750,00	0,00	
45107	Transferencias del Servicio Andaluz de Empleo	18.495,00	0,00	0,00	0,00	0,00	18.495,00	0,00	
45108	Transferencias del Servicio Andaluz de Empleo	9.180,00	0,00	0,00	0,00	0,00	9.180,00	0,00	
45115	Transferencias del Servicio Andaluz de Empleo	286.023,40	0,00	0,00	0,00	0,00	286.023,40	0,00	
<b>TOTAL AÑO:</b>		<b>884.758,60</b>	<b>0,00</b>	<b>0,00</b>	<b>0,00</b>	<b>531.823,95</b>	<b>0,00</b>	<b>352.934,65</b>	

**2.) DERECHOS A COBRAR DE PRESUPUESTOS CERRADOS**  
**A) DERECHOS PENDIENTES DE COBRO TOTALES**

AÑO	2013									
APLICACIÓN PRESUPUESTARIA	DESCRIPCIÓN	DERECHOS PENDIENTES DE COBRO A 1 DE ENERO	MODIFICACIONES SALDO INICIAL	DERECHOS ANULADOS	DERECHOS CANCELADOS	RECAUDACIÓN	DERECHOS PENDIENTES DE COBRO A 31 DE DICIEMBRE			
40000	Transferencias del Ayuntamiento	296.652,50	0,00	0,00	0,00	230.000,00	66.652,50			
42005	Transferencia Cuotas Nacionales del IAE	106.179,42	0,00	0,00	0,00	94.915,98	11.263,44			
45116	De Organismos autónomos administrativos	134.036,28	0,00	0,00	0,00	0,00	134.036,28			
<b>TOTAL AÑO:</b>		<b>536.868,20</b>	<b>0,00</b>	<b>0,00</b>	<b>0,00</b>	<b>324.915,98</b>	<b>211.952,22</b>			

**2.) DERECHOS A COBRAR DE PRESUPUESTOS CERRADOS****A) DERECHOS PENDIENTES DE COBRO TOTALES**

AÑO	2014									
APLICACIÓN PRESUPUESTARIA	DESCRIPCIÓN	DERECHOS PENDIENTES DE COBRO A 1 DE ENERO	MODIFICACIONES SALDO INICIAL	DERECHOS ANULADOS	DERECHOS CANCELADOS	RECAUDACIÓN	DERECHOS PENDIENTES DE COBRO A 31 DE DICIEMBRE			
40000	Transferencias del Ayuntamiento	474.811,67	0,00	0,00	0,00	0,00	474.811,67			
42005	Transferencia Cuotas Nacionales del IAE	12.587,01	0,00	0,00	0,00	0,00	12.587,01			
<b>TOTAL AÑO:</b>		<b>487.398,68</b>	<b>0,00</b>	<b>0,00</b>	<b>0,00</b>	<b>0,00</b>	<b>487.398,68</b>			
<b>TOTAL</b>		<b>2.160.286,78</b>	<b>0,00</b>	<b>53.375,53</b>	<b>0,00</b>	<b>976.087,37</b>	<b>1.130.823,88</b>			



Cuenta General. Ejercicio 2015

24.2. 2) b) Derechos anulados

C u e n t a  
G E N E R A L  
2015

**EJERCICIOS CERRADOS**  
**B) DERECHOS ANULADOS**

EJERCICIO	2006	DESCRIPCIÓN	DERECHOS ANULADOS		TOTAL DERECHOS ANULADOS
			ANULACIÓN DE LIQUIDACIONES	APLAZAMIENTO Y FRACCIONAMIENTO	
45101		Transferencias del Instituto Andaluz de la Mujer	6.184,73	0,00	6.184,73
<b>TOTAL AÑO:</b>			<b>6.184,73</b>	<b>0,00</b>	<b>6.184,73</b>



**EJERCICIOS CERRADOS**  
**B) DERECHOS ANULADOS**

EJERCICIO	2008	DESCRIPCIÓN	DERECHOS ANULADOS		TOTAL DERECHOS ANULADOS
			ANULACIÓN DE LIQUIDACIONES	APLAZAMIENTO Y FRACCIONAMIENTO	
42003		Otras transferencias	0,00	0,00	0,00
<b>TOTAL AÑO:</b>			<b>0,00</b>	<b>0,00</b>	<b>0,00</b>

**EJERCICIOS CERRADOS**  
**B) DERECHOS ANULADOS**

EJERCICIO	2010	DESCRIPCIÓN	DERECHOS ANULADOS		TOTAL DERECHOS ANULADOS
			ANULACIÓN DE LIQUIDACIONES	APLAZAMIENTO Y FRACCIONAMIENTO	
45104		Transferencias del Servicio Andaluz de Empleo	0,00	0,00	0,00
<b>TOTAL AÑO:</b>			<b>0,00</b>	<b>0,00</b>	<b>0,00</b>

**EJERCICIOS CERRADOS**  
**B) DERECHOS ANULADOS**

EJERCICIO	2011	DESCRIPCIÓN	DERECHOS ANULADOS		TOTAL DERECHOS ANULADOS
			ANULACIÓN DE LIQUIDACIONES	APLAZAMIENTO Y FRACCIONAMIENTO	
42005		Transferencia Cuotas Nacionales del IAE	0,00	0,00	0,00
45102		Transferencias del Servicio Andaluz de Empleo	38.152,50	0,00	38.152,50
45114		Transferencias del Servicio Andaluz de Empleo	0,00	0,00	0,00
45116		De Organismos autónomos administrativos	1.455,44	0,00	1.455,44
45117		De Organismos autónomos administrativos	7.582,86	0,00	7.582,86
<b>TOTAL AÑO:</b>			<b>47.190,80</b>	<b>0,00</b>	<b>47.190,80</b>

**EJERCICIOS CERRADOS**  
**B) DERECHOS ANULADOS**

EJERCICIO	2012	DESCRIPCIÓN	DERECHOS ANULADOS		TOTAL DERECHOS ANULADOS
			ANULACIÓN DE LIQUIDACIONES	APLAZAMIENTO Y FRACCIONAMIENTO	
42005		Transferencia Cuotas Nacionales del IAE	0,00	0,00	0,00
45101		Transferencias del Instituto Andaluz de la Mujer	0,00	0,00	0,00
45102		Transferencias del Servicio Andaluz de Empleo	0,00	0,00	0,00
45105		Transferencias del Servicio Andaluz de Empleo	0,00	0,00	0,00
45106		Transferencias del Servicio Andaluz de Empleo	0,00	0,00	0,00
45107		Transferencias del Servicio Andaluz de Empleo	0,00	0,00	0,00
45108		Transferencias del Servicio Andaluz de Empleo	0,00	0,00	0,00
45115		Transferencias del Servicio Andaluz de Empleo	0,00	0,00	0,00
<b>TOTAL AÑO:</b>			<b>0,00</b>	<b>0,00</b>	<b>0,00</b>

**EJERCICIOS CERRADOS**  
**B) DERECHOS ANULADOS**

EJERCICIO	2013	DESCRIPCIÓN	DERECHOS ANULADOS		TOTAL DERECHOS ANULADOS
			ANULACIÓN DE LIQUIDACIONES	APLAZAMIENTO Y FRACCIONAMIENTO	
40000		Transferencias del Ayuntamiento	0,00	0,00	0,00
42005		Transferencia Cuotas Nacionales del IAE	0,00	0,00	0,00
45116		De Organismos autónomos administrativos	0,00	0,00	0,00
<b>TOTAL AÑO:</b>			<b>0,00</b>	<b>0,00</b>	<b>0,00</b>

**EJERCICIOS CERRADOS**  
**B) DERECHOS ANULADOS**

EJERCICIO	2014	DESCRIPCIÓN	DERECHOS ANULADOS		TOTAL DERECHOS ANULADOS
			ANULACIÓN DE LIQUIDACIONES	APLAZAMIENTO Y FRACCIONAMIENTO	
40000		Transferencias del Ayuntamiento	0,00	0,00	0,00
42005		Transferencia Cuotas Nacionales del IAE	0,00	0,00	0,00
<b>TOTAL AÑO:</b>			<b>0,00</b>	<b>0,00</b>	<b>0,00</b>
<b>TOTAL</b>			<b>53.375,53</b>	<b>0,00</b>	<b>53.375,53</b>



Cuenta General. Ejercicio 2015

24.2. 2) c) Derechos cancelados

C u e n t a  
G E N E R A L  
2015

**EJERCICIOS CERRADOS**

**C) DERECHOS CANCELADOS**

EJERCICIO	2006	DESCRIPCIÓN	DERECHOS CANCELADOS			TOTAL DERECHOS CANCELADOS
			COBROS EN ESPECIE	INSOLVENCIAS	PRESCRIPCIONES	
45101		Transferencias del Instituto Andaluz de la Mujer	0,00	0,00	0,00	0,00
		<b>TOTAL AÑO:</b>	<b>0,00</b>	<b>0,00</b>	<b>0,00</b>	<b>0,00</b>



**EJERCICIOS CERRADOS**

**C) DERECHOS CANCELADOS**

EJERCICIO	2008	DESCRIPCIÓN	DERECHOS CANCELADOS			TOTAL DERECHOS CANCELADOS
			COBROS EN ESPECIE	INSOLVENCIAS	PRESCRIPCIONES	
42003		Otras transferencias	0,00	0,00	0,00	0,00
		<b>TOTAL AÑO:</b>	<b>0,00</b>	<b>0,00</b>	<b>0,00</b>	<b>0,00</b>

**EJERCICIOS CERRADOS**

**C) DERECHOS CANCELADOS**

EJERCICIO	2010	DESCRIPCIÓN	DERECHOS CANCELADOS			TOTAL DERECHOS CANCELADOS
			COBROS EN ESPECIE	INSOLVENCIAS	PRESCRIPCIONES	
45104		Transferencias del Servicio Andaluz de Empleo	0,00	0,00	0,00	0,00
		<b>TOTAL AÑO:</b>	<b>0,00</b>	<b>0,00</b>	<b>0,00</b>	<b>0,00</b>

**EJERCICIOS CERRADOS**

**C) DERECHOS CANCELADOS**

EJERCICIO	2011	DESCRIPCIÓN	DERECHOS CANCELADOS			TOTAL DERECHOS CANCELADOS
			COBROS EN ESPECIE	INSOLVENCIAS	PRESCRIPCIONES	
42005		Transferencia Cuotas Nacionales del IAE	0,00	0,00	0,00	0,00
45102		Transferencias del Servicio Andaluz de Empleo	0,00	0,00	0,00	0,00
45114		Transferencias del Servicio Andaluz de Empleo	0,00	0,00	0,00	0,00
45116		De Organismos autónomos administrativos	0,00	0,00	0,00	0,00
45117		De Organismos autónomos administrativos	0,00	0,00	0,00	0,00
		<b>TOTAL AÑO:</b>	<b>0,00</b>	<b>0,00</b>	<b>0,00</b>	<b>0,00</b>

**EJERCICIOS CERRADOS**

**C) DERECHOS CANCELADOS**

EJERCICIO	2012	DESCRIPCIÓN	DERECHOS CANCELADOS			TOTAL DERECHOS CANCELADOS
			COBROS EN ESPECIE	INSOLVENCIAS	PRESCRIPCIONES	
42005		Transferencia Cuotas Nacionales del IAE	0,00	0,00	0,00	0,00
45101		Transferencias del Instituto Andaluz de la Mujer	0,00	0,00	0,00	0,00
45102		Transferencias del Servicio Andaluz de Empleo	0,00	0,00	0,00	0,00
45105		Transferencias del Servicio Andaluz de Empleo	0,00	0,00	0,00	0,00
45106		Transferencias del Servicio Andaluz de Empleo	0,00	0,00	0,00	0,00
45107		Transferencias del Servicio Andaluz de Empleo	0,00	0,00	0,00	0,00
45108		Transferencias del Servicio Andaluz de Empleo	0,00	0,00	0,00	0,00
45115		Transferencias del Servicio Andaluz de Empleo	0,00	0,00	0,00	0,00
		<b>TOTAL AÑO:</b>	<b>0,00</b>	<b>0,00</b>	<b>0,00</b>	<b>0,00</b>

**EJERCICIOS CERRADOS**

**C) DERECHOS CANCELADOS**

EJERCICIO	2013	DESCRIPCIÓN	DERECHOS CANCELADOS			TOTAL DERECHOS CANCELADOS
			COBROS EN ESPECIE	INSOLVENCIAS	PRESCRIPCIONES	
40000		Transferencias del Ayuntamiento	0,00	0,00	0,00	0,00
42005		Transferencia Cuotas Nacionales del IAE	0,00	0,00	0,00	0,00
45116		De Organismos autónomos administrativos	0,00	0,00	0,00	0,00
		<b>TOTAL AÑO:</b>	<b>0,00</b>	<b>0,00</b>	<b>0,00</b>	<b>0,00</b>

**EJERCICIOS CERRADOS**

**C) DERECHOS CANCELADOS**

EJERCICIO	2014	DESCRIPCIÓN	DERECHOS CANCELADOS			TOTAL DERECHOS CANCELADOS
			COBROS EN ESPECIE	INSOLVENCIAS	PRESCRIPCIONES	
40000		Transferencias del Ayuntamiento	0,00	0,00	0,00	0,00
42005		Transferencia Cuotas Nacionales del IAE	0,00	0,00	0,00	0,00
		<b>TOTAL AÑO:</b>	<b>0,00</b>	<b>0,00</b>	<b>0,00</b>	<b>0,00</b>
		<b>TOTAL</b>	<b>0,00</b>	<b>0,00</b>	<b>0,00</b>	<b>0,00</b>



Cuenta General. Ejercicio 2015

24.2. 3) Variación de resultados presupuestarios de ejercicios anteriores

C u e n t a  
G E N E R A L  
2015

**EJERCICIOS CERRADOS**

**Variación de resultados presupuestarios de ejercicios anteriores.**

	Total Variación Derechos	Total Variación Obligaciones	Variación de resultados presupuestarios de ejercicios anteriores.
- a) Operaciones corrientes	-53.375,53	0,00	-53.375,53
- b) Otras operaciones no financieras	0,00	0,00	0,00
- Operaciones no financieras (a+b)	-53.375,53	0,00	-53.375,53
- Activos financieros	0,00	0,00	0,00
- Pasivos Financieros	0,00	0,00	0,00
<b>TOTAL .....</b>	<b>-53.375,53</b>	<b>0,00</b>	<b>-53.375,53</b>





Cuenta General. Ejercicio 2015

24.3. Ejercicios posteriores

C u e n t a  
G E N E R A L  
2015



Cuenta General. Ejercicio 2015

24.3. 1) Compromisos de gasto con cargo a presupuestos de ejercicios posteriores

C u e n t a  
G E N E R A L  
2015

**EJERCICIOS POSTERIORES**

**COMPROMISOS DE GASTO CON CARGO A PRESUPUESTOS DE EJERCICIOS POSTERIORES**

APLICACIÓN PRESUPUESTARIA	DESCRIPCION	COMPROMISOS DE GASTOS ADQUIRIDOS CON CARGO AL PRESUPUESTO DEL EJERCICIO				
		AÑO 2016	AÑO 2017	AÑO 2018	AÑO 2019	AÑOS SUCESIVOS
<b>TOTAL</b>						



Cuenta General. Ejercicio 2015

24.3. 2) Compromisos de ingreso con cargo a presupuestos de ejercicios posteriores

C u e n t a  
G E N E R A L  
2015

**EJERCICIOS POSTERIORES**  
**COMPROMISOS DE INGRESO CON CARGO A PRESUPUESTOS DE EJERCICIOS**  
**POSTERIORES**

APLICACIÓN PRESUPUESTARIA	Descripción	COMPROMISOS DE INGRESO CONCERTADOS IMPUTABLES AL EJERCICIO			
		AÑO 2016	AÑO 2017	AÑO 2018	AÑO 2019
<b>Total Gen.:</b>					



Cuenta General. Ejercicio 2015

24.4 Ejecución de proyectos de gasto

C u e n t a  
G E N E R A L  
2015



Cuenta General. Ejercicio 2015

24.4. 1 Resumen de ejecución

Cuenta  
GENERAL  
2015

**EJERCICIOS POSTERIORES**

**COMPROMISOS DE GASTO CON CARGO A PRESUPUESTOS DE EJERCICIOS POSTERIORES**

APLICACIÓN PRESUPUESTARIA	DESCRIPCION	COMPROMISOS DE GASTOS ADQUIRIDOS CON CARGO AL PRESUPUESTO DEL EJERCICIO				
		AÑO 2016	AÑO 2017	AÑO 2018	AÑO 2019	AÑOS SUCESIVOS
<b>TOTAL</b>						





Cuenta General. Ejercicio 2015

24.4. 2 Anualidades pendientes

C u e n t a  
G E N E R A L  
2015

**Ejecución de Proyectos de Gasto**

2. - Anualidades Pendientes

Código Proyecto	Denominación	Gasto Pendiente de Realizar			
		Año 1	Año 2	Año 3	Años Sucesivos



Cuenta General. Ejercicio 2015

24.5 Gastos con financiación afectada

C u e n t a  
G E N E R A L  
2015



## Cuenta General. Ejercicio 2015

El seguimiento y control de los Gastos con financiación afectada se lleva a través del registro auxiliar de la intervención municipal. El detalle de dichos proyectos de gasto consta en la liquidación del presupuesto del ejercicio 2015, donde se recogen las desviaciones de financiación imputables al ejercicio 2015, así como las desviaciones de financiación acumuladas a 31 de diciembre de 2015.

ESTADO DE GASTOS CON FINANCIACIÓN AFECTADA  
Desviaciones de financiación imputables al ejercicio 2015

Proyecto de gasto	Ingresos		Der. Rec. 15	Aplicación	Gastos			Oblig. Rec. 15	Desviación	
	Tot. Ing. Prev.	Tot. Ing. Prev.			Financ. Prev.	NO Fin. Prev.	Tot. Gas. Prev.		Coef. Financ.	Desv. 15
420.03	1.138.292,33	0,00	241.131,15	498.868,77	0,00	498.868,77	0,00			
			241.160,15	230.522,17		230.522,17	0,00			
			241.120,00	0,00	8.851,13	8.851,13	0,00			
			241.121,00	0,00	12.220,00	12.220,00	0,00			
			241.121,01				0,00			
			241.150,00	0,00	248,87	248,87	0,00			
			241.160,00	0,00	4.928,87	4.928,87	0,00			
			241.226,24	77.271,71	239.449,25	316.720,96	0,00			
			241.231,01	4.850,00		4.850,00	0,00			
			241.481,01	326.779,68		326.779,68	0,00			
			241.226,13	0,00	19.123,83	19.123,83	0,00			
<b>Total</b>	<b>1.138.292,33</b>	<b>0,00</b>	<b>0,00</b>	<b>1.138.292,33</b>	<b>284.821,95</b>	<b>1.423.114,28</b>	<b>0,00</b>	<b>80,00%</b>	<b>0,00</b>	<b>0,00</b>
EMPLEA-NET	451.04	104.319,74	0,00	241.226.9904	104.319,74	0,00	104.319,74	100,00%	0,00	0,00
<b>Total</b>	<b>104.319,74</b>	<b>0,00</b>	<b>0,00</b>	<b>104.319,74</b>	<b>0,00</b>	<b>104.319,74</b>	<b>0,00</b>	<b>100,00%</b>	<b>0,00</b>	<b>0,00</b>
Taller de Empleo "La Tahona"	451.16	536.145,12	0,00	241.226.9914	536.145,12	0,00	536.145,12	100,00%	9.385,70	9.385,70
<b>Total</b>	<b>536.145,12</b>	<b>0,00</b>	<b>0,00</b>	<b>536.145,12</b>	<b>0,00</b>	<b>536.145,12</b>	<b>0,00</b>	<b>100,00%</b>	<b>-9.385,70</b>	<b>-9.385,70</b>
Escuela Taller "El Jardín de la Villa"	451.15	1.144.093,60	0,00	241.226.9936	1.144.093,60	0,00	1.144.093,60	100,00%	0,00	0,00
<b>Total</b>	<b>1.144.093,60</b>	<b>0,00</b>	<b>0,00</b>	<b>1.144.093,60</b>	<b>0,00</b>	<b>1.144.093,60</b>	<b>0,00</b>	<b>100,00%</b>	<b>0,00</b>	<b>0,00</b>
Programa de Experiencias Profesionales. Expte. 27/11	451.17	62.548,20	0,00	241.226.9939	70.131,06	0,00	70.131,06	100,00%	0,00	0,00
<b>Total</b>	<b>62.548,20</b>	<b>0,00</b>	<b>0,00</b>	<b>70.131,06</b>	<b>0,00</b>	<b>70.131,06</b>	<b>0,00</b>	<b>100,00%</b>	<b>0,00</b>	<b>0,00</b>
Programa Orientación Prof. Exp. MA/OCC/00011/2011	451.16	104.481,19	0,00	241.226.9937	105.936,63	0,00	105.936,63	100,00%	0,00	0,00
<b>Total</b>	<b>104.481,19</b>	<b>0,00</b>	<b>0,00</b>	<b>105.936,63</b>	<b>0,00</b>	<b>105.936,63</b>	<b>0,00</b>	<b>100,00%</b>	<b>0,00</b>	<b>0,00</b>
Proyecto FORMA 2.0	420.05	680.620,89	0,00	241.226.9938	680.620,89	170.155,23	850.776,12	22.110,65	22.110,65	-17.688,52
<b>Total</b>	<b>680.620,89</b>	<b>0,00</b>	<b>0,00</b>	<b>680.620,89</b>	<b>170.155,23</b>	<b>850.776,12</b>	<b>22.110,65</b>	<b>80,00%</b>	<b>-17.688,52</b>	<b>-17.688,52</b>
451.02	84.675,85	-29.781,65	241.226.9908	26.235,00	0,00	26.235,00	0,00			
			241.226.9909	19.800,00	0,00	19.800,00	0,00			
			241.226.9910	16.575,00	0,00	16.575,00	0,00			
			241.226.9911	19.800,00	0,00	19.800,00	0,00			
			241.226.9912	46.800,00	0,00	46.800,00	0,00			
			241.226.9915	23.400,00	0,00	23.400,00	0,00			
<b>Total</b>	<b>84.675,85</b>	<b>-29.781,65</b>	<b>0,00</b>	<b>152.610,00</b>	<b>0,00</b>	<b>152.610,00</b>	<b>0,00</b>	<b>100,00%</b>	<b>-29.781,65</b>	<b>-29.781,65</b>
Programa Orientación Prof. Exp. MA/OCC/0008/2015	451.03	61.592,82	241.226.9947	61.592,82	0,00	61.592,82	0,00			
<b>Total</b>	<b>61.592,82</b>	<b>61.592,82</b>	<b>0,00</b>	<b>61.592,82</b>	<b>0,00</b>	<b>61.592,82</b>	<b>0,00</b>	<b>100,00%</b>	<b>61.592,82</b>	<b>61.592,82</b>
Curso FPE expte 98/2010/F/538 (Introducción a la Metodología Didáctica)	451.03	6.538,72	0,00	241.226.9916	8.833,72	0,00	8.833,72	0,00		
<b>Total</b>	<b>6.538,72</b>	<b>0,00</b>	<b>0,00</b>	<b>8.833,72</b>	<b>0,00</b>	<b>8.833,72</b>	<b>0,00</b>	<b>100,00%</b>	<b>0,00</b>	<b>0,00</b>
Curso FPE expte 29/2011/J0812 29-00006 (Auxiliar de Apoyo a la Etapa Infantil)	451.01	16.575,00	241.226.9941	16.575,00	0,00	16.575,00	0,00			
<b>Total</b>	<b>16.575,00</b>	<b>0,00</b>	<b>0,00</b>	<b>16.575,00</b>	<b>0,00</b>	<b>16.575,00</b>	<b>0,00</b>	<b>100,00%</b>	<b>0,00</b>	<b>0,00</b>
Curso FPE expte 29/2011/J0812 29-00001 (Inglés Atención al Público)	451.02	19.800,00	241.226.9942	19.800,00	0,00	19.800,00	0,00			
<b>Total</b>	<b>19.800,00</b>	<b>0,00</b>	<b>0,00</b>	<b>19.800,00</b>	<b>0,00</b>	<b>19.800,00</b>	<b>0,00</b>	<b>100,00%</b>	<b>0,00</b>	<b>0,00</b>
Curso FPE expte 98/2011/D/1775 (Informática de usuario)	451.05	26.235,00	241.226.9943	26.235,00	0,00	26.235,00	0,00			
<b>Total</b>	<b>26.235,00</b>	<b>0,00</b>	<b>0,00</b>	<b>26.235,00</b>	<b>0,00</b>	<b>26.235,00</b>	<b>0,00</b>	<b>100,00%</b>	<b>0,00</b>	<b>0,00</b>
Curso FPE expte 98/2011/I/1161 (Auxiliar Apoyo Etapa Infantil)	451.06	19.500,00	241.226.9944	19.500,00	0,00	19.500,00	0,00			
<b>Total</b>	<b>19.500,00</b>	<b>0,00</b>	<b>0,00</b>	<b>19.500,00</b>	<b>0,00</b>	<b>19.500,00</b>	<b>0,00</b>	<b>100,00%</b>	<b>0,00</b>	<b>0,00</b>
Curso FPE expte 98/2011/V/1660 (Atención socio-sanitaria a personas dependientes)	451.07	36.990,00	241.226.9945	36.990,00	0,00	36.990,00	0,00			
<b>Total</b>	<b>36.990,00</b>	<b>0,00</b>	<b>0,00</b>	<b>36.990,00</b>	<b>0,00</b>	<b>36.990,00</b>	<b>0,00</b>	<b>100,00%</b>	<b>0,00</b>	<b>0,00</b>
Curso FPE expte 98/2011/F/1659 (Introducción Metodología Didáctica)	451.08	9.180,00	241.226.9946	9.180,00	0,00	9.180,00	0,00			
<b>Total</b>	<b>9.180,00</b>	<b>0,00</b>	<b>0,00</b>	<b>9.180,00</b>	<b>0,00</b>	<b>9.180,00</b>	<b>0,00</b>	<b>100,00%</b>	<b>0,00</b>	<b>0,00</b>

Total desviaciones negativas: -56.855,87  
Total desviaciones positivas: 61.592,82

ESTADO DE GASTOS CON FINANCIACIÓN AFECTADA

Proyecto de gasto	Ingresos		DR Nétos Tot.	Gastos		Desviación		
	Tot. Ing. Prev.	Tot. Ing. Prev.		Financ. Prev.	NO Fin. Prev.	Coef. Financ.	Desv. Acum.	
420.03	1.138.292,33	1.138.292,33	1.138.292,33	498.868,77	0,00	498.868,77	574.265,74	
				230.522,17	0,00	230.522,17	185.185,92	
				0,00	8.851,13	8.851,13	8.944,40	
				0,00	12.220,00	12.220,00	9.793,38	
				0,00	0,00	0,00	4.720,46	
Programa Fomate +				0,00	248,87	248,87	864,94	
				0,00	4.928,87	4.928,87	4.778,64	
				0,00	239.449,25	239.449,25	256.853,63	
				0,00	4.850,00	4.850,00	2.201,45	
				0,00	326.779,68	326.779,68	313.672,48	
				0,00	19.123,83	19.123,83	19.123,83	
<b>Total</b>	<b>1.138.292,33</b>	<b>1.138.292,33</b>	<b>1.138.292,33</b>	<b>1.138.292,33</b>	<b>0,00</b>	<b>1.138.292,33</b>	<b>1.380.404,87</b>	<b>80,00%</b>
EMPLEA-NET	104.319,74	104.319,74	104.319,74	104.319,74	0,00	104.319,74	74.347,48	
	104.319,74	104.319,74	104.319,74	104.319,74	0,00	104.319,74	74.347,48	100,00%
Taller de Empleo "La Tahona"	536.145,12	536.145,12	536.145,12	536.145,12	0,00	536.145,12	503.396,59	
	536.145,12	536.145,12	536.145,12	536.145,12	0,00	536.145,12	503.396,59	100,00%
Escuela Taller "El Jardín de la Villa"	1.144.093,60	1.144.093,60	1.144.093,60	1.144.093,60	0,00	1.144.093,60	1.085.670,87	
	1.144.093,60	1.144.093,60	1.144.093,60	1.144.093,60	0,00	1.144.093,60	1.085.670,87	100,00%
Programa de Experiencias Profesionales. Expte. 27/11 (ajustado Decreto 85/2015)	62.548,20	62.548,20	62.548,20	62.548,20	0,00	62.548,20	62.548,20	
	62.548,20	62.548,20	62.548,20	62.548,20	0,00	62.548,20	62.548,20	100,00%
Programa Orientación Prof. Exp. MA/CO/00011/2011 (ajustado Decreto 84/2015)	104.481,19	104.481,19	104.481,19	104.481,19	0,00	104.481,19	101.613,14	
	104.481,19	104.481,19	104.481,19	104.481,19	0,00	104.481,19	104.481,19	100,00%
Proyecto FORMA 2.0	680.620,89	680.620,89	680.620,89	680.620,89	170.155,23	850.776,12	841.969,71	
	680.620,89	680.620,89	680.620,89	680.620,89	170.155,23	850.776,12	841.969,71	80,00%
451.02	84.675,85	84.675,85	84.675,85	84.675,85	0,00	84.675,85	84.675,85	100,00%
	84.675,85	84.675,85	84.675,85	84.675,85	0,00	84.675,85	84.675,85	100,00%
6 cursos FPE (29/2010/J/ 311 R.1) (ajustado Decretos 149 a 154/2014)	61.592,82	61.592,82	61.592,82	61.592,82	0,00	61.592,82	0,00	
	61.592,82	61.592,82	61.592,82	61.592,82	0,00	61.592,82	0,00	100,00%
Curso FPE expte 98/2010/F/538 (Introducción a la Metodología Didáctica)	6.538,72	6.538,72	6.538,72	6.538,72	0,00	6.538,72	6.252,21	
	6.538,72	6.538,72	6.538,72	6.538,72	0,00	6.538,72	6.252,21	100,00%
Curso FPE expte 29/2011/J/0812 29-00006 (Auxiliar de Apoyo a la Etapa Infantil)	16.575,00	16.575,00	16.575,00	16.575,00	0,00	16.575,00	8.715,32	
	16.575,00	16.575,00	16.575,00	16.575,00	0,00	16.575,00	8.715,32	100,00%
Curso FPE expte 29/2011/J/0812 29-00001 (Inglés Atención al Público)	19.800,00	19.800,00	19.800,00	19.800,00	0,00	19.800,00	10.068,74	
	19.800,00	19.800,00	19.800,00	19.800,00	0,00	19.800,00	10.068,74	100,00%
Curso FPE expte 98/2011/D/1775 (Iniciativa de usuario)	26.235,00	26.235,00	26.235,00	26.235,00	0,00	26.235,00	8.512,59	
	26.235,00	26.235,00	26.235,00	26.235,00	0,00	26.235,00	8.512,59	100,00%
Curso FPE expte 98/2011/J/1161 (Auxiliar Apoyo Etapa Infantil)	19.500,00	19.500,00	19.500,00	19.500,00	0,00	19.500,00	8.099,59	
	19.500,00	19.500,00	19.500,00	19.500,00	0,00	19.500,00	8.099,59	100,00%
Curso FPE expte 98/2011/V/1680 (Atención sociosanitaria a personas dependientes)	36.990,00	36.990,00	36.990,00	36.990,00	0,00	36.990,00	22.424,00	
	36.990,00	36.990,00	36.990,00	36.990,00	0,00	36.990,00	22.424,00	100,00%
Curso FPE expte 98/2011/F/1659 (Introducción Metodología Didáctica)	9.180,00	9.180,00	9.180,00	9.180,00	0,00	9.180,00	6.891,56	
	9.180,00	9.180,00	9.180,00	9.180,00	0,00	9.180,00	6.891,56	100,00%
<b>Total proyectos de gasto</b>	<b>4.051.588,46</b>	<b>4.051.588,46</b>	<b>4.051.588,46</b>	<b>4.051.588,46</b>	<b>0,00</b>	<b>4.051.588,46</b>	<b>4.208.745,28</b>	<b>295.158,22</b>



Cuenta General. Ejercicio 2015

24.6 Remanente de Tesorería

C u e n t a  
G E N E R A L  
2015

**ESTADO DEL REMANENTE DE TESORERÍA**

N° DE CUENTAS	COMPONENTES	IMPORTE □ AÑO		IMPORTE □ AÑO ANTERIOR
57,556	1. (+) Fondos líquidos	683.708,12	683.708,12	0,00
430	2. (+) Derechos pendientes de cobro			0,00
431	- (+) del Presupuesto corriente	536.404,49	1.667.228,37	
	- (+) de Presupuestos cerrados	1.130.823,88		0,00
257,258,270,275,440,442, 449,456,470,471,472,537, 538,550,565,566	- (+) de operaciones no presupuestarias	0,00		0,00
400	3. (-) Obligaciones pendientes de pago	16.738,42	584.550,01	0,00
401	- (+) del Presupuesto corriente	560.037,64		0,00
165,166,180,185,410,414, 419,453,456,475,476,477, 502,515,516,521,550,560, 561	- (+) de operaciones no presupuestarias	7.773,95		0,00
554,559	4. (+) Partidas pendientes de aplicación		0,00	0,00
555,5581,5585	- (-) cobros realizados pendientes de aplicación definitiva	0,00		0,00
	- (+) pagos realizados pendientes de aplicación definitiva	0,00		0,00
	I. Remanente de Tesorería Total (1 + 2 - 3 + 4)		1.766.386,48	0,00
2961,2962,2981,2982,490 0,4901,4902,4903,5961,5 962,5981,5982	II. Saldos de dudoso cobro		429.843,38	0,00
	III. Exceso de financiación afectada		295.158,22	0,00
	IV. Remanente de Tesorería para Gastos Generales (I - II - III)		1.041.384,88	0,00





Cuenta General. Ejercicio 2014

25. Indicadores financieros , patrimoniales y  
presupuestarios

C u e n t a  
G E N E R A L  
2015

**INDICADORES ECONÓMICOS****1) INDICADORES FINANCIEROS Y PATRIMONIALES**

a) LIQUIDEZ INMEDIATA =	$\frac{683.708,12}{584.550,01} = 116,96\%$	Fondos líquidos / Pasivo Corriente
b) LIQUIDEZ A CORTO PLAZO =	$\frac{2.350.936,49}{584.550,01} = 402,18\%$	(Fondos líquidos + Derechos pdtes. cobro) / Pasivo Corriente
c) LIQUIDEZ GENERAL	$\frac{1.921.093,11}{584.550,01} = 328,64\%$	Activo Corriente / Pasivo Corriente
d) ENDEUDAMIENTO POR HABITANTE:	$\frac{584.550,01}{78.166} = 7,48$	Pasivo corriente + Pasivo no corriente / Núm. Habitantes
e) ENDEUDAMIENTO	$\frac{584.550,01}{3.190.371,87} = 18,32\%$	Pasivo corriente + Pasivo no corriente / Pasivo corriente + Pasivo no corriente + Patrimonio Neto
f) RELACIÓN DE ENDEUDAMIENTO	$\frac{584.550,01}{0,00} = 0,00\%$	Pasivo corriente / Pasivo no corriente
g) CASH - FLOW	$\frac{584.550,01}{679.212,19} = 86,06\%$	Pasivo no corriente + Pasivo corriente / Flujos netos de gestión
h.) PERÍODO MEDIO DE PAGO A ACREEDORES COMERCIALES	$\frac{663.257,12}{44.535,71} = 14,89$	Número días período pago x Importe pago /Importe Pago
i.) PERIODO MEDIO DE COBRO =	$\frac{0,00}{0,00} = 0,00$	Sumatorio de número de días periodo de cobro X importe de cobro (1) x / Sumatorio importe de cobro (2)

**j) RATIOS DE LA CUENTA DEL RESULTADO ECONÓMICO PATRIMONIAL**

## 1) Estructura de los ingresos.

Ingresos de gestión ordinaria (IGOR)

ING. TRIB / IGOR	TRANFS / IGOR	VN Y PS / IGOR	Resto IGOR / IGOR
$\frac{0,00}{536.404,49} = 0,00\%$	$\frac{536.404,49}{536.404,49} = 100,00\%$	$\frac{0,00}{536.404,49} = 0,00\%$	$\frac{0,00}{536.404,49} = 0,00\%$

## 2) Estructura de los gastos.

Gastos de gestión ordinaria (GGOR)

G. PERS. / GGOR	TRANFS / GGOR	APROV / GGOR	Resto GGOR / GGOR
$\frac{165.059,74}{256.637,78} = 64,32\%$	$\frac{4.200,00}{256.637,78} = 1,64\%$	$\frac{0,00}{256.637,78} = 0,00\%$	$\frac{87.378,04}{256.637,78} = 34,05\%$

## 3) Cobertura de los gastos corrientes.

$\frac{256.637,78}{536.404,49} = 47,84\%$	gastos de gestión ordinaria (ggor) / ingresos de gestión ordinaria (igor)
---	--

**INDICADORES ECONÓMICOS****2) INDICADORES PRESUPUESTARIOS****a) Del Presupuesto de gastos Corriente:**

1.) EJECUCIÓN DEL PPTO. DE GASTOS =	$\frac{247.683,36}{907.655,08} = 27,29\%$	Total Obligaciones reconocidas netas / Créditos totales
2.) REALIZACIÓN DE PAGOS =	$\frac{230.944,94}{247.683,36} = 93,24\%$	Pagos Realizados / Total Obligaciones reconocidas netas
3.) GASTO POR HABITANTE =	$\frac{247.683,36}{78.166} = 3,17$	Total Obligaciones reconocidas netas / Núm. Habitantes
4.) INVERSIÓN POR HABITANTE =	$\frac{1.020,61}{78.166} = 0,01$	Obligaciones reconocidas netas (Cap.6 y 7) / Núm. Habitantes
5.) ESFUERZO INVERSOR =	$\frac{1.020,61}{247.683,36} = 0,41\%$	Obligaciones reconocidas netas (Cap.6 y 7) / Total Obligaciones reconocidas netas

**b) Del presupuesto de ingresos corrientes:**

1.) EJECUCIÓN DEL PPTO. DE INGRESOS =	$\frac{505.546,33}{907.655,08} = 55,70\%$	Derechos reconocidos netos / Previsiones definitivas
2.) REALIZACIÓN DE COBROS =	$\frac{-30.858,16}{505.546,33} = -6,10\%$	Recaudación neta / Derechos reconocidos netos
3.) AUTONOMÍA =	$\frac{0,00}{505.546,33} = 0,00\%$	Derechos reconocidos netos * / Derechos reconocidos netos totales
4.) AUTONOMÍA FISCAL =	$\frac{0,00}{505.546,33} = 0,00\%$	* De los ingresos de naturaleza tributaria / Derechos reconocidos netos totales
5.) SUPERÁVIT (o DÉFICIT) POR HABITANTE =	$\frac{253.126,02}{78.166} = 3,24$	Resultado presupuestario ajustado / Núm. Habitantes

**De Presupuestos Cerrados:**

1.) REALIZACIÓN DE PAGOS =	$\frac{20.868,04}{580.905,68} = 3,59\%$	Pagos / S.I.Obligaciones (+ - Modifs. y Anul.)
2.) REALIZACIÓN DE COBROS =	$\frac{976.087,37}{2.106.911,25} = 46,33\%$	Cobros / S.I.Derechos (+ - Modifs. y Anul.)



Cuenta General. Ejercicio 2015

## 26. Información sobre el coste de las actividades

(Información sin contenido, conforme a lo dispuesto en la DT 3ª de la Orden HAP/1781/2013)

C u e n t a  
G E N E R A L  
2015

## **G.26.1. Resumen General de Costes de la Entidad.**

<b><u>ELEMENTOS</u></b>	<b><u>IMPORTE</u></b>	<b><u>%</u></b>
<b>COSTES DE PERSONAL</b>		
Sueldos y salarios		
Indemnizaciones		
Cotizaciones sociales a cargo del empleador		
Otros costes sociales		
Indemnizaciones por razón de servicio		
Transporte de personal		
<b>ADQUISICIÓN DE BIENES Y SERVICIOS</b>		
Coste de materiales de reprografía e imprenta		
Coste de otros materiales		
Adquisición de bienes de inversión		
Trabajos realizados por otras entidades		
<b>SERVICIOS EXTERIORES</b>		
Costes de investigación y desarrollo del ejerci		
Arrendamientos y cánones		
Reparaciones y conservación		
Servicios de profesionales independientes		
Transportes		
Servicios bancarios y similares		
Publicidad, propaganda y relaciones públicas		
Suministros		
Comunicaciones		
Costes diversos		
<b>TRIBUTOS</b>		
<b>COSTES CALCULADOS</b>		
Amortizaciones		
<b>COSTES FINANCIEROS</b>		
<b>COSTES DE TRANSFERENCIAS</b>		
<b>OTROS COSTES</b>		
<b>TOTAL</b>		

## G.26.2 Resumen del Coste Por Elementos de las Actividades

ELEMENTOS:	Coste Directo	Coste Directo	TOTAL	%
<b>- ACTIVIDAD:</b>				
COSTES DE PERSONAL			#Error	#Error
ADQUISICIÓN DE BIENES Y SERVICIOS			#Error	#Error
SERVICIOS EXTERIORES			#Error	#Error
TRIBUTOS			#Error	#Error
COSTES CALCULADOS			#Error	#Error
COSTES FINANCIEROS			#Error	#Error
COSTES DE TRANSFERENCIAS			#Error	#Error
OTROS COSTES			#Error	#Error
<b><u>TOTAL</u></b>	#Error	#Error	#Error	#Error

## **G.26.3 Resumen de Costes Por Actividad**

ACTIVIDAD:	Coste Total Actividad	Ingresos
------------	--------------------------	----------

---

**TOTAL**

**G.26.4. Resumen relacionando costes e ingresos de las actividades.**

ACTIVIDAD:	Coste Total Actividad	Ingresos	Margen	% Cobertura
------------	--------------------------	----------	--------	-------------

---

TOTAL





## Cuenta General. Ejercicio 2015

### 27. Indicadores de gestión

(Información sin contenido, conforme a lo dispuesto en la DT 3ª de la Orden HAP/1781/2013)

C u e n t a  
G E N E R A L  
2015

# MEM27. Indicadores de Gestión

## - DESCRIPCIÓN

### 1) INDICADORES DE EFICACIA:

a)

$$\frac{\text{Número de actuaciones realizadas}}{\text{Número de actividades previstas}} =$$

b) Plazo medio de espera para recibir un determinado servicio público

c) Porcentaje de población cubierta por un determinado servicio público

d)

$$\frac{\text{Número de actuaciones realizadas en el ejercicio actual}}{\text{Número de actividades previstas en el ejercicio actual}} =$$

$$\frac{\text{Número medio de actuaciones realizadas (serie años anteriores)}}{\text{Número medio de actuaciones realizadas (serie años anteriores)}} =$$

### 2) INDICADORES DE EFICIENCIA:

a)

$$\frac{\text{Coste de la actividad}}{\text{Número de usuarios}} =$$

b)

$$\frac{\text{Coste real de la actividad}}{\text{Coste previsto de la actividad}} =$$

c)

$$\frac{\text{Coste de la actividad}}{\text{Número de unidades equivalentes producidas}} =$$

### 3) INDICADOR DE ECONOMÍA:

$$\frac{\text{Precio o costee de adquisición del factor de producción X}}{\text{Precio medio del factor de producción X en el mercado}} =$$

### 4) INDICADOR DE MEDIOS DE PRODUCCIÓN:

$$\frac{\text{Coste de Personal}}{\text{Número de personas equivalentes}} =$$



Cuenta General. Ejercicio 2015

28. Hechos posteriores al cierre

Cuenta  
G E N E R A L  
2015



Cuenta General. Ejercicio 2015

**28.- Hechos posteriores al cierre.**

No constan acontecimientos posteriores al cierre.

## 29. Aspectos derivados de la transición a las nuevas

## Cuenta General. Ejercicio 2015

29.- A efectos de clarificar el proceso de transición de la contabilidad del ejercicio 2014 a la del ejercicio 2015 se aporta la siguiente documentación:

29.1.- Correspondencia de cuentas del ejercicio 2014 y el ejercicio 2015.

29.2.- Balance, Cuenta de resultado económico-patrimonial y Remanente de Tesorería incluidas en las cuentas de 2014.

29.3.- Descripción de los ajustes realizados.

El nuevo Plan General de Contabilidad Pública, adaptado a la Administración Local (PGCPAL), resulta de aplicación por primera vez en el ejercicio 2015. La adaptación al mismo, ha supuesto cambios de códigos, denominaciones de cuentas y modificaciones valorativas en algunos casos.

El régimen transitorio a la nueva contabilidad se regula en las Disposiciones transitorias primera y segunda de la Orden HAP/1781/2013, de 20 de septiembre, por la que se aprueba la nueva Instrucción del Modelo Normal de Contabilidad Local. En la Disposición transitoria primera se establecen los criterios, a partir de los cuales, las entidades contables deben realizar la apertura de la contabilidad del ejercicio. En este sentido, determina en su apartado primero que "... se recogerán todos y cada uno de los saldos que se hubiesen reflejado en el asiento de cierre de la contabilidad del ejercicio 2014, no debiendo incorporarse ningún otro al margen de dichos saldos..."

En el mismo apartado se indica que "... estos saldos se imputarán a las cuentas que correspondan según el desarrollo que se recoge en el Plan General de Contabilidad Pública adaptado a la Administración Local Anexo a dicha Instrucción..."

El documento de notas para la apertura contable el 1 de enero de 2015 emitido por la Intervención General de la Administración del Estado (versión julio 2014), contiene las pautas para la apertura contable a 1 de enero de 2015, sugiriéndose en el mismo las reclasificaciones a realizar al asiento de cierre de 2014 para obtener el asiento de apertura de 2015.

Así, a continuación se muestra el asiento de cierre del ejercicio 2014, extraído de la contabilidad, elaborado conforme al anterior Plan General de Contabilidad, y el asiento de apertura correspondiente al ejercicio 2015, elaborado conforme al nuevo Plan; destacándose el traspaso del saldo de la cuenta 100 Patrimonio a la cuenta 120 Resultados de ejercicios anteriores, dado que conforme a la Quinta Parte "Definiciones y Relaciones Contables" del nuevo PGCPAL, la cuenta 100 Patrimonio será de uso exclusivo por municipios que no tengan propietario, esto es, por el Ayuntamiento de Vélez Málaga.

Cierre 2014				Apertura 2015			
Cuenta	Descripción	Saldo Debe	Saldo Haber	Cuenta	Descripción	Saldo Debe	Saldo Haber
100	PATRIMONIO	1.280.033,87	0,00	120	RESULTADOS DE EJERCICIOS ANTERIORES	1.083.652,87	3.347.462,42
129	RESULTADOS DEL EJERCICIO	1.083.652,87	1.083.652,87	129	RESULTADO DEL EJERCICIO	1.083.652,87	
120	RESULTADOS DE EJERCICIOS ANTERIORES	2.087.428,55		212	INFRAESTRUCTURAS	132.371,09	
201	INFRAESTRUCTURAS Y BIENES DESTINADOS A USO GENERAL		132.371,09	211	CONSTRUCCIONES	1.137.674,35	
221	CONSTRUCCIONES		1.137.674,35	215	INSTALACIONES TÉCNICAS Y OTRAS INSTALACIONES	9.604,23	
222	INSTALACIONES TÉCNICAS		9.604,23	214	MAQUINARIA Y UTILLAJE	13.695,36	
223	MAQUINARIA		13.695,36	216	MOBILIARIO	16.768,55	
226	MOBILIARIO		16.768,55	217	EQUIPOS PARA PROCESOS DE INFORMACIÓN	14.756,09	
227	EQUIPOS PARA PROCESOS DE INFORMACIÓN		14.756,09	2819	AMORTIZ. ACUMUL. DE OTRO INMOVILIZADO MATERIAL	46.941,65	46.941,65
282	AMORTIZACIÓN ACUMULADA DEL INMOVILIZADO MATERIAL	46.941,65		4010	ACREE.OBL.REC.CERR.OPERS.DE GESTIÓN		580.905,68
400	ACREEDORES OBLIGACIONES RECONOCIDAS. PPTO CORRIENTE	575.675,17		4180	ACREE.DEV.ING.OPERS.DE GESTIÓN		30.858,16
401	ACREEDORES OBLIGACIONES RECONOCIDAS. PPTO CERRADOS	5.230,51		4310	DEUD.DCHOS.CERR.OPERS.DE GESTIÓN	2.160.286,78	
408	ACREEDORES POR DEVOLUCIÓN DE INGRESOS	30.858,16		475100	HACIENDA PÚBLICA, ACREEDORA POR IRPF		21.276,50
4300	DE LIQUIDACIONES DE CONTRAÍDO PREVIO. INGRES.DIREC	487.398,68		4760	SEGURIDAD SOCIAL, ACREEDORA		2.392,72
4310	DE LIQUIDACIONES DE CONTRAÍDO PREVIO. INGRES.DIREC	1.672.888,10		4900	DETERIORO DE VALOR DE CRÉDITO OPER.GESTIÓN		545.159,35
475100	HACIENDA PÚBLICA, ACREEDORA POR IRPF	21.276,50		561800	OTRAS RETENCIONES AL PERSONAL	1.629,01	
4760	SEGURIDAD SOCIAL, ACREEDORA	2.392,72		571001	UNICAJA	4.558,15	
490	PROVISIÓN PARA INSOLVENCIAS	545.159,35					
561800	OTRAS RETENCIONES AL PERSONAL		1.629,01				
571001	UNICAJA		4.558,15				
	<b>TOTAL ASIENTO CIERRE 2014</b>	<b>4.574.996,48</b>	<b>4.574.996,48</b>		<b>TOTAL ASIENTO APERTURA 2015</b>	<b>4.574.996,48</b>	<b>4.574.996,48</b>

**BALANCE**

Nº CUENTA	ACTIVO	Ejercicio 2014	Ejercicio 2013	Nº CUENTA	PASIVO	Ejercicio 2014	Ejercicio 2013
	<b>A) INMOVILIZADO</b>	<b>1.277.928,02</b>	<b>1.277.690,76</b>		<b>A) FONDOS PROPIOS</b>	<b>2.263.809,55</b>	<b>3.347.462,42</b>
	<b>I. Inversiones destinadas al uso general</b>	<b>132.371,09</b>	<b>132.371,09</b>		<b>I. Patrimonio</b>	<b>1.280.033,87</b>	<b>1.280.033,87</b>
200	1. Terrenos y bienes naturales	0,00	0,00	100	1. Patrimonio	1.280.033,87	1.280.033,87
201	2. Infraestructuras y bienes destinados al uso general	132.371,09	132.371,09	101	2. Patrimonio recibido en adscripción	0,00	0,00
202	3. Bienes comunales	0,00	0,00	103	3. Patrimonio recibido en cesión	0,00	0,00
208	4. Bienes del Patrimonio histórico, artístico y cultural	0,00	0,00	(107)	4. Patrimonio entregado en adscripción	0,00	0,00
	<b>II. Inmovilizaciones inmateriales</b>	<b>0,00</b>	<b>0,00</b>	(108)	5. Patrimonio entregado en cesión	<b>0,00</b>	<b>0,00</b>
215	1. Aplicaciones informáticas	0,00	0,00	(109)	6. Patrimonio entregado al uso general	0,00	0,00
217	2. Derechos sobre bienes en régimen de arrendamiento	0,00	0,00	11	<b>II. Reservas</b>	0,00	0,00
210,212,216,218,219	3. Otro inmovilizado inmaterial	0,00	0,00	120	<b>III. Resultados de ejercicios anteriores</b>	2.067.428,55	1.639.201,19
(281)	4. Amortizaciones	0,00	0,00	129	<b>IV. Resultados del ejercicio</b>	-1.083.652,87	428.227,36
(291)	5. Provisiones	0,00	0,00	14	<b>B) PROVISIONES PARA RIESGOS Y GASTOS</b>	<b>0,00</b>	<b>0,00</b>
	<b>III. Inmovilizaciones materiales</b>	<b>1.145.556,93</b>	<b>1.145.319,67</b>		<b>C) ACREEDORES A LARGO PLAZO</b>	<b>0,00</b>	<b>0,00</b>
220	1. Terrenos	0,00	0,00		<b>I. Emisiones de obligaciones y otros valores negociables</b>	0,00	0,00
221	2. Construcciones	1.137.674,35	1.128.003,74	150	1. Obligaciones y bonos	0,00	0,00
222	3. Instalaciones técnicas	9.604,23	9.604,23	155	2. Deudas representadas en otros valores negociables	0,00	0,00
(282)	4. Otro inmovilizado	45.220,00	44.832,68	156	3. Intereses de obligaciones y otros valores	0,00	0,00
(292)	5. Amortizaciones	-46.941,65	-37.120,98	158,159	4. Deudas en moneda distinta del euro	0,00	0,00
	6. Provisiones	0,00	0,00		<b>II. Otras deudas a largo plazo</b>	0,00	0,00
				170,176	1. Deudas con entidades de crédito	0,00	0,00
				171,173,177	2. Otras deudas	0,00	0,00
23	<b>IV. Inversiones gestionadas</b>	0,00	0,00	178,179	3. Deudas en moneda distinta del euro	0,00	0,00
	<b>V. Patrimonio público del Suelo</b>	<b>0,00</b>	<b>0,00</b>	180,185	4. Finanzas y depósitos recibidos a largo plazo	0,00	0,00
240,241	1. Terrenos y construcciones	0,00	0,00	174	5. Operaciones de intercambio financiero	0,00	0,00
242	2. Aprovechamiento urbanísticos	0,00	0,00	259	<b>III. Desembolsos pendientes sobre acciones no exigidos</b>	0,00	0,00
249	3. Otro inmovilizado	0,00	0,00				
(284)	4. Amortizaciones	0,00	0,00				
(294)	5. Provisiones	0,00	0,00				
	<b>VI. Inversiones financieras permanentes</b>	<b>0,00</b>	<b>0,00</b>		<b>D) ACREEDORES A CORTO PLAZO</b>	<b>633.804,05</b>	<b>236.683,96</b>
					<b>I. Emisiones de obligaciones y otros valores</b>		



**BALANCE**

Nº CUENTA	ACTIVO	Ejercicio 2014	Ejercicio 2013	Nº CUENTA	PASIVO	Ejercicio 2014	Ejercicio 2013
250,251,256	I. Cartera de valores a largo plazo	0,00	0,00		<b>negociables</b>	0,00	0,00
252,253,257	2. Otras inversiones y créditos a largo plazo	0,00	0,00	500,502	1. Obligaciones y bonos a corto plazo	0,00	0,00
260,265	3. Finanzas y depósitos constituidos a largo plazo	0,00	0,00	505	2. Deudas representadas en otros valores negociables	0,00	0,00
(297),(298)	4. Provisiones	0,00	0,00	506	3. Intereses de obligaciones y otros valores	0,00	0,00
254	5. Operaciones de intercambio financiero	0,00	0,00	507,508,509	4. Deudas en moneda distinta del euro	0,00	0,00
444	<b>VII. Deudores no presupuestarios a largo plazo</b>	<b>0,00</b>	<b>0,00</b>		<b>II. Otras deudas a corto plazo</b>	-1.629,01	-1.323,48
27	<b>B) GASTOS A DISTRIBUIR EN VARIOS EJERCICIOS</b>	<b>0,00</b>	<b>0,00</b>	520,522,526	1. Deudas con entidades de crédito	0,00	0,00
	<b>C) ACTIVO CIRCULANTE</b>	<b>1.619.685,58</b>	<b>2.306.455,62</b>	521,523,527	2. Otras deudas	0,00	0,00
30,31,32,33,34,35,36	<b>I. Existencias</b>	0,00	0,00	525,528,529	3. Deudas en moneda distinta del euro	0,00	0,00
(39)	1. Existencias	0,00	0,00	560,561	4. Finanzas y depósitos recibidos a corto plazo	-1.629,01	-1.323,48
43	2. Provisiones	0,00	0,00	524	5. Operaciones de intercambio financiero	0,00	0,00
440,441,442,443,449	<b>II. Deudores</b>	1.615.127,43	1.360.991,15		<b>III. Acreedores</b>	635.433,06	238.007,44
45	1. Deudores presupuestarios	2.160.286,78	1.703.164,30	40	1. Acreedores presupuestarios	611.763,84	225.952,35
470,471,472	2. Deudores no presupuestarios	0,00	0,00	41	2. Acreedores no presupuestarios	0,00	0,00
555,558	3. Deudores por administración de recursos por cuenta de otros entes públicos	0,00	0,00	45	3. Acreedores por administración de recursos por cuenta de otros entes públicos	0,00	0,00
(490)	4. Administraciones Públicas	0,00	0,00	475,476,477	4. Administraciones Públicas	23.669,22	12.055,09
540,541,546,(549)	5. Otros deudores	0,00	0,00	554,559	5. Otros acreedores	0,00	0,00
542,543,545,547,548	6. Provisiones	-545.159,35	-342.173,15	485,585	<b>IV. Ajustes por periodificación</b>	0,00	0,00
565,566	<b>III. Inversiones financieras temporales</b>	0,00	0,00				
(597),(598)	1. Cartera de valores a corto plazo	0,00	0,00				
544	2. Otras inversiones y créditos a corto plazo	0,00	0,00				
57	3. Finanzas y depósitos constituidos a corto plazo	0,00	0,00				
480,580	4. Provisiones	0,00	0,00				
	5. Operaciones de intercambio financiero	0,00	0,00				
	<b>IV. Tesorería</b>	4.558,15	945.464,47				
	<b>V. Ajustes por periodificación</b>	0,00	0,00				
	<b>TOTAL GENERAL (A+B+C):</b>	<b>2.897.613,60</b>	<b>3.584.146,38</b>		<b>TOTAL GENERAL (A+B+C+D):</b>	<b>2.897.613,60</b>	<b>3.584.146,38</b>

**Cuenta del resultado económico-patrimonial**

N° CUENTA	DEBE	Ejercicio 2014	Ejercicio 2013	N° CUENTA	HABER	Ejercicio 2014	Ejercicio 2013
A) GASTOS		1.539.342,79	783.604,11		<b>B) INGRESOS</b>	455.689,92	1.211.831,47
71	<b>1. Reducción de existencias de productos terminados y en curso de fabricación</b>	<b>0,00</b>	<b>0,00</b>		<b>1. Ventas y prestaciones de servicios</b>	<b>0,00</b>	<b>0,00</b>
600,610*	a) Consumo de mercaderías	0,00	0,00	700,701,702,703,704	a) Ventas	0,00	0,00
601,602,611*,612*	b) Consumo de materias primas y otras materias consumibles	0,00	0,00		b) Prestaciones de servicios	0,00	0,00
607	c) Otros gastos externos	0,00	0,00	705	b.1) Prestación de servicios en régimen de derecho personal	0,00	0,00
	<b>3. Gastos de funcionamiento de los servicios y prestaciones sociales</b>	<b>975.164,91</b>	<b>393.840,50</b>	741	b.2) Precios públicos por prestación de servicios o realización de actividades	0,00	0,00
640,641	a) Gastos de personal:	160.639,10	171.871,56	71	<b>2. Aumento de existencias de productos terminados y en curso de fabricación</b>	0,00	0,00
642,644	a.1) Sueldos, salarios y asimilados	132.630,85	141.565,90		<b>3. Ingresos de gestión común</b>	0,00	0,00
645	a.2) Cargas sociales	28.008,25	30.305,66		a) Ingresos tributarios	0,00	0,00
68	b) Prestaciones sociales	1.360,48	1.347,89		a.1) Impuestos propios	0,00	0,00
	c) Dotaciones para amortizaciones de inmovilizado	9.820,67	8.857,14	724,725,726,727,733	a.2) Impuestos cedidos	0,00	0,00
	d) Variación de provisiones de tráfico	202.986,20	-8.983,10	720,731,732	a.3) Tasas	0,00	0,00
693,(793)	d.1) Variación de provisiones de existencias	0,00	0,00	740,742	a.4) Contribuciones especiales	0,00	0,00
675,694,(794)	d.2) Variación de provisiones y pérdidas de créditos incobrables	202.986,20	-8.983,10	744	a.5) Otros ingresos tributarios	0,00	0,00
62	e) Otros gastos de gestión	600.358,46	220.747,01				
63	e.1) Servicios exteriores	600.238,43	220.626,98				
676	e.2) Tributos	120,03	120,03	745,746	b) Ingresos urbanísticos	0,00	0,00
	e.3) Otros gastos de gestión corriente	0,00	0,00				
					4. Otros ingresos de gestión común	0,00	418,36

**Cuenta del resultado económico-patrimonial**

N° CUENTA	DEBE	Ejercicio 2014	Ejercicio 2013	N° CUENTA	HABER	Ejercicio 2014	Ejercicio 2013
661,662,663,669	<b>f) Gastos financieros y asimilables</b>	<b>0,00</b>	<b>0,00</b>	773	a) Reintegros	0,00	305,19
666,667	f.1) Por deudas	0,00	0,00	78	b) Trabajos realizados por a entidad	0,00	0,00
696,697,698,699,(796),	f.2) Pérdidas de inversiones financieras	0,00	0,00	775,776,777	c) Otros ingresos de gestión común	0,00	113,17
(797),(798),(799)	g) Variación de as provisiones de inversiones financieras	0,00	0,00	790	c.1) Ingresos accesorios y otros de gestión corriente	0,00	113,17
668	h) Diferencias negativas de cambio	0,00	0,00		c.2) Exceso de provisiones de riesgos y gastos	0,00	0,00
664	i) Gastos de operaciones de intercambio financiero	0,00	0,00	760	d) Ingresos de participaciones en capital	0,00	0,00
				761,762	e) Ingresos de otros valores negociables y de créditos del activo inmovilizado	0,00	0,00
	<b>4. Transferencias y subvenciones</b>	<b>564.177,88</b>	<b>250.609,32</b>	763,769	f) Otros intereses e ingresos asimilados	0,00	0,00
650,651	a) Transferencias y subvenciones corrientes	5.370,75	250.609,32	766	f.1) Otros intereses	0,00	0,00
655,656	c) Transferencias y subvenciones de capital	558.807,13	0,00	768	f.2) Beneficios en inversiones financieras	0,00	0,00
				764	g) Diferencias positivas de cambio	0,00	0,00
					h) Ingresos de operaciones de intercambio financiero	0,00	0,00
670,671,672	<b>5. Pérdidas y gastos extraordinarios</b>	<b>0,00</b>	<b>139.154,29</b>		<b>5. Transferencias y subvenciones</b>	<b>455.689,92</b>	<b>1.211.413,11</b>
690,691,692,(791),(792),	a) Pérdidas procedentes de inmovilizado	0,00	0,00	750	a) Transferencias corrientes	474.811,67	576.652,50
(795)	b) Variación de as provisiones de inmovilizado	0,00	0,00	751	b) Subvenciones corrientes	-19.121,75	634.484,41
	c) Pérdidas por operaciones de endeudamiento	0,00	0,00	755	c) Transferencias de capital	0,00	276,20
674	d) Gastos extraordinarios	0,00	0,00	756	d) Subvenciones de capital	0,00	0,00
678	e)Gastos y pérdidas de otros ejercicios	0,00	139.154,29		<b>6. Ganancias e ingresos extraordinarios</b>	<b>0,00</b>	<b>0,00</b>
679				770,771,772	a) Beneficios procedentes del inmovilizado	0,00	0,00
				774	b) Beneficios por operaciones de endeudamiento	0,00	0,00
				778	c) Ingresos extraordinarios	0,00	0,00
				779	d) Ingresos y beneficios de otros ejercicios	0,00	0,00
	<b>AHORRO .....</b>		<b>428.227,36</b>		<b>DESAHORRO .....</b>	<b>1.083.652,87</b>	

**ESTADO DEL REMANENTE DE TESORERÍA**




COMPONENTES	IMPORTE AÑO		IMPORTE AÑO ANTERIOR
1. (+) Fondos líquidos		4.558,15	945.464,47
2. (+) Derechos pendientes de cobro			
- (+) del Presupuesto corriente	487.398,68	2.160.286,78	1.703.164,30
- (+) de Presupuestos cerrados	1.672.888,10		567.144,40
- (+) de operaciones no presupuestarias	0,00		1.136.019,90
- (-) cobros realizados pendientes de aplicación definitiva	0,00		0,00
3. (-) Obligaciones pendientes de pago		602.945,89	236.683,96
- (+) del Presupuesto corriente	575.675,17		224.721,84
- (+) de Presupuestos cerrados	5.230,51		1.230,51
- (+) de operaciones no presupuestarias	22.040,21		10.731,61
- (-) pagos realizados pendientes de aplicación definitiva	0,00		0,00
<b>I. Remanente de Tesorería Total (1 + 2 - 3)</b>		<b>1.561.899,04</b>	<b>2.411.944,81</b>
II. Saldos de dudoso cobro		545.159,35	342.173,15
III. Exceso de financiación afectada		345.350,59	882.197,68
<b>IV. Remanente de Tesorería para Gastos Generales (I - II - III)</b>		<b>671.389,10</b>	<b>1.187.573,98</b>



Cuenta General. Ejercicio 2015

30. Conciliación bancaria

Cuenta  
GENERAL  
2015

OALDIM		EJERCICIO				CONCILIACIÓN BANCARIA														
		2	0	1	5															
BANCO:		UNICAJA																		
Nº de Cuenta:		2	1	0	3	0	1	9	2	7	7	0	0	6	0	0	0	0	5	7
Tipo de Cuenta:																				
Código cta. Contable:		571001 CONCILIACION BANCARIA A 31 DE DICIEMBRE DE 2015																		
Saldo según certificado Bancario.....																	Signo	Importe		
																		683.708,12 €		
Cobros Efectuados por el OALDIM no registrados por el Banco																				
nº banco	nº oper/Ejer	Concepto										Importe								
																	+	0,00 €		
Pagos Efectuados por el Banco no registrados por el OALDIM																				
nº banco	nº oper/Ejer	Concepto										Importe								
																	+	0,00 €		
Cobros Efectuados por el Banco no registrados por el OALDIM																				
nº banco	nº oper/Ejer	Concepto										Importe								
																	-	0,00 €		
Pagos Efectuados por el OALDIM no registrados por el Banco																				
nº banco	nº oper/Ejer	Concepto										Importe								
																	-	0,00 €		
Saldo según contabilidad igual a saldo bancario conciliado																		683.708,12 €		
<p>En Vélez Málaga a 31 de Diciembre 2015</p> <p style="margin-left: 100px;">El Tesorero,</p> <div style="display: flex; justify-content: space-around; align-items: center;"> <div style="text-align: center;">  </div> <div style="text-align: center;">  </div> <div style="text-align: center;"> <p>VºBº</p> <p>El Interventor</p>  </div> </div>																				


D. Armando Montoro Delgado, APODERADO DE LA SUCURSAL  
3024 - VELEZ MALAGA-CANALEJ DE LA ENTIDAD **UNICAJA  
BANCO, S.A.**

**CERTIFICA:**

Que, consultados los archivos de esta Entidad, aparece la cuenta número (IBAN) ES64 2103 0192 7700 6000 0057 con un saldo a SU FAVOR el día 31 de DICIEMBRE de 2015 de 683.708,12 EUR. Asimismo, dicha cuenta aparece a nombre de:

D. O.A.L. PROMOCION DE EMPLEO Y DESARROLLO ECONOMICO, con N.I.F.: P2900016C

Y para que así conste, y a petición del interesado, se extiende el presente certificado en VELEZ-MALAGA a las 08 HORAS Y 40 MINUTOS DEL 20 DE ENERO DE 2016.



Fdo.: D. Armando Montoro Delgado  
APODERADO, Sucursal: 3024 VELEZ  
MALAGA-CANALEJ.

D. MARIA DEL MAR PASCUAL BENITEZ, INTERVENTOR DE LA  
SUCURSAL 3024 - VELEZ MALAGA-CANALEJ DE LA ENTIDAD  
**UNICAJA BANCO, S.A..**

**CERTIFICA:**

Que, consultados los archivos de esta Entidad, aparece la cuenta número (IBAN) ES64 2103 0192 7700 6000 0057 con un saldo a SU FAVOR el día 31 de DICIEMBRE de 2014 de 4.558,15 EUR. Asimismo, dicha cuenta aparece a nombre de:

O.A.L.PROMOCION DE EMPLEO Y DESARR.INTEGRAL VELEZ-, con N.I.F.: P2900016C

Y para que así conste, y a petición del interesado, se extiende el presente certificado en VELEZ-MALAGA a las 11 HORAS Y 27 MINUTOS DEL 19 DE FEBRERO DE 2015.

Fdo.: D. MARIA DEL MAR PASCUAL BENITEZ  
INTERVENTOR, Sucursal: 3024 - VELEZ  
MALAGA-CANALEJ.





Fecha de Referencia: 31/12/2015  
 Fecha de Ref. Secundaria: 01/01/2015  
 Fecha de Creación: 26/01/2016

**O.A.L.D.I.M. - 2015**

ACTA DE ARQUEO METALICO		PAGOS
COBROS		
Presupuesto Corriente	0,00	230.944,94
Presupuesto Cerrado	976.087,37	20.868,04
Reintegros de Pago	0,00	0,00
Suma	976.087,37	251.812,98
Ingresos Pendientes de aplicación	0,00	0,00
Movimientos internos de tesorería	0,00	0,00
Otras operaciones no presupuestarias	238.074,41	283.198,83
Ajuste por diferencias positivas de redondeo	0,00	0,00
Total Ingresos	1.214.161,78	535.011,81
Existencias Iniciales	4.558,15	683.708,12
<b>TOTAL</b>	<b>1.218.719,93</b>	<b>1.218.719,93</b>

ESTADO DE LAS EXISTENCIAS DE TESORERIA				
CUENTA	Existencias Iniciales	Total Ingresos	Total Gastos	Existencias Finales
Caja	0,00	0,00	0,00	0,00
Bancos y cuentas operativas	4.558,15	976.087,37	296.937,40	683.708,12
Bancos y cuentas restringidas recaudación	0,00	0,00	0,00	0,00
Otras cuentas	0,00	0,00	0,00	0,00
<b>TOTAL</b>	<b>4.558,15</b>	<b>976.087,37</b>	<b>296.937,40</b>	<b>683.708,12</b>

En El Municipio, a Lunes 1 de Febrero de 2016  
 El Presidente/a entrante/saliente

