

# C U E N T A

G E N E R A L

2013

Julio 2016



Excmo. Ayuntamiento  
de Vélez Málaga



ALCALDÍA

**ASUNTO: CUENTA GENERAL DEL AYUNTAMIENTO DE VÉLEZ MÁLAGA CORRESPONDIENTE AL EJERCICIO 2013.**

Confeccionada la Cuenta General de los Presupuestos del Ayuntamiento de Vélez Málaga correspondiente al ejercicio 2013 y visto el adjunto informe de la Intervención Municipal; esta Alcaldía tiene a bien, de conformidad con lo dispuesto en el art. 212 del Texto Refundido de la Ley Reguladora de las Haciendas Locales, aprobado por Real Decreto Legislativo 2/2004, de 5 de marzo (TRLRHL) en concordancia con lo establecido en la Regla 102 de la Instrucción del Modelo Normal de Contabilidad Local, someter a la Comisión Especial de Cuentas, el siguiente,

**DICTAMEN**

**PRIMERO.-** Dictaminar favorablemente la Cuenta General de Presupuestos del Ayuntamiento de Vélez Málaga correspondiente al ejercicio 2013.

**SEGUNDO.-** Dictaminar, asimismo, favorablemente la aplicación a la cuenta 100 "Patrimonio" del Ayuntamiento de Vélez Málaga lo siguiente:

1. Los resultados positivos del ejercicio 2013 por importe de 17.686.287,72€.
2. Los resultado positivos pendientes de aplicación de ejercicios anteriores por importe de 63.656.785,11€.

**TERCERO.-** Dictaminar favorablemente la aplicación a la cuenta 100 "Patrimonio" en el Organismo Autónomo Local de Desarrollo Integral (OALDIM):

- Los resultados positivos generados en el ejercicio 2013 por importe de 428.227,36€.

La existencia de resultados positivos generados en ejercicios anteriores que el Pleno no acordó su aplicación por importe de 1.639.201,19 euros, procediendo su aplicación a Patrimonio.

Vélez Málaga a 18 de octubre de 2016.

**EL ALCALDE-PRESIDENTE**

**Fde.: Antonio Moreno Ferrer**

# Índice

Cuenta  
GENERAL  
2013

Cuenta General. Ejercicio 2013

Índice.

<b>A. Propuesta de la Presidencia.</b>	<b>6</b>
<b>B. Informe de Intervención.</b>	<b>8</b>
<b>C. Balance de Situación.</b>	<b>15</b>
<b>D. Cuenta de resultado económico-patrimonial.</b>	<b>18</b>
<b>E. Estado de Liquidación del Presupuesto.</b>	<b>21</b>
Estado de Liquidación del Presupuesto de Gastos	22
Estado de Liquidación del Presupuesto de Ingresos	51
Resultado Presupuestario	58
<b>F. Memoria.</b>	<b>60</b>
1. Organización	61
2. Gestión indirecta de servicios públicos	84
3. Bases de presentación de las cuentas	87
4. Normas de valoración	89
5. Inversiones destinadas al uso general	94
6. Inmovilizaciones inmateriales	96
7. Inmovilizaciones materiales	98
8. Inversiones gestionadas	100
9. Patrimonio público del suelo	102
10. Inversiones financieras	104
11. Existencias	107
12. Tesorería	109
13. Fondos propios	113
14. Información sobre el endeudamiento	115
A) Pasivos financieros a largo y corto plazo	116

Cuenta General. Ejercicio 2013

B) Operaciones de intercambio financiero	121
C) Aavales concedidos	125
15. Información de las operaciones por administración de recursos por cuenta de otros entes públicos	128
1) Gestión de los recursos administrados	130
2) Devolución de ingresos	131
3) Obligaciones derivadas de la gestión de los recursos administrados por cuenta de otros entes públicos	132
4) Cuentas corrientes con otros entes públicos	133
16. Información de las operaciones no presupuestarias de tesorería	134
1) Deudores	135
2) Acreedores	138
3) Partidas pendientes de aplicación. Cobros	142
4) Partidas pendientes de aplicación. Pagos	145
17. Ingresos y gastos	148
18. Información sobre valores recibidos en depósito	156
19. Cuadro de financiación	159
<hr/>	
20. Información presupuestaria	162
20.1. Ejercicio corriente	163
A) Presupuesto de gastos	164
A.1) Modificaciones de crédito	165
A.2) Remanentes de crédito	188
A.3) Ejecución de proyectos de gasto	247
A.4) Acreedores por operaciones pendientes de aplicar a Presupuesto	250
B) Presupuesto de ingresos	302

**Cuenta General. Ejercicio 2013**

B.1) Proceso de gestión	303
B.2) Devoluciones de ingreso	315
B.3) Compromiso de ingreso	319
20.2 Ejercicios cerrados	326
A) Obligaciones de presupuestos cerrados	327
B) Derechos a cobrar de presupuestos cerrados	364
C) Variación de resultados presupuestarios de ejercicios anteriores	447
20.3 Ejercicios posteriores	450
A) Compromisos de gasto con cargo a presupuestos de ejercicios posteriores	451
B) Compromisos de ingreso con cargo a presupuestos de ejercicios posteriores	454
20.4 Gastos con financiación afectada	457
20.5 Remanente de Tesorería	481
21. Indicadores	483
A) Indicadores financieros y patrimoniales	485
B) Indicadores presupuestarios	485
C) Indicadores de gestión	486
22. Acontecimientos posteriores al cierre	487
<b>G. Acta de Arqueo.</b>	<b>489</b>
<b>H. Estado de conciliación bancaria.</b>	<b>491</b>
<b>I. Documentación complementaria: Memoria Justificativa del Coste y Rendimiento de los Servicios Públicos y Memoria demostrativa del grado en que se hayan cumplido los objetivos programados con indicación de los previstos y alcanzados con el coste de los mismos.</b>	<b>615</b>
<b>J. Anexo nº 1: Informe de Intervención a la liquidación 2013.</b>	<b>617</b>

## A. Propuesta de la Presidencia

## B. Informe de Intervención



### INTERVENCIÓN MUNICIPAL

#### **ASUNTO: CUENTA GENERAL DEL AYUNTAMIENTO DE VÉLEZ MÁLAGA CORRESPONDIENTE AL EJERCICIO 2013.**

De conformidad con lo dispuesto en el art. 4 del R.D. 1.174/1.987, de 18 de septiembre, por el que se regula el Régimen Jurídico de los Funcionarios de Administración Local con Habilitación de carácter Nacional, y en concordancia con lo establecido en el art. 213 y ss. del Texto Refundido de la Ley Reguladora de las Haciendas Locales, aprobado por Real Decreto Legislativo 2/2004, de 5 de marzo, (TRLRHL), el infraescrito Interventor que suscribe, tiene a bien emitir el siguiente,

### INFORME

**PRIMERO.-** Que de conformidad con lo dispuesto en el art. 208 y ss del Texto Refundido de la Ley Reguladora de las Haciendas Locales, aprobado por Real Decreto Legislativo 2/2004, de 5 de marzo, así como lo establecido en el Capítulo II del Título IV de la Instrucción del Modelo Normal de Contabilidad Local, aprobada por Orden EHA/4041/2004, de 23 de noviembre, así como Anexo a la Instrucción, las Corporaciones Locales a la terminación del ejercicio presupuestario, formarán la Cuenta General que pondrá de manifiesto la gestión realizada en los aspectos económico, financiero, patrimonial y presupuestario, y estará integrada por:

- A. La de la propia Corporación.
- B. La de los Organismos Autónomos.
- C. La de las Sociedades Mercantiles de capital íntegramente Municipal.

Conforme a la regla 98 de la Orden EHA 4041/2004, de 23 de noviembre, las cuentas anuales que integran la Cuenta de la propia Entidad son las siguientes:

- a) El Balance.
- b) La Cuenta del resultado económico-patrimonial.
- c) El Estado de Liquidación del Presupuesto.
- d) La Memoria.

A dichas cuentas anuales deberá unirse la siguiente documentación:

- a) Actas de Arqueo de las existencias en Caja referidas a fin de ejercicio.
- b) Notas o certificaciones de cada Entidad bancaria de los saldos existentes en las mismas a favor de la Entidad Local, referidas a fin de ejercicio, y en su caso, estado conciliatorio.
- c) Las cuentas anuales de las Sociedades Mercantiles en cuyo capital Social tenga participación mayoritaria la Entidad Local.



- d) Una Memoria justificativa del coste y rendimiento de los servicios públicos.
- e) Una Memoria demostrativa del grado en que se hayan cumplido los objetivos programados con indicación de los previstos y alcanzados con el coste de los mismos.

**SEGUNDO.-** Que esta Intervención Municipal una vez elaboradas las Cuentas Anuales de este Ayuntamiento, así como de su Organismo Autónomo, Organismo Autónomo Local de Desarrollo Integral del Municipio (OALDIM), correspondientes al ejercicio 2013, ha procedido de conformidad con lo dispuesto en el art. 212.2 del ya citado TRLRHL y Regla 100 y ss. de la Instrucción de Contabilidad aplicable a la Administración Local, a formar la Cuenta General de Presupuestos de esta Corporación correspondiente al año 2013, incluyendo los hechos más destacados de la empresa municipal de Servicios, Vivienda, Promoción e Infraestructura de Vélez Málaga S.A. (EMVIPSA), cuyo capital social pertenece íntegramente al Ayuntamiento de Vélez Málaga. Si bien, se ha de señalar que las cuentas anuales que deberán formar las Sociedades Mercantiles en cuyo capital Social tenga participación total o mayoritaria la Entidad Local serán, en todo caso, las previstas en el Plan General de Contabilidad de la Empresa española.

Tales cuentas se han redactado siguiendo las normas establecidas en el Capítulo II del Título IV de la vigente Instrucción del Modelo Normal de Contabilidad Local, en lo relativo a los Estados a rendir e información a facilitar, sobre la base de los documentos contenidos en la Regla 98 y parte cuarta del Plan General de Contabilidad Pública adaptado a la Administración Local anexo a la citada Instrucción.

Asimismo, se adjunta la documentación complementaria a que hace referencia la Regla 101 de la referida Instrucción de Contabilidad. Ha de significarse, que en cuanto a las Memorias a que alude el art. 211, apartados a) y b) del Texto Refundido de la Ley de Haciendas Locales, y la Regla 101.3 de la Instrucción del Modelo Normal de Contabilidad Local, no es posible formularlas, por cuanto que en este Ayuntamiento no está en funcionamiento la Contabilidad Analítica, imprescindible para dar cumplimiento a lo dispuesto en el precitado artículo 211, ya que no puede contarse con los datos y elementos para poder formular tales Memorias; debiéndose tener en cuenta, no obstante, las consideraciones expuestas en el punto 1 "Documentación complementaria" de la Memoria de las cuentas anuales del Ayuntamiento.

En lo que respecta a los Estados relativos a la liquidación del Presupuesto Municipal y el de su Organismo Autónomo, conteniendo los resultados presupuestarios, así como los Remanentes de Tesorería, se dan por íntegramente reproducidos los informes evacuados al respecto por esta Intervención General (se incluye el informe relativo a la evaluación del cumplimiento del objetivo de estabilidad presupuestaria) y que se incorporan como **Anexo nº 1**, liquidación sobre la que ha recaído el correspondiente acuerdo aprobatorio por Decreto del Alcalde-Presidente de la Corporación.

**TERCERO.-** Que de conformidad con la normativa vigente, una vez formulada la Cuenta General de Presupuestos, se ha de someter la misma al dictamen de la Comisión Especial de Cuentas de la Corporación.

Dicha cuenta general con el informe de la Comisión se expondrá al público por plazo de quince días, durante los cuales y ocho días más los interesados podrán presentar reclamaciones, reparos u observaciones que estimen oportunas.

En el caso de que se produjeran reclamaciones, reparos u observaciones, a dicha Cuenta General en el plazo de su exposición pública, la Comisión Especial de Cuentas procederá a la emisión de un nuevo dictamen relativo a las reclamaciones u observaciones presentadas.

La Cuenta General, así como el dictamen definitivo de la Comisión Especial de Cuentas se someterá al Pleno Municipal para su aprobación en los términos y plazos establecidos en el ya citado TRLRHL e Instrucción de Contabilidad, y será rendida por el Presidente de la Entidad Local al órgano u órganos de control externo competentes.

**CUARTO.-** Que el Balance de situación del Ayuntamiento de Vélez Málaga a fecha 31-12-2013 arroja, entre otros, los siguientes resultados:

- a) La existencia de resultados del ejercicio positivos correspondiente al ejercicio que se rinde, cuyo importe se cifra en 17.686.287,72 €.
- b) La existencia, igualmente, de resultados positivos pendientes de aplicación correspondiente a ejercicios anteriores que no fue aprobado su aplicación a patrimonio por el Ayuntamiento Pleno y que actualmente procede aplicar a Patrimonio, siendo su cuantía 63.656.785,11 €.

Igualmente, se hace constar que la cuenta de Patrimonio neto está valorada a 31 de diciembre del año 2013 en 87.365.836,72 €, que si bien no precisa de aplicación alguna, entendemos que es necesario resaltar dicha cifra.

**QUINTO.-** Que el Balance de situación del Organismo Autónomo de Desarrollo Integral del Municipio a fecha 31-12-2013 arroja, entre otros, los siguientes resultados:

- a) La existencia de resultados positivos del ejercicio 2013 pendientes de aplicación a Patrimonio por importe de 428.227,36 €.
- b) La existencia de resultados positivos generados en ejercicios anteriores que el Pleno no acordó su aplicación por importe de 1.639.201,19 €, procediendo su aplicación a Patrimonio.



## Ayuntamiento de Vélez Málaga

Área de Intervención

**SEXTO.** Que en relación con las cuentas anuales de la Empresa Municipal de Servicios, Vivienda, Promoción e Infraestructura de Vélez Málaga S.A. (EMVIPSA), cuyo capital social pertenece íntegramente al Ayuntamiento de Vélez Málaga, merece especial atención lo siguiente:

Incluyen el correspondiente informe de auditoría, a cuyo contenido me remito. Si bien, en relación con los intereses de demora computados por Emvipsa como un mayor ingreso por importe de 1.027.369,00€ y reclamados al Ayuntamiento el 26 de mayo de 2014, en concepto de intereses de demora devengados desde el ejercicio 2009 correspondientes a los servicios facturados por la Empresa Municipal al Ayuntamiento y que a 31 de diciembre de 2013 estaban pendientes de cobro, se ha de señalar que los intereses de demora devengados correspondientes a las facturas pagadas en el periodo comprendido entre el 26/05/2014 hasta el 15/06/2016, ascienden según informe de esta intervención a 8.649,28€, por lo que deberá darse de baja en Emvipsa el ingreso pendiente de cobro por intereses correspondiente a las facturas abonadas en el periodo citado (desde el 26/05/2014 hasta el 15/06/2016) y adoptarse en Emvipsa las medidas pertinentes para enjugar tal déficit.

### Balance de situación a 31/12/2013

- a) El Activo se cifra en 31.311.194,00 €, de los cuales:
- 7.595.507,00 €, corresponden al Activo no corriente y 23.715.687,00 €, corresponden al Activo corriente.
- b) El Patrimonio Neto y Pasivo se cifra en 31.311.194,00 €, de los cuales:
- 7.442.899,00 €, corresponden al Patrimonio Neto, 14.049.796,00 €, al Pasivo no corriente y 9.818.499,00 €, al Pasivo corriente.

### Cuenta de Pérdidas y Ganancias a 31/12/2013

- Los aprovisionamientos ascienden a la cantidad de 3.387.223,00 €, los gastos de personal a la cantidad de 6.308.841,00 €, siendo el importe de otros gastos de explotación de 825.922,00 €. La dotación para amortización del inmovilizado en el ejercicio 2013 asciende a la cantidad de 81.330,00 €

- El importe neto de la cifra de negocios asciende 52.908,00 €, las subvenciones de explotación incorporadas al resultado del ejercicio ascienden a 9.918.234 €.

**Los Resultados netos del ejercicio quedaron cifrados en 55.147,00 €.(beneficio(+))**

Por otro lado, en el siguiente cuadro se hace constar, según los datos obrantes en la contabilidad del Ayuntamiento a 31 de diciembre de 2013, los pagos efectuados y los saldos de obligaciones reconocidas y pagos ordenados pendientes de pago, de este Ayuntamiento respecto de EMVIPSA, por operaciones corrientes y de capital, agrupados en ejercicios cerrados y ejercicio corriente.

	PAGOS REALIZADOS		OBLIGACIONES PENDIENTES DE PAGO	
	Ejercicios cerrados	2013	Ejercicios cerrados	2013
Operaciones corrientes	307.749,69	6.774.389,61	22.249,09	430.096,40
Operaciones de Capital	141.928,77	6.038.317,38	46.897,31	161.419,90
<b>Total</b>	<b>449.678,46</b>	<b>12.812.706,99</b>	<b>69.146,40</b>	<b>591.516,30</b>

Asimismo, se han elaborado una serie de ratios de los aspectos económicos-financieros más representativos de la Sociedad, obtenidos del Balance y cuenta de Pérdidas y Ganancias:

**RATIOS**

	RATIOS FINANCIEROS	
	GARANTÍA	SOLVENCIA
	(Activo/Pasivo)	(Activo circulante o corriente/Pasivo circulante o corriente)
2006	1,50	3,83
2007	1,37	2,68
2008	1,78	1,91
2009	1,87	2,18
2010	1,70	2,14
2011	1,34	1,77
2012	1,32	2,08
2013	1,31	2,41

	RATIOS DE ENDEUDAMIENTO		
	CORTO	LARGO	TOTAL
	(Pasivo Circulante o corriente/Patrimonio Neto)	(Pasivo exigible a largo o no corriente/Patrimonio Neto)	(Pasivo corto+Pasivo largo/Patrimonio Neto)
2006	0,52	1,49	2,01
2007	0,98	1,71	2,69
2008	0,90	0,38	1,28
2009	0,72	0,43	1,15
2010	0,77	0,66	1,43
2011	1,66	1,32	2,98
2012	1,47	1,62	3,09
2013	1,32	1,89	3,21

	OTROS RATIOS	
	TRABAJADORES (media año)	COSTE DE PERSONAL (coste de personal/Nº medio de trabajadores)
2006	18	29.172,22
2007	28	22.383,96
2008	119	22.074,31
2009	134	23.315,69
2010	55	33.431,13
2011	110	31.729,09
2012	303	20.902,27
2013	254	24.837,96

Es cuanto he tenido a bien informar a la Corporación.

En Vélez Málaga, a 18 de octubre de 2016.

**EL INTERVENTOR GENERAL**

**FDO: JUAN PABLO RAMOS ORTEGA.**





## C. Balance de Situación

C u e n t a  
G E N E R A L  
2013

# EXCMO. AYTO VÉLEZ-MÁLAGA - 2013

## BALANCE

Fecha de Referencia: 31/12/2013  
 Fecha de Ref. Secundaria: 31/12/2012  
 Fecha de Creación: 05/11/2015

Nº CUENTA	ACTIVO	Ejercicio 2013	Ejercicio 2012	Nº CUENTA	PASIVO	Ejercicio 2013	Ejercicio 2012
200	<b>A) INMOVILIZADO</b>	210.881.681,28	150.138.884,63		<b>A) FONDOS PROPIOS</b>	168.708.909,55	97.132.583,25
201	1. Inversiones destinadas al uso general	106.114.252,51	75.133.636,95		1. Patrimonio	87.365.836,72	53.431.281,43
202	2. Infraestructuras y bienes destinados al uso general	5.766.339,25	3.602.421,22	100	2. Patrimonio recibido en adscripción	87.365.836,72	72.345.870,04
208	3. Bienes comunales	100.347.913,26	71.531.215,73	101	3. Patrimonio recibido en cesión	0,00	0,00
215	4. Bienes del Patrimonio histórico, artístico y cultural	0,00	0,00	103	4. Patrimonio entregado en adscripción	0,00	-18.914.588,61
217	<b>II. Inmovilizaciones inmateriales</b>	2.856.883,02	2.856.883,02	(107)	5. Patrimonio entregado en cesión	0,00	0,00
(281)	1. Aplicaciones informáticas	0,00	0,00	(108)	6. Patrimonio entregado al uso general	0,00	0,00
(291)	2. Derechos sobre bienes en régimen de arrendamiento	0,00	0,00	(109)	<b>II. Reservas</b>	0,00	0,00
	3. Otro inmovilizado inmaterial	2.856.883,02	2.856.883,02	120	<b>III. Resultados de ejercicios anteriores</b>	63.656.785,11	53.127.499,19
	4. Amortizaciones	0,00	0,00	129	<b>IV. Resultados del ejercicio</b>	17.686.287,72	-9.426.197,37
	5. Provisiones	0,00	0,00	14	<b>B) PROVISIONES PARA RIESGOS Y GASTOS</b>	0,00	0,00
220	<b>III. Inmovilizaciones materiales</b>	39.064.146,68	30.044.151,08		<b>C) ACREEDORES A LARGO PLAZO</b>	56.565.262,80	57.100.563,10
221	1. Terrenos	-1.85.010,25	-3.079.349,48		1. Emisiones de obligaciones y otros valores negociables	0,00	0,00
222	2. Construcciones	34.964.234,17	29.070.619,92	150	2. Obligaciones y bonos	0,00	0,00
	3. Instalaciones técnicas	779.189,58	701.474,68	155	3. Deudas representadas en otros valores negociables	0,00	0,00
	4. Otro inmovilizado	5.885.769,66	4.737.246,63	156	4. Deudas en moneda distinta del euro	0,00	0,00
(282)	5. Amortizaciones	-2.380.036,48	-1.385.840,67	158,159	<b>II. Otras deudas a largo plazo</b>	56.565.262,80	57.100.563,10
(292)	6. Provisiones	0,00	0,00	170,176	1. Deudas con entidades de crédito	12.245.277,27	12.780.577,57
23	<b>IV. Inversiones gestionadas</b>	42.109.167,62	42.109.167,62	171,173,177	2. Otras deudas	44.319.985,53	44.319.985,53
240,241	<b>V. Patrimonio público del Suelo</b>	20.759.343,74	0,00	178,179	3. Deudas en moneda distinta del euro	0,00	0,00
242	1. Terrenos y construcciones	19.343.580,51	0,00	180,185	4. Fianzas y depósitos recibidos a largo plazo	0,00	0,00
249	2. Aprovechamiento urbanísticos	0,00	0,00	174	5. Operaciones de intercambio financiero	0,00	0,00
(284)	3. Otro inmovilizado	1.415.763,23	0,00	259	<b>III. Desembolsos pendientes sobre acciones no exigidos</b>	0,00	0,00
(294)	4. Amortizaciones	0,00	0,00				
	5. Provisiones	0,00	0,00				
	<b>VI. Inversiones financieras permanentes</b>	-22.112,29	-22.112,29		<b>D) ACREEDORES A CORTO PLAZO</b>	44.720.404,44	48.717.485,33
					1. Emisiones de obligaciones y otros valores		



**EXCMO. AYTO VÉLEZ-MALAGA - 2013**

Fecha de Referencia: 31/12/2013  
 Fecha de Ref. Secundaria: 31/12/2012  
 Fecha de Creación: 05/11/2015

**BALANCE**

Nº CUENTA	ACTIVO	Ejercicio 2013	Ejercicio 2012	Nº CUENTA	PASIVO	Ejercicio 2013	Ejercicio 2012
250,251,256	1. Cartera de valores a largo plazo	-22.112,29	-22.112,29		negociables	0,00	0,00
252,253,257	2. Otras inversiones y créditos a largo plazo	0,00	0,00	500,502	1. Obligaciones y bonos a corto plazo	0,00	0,00
260,265	3. Finanzas y depósitos constituidos a largo plazo	0,00	0,00	505	2. Deudas representadas en otros valores negociables	0,00	0,00
(297),(298)	4. Provisiones	0,00	0,00	506	3. Intereses de obligaciones y otros valores	0,00	0,00
254	5. Operaciones de intercambio financiero	0,00	0,00	507,508,509	4. Deudas en moneda distinta del euro	0,00	0,00
444	VII Deudores no presupuestarios a largo plazo	0,00	17.158,25		II Otras deudas a corto plazo	9.558.394,40	6.146.135,84
27	B) GASTOS A DISTRIBUIR EN VARIOS EJERCICIOS	0,00	0,00	520,522,526	1. Deudas con entidades de crédito	6.771.199,77	5.027.508,01
	C) ACTIVO CIRCULANTE	59.112.895,51	52.811.747,05	521,523,527	2. Otras deudas	0,00	0,00
30,31,32,33,34,35,36	I. Existencias	0,00	0,00	525,528,529	3. Deudas en moneda distinta del euro	0,00	0,00
(39)	1. Existencias	0,00	0,00	560,561	4. Finanzas y depósitos recibidos a corto plazo	2.787.194,63	1.118.627,83
43	2. Provisiones	0,00	0,00	524	5. Operaciones de intercambio financiero	0,00	0,00
440,441,442,443,449	II Deudores	50.192.556,97	47.380.384,31		III Acreedores	35.162.010,04	42.571.349,49
45	1. Deudores presupuestarios	77.850.882,16	93.606.522,39	40	1. Acreedores presupuestarios	17.075.488,85	25.209.476,74
470,471,472	2. Deudores no presupuestarios	1.594.040,76	1.261.283,41	41	2. Acreedores no presupuestarios	13.246.763,43	12.638.841,40
555,558	3. Deudores por administración de recursos por cuenta de otros entes públicos	0,00	0,00	45	3. Acreedores por administración de recursos por cuenta de otros entes públicos	0,00	0,00
(490)	4. Administraciones Públicas	2.037.742,50	1.637.400,10	475,476,477	4. Administraciones Públicas	1.131.686,87	951.039,40
540,541,546,(549)	5. Otros deudores	8.026.506,39	7.286.342,49	554,559	5. Otros acreedores	3.708.070,89	3.771.991,95
542,543,545,547,548	6. Provisiones	-39.316.614,84	-56.411.164,08	485,585	IV Ajustes por periodificación	0,00	0,00
565,566	III Inversiones financieras temporales	705.689,20	705.689,20		TOTAL GENERAL (A+B+C+D):	269.994.576,79	202.950.631,68
(597),(598)	1. Cartera de valores a corto plazo	0,00	0,00				
544	2. Otras inversiones y créditos a corto plazo	700.000,00	700.000,00				
57	3. Finanzas y depósitos constituidos a corto plazo	5.689,20	5.689,20				
480,580	4. Provisiones	0,00	0,00				
	5. Operaciones de intercambio financiero	0,00	0,00				
	IV Tesorería	8.214.649,34	4.725.673,54				
	V Ajustes por periodificación	0,00	0,00				
	TOTAL GENERAL (A+B+C):	269.994.576,79	202.950.631,68				

## D. Cuenta de Resultado Económico Patrimonial

**EXCMO. AYTO VÉLEZ-MALAGA - 2013**

Fecha de Referencia: 31/12/2013  
 Fecha de Ref. Secundaria: 31/12/2012  
 Fecha de Creación: 21/04/2015

**Cuenta del resultado económico-patrimonial**

Nº CUENTA	DEBE	Ejercicio 2013	Ejercicio 2012	Nº CUENTA	HABER	Ejercicio 2013	Ejercicio 2012
71	A) GASTOS	76.140.812,89	90.799.128,52		B) INGRESOS	93.827.100,61	81.372.931,15
	1. Reducción de existencias de productos terminados y en curso de fabricación	0,00	0,00		1. Ventas y prestaciones de servicios	188.238,83	200.057,59
600,610*	2. Aprovisionamientos	0,00	0,00	700,701,702,703,704	a) Ventas	0,00	0,00
	a) Consumo de mercaderías	0,00	0,00		b) Prestaciones de servicios	188.238,83	200.057,59
	b) Consumo de materias primas y otras materias consumibles	0,00	0,00	705	b.1) Prestación de servicios en régimen de derecho personal	0,00	0,00
601,602,611*,612*	c) Otros gastos externos	0,00	0,00	741	b.2) Precios públicos por prestación de servicios o realización de actividades	188.238,83	200.057,59
607	3. Gastos de funcionamiento de los servicios y prestaciones sociales	32.427.384,20	68.267.502,58	71	2. Aumento de existencias de productos terminados y en curso de fabricación	0,00	0,00
	a) Gastos de personal:	24.823.441,74	22.499.996,61		3. Ingresos de gestión común	58.979.227,39	51.162.214,35
640,641	a.1) Sueldos, salarios y asumiados	18.500.635,73	16.612.335,21		a) Ingresos tributarios	57.640.660,93	50.177.819,87
642,644	a.2) Cargas sociales	6.322.806,01	5.887.661,40		a.1) Impuestos propios	51.805.217,34	46.198.379,38
645	b) Prestaciones sociales	96.500,98	210.581,54		a.2) Impuestos cedidos	2.024.423,16	0,00
68	c) Dotaciones para amortizaciones de inmovilizado	623.087,04	482.839,30	724,725,726,727,733	a.3) Tasas	3.811.020,43	3.979.440,49
	d) Variación de provisiones de tráfico	-20.751.964,69	16.489.956,38	740,742	a.4) Contribuciones especiales	0,00	0,00
693,(793)	d.1) Variación de provisiones de existencias	0,00	0,00	744	a.5) Otros ingresos tributarios	0,00	0,00
675,694,(794)	d.2) Variación de provisiones y pérdidas de créditos incobrables	-20.751.964,69	16.489.956,38	728,735,736,739	b) Ingresos urbanísticos	1.338.566,46	984.394,48
62	e) Otros gastos de gestión	24.684.182,65	25.941.244,90	745,746	4. Otros ingresos de gestión común	5.068.101,53	3.908.681,38
63	e.1) Servicios exteriores	24.677.425,82	25.935.324,10				
676	e.2) Tributos	6.756,83	5.920,80				
	e.3) Otros gastos de gestión corriente	0,00	0,00				

Fecha de Referencia: 31/12/2013  
 Fecha de Ref. Secundaria: 31/12/2012  
 Fecha de Creación: 21/04/2015

**EXCMO. AYTO VÉLEZ-MÁLAGA - 2013**

**Cuenta del resultado económico-patrimonial**

Nº CUENTA	DEBE	Ejercicio 2013	Ejercicio 2012	Nº CUENTA	HABER	Ejercicio 2013	Ejercicio 2012
661,662,663,669	0) Gastos financieros y asimilables	2.950.136,48	2.642.883,85	773	a) Reintegros	135.863,97	23.634,16
666,667	f.1) Por deudas	2.950.136,48	2.642.883,85	78	b) Trabajos realizados por a entidad	0,00	0,00
696,697,698,699,(796),(797),(798),(799)	f.2) Pérdidas de inversiones financieras g) Variación de as provisiones de inversiones financieras	0,00 0,00	0,00 0,00	775,776,777	c) Otros ingresos de gestión común	3.875.534,40	2.754.892,94
668	h) Diferencias negativas de cambio	0,00	0,00	790	c.1) Ingresos accesorios y otros de gestión corriente	3.875.534,40	2.754.892,94
664	i) Gastos de operaciones de intercambio financiero	0,00	0,00	760	c.2) Exceso de provisiones de riesgos y gastos	0,00	0,00
650,651	4. Transferencias y subvenciones	18.614.012,75	19.473.712,23	761,762	d) Ingresos de participaciones en capital	0,00	0,00
655,656	a) Transferencias y subvenciones corrientes	16.937.853,85	19.359.550,71	766	e) Ingresos de otros valores negociables y de créditos del activo inmovilizado	61.832,35	206.548,83
	c) Transferencias y subvenciones de capital	1.676.158,90	114.161,52	764	f) Otros intereses e ingresos asimilados	994.870,81	923.605,45
670,671,672	5. Pérdidas y gastos extraordinarios	25.099.415,94	3.057.913,71	763,769	f.1) Otros intereses	994.870,81	923.605,45
690,691,692,(791),(792),(795)	a) Pérdidas procedentes de inmovilizado	0,00	148.754,48	766	f.2) Beneficios en inversiones financieras	0,00	0,00
	b) Variación de as provisiones de inmovilizado	0,00	0,00	768	g) Diferencias positivas de cambio	0,00	0,00
674	c) Pérdidas por operaciones de endeudamiento	0,00	0,00	764	h) Ingresos de operaciones de intercambio financiero	0,00	0,00
678	d) Gastos extraordinarios	5.098,50	42.310,30	750	5. Transferencias y subvenciones	27.185.663,37	26.075.556,55
679	e) Gastos y pérdidas de otros ejercicios	25.094.317,44	2.866.848,93	751	a) Transferencias corrientes	17.950.356,94	15.751.993,78
				755	b) Subvenciones corrientes	4.289.796,94	6.415.564,40
				756	c) Transferencias de capital	871.311,91	0,00
				770,771,772	d) Subvenciones de capital	4.074.197,58	3.907.998,37
				774	6. Ganancias e ingresos extraordinarios	2.405.869,49	26.421,28
				778	a) Beneficios procedentes del inmovilizado	0,00	0,00
				779	b) Beneficios por operaciones de endeudamiento	0,00	0,00
					c) Ingresos extraordinarios	0,00	24.284,27
					d) Ingresos y beneficios de otros ejercicios	2.405.869,49	2.137,01
	AHORRO .....	17.686.287,72			DESAHORRO .....		9.426.197,37

## E. Estado de Liquidación del Presupuesto

## Estado de Liquidación del Presupuesto de Gastos

Cuenta  
G E N E R A L  
2013

Fecha de Referencia: 31/12/2013  
Fecha de Creación: 21/04/2015

**EXCMO. AYTO VÉLEZ-MALAGA - 2013**

**ESTADO DE LIQUIDACIÓN DEL PRESUPUESTO**

I.- Liquidación del presupuesto de gastos

PARTIDA PRESUPUESTARIA	DESCRIPCIÓN	CRÉDITOS PRESUPUESTARIOS		GASTOS COMPROMETIDOS	OBLIGACIONES RECONOCIDAS NETAS	PAGOS	OBLIGACIONES PENDIENTES DE PAGO A 31 DE DICIEMBRE	REMANENTES DE CRÉDITO
		INICIALES	MODIFICAC.					
000001 221 16000	Seguridad Social gastos sociales (Acuerdo, Conv.)	36.630,00	0,00	36.630,00	10.518,71	10.518,71	0,00	26.111,29
000001 221 16008	Asistencia médico-farmacéutica	15.000,00	22.572,44	37.572,44	36.421,89	36.421,89	0,00	1.150,55
000001 221 16209	Gastos sociales (Acuerdo, Conv., Minusv., Becas)	224.237,00	0,00	224.237,00	217.472,81	217.142,06	0,00	7.094,94
000001 912 22601	Gastos protocolarios Corporación	25.000,00	0,00	25.000,00	10.659,44	3.417,07	7.242,37	14.340,56
000001 912 23000	Dietsas personal eventual	1.000,00	0,00	1.000,00	0,00	0,00	0,00	1.000,00
000001 912 23020	Dietsas personal no directivo. Eventual	0,00	0,00	0,00	93,50	93,50	0,00	-93,50
000001 912 23100	Locomoción personal eventual	1.000,00	0,00	1.000,00	0,00	0,00	0,00	1.000,00
000001 912 23120	Locomoción pers. no directivo Eventual	0,00	0,00	0,00	147,82	14,82	133,00	-147,82
000001 920 16000	Seguridad Social Aplanamiento	1.198.496,28	-91.395,07	1.107.101,21	1.075.507,73	988.664,49	86.843,24	31.593,48
000001 920 16200	Formación y perfeccionamiento funcion.pers. labor	24.000,00	0,00	24.000,00	12.315,80	8.607,50	3.708,30	11.684,20
000001 920 16205	Seguro de responsabilidad civil, vida y accidente	83.200,00	0,00	83.200,00	68.368,34	68.368,34	0,00	14.831,66
000001 920 16209	Gastos prevenc. riesgos laboral, y activ. médicas	45.000,00	11.370,00	56.370,00	61.530,40	17.566,88	43.963,52	-4.560,40
000001 920 22000	Material de oficina Administración General	6.400,00	0,00	6.400,00	0,00	0,00	0,00	6.400,00
000001 920 22001	Prensa y publicaciones Administración General	14.000,00	0,00	14.000,00	5.538,32	3.082,67	2.455,65	8.461,68
000001 920 22400	Seguros vehículos edificios municipales y locales	60.000,00	0,00	60.000,00	53.682,51	53.613,22	0,00	6.386,78
000001 920 22603	Publicación en diarios oficiales	17.000,00	0,00	17.000,00	35.457,55	34.544,81	912,74	-18.457,55
000001 920 2269900	Gastos diversos Administración General	1.000,00	0,00	1.000,00	60.530,32	13.573,32	46.957,00	-59.530,32
000001 920 22706	Estudios y trabajos técnicos administ. general	25.000,00	0,00	25.000,00	39.117,46	38.531,67	765,79	-14.117,46
000001 920 22799	Trabajos diversos a realizar por otras empresas	50.000,00	0,00	50.000,00	907,50	907,50	0,00	49.092,50
000001 920 23000	Dietsas Administración General	5.451,00	0,00	5.451,00	0,00	0,00	0,00	5.451,00
000001 920 23020	Dietsas personal no directivo. Admón. General	0,00	0,00	0,00	18,70	18,70	0,00	-18,70
000001 920 23100	Locomoción Administración General	3.000,00	0,00	3.000,00	0,00	0,00	0,00	3.000,00
000001 920 23120	Locomoción pers. no directivo Administración Gral.	0,00	0,00	0,00	1.368,28	1.368,28	0,00	-1.368,28
000001 920 62300	Maquinaria, instalaciones y utillaje	0,00	0,00	0,00	0,00	0,00	0,00	0,00
000001 921 60902	Liquidación excesos en obras municipales (2007)	0,00	30.083,31	30.083,31	0,00	0,00	0,00	30.083,31
000001 921 60904	Liquidación excesos en obras municipales	0,00	1.052,46	1.052,46	0,00	0,00	0,00	1.052,46
000101 912 22613	Gastos diversos Tenencia Alcaldía Torre del Mar	0,00	8.630,48	8.630,48	3.730,18	0,00	0,00	8.630,48
000101 912 2269900	Gastos diversos Tenencia Alcaldía Torre del Mar	150.000,00	-13.337,68	136.662,32	126.768,95	76.612,43	50.156,52	9.893,37
000101 920 61900	Inversiones Tenencia Alcaldía Torre del Mar	12.500,26	4.897,83	17.398,09	4.897,83	4.897,83	0,00	12.500,26
000101 920 61901	Inversiones Tenencia Alcaldía Torre del Mar (fca)	9.281,88	13.337,68	22.619,56	13.337,68	13.337,68	0,00	9.281,88
000201 912 2269900	Gastos diversos Tenencia Alcaldía Caleta	55.000,00	0,00	55.000,00	36.985,71	10.990,84	25.994,87	18.014,29
000201 920 61900	Inversiones Tenencia Alcaldía Caleta	7.000,00	1.346,73	8.346,73	1.346,73	0,00	0,00	7.000,00
000301 912 2269900	Gastos diversos Tenencia Alc. Chilches-Benajárfar	40.000,00	-15.000,00	25.000,00	19.519,73	14.070,42	5.449,31	5.480,27
000301 912 61902	Inversiones T.A. Chilches-Benajárfar	0,00	8.000,00	8.000,00	7.963,86	0,00	7.963,86	36,14
000301 920 61900	Inversiones Tenencia Alcaldía Chilches-Benajárfar	7.000,00	7.000,00	14.000,00	6.112,97	935,33	5.177,64	7.887,03
000401 912 2269900	Gastos diversos Tenencia Alc. Trapiche-Triana	40.000,00	0,00	40.000,00	37.604,40	19.035,82	18.568,58	2.395,60
000401 920 61900	Inversiones Tenencia Alcaldía Trapiche-Triana	8.640,00	0,00	8.640,00	0,00	0,00	0,00	8.640,00
000501 912 2269900	Gastos diversos Tenencia Alcaldía Alamyate	40.000,00	0,00	40.000,00	31.968,92	12.565,21	19.403,71	8.031,08

Fecha de Referencia: 31/12/2013  
Fecha de Creación: 21/04/2015

**EXCMO. AYTO VÉLEZ-MALAGA - 2013**

**ESTADO DE LIQUIDACIÓN DEL PRESUPUESTO**

I.- Liquidación del presupuesto de gastos

PARTIDA PRESUPUESTARIA	DESCRIPCIÓN	CRÉDITOS PRESUPUESTARIOS		GASTOS COMPROMETIDOS	OBLIGACIONES RECONOCIDAS NETAS	PAGOS	OBLIGACIONES PENDIENTES DE PAGO A 31 DE DICIEMBRE	REMANENTES DE CRÉDITO
		INICIALES	MODIFICAC. DEFINITIVOS					
000501 912 61903	Inversiones T.A. Almáyat	0,00	0,00	0,00	0,00	0,00	0,00	0,00
000501 920 61900	Inversiones Tenencia Alcaldía Almáyat	7.000,00	0,00	0,00	0,00	0,00	0,00	7.000,00
000501 920 61901	Inversiones Tenencia Alcaldía Almáyat (fea)	1.391,50	0,00	0,00	0,00	0,00	0,00	1.391,50
010101 241 47000	Plan de Empleo	300.000,00	-144.599,22	0,00	0,00	0,00	0,00	155.400,78
010101 419 2269900	Gastos div. exposic. animales y ferias ganaderas	3.000,00	0,00	1.866,76	1.866,76	0,00	1.866,76	1.133,24
010101 912 10000	Retribuciones básicas miembros órganos de gobierno	354.234,58	0,00	354.234,58	354.234,58	0,00	0,00	0,00
010101 912 11000	Retribuciones básicas personal eventual	678.372,18	-29.794,89	648.577,29	639.577,82	639.577,82	0,00	8.999,47
010101 912 12003	Sueldos del Grupo C1. Presidencia	9.884,84	0,00	9.884,84	10.432,74	10.056,96	0,00	-172,12
010101 912 12004	Sueldos del Grupo C2. Presidencia	8.378,58	0,00	8.378,58	8.729,61	8.626,80	0,00	-248,22
010101 912 12006	Triennios. Presidencia	3.232,17	0,00	3.232,17	2.476,29	2.476,29	0,00	755,88
010101 912 12009	Otras retribuciones básicas. Presidencia	1.489,44	0,00	1.489,44	1.489,44	1.489,44	0,00	0,00
010101 912 12100	Complemento de destino Presidencia	8.936,64	0,00	8.936,64	8.910,32	8.910,32	0,00	26,32
010101 912 15000	Complemento específico Presidencia	20.284,05	0,00	20.284,05	20.227,13	20.227,13	0,00	56,92
010101 912 15100	Complemento de productividad Presidencia	6.952,86	0,00	6.952,86	6.948,16	6.948,16	0,00	4,70
010101 912 15100	Gratificaciones. Presidencia	1.254,49	0,00	1.254,49	0,00	0,00	0,00	1.254,49
010101 912 16000	Seguridad Social Presidencia	316.356,36	-8.200,45	308.155,91	295.636,42	295.636,42	0,00	12.519,49
010101 912 22000	Material de oficina Corporación	2.500,00	0,00	2.500,00	957,07	695,63	261,44	1.542,93
010101 912 22601	Gastos protocolarios Alcaldía	22.000,00	197,00	22.197,00	34.455,15	29.232,70	5.222,45	-12.258,15
010101 912 23000	Gastos diversos y material fungible Alcaldía.	0,00	0,00	0,00	97,24	48,62	48,62	-97,24
010101 912 23000	Dietas de Cargos Electivos	2.000,00	0,00	2.000,00	26,67	0,00	26,67	1.973,33
010101 912 23100	Locomoción Cargos Electivos	2.000,00	0,00	2.000,00	865,33	865,33	0,00	1.134,67
010101 912 23300	Indemnizaciones asistencia a sesiones	200.000,00	0,00	200.000,00	200.433,94	200.433,94	0,00	-433,94
010101 912 48900	Aportaciones grupos políticos municipales	45.600,00	0,00	45.600,00	44.688,00	0,00	44.688,00	912,00
010101 920 22799	Otros trabajos realizados por profesionales	3.000,00	0,00	3.000,00	1.936,00	0,00	1.936,00	1.064,00
010101 920 48901	Otras transferencias	45.000,00	21.937,83	66.937,83	66.570,52	23.570,52	25.000,00	18.367,31
010101 922 22602	Gastos diversos Gabinete de Prensa Corporación	60.000,00	0,00	60.000,00	43.467,74	14.450,56	29.017,38	16.532,26
010101 922 62900	Adquisición plataforma para actos públicos	20.000,00	0,00	20.000,00	0,00	0,00	0,00	20.000,00
010101 929 27100	Fondo de contingencia (art. 31 Ley orgánica 2/2012)	100.000,00	-100.000,00	0,00	0,00	0,00	0,00	0,00
010101 942 46300	Macromunidad de Municipios	437.678,40	0,00	437.678,40	396.885,77	0,00	396.885,77	40.792,63
010101 944 46600	Cuota FEMP	4.900,00	0,00	4.900,00	4.417,69	0,00	4.417,69	482,31
020101 920 12000	Sueldos del Grupo A1. Secretaría Gral. y Régimen I	44.031,96	0,00	44.031,96	46.502,11	46.502,11	0,00	-2.470,15
020101 920 12003	Sueldos del Grupo C1. Secretaría Gral. y Régimen I	19.769,68	0,00	19.769,68	20.678,88	20.678,88	0,00	-909,20
020101 920 12004	Sueldos del Grupo C2. Secretaría Gral. y Régimen I	67.028,64	0,00	67.028,64	73.476,48	73.476,48	0,00	-6.447,84
020101 920 12005	Sueldos del Grupo E. Secretaría Gral. y Régimen I	84.464,38	-6.398,81	78.065,57	76.893,61	76.893,61	0,00	1.171,96
020101 920 12006	Triennios. Secretaría Gral. y Régimen I	47.121,54	0,00	47.121,54	39.137,19	39.137,19	0,00	7.984,35
020101 920 12009	Otras retribuciones básicas. Secretaría Gral. y R.	19.133,34	0,00	19.133,34	19.960,91	19.960,91	0,00	-827,57
020101 920 12100	Complemento de destino Secretaría Gral. y Régimen	114.800,04	-722,45	114.077,59	108.305,96	108.305,96	0,00	5.771,63
020101 920 12101	Complemento específico Secretaría Gral. y Régimen	266.684,09	-6.297,69	260.386,40	255.617,13	255.617,13	0,00	4.769,27



Fecha de Referencia: 31/12/2013  
Fecha de Creación: 21/04/2015

**EXCMO. AYTO VÉLEZ-MALAGA - 2013**

**ESTADO DE LIQUIDACIÓN DEL PRESUPUESTO**

I.- Liquidación del presupuesto de gastos

PARTIDA PRESUPUESTARIA	DESCRIPCIÓN	CRÉDITOS PRESUPUESTARIOS			GASTOS COMPROMETIDOS	OBLIGACIONES RECONOCIDAS NETAS	PAGOS	OBLIGACIONES PENDIENTES DE PAGO A 31 DE DICIEMBRE	REMANENTES DE CRÉDITO
		INICIALES	MODIFICAC.	DEFINITIVOS					
020101 920 13000	Ret. básicas pers. lab. fijo Secretaría Gral., R.I	263.615,28	0,00	263.615,28	260.302,38	260.302,38	0,00	3.312,90	
020101 920 13001	Horas extraordinarias personal laboral	5.000,00	0,00	5.000,00	8.954,40	8.954,40	0,00	-3.954,40	
020101 920 13002	Otras rem. pers. lab. fijo Secretaría Gral. y R.I.	325.304,03	0,00	325.304,03	325.324,56	325.324,56	0,00	-20,53	
020101 920 13100	Pers. lab. temporal Secretaría Gral. y Régimen I.	5.000,00	-5.000,00	0,00	0,00	0,00	0,00	0,00	
020101 920 15000	Comp. productividad Secretaría Gral. y Régimen I.	37.635,08	0,00	37.635,08	37.615,59	37.615,59	0,00	19,49	
020101 920 15100	Gratificaciones Secretaría Gral. y Régimen Inter.	8.000,00	0,00	8.000,00	238,39	238,39	0,00	7.761,61	
020101 920 16000	Seguridad Social Secretaría Gral. y Régimen Inter.	380.877,09	-4.897,83	375.979,26	373.107,10	372.216,25	0,00	3.763,01	
020101 920 22000	Material de oficina Secretaría Régimen Interior	2.500,00	0,00	2.500,00	1.782,20	1.782,20	0,00	717,80	
020101 920 22100	Suministro energía eléctrica a dependencias	417.000,00	19.062,49	436.062,49	476.501,66	476.501,66	21.285,84	-40.439,17	
020101 920 22104	Vestuario Personal Secretaría General	0,00	0,00	0,00	250,01	250,01	0,00	-250,01	
020101 920 22110	Productos de Limpieza edificios municipales	6.000,00	0,00	6.000,00	18.392,40	15.348,74	3.043,66	-12.392,40	
020101 920 22201	Gastos de Correos y Telégrafos	63.800,00	0,00	63.800,00	45.922,07	45.763,02	159,05	17.877,95	
020101 920 2269900	Indemnizac. responsabilidad municipal (sentencias)	1,00	0,00	1,00	0,00	0,00	0,00	1,00	
020101 920 2269901	Indemnizaciones por responsabilidad municipal	25.000,00	2.350,00	27.350,00	5.098,50	5.098,50	900,00	22.251,50	
020101 920 22700	Limpieza Edificios Municipales	3.400.000,00	0,00	3.400.000,00	3.364.175,48	3.053.840,96	310.334,52	35.824,52	
020101 920 22705	Procesos electorales	1.000,00	0,00	1.000,00	0,00	0,00	0,00	1.000,00	
020101 920 23000	Dietas personal Secretaría y Régimen Interior	650,00	0,00	650,00	0,00	0,00	0,00	650,00	
020101 920 23100	Locomoción Secretaría y Régimen Interior	600,00	0,00	600,00	0,00	0,00	0,00	600,00	
020101 920 62400	Adquisición moto para ordenanza	2.000,00	0,00	2.000,00	0,00	0,00	0,00	2.000,00	
030101 011 35200	Intereses de demora	663.925,10	0,00	663.925,10	571.963,80	571.963,80	76.919,63	91.961,30	
030101 931 12000	Sueldos del Grupo A1. Intervención-Fiscalización P	73.386,60	0,00	73.386,60	74.261,42	74.261,42	0,00	-874,82	
030101 931 12001	Sueldos del Grupo A2. Intervención-Fiscal. y Pres.	12.906,52	-10.755,42	2.151,10	0,00	0,00	0,00	2.151,10	
030101 931 12003	Sueldos del Grupo C1. Intervención-Fiscalización P	39.539,36	0,00	39.539,36	40.591,32	40.591,32	0,00	-1.051,96	
030101 931 12004	Sueldos del Grupo C2. Intervención-Fiscalización P	33.314,32	0,00	33.314,32	34.359,55	34.359,55	0,00	-845,23	
030101 931 12006	Trienios. Intervención-Fiscalización P	30.100,67	0,00	30.100,67	24.673,08	24.673,08	0,00	5.427,59	
030101 931 12009	Otras retribuciones básicas. Intervención-Fiscaliz	15.204,70	0,00	15.204,70	14.185,02	14.185,02	0,00	1.019,68	
030101 931 12100	Complemento de destino Intervención-Fiscalización	91.228,20	-5.009,40	86.129,80	84.744,81	84.744,81	0,00	1.384,99	
030101 931 12101	Complemento específico Intervención-Fiscalización	231.348,46	-12.127,25	219.221,21	215.994,12	215.994,12	0,00	3.227,09	
030101 931 13000	Ret. básicas pers. lab. fijo Intervención-Fiscaliz	13.720,98	0,00	13.720,98	13.166,38	13.166,38	0,00	554,60	
030101 931 13002	Otras rem. pers. lab. fijo Intervención-Fiscalizac	18.852,64	0,00	18.852,64	18.852,64	18.852,64	0,00	0,00	
030101 931 15000	Comp. productividad Intervención-Fiscalización y P	17.708,31	0,00	17.708,31	16.396,53	16.396,53	0,00	1.311,78	
030101 931 15100	Gratificaciones Intervención-Fiscalización y Pres.	5.000,00	0,00	5.000,00	1.027,17	1.027,17	0,00	3.972,83	
030101 931 16000	Seguridad Social Intervención-Fiscalización y Pres	131.802,03	-8.137,34	123.664,69	124.746,31	124.746,31	0,00	-1.081,62	
030101 931 22000	Material oficina Intervención-Fiscalización y Presup	2.500,00	0,00	2.500,00	578,74	578,74	0,00	1.921,26	
030101 931 23000	Dietas personal Intervención-Fiscalizac. y Presup	650,00	0,00	650,00	0,00	0,00	0,00	650,00	
030101 931 23100	Locomoción personal Intervención-Fiscalizac. y Presup	600,00	0,00	600,00	0,00	0,00	0,00	600,00	
030102 231 48000	Ayudas a la ciudadanía	4.400.000,00	71.599,22	4.471.599,22	4.471.599,22	4.171.484,73	300.114,49	0,00	
030102 932 12000	Sueldos del Grupo A1. Intervención-Gestión Tribut.	29.354,64	0,00	29.354,64	29.946,86	29.946,86	0,00	-592,22	

Fecha de Referencia: 31/12/2013  
Fecha de Creación: 21/04/2015

**EXCMO. AYTO VÉLEZ-MALAGA - 2013**

**ESTADO DE LIQUIDACIÓN DEL PRESUPUESTO**

**I.- Liquidación del presupuesto de gastos**

PARTIDA PRESUPUESTARIA	DESCRIPCIÓN	CRÉDITOS PRESUPUESTARIOS		GASTOS COMPROMETIDOS	OBLIGACIONES RECONOCIDAS NETAS	PAGOS	OBLIGACIONES PENDIENTES DE PAGO A 31 DE DICIEMBRE	REMANENTES DE CRÉDITO
		INICIALES	MODIFICAC. DEFINITIVOS					
030102 932 12003	Sueldos del Grupo C1. Intervención-Gestión Tribut.	59.309,04	0,00	60.797,47	60.797,47	60.797,47	0,00	-1.488,43
030102 932 12004	Sueldos del Grupo C2. Intervención-Gestión Tribut.	67.028,64	-6.982,15	60.046,49	60.324,14	60.324,14	0,00	-277,65
030102 932 12006	Trinientos. Intervención-Gestión Tribut.	32.792,45	0,00	32.792,45	25.154,93	25.154,93	0,00	7.637,52
030102 932 12009	Otras retribuciones básicas. Intervención-Gestión Tribut.	14.121,54	-583,21	13.538,33	13.421,68	13.421,68	0,00	116,65
030102 932 12100	Complemento de destino Intervención-Gestión Tribut	84.729,24	-1.049,79	83.679,45	80.277,00	80.277,00	0,00	3.402,45
030102 932 12101	Complemento específico Intervención-Gestión Tribut	204.089,16	-5.128,25	198.960,91	195.165,07	195.165,07	0,00	3.795,84
030102 932 15000	Comp. productividad Intervención-Gestión Tribut.	35.408,82	0,00	35.408,82	34.437,85	34.437,85	0,00	970,97
030102 932 15100	Gratificaciones Intervención-Gestión Tributaria	5.000,00	0,00	5.000,00	0,00	0,00	0,00	5.000,00
030102 932 16000	Seguridad Social Intervención-Gestión Tributaria	129.243,30	-4.140,29	125.103,01	89.881,39	89.881,39	0,00	35.221,62
030102 932 22000	Materiales oficina Intervención-Gestión Tributaria	2.500,00	0,00	2.500,00	424,62	424,62	0,00	2.075,38
030102 932 23000	Dietas personal Intervención-Gestión Tributaria	650,00	0,00	650,00	0,00	0,00	0,00	650,00
030102 932 23100	Locomoción personal Intervención-Gestión Tribut	600,00	0,00	600,00	0,00	0,00	0,00	600,00
040101 011 31000	Intereses de préstamos con Entidades financieras	633.425,86	0,00	633.425,86	440.150,56	440.150,56	0,00	193.275,30
040101 011 31001	Intereses de préstamo canon de mejora	137.353,44	0,00	137.353,44	0,00	0,00	0,00	137.353,44
040101 011 31002	Intereses de préstamo RD-Ley 4/2012	1.855.168,77	0,00	1.855.168,77	1.619.685,77	1.619.685,77	0,00	235.483,00
040101 011 31003	Intereses de operaciones de Tesorería	162.500,00	0,00	162.500,00	0,00	0,00	0,00	162.500,00
040101 011 31004	Intereses de préstamo avalado a EMVPSA (Bankia)	1,00	0,00	1,00	0,00	0,00	0,00	1,00
040101 011 35202	Intereses aplazamiento Seguridad Social	162.163,99	0,00	162.163,99	160.844,46	149.038,32	11.806,14	1.319,53
040101 011 35203	Intereses de demora aplazamiento derivación deuda	29.966,24	0,00	29.966,24	29.622,67	29.622,67	0,00	343,57
040101 011 35900	Otros gastos financieros	100.000,00	0,00	100.000,00	2.409,90	2.403,72	106,18	97.590,10
040101 011 35901	Otros gastos financieros aplicación PRP	82.864,85	0,00	82.864,85	158.083,28	158.083,28	0,00	-158.083,28
040101 011 91300	Préstamo financiación inversiones 2013	328.969,44	0,00	328.969,44	0,00	0,00	0,00	328.969,44
040101 011 91301	Préstamo BCL. Refinanciación	100.000,00	0,00	100.000,00	358.875,76	358.875,76	0,00	-258.875,76
040101 011 91306	Préstamo Banco de Crédito Local. ejerc. 2005	87.500,00	0,00	87.500,00	100.000,00	100.000,00	0,00	-12.500,00
040101 011 91307	Préstamo Banco Español de Crédito. ejerc. 2005	92.946,58	0,00	92.946,58	87.500,00	87.500,00	0,00	5.446,58
040101 011 91308	Préstamo Banco Santander. ejerc. 2005	126.692,40	0,00	126.692,46	93.399,57	93.399,57	0,00	33.292,89
040101 011 91309	Préstamo BBVA-BCL 2006	587.500,00	0,00	587.500,00	126.692,46	126.692,46	0,00	460.807,54
040101 011 91310	Préstamo Dexia 2006	630.000,00	0,00	630.000,00	587.500,00	587.500,00	0,00	42.500,00
040101 011 91311	Préstamo Unicaja FOMIT 2006	125.000,04	0,00	125.000,04	630.000,00	630.000,00	0,00	-504.999,96
040101 011 91312	Préstamo BCL 2007	118.749,96	0,00	118.749,96	124.999,92	124.999,92	0,00	-6.249,96
040101 011 91313	Préstamo Banco Santander 2007	250.969,04	0,00	250.969,04	120.000,00	120.000,00	0,00	130.969,04
040101 011 91314	Préstamo Caja Madrid (Bankia) 2007	122.499,96	0,00	122.499,96	253.159,12	253.159,12	0,00	-130.659,16
040101 011 91315	Préstamo Dexia 2008	191.198,79	0,00	191.198,79	122.499,96	122.499,96	0,00	68.698,83
040101 011 91316	Préstamo Canon de mejora	500.000,04	0,00	500.000,04	0,00	0,00	0,00	500.000,04
040101 011 91317	Préstamo Cajamar 2009	223.942,02	0,00	223.942,02	224.667,96	224.667,96	0,00	-725,94
040101 011 91319	Préstamo Banco Santander 2010	230.769,24	0,00	230.769,24	230.769,24	230.769,24	0,00	0,00
040101 011 91320	Préstamo Dexia Sabadell 2010	897.156,78	0,00	897.156,78	893.422,05	893.422,05	0,00	3.734,73
040101 011 91321	Préstamo ICO 2011							

Fecha de Referencia: 31/12/2013  
Fecha de Creación: 21/04/2015

**EXCMO. AYTO VÉLEZ-MALAGA - 2013**

**ESTADO DE LIQUIDACIÓN DEL PRESUPUESTO**

**I.- Liquidación del presupuesto de gastos**

PARTIDA PRESUPUESTARIA	DESCRIPCIÓN	CREDITOS PRESUPUESTARIOS		GASTOS COMPROMETIDOS	OBLIGACIONES RECONOCIDAS NETAS	PAGOS	OBLIGACIONES PENDIENTES DE PAGO A 31 DE DICIEMBRE	REMANENTES DE CRÉDITO
		INICIALES	MODIFICAC.					
040101 011 91322	Préstamo avalado a EMVPSA (Bankia)	1,00	0,00	1,00	0,00	0,00	0,00	1,00
040101 011 91323	Préstamo Cajamar FOMIT 2008	292.929,97	0,00	292.929,97	292.930,45	292.930,45	0,00	-0,48
040101 011 91324	Préstamo Caixa RDL 4/2012	0,00	17.868,48	17.868,48	17.868,48	17.868,48	0,00	0,00
040101 011 91325	Préstamo Banesto RDL 4/2012 (2º)	0,00	48.534,22	48.534,22	48.534,22	48.534,22	0,00	0,00
040101 011 91326	Préstamo BBVA RDL 4/2012	0,00	3.815,98	3.815,98	3.815,98	3.815,98	0,00	0,00
040101 011 91327	Préstamo CAM RDL 4/2012	0,00	0,00	0,00	7.033,96	7.033,96	0,00	-7.033,96
040101 011 91328	Préstamo BANKINTER RDL 4/2012	0,00	0,00	0,00	3.901,44	3.901,44	0,00	-3.901,44
040101 011 91329	Préstamo Caja Rural Granada RDL 4/2012	0,00	0,00	0,00	3.893,40	3.893,40	0,00	-3.893,40
040101 011 91330	Préstamo Banco Sabadell RDL 4/2012	0,00	0,00	0,00	15.200,20	15.200,20	0,00	-15.200,20
040101 934 12000	Sueldos del Grupo A1. Tesorería Municipal	29.354,64	0,00	29.354,64	30.136,78	30.136,78	0,00	-782,14
040101 934 12003	Sueldos del Grupo C1. Tesorería Municipal	19.769,68	0,00	19.769,68	20.447,96	20.447,96	0,00	-678,28
040101 934 12004	Sueldos del Grupo C2. Tesorería Municipal	25.135,74	-6.220,55	18.915,19	14.359,88	14.359,88	0,00	4.555,31
040101 934 12006	Trienios. Tesorería Municipal	16.397,50	0,00	16.397,50	12.820,24	12.820,24	0,00	3.577,26
040101 934 12009	Otras retribuciones básicas. Tesorería Municipal	7.595,28	0,00	7.595,28	6.665,30	6.665,30	0,00	929,98
040101 934 12100	Complemento de destino Tesorería Municipal	45.571,68	-3.078,39	42.493,29	39.926,14	39.926,14	0,00	2.567,15
040101 934 12101	Complemento específico Tesorería Municipal	121.029,39	-7.609,25	113.420,14	108.764,77	108.764,77	0,00	4.655,37
040101 934 13000	Ret. básicas pers. lab. fijo Tesorería Municipal	9.578,96	0,00	9.578,96	6.396,33	6.396,33	0,00	3.182,63
040101 934 13002	Otras rem. pers. lab. fijo Tesorería Municipal	14.029,19	0,00	14.029,19	9.550,13	9.550,13	0,00	4.479,06
040101 934 15000	Complemento de productividad Tesorería Municipal	10.795,02	0,00	10.795,02	10.086,49	10.086,49	0,00	708,53
040101 934 15100	Grafitaciones Tesorería Municipal	1.929,98	0,00	1.929,98	0,00	0,00	0,00	1.929,98
040101 934 16000	Seguridad Social Tesorería Municipal	68.035,18	-1.456,00	66.579,18	62.768,64	62.768,64	0,00	3.810,54
040101 934 22000	Material de oficina Tesorería	2.500,00	0,00	2.500,00	3.907,95	3.907,95	0,00	-1.407,95
040101 934 22708	Premio cobranza Patronato Recaudación Provincial	2.645.000,00	0,00	2.645.000,00	2.285.330,14	2.285.330,14	0,00	359.669,86
040101 934 22799	Mantenimiento software-hardware Tesorería	5.000,00	4.778,02	9.778,02	4.778,02	4.778,02	0,00	5.000,00
040101 934 23000	Dietas personal Tesorería	650,00	0,00	650,00	0,00	0,00	0,00	650,00
040101 934 23100	Locomoción personal Tesorería	600,00	0,00	600,00	0,00	0,00	0,00	600,00
050101 920 12000	Sueldos del Grupo A1. Contratación Adva. y Patrim.	29.354,64	0,00	29.354,64	29.880,84	29.880,84	0,00	-526,20
050101 920 12003	Sueldos del Grupo C1. Contratación Adva. y Patrim.	29.654,52	0,00	29.654,52	30.840,13	30.840,13	0,00	-1.185,61
050101 920 12004	Sueldos del Grupo C2. Contratación Adva. y Patrim.	8.378,58	0,00	8.378,58	8.530,42	8.530,42	0,00	-151,84
050101 920 12006	Trienios. Contratación Adva. y Patrimonio	16.912,56	0,00	16.912,56	13.939,71	13.939,71	0,00	2.972,85
050101 920 12009	Otras retribuciones básicas. Contratación Adva. P	6.601,16	0,00	6.601,16	6.601,16	6.601,16	0,00	0,00
050101 920 12100	Complemento de destino Contratación Adva. y Patrim	39.606,96	0,00	39.606,96	39.606,96	39.606,96	0,00	0,00
050101 920 12101	Complemento específico Contratación Adva. y Patrim	96.086,05	0,00	96.086,05	96.086,04	96.086,04	0,00	0,01
050101 920 15000	Comp. productividad Contratación Adva. y Patrim	12.638,88	0,00	12.638,88	12.300,64	12.300,64	0,00	338,24
050101 920 15100	Grafitaciones Contratación Adva. y Patrimonio	4.728,45	0,00	4.728,45	0,00	0,00	0,00	4.728,45
050101 920 16000	Seguridad Social Contratación Adva. y Patrimonio	56.499,12	0,00	56.499,12	55.452,70	55.452,70	0,00	1.046,42
050101 920 22000	Material de oficina Contratación	1.500,00	0,00	1.500,00	526,36	526,36	0,00	973,64
050101 920 23000	Dietas personal Contratación	600,00	0,00	600,00	0,00	0,00	0,00	600,00

Fecha de Referencia: 31/12/2013  
Fecha de Creación: 21/04/2015

**EXCMO. AYTO VÉLEZ-MALAGA - 2013**

**ESTADO DE LIQUIDACIÓN DEL PRESUPUESTO**

I.- Liquidación del presupuesto de gastos

PARTIDA PRESUPUESTARIA	DESCRIPCIÓN	CRÉDITOS PRESUPUESTARIOS		GASTOS COMPROMETIDOS	OBLIGACIONES RECONOCIDAS NETAS	PAGOS	OBLIGACIONES PENDIENTES DE PAGO A 31 DE DICIEMBRE	REMANENTES DE CRÉDITO
		INICIALES	MODIFICAC. DEFINITIVOS					
050101 920 23100	Locomoción personal Contratación	500,00	500,00	0,00	0,00	0,00	0,00	500,00
060101 151 12000	Sueldos del Grupo A1. Urbanismo	117.418,56	-7.429,79	109.988,77	105.297,70	105.297,70	0,00	4.691,07
060101 151 12001	Sueldos del Grupo A2. Urbanismo	103.252,16	-10.185,00	93.067,16	91.985,33	91.985,33	0,00	1.081,83
060101 151 12003	Sueldos del Grupo C1. Urbanismo	49.424,20	0,00	49.424,20	50.726,17	50.726,17	0,00	-1.301,97
060101 151 12004	Sueldos del Grupo C2. Urbanismo	175.950,18	0,00	175.950,18	163.807,54	163.807,54	0,00	12.142,64
060101 151 12006	Trienios. Urbanismo	64.215,35	0,00	64.215,35	52.754,09	52.754,09	0,00	11.461,26
060101 151 12009	Otras retribuciones básicas. Urbanismo	39.568,44	0,00	39.568,44	35.441,61	35.441,61	0,00	4.126,83
060101 151 12100	Complemento de destino. Urbanismo	237.410,64	0,00	237.410,64	206.869,72	206.869,72	0,00	30.540,92
060101 151 12101	Complemento específico. Urbanismo	574.359,12	-33.333,03	541.026,09	520.836,25	520.836,25	0,00	20.189,84
060101 151 15000	Complemento de productividad. Urbanismo	54.594,72	0,00	54.594,72	49.095,68	49.095,68	0,00	5.499,04
060101 151 15100	Gratificaciones personal. Urbanismo	10.000,00	0,00	10.000,00	0,00	0,00	0,00	10.000,00
060101 151 16000	Seguridad Social. Urbanismo	344.121,21	-11.222,77	332.898,44	275.953,65	275.953,65	0,00	56.944,79
060101 151 2269900	Gastos diversos. Urbanismo	12.000,00	0,00	12.000,00	21.836,14	13.383,65	8.452,49	-9.836,14
060101 151 2269901	Gastos ejecuciones subsidiarias	0,00	78.917,29	78.917,29	1.947,00	0,00	1.947,00	76.970,29
060101 151 2269913	Ejecución subsidiaria EPLU 28/02	0,00	165,65	165,65	0,00	0,00	0,00	165,65
060101 151 2269914	Ejecución subsidiaria EPLU 199/02	0,00	3.800,15	3.800,15	0,00	0,00	0,00	3.800,15
060101 151 2269916	Ejecución subsidiaria EPLU 265/06	0,00	4.255,22	4.255,22	0,00	0,00	0,00	4.255,22
060101 151 2269919	Ejecución subsidiaria EPLU 161/08	0,00	386,00	386,00	0,00	0,00	0,00	386,00
060101 151 2269922	Ejecución subsidiaria EPLU 107/07	0,00	329,59	329,59	0,00	0,00	0,00	329,59
060101 151 2269924	Ejecución subsidiaria EPLU 61/2002	0,00	7.108,67	7.108,67	0,00	0,00	0,00	7.108,67
060101 151 2269925	Ejecución subsidiaria EPLU 254/2003	0,00	23.267,76	23.267,76	0,00	0,00	0,00	23.267,76
060101 151 2269926	Ejecución subsidiaria O.E. 29/2010	0,00	0,01	0,01	0,00	0,00	0,00	0,01
060101 151 2269927	Ejecución subsidiaria O.E. 116/2009	0,00	800,00	800,00	0,00	0,00	0,00	800,00
060101 151 2269930	Ejecución subsidiaria EPLU 225/2003	0,00	16.118,54	16.118,54	0,00	0,00	0,00	16.118,54
060101 151 2269932	Ejecución subsidiaria EPLU 236/2003	0,00	18.600,75	18.600,75	0,00	0,00	0,00	18.600,75
060101 151 2269933	Ejecución subsidiaria EPLU 138/2000	0,00	4.826,98	4.826,98	0,00	0,00	0,00	4.826,98
060101 151 2269934	Ejecución subsidiaria EPLU 172/2006	0,00	10.443,59	10.443,59	0,00	0,00	0,00	10.443,59
060101 151 2269936	Ejecución subsidiaria EPLU 38/09	0,00	10.226,78	10.226,78	0,00	0,00	0,00	10.226,78
060101 151 2269937	Ejecución subsidiaria EPLU 292/2006	0,00	940,81	940,81	0,00	0,00	0,00	940,81
060101 151 2269938	Ejecución subsidiaria EPLU 216/2006	0,00	33.310,26	33.310,26	0,00	0,00	0,00	33.310,26
060101 151 2269939	Ejecución subsidiaria obras SUP. T-7	0,00	738.544,47	738.544,47	0,00	0,00	0,00	738.544,47
060101 151 2269940	Ejecución subsidiaria EPLU 340/01	0,00	7.637,88	7.637,88	0,00	0,00	0,00	7.637,88
060101 151 2269941	Ejecución subsidiaria obras aval expediente 157/03	0,00	10.118,72	10.118,72	0,00	0,00	0,00	10.118,72
060101 151 2269942	Ejecución subsidiaria O.E. 53/06	0,00	16.289,00	16.289,00	0,00	0,00	0,00	16.289,00
060101 151 2269943	Ejecución subsidiaria EPLU 192/06	0,00	35.000,00	35.000,00	0,00	0,00	0,00	35.000,00
060101 151 2269944	Ejecución subsidiaria EPLU 16/09	0,00	26.251,84	26.251,84	0,00	0,00	0,00	26.251,84
060101 151 2269946	Ejecución subsidiaria EPLU 36/04	0,00	7.731,38	7.731,38	0,00	0,00	0,00	7.731,38
060101 151 2269947	Ejecución subsidiaria O.E. 67/09	0,00	2.183,90	2.183,90	0,00	0,00	0,00	2.183,90

Fecha de Referencia: 31/12/2013  
Fecha de Creación: 21/04/2015

**EXCMO. AYTO VÉLEZ-MALAGA - 2013**

**ESTADO DE LIQUIDACIÓN DEL PRESUPUESTO**

I.- Liquidación del presupuesto de gastos

PARTIDA PRESUPUESTARIA	DESCRIPCIÓN	CRÉDITOS PRESUPUESTARIOS		GASTOS COMPROMETIDOS	OBLIGACIONES RECONOCIDAS NETAS	PAGOS	OBLIGACIONES PENDIENTES DE PAGO A 31 DE DICIEMBRE	REMANENTES DE CRÉDITO
		INICIALES	MODIFICAC. DEFINITIVOS					
060101 151 2269948	Ejecución subsidiaria EPLU 222/07	0,00	15.659,32	7.927,94	0,00	0,00	0,00	15.659,32
060101 151 2269949	Ejecución subsidiaria EPLU 219/07	0,00	4.888,42	0,00	0,00	0,00	0,00	4.888,42
060101 151 2269950	Ejecución subsidiaria EPLU 218/07	0,00	7.800,00	0,00	0,00	0,00	0,00	7.800,00
060101 151 2269951	Ejecución subsidiaria O.E. 49/07	0,00	27.642,36	0,00	0,00	0,00	0,00	27.642,36
060101 151 2269952	Ejecución subsidiaria EPLU 32/08	0,00	5.984,54	0,00	0,00	0,00	0,00	5.984,54
060101 151 2269953	Ejecución subsidiaria EPLU 98/07	0,00	2.269,74	0,00	0,00	0,00	0,00	2.269,74
060101 151 2269955	Ejecución subsidiaria EPLU 98/2007	0,00	2.327,45	0,00	0,00	0,00	0,00	2.327,45
060101 151 2269956	Ejecución subsidiaria EPLU 138/00	0,00	43.450,74	0,00	0,00	0,00	0,00	43.450,74
060101 151 2269957	Ejecución subsidiaria EPLU 55/06	0,00	12.122,51	12.122,51	0,00	0,00	0,00	12.122,51
060101 151 2269958	Ejecución subsidiaria EPLU 56/07	0,00	19.455,86	0,00	0,00	0,00	0,00	19.455,86
060101 151 2269963	Ejecución subsidiaria O.E. 96/09	0,00	9.834,50	0,00	0,00	0,00	0,00	9.834,50
060101 151 2269964	Ejecución subsidiaria O.E. 40/08	0,00	1.404,41	0,00	0,00	0,00	0,00	1.404,41
060101 151 2269965	Ejecución subsidiaria EPLU 72/2012	0,00	1.228,97	0,00	0,00	0,00	0,00	1.228,97
060101 151 2269966	Gastos ejecución subsidiaria EPLU 96/09	0,00	29.623,50	0,00	0,00	0,00	0,00	29.623,50
060101 151 2269967	Gastos ejecución subsidiaria EPLU 125/09	0,00	15.524,68	15.524,68	0,00	0,00	0,00	15.524,68
060101 151 2269968	Gastos ejecución subsidiaria O.E. 12/2012	0,00	1.500,00	0,00	0,00	0,00	0,00	1.500,00
060101 151 2269969	Gastos ejecución subsidiaria O.E. 69/2011	0,00	4.100,00	0,00	0,00	0,00	0,00	4.100,00
060101 151 2269970	Gastos ejecución subsidiaria O.E. 92/2008	0,00	4.533,00	0,00	0,00	0,00	0,00	4.533,00
060101 151 2269971	Gastos ejecución subsidiaria EPLU 291/06	0,00	6.652,07	0,00	0,00	0,00	0,00	6.652,07
060101 151 2269972	Gastos ejecución subsidiaria EPLU 30/02	0,00	2.078,38	0,00	0,00	0,00	0,00	2.078,38
060101 151 2269973	Gastos ejecución subsidiaria EPLU 107/05	0,00	43.450,74	0,00	0,00	0,00	0,00	43.450,74
060101 151 2269974	Gastos ejecución subsidiaria EPLU 105/07	0,00	12.812,80	0,00	0,00	0,00	0,00	12.812,80
060101 151 2269975	Gastos ejecución subsidiaria O.E. 63/2013	0,00	5.500,00	0,00	0,00	0,00	0,00	5.500,00
060101 151 2269976	Gastos ejecución subsidiaria EPLU 3/11	0,00	9.842,60	0,00	0,00	0,00	0,00	9.842,60
060101 151 2269977	Gastos ejecución subsidiaria O.E. 32/11	0,00	1.000,00	0,00	0,00	0,00	0,00	1.000,00
060101 151 2269978	Gastos ejecución subsidiaria EPLU 105/12	0,00	5.888,56	0,00	0,00	0,00	0,00	5.888,56
060101 151 2269979	Gastos ejecución subsidiaria EPLU 67/08	0,00	8.716,42	0,00	0,00	0,00	0,00	8.716,42
060101 151 22799	Demoliciones y otras obras urgentes	0,00	49.232,37	0,00	0,00	0,00	0,00	49.232,37
060101 151 60001	Patrimonio Municipal de Suelo con Financiación Afé	700.545,31	-395.332,87	151.941,53	151.941,53	151.941,53	0,00	153.270,91
060101 151 60002	Patrimonio M. Suelo Financiación Aferada (GMU)	0,00	391.380,78	0,00	0,00	0,00	0,00	391.380,78
060101 151 60930	Obras rehab. y urbanizac.. antigua fábrica azúcar	0,00	123.741,39	0,00	0,00	0,00	0,00	123.741,39
060101 151 60931	Obras de urbanización UE.VM-2A	0,00	44.022,66	0,00	0,00	0,00	0,00	44.022,66
060101 151 60932	Obras de urbanización UE.CH-1-3-4-5	0,00	8.803,50	0,00	0,00	0,00	0,00	8.803,50
060101 151 60933	Obras de urbanización SUP.VM-7	0,00	347.654,33	0,00	0,00	0,00	0,00	347.654,33
060101 151 60934	Obras de urbanización UE-1 SUP.VM-8	0,00	61.714,41	0,00	0,00	0,00	0,00	61.714,41
060101 151 60935	Obras de urbanización UE.B13 Los Arquillos	0,00	52.158,12	0,00	0,00	0,00	0,00	52.158,12
060101 151 60936	Ejecución de aval UE.A-18	0,00	143.822,11	4.114,00	4.114,00	4.114,00	0,00	139.708,11
060101 151 60937	Obras de urbanización UE.VM-5 Huerto Vicario	0,00	8.571,62	0,00	0,00	0,00	0,00	8.571,62

**ESTADO DE LIQUIDACIÓN DEL PRESUPUESTO**

**I.- Liquidación del presupuesto de gastos**

PARTIDA PRESUPUESTARIA	DESCRIPCIÓN	CRÉDITOS PRESUPUESTARIOS		GASTOS COMPROMETIDOS	OBLIGACIONES RECONOCIDAS NETAS	PAGOS	OBLIGACIONES PENDIENTES DE PAGO A 31 DE DICIEMBRE	REMANENTES DE CRÉDITO
		INICIALES	MODIFICAC.					
060101 151 60938	Obras de urbanización UE-B-15	0,00	116.450,00	0,00	0,00	0,00	0,00	116.450,00
060101 151 60939	Obras de urbanización UE-VM-31	0,00	13.600,00	0,00	0,00	0,00	0,00	13.600,00
060101 151 60940	Obras de urbanización UE-L-2	0,00	29.386,33	0,00	0,00	0,00	0,00	29.386,33
060101 151 60941	Obras de urbanización UE-3 SUP-VM-8	0,00	119.558,69	0,00	0,00	0,00	0,00	119.558,69
060101 151 60942	Obras de urbanización UE-VM-36	0,00	50.945,08	0,00	0,00	0,00	0,00	50.945,08
060101 151 60943	Obras de urbanización UE-VM-18.2	0,00	211.763,72	6.315,20	5.219,17	5.219,17	0,00	206.544,55
060101 151 62205	Convenio Obra Edificio de los Pósitos	0,00	0,00	0,00	0,00	0,00	0,00	0,00
060101 151 63200	Obras rehab. y urbanizac. antigua fábrica azucar	0,00	87.688,14	0,00	0,00	0,00	0,00	87.688,14
060101 151 78001	Subv. Rehab. viviendas centro histórico (BIC) 2012	0,00	8.245,78	0,00	0,00	0,00	0,00	8.245,78
060101 155 61902	Convenio Gerencia de Urbanismo	0,00	0,00	0,00	0,00	0,00	0,00	0,00
060101 155 61905	Refuerzo calzada N-340 (a) entre Chilches y Benaja	7.000,00	0,00	7.000,00	6.201,94	5.488,11	713,83	798,06
060102 150 22000	Material oficina Servicio Urbanismo e Infraestruct.	2.150,00	0,00	2.150,00	0,00	0,00	0,00	2.150,00
060102 150 23100	Locomoción Servicio de Urbanismo e Infraestructura	2.100,00	0,00	2.100,00	95,00	0,00	95,00	2.005,00
060102 150 23120	Locomoción pers. no directivo Urbanismo e Infraestruct	0,00	0,00	0,00	46,55	46,55	0,00	-46,55
060102 150 61924	Planes Provinciales de Obras y Servicios	1.850,00	0,00	1.850,00	108.947,48	108.947,48	0,00	6.006,47
060102 151 22501	Tributos Junta Andalucía	519.000,00	4.993,40	529.000,00	5.174,30	5.174,30	0,00	1.669,10
060102 151 22706	Estudios y trabajos técnicos Urbanismo	0,00	10.000,00	0,00	283.784,37	136.712,71	147.071,66	245.215,63
060102 151 60901	Eliminación de Barreras Arquitectónicas	0,00	0,00	0,00	0,00	0,00	0,00	0,00
060102 151 60902	PPOS-2006:1ª Fase de la Reurb.del Conjunto Vélez S	0,00	999,90	999,90	0,00	0,00	0,00	999,90
060102 151 60903	Construcción de vías ciclistas	0,00	19.533,53	19.533,53	0,00	0,00	0,00	19.533,53
060102 151 60918	Urb. calle Genaro Rincón y transversales en T.M.	0,00	3.285,38	3.285,38	0,00	0,00	0,00	3.285,38
060102 151 60920	Obras en Accesibilidad Urbano y Playas en T.M.	0,00	701,01	701,01	0,00	0,00	0,00	701,01
060102 151 60921	Plan de Accesibilidad en V-M.	0,00	1.435,94	1.435,94	0,00	0,00	0,00	1.435,94
060102 151 60922	Obras Saneamiento de la zona Oriental de Lagos	0,00	670,00	670,00	0,00	0,00	0,00	670,00
060102 151 60924	Proyecto zona descanso vías ciclistas	0,00	3.480,00	3.480,00	0,00	0,00	0,00	3.480,00
060102 151 61901	Construcción y mejora rotonda Chilches con N-340	0,00	421,71	421,71	0,00	0,00	0,00	421,71
060102 151 61902	Mejora medioambiental del entorno torre Chilches	0,00	200,32	200,32	0,00	0,00	0,00	200,32
060102 151 61903	Dotación elementos ornamentales para nuevas glorie	0,00	273,33	273,33	0,00	0,00	0,00	0,00
060102 151 61904	Acond.zonas libres para inst.parques infantiles. Tr	0,00	600.000,00	600.000,00	157.891,11	101.944,68	55.946,43	442.108,89
060102 151 61905	Plan Director Fontaleza	0,00	148,81	148,81	0,00	0,00	0,00	148,81
060102 151 61906	Mejora de la accesibilidad en c/ la carrera 1ª fas	0,00	114.707,00	114.707,00	0,00	0,00	0,00	114.707,00
060102 151 61916	Centro Comercial Abierto	0,00	786.504,37	786.504,37	752.475,89	707.792,25	44.683,64	34.028,48
060102 151 61919	Remodelación Plaza Plazamar	0,00	12,62	12,62	0,00	0,00	0,00	12,62
060102 151 61921	Renovación de la red de alcantarillado C/ Levante	0,00	0,00	0,00	0,00	0,00	0,00	0,00
060102 151 61922	Convenio GMU 27/12/2006	0,00	0,00	0,00	0,00	0,00	0,00	0,00
060102 151 61929	Actualizaciones puntuales núcleos población 2010	0,00	0,00	0,00	0,00	0,00	0,00	0,00
060102 151 61940	Obras de mejora N-340 tramo Mezquitilla-Lagos	0,00	563.321,32	563.321,32	0,00	0,00	0,00	563.321,32

Fecha de Referencia: 31/12/2013  
Fecha de Creación: 21/04/2015

**EXCMO. AYTO VÉLEZ-MÁLAGA - 2013**

**ESTADO DE LIQUIDACIÓN DEL PRESUPUESTO**

**I.- Liquidación del presupuesto de gastos**

PARTIDA PRESUPUESTARIA	DESCRIPCIÓN	CRÉDITOS PRESUPUESTARIOS		GASTOS COMPROMETIDOS	OBLIGACIONES RECONOCIDAS NETAS	PAGOS	OBLIGACIONES PENDIENTES DE PAGO A 31 DE DICIEMBRE	REMANENTES DE CRÉDITO
		INICIALES	MODIFICAC.					
060102 151 61941	Planes Provinciales de Obras y Servicios 2010	0,00	349.692,59	349.692,59	322.399,18	317.793,69	4.605,49	27.293,41
060102 151 61963	Materiales Proteja	0,00	4.057,50	4.057,50	4.057,50	4.057,50	0,00	0,00
060102 151 62201	Actuaciones de mejora en los edificios municipales	0,00	20.651,82	20.651,82	1.721,83	1.721,83	0,00	18.929,99
060102 151 62202	Constr. edf. almacén asociaciones vecinales V.M.	0,00	23,56	23,56	0,00	0,00	0,00	23,56
060102 151 62203	Mejora accesos edf. para OALDDM en La Panoleta	0,00	440,26	440,26	0,00	0,00	0,00	440,26
060102 151 62208	Reforma Centro de Día de Mayores de Capuchinos	0,00	9.941,69	9.941,69	0,00	0,00	0,00	9.941,69
060102 151 62501	Adquisición de mobiliario urbano	0,00	51,26	51,26	0,00	0,00	0,00	51,26
060102 151 62502	Adquisición mobiliario urbano 2010	0,00	0,00	0,00	0,00	0,00	0,00	0,00
060102 151 62503	Adquisición mobiliario 2010	0,00	0,00	0,00	0,00	0,00	0,00	0,00
060102 151 62504	Señaliz. y normaliz. mobiliario urb.C.C.Abierto V.M	0,00	0,00	0,00	0,00	0,00	0,00	0,00
060102 155 12000	Sueldos del Grupo A1. Infraestructuras	29.354,64	0,00	29.354,64	29.775,60	29.775,60	0,00	-420,96
060102 155 12001	Sueldos del Grupo A2. Infraestructuras	38.719,56	-1.075,54	37.644,02	36.824,91	36.824,91	0,00	819,11
060102 155 12003	Sueldos del Grupo C1. Infraestructuras	39.539,36	0,00	39.539,36	40.735,99	40.735,99	0,00	-1.196,63
060102 155 12004	Sueldos del Grupo C2. Infraestructuras	83.785,80	0,00	83.785,80	85.107,63	85.107,63	0,00	-1.321,83
060102 155 12005	Sueldos del Grupo E. Infraestructuras	7.678,58	0,00	7.678,58	7.678,58	7.678,58	0,00	0,00
060102 155 12006	Trinientos. Infraestructuras	36.100,12	0,00	36.100,12	31.557,06	31.557,06	0,00	4.543,06
060102 155 12009	Otras retribuciones básicas. Infraestructuras	18.133,58	0,00	18.133,58	18.100,14	18.100,14	0,00	33,44
060102 155 12100	Complemento de destino Infraestructuras	108.801,48	-372,91	108.428,57	105.568,77	105.568,77	0,00	2.859,80
060102 155 12101	Complemento específico Infraestructuras	255.699,96	-2.902,33	252.797,63	252.878,63	252.878,63	0,00	-81,00
060102 155 13000	Ret. básicas pers. lab. fijo Infraestructuras	208.858,78	0,00	208.858,78	192.818,40	192.818,40	0,00	16.040,38
060102 155 13002	Otras rem. pers. lab. fijo Infraestructuras	289.596,38	0,00	289.596,38	291.291,09	291.291,09	0,00	-1.694,71
060102 155 13100	Personal laboral temporal Infraestructuras	75.000,00	0,00	75.000,00	131.412,51	130.490,59	0,00	-55.490,59
060102 155 13101	Personal laboral temp. Programa Ayuda Contratación	0,00	287.507,88	287.507,88	194.265,31	194.265,31	0,00	93.242,57
060102 155 15000	Complemento de productividad Infraestructuras	41.135,55	0,00	41.135,55	39.480,04	39.480,04	0,00	1.655,51
060102 155 15100	Gratificaciones Infraestructuras	12.313,27	0,00	12.313,27	1.738,17	1.738,17	0,00	10.575,10
060102 155 16000	Seguridad Social Infraestructuras	408.607,77	107.306,66	515.914,43	475.081,80	404.383,16	0,00	111.531,27
060102 155 20300	Arrendamiento de maquinaria, instalaciones y util	0,00	0,00	0,00	0,00	0,00	0,00	0,00
060102 155 21000	Servicio Vías Públicas	170.000,00	-23.097,58	146.902,42	172.024,65	109.282,45	62.742,20	-25.122,23
060102 155 21002	Gastos mantenim. y conservac. mobiliario urbano	20.000,00	0,00	20.000,00	6.367,72	776,32	5.591,40	13.632,28
060102 155 21300	Mantenimiento y útiles SAVE	20.000,00	80,52	20.080,52	26.882,09	19.588,57	7.293,52	-6.801,57
060102 155 21301	Mantenimiento y útiles Servicio vías públicas	25.000,00	50.000,00	75.000,00	2.212,39	1.489,89	722,50	72.787,61
060102 155 22104	Vestuario Vías Públicas	2.500,00	0,00	2.500,00	3.621,82	2.352,39	1.269,45	-1.121,82
060102 155 22501	Gastos de Tributos y otros de la Comunidad. Autónoma	0,00	0,00	0,00	180,90	180,90	0,00	-180,90
060102 155 22502	Gastos de Tributos y otros de las Entidades locale	0,00	0,00	0,00	286,29	286,29	29,66	-286,29
060102 155 60901	Liquidación excesos en obras municipales	90.000,00	0,00	90.000,00	0,00	0,00	0,00	90.000,00
060102 155 60903	Liquidación excesos en obras municipales (tea)	61.553,07	59.829,82	121.382,89	59.680,75	59.680,75	0,00	61.702,14
060102 155 60904	Circunvalación norte del núcleo de Vélez-Málaga	0,00	838,00	838,00	0,00	0,00	0,00	838,00
060102 155 60905	Proyecto de urb.del tramo urbano de la Ctra. Arenas	0,00	11.629,48	11.629,48	0,00	0,00	0,00	11.629,48

Fecha de Referencia: 31/12/2013  
Fecha de Creación: 21/04/2015

**EXCMO. AYTO VÉLEZ-MALAGA - 2013**

**ESTADO DE LIQUIDACIÓN DEL PRESUPUESTO**

I.- Liquidación del presupuesto de gastos

PARTIDA PRESUPUESTARIA	DESCRIPCIÓN	CRÉDITOS PRESUPUESTARIOS		GASTOS COMPROMETIDOS	OBLIGACIONES RECONOCIDAS NETAS	PAGOS	OBLIGACIONES PENDIENTES DE PAGO A 31 DE DICIEMBRE	REMANENTES DE CRÉDITO
		INICIALES	MODIFICAC.					
060102 155 60906	Pavimentación camino acceso a los Neses en Benajár	0,00	4.538,65	0,00	0,00	0,00	0,00	4.538,65
060102 155 60907	Paviment. camino las monjas en Benajárfte Alto y d	0,00	578,37	0,00	0,00	0,00	0,00	578,37
060102 155 60913	Recogida aguas pluviales T.M. C/ Valdepeñas	0,00	0,59	0,00	0,00	0,00	0,00	0,59
060102 155 60919	Refuerzo firme y acerado lateral deho Cuesta Visil	0,00	670,00	0,00	0,00	0,00	0,00	670,00
060102 155 60927	Obras urb.pasajes transversales a C/ Rio Seco en B	0,00	367,58	0,00	0,00	0,00	0,00	367,58
060102 155 61901	Remodelac. entorno Plaza S. Julián, C/José Méndez	0,00	0,00	0,00	0,00	0,00	0,00	0,00
060102 155 61902	Mejora accesibilidad C/ Carrera 2ª fase	0,00	212,63	0,00	0,00	0,00	0,00	212,63
060102 155 61903	PPOS 2012	201.754,01	231.742,70	0,00	0,00	0,00	0,00	433.496,71
060102 155 61904	Mano de obra PFEA 2009	0,00	350,82	0,00	0,00	0,00	0,00	350,82
060102 155 61905	PPOS 2013	387.652,80	0,00	0,00	0,00	0,00	0,00	387.652,80
060102 155 61906	PFEA-2007	0,00	3.917,02	0,00	0,00	0,00	0,00	3.917,02
060102 155 61908	Reurb.Avd.Ardalucía en T.M.,tramo C/Princesa a C/A	0,00	39.720,01	0,00	0,00	0,00	0,00	39.720,01
060102 155 61909	Proyecto renov.pavimentos y serv.urb. el cañaveral	0,00	849,99	0,00	0,00	0,00	0,00	849,99
060102 155 61910	PFEA-01-12 Renov.de aceras y servicios en C/Infán	0,00	145.436,08	0,00	0,00	145.436,08	0,00	0,00
060102 155 61911	Renov.servicios y pav.C/Ultra, C/del Mar, C/Provi	0,00	0,00	0,00	0,00	0,00	0,00	0,00
060102 155 61912	Obras adoc.y ornant.rotondas entrada V.M.	0,00	3.253,80	0,00	0,00	0,00	0,00	3.253,80
060102 155 61913	Acond. y mejoras vías públicas	0,00	372,96	328,83	328,83	0,00	328,83	44,13
060102 155 61914	PPOS 2009	0,00	13.759,47	0,00	0,00	0,00	0,00	13.759,47
060102 155 61915	PFEA-02-12 Reurb.C/ Cristo del Cerro en V.M.	0,00	138.872,63	134.859,99	134.859,99	134.859,99	0,00	4.012,64
060102 155 61916	Carretera de Valle Niza (paralela Arroyo Marín)	0,00	346,08	0,00	0,00	0,00	0,00	346,08
060102 155 61917	Adecuac. y mejora acceso núcleo Zorrillas	0,00	281,43	0,00	0,00	0,00	0,00	281,43
060102 155 61920	3ª Fase Urb.C/Garita y C/ Las Pitas en T.M.	0,00	0,00	0,00	0,00	0,00	0,00	0,00
060102 155 61921	PFEA-03-12 Urb.tramo alto C/Camelia en Almavate	0,00	151.579,89	151.579,89	151.579,89	151.579,89	0,00	0,00
060102 155 61927	Acondicionamiento y mejora vías públicas e infr.	145.756,90	96.219,62	63.913,65	63.913,65	6.134,70	57.778,95	178.062,87
060102 155 61928	Renov.del pavimento uso peatonal C/ San Jose	0,00	105,54	0,00	0,00	0,00	0,00	105,54
060102 155 61930	Reparac.y reg. berna jN-340 segur entre Mezaquell	0,00	8,28	0,00	0,00	0,00	0,00	8,28
060102 155 61931	Reurb. Calle Ramiro Marcos en V.M.	0,00	0,00	0,00	0,00	0,00	0,00	0,00
060102 155 61934	Urb.C/ Penitente (Cañada del Cerro)	0,00	0,00	0,00	0,00	0,00	0,00	0,00
060102 155 61935	Mejora del Acerado C/Baeza y otras en VM.	0,00	3,44	0,00	0,00	0,00	0,00	3,44
060102 155 61936	Mejora acera y Serv.C/ Capuchinos y Hospitalico VM	0,00	45,18	0,00	0,00	0,00	0,00	45,18
060102 155 61937	Mejora infr.viaja Urb.Molino de Velasco en VM	0,00	554,71	0,00	0,00	0,00	0,00	554,71
060102 155 61938	Reurb.Calle Pancho López en V.M.	0,00	6,51	0,00	0,00	0,00	0,00	6,51
060102 155 61939	PFEA 2010: Gastos de Materiales	0,00	0,81	0,00	0,00	0,00	0,00	0,81
060102 155 61941	Obras urbanización.Avd. Andalucía T.M. 2ª fase	0,00	187,83	0,00	0,00	0,00	0,00	187,83
060102 155 61942	Planes Provinciales de Obras y Servicios 2011	0,00	120.831,60	111.396,21	109.910,58	109.910,58	0,00	10.921,02
060102 155 61943	Acondicionamiento y mejora vías públicas e i. fen	6.724,58	0,00	0,00	0,00	0,00	0,00	6.724,58
060102 155 61945	Campaña de refuerzo de calzada	94.048,40	0,00	0,00	0,00	0,00	0,00	94.048,40
060102 155 61946	Reurbanización C/Tejeda a C/Clara Campoamor	15.000,00	0,00	0,00	0,00	0,00	0,00	15.000,00





Fecha de Referencia: 31/12/2013  
Fecha de Creación: 21/04/2015

**EXCMO. AYTO VÉLEZ-MALAGA - 2013**

**ESTADO DE LIQUIDACIÓN DEL PRESUPUESTO**

**I.- Liquidación del presupuesto de gastos**

PARTIDA PRESUPUESTARIA	DESCRIPCIÓN	CRÉDITOS PRESUPUESTARIOS		GASTOS COMPROMETIDOS	OBLIGACIONES RECONOCIDAS NETAS	PAGOS	OBLIGACIONES PENDIENTES DE PAGO A 31 DE DICIEMBRE	REMANENTES DE CRÉDITO
		INICIALES	MODIFICAC. DEFINITIVOS					
060102 231 62200	Construcción o adapt. edif. pers. dep. de Alzheimer	0,00	14.190,11	0,00	0,00	0,00	0,00	14.190,11
060102 231 62201	Edif. uso social en equipamiento El Romeral	0,00	163.775,30	0,00	0,00	0,00	0,00	163.775,30
060102 231 62204	Construcción de edificio de usos múltiples Benajar	0,00	173.611,58	130.384,87	54.432,17	54.432,17	0,00	119.179,41
060102 231 62206	Constr. edif. usos múltiples usos sociales Almayate	0,00	1.368,62	0,00	0,00	0,00	0,00	1.368,62
060102 231 62210	Rehabilitación Centro de Día Mayores Torre del Mar	0,00	18.129,54	0,00	0,00	0,00	0,00	18.129,54
060102 231 62212	Construcción Centro Servicios Sociales Comunitario	0,00	1.458.288,01	1.166.650,40	0,00	0,00	0,00	1.458.288,01
060102 320 62201	PFEA-05-13 Repare. Colegios Públicos del Municipio	0,00	55.965,60	5.666,35	5.666,35	5.666,35	0,00	50.299,25
060102 320 62202	PFEA-06-11 Pint.Cementerio y 2ª Fase juzgados CEP	0,00	266,87	0,00	0,00	0,00	0,00	266,87
060102 320 62203	PFEA-07-12 Interv. Edificios Municipales:Pimara C	0,00	109.129,93	107.483,95	107.483,95	107.483,95	0,00	1.645,98
060102 320 62205	Renov. instalación eléctrica colegio Andalucía V.M	0,00	2.644,10	0,00	0,00	0,00	0,00	2.644,10
060102 320 62206	Renov. instalaciones eléctricas C.P. Custodio Puga	0,00	967,91	0,00	0,00	0,00	0,00	967,91
060102 320 62207	Renov. instalación eléctrica C. P. La Asarquia V.M	0,00	722,91	0,00	0,00	0,00	0,00	722,91
060102 320 62208	Renov. instalación eléctrica C. P. Los Remedios	0,00	5.868,49	0,00	0,00	0,00	0,00	5.868,49
060102 320 62209	Renov. instalación eléctrica C. Romeral y Valle-Ni	0,00	1.735,46	0,00	0,00	0,00	0,00	1.735,46
060102 320 62211	Construcción C. Educativo para uso Assoc. Vocinales	0,00	2.623,26	0,00	0,00	0,00	0,00	2.623,26
060102 320 62212	PFEA-05-12 Repare. Colegios Públicos del Municipio	0,00	84.274,95	73.394,53	73.394,53	73.394,53	0,00	10.880,42
060102 333 62200	Museo de Arte Contemporáneo	0,00	55.955,21	0,00	0,00	0,00	0,00	55.955,21
060102 333 62201	Construcción centro de arte contemporáneo	0,00	95.730,04	51.800,34	51.800,34	51.800,34	0,00	43.929,70
060102 342 61901	PFEA-08-12 Interv. Instalac. Deportivas: Repar. cerra	0,00	81.203,02	71.219,88	71.219,88	71.219,88	0,00	9.983,14
060102 342 61902	PFEA-04-13 IRepar. Instalac. Deportivas: Plan de pin	0,00	148.656,60	2.303,20	2.303,20	2.303,20	0,00	146.353,40
060102 342 61965	Reparación Cerramiento Polid. Fdo. Ruiz Hierro	0,00	970,27	0,00	0,00	0,00	0,00	970,27
060102 342 62201	Instalaciones deportivas	0,00	10.691,81	9.886,99	9.886,99	9.886,99	0,00	804,82
060102 342 62202	Ejec. obras remodelación Estadio Vivar Téllez. 2ª f	0,00	8.381,60	0,00	0,00	0,00	0,00	8.381,60
060102 342 62203	Instalaciones Deportivas 2010	0,00	0,00	0,00	0,00	0,00	0,00	0,00
060102 342 62204	Proy. Básico y Ejec. fase II y III Vivar Téllez	0,00	424,83	0,00	0,00	0,00	0,00	424,83
060102 342 62206	Piscina en Traana junto a Polideportivo	0,00	0,00	0,00	0,00	0,00	0,00	0,00
060102 342 62208	Campo fútbol Juan Aznaga T.M. césped artificial	0,00	5.867,52	0,00	0,00	0,00	0,00	5.867,52
060102 342 62209	Campo de fútbol de Benajárfé	0,00	15.940,93	0,00	0,00	0,00	0,00	15.940,93
060102 342 62210	Piscina en Cajiz	0,00	131,06	0,00	0,00	0,00	0,00	131,06
060102 342 62211	Adept.piscinas y zonas dep. Pol.Fdo. Ruiz Hierro	0,00	745.254,11	457.557,12	457.557,12	400.838,12	56.719,00	287.696,99
060102 342 62212	Pistas de padel y polideportivas parque MZambrano	0,00	476,20	0,00	0,00	0,00	0,00	476,20
060102 342 62213	Instalaciones Polideportivas en Chitches	0,00	0,00	0,00	0,00	0,00	0,00	0,00
060102 342 62215	Mejora piscina cubierta municipal	0,00	1.046,83	0,00	0,00	0,00	0,00	1.046,83
060102 342 62222	Instalaciones Polideportivas en Benajárfé	0,00	0,00	0,00	0,00	0,00	0,00	0,00
060102 431 62213	Adaptación Estación de Autobuses a mercado municipal	385.000,00	409.086,73	0,00	0,00	0,00	0,00	794.086,73
060102 452 60908	Recogida aguas pluviales T.M. 2ª fase Caleta y Vel	0,00	555,37	0,00	0,00	0,00	0,00	555,37
060102 452 61900	Programa actuaciones financiado con mejora 2007	0,00	1.694.014,72	1.129.219,60	1.129.219,60	1.129.219,60	0,00	564.795,12
060102 454 61915	Acondicionamiento caminos rurales	100.000,00	57.705,81	0,00	0,00	0,00	0,00	157.705,81

Fecha de Referencia: 31/12/2013  
Fecha de Creación: 21/04/2015

**EXCMO. AYTO VÉLEZ-MÁLAGA - 2013**

**ESTADO DE LIQUIDACIÓN DEL PRESUPUESTO**

**I.- Liquidación del presupuesto de gastos**

PARTIDA PRESUPUESTARIA	DESCRIPCIÓN	CRÉDITOS PRESUPUESTARIOS		GASTOS COMPROMETIDOS	OBLIGACIONES RECONOCIDAS NETAS	PAGOS	OBLIGACIONES PENDIENTES DE PAGO A 31 DE DICIEMBRE	REMANENTES DE CRÉDITO
		INICIALES	MODIFICAC. DEFINITIVOS					
060102 454 61916	Mejora Camino de los Pepones 2ª Fase	0,00	41.007,34	0,00	0,00	0,00	0,00	41.007,34
060102 912 62600	Adqu.equipo sonido,audiovisual y de iluminación Te	8.000,00	8.000,00	0,00	0,00	0,00	0,00	8.000,00
060102 920 20200	Arrendamientos de edificios	44.730,00	59.250,00	40.094,04	32.038,57	22.377,57	9.661,00	27.211,43
060102 920 21200	Mantenimiento y conservación edificios municipales	250.000,00	253.709,79	248.833,62	242.235,49	181.325,76	60.909,73	11.474,30
060102 920 22103	Combustible instalaciones edificios municipales	0,00	0,00	3.355,94	3.355,94	3.355,94	0,00	-3.355,94
060102 920 22600	Gastos Diversos de Edificios Municipales	0,00	0,00	662,31	662,31	577,53	84,78	-662,31
060102 920 62201	Actuaciones de mejora en los edificios municipales	85.000,00	30.231,09	30.231,09	30.231,09	24.791,53	5.439,56	85.000,00
060102 920 62203	Rehabilitación Edificio Los Pósitos	460.000,00	0,00	0,00	0,00	0,00	0,00	460.000,00
060102 920 62204	Actuaciones de mejora en los edifs municipales fea	52.905,91	0,00	0,00	0,00	0,00	0,00	52.905,91
060102 920 62205	Actuaciones de mejora en la Casa Conaistorial	85.000,00	0,00	0,00	0,00	0,00	0,00	85.000,00
060102 920 62206	Intervención en el Palacio de Boniel para adaptar	50.000,00	0,00	0,00	0,00	0,00	0,00	50.000,00
060102 920 62207	Actuación en edificio Microvéllez	35.000,00	0,00	0,00	0,00	0,00	0,00	35.000,00
060102 920 62502	Adquisición de mobiliario	30.000,00	61.608,84	26.504,94	26.504,94	6.013,15	20.491,79	35.103,90
060102 920 62504	Adquisición de mobiliario (fee)	3.751,30	1.553,25	1.553,25	1.553,25	722,45	832,80	3.751,30
060102 920 62505	Equipamiento nuevos edificios municipales	200.000,00	5.971,97	5.971,97	5.971,97	0,00	5.971,97	200.000,00
060102 920 75000	Rehabilitación Edificio Los Pósitos	0,00	78.650,70	0,00	0,00	0,00	0,00	78.650,70
060103 151 78000	Subv. Rehabilit. viviendas centro histórico (BIC)	421.743,10	0,00	0,00	0,00	0,00	0,00	421.743,10
060103 152 78003	Subv. Rehabilit. Autonomía 2009	0,00	51.235,00	19.692,50	19.692,50	19.692,50	0,00	31.542,50
060103 232 78000	Programa Transformación de infravivienda	74.280,64	0,00	0,00	0,00	0,00	0,00	74.280,64
060201 151 62203	Actuaciones de mejora en Edif. Mples. 2010	0,00	0,00	0,00	0,00	0,00	0,00	0,00
060201 152 22706	Programa Transformación de Infravivienda 2ª fase	0,00	40.179,80	0,00	0,00	0,00	0,00	40.179,80
060201 231 62204	Rehabilitación del Café Teatro en Triana	0,00	2.600,06	0,00	0,00	0,00	0,00	2.600,06
060201 232 62205	Sonido e iluminación Café Teatro Triana	0,00	0,00	0,00	0,00	0,00	0,00	0,00
060201 232 78000	Programa Transformación Infravivienda	0,00	84.304,49	76.753,47	21.643,30	21.643,30	0,00	62.661,19
060201 333 62205	Equipamiento Sala Joaquín Lobato	0,00	333.580,80	217.000,00	139.256,41	139.256,41	0,00	194.324,39
060201 333 62206	Centro de Interpretación de la Axarquía	0,00	0,74	0,00	0,00	0,00	0,00	0,74
060201 342 62216	Rehab. Vestuarios Instal. deportivas P. Marítimo T.M	0,00	65,08	0,00	0,00	0,00	0,00	65,08
060201 342 62217	Edif. usos múltiples (Polígono Indus. La Parola)	0,00	342,88	0,00	0,00	0,00	0,00	342,88
060201 432 62201	Inversiones Tenencia Alcaldía de T.M.	0,00	0,00	0,00	0,00	0,00	0,00	0,00
060201 912 61900	Inversiones T.A. Trapiche-Triana	0,00	0,00	0,00	0,00	0,00	0,00	0,00
060201 912 61904	Inversiones T.A. Calera	0,00	0,00	0,00	0,00	0,00	0,00	0,00
060201 922 62201	Actuaciones de mejora en edificios municipales	4.465,96	4.465,96	4.465,96	4.465,96	4.465,96	0,00	0,00
070101 130 22104	Vestuario Policía Local	40.000,00	81.847,83	42.092,72	42.092,72	50,30	42.042,22	39.755,11
070101 130 22200	Comunicaciones Policía Local	44.000,00	44.000,00	42.033,40	38.532,45	17.514,75	21.017,70	5.467,55
070101 130 2269900	Gastos diversos Policía Local	8.000,00	11.348,05	12.198,57	12.198,57	8.547,32	3.651,25	7.149,48
070101 132 12000	Sueldos del Grupo A1. Seguridad	29.354,64	0,00	30.055,22	30.055,22	30.055,22	0,00	-700,58
070101 132 12001	Sueldos del Grupo A2. Seguridad	51.626,08	-21.510,88	23.286,66	23.286,66	23.286,66	0,00	6.828,54

Fecha de Referencia: 31/12/2013  
Fecha de Creación: 21/04/2015

**EXCMO. AYTO VÉLEZ-MALAGA - 2013**

**ESTADO DE LIQUIDACIÓN DEL PRESUPUESTO**

**I.- Liquidación del presupuesto de gastos**

PARTIDA PRESUPUESTARIA	DESCRIPCIÓN	CRÉDITOS PRESUPUESTARIOS		GASTOS COMPROMETIDOS	OBLIGACIONES RECONOCIDAS NETAS	PAGOS	OBLIGACIONES PENDIENTES DE PAGO A 31 DE DICIEMBRE	REMANENTES DE CRÉDITO
		INICIALES	MODIFICAC.					
070101 132 12003	Sueldos del Grupo C1. Seguridad	1.136.756,60	-65.898,92	1.070.857,68	1.040.348,02	1.040.348,02	0,00	30.509,66
070101 132 12004	Sueldos del Grupo C2. Seguridad	92.164,38	-6.982,15	85.182,23	89.965,65	89.965,65	0,00	-4.783,42
070101 132 12006	Trenios. Seguridad	231.128,31	-1.668,40	229.459,91	184.502,97	184.502,97	0,00	44.956,94
070101 132 12009	Otras retribuciones básicas. Seguridad	108.542,34	-8.131,99	100.410,35	98.311,62	98.311,62	0,00	2.098,73
070101 132 12100	Complemento de destino Seguridad	651.254,04	-48.377,07	602.876,97	561.834,80	561.834,80	0,00	41.042,17
070101 132 12101	Complemento específico Seguridad	1.401.342,20	-104.195,38	1.297.346,82	1.306.150,58	1.306.150,58	0,00	-8.803,76
070101 132 13000	Ret. básicas pers. lab. fijo Seguridad	19.890,80	0,00	19.890,80	16.755,88	16.755,88	0,00	3.134,92
070101 132 13002	Otras rem. pers. lab. fijo Seguridad	28.058,38	0,00	28.058,38	22.230,58	22.230,58	0,00	5.827,80
070101 132 15000	Complemento de productividad Seguridad	799.649,32	0,00	799.649,32	777.744,41	777.744,41	0,00	21.904,91
070101 132 15100	Gratificaciones Seguridad	217.000,00	0,00	217.000,00	191.160,96	191.160,96	0,00	25.839,04
070101 132 16000	Seguridad Social Seguridad	1.507.198,21	-76.416,44	1.430.781,77	1.230.304,57	1.230.370,57	18,86	200.392,34
070101 132 20400	Gastos alquiler vehículos Parque Móvil	307.000,00	0,00	307.000,00	284.197,45	284.197,45	42.076,35	22.802,55
070101 132 21400	Material de transporte parque móvil	36.900,00	24.203,01	61.103,01	58.111,22	25.391,22	32.720,00	2.991,79
070101 132 22000	Material de oficina Policía Local	1.750,00	0,00	1.750,00	418,56	126,99	291,57	1.331,44
070101 132 22103	Combustible Parque móvil	122.000,00	0,00	122.000,00	151.719,97	151.552,95	167,02	-29.719,97
070101 132 2269900	Gastos depósito detenidos	7.000,00	0,00	7.000,00	1.641,84	1.459,32	182,52	5.358,16
070101 132 23000	Dietas personal Seguridad	650,00	0,00	650,00	0,00	0,00	0,00	650,00
070101 132 23020	Dietas personal no directivo. Seguridad	0,00	522,00	522,00	522,00	0,00	522,00	0,00
070101 132 23100	Locomoción personal. Seguridad	850,00	0,00	850,00	0,00	0,00	0,00	850,00
070101 132 23120	Locomoción pers. no directivo Seguridad	0,00	181,80	181,80	79,25	79,25	0,00	102,55
070101 132 62200	Renovación Vestuario arresto y Garaje Policía Local	80.000,00	0,00	80.000,00	0,00	0,00	0,00	80.000,00
070101 132 62301	Armatamiento Policía Local	10.000,00	0,00	10.000,00	0,00	0,00	0,00	10.000,00
070101 132 62304	Armatamiento Policía Local 2010	0,00	0,00	0,00	0,00	0,00	0,00	0,00
070101 132 62400	Adquisición de dos quads para la Policía	16.000,00	0,00	16.000,00	0,00	0,00	0,00	16.000,00
070101 135 46700	Transf. Consorcio Provincial Extinción Incendios	1.136.559,98	71.172,27	1.207.732,25	1.207.732,25	1.207.732,25	0,00	0,00
070102 134 12003	Sueldos del Grupo C1. Protección Civil	9.884,84	0,00	9.884,84	11.324,88	11.324,88	0,00	-1.440,04
070102 134 12004	Sueldos del Grupo C2. Protección Civil	8.378,58	0,00	8.378,58	8.662,27	8.662,27	0,00	-283,69
070102 134 12006	Trenios. Protección Civil	4.891,52	0,00	4.891,52	5.370,50	5.370,50	0,00	-478,98
070102 134 12009	Otras retribuciones básicas. Protección Civil	1.489,44	0,00	1.489,44	2.279,02	2.279,02	0,00	-789,58
070102 134 12100	Complemento de destino Protección Civil	8.936,64	0,00	8.936,64	10.076,15	10.076,15	0,00	-1.139,51
070102 134 12101	Complemento específico Protección Civil	20.284,05	0,00	20.284,05	23.892,42	23.892,42	0,00	-3.608,37
070102 134 15000	Complemento de productividad Protección Civil	9.309,66	0,00	9.309,66	13.908,73	13.908,73	0,00	-4.599,07
070102 134 15100	Gratificaciones Protección Civil	20.000,00	0,00	20.000,00	0,00	0,00	0,00	20.000,00
070102 134 16000	Seguridad Social Protección Civil	22.866,56	-5.040,00	17.826,56	18.414,63	18.414,63	0,00	-588,07
070102 134 22000	Material oficina Protección Civil	500,00	0,00	500,00	136,30	136,30	0,00	363,70
070102 134 22104	Vestuario Protección Civil	2.000,00	0,00	2.000,00	2.070,78	0,00	2.070,78	-70,78
070102 134 22200	Comunicaciones Protección Civil	1.000,00	0,00	1.000,00	259,30	259,30	0,00	740,70
070102 134 2269900	Gastos diversos Protección Civil	3.000,00	3.095,02	6.095,02	11.548,54	8.166,14	3.382,40	-5.453,52

**ESTADO DE LIQUIDACIÓN DEL PRESUPUESTO**

**I.- Liquidación del presupuesto de gastos**

PARTIDA PRESUPUESTARIA	DESCRIPCIÓN	CRÉDITOS PRESUPUESTARIOS		GASTOS COMPROMETIDOS	OBLIGACIONES RECONOCIDAS NETAS	PAGOS	OBLIGACIONES PENDIENTES DE PAGO A 31 DE DICIEMBRE	REMANENTES DE CRÉDITO
		INICIALES	MODIFICAC. DEFINITIVOS					
070102 134 23000	Dieta personal Protección Civil	600,00	0,00	0,00	0,00	0,00	0,00	600,00
070102 134 23100	Locomoción personal Protección Civil	500,00	0,00	0,00	0,00	0,00	0,00	500,00
070102 134 23120	Locomoción pers. no directivo Protección Civil	0,00	121,60	243,20	243,20	243,20	0,00	-121,60
070102 134 62600	Adq. estaciones meteorológicas autonómicas	0,00	1.149,10	0,00	0,00	0,00	0,00	1.149,10
070103 133 2269900	Campaña Seguridad Vial	1.000,00	0,00	0,00	0,00	0,00	0,00	1.000,00
070103 133 62302	Señalización de tráfico en Torre del Mar	0,00	0,00	0,00	0,00	0,00	0,00	0,00
070103 133 62303	Señalización de tráfico	0,00	0,00	0,00	0,00	0,00	0,00	0,00
070103 133 62305	Señalización de tráfico 2010	0,00	0,00	0,00	0,00	0,00	0,00	0,00
070103 133 62402	Vehículos parque móvil	0,00	7.376,25	6.586,11	6.586,11	1.359,99	5.226,12	790,14
070103 133 62501	Adquisición enseres de tráfico	0,00	0,00	0,00	0,00	0,00	0,00	0,00
070103 133 63501	PFEA-04-12 Reposición señalización tráfico y reno	0,00	166.939,44	166.939,44	166.939,44	166.939,44	0,00	0,00
070103 133 63501	PFEA-09-13 Reposic.señaliza.horizonta en peдан	0,00	60.979,03	0,00	0,00	0,00	0,00	60.979,03
070103 155 62500	Ejecución marcas viales mercaillos V.M.	0,00	0,00	0,00	0,00	0,00	0,00	0,00
070201 133 12003	Sueldos del Grupo C.1. Movilidad y Aparcamientos	9.884,84	0,00	1.812,90	1.812,90	1.812,90	0,00	8.071,94
070201 133 12006	Tríentros. Movilidad y Aparcamientos	2.528,26	0,00	0,00	0,00	0,00	0,00	2.528,26
070201 133 12009	Otras retribuciones básicas. Movilidad y Aparcam.	789,58	0,00	0,00	0,00	0,00	0,00	789,58
070201 133 12100	Complemento de destino Movilidad y Aparcamientos	4.737,48	0,00	0,00	0,00	0,00	0,00	4.737,48
070201 133 12101	Complemento específico Movilidad y Aparcamientos	10.483,01	0,00	0,00	0,00	0,00	0,00	10.483,01
070201 133 13000	Ret. básicas pers. lab. fijo Movilidad y Aparcam.	28.394,94	-4.523,18	23.871,76	23.871,76	22.490,13	0,00	1.381,63
070201 133 13002	Otras rem. pers. lab. fijo Movilidad y Aparcamient	38.407,47	0,00	38.407,47	38.407,47	36.432,03	0,00	1.975,44
070201 133 15000	Complemento de productividad Movilidad y Aparcam.	4.680,93	0,00	0,00	0,00	0,00	0,00	4.680,93
070201 133 16000	Seguridad Social Movilidad y Aparcamientos	37.324,75	-840,25	36.484,50	36.484,50	18.117,49	0,00	18.367,01
070201 133 21000	Mobiliario y enseres de tráfico	10.000,00	10.974,33	20.974,33	20.974,33	13.178,17	10.974,33	-3.178,17
070201 133 22000	Material de oficina Movilidad y Aparcamientos	138.000,00	0,00	138.000,00	138.000,00	62.333,27	4.528,67	71.138,06
070201 133 22799	Retirada de oficina Movilidad y Aparcamientos	650,00	0,00	0,00	0,00	0,00	0,00	650,00
070201 133 23000	Dieta personal Movilidad y aparcamientos	850,00	0,00	0,00	0,00	0,00	0,00	850,00
070201 133 62303	Señalización de tráfico	3.000,00	26.210,74	29.210,74	29.210,74	13.366,76	12.417,30	3.426,68
080101 230 22000	Material de oficina servicios sociales	5.000,00	0,00	5.000,00	5.000,00	3.391,11	172,04	1.436,85
080101 230 2269900	Gastos diversos Servicios Sociales	22.000,00	-364,00	21.636,00	21.636,00	2.437,89	41.566,51	-22.368,40
080101 230 23000	Dieta personal Servicios Sociales	600,00	0,00	0,00	0,00	0,00	0,00	600,00
080101 230 23100	Locomoción personal Servicios Sociales	500,00	0,00	0,00	0,00	0,00	0,00	500,00
080101 230 23120	Locomoción pers. no directivo Servicios Sociales	0,00	0,00	0,00	0,00	0,00	0,00	0,00
080101 231 12006	Sueldos del Grupo C2. Servicios Sociales C. P. I.	33.514,32	0,00	33.514,32	33.514,32	1.258,62	0,00	-1.258,62
080101 231 12004	Tríentros. Servicios Sociales C. P. I.	2.931,52	0,00	2.931,52	2.931,52	38.308,94	0,00	-4.794,62
080101 231 12009	Otras retribuciones básicas. Servicios Sociales C.	2.799,44	-560,00	2.239,44	2.239,44	787,60	0,00	2.143,92
080101 231 12100	Complemento de destino Servicios Sociales C. P. I.	16.796,64	0,00	16.796,64	16.796,64	2.782,04	0,00	-542,60
080101 231 12101	Complemento específico Servicios Sociales C. P. I.	36.524,40	0,00	36.524,40	36.524,40	12.212,56	0,00	4.584,08
				38.809,00	37.970,25	37.970,25	0,00	-1.445,85

Fecha de Referencia: 31/12/2013  
Fecha de Creación: 21/04/2015

**EXCMO. AYTO VÉLEZ-MALAGA - 2013**

**ESTADO DE LIQUIDACIÓN DEL PRESUPUESTO**

**I.- Liquidación del presupuesto de gastos**

PARTIDA PRESUPUESTARIA	DESCRIPCIÓN	CRÉDITOS PRESUPUESTARIOS		GASTOS COMPROMETIDOS	OBLIGACIONES RECONOCIDAS NETAS	PAGOS	OBLIGACIONES PENDIENTES DE PAGO A 31 DE DICIEMBRE	REMANENTES DE CRÉDITO
		INICIALES	MODIFICAC. DEFINITIVOS					
080101 231 13000	Ret. básicas pers. lab. fijo Servicios Sociales C.	232.851,46	73.337,91	306.189,37	278.912,81	278.912,81	0,00	27.276,56
080101 231 13002	Otras rem. Servicios Sociales Comunitarios. P.I	319.482,99	-5.776,20	313.706,79	309.014,47	309.014,47	0,00	4.692,32
080101 231 13100	Personal laboral temporal Servicios Sociales Comun	75.000,00	26.334,99	101.334,99	70.868,65	70.868,65	0,00	30.466,34
080101 231 15000	Comp. productividad Servicios Sociales C. P. I	2.795,72	0,00	2.795,72	1.155,88	1.155,88	0,00	1.639,84
080101 231 15100	Gratificaciones Servicios Sociales Comunitarios P.	9.765,70	-9.600,00	165,70	114,27	114,27	0,00	51,43
080101 231 16000	Seguridad Social Servicios Sociales C. P. I	224.295,14	14.561,17	238.856,31	223.498,08	208.936,91	14.561,17	15.358,23
080101 231 20200	Arrendamientos de edificios Servicios Sociales	57.510,00	0,00	57.510,00	17.338,07	15.936,07	1.402,00	40.171,93
080101 231 21500	Mantenimiento mobiliario y enseres serv. sociales	1.000,00	0,00	1.000,00	0,00	0,00	0,00	1.000,00
080101 231 2269900	Programa tiempo libre menores riesgo social	25.000,00	39.847,00	64.847,00	20.207,55	18.250,06	1.957,49	44.639,45
080101 231 48001	Subvenciones asociac. fines beneficios y asistenc.	27.000,00	73.000,00	100.000,00	6.000,00	6.000,00	0,00	94.000,00
080101 231 48002	Ayudas de emergencias sociales	275.000,00	0,00	275.000,00	274.951,17	274.951,17	100,00	48,83
080101 231 48003	Ayudas económicas a familias menores	258.500,00	-4.319,22	254.180,78	195.233,77	168.211,64	27.022,13	58.947,01
080101 232 48900	Transferencias a organizaciones no gubernamentales	20.000,00	0,00	20.000,00	10.000,00	0,00	10.000,00	10.000,00
080102 231 13100	Pers. lab. temporal Asuntos Sociales: Dependencia	108.634,14	0,00	108.634,14	81.117,82	81.117,82	0,00	27.516,32
080102 231 16000	Seguridad Social Asuntos Sociales: Dependencia	39.875,53	0,00	39.875,53	24.712,76	24.712,76	0,00	15.162,77
080103 231 13000	Ret. básicas Asuntos Sociales: Equipo Trat. Famil.	67.163,64	0,00	67.163,64	60.602,25	60.602,25	0,00	6.561,39
080103 231 13002	Otras rem. Asuntos Sociales: Equipo Tratamiento F.	93.881,36	0,00	93.881,36	85.458,27	85.458,27	0,00	8.423,09
080103 231 16000	Seguridad Social Asuntos Sociales: Equipo Trat. F.	48.609,59	0,00	48.609,59	44.438,93	44.438,93	0,00	4.170,66
080104 231 13000	Ret. básicas Asuntos Sociales: Promoción de Mujer	16.733,84	0,00	16.733,84	16.733,84	16.733,84	0,00	0,00
080104 231 13002	Otras rem. Asuntos Sociales: Promoción de la Mujer	21.784,70	0,00	21.784,70	21.784,70	21.784,70	0,00	0,00
080104 231 16000	Seguridad Social Asuntos Sociales: Promoción Mujer	11.902,24	0,00	11.902,24	11.941,48	11.941,48	0,00	-39,24
080105 231 13000	Ret. básicas Asuntos Sociales: Centro Inf. Mujer	33.701,31	0,00	33.701,31	29.613,27	29.613,27	0,00	4.088,04
080105 231 13002	Otras rem. Asuntos Sociales: Centro Información M.	46.940,68	0,00	46.940,68	40.717,91	40.717,91	0,00	6.222,77
080105 231 16000	Seguridad Social Asuntos Sociales: Centro I. Mujer	24.294,04	0,00	24.294,04	20.069,80	20.069,80	0,00	4.224,24
080105 231 2269900	Gastos diversos Centro de Información a la Mujer	14.000,00	0,00	14.000,00	13.129,53	4.633,13	8.496,40	870,47
080106 235 2269900	Programa Ayuda a domicilio	1,00	0,00	1,00	0,00	0,00	0,00	1,00
080106 235 2269901	Servicio Ayuda a Domicilio, Ley de Dependencia	1,00	0,00	1,00	0,00	0,00	0,00	1,00
080201 231 13000	Ret. básicas Prog. Soc. Esp.: Atención Inmigrantes	10.685,74	0,00	10.685,74	8.949,08	8.949,08	0,00	1.736,66
080201 231 13002	Otras rem. Prog. Soc. Esp.: Atención Inmigrantes	14.735,18	0,00	14.735,18	14.933,01	14.933,01	0,00	-197,83
080201 231 16000	Seguridad Social Prog. Soc. Espec.: Atención Inmig	8.414,32	-1.700,00	6.714,32	2.596,03	2.596,03	0,00	4.118,29
080201 231 22621	Vélez Málaga Implicad@s: Inmigración e Innovación	0,00	2.818,36	2.818,36	0,00	0,00	0,00	2.818,36
080201 231 22622	Vélez Málaga Implicad@s: Inmigración e Innovación	0,00	3.994,34	3.994,34	0,00	0,00	0,00	3.994,34
080201 231 22629	Programa Innovadores Integración Inmigrantes	0,00	55.378,67	55.378,67	0,00	0,00	0,00	55.378,67
080201 231 2269901	Programa acogida e integración de inmigrantes	0,00	0,00	0,00	1.044,00	1.044,00	0,00	-1.044,00
080202 231 13000	Ret. básicas Prog. Soc. Esp.: Zonas Transf. Social	15.330,02	0,00	15.330,02	12.305,70	12.305,70	0,00	3.024,32
080202 231 13002	Otras rem. Prog. Soc. Esp.: Zonas Transf. Social	26.532,02	0,00	26.532,02	19.755,67	19.755,67	0,00	6.776,35
080202 231 16000	Seguridad Social Prog. Soc. Espec.: Zonas Transf.	13.874,09	0,00	13.874,09	10.193,69	10.193,69	0,00	3.680,40
080202 231 2269900	Programa intervención zonas	6.000,00	364,00	6.364,00	5.219,02	3.688,73	1.530,29	1.144,98

Fecha de Referencia: 31/12/2013  
Fecha de Creación: 21/04/2015

**EXCMO. AYTO VÉLEZ-MÁLAGA - 2013**

**ESTADO DE LIQUIDACIÓN DEL PRESUPUESTO**

**I.- Liquidación del presupuesto de gastos**

PARTIDA PRESUPUESTARIA	DESCRIPCIÓN	CRÉDITOS PRESUPUESTARIOS		GASTOS COMPROMETIDOS	OBLIGACIONES RECONOCIDAS NETAS	PAGOS	OBLIGACIONES PENDIENTES DE PAGO A 31 DE DICIEMBRE	REMANENTES DE CRÉDITO
		INICIALES	MODIFICAC.					
080203 231 13000	Ret. básicas PICGA	8.232,56	-555,90	7.014,35	7.014,35	7.014,35	0,00	862,31
080203 231 13002	Otras rem. Prog. Soc. Esp.: PICGA	12.491,11	-1.100,00	11.943,50	11.943,50	11.943,50	0,00	-552,39
080203 231 16000	Seguridad Social Prog. Soc. Espec.: PICGA	6.855,52	0,00	8.187,03	6.480,16	6.480,16	0,00	379,36
080301 231 2269900	Servicio Teleasistencia	130.000,00	0,00	89.457,31	88.347,41	21.248,30	67.099,11	41.652,59
080301 231 61900	Complejo biosaludables	10.000,00	0,00	0,00	0,00	0,00	0,00	10.000,00
080301 232 22604	Gastos Diversos Centro Vivo Torre del Mar/08	0,00	4,23	0,00	0,00	0,00	0,00	4,23
080301 232 22605	Gastos Diversos Centro Vivo Capuchinos de Vélez	0,00	43,10	0,00	0,00	0,00	0,00	43,10
080301 232 22611	Gastos Diversos Centro Vivo Capuchinos 2009	0,00	1,80	0,00	0,00	0,00	0,00	1,80
080301 232 22612	Gastos Diversos Centro Vivo Caleta de Vélez 2009	0,00	1,98	0,00	0,00	0,00	0,00	1,98
080301 232 22613	Gastos Diversos Centro Vivo Caleta de Vélez 2010	0,00	334,28	0,00	0,00	0,00	0,00	334,28
080301 232 22614	Gastos Diversos Centro Vivo Torre del Mar 2010	0,00	70,52	0,00	0,00	0,00	0,00	70,52
080301 232 22615	Gastos Diversos Centro Vivo Capuchinos 2010	0,00	14,75	0,00	0,00	0,00	0,00	14,75
080301 232 22616	Gastos Diversos Centro Vivo Almayate 2010	0,00	382,24	0,00	0,00	0,00	0,00	382,24
080301 232 2269900	Gastos Servicio Atención al Mayor	70.000,00	0,00	70.000,00	58.460,00	9.537,14	48.922,86	11.540,00
080301 233 13000	Ret. básicas Mayor (Residencia, Clubes Mples. Pens	148.180,32	-21.775,79	126.404,53	124.574,66	124.574,66	0,00	1.829,87
080301 233 13002	Otras rem. Mayor (Residencia, Clubes Mples. Pensio	219.699,36	-33.408,00	186.291,36	181.649,99	181.649,99	0,00	4.641,37
080301 233 16000	Seguridad Social Mayor (Residencia y Clubes Mples.	125.960,89	-17.051,79	108.909,10	99.435,71	99.435,71	0,00	9.473,39
080401 231 13000	Ret. básicas Prog. Soc. Esp.: Ciudades ante Drogas	13.926,20	0,00	13.926,20	12.157,03	12.157,03	0,00	1.769,17
080401 231 13002	Otras rem. Prog. Soc. Esp.: Ciudades ante Drogas	21.784,70	0,00	21.784,70	23.058,71	23.058,71	0,00	-1.274,01
080401 231 16000	Seguridad Social Prog. Soc. Espec.: Ciudades Drog.	11.463,21	0,00	11.463,21	5.966,81	5.966,81	0,00	5.496,40
080401 231 2269900	Programa Ciudades ante la Droga	6.000,00	0,00	6.000,00	3.966,46	3.636,53	329,93	2.033,54
080402 231 13000	Ret. básicas Prog. Soc. Esp.: Centro Comarcal Drog	35.072,84	0,00	35.072,84	35.072,84	35.072,84	0,00	0,00
080402 231 13002	Otras rem. Prog. Soc. Esp.: Centro Comarcal Drogas	50.311,96	0,00	50.311,96	50.311,96	50.311,96	0,00	0,00
080402 231 16000	Seguridad Social Prog. Soc. Espec.: Centro C. Drogas	25.405,00	0,00	25.405,00	25.304,14	25.304,14	0,00	100,86
080402 231 2269900	Gastos diversos Centro Comarcal Drogas	20.000,00	0,00	20.000,00	14.941,37	11.572,66	3.368,71	5.058,63
080501 321 13000	Retribuciones básicas Guarderías Municipales	68.339,65	0,00	68.339,65	64.572,89	64.572,89	0,00	3.816,76
080501 321 13002	Otras remuneraciones Guarderías Municipales	98.204,33	0,00	98.204,33	99.034,72	99.034,72	0,00	-830,39
080501 321 16000	Seguridad Social Guarderías Municipales	52.717,85	0,00	52.717,85	42.686,12	42.686,12	0,00	10.031,73
080501 321 2269900	Gastos diversos Guarderías	1,00	0,00	1,00	0,00	0,00	0,00	1,00
080501 321 62201	Construcción Escuela Infantil Benjarafé	100.000,00	500.000,00	600.000,00	0,00	0,00	0,00	600.000,00
080501 321 62202	Construcción Escuela infantil Caleta de Vélez	100.000,00	500.000,00	600.000,00	0,00	0,00	0,00	600.000,00
080501 321 62501	Equipamiento Escuela Infantil Virgen del Carmen	0,00	911,91	911,91	132,50	132,50	0,00	779,41
080501 321 62502	Guardería en Zona Norte de Vélez-Málaga	0,00	40.210,93	40.210,93	0,00	0,00	0,00	40.210,93
080502 313 13000	Retribuciones básicas C.D.I.A.T.	58.015,30	0,00	58.015,30	58.015,30	58.015,30	0,00	0,00
080502 313 13002	Otras remuneraciones C.D.I.A.T.	72.096,66	0,00	72.096,66	72.065,08	72.065,08	0,00	31,58
080502 313 16000	Seguridad Social C.D.I.A.T.	37.382,21	0,00	37.382,21	37.185,45	37.185,45	0,00	196,76
080503 231 2269900	Gastos diversos Atención temprana	8.000,00	0,00	8.000,00	1.904,88	925,93	978,95	6.095,12
080503 313 13100	Pers. lab. temporal C.D.I.A.T. (Programa)	160.997,71	-22.729,25	138.268,46	138.468,28	138.468,28	0,00	-199,82

Fecha de Referencia: 31/12/2013  
Fecha de Creación: 21/04/2015

**EXCMO. AYTO VÉLEZ-MALAGA - 2013**

**ESTADO DE LIQUIDACIÓN DEL PRESUPUESTO**

I.- Liquidación del presupuesto de gastos

PARTIDA PRESUPUESTARIA	DESCRIPCIÓN	CRÉDITOS PRESUPUESTARIOS		GASTOS COMPROMETIDOS	OBLIGACIONES RECONOCIDAS NETAS	PAGOS	OBLIGACIONES PENDIENTES DE PAGO A 31 DE DICIEMBRE	REMANENTES DE CRÉDITO
		INICIALES	MODIFICAC. DEFINITIVOS					
080503 313 16000	Seguridad Social C.D.I.A.T. (Programa)	46.163,46	-512,92	45.650,54	44.464,66	44.464,66	0,00	1.183,88
080601 231 22608	Gastos Diversos Programa Banco del Tiempo	0,00	7,12	7,12	0,00	0,00	0,00	7,12
080601 231 2269900	Programa voluntariado con menores	1.000,00	0,00	1.000,00	0,00	0,00	0,00	1.000,00
080601 232 48908	Subvención movimiento cívico y voluntariado	11.400,00	7.760,00	19.160,00	14.330,00	11.290,00	3.040,00	4.830,00
090101 923 2269900	Gastos diversos prácticas convenio Universidad	30.000,00	12.400,00	42.400,00	31.190,51	31.190,51	0,00	11.209,49
090101 920 12000	Sueldos del Grupo A1. Recursos Humanos	14.677,32	0,00	14.677,32	14.835,18	14.835,18	0,00	-157,86
090101 920 12001	Sueldos del Grupo A2. Recursos Humanos	38.719,56	0,00	38.719,56	35.611,04	35.611,04	0,00	3.108,52
090101 920 12003	Sueldos del Grupo C1. Recursos Humanos	39.539,36	0,00	39.539,36	44.779,59	44.779,59	0,00	-5.240,23
090101 920 12004	Sueldos del Grupo C2. Recursos Humanos	33.514,32	-4.886,00	28.628,32	24.373,14	24.373,14	0,00	4.255,18
090101 920 12006	Trienios. Recursos Humanos	22.586,74	0,00	22.586,74	17.087,11	17.087,11	0,00	5.499,63
090101 920 12009	Otras retribuciones básicas. Recursos Humanos	11.412,76	0,00	11.412,76	10.712,90	10.712,90	0,00	699,86
090101 920 12100	Complemento de destino Recursos Humanos	68.476,56	-2.439,79	66.036,77	62.621,07	62.621,07	0,00	3.415,70
090101 920 12101	Complemento específico Recursos Humanos	156.297,92	-5.321,24	150.976,68	149.420,73	149.420,73	0,00	1.555,95
090101 920 13100	Personal laboral temporal Recursos Humanos	5.000,00	95.000,00	100.000,00	72.274,38	72.274,38	0,00	27.725,62
090101 920 15000	Complemento de productividad Recursos Humanos	11.963,65	0,00	11.963,65	10.843,47	10.843,47	0,00	1.120,18
090101 920 15100	Gratificaciones Recursos Humanos	2.000,00	0,00	2.000,00	255,17	255,17	0,00	1.744,83
090101 920 16000	Seguridad Social Recursos Humanos	102.765,94	-5.500,00	97.265,94	99.998,06	99.998,06	0,00	-2.732,12
090101 920 22000	Materiales Recursos Humanos	1.500,00	0,00	1.500,00	834,26	834,26	0,00	665,74
090101 920 23000	Dieta personal Recursos Humanos	600,00	0,00	600,00	0,00	0,00	0,00	600,00
090101 920 23100	Locomoción personal Recursos Humanos	500,00	0,00	500,00	0,00	0,00	0,00	500,00
090101 920 23120	Locomoción pers. no directivo Recursos Humanos	0,00	0,00	0,00	255,06	255,06	0,00	-255,06
090101 920 23300	Indemnizaciones asistencia a tribunales	5.000,00	2.038,66	7.038,66	8.469,78	8.469,78	0,00	-1.431,12
090101 920 83000	Préstamos a funcionarios	20.900,00	0,00	20.900,00	15.616,16	15.616,16	0,00	5.283,84
100101 920 83001	Préstamos a personal laboral	20.900,00	0,00	20.900,00	21.030,30	21.030,30	0,00	-130,30
100101 920 22200	Gastos por servicios telefónicos	0,00	0,00	0,00	0,00	0,00	0,00	0,00
100101 920 22799	Mantenimiento Fotocopadoras	0,00	0,00	0,00	0,00	0,00	0,00	0,00
100101 926 12000	Sueldos del Grupo A1. Informática, Innovación I.	14.677,32	0,00	14.677,32	14.908,29	14.908,29	0,00	-230,97
100101 926 12001	Sueldos del Grupo A2. Informática, Innovación I.	12.906,52	0,00	12.906,52	12.957,22	12.957,22	0,00	-50,70
100101 926 12003	Sueldos del Grupo C1. Informática, Innovación I.	9.884,84	0,00	9.884,84	10.355,82	10.355,82	0,00	-470,98
100101 926 12004	Sueldos del Grupo C2. Informática, Innovación I.	25.135,74	0,00	25.135,74	26.369,49	26.369,49	0,00	-1.233,75
100101 926 12006	Trienios. Informática, Innovación I.	8.038,30	0,00	8.038,30	5.594,94	5.594,94	0,00	2.443,36
100101 926 12009	Otras retribuciones básicas. Informática, Innovac.	5.305,24	0,00	5.305,24	5.276,24	5.276,24	0,00	29,00
100101 926 12100	Complemento de destino Informática, Innovación I.	31.831,44	0,00	31.831,44	30.526,97	30.526,97	0,00	1.304,47
100101 926 12101	Complemento específico Informática, Innovación I.	76.005,02	0,00	76.005,02	75.409,91	75.409,91	0,00	595,11
100101 926 15000	Comp. productividad Informática, Innovación Tecn.	9.383,88	0,00	9.383,88	8.849,55	8.849,55	0,00	534,33
100101 926 16000	Seguridad Social Informática, Innovación Tecnolog	52.096,01	1.855,63	53.951,64	47.347,19	47.347,19	0,00	6.604,45
100101 926 20600	Gastos alquiler máquinas funcionales	43.000,00	0,00	43.000,00	20.244,15	10.547,84	9.696,31	22.755,85
100101 926 22000	Materiales de oficina y Reprografía Informática	27.500,00	0,00	27.500,00	40.009,07	26.993,39	13.015,68	-12.509,07



**ESTADO DE LIQUIDACIÓN DEL PRESUPUESTO**

**I.- Liquidación del presupuesto de gastos**

PARTIDA PRESUPUESTARIA	DESCRIPCIÓN	CRÉDITOS PRESUPUESTARIOS		GASTOS COMPROMETIDOS	OBLIGACIONES RECONOCIDAS NETAS	PAGOS	OBLIGACIONES PENDIENTES DE PAGO A 31 DE DICIEMBRE	REMANENTES DE CRÉDITO
		INICIALES	MODIFICAC.					
100101 926 22002	Material informático	34.000,00	-24.700,00	9.300,00	5.052,19	2.601,77	2.450,42	4.247,81
100101 926 22604	Gastos Diversos Programa MED (Personal y Material)	0,00	52.714,37	52.714,37	0,00	0,00	0,00	52.714,37
100101 926 22605	Gastos Diversos Conexión y soporte de los Telecent	0,00	336,10	336,10	0,00	0,00	0,00	336,10
100101 926 22799	Mantenimiento software-hardware	74.400,00	0,00	74.400,00	129.142,34	70.100,79	56.924,05	-52.624,84
100101 926 23000	Dicnas informática	600,00	0,00	600,00	0,00	0,00	0,00	600,00
100101 926 23100	Locomoción personal informática	500,00	0,00	500,00	0,00	0,00	0,00	500,00
100101 926 23120	Locomoción pers. no directivo Informática	0,00	0,00	0,00	32,30	32,30	0,00	-32,30
100101 926 62601	Sistemas informáticos (material informático y de..	50.000,00	63.716,31	113.716,31	42.914,11	5.432,00	37.482,11	70.802,20
100101 926 62602	Sist. informáticos (material inform. y comu) 2008	0,00	7.033,75	7.033,75	7.026,08	7.026,08	0,00	7,67
100101 926 62604	Adecuación de la sala de servidores	0,00	1.145,27	1.145,27	0,00	0,00	0,00	1.145,27
100101 926 62605	Instalac. acc.inalámbricos acceso ciudadanos (wifi)	0,00	26.102,85	26.102,85	0,00	0,00	0,00	26.102,85
100101 926 62607	Adecuación parcial a la ley de acceso 2010	0,00	20,00	20,00	0,00	0,00	0,00	20,00
100101 926 62610	Proyecto de gestión documental	0,00	17.108,40	17.108,40	0,00	0,00	0,00	17.108,40
100101 926 62611	Sist. informáticos (material inform. y comu) 2010	0,00	17.737,74	17.737,74	0,00	0,00	0,00	17.737,74
110101 340 22000	Material de oficina Deportes	5.000,00	0,00	5.000,00	1.109,81	1.002,71	107,10	3.890,19
110101 340 23000	Dietsas personal Deportes	600,00	0,00	600,00	0,00	0,00	0,00	600,00
110101 340 23020	Dietsas personal no directivo. Deportes	0,00	0,00	0,00	0,00	0,00	0,00	0,00
110101 340 23100	Locomoción personal Deportes	600,00	0,00	600,00	0,00	0,00	0,00	600,00
110101 340 23120	Locomoción pers. no directivo Deportes	0,00	0,00	0,00	0,00	0,00	0,00	0,00
110101 341 12000	Sueldos del Grupo A1. Deportes	14.677,32	0,00	14.677,32	16.160,38	16.160,38	0,00	-1.483,06
110101 341 12006	Trienios. Deportes	4.147,85	0,00	4.147,85	3.343,76	3.343,76	0,00	804,09
110101 341 12009	Otras retribuciones básicas. Deportes	1.165,84	0,00	1.165,84	1.165,84	1.165,84	0,00	0,00
110101 341 12100	Complemento de destino Deportes	6.995,04	0,00	6.995,04	6.295,54	6.295,54	0,00	699,50
110101 341 12101	Complemento específico Deportes	16.869,67	0,00	16.869,67	17.118,63	17.118,63	0,00	-248,96
110101 341 13000	Ret. básicas pers. lab. fijo Deportes	456.500,54	0,00	456.500,54	443.403,05	443.403,05	0,00	13.097,49
110101 341 13002	Otras rem. pers. lab. fijo Deportes	687.195,58	18.645,66	705.841,24	704.586,01	704.586,01	0,00	1.255,23
110101 341 13100	Personal laboral temporal Deportes	10.000,00	-10.000,00	0,00	0,00	0,00	0,00	0,00
110101 341 15000	Complemento de productividad Deportes	3.574,87	0,00	3.574,87	3.346,52	3.346,52	0,00	228,35
110101 341 15100	Gratificaciones Deportes	4.400,36	0,00	4.400,36	130,25	130,25	0,00	4.270,11
110101 341 16000	Seguridad Social Deportes	383.463,82	4.501,56	387.965,38	353.733,35	353.733,35	0,00	34.232,03
110101 341 21500	Mantenimiento mobiliario deportivo	1.000,00	0,00	1.000,00	2.311,64	2.311,64	0,00	-1.311,64
110101 341 22500	Gastos transporte servicios deportivos	50.000,00	0,00	50.000,00	7.510,05	5.165,03	2.345,02	42.489,95
110101 341 22606	Gastos Diversos Escuela Baloncesto: 3 Módulos y Tr	0,00	9.900,00	9.900,00	0,00	0,00	0,00	9.900,00
110101 341 2269900	Gastos diversos servicios deportivos	150.000,00	153.000,00	303.000,00	330.993,23	103.825,56	196.070,67	3.103,77
110101 341 48900	Subvenciones Deportes	153.000,00	-153.000,00	0,00	0,00	0,00	0,00	0,00
110101 342 22103	Combustible instalaciones deportivas	60.000,00	0,00	60.000,00	67.171,27	61.810,99	5.360,28	-7.171,27
110101 342 22104	Vestuario Personal Servicios Deportes	0,00	0,00	0,00	1.769,79	1.769,79	0,00	-1.769,79
110101 342 2269900	Gastos diversos piscina cubierta	35.000,00	0,00	35.000,00	49.128,18	46.776,86	2.351,32	-14.128,18

Fecha de Referencia: 31/12/2013  
Fecha de Creación: 21/04/2015

**EXCMO. AYTO VÉLEZ-MÁLAGA - 2013**

**ESTADO DE LIQUIDACIÓN DEL PRESUPUESTO**

**I.- Liquidación del presupuesto de gastos**

PARTIDA PRESUPUESTARIA	DESCRIPCIÓN	CRÉDITOS PRESUPUESTARIOS		GASTOS COMPROMETIDOS	OBLIGACIONES RECONOCIDAS NETAS	PAGOS	OBLIGACIONES PENDIENTES DE PAGO A 31 DE DICIEMBRE	REMANENTES DE CRÉDITO
		INICIALES	MODIFICAC.					
110101 342 22717	Trabajos otras empresas servicio piscina	0,00	0,00	0,00	13.459,80	8.973,20	4.486,60	-13.459,80
110101 342 22799	Trabajos otras empresas servicio piscina	100.000,00	0,00	100.000,00	22.433,00	22.433,00	0,00	77.567,00
110101 342 61900	Construcción de un skate park	85.000,00	0,00	85.000,00	0,00	0,00	0,00	85.000,00
110101 342 62201	Instalaciones deportivas	90.000,00	11.514,00	101.514,00	11.514,00	11.514,00	0,00	90.000,00
110101 342 62202	Obras de Rehabilitación en el Campo de fútbol F.Ru	331.313,00	241.889,66	573.202,66	241.889,66	241.889,66	0,00	331.313,00
110101 342 62205	Renovación in situ climatiz. Piscina Cubierta V.M.	148.000,00	0,00	148.000,00	0,00	0,00	0,00	148.000,00
110101 342 62206	Acceso Campo de fútbol de Benjarafe	100.000,00	0,00	100.000,00	0,00	0,00	0,00	100.000,00
110101 342 62219	Piscina Cubierta en Torre del Mar	0,00	1.803.317,81	1.803.317,81	1.461.404,71	1.451.536,03	9.868,68	341.913,10
110101 342 62500	Equipamiento deportivo	30.000,00	0,00	30.000,00	0,00	0,00	0,00	30.000,00
110101 342 62502	Equipamiento deportivo (fea)	3.000,74	0,00	3.000,74	0,00	0,00	0,00	3.000,74
110101 342 75000	Aportac. Convenio Pabellón cubierto Torre del Mar	1.000,00	14.993,00	15.993,00	14.993,00	14.993,00	0,00	1.000,00
110201 432 12001	Sueldos del Grupo A.2. Turismo	12.906,52	0,00	12.906,52	12.906,52	12.906,52	0,00	0,00
110201 432 12006	Ttncitos. Turismo	935,88	0,00	935,88	732,96	732,96	0,00	202,92
110201 432 12009	Otras retribuciones básicas. Turismo	1.019,68	0,00	1.019,68	1.019,68	1.019,68	0,00	0,00
110201 432 12100	Complemento de destino Turismo	6.118,08	0,00	6.118,08	6.118,08	6.118,08	0,00	0,00
110201 432 12101	Complemento específico Turismo	14.552,70	0,00	14.552,70	14.552,70	14.552,70	0,00	0,00
110201 432 15000	Complemento de productividad Turismo	1.113,92	0,00	1.113,92	1.113,92	1.113,92	0,00	0,00
110201 432 16000	Seguridad Social Turismo	9.606,22	0,00	9.606,22	9.606,22	9.606,22	0,00	0,00
110201 432 22604	Feria Temática. Turismo	0,00	6.000,00	6.000,00	0,00	0,00	0,00	6.000,00
110201 432 22605	Gastos Belén Viviente Almabayte y Paso de Cajiz2010	0,00	1.422,41	1.422,41	0,00	0,00	0,00	1.422,41
110201 432 22607	Gastos Diversos Procesión Virgen del Carmen T. Mar	0,00	0,73	0,73	0,00	0,00	0,00	0,73
110201 432 2269900	Gastos diversos Turismo	6.000,00	0,00	6.000,00	5.559,97	5.559,97	0,00	440,03
110201 432 46600	Aportación APTA	1.000,00	0,00	1.000,00	0,00	0,00	0,00	1.000,00
110201 432 46701	Transferencias Consorcio Turismo	174.154,50	0,00	174.154,50	97.860,04	97.860,04	76.294,46	0,00
110201 432 62201	Rem. y equip. de Oficina de Turismo en Torre M.	0,00	0,00	0,00	0,00	0,00	0,00	0,00
110201 432 76700	Transferencia Consorcio Promoción del Turismo	6.500,00	0,00	6.500,00	0,00	0,00	0,00	6.500,00
110301 179 21000	Mantenimiento y seguridad en playas	250.000,00	0,00	250.000,00	149.196,89	99.976,19	49.220,70	100.803,11
110301 179 22000	Materia de oficina Playas	600,00	0,00	600,00	78,11	59,79	18,32	521,89
110301 179 22104	Vestuario Personal Playas	0,00	0,00	0,00	258,91	21,40	237,51	-258,91
110301 179 22500	Cánones playas	150.000,00	32.000,00	182.000,00	182.293,29	182.293,29	0,00	-293,29
110301 179 22501	Gastos de Tributos y otros de la Comunid. Autónoma	0,00	0,00	0,00	100,00	50,00	50,00	-100,00
110301 179 2269900	Gastos diversos Playas	0,00	0,00	0,00	25.114,31	14.133,57	10.980,74	-25.114,31
110301 179 23000	Dieta Playas	200,00	0,00	200,00	0,00	0,00	0,00	200,00
110301 179 23100	Locomoción personal Playas	200,00	0,00	200,00	0,00	0,00	0,00	200,00
110301 179 62500	Adquisición máquina limpiadora de playas	0,00	2.870,40	2.870,40	0,00	0,00	0,00	2.870,40
110301 179 62501	Dinamización de playas 2009	0,00	0,00	0,00	0,00	0,00	0,00	0,00
110301 179 62502	Dinamización de playas	0,00	25,59	25,59	0,00	0,00	0,00	25,59
110301 179 62503	Actuaciones para mejora de playas	0,00	0,35	0,35	0,00	0,00	0,00	0,35
		70.000,00	22.307,56	92.307,56	22.307,56	22.022,00	285,56	70.000,00

Fecha de Referencia: 31/12/2013  
Fecha de Creación: 21/04/2015

**EXCMO. AYTO VÉLEZ-MALAGA - 2013**

**ESTADO DE LIQUIDACIÓN DEL PRESUPUESTO**

**I.- Liquidación del presupuesto de gastos**

PARTIDA PRESUPUESTARIA	DESCRIPCIÓN	CRÉDITOS PRESUPUESTARIOS		GASTOS COMPROMETIDOS	OBLIGACIONES RECONOCIDAS NETAS	PAGOS	OBLIGACIONES PENDIENTES DE PAGO A 31 DE DICIEMBRE	REMANENTES DE CRÉDITO
		INICIALES	MODIFICAC.					
120101 232 62200	Construcción Vivero de empresas	668.000,00	1.270.400,00	0,00	0,00	0,00	0,00	1.938.400,00
120101 232 62700	Promoción económica y social B.La Villa: De Toda	333.333,33	2.600.324,16	1.956.692,87	716.522,34	661.535,84	54.986,50	2.217.335,15
120101 232 64000	Promoción económica y social B.La Villa: (Inmateri	1.603.342,33	1.177.826,84	1.068.041,05	383.217,72	375.168,30	8.049,42	2.397.951,45
120101 241 13000	Ret. básicas pers. lab. fijo Empresa y Empleo	21.195,37	0,00	21.195,37	21.195,37	21.195,37	0,00	0,00
120101 241 13002	Otras rem. pers. lab. fijo Empresa y Empleo	25.825,00	0,00	25.825,00	25.825,00	25.825,00	0,00	0,00
120101 241 16000	Seguridad Social Empresa y Empleo	15.130,94	0,00	15.130,94	15.130,94	15.130,94	0,00	0,00
120101 241 16001	Seg. Soc. y otras cargas Soc. Sub. Fomento Empleo	0,00	1.275,87	0,00	0,00	0,00	0,00	1.275,87
120101 241 41000	Transferencia OAL Desarrollo Integral Municipio	576.652,50	0,00	576.652,50	576.652,50	250.000,00	326.652,50	0,00
120101 241 62200	Construcción Centro Prestación Servicios de Empleo	0,00	1.054.077,95	1.054.077,95	930.221,53	930.221,53	0,00	123.856,42
120101 241 71001	Transferencia OALDIM para inversiones	23.100,00	276,20	23.376,20	276,20	0,00	276,20	23.100,00
120101 324 46600	Aportaciones CEDER	800,00	0,00	800,00	0,00	0,00	0,00	800,00
120101 934 44900	Transf. corriente EMVIPSA RDL 8/2013	0,00	597.256,12	597.256,12	597.256,12	597.256,12	0,00	0,00
120101 934 74000	Transferencia capital EMVIPSA RDL 8/2013	0,00	1.619.553,90	1.619.553,90	1.619.553,90	1.619.553,90	0,00	0,00
120201 152 44900	Transf. EMVIPSA Limpieza y Consej. edif. municip.	475.000,00	0,00	475.000,00	479.661,24	461.092,66	18.568,58	-4.661,24
120201 152 44901	Transf. EMVIPSA Serv. Ayuda Domicilio Ley Depend.	2.750.000,00	102.755,22	2.852.755,22	2.663.271,07	2.452.880,00	210.391,07	189.484,15
120201 152 44902	Transf. EMVIPSA Servicios Deportivos	1.400.000,00	0,00	1.400.000,00	1.338.723,77	1.238.803,84	99.919,93	61.276,23
120201 152 44903	Transf. EMVIPSA mantenimiento edificios municip.	475.000,00	0,00	475.000,00	508.680,75	470.883,85	37.796,90	-33.680,75
120201 152 44904	Transf. EMVIPSA Servicio de alumbrado	280.000,00	-49.807,23	230.192,77	230.192,77	230.192,77	0,00	0,00
120201 152 44905	Transf. EMVIPSA Servicio de Guarderías Municipales	675.000,00	0,00	675.000,00	663.674,52	622.267,14	41.407,38	11.325,48
120201 152 44906	Transf. EMVIPSA Serv. manteni. y seguridad en playas	450.000,00	-21.365,04	428.634,96	392.941,61	387.449,93	5.491,68	35.693,35
120201 152 44907	Transf. EMVIPSA Serv. custodia, manten.limp Urb.	125.000,00	0,00	125.000,00	138.224,32	128.363,28	9.861,04	-13.224,32
120201 152 44908	Transf. EMVIPSA otros servicios	416.116,00	7.246,02	423.362,02	181.188,46	174.528,64	6.659,82	242.173,56
130101 313 2269900	Sub.Linea I.A:Proy. Mejora servic atene pers consum	0,00	3.797,20	3.797,20	3.289,00	0,00	3.289,00	508,20
130101 313 22799	Campaña sanitaria, Sanidad y Consumo	8.000,00	0,00	8.000,00	7.149,51	5.842,71	1.306,80	850,49
130101 493 12004	Sueldos del Grupo C2. S.Grales. (Sanidad, C. OMIC)	33.514,32	0,00	33.514,32	33.514,32	33.514,32	0,00	0,00
130101 493 12006	Tribenos. S.Grales. (Sanidad, C. OMIC)	6.506,76	0,00	6.506,76	6.506,76	5.311,84	0,00	1.194,92
130101 493 12009	Otras retribuciones básicas. S.Grales.(Sanidad, C.	2.889,16	0,00	2.889,16	2.889,16	2.889,16	0,00	0,00
130101 493 12100	Complemento de destino S.Grales.(Sanidad, C. OMIC	17.334,96	0,00	17.334,96	17.288,31	17.288,31	0,00	46,65
130101 493 12101	Complemento específico S.Grales. (Sanidad, C. OMIC	36.524,40	0,00	36.524,40	36.431,21	36.431,21	0,00	93,19
130101 493 13100	Pers. lab. temporal S.Grales. (Sanidad, C. y OMIC)	5.000,00	-5.000,00	0,00	0,00	0,00	0,00	0,00
130101 493 15000	Comp. productividad S.Grales.(Sanidad, C. y OMIC)	2.795,72	0,00	2.795,72	2.765,31	2.765,31	0,00	30,41
130101 493 15100	Gratificaciones S.Grales. (Sanidad, C. y OMIC)	500,00	0,00	500,00	0,00	0,00	0,00	500,00
130101 493 16000	Seguridad Social S.Grales. (Sanidad, C. y OMIC)	29.095,89	-1.731,00	27.364,89	27.364,89	27.364,89	0,00	0,00
130101 493 22000	Materia de oficina OMIC	600,00	0,00	600,00	244,05	244,05	0,00	355,95
130102 164 12004	Sueldos del Grupo C2. S.Grales. (Cementerios)	16.757,16	0,00	16.757,16	13.410,73	13.410,73	0,00	3.346,43
130102 164 12005	Sueldos del Grupo E. S.Grales. (Cementerios)	23.035,74	0,00	23.035,74	16.336,06	16.336,06	0,00	6.699,68
130102 164 12006	Tribenos. S.Grales. (Cementerios)	3.871,05	0,00	3.871,05	2.283,96	2.283,96	0,00	1.587,09
130102 164 12009	Otras retribuciones básicas. S.Grales.(Cementerios)	3.229,78	0,00	3.229,78	2.424,86	2.424,86	0,00	804,92

Fecha de Referencia: 31/12/2013  
Fecha de Creación: 21/04/2015

**EXCMO. AYTO VÉLEZ-MALAGA - 2013**

**ESTADO DE LIQUIDACIÓN DEL PRESUPUESTO**

**I.- Liquidación del presupuesto de gastos**

PARTIDA PRESUPUESTARIA	DESCRIPCIÓN	CRÉDITOS PRESUPUESTARIOS			GASTOS COMPROMETIDOS	OBLIGACIONES RECONOCIDAS NETAS	PAGOS	OBLIGACIONES PENDIENTES DE PAGO A 31 DE DICIEMBRE	REMANENTES DE CRÉDITO
		INICIALES	MODIFICAC.	DEFINITIVOS					
130102 164 12100	Complemento de destino S. Griles. (Cementerios)	19.378,68	0,00	19.378,68	19.378,68	12.219,26	12.219,26	7.159,42	
130102 164 12101	Complemento específico S. Griles. (Cementerios)	47.360,79	0,00	47.360,79	47.360,79	42.165,21	42.165,21	5.195,58	
130102 164 13000	Ret. básicas pers. lab. fijo S. Griles. (Cementerios)	27.371,22	0,00	27.371,22	29.393,79	29.393,79	29.393,79	-2.022,57	
130102 164 13002	Otras rem. pers. lab. fijo S. Griles. (Cementerios)	42.306,27	0,00	42.306,27	45.448,62	45.448,62	45.448,62	-3.142,35	
130102 164 13100	Personal laboral temporal S. Griles. (Cementerios)	10.000,00	0,00	10.000,00	9.827,95	9.827,95	9.827,95	172,05	
130102 164 15000	Complemento de productividad S. Griles. (Cementerios)	3.625,18	0,00	3.625,18	1.623,91	1.623,91	1.623,91	2.001,27	
130102 164 15100	Gratificaciones S. Griles. (Cementerios)	500,00	0,00	500,00	0,00	0,00	0,00	500,00	
130102 164 16000	Seguridad Social S. Griles. (Cementerios)	62.131,24	0,00	62.131,24	52.027,34	52.027,34	52.027,34	10.103,90	
130102 164 21000	Mantenimiento y conservación Cementerios	16.000,00	0,00	16.000,00	6.132,91	6.132,91	4.594,74	9.867,09	
130102 164 22104	Vestuario personal cementerios	700,00	0,00	700,00	1.622,35	1.622,35	826,00	-922,35	
130102 164 2269900	Gastos diversos para la Delegación de Cementerios	0,00	0,00	0,00	1.449,06	1.449,06	1.144,16	-1.449,06	
130102 164 23000	Dietas personal Cementerios	200,00	0,00	200,00	0,00	0,00	0,00	200,00	
130201 164 22000	Actuaciones de mejora en Cementerios	125.000,00	25.000,00	150.000,00	24.685,40	24.685,40	24.685,40	300,00	
130201 164 23100	Material de oficina Cementerios	300,00	0,00	300,00	0,00	0,00	0,00	300,00	
130201 164 23100	Locomoción Cementerios	200,00	0,00	200,00	0,00	0,00	0,00	200,00	
130201 164 62201	Adecuación infraestructuras de cementerios mples	0,00	0,00	0,00	0,00	0,00	0,00	0,00	
130301 420 77000	Medidas de Fomento a la Industria	0,00	0,00	0,00	0,00	0,00	0,00	0,00	
130301 431 12000	Sueldos del Grupo A1. S. Griles. (Comercio e Ind.)	14.677,32	0,00	14.677,32	15.165,39	15.165,39	15.165,39	-488,07	
130301 431 12003	Sueldos del Grupo C1. S. Griles. (Comercio e Ind.)	9.884,84	0,00	9.884,84	10.248,52	10.248,52	10.248,52	-363,68	
130301 431 12004	Sueldos del Grupo C2. S. Griles. (Comercio e Ind.)	16.757,16	0,00	16.757,16	16.871,94	16.871,94	16.871,94	-114,78	
130301 431 12006	Trienios. S. Griles. (Comercio e Ind.)	9.559,61	0,00	9.559,61	9.559,61	6.752,80	6.752,80	2.806,81	
130301 431 12009	Otras retribuciones básicas. S. Griles. (Comercio, I	3.512,26	0,00	3.512,26	3.512,26	3.512,26	3.512,26	0,00	
130301 431 12100	Complemento de destino S. Griles. (Comercio e Indust	21.073,56	0,00	21.073,56	21.073,56	21.061,89	21.061,89	11,67	
130301 431 12101	Complemento específico S. Griles. (Comercio e Indust	46.284,82	0,00	46.284,82	46.261,51	46.261,51	46.261,51	23,31	
130301 431 13000	Ret. básicas pers. lab. fijo S. Griles. (Comercio e	21.024,87	0,00	21.024,87	21.044,13	21.044,13	21.044,13	-19,26	
130301 431 13002	Otras rem. pers. lab. fijo S. Griles. (Comercio e I	25.825,00	0,00	25.825,00	25.825,00	25.677,45	25.677,45	147,55	
130301 431 13100	Pers. lab. temporal S. Griles. (Comercio e Industria)	5.000,00	-3.549,09	1.450,91	0,00	0,00	0,00	1.450,91	
130301 431 15000	Comp. productividad S. Griles. (Comercio e Industria	3.542,82	0,00	3.542,82	3.537,13	3.537,13	3.537,13	5,69	
130301 431 15100	Gratificaciones S. Griles. (Comercio e Industria)	1.280,97	0,00	1.280,97	403,20	403,20	403,20	877,77	
130301 431 16000	Seguridad Social S. Griles. (Comercio e Industria)	53.966,04	0,00	53.966,04	52.038,24	52.038,24	52.038,24	1.927,80	
130301 431 22000	Material de oficina. Mercados	300,00	0,00	300,00	111,04	111,04	111,04	188,96	
130301 431 22501	Tributos y recargos de la Comunidad Autónoma Andad	0,00	0,00	0,00	102,14	102,14	102,14	-102,14	
130301 431 2269900	Gastos diversos Centro Comercial Abierto	5.000,00	0,00	5.000,00	6.977,90	150,00	150,00	-1.977,90	
130301 431 2269901	Gastos diversos Mercados	5.000,00	0,00	5.000,00	3.488,90	2.133,70	1.355,20	1.511,10	
130301 431 23000	Dietas personal Servicios Griles. (Comercio e Indust	200,00	0,00	200,00	0,00	0,00	0,00	200,00	
130301 431 23100	Locomoción Servicios Griles. (Comercio e Industria	200,00	0,00	200,00	0,00	0,00	0,00	200,00	
130301 431 62202	Reh. instalaciones mercado minoristas Torre del M.	0,00	143,78	143,78	0,00	0,00	0,00	143,78	
130401 920 12000	Sueldos del Grupo A1. S. Griles. (Régimen Sancionado	14.677,32	0,00	14.677,32	14.835,18	14.835,18	14.835,18	-157,86	

Fecha de Referencia: 31/12/2013  
Fecha de Creación: 21/04/2015

**EXCMO. AYTO VÉLEZ-MALAGA - 2013**

**ESTADO DE LIQUIDACIÓN DEL PRESUPUESTO**

**I.- Liquidación del presupuesto de gastos**

PARTIDA PRESUPUESTARIA	DESCRIPCIÓN	CRÉDITOS PRESUPUESTARIOS		GASTOS COMPROMETIDOS	OBLIGACIONES RECONOCIDAS NETAS	PAGOS	OBLIGACIONES PENDIENTES DE PAGO A 31 DE DICIEMBRE	REMANENTES DE CRÉDITO
		INICIALES	MODIFICAC.					
130401 920 12003	Sueldos del Grupo C1. S.Grls. (Régimen Sancionado	9.884,84	0,00	9.884,84	10.521,28	10.521,28	0,00	-636,44
130401 920 12006	Trienios. S.Grls. (Régimen Sancionador)	6.749,78	0,00	6.749,78	5.955,48	5.955,48	0,00	794,30
130401 920 12009	Otras retribuciones básicas. S.Grls. (Régimen San	2.112,54	0,00	2.112,54	2.112,54	2.112,54	0,00	0,00
130401 920 12100	Complemento de destino S.Grls. (Régimen Sancionad	12.675,24	0,00	12.675,24	12.675,24	12.675,24	0,00	0,00
130401 920 12101	Complemento específico S.Grls. (Régimen Sancionad	28.022,62	0,00	28.022,62	28.022,60	28.022,60	0,00	0,02
130401 920 13100	Pers. lab. temporal S.Grls. (Régimen Sancionador)	5.000,00	-5.000,00	0,00	0,00	0,00	0,00	0,00
130401 920 15000	Comp. productividad S.Grls. (Régimen Sancionador)	3.530,84	0,00	3.530,84	3.530,84	3.530,84	0,00	0,00
130401 920 15100	Gratificaciones S.Grls. (Régimen Sancionador)	500,00	0,00	500,00	0,00	0,00	0,00	500,00
130401 920 16000	Seguridad Social S.Grls. (Régimen Sancionador)	23.692,76	0,00	23.692,76	21.961,76	21.961,76	0,00	1.731,00
130501 441 15100	Gratificaciones S.Grls. (Transporte)	500,00	0,00	500,00	0,00	0,00	0,00	500,00
130501 441 16000	Seguridad Social S.Grls. (Transporte)	126,00	0,00	126,00	0,00	0,00	0,00	126,00
130501 441 47900	Gastos diversos Servicio Transporte	1.924.943,04	0,00	1.924.943,04	1.792.667,85	1.751.982,63	41.085,22	132.275,19
130601 161 12003	Sueldos del Grupo C1. Medio Ambiente (Abast. A. P.	9.884,84	0,00	9.884,84	10.236,71	10.236,71	0,00	-351,87
130601 161 12004	Sueldos del Grupo C2. Medio Ambiente (Abast. A. P.	8.378,58	0,00	8.378,58	8.977,83	8.977,83	0,00	-599,25
130601 161 12006	Trienios. Medio Ambiente (Abast. A. P.	6.908,54	0,00	6.908,54	5.005,81	5.005,81	0,00	1.902,73
130601 161 12009	Otras retribuciones básicas. Medio Ambiente (Abast	1.809,26	0,00	1.809,26	1.809,26	1.809,26	0,00	0,00
130601 161 12100	Complemento de destino Medio Ambiente (Abast. A.P.	10.855,56	0,00	10.855,56	10.592,37	10.592,37	0,00	263,19
130601 161 12101	Complemento específico Medio Ambiente (Abast. A.P.	21.977,46	0,00	21.977,46	21.916,42	21.916,42	0,00	61,04
130601 161 15000	Comp. productividad Medio Ambiente (Abast. Agua P.	1.905,80	0,00	1.905,80	1.847,62	1.847,62	0,00	58,18
130601 161 16000	Seguridad Social Medio Ambiente (Abast. Agua P.)	19.495,69	0,00	19.495,69	19.495,69	19.495,69	0,00	0,00
130601 161 21300	Mantenimiento Servicio de Aguas	2.000,00	0,00	2.000,00	0,00	0,00	0,00	2.000,00
130701 151 60906	Acond.parque público zona verde ubicada tras estac	0,00	0,00	0,00	0,00	0,00	0,00	0,00
130701 170 22003	Material de oficina Medio Ambiente	0,00	0,00	0,00	478,63	478,63	0,00	-478,63
130701 170 22104	Vestuario Personal Medio Ambiente - Parques y Jard	0,00	0,00	0,00	1.639,09	1.639,09	1.535,58	-1.639,09
130701 170 2269900	Gastos diversos Medio ambiente	145.000,00	-7.246,02	137.753,98	129.874,11	80.539,95	39.135,10	18.078,93
130701 170 61900	Complejo ambiental en Finca la Pola	1.000,00	0,00	1.000,00	0,00	0,00	0,00	1.000,00
130701 171 12000	Sueldos del Grupo A1. Medio Ambiente (Parques y J.	14.677,32	0,00	14.677,32	14.677,32	14.677,32	0,00	0,00
130701 171 12001	Sueldos del Grupo A2. Medio Ambiente (Parques y J.	25.813,04	0,00	25.813,04	26.537,82	26.537,82	0,00	-724,78
130701 171 12004	Sueldos del Grupo C2. Medio Ambiente (Parques y J.	16.757,16	0,00	16.757,16	19.394,61	19.394,61	0,00	-2.637,45
130701 171 12005	Sueldos del Grupo E. Medio Ambiente (Parques y J.	7.678,58	0,00	7.678,58	7.983,89	7.983,89	0,00	-305,31
130701 171 12006	Trienios. Medio Ambiente (Parques y J.	12.339,78	0,00	12.339,78	9.012,82	9.012,82	0,00	3.326,96
130701 171 12009	Otras retribuciones básicas. Medio Ambiente (Parqu	5.450,82	0,00	5.450,82	5.450,82	5.450,82	0,00	0,00
130701 171 12100	Complemento de destino Medio Ambiente (Parques y J	32.704,92	0,00	32.704,92	29.765,55	29.765,55	0,00	2.939,37
130701 171 12101	Complemento específico Medio Ambiente (Parques y J	76.963,17	0,00	76.963,17	78.638,57	78.638,57	0,00	-1.675,40
130701 171 13000	Ret. básicas pers. lab. fijo Medio Ambiente (Parqu	156.589,01	-14.472,53	142.116,48	138.655,94	138.655,94	0,00	3.460,54
130701 171 13002	Otras rem. pers. lab. fijo Medio Ambiente (Parques	211.823,64	-21.493,40	190.330,24	186.738,19	186.738,19	0,00	3.592,05
130701 171 13100	Pers. lab. temporal Medio Ambiente (Parques y Jard	25.000,00	0,00	25.000,00	26.494,70	26.494,70	0,00	-1.494,70
130701 171 15000	Comp. productividad Medio Ambiente (Parques y Jar	6.397,94	0,00	6.397,94	6.019,74	6.019,74	0,00	378,20

Fecha de Referencia: 31/12/2013  
Fecha de Creación: 21/04/2015

**EXCMO. AYTO VÉLEZ-MALAGA - 2013**

**ESTADO DE LIQUIDACIÓN DEL PRESUPUESTO**

**I.- Liquidación del presupuesto de gastos**

PARTIDA PRESUPUESTARIA	DESCRIPCIÓN	CRÉDITOS PRESUPUESTARIOS			GASTOS COMPROMETIDOS	OBLIGACIONES RECONOCIDAS NETAS	PAGOS	OBLIGACIONES PENDIENTES DE PAGO A 31 DE DICIEMBRE	REMANENTES DE CRÉDITO
		INICIALES	MODIFICAC.	DEFINITIVOS					
130701 171 16000	Seguridad Social Medio Ambiente (Parques y Jard.)	198.652,77	-11.566,14	187.086,63	172.880,94	172.880,94	172.880,94	14.205,69	
130701 171 21001	Mantenimiento y conservación de Parques y Jardines	2.000.000,00	-464.524,27	1.535.475,73	1.433.027,84	1.430.448,09	1.243.945,01	105.027,64	
130701 171 21003	Materiales Servicio de Parques y Jardines	50.000,00	7.173,26	57.173,26	98.131,52	98.131,52	28.771,83	-40.958,26	
130701 171 21300	Mantenim. maquinaria y útiles Parques y Jardines	0,00	0,00	0,00	2.971,73	2.971,73	2.971,73	-2.971,73	
130701 171 21400	Gastos de Reparac. Material de transporte Parq. Ja	0,00	0,00	0,00	269,98	269,98	269,98	-269,98	
130701 171 22000	Material de oficina Servicio de Parques y Jardines	1.000,00	0,00	1.000,00	384,07	384,07	110,25	615,93	
130701 171 22199	Otros suministros Parques y Jardines	0,00	0,00	0,00	35.216,57	35.216,57	14.310,65	-35.216,57	
130701 171 23000	Dietas Parques y Jardines	300,00	0,00	300,00	0,00	0,00	0,00	300,00	
130701 171 23100	Locomoción personal Parques y Jardines	300,00	0,00	300,00	0,00	0,00	0,00	300,00	
130701 171 61900	PFEA-01-13 Obras mejora Parq Jurado Lorea y jardi	0,00	158.276,70	158.276,70	0,00	0,00	0,00	158.276,70	
130701 171 61901	Actuaciones para la mejora de parques y jardines	0,00	0,00	0,00	0,00	0,00	0,00	0,00	
130701 171 61902	Actuaciones para la mejora de parques y jardines PP	0,00	2.191,37	2.191,37	0,00	0,00	0,00	2.191,37	
130701 171 61903	Actuaciones para la mejora de parques y jardines	0,00	0,00	0,00	0,00	0,00	0,00	0,00	
130701 171 61904	Actuaciones mejora parques y jardines 2010	0,00	0,00	0,00	0,00	0,00	0,00	0,00	
130701 171 61911	Actuaciones para la mejora de Parques y Jardines	26.047,45	16.965,41	43.012,86	16.965,41	16.965,41	0,00	26.047,45	
130701 171 61913	Pavimentación caminos Parque María Zambrano	102.000,00	0,00	102.000,00	0,00	0,00	0,00	102.000,00	
130701 171 61915	Adquisición e instalación Parques Infantiles	90.000,00	103.840,97	193.840,97	103.792,80	103.792,80	0,00	90.048,17	
130701 171 61916	PFEA-06-12 Renov. área infantil C/Alcalde Manuel R	0,00	354.468,50	354.468,50	332.620,32	332.620,32	332.620,32	21.848,18	
130701 171 62202	Cerramiento de Parque María Zambrano	0,00	0,00	0,00	0,00	0,00	0,00	0,00	
130701 171 62501	Adquisición mobiliario Parque María Zambrano	0,00	0,00	0,00	0,00	0,00	0,00	0,00	
130701 425 64000	Estudios de proyectos energéticos	0,00	14.832,00	14.832,00	0,00	0,00	0,00	14.832,00	
130801 162 21300	Mantenimiento contenedores soterrados	33.000,00	5.000,00	38.000,00	44.020,00	40.309,05	27.022,38	-2.309,05	
130801 162 22700	Servicio de recogida de residuos	3.058.000,00	-172.056,37	2.885.943,63	2.735.262,89	2.735.226,89	2.629.595,27	150.716,74	
130801 162 22799	Residuos sólidos	1.690.000,00	0,00	1.690.000,00	1.648.116,83	1.648.116,83	1.648.116,83	41.883,17	
130801 163 22700	Servicio de limpieza viaria	5.251.000,00	0,00	5.251.000,00	5.362.342,89	5.362.342,89	4.543.807,36	-111.342,89	
130801 920 12004	Suicidos del Grupo C2. Medio Ambiente (Limpieza V.	16.757,16	0,00	16.757,16	17.129,49	17.129,49	17.129,49	-372,33	
130801 920 12006	Trienios. Medio Ambiente (Limpieza Viaria y R.S.)	2.574,03	0,00	2.574,03	2.201,70	2.201,70	2.201,70	372,33	
130801 920 12009	Otras retribuciones básicas. Medio Ambiente (Limp.	1.399,72	0,00	1.399,72	1.399,72	1.399,72	1.399,72	0,00	
130801 920 12100	Complemento de destino Medio Ambiente (Limpieza V	8.398,32	0,00	8.398,32	8.398,32	8.398,32	8.398,32	0,00	
130801 920 12101	Complemento específico. Medio Ambiente (Limpieza V.	18.262,20	0,00	18.262,20	18.262,20	18.262,20	18.262,20	0,00	
130801 920 13000	Ret. básicas pers. lab. hijo Medio Ambiente (Limp	136.290,01	0,00	136.290,01	120.318,96	120.318,96	120.318,96	15.971,05	
130801 920 13002	Otras rem. pers.lab. hijo Medio Ambiente (Limpieza	171.705,71	2.123,31	173.829,02	179.556,94	179.556,94	179.556,94	-5.729,92	
130801 920 15000	Comp. productividad Medio Ambiente (Limpieza Viari	6.681,94	0,00	6.681,94	6.127,88	6.127,88	6.127,88	554,06	
130801 920 16000	Seguridad Social Medio Ambiente (Limpieza Viaria y	122.546,46	182,75	122.729,21	86.616,79	86.616,79	86.616,79	36.112,42	
130901 410 12004	Sueldos del Grupo C2. Agricultura y Pesca	8.378,58	0,00	8.378,58	8.414,04	8.414,04	8.414,04	-35,46	
130901 410 12006	Trienios. Agricultura y Pesca	250,26	0,00	250,26	214,80	214,80	214,80	35,46	
130901 410 12009	Otras retribuciones básicas. Agricultura y Pesca	699,86	0,00	699,86	699,86	699,86	699,86	0,00	
130901 410 12100	Complemento de destino. Agricultura y Pesca	4.199,16	0,00	4.199,16	4.199,16	4.199,16	4.199,16	0,00	

Fecha de Referencia: 31/12/2013  
Fecha de Creación: 21/04/2015

**EXCMO. AYTO VÉLEZ-MALAGA - 2013**

**ESTADO DE LIQUIDACIÓN DEL PRESUPUESTO**

I.- Liquidación del presupuesto de gastos

PARTIDA PRESUPUESTARIA	DESCRIPCIÓN	CRÉDITOS PRESUPUESTARIOS		GASTOS COMPROMETIDOS	OBLIGACIONES RECONOCIDAS NETAS	PAGOS	OBLIGACIONES PENDIENTES DE PAGO A 31 DE DICIEMBRE	REMANENTES DE CRÉDITO
		INICIALES	MODIFICAC. DEFINITIVOS					
130901 410 12101	Complemento específico Agricultura y Pesca	9.131,10	0,00	9.131,10	9.131,10	9.131,10	0,00	0,00
130901 410 13000	Ret. básicas pers. lab. fijo Agricultura y Pesca	29.748,94	0,00	29.748,94	29.748,94	29.748,94	0,00	13,47
130901 410 13002	Otras rem. pers. lab. fijo Agricultura y Pesca	37.620,84	0,00	37.620,84	37.620,84	37.620,84	0,00	-0,03
130901 410 13100	Pers. lab. temporal Agricultura y Pesca	5.000,00	0,00	5.000,00	0,00	0,00	0,00	5.000,00
130901 410 15000	Complemento de productividad Agricultura y Pesca	698,93	0,00	698,93	698,93	698,93	0,00	0,00
130901 410 16000	Seguridad Social Agricultura y Pesca	32.996,96	0,00	32.996,96	31.010,93	31.010,93	0,00	1.986,03
130901 410 22000	Material de oficina Servicio Agricultura	600,00	0,00	600,00	164,59	164,59	0,00	435,41
130901 410 22501	Gastos de Tributos y otros de la Comunidad. Autónoma	50.000,00	0,00	50.000,00	13,20	13,20	0,00	-13,20
130901 410 2269900	Gastos diversos Agricultura	10.280,09	0,00	10.280,09	61.298,21	46.911,99	14.386,22	-1.018,12
130901 410 23000	Dietas Agricultura	300,00	0,00	300,00	0,00	0,00	0,00	300,00
130901 410 23100	Locomoción personal Agricultura	300,00	0,00	300,00	0,00	0,00	0,00	300,00
130901 419 62200	PFEA-10-12 Acondicionamiento de inst para centro	0,00	72.889,28	72.889,28	72.889,28	72.889,28	0,00	0,00
130901 454 61901	PFEA-02-13 Mejora Caminos Rurales T.M. de V.M.	0,00	158.276,70	158.276,70	0,00	0,00	0,00	158.276,70
130901 454 61916	Acondicionamiento caminos rurales	0,00	42.773,38	42.773,38	0,00	0,00	0,00	42.773,38
140101 924 12000	Sueldos del Grupo A1. Participación Ciudadana	44.031,96	0,00	44.031,96	51.053,06	51.053,06	0,00	-7.021,10
140101 924 12003	Sueldos del Grupo C1. Participación Ciudadana	19.769,68	0,00	19.769,68	20.415,23	20.415,23	0,00	-645,55
140101 924 12004	Sueldos del Grupo C2. Participación Ciudadana	67.028,64	0,00	67.028,64	68.621,39	68.621,39	0,00	-1.592,75
140101 924 12005	Sueldos del Grupo E. Participación Ciudadana	7.678,58	0,00	7.678,58	7.813,28	7.813,28	0,00	-134,70
140101 924 12006	Tréneos. Participación Ciudadana	31.307,81	0,00	31.307,81	21.283,88	21.283,88	0,00	10.023,93
140101 924 12009	Otras retribuciones básicas. Participación Ciudad.	13.442,46	0,00	13.442,46	13.476,11	13.476,11	0,00	-33,65
140101 924 12100	Complemento de destino Participación Ciudadana	80.654,76	471,10	81.125,86	69.621,25	69.621,25	0,00	11.504,61
140101 924 12101	Complemento específico Participación Ciudadana	180.961,66	0,00	180.961,66	190.869,98	190.869,98	0,00	-9.908,32
140101 924 13000	Ret. básicas pers. lab. fijo Participación Ciudad.	9.729,89	0,00	9.729,89	9.729,89	9.729,89	0,00	0,00
140101 924 13002	Otras rem. pers. lab. fijo Participación Ciudadana	14.815,85	0,00	14.815,85	14.698,62	14.698,62	0,00	117,23
140101 924 15000	Comp. productividad Participación Ciudadana	16.028,19	0,00	16.028,19	14.687,00	14.687,00	0,00	1.341,19
140101 924 16000	Seguridad Social Participación Ciudadana	120.454,90	0,00	120.454,90	120.454,90	120.454,90	0,00	0,00
140101 924 22000	Material de oficina para la Ofic. Atenc. Ciudadano	0,00	0,00	0,00	2.301,63	1.698,37	605,26	-2.301,63
140101 924 2269900	Gastos diversos Participación ciudadana	9.000,00	0,00	9.000,00	1.329,05	1.090,68	238,37	7.670,95
150101 323 22606	Gastos diversos cursos universitarios	25.000,00	-5.000,00	20.000,00	20.000,00	20.000,00	0,00	0,00
150101 323 2269900	Universidad de mayores	8.000,00	0,00	8.000,00	3.012,80	3.012,80	0,00	4.987,20
150101 332 22001	Presna y libros Bibliotecas	15.000,00	0,00	15.000,00	14.909,10	11.128,71	3.780,39	90,90
150101 332 2269900	Gastos diversos Bibliotecas	6.000,00	0,00	6.000,00	2.841,52	2.273,03	568,49	3.158,48
150101 333 62202	Museo de Cofradías de Semana Santa en Sanna María	0,00	9.825,18	9.825,18	0,00	0,00	0,00	9.825,18
150101 333 62207	Proyecto modif equip y liqui Centro Arte Contempor	0,00	52.158,33	52.158,33	49.528,28	49.528,28	0,00	2.630,05
150101 333 62208	Terminación obras rehabilitación Hospital S.Juan d	750.000,00	0,00	750.000,00	0,00	0,00	0,00	750.000,00
150101 333 62209	Adquisición Teatro Lope de Vega	100.000,00	145.000,00	245.000,00	245.000,00	0,00	0,00	245.000,00
150101 333 76500	Complejo Arqueológico y Monumental Sanpitar	0,00	22.504,77	22.504,77	0,00	0,00	0,00	22.504,77
150101 334 12000	Sueldos del Grupo A1. Cultura y Patrimonio Histór.	14.677,32	0,00	14.677,32	15.046,80	15.046,80	0,00	-369,48

Fecha de Referencia: 31/12/2013  
Fecha de Creación: 21/04/2015

**EXCMO. AYTO VÉLEZ-MÁLAGA - 2013**

**ESTADO DE LIQUIDACIÓN DEL PRESUPUESTO**

**I.- Liquidación del presupuesto de gastos**

PARTIDA PRESUPUESTARIA	DESCRIPCIÓN	CRÉDITOS PRESUPUESTARIOS		GASTOS COMPROMETIDOS	OBLIGACIONES RECONOCIDAS NETAS	PAGOS	OBLIGACIONES PENDIENTES DE PAGO A 31 DE DICIEMBRE	REMANENTES DE CRÉDITO
		INICIALES	MODIFICAC. DEFINITIVOS					
150101 334 12001	Sueldos del Grupo A2. Cultura y Patrimonio Histór.	12.906,52	0,00	11.852,94	11.852,94	11.852,94	0,00	1.053,58
150101 334 12003	Sueldos del Grupo C1. Cultura y Patrimonio Histór.	9.884,84	0,00	11.499,92	11.499,92	11.499,92	0,00	-1.615,08
150101 334 12004	Sueldos del Grupo C2. Cultura y Patrimonio Histór.	83.785,80	0,00	82.744,58	82.744,58	82.744,58	0,00	1.041,22
150101 334 12006	Trinios. Cultura y Patrimonio Histór.	22.197,72	0,00	18.486,43	18.388,49	18.388,49	0,00	3.809,23
150101 334 12009	Otras retribuciones básicas. Cultura y Patrimonio	10.130,82	0,00	10.231,83	10.231,83	10.231,83	0,00	-101,01
150101 334 12100	Complemento de destino Cultura y Patrimonio Histór	60.784,92	0,00	57.401,64	57.401,64	57.401,64	0,00	3.383,28
150101 334 12101	Complemento específico Cultura y Patrimonio Histór	133.886,32	0,00	145.980,09	145.980,09	145.980,09	0,00	-12.093,77
150101 334 13000	Ret. básicas pers. lab. hijo Cultura y Patrimonio	160.615,13	-5.435,31	155.179,82	147.226,64	147.226,64	0,00	7.953,18
150101 334 13002	Otras rem. pers. lab. hijo Cultura y Patrimonio H.	183.452,44	-6.725,96	176.726,48	170.155,30	170.155,30	0,00	6.571,18
150101 334 13100	Pers. lab. temporal Cultura y Patrimonio Histór	30.000,00	24.000,00	54.000,00	34.765,99	33.116,71	0,00	20.883,29
150101 334 15000	Comp. productividad Cultura y Patrimonio Histór	26.100,42	3.882,27	29.982,69	29.982,69	29.982,69	0,00	0,00
150101 334 15100	Graffitaciones Cultura y Patrimonio Histór	5.000,00	0,00	5.000,00	0,00	0,00	0,00	5.000,00
150101 334 16000	Seguridad Social Cultura y Patrimonio Histór	226.238,35	0,00	226.238,35	207.560,19	207.560,19	0,00	18.678,16
150101 334 22104	Vestuario Personal Banda Música Municipal	0,00	0,00	823,83	823,83	823,83	0,00	-823,83
150101 334 22638	Gastos diversos Cultura	0,00	0,00	3.025,00	3.025,00	3.025,00	0,00	-3.025,00
150101 334 2269900	Gastos diversos Premio Maria Zambrano	1.000,00	0,00	1.000,00	0,00	0,00	0,00	1.000,00
150101 334 2269901	Gastos diversos Banda de Música	5.000,00	0,00	5.000,00	94,00	94,00	0,00	4.906,00
150101 334 2269902	Gastos diversos Cultura	180.000,00	23.679,70	203.679,70	201.824,60	155.000,28	46.815,32	1.855,10
150101 334 2269903	Gastos diversos Cátedra Maria Zambrano	10.000,00	-7.000,00	3.000,00	0,00	0,00	0,00	3.000,00
150101 334 48900	Transferencias Fundación Maria Zambrano	45.000,00	12.000,00	57.000,00	56.484,41	56.484,41	0,00	515,59
150101 334 48901	Transferencia Agrupación de Cofradías	66.000,00	0,00	66.000,00	66.000,00	66.000,00	0,00	0,00
150101 334 48906	Transf. Fundación Fomento Cultura, Educación y Des	160.000,00	4.800,00	164.800,00	164.600,00	157.887,77	6.712,23	200,00
150101 335 22631	Programa de actividades del Teatro del Carmen	0,00	0,00	3.630,00	3.630,00	3.630,00	0,00	-3.630,00
150101 335 2269900	Programa de actividades del Teatro del Carmen	68.000,00	0,00	68.000,00	36.379,03	30.673,80	5.705,23	31.620,97
150101 335 22799	Conservación, mantenim. y control Teatro El Carmen	41.200,00	0,00	41.200,00	40.608,23	23.790,84	16.817,39	591,77
150101 336 2269900	Gastos diversos conservación del Archivo Histór	20.000,00	0,00	20.000,00	31.869,36	25.286,39	6.582,97	-11.869,36
150101 336 2269901	Gastos diversos Patrimonio Histór Artístico	6.000,00	0,00	6.000,00	5.647,79	4.074,79	1.573,00	352,21
150101 336 60012	Parque arqueológico playas fenicias	0,00	31.872,16	31.872,16	0,00	0,00	0,00	31.872,16
150101 336 62201	Adquisición Convenio Las Claras	100.000,00	0,00	100.000,00	0,00	0,00	0,00	100.000,00
150101 338 60901	Adecuación Recinto Romeria	0,00	1.742,40	1.742,40	1.742,40	1.742,40	0,00	0,00
150101 934 48900	Transferencia Fundación Fomento Cultura RDL 8/2013	0,00	4.420,37	4.420,37	4.420,37	4.420,37	0,00	0,00
150201 334 48902	Transferencias Coros y danzas de Vélez Málaga	3.000,00	0,00	3.000,00	3.000,00	3.000,00	0,00	0,00
150201 334 48903	Transferencias Coros y danzas de Torre del Mar	3.000,00	0,00	3.000,00	3.000,00	3.000,00	0,00	0,00
150201 334 48904	Transf Hdad. Ntra. Señora de los Remedios	3.000,00	0,00	3.000,00	3.000,00	3.000,00	0,00	0,00
150201 334 48905	Transf. Hermandad Virgen del Curmen Torre del Mar	3.000,00	0,00	3.000,00	3.000,00	3.000,00	0,00	0,00
150201 334 48909	Transf. Nuestra Señora Remedios, manten. El Cerro	1.440,00	0,00	1.440,00	0,00	0,00	0,00	1.440,00
150201 338 12003	Sueldos del Grupo C1. Tradiciones Populares	19.769,68	0,00	19.769,68	20.377,04	20.377,04	0,00	-607,36
150201 338 12006	Trinios. Tradiciones Populares	5.726,26	0,00	5.726,26	3.787,86	3.787,86	0,00	1.938,40



Fecha de Referencia: 31/12/2013  
Fecha de Creación: 21/04/2015

**EXCMO. AYTO VÉLEZ-MÁLAGA - 2013**

**ESTADO DE LIQUIDACIÓN DEL PRESUPUESTO**

**I.- Liquidación del presupuesto de gastos**

PARTIDA PRESUPUESTARIA	DESCRIPCIÓN	CRÉDITOS PRESUPUESTARIOS		GASTOS COMPROMETIDOS	OBLIGACIONES RECONOCIDAS NETAS	PAGOS	OBLIGACIONES PENDIENTES DE PAGO A 31 DE DICIEMBRE	REMANENTES DE CRÉDITO
		INICIALES	MODIFICAC.					
150201 338 12009	Otras retribuciones básicas. Tradiciones Populares	1.893,40	0,00	1.893,40	1.893,40	1.893,40	0,00	0,00
150201 338 12100	Complemento de destino Tradiciones Populares	11.360,40	0,00	11.360,40	11.360,40	11.360,40	0,00	0,00
150201 338 12101	Complemento específico Tradiciones Populares	22.305,90	0,00	22.305,90	22.305,88	22.305,88	0,00	0,02
150201 338 15000	Complemento de productividad Tradiciones Populares	6.991,46	0,00	6.991,46	6.984,64	6.984,64	0,00	6,82
150201 338 15100	Gratificaciones Tradiciones Populares	2.000,00	0,00	2.000,00	0,00	0,00	0,00	2.000,00
150201 338 16000	Seguridad Social Tradiciones Populares	18.238,40	-463,83	17.774,57	17.734,40	17.734,40	0,00	40,17
150201 338 21000	Alumbrado artístico	316.000,00	6.942,61	322.942,61	326.763,66	319.821,05	6.942,61	-3.821,05
150201 338 22634	Tradiciones Populares	0,00	0,00	0,00	8.582,42	8.582,42	0,00	-8.582,42
150201 338 2269900	Tradiciones Populares	311.250,00	4.000,00	315.250,00	286.646,10	170.536,48	116.109,62	28.603,90
150301 320 2269900	Gastos diversos Educación	40.000,00	-4.800,00	35.200,00	31.394,22	9.397,94	21.996,28	3.802,78
150301 321 12003	Sueldos del Grupo C1. Educación	9.884,84	0,00	9.884,84	9.766,36	9.766,36	0,00	118,48
150301 321 12004	Sueldos del Grupo C2. Educación	8.378,58	0,00	8.378,58	8.520,42	8.520,42	0,00	-141,84
150301 321 12005	Sueldos del Grupo E. Educación	7.678,58	0,00	7.678,58	7.759,40	7.759,40	0,00	-80,82
150301 321 12006	Trienios. Educación	2.650,32	0,00	2.650,32	2.060,88	2.060,88	0,00	589,44
150301 321 12009	Otras retribuciones básicas. Educación	2.189,28	0,00	2.189,28	2.189,28	2.189,28	0,00	0,00
150301 321 12100	Complemento de destino Educación	13.135,68	0,00	13.135,68	12.915,83	12.915,83	0,00	219,85
150301 321 12101	Complemento específico Educación	27.841,28	0,00	27.841,28	28.355,39	28.355,39	0,00	-514,11
150301 321 13000	Ret. básicas pers. lab. hijo Educación	115.519,44	-2.515,91	113.003,53	109.762,45	109.762,45	0,00	3.241,08
150301 321 13002	Otras rem. pers. lab. hijo Educación	141.549,72	-1.791,01	139.758,71	136.459,45	136.459,45	0,00	3.299,26
150301 321 15000	Complemento de productividad Educación	2.131,08	0,00	2.131,08	2.131,08	2.131,08	0,00	0,00
150301 321 15100	Gratificaciones Educación	1.000,00	0,00	1.000,00	0,00	0,00	0,00	1.000,00
150301 321 16000	Seguridad Social Educación	110.312,66	-1.000,00	109.312,66	100.089,15	100.089,15	0,00	9.223,51
150301 321 22100	Energía eléctrica Colegios Públicos	195.000,00	0,00	195.000,00	203.189,60	193.331,06	9.858,54	-8.189,60
150301 321 22103	Combustible edificios escolares	7.000,00	0,00	7.000,00	2.205,00	2.072,14	132,86	4.795,00
150301 321 62200	Actuaciones de mejora en edificios escolares	80.000,00	0,00	80.000,00	0,00	0,00	0,00	80.000,00
150301 321 62201	Proy. adaptación locales para guardería mpal. T.M.	0,00	50,00	50,00	0,00	0,00	0,00	50,00
150301 321 62202	Actuaciones de mejora en edificios escolares (fta)	2.725,80	0,00	2.725,80	0,00	0,00	0,00	2.725,80
150301 321 62204	Actuaciones mejora edificios escolares 2009	0,00	0,00	0,00	0,00	0,00	0,00	0,00
150301 321 62205	Subvención Equipamiento Guardería Municipal	0,00	362,35	362,35	0,00	0,00	0,00	362,35
150301 321 62206	Actuaciones mejora edificios escolares 2007	0,00	0,00	0,00	0,00	0,00	0,00	0,00
150301 321 62210	Equipamiento E.I. La Fortaleza	0,00	72.358,25	72.358,25	0,00	0,00	0,00	72.358,25
150301 321 62213	Actuaciones de mejora edif. escolares 2010	0,00	0,00	0,00	0,00	0,00	0,00	0,00
150301 321 62215	Adaptac. aseos C.P. San Faustino de Benajafre	0,00	1.568,40	1.568,40	0,00	0,00	0,00	1.568,40
150301 321 62220	Elim. barreras, instal. ascensor C.P. Augusto S.B.	0,00	33,07	33,07	0,00	0,00	0,00	33,07
150301 323 22607	Gastos diversos subv. J.A. Escuela Mpal de Música	0,00	2.314,17	2.314,17	0,00	0,00	0,00	2.314,17
150301 323 22628	Prog. Prevención Segumien. Absentismo Escolar	0,00	777,78	777,78	0,00	0,00	0,00	777,78
150301 323 2269900	Gastos diversos sub. J.A. Premio Educación 2012	0,00	10.000,00	10.000,00	308,00	0,00	308,00	9.692,00
150301 323 2269901	Gastos divers. Sub. J.A. Escuelas Mptes. Mús. 2013	0,00	5.345,39	5.345,39	2.735,47	0,00	2.735,47	2.609,92

Fecha de Referencia: 31/12/2013  
Fecha de Creación: 21/04/2015

**EXCMO. AYTO VÉLEZ-MALAGA - 2013**

**ESTADO DE LIQUIDACIÓN DEL PRESUPUESTO**

I.- Liquidación del presupuesto de gastos

PARTIDA PRESUPUESTARIA	DESCRIPCIÓN	CRÉDITOS PRESUPUESTARIOS			GASTOS COMPROMETIDOS	OBLIGACIONES RECONOCIDAS NETAS	PAGOS	OBLIGACIONES PENDIENTES DE PAGO A 31 DE DICIEMBRE	REMANENTES DE CRÉDITO
		INICIALES	MODIFICAC.	DEFINITIVOS					
150301 323 48907	Subvención Convenio Escuela de Adultos	3.600,00	0,00	3.600,00	0,00	0,00	0,00	3.600,00	
150301 324 48102	Subvención Libros de Texto Educación Primaria	125.000,00	0,00	125.000,00	124.294,55	24.290,00	100.004,55	705,45	
150301 332 62502	Lotés bibliográficos para la Biblioteca	0,00	12.555,85	12.555,85	0,00	0,00	0,00	12.555,85	
150401 324 48102	Subvención transporte universitario	120.000,00	0,00	120.000,00	117.230,98	109.729,80	7.501,18	2.769,02	
150401 337 12003	Sueldos del Grupo C1. Juventud	9.884,84	0,00	9.884,84	10.001,22	10.001,22	0,00	-116,38	
150401 337 12004	Sueldos del Grupo C2. Juventud	16.757,16	0,00	16.757,16	14.550,70	14.550,70	0,00	2.206,46	
150401 337 12006	Trinios. Juventud	2.084,58	0,00	2.084,58	1.556,79	1.556,79	0,00	527,79	
150401 337 12009	Otros retribuciones básicas. Juventud	2.189,30	0,00	2.189,30	1.976,17	1.976,17	0,00	213,13	
150401 337 12100	Complemento de destino Juventud	13.135,80	0,00	13.135,80	10.966,24	10.966,24	0,00	2.169,56	
150401 337 12101	Complemento específico Juventud	29.415,15	0,00	29.415,15	27.034,12	27.034,12	0,00	2.381,03	
150401 337 15000	Complemento de productividad Juventud	2.251,55	0,00	2.251,55	2.174,60	2.174,60	0,00	76,95	
150401 337 15100	Gratificaciones Juventud	2.000,00	0,00	2.000,00	0,00	0,00	0,00	2.000,00	
150401 337 16000	Seguridad Social Juventud	21.163,54	0,00	21.163,54	18.548,44	18.548,44	0,00	2.615,10	
150401 337 2269900	Gastos diversos Juventud	90.000,00	0,00	90.000,00	100.794,09	74.910,35	25.883,74	-10.794,09	
150401 337 2269901	Gastos div. Campaña Navidad 2012 para niños y jóve	0,00	15.000,00	15.000,00	0,00	0,00	0,00	15.000,00	
150401 337 2269902	Gastos diversos Búho - Bus	9.000,00	0,00	9.000,00	10.082,71	5.358,32	4.724,39	-1.082,71	
150401 337 2269903	Gastos diversos Plan de Infancia	0,00	0,00	0,00	600,00	600,00	0,00	-600,00	
160101 920 12000	Sueldos del Grupo A1. Asesoría Jurídica	14.677,32	-2.446,00	12.231,32	12.133,55	9.118,54	0,00	3.112,78	
160101 920 12006	Trinios. Asesoría Jurídica	0,00	0,00	0,00	1.173,71	845,54	0,00	-845,54	
160101 920 12009	Otros retribuciones básicas. Asesoría Jurídica	1.737,86	-1.300,00	437,86	1.069,36	1.069,36	0,00	-631,50	
160101 920 12100	Complemento de destino Asesoría Jurídica	10.427,16	-1.737,00	8.690,16	7.707,41	6.401,12	0,00	2.289,04	
160101 920 12101	Complemento específico Asesoría Jurídica	30.181,77	-7.552,89	22.628,88	22.309,38	18.531,81	0,00	4.097,07	
160101 920 15000	Complemento de productividad Asesoría Jurídica	2.310,23	0,00	2.310,23	1.707,65	1.517,82	0,00	792,41	
160101 920 16000	Seguridad Social Asesoría Jurídica	10.359,32	-1.206,91	9.152,41	7.657,30	6.788,40	0,00	2.364,01	
160101 920 22604	Gastos Jurídicos	140.000,00	4.364,74	144.364,74	138.438,48	41.254,72	79.891,76	23.218,26	
<b>Total General:</b>		<b>89.654.515,67</b>	<b>29.306.321,36</b>	<b>118.960.837,03</b>	<b>91.556.272,55</b>	<b>78.558.510,64</b>	<b>6.491.831,83</b>	<b>33.910.494,56</b>	

## Estado de Liquidación del Presupuesto de Ingresos

C u e n t a  
G E N E R A L  
**2013**

**ESTADO DE LIQUIDACIÓN DEL PRESUPUESTO**

**I.- Liquidación del presupuesto de ingresos**

APLICACIÓN PRESUPUESTARIA	DESCRIPCIÓN	PREVISIONES PRESUPUESTARIAS		DERECHOS RECONOCIDOS	DERECHOS ANULADOS	DERECHOS CANCELADOS	DERECHOS RECONOCIDOS NETOS	RECAUDACIÓN NETA	DERECHOS PENDIENTES DE COBRO A 31 DE DICIEMBRE	EXCESO / DEFECTO PREVISIÓN
		INICIALES	MODIFICACIONES							
10000	Impuestos sobre la Renta de las	660.080,00	0,00	660.080,76	0,00	0,00	660.080,76	660.080,76	0,00	0,76
11200	Impuesto sobre Bienes Inmuebl	1.300.000,00	0,00	1.404.422,78	31.607,79	0,00	1.372.814,99	472.117,55	900.697,44	72.814,99
11300	Impuesto sobre Bienes Inmuebl	37.050.000,00	0,00	37.915.516,51	465.212,75	0,00	37.450.303,76	33.234.588,18	4.215.715,58	400.303,76
11500	Impuesto sobre Vehículos de Tr	3.600.000,00	0,00	3.536.277,74	84.211,50	0,00	3.452.066,24	2.865.819,55	586.246,69	-147.933,76
11600	Impuesto sobre Incremento del	3.639.535,11	0,00	8.081.987,64	335.657,72	0,00	7.746.329,92	5.395.987,27	2.350.342,65	4.106.794,81
13000	Impuesto sobre Actividades Eco	1.200.000,00	0,00	785.396,76	9.234,39	0,00	776.162,37	636.249,86	139.912,51	-423.837,63
21000	Impuesto sobre el Valor Añadid	1.027.360,00	0,00	1.043.669,64	0,00	0,00	1.043.669,64	1.043.669,64	0,00	16.309,64
22000	Impuesto sobre el alcohol y bebi	14.390,00	0,00	14.616,84	0,00	0,00	14.616,84	14.616,84	0,00	226,84
22001	Impuesto sobre la cerveza.	5.750,00	0,00	5.843,52	0,00	0,00	5.843,52	5.843,52	0,00	93,52
22003	Impuesto sobre las labores del t	129.720,00	0,00	129.717,24	0,00	0,00	129.717,24	129.717,24	0,00	-2,76
22004	Impuesto sobre hidrocarburos.	167.500,00	0,00	170.162,64	0,00	0,00	170.162,64	170.162,64	0,00	2.662,64
22006	Impuesto sobre productos inter	330,00	0,00	332,52	0,00	0,00	332,52	332,52	0,00	2,52
29000	Impuesto sobre construcciones,	1.000.000,00	0,00	1.393.236,19	398.002,68	0,00	995.233,51	584.601,73	410.631,78	-4.766,49
30900	Otras tasas por prestación de ser	150.000,00	0,00	124.975,68	40,59	0,00	124.935,09	116.644,72	8.290,37	-25.064,91
31100	Servicios asistenciales.	30.000,00	0,00	24.075,75	0,00	0,00	24.075,75	24.075,75	0,00	-5.924,25
31300	Servicios deportivos.	718.858,00	0,00	523.233,36	1.051,15	0,00	522.182,21	522.182,21	0,00	-196.675,79
31900	Otras tasas por prestación de ser	105.000,00	0,00	88.706,76	313,42	0,00	88.393,34	86.280,28	2.113,06	-16.606,66
32100	Licencias urbanísticas.	396.000,00	0,00	216.485,61	2.681,17	0,00	213.804,44	213.804,44	0,00	-182.195,56
32500	Tasa por expedición de docume	2.500,00	0,00	1.882,09	0,00	0,00	1.882,09	1.882,09	0,00	-617,91
32600	Tasa por retirada de vehículos.	70.000,00	0,00	46.713,40	0,00	0,00	46.713,40	46.713,40	0,00	-23.286,60
32900	Otras tasas por la realización de	1.000,00	0,00	307,72	0,00	0,00	307,72	307,72	0,00	-692,28
32901	Otras tasas por la realización de	95.000,00	0,00	97.320,98	0,00	0,00	97.320,98	58.682,66	38.638,32	2.320,98
32902	Otras tasas por la realización de	100.000,00	0,00	195.596,46	4.571,35	0,00	191.025,11	191.025,11	0,00	91.025,11
32903	Otras tasas por la realización de	0,00	0,00	0,00	0,00	0,00	0,00	0,00	0,00	0,00
32904	Otras tasas por la realización de	5.000,00	0,00	0,00	67,83	0,00	-67,83	-67,83	0,00	-5.067,83
33100	Tasa por entrada de vehículos.	800.000,00	0,00	1.519.994,80	57.643,99	0,00	1.462.350,81	201.070,37	1.261.280,44	662.350,81
33300	Tasa por utilización privativa o	0,00	0,00	54.138,09	3.892,05	0,00	50.246,04	50.246,04	0,00	50.246,04

**ESTADO DE LIQUIDACIÓN DEL PRESUPUESTO**

I.- Liquidación del presupuesto de ingresos

APLICACIÓN PRESUPUESTARIA	DESCRIPCIÓN	PREVISIONES PRESUPUESTARIAS		DERECHOS RECONOCIDOS	DERECHOS ANULADOS	DERECHOS CANCELADOS	DERECHOS RECONOCIDOS NETOS	RECAUDACIÓN NETA	DERECHOS PENDIENTES DE COBRO A 31 DE DICIEMBRE	EXCESO / DEFECTO PREVISION
		INICIALES	MODIFICACIONES							
33500	Tasa por ocupación de la vía pública	150.000,00	0,00	179.821,21	5.525,88	0,00	174.295,33	46.090,59	1.28.204,74	24.295,33
33700	Tasas por aprovechamiento del	400.000,00	0,00	523.601,79	0,00	0,00	523.601,79	523.601,79	0,00	123.601,79
33800	Compensación de Telefónica de	170.000,00	0,00	160.088,15	0,00	0,00	160.088,15	160.088,15	0,00	-9.911,85
33900	Otras tasas por utilización privada	200.000,00	0,00	100.291,30	1.146,01	0,00	99.145,29	6.859,15	92.286,14	-100.854,71
33901	Otras tasas por utilización privada	1.000,00	0,00	0,00	0,00	0,00	0,00	0,00	0,00	-1.000,00
33902	Otras tasas por utilización privada	28.000,00	0,00	20.825,53	426,47	0,00	20.399,06	8.525,68	11.873,38	-7.600,94
34100	Servicios asistenciales.	50.000,00	0,00	40.869,59	0,00	0,00	40.869,59	40.869,59	0,00	-9.130,41
34201	Servicios educativos.	138.254,04	0,00	130.878,24	0,00	0,00	130.878,24	130.878,24	0,00	-7.375,80
34900	Otros precios púb.-Serv.General	15.000,00	0,00	16.491,00	0,00	0,00	16.491,00	16.491,00	0,00	1.491,00
38900	Otros reintegros de operaciones	1,00	0,00	31.350,61	0,00	0,00	31.350,61	31.350,61	0,00	31.349,61
38901	Otros reintegros de operaciones	0,00	0,00	109.223,65	3.328,00	0,00	105.895,65	70.974,08	34.921,57	105.895,65
39100	Multas por infracciones urbanas	450.000,00	0,00	10.724,00	0,00	0,00	10.724,00	10.724,00	0,00	-439.276,00
39110	Multas por infracciones tributar	60.000,00	0,00	204.959,50	0,00	0,00	204.959,50	72.152,69	132.806,81	144.959,50
39120	Multas por infracciones de la O	1.300.000,00	0,00	1.823.010,00	531.180,72	0,00	1.291.829,28	513.207,81	778.621,47	-8.170,72
3919000	Otras multas y sanciones.	150.000,00	0,00	263.326,12	14.431,91	0,00	248.894,21	55.454,67	193.439,54	98.894,21
3919001	Otras multas y sanciones.	60.000,00	0,00	17.455,00	2.624,00	0,00	14.831,00	2.575,00	12.256,00	-45.169,00
39210	Recargo ejecutivo.	31.770,00	0,00	6.680,25	0,00	0,00	6.680,25	6.680,25	0,00	-25.089,75
39211	Recargo de apremio.	868.230,00	0,00	728.991,11	0,00	0,00	728.991,11	728.991,11	0,00	-139.238,89
39300	Intereses de demora.	325.000,00	0,00	281.242,83	11.019,09	0,00	270.223,74	254.821,47	15.402,27	-54.776,26
3961001	Cuotas de urbanización	0,00	72.184,97	936.289,07	874.466,86	0,00	61.882,21	0,00	61.882,21	-10.302,76
3961004	Cuotas de urbanización	0,00	1.445,04	0,00	0,00	0,00	0,00	0,00	0,00	-1.445,04
39700	Canon por aprovechamientos ur	0,00	35.167,70	35.167,70	0,00	0,00	35.167,70	35.167,70	0,00	0,00
39710	Otros ingresos por aprovechami	700.545,31	109.832,30	810.377,61	0,00	0,00	812.524,65	0,00	812.524,65	2.147,04
39900	Otros ingresos diversos.	50.000,00	0,00	119.242,49	1.000,00	0,00	118.242,49	118.242,49	0,00	68.242,49
39901	Otros ingresos diversos.	80.000,00	0,00	40.454,92	689,00	0,00	39.765,92	18.114,99	21.650,93	-40.234,08
39902	Otros ingresos diversos.	0,00	138.628,43	143.665,75	48.155,31	0,00	95.510,44	332,75	95.177,69	-43.117,99
39903	Otros ingresos diversos.	328.552,23	0,00	283.848,05	0,00	0,00	283.848,05	0,00	283.848,05	-44.704,18

**ESTADO DE LIQUIDACIÓN DEL PRESUPUESTO**

I.- Liquidación del presupuesto de ingresos

APLICACIÓN PRESUPUESTARIA	DESCRIPCIÓN	PREVISIONES PRESUPUESTARIAS		DERECHOS RECONOCIDOS	DERECHOS ANULADOS	DERECHOS CANCELADOS	DERECHOS RECONOCIDOS NETOS	RECAUDACIÓN NETA	DERECHOS PENDIENTES DE COBRO A 31 DE DICIEMBRE	EXCESO / DEFECTO PREVISIÓN
		INICIALES	MODIFICACIONES							
39904	Otros ingresos diversos.	29.966,24	0,00	29.966,24	0,00	0,00	29.966,27	0,00	29.966,27	-343,57
39905	Otros ingresos diversos.	1,00	0,00	1,00	0,00	0,00	0,00	0,00	0,00	-1,00
39906	Otros ingresos diversos.	30.000,00	0,00	30.000,00	0,00	0,00	0,00	0,00	0,00	-30.000,00
39907	Otros ingresos diversos.	611.500,00	0,00	611.500,00	0,00	0,00	467.000,00	467.000,00	0,00	-144.500,00
39908	Otros ingresos diversos.	0,00	0,00	0,00	0,00	0,00	420.255,33	0,00	420.255,33	420.255,33
39912	Otros ingresos diversos.	0,00	0,00	0,00	0,00	0,00	18.219,00	18.219,00	0,00	18.219,00
39966	Otros ingresos diversos.	0,00	29.623,50	29.623,50	0,00	0,00	29.623,50	2.533,37	27.090,13	0,00
41000	De Organismos Autónomos de I	697,96	0,00	697,96	0,00	0,00	609,32	0,00	609,32	-88,64
42000	Participación en los Tributos de	0,00	0,00	0,00	386.971,44	0,00	-386.971,44	-386.971,44	0,00	-386.971,44
42010	Fondo Complementario de Fina	13.643.158,63	0,00	13.643.158,63	0,00	0,00	14.146.559,70	14.146.559,70	0,00	503.401,07
4209000	Otras transferencias corrientes	7.000,00	0,00	7.000,00	0,00	0,00	4.643,61	4.289,14	354,47	-2.356,39
4209001	Otras transferencias corrientes	85.000,00	0,00	85.000,00	0,00	0,00	98.147,76	98.147,76	0,00	13.147,76
42091	Otras transferencias corrientes	0,00	0,00	0,00	0,00	0,00	0,00	0,00	0,00	0,00
42190	De otros Organismos Autónom	800,00	0,00	800,00	0,00	0,00	854,61	854,61	0,00	54,61
44100	De sociedades mercantiles.	188.833,02	0,00	188.833,02	0,00	0,00	164.865,39	164.865,39	0,00	-23.967,63
45000	Participación en tributos de la C	3.638.322,53	0,00	3.638.322,53	0,00	0,00	3.638.322,53	3.638.322,53	0,00	0,00
45001	Otras transferencias incondicio	12.433,00	0,00	12.433,00	0,00	0,00	0,00	0,00	0,00	-12.433,00
4500200	Transferencias corrientes en cu	71.917,00	0,00	71.917,00	0,00	0,00	64.725,32	64.725,32	0,00	-7.191,68
4500201	Transferencias corrientes en cu	196.441,20	0,00	196.441,20	0,00	0,00	196.441,20	180.071,10	16.370,10	0,00
4500202	Transferencias corrientes en cu	131.234,00	0,00	131.234,00	0,00	0,00	129.591,00	111.099,00	18.492,00	-1.643,00
4500203	Transferencias corrientes en cu	11.619,58	35.527,78	47.147,36	0,00	0,00	47.147,36	0,00	47.147,36	0,00
45003	Otras transferencias incondicio	0,00	0,00	0,00	229.498,98	0,00	-229.498,98	-229.498,98	0,00	-229.498,98
45004	Otras transferencias incondicio	0,00	0,00	0,00	0,00	0,00	0,00	0,00	0,00	0,00
45005	Otras transferencias incondicio	0,00	0,00	0,00	184,38	0,00	-184,38	-184,38	0,00	-184,38
45006	Otras transferencias incondicio	0,00	0,00	0,00	0,00	0,00	0,00	0,00	0,00	0,00
45007	Otras transferencias incondicio	0,00	0,00	0,00	0,00	0,00	0,00	0,00	0,00	0,00
45008	Otras transferencias incondicio	0,00	0,00	0,00	0,00	0,00	0,00	0,00	0,00	0,00

**ESTADO DE LIQUIDACIÓN DEL PRESUPUESTO**

**I.- Liquidación del presupuesto de ingresos**

APLICACIÓN PRESUPUESTARIA	DESCRIPCIÓN	PREVISIONES PRESUPUESTARIAS		DERECHOS RECONOCIDOS	DERECHOS ANULADOS	DERECHOS CANCELADOS	DERECHOS RECONOCIDOS NETOS	RECAUDACIÓN NETA	DERECHOS PENDIENTES DE COBRO A 31 DE DICIEMBRE	EXCESO / DEFECTO PREVISIÓN
		INICIALES	MODIFICACIONES							
45009	Otras transferencias incondicion	0,00	0,00	0,00	0,00	0,00	0,00	0,00	0,00	0,00
45010	Otras transferencias incondicion	0,00	0,00	0,00	0,00	0,00	0,00	0,00	0,00	0,00
45011	Otras transferencias incondicion	0,00	0,00	0,00	0,00	0,00	0,00	0,00	0,00	0,00
45012	Otras transferencias incondicion	0,00	0,00	0,00	0,00	0,00	0,00	0,00	0,00	0,00
45013	Otras transferencias incondicion	0,00	0,00	0,00	0,00	0,00	0,00	0,00	0,00	0,00
45014	Otras transferencias incondicion	0,00	0,00	0,00	0,00	0,00	0,00	0,00	0,00	0,00
45015	Otras transferencias incondicion	0,00	0,00	692.910,84	0,00	0,00	692.910,84	692.910,84	0,00	692.910,84
45029	Transferencias corrientes según	0,00	0,00	0,00	0,00	0,00	0,00	0,00	0,00	0,00
45030	Transferencias corrientes en cu	467.808,16	0,00	467.808,16	0,00	0,00	474.228,59	474.228,59	0,00	6.420,43
4508000	Otras subvenciones corrientes d	2.071.992,00	0,00	2.071.992,00	0,00	0,00	1.617.081,00	1.404.099,73	212.981,27	-454.911,00
4508001	Otras subvenciones corrientes d	428.997,84	0,00	428.997,84	41.742,71	0,00	320.871,40	-7.154,03	328.025,43	-108.126,44
4508002	Otras subvenciones corrientes d	40.000,00	0,00	40.000,00	0,00	0,00	79.128,64	38.618,58	40.510,06	39.128,64
4508003	Otras subvenciones corrientes d	24.072,16	0,00	24.072,16	0,00	0,00	50.665,82	19.329,82	31.336,00	26.593,66
4508004	Otras subvenciones corrientes d	17.813,31	0,00	17.813,31	0,00	0,00	17.307,40	0,00	17.307,40	-505,91
4508005	Otras subvenciones corrientes d	46.000,00	0,00	46.000,00	0,00	0,00	46.000,00	0,00	46.000,00	0,00
4508006	Otras subvenciones corrientes d	158.762,00	0,00	158.762,00	0,00	0,00	81.912,00	81.912,00	0,00	-76.850,00
4508007	Otras subvenciones corrientes d	0,00	0,00	0,00	59,38	0,00	-59,38	-59,38	0,00	-59,38
4508008	Otras subvenciones corrientes d	0,00	394.814,54	394.814,54	0,00	0,00	394.814,54	394.814,54	0,00	0,00
4508009	Otras subvenciones corrientes d	0,00	10.000,00	10.000,00	0,00	0,00	10.000,00	7.500,00	2.500,00	0,00
4508010	Otras subvenciones corrientes d	0,00	102.755,22	102.755,22	0,00	0,00	102.755,22	82.204,16	20.551,06	0,00
4508011	Otras subvenciones corrientes d	0,00	5.345,39	5.345,39	0,00	0,00	5.345,39	0,00	5.345,39	0,00
4508012	Otras subvenciones corrientes d	0,00	3.797,20	3.797,20	0,00	0,00	3.797,20	3.797,20	0,00	0,00
45100	Transferencias de Agencias de l	0,00	0,00	1.200,00	0,00	0,00	1.200,00	0,00	1.200,00	1.200,00
46100	Subvencion Dip. Prov. Deleg. C	0,00	0,00	3.000,00	0,00	0,00	3.000,00	3.000,00	0,00	3.000,00
46101	De Diputaciones, Consejos o C	0,00	0,00	28.604,00	4.646,50	0,00	23.957,50	23.957,50	0,00	23.957,50
46102	Subv. Diput. Prov. de Presidenc	0,00	15.000,00	15.000,00	0,00	0,00	15.000,00	15.000,00	0,00	0,00
46103	Subv. Diput. Prov. Deleg. de C	0,00	0,00	9.200,00	0,00	0,00	9.200,00	9.200,00	0,00	9.200,00

**ESTADO DE LIQUIDACIÓN DEL PRESUPUESTO**

I.- Liquidación del presupuesto de ingresos

APLICACIÓN PRESUPUESTARIA	DESCRIPCIÓN	PREVISIONES PRESUPUESTARIAS		DERECHOS RECONOCIDOS	DERECHOS ANULADOS	DERECHOS CANCELADOS	DERECHOS RECONOCIDOS NETOS	RECAUDACIÓN NETA	DERECHOS PENDIENTES DE COBRO A 31 DE DICIEMBRE	EXCESO / DEFECTO PREVISIÓN
		INICIALES	MODIFICACIONES							
46104	De Diputaciones, Consejos o C	0,00	0,00	0,00	28.604,00	0,00	-28.604,00	-28.604,00	0,00	-28.604,00
46105	De Diputaciones, Consejos o C	0,00	23.679,70	23.679,70	0,00	0,00	23.679,70	0,00	23.679,70	0,00
47000	De Empresas privadas	0,00	2.350,00	2.350,00	0,00	0,00	2.350,00	2.350,00	0,00	0,00
48000	De familias e instituciones sin f	5.000,00	0,00	3.701,11	0,00	0,00	3.701,11	3.701,11	0,00	-1.298,89
48001	De familias e instituciones sin f	155,69	0,00	135,92	0,00	0,00	135,92	0,00	135,92	-19,77
48004	Aportaciones para Alumbrado F	0,00	0,00	27.863,28	312,73	0,00	27.550,55	22.422,01	5.128,54	27.550,55
52000	Intereses de depósitos.	94.020,11	0,00	61.832,35	0,00	0,00	61.832,35	61.832,35	0,00	-32.187,76
54100	Arrendamientos de fincas urban	600,00	0,00	0,00	0,00	0,00	0,00	0,00	0,00	-600,00
55000	De concesiones administrativas	310.000,00	0,00	495.161,40	8.298,30	0,00	486.863,10	136.222,05	350.641,05	176.863,10
55100	De concesiones administrativas	2.200,00	0,00	1.076,86	0,00	0,00	1.076,86	1.076,86	0,00	-1.123,14
55101	De concesiones administrativas	0,00	0,00	116.666,67	0,00	0,00	116.666,67	0,00	116.666,67	116.666,67
60300	Patrimonio público del suelo.	1.147.461,05	0,00	0,00	0,00	0,00	0,00	0,00	0,00	-1.147.461,05
61900	De otras inversiones reales.	1.400.000,00	0,00	0,00	0,00	0,00	0,00	0,00	0,00	-1.400.000,00
72001	De la Administración General d	1.516.028,00	0,00	1.516.028,00	0,00	0,00	1.516.028,00	0,00	1.516.028,00	0,00
72003	De la Administración General d	0,00	48.592,85	48.592,85	0,00	0,00	48.592,85	48.592,85	0,00	0,00
72004	De la Administración General d	0,00	886.898,40	886.898,40	0,00	0,00	886.898,40	886.898,40	0,00	0,00
72005	De la Administración General d	563.421,32	0,00	0,00	0,00	0,00	0,00	0,00	0,00	-563.421,32
72103	Del Servicio Publico de Empleo	0,00	0,00	0,00	13.886,05	0,00	-13.886,05	-13.886,05	0,00	-13.886,05
72104	Del Servicio Publico de Empleo	0,00	0,00	0,00	27.882,91	0,00	-27.882,91	-27.882,91	0,00	-27.882,91
7508000	Otras transferencias de capital d	0,00	0,00	0,00	9.831,47	0,00	-9.831,47	-9.831,47	0,00	-9.831,47
7508001	Otras transferencias de capital d	0,00	0,00	0,00	26.642,98	0,00	-26.642,98	-26.642,98	0,00	-26.642,98
7508003	Otras transferencias de capital d	0,00	0,00	51.235,00	0,00	0,00	51.235,00	25.617,50	25.617,50	0,00
76100	De Diputaciones, Consejos o C	193.826,40	0,00	0,00	0,00	0,00	0,00	0,00	0,00	-193.826,40
76101	De Diputaciones, Consejos o C	0,00	43.826,40	43.826,40	0,00	0,00	43.826,40	0,00	43.826,40	0,00
76102	De Diputaciones, Consejos o C	0,00	400.000,00	400.000,00	182.400,00	0,00	217.600,00	217.600,00	0,00	-182.400,00
76103	De Diputaciones, Consejos o C	0,00	445.901,22	445.901,22	0,00	0,00	445.901,22	445.901,22	0,00	0,00
76104	De Diputaciones, Consejos o C	0,00	443.447,98	443.447,98	0,00	0,00	443.447,98	0,00	443.447,98	0,00



**ESTADO DE LIQUIDACIÓN DEL PRESUPUESTO****I.- Liquidación del presupuesto de ingresos**

APLICACIÓN PRESUPUESTARIA	DESCRIPCIÓN	PREVISIONES PRESUPUESTARIAS		DERECHOS RECONOCIDOS	DERECHOS ANULADOS	DERECHOS CANCELADOS	DERECHOS RECONOCIDOS NETOS	RECAUDACIÓN NETA	DERECHOS PENDIENTES DE COBRO A 31 DE DICIEMBRE	EXCESO / DEFECTO PREVISIÓN
		INICIALES	MODIFICACIONES DEFINITIVAS							
76105	De Diputaciones, Consejos o C	0,00	498.911,14	498.911,14	0,00	0,00	498.911,14	498.911,14	0,00	0,00
77000	De empresas privadas.	1.202.024,20	0,00	0,00	0,00	0,00	0,00	0,00	0,00	-1.202.024,20
77001	De empresas privadas.	0,00	911,91	911,91	0,00	0,00	911,91	911,91	0,00	0,00
78000	De familias e instituciones sin f	0,00	870.400,00	870.400,00	0,00	0,00	870.400,00	0,00	870.400,00	0,00
83000	Reintegros de préstamos de fuer	20.900,00	0,00	15.616,16	0,00	0,00	15.616,16	4.532,48	11.083,68	-5.283,84
83001	Reintegros de préstamos de fuer	20.900,00	0,00	21.030,30	0,00	0,00	21.030,30	11.118,00	9.912,30	130,30
87010	Para gastos con financiación af	0,00	22.414.814,30	0,00	0,00	0,00	0,00	0,00	0,00	-22.414.814,30
91300	Préstamos recibidos a largo plaz	4.000.000,00	0,00	0,00	0,00	0,00	0,00	0,00	0,00	-4.000.000,00
91301	Préstamos recibidos a largo plaz	0,00	2.221.230,39	6.087.679,63	0,00	0,00	6.087.679,63	6.087.679,63	0,00	3.866.449,24
<b>Total General:</b>		<b>90.215.282,09</b>	<b>29.306.321,36</b>	<b>100.570.853,32</b>	<b>3.849.083,46</b>	<b>0,00</b>	<b>96.721.769,86</b>	<b>79.450.739,84</b>	<b>17.271.030,02</b>	<b>-22.799.833,59</b>



## Resultado Presupuestario

Cuenta  
GENERAL  
2013

**ESTADO DE LIQUIDACIÓN DEL PRESUPUESTO**

**III. RESULTADO PRESUPUESTARIO**

CONCEPTOS	DERECHOS RECONOCIDOS NETOS	OBLIGACIONES RECONOCIDAS NETAS	AJUSTES	RESULTADO PRESUPUESTARIO
a.) Operaciones Corrientes	85.651.934,28	68.905.523,25		16.746.411,03
b.) Otras Operaciones no Financieras	4.945.509,49	11.261.508,55		-6.315.999,06
1. Total operaciones no financieras (a + b)	90.597.443,77	80.167.031,80		10.430.411,97
2. Activos Financieros	36.646,46	36.646,46		0,00
3. Pasivos Financieros	6.087.679,63	4.846.664,21		1.241.015,42
<b>RESULTADO PRESUPUESTARIO DEL EJERCICIO</b>	<b>96.721.769,86</b>	<b>85.050.342,47</b>		<b>11.671.427,39</b>
<b>AJUSTES:</b>				
4. Créditos gastados financiados con remanente de tesorería para gastos generales			0,00	
5. Desviaciones de financiación negativas del ejercicio			7.163.002,38	
6. Desviaciones de financiación positivas del ejercicio			4.898.519,03	
<b>RESULTADO PRESUPUESTARIO AJUSTADO</b>				<b>13.935.910,74</b>

## F. Memoria

Cuenta  
GENERAL  
2013

## 1. Organización



## **1. Organización**

El municipio de Vélez Málaga es la entidad básica territorial y el elemento de participación ciudadana en los asuntos públicos que afectan directamente a sus intereses.

El municipio goza de autonomía, tiene personalidad jurídica y plena capacidad para el ejercicio de las funciones públicas que tiene encomendadas, para representar los intereses de su colectividad y para gestionar los servicios públicos, cuya titularidad asume.

### **Situación, extensión y población**

Vélez Málaga es el municipio de mayor extensión de la zona oriental de la Costa del Sol, con 76.911 habitantes, más de 157 kilómetros cuadrados de territorio y casi 25 kilómetros de costa y ostenta la capitalidad de la Comarca de la Axarquía, compuesta por 31 municipios.

La población de Vélez Málaga reside entre los núcleos diseminados de Almayate, Cajiz, Benajárfate, Chilches, Lagos y Mezquitilla, Trapiche y Triana, aunque sus núcleos principales son Vélez Málaga, Torre del Mar y Caleta de Vélez.

El núcleo urbano se halla a 66 metros de altitud sobre el nivel del mar y dista 35 kilómetros de la capital malagueña.

### **Estructura Organizativa Básica (a nivel político y administrativo)**

En relación con este apartado especial mención tiene, la aprobación el 25 de enero de 2012, en Pleno del Parlamento de Andalucía, de la inclusión del municipio de Vélez Málaga en el régimen de organización de los municipios de gran población establecido en el Título X de la Ley 7/1985, de 2 de abril, reguladora de las Bases del Régimen Local, modificada por la Ley 57/2003, de 16 de diciembre, de medidas para la modernización del gobierno local.

Ello supone que el régimen de organización se ajuste a determinadas peculiaridades.



Por otro lado, se ha de señalar que se mantiene en vigor el Reglamento de Organización Interna y Estructura Administrativa del Excmo. Ayuntamiento de Vélez Málaga, aprobado el 5 de mayo de 2008 y modificado posteriormente en 2009 y en 2012.

El objetivo de dicho Reglamento es alcanzar la máxima eficacia en el desarrollo de las políticas municipales, estableciendo la organización del Ayuntamiento de Vélez Málaga. Se establece una nueva estructura general mediante la configuración de una serie de áreas municipales cuya responsabilidad política se atribuye a los concejales.

Estas áreas de acción pública agrupan las principales competencias de interés municipal y sirven de base para conformar la dirección superior de esta Administración. Las áreas municipales se organizan en servicios y éstos a su vez se dividen, si la complejidad de los fines que atiende lo requiere, en secciones. Las secciones a su vez se dividen, en su caso, en negociados.

De esta manera, el Ayuntamiento de Vélez Málaga, a efectos de funcionamiento administrativo, queda estructurado en las siguientes unidades administrativas:

- Concejalia-Delegada
- Área
- Servicio
- Sección
- Negociado

En dicho reglamento se determinan y concretan las competencias que deben corresponder a las distintas áreas y unidades administrativas, y por tanto el ámbito de actuación que corresponde a cada una de ellas. Debemos tener en cuenta también que las competencias municipales son gestionadas a través de los servicios centrales municipales, organismos autónomos locales y/o fundaciones o a través de sociedades mercantiles locales, lo cual no obsta para que estas entidades se integren en cada una de las áreas municipales que corresponda al objeto de cada entidad.

El departamento municipal con competencias en materia de personal es el encargado de elaborar y llevar de forma actualizada un organigrama municipal que comprenda tanto la representación gráfica y esquemática de la organización de la entidad local como la descripción de tareas y cometidos (tanto genéricas como específicas) de las áreas, servicios, secciones y/o negociados contenidos en el mismo.

El organigrama municipal recogerá las áreas, servicios, secciones y/o negociados y, de forma diferenciada, todas aquellas unidades administrativas que no estando provistas de puestos de trabajo se prevean necesarias para la eficaz prestación de los servicios municipales. Dichos puestos se mantendrán inactivos hasta que el órgano competente de la Corporación acuerde su inclusión en la relación de puestos de trabajo.



Los términos en los que se modifica el Reglamento, y que se aprueban en el ejercicio 2012, son los siguientes:

1.ª Modificación de la denominación de los actuales directores de área por directores técnicos de área.

2.ª El área número cinco pasaría a denominarse de Contratación Administrativa y Patrimonio, incluyendo la central de Compras.

3.ª Creación de una nueva área municipal denominada Asesoría Jurídica, bajo el número 16, que incluye asuntos judiciales, con las competencias atribuidas en la actualidad. Dentro de las funciones generales de la Asesoría Jurídica cabe destacar, sin que constituya números clausus:

1. Asesoramiento jurídico y de la representación y defensa en juicio del Ayuntamiento ante cualquier instancia y órgano judicial, sin perjuicio de lo dispuesto en el apartado segundo del artículo 447 de la Ley 6/1985, de 1 de julio, del Poder Judicial.

– Dicho asesoramiento a su vez comprende emisión de informes jurídicos en materia de competencia municipal, así como sobre el inicio de acciones judiciales (informe previo) y sobre el resultado y ejecución de las resoluciones judiciales (ejecución de sentencias).

– Asistencia a sesiones de órganos colegiados a requerimiento de la autoridad.

– Las funciones que la legislación sobre contratos de las administraciones públicas asigna a los secretarios de los ayuntamientos, salvo las de formalización de los contratos en documento administrativo, con base a la disposición adicional octava, apartado e, de la Ley 7/85, de 2 de abril, de Bases de Régimen Local.

2. Mantenimiento del principio de unidad de doctrina, ejerciendo la superior coordinación en materia de asesoramiento, asistencia jurídica y representación y defensa en juicio del ayuntamiento y los organismos públicos locales.

3. Normalización y simplificación de normas, trámites y procedimientos administrativos.

4. Organización administrativa: Áreas, entidades de derecho público, sociedades municipales, organismos autónomos, consorcios y/o fundaciones, entre otras.

4.ª Añadir un nuevo artículo 26 con la siguiente redacción:

“Se fija como límite máximo del régimen retributivo del personal directivo del artículo 130 de la Ley 7/85, de 2 de abril, de Bases de Régimen Local, el contemplado para los funcionarios de carrera del ayuntamiento, con grupo de titulación A1, y nivel de complemento de destino 30, y todo ello con independencia de la necesidad de contemplar en el acto/acuerdo administrativo de creación del órgano directivo la ficha descriptiva que deberá recoger, entre otros aspectos, funciones, cometidos y responsabilidades determinantes de sus retribuciones”.





## Ayuntamiento de Vélez Málaga

### Cuenta General. Ejercicio 2013

#### ÁREAS MUNICIPALES MATERIAS

1. Presidencia.
2. Secretaría General y Régimen Interior.
3. Intervención General.
4. Tesorería Municipal.
5. Contratación Administrativa y Patrimonio.
6. Urbanismo, Infraestructuras y Vivienda.
7. Policía Local, Protección Civil y Movilidad.
8. Acción Social, Familia y Mujer.
9. Recursos Humanos.
10. Informática, Innovación Tecnológica y Reprografía.
11. Deportes, Turismo y Playas.
12. Fomento, Promoción, Desarrollo Económico y Empleo.
13. Servicios Generales y Medio Ambiente.
14. Participación Ciudadana.
15. Cultura, Tradiciones Populares, Educación y Juventud.
16. Asesoría Jurídica.

#### 1. PRESIDENCIA

Secretaría particular del Alcalde.

Asesoramiento particular.

Gestión de la correspondencia oficial de la Alcaldía.

Gabinete Administrativo. Coordinación y supervisión de actuaciones de proyección externa.

Dirección de los actos oficiales y conmemorativos de la ciudad.

Hermanamientos.

Gabinete de Prensa, Comunicación externa y relaciones con los medios de comunicación.

Protocolo y Relaciones Institucionales.

Preparación, organización y desarrollo de actos oficiales.

Campañas de publicidad institucional.

Organización y programación de la actividad del alcalde.

Organización de los desplazamientos de los miembros de la Corporación.

Organización del uso de los vehículos oficiales de la Alcaldía.

#### 2. SECRETARÍA GENERAL

Fe pública.

Asesoramiento legal preceptivo.

Convocatorias, Plenos, Junta de Gobierno Local y otros órganos colegiados.

Libros de actas de órganos colegiados y de resoluciones del Alcalde.

Certificaciones, resoluciones y acuerdos órganos colegiados.

Registro General de documentnos.

Tablón de edictos y anuncios oficiales.

Estadística:

-Padrón de Habitantes.

-Censo Electoral.

-Callejero municipal.

-Denominación, numeración y rotulación de vías públicas.

Elecciones.

Matrimonios civiles y Uniones de Hecho.

Registro de intereses de miembros de la Corporación.

Registro de Convenios.

Inventario Municipal.

Responsabilidad Patrimonial.

Registros Públicos y Notarías.

Honores y distinciones.

Régimen Interior:

-Conserjes, ordenanzas y notificaciones.

-Organización, reparto interno y de correo.

-Vigilancia, Control de apertura y cierre de edificios.

-Control de acceso edificios municipales.

-Asistencia interna y ceremonial en actos oficiales y protocolarios.

-Atención, vigilancia y porterías de colegios públicos.

#### 3. INTERVENCIÓN GENERAL

La intervención crítica o previa de todo acto, documento o expediente susceptible de producir derechos u obligaciones de contenido económico.

Pago y ordenación del pago.

**Cuenta General. Ejercicio 2013**

La intervención y comprobación materiales de las inversiones y de la aplicación de las subvenciones.  
 El control financiero.  
 El control de eficacia.  
 Contabilidad financiera.  
 Presupuestos.  
 La inspección de la contabilidad de los O.O.A.A. y de las Sociedades Mercantiles dependientes de la Entidad Local.  
 Cuenta General de la Entidad Local.  
 Asesoramiento técnico tramitación de expedientes en materia de ingresos.  
 Ordenanzas fiscales.  
 Gestión Catastral.  
 Gestión e Inspección Tributaria.

**4. TESORERÍA MUNICIPAL**

Disposición de Fondos.  
 Recaudación.  
 Pagos a proveedores.  
 Avaes.  
 Compensaciones.  
 Pagos por devolución de ingresos.  
 Contabilización de ingresos y datos.  
 Liquidaciones.  
 Aplazamientos y fraccionamiento de pagos.  
 Providencias de apremios.  
 Subastas de bienes.

**5. CONTRATACIÓN ADMINISTRATIVA Y PATRIMONIO**

Contratación Administrativa.  
 Central de Compras.  
 Patrimonio.

**6. URBANISMO, INFRAESTRUCTURAS Y VIVIENDA**

Ordenación, planeamiento, gestión, ejecución y disciplina urbanística.  
 Obras municipales de infraestructura.  
 Actividades clasificadas e inocuas.  
 Vivienda municipales y sociales.  
 Aparcamientos municipales.

**7. POLICÍA LOCAL, PROTECCIÓN CIVIL Y MOVILIDAD**

Policía Local.  
 Protección Civil.  
 Movilidad.  
 Tráfico.  
 Planificación viaria.  
 Parque Móvil Municipal.  
 Señalización viaria.

**8. ACCIÓN SOCIAL, FAMILIA Y MUJER**

Asuntos Sociales.  
 Residencias y Clubes Municipales de Pensionistas y Ancianos.  
 Guarderías Municipales.  
 Servicios de Estimulación Precoz o Atención Temprana.  
 Políticas de Igualdad.  
 Violencia doméstica y de género.  
 Promoción de la mujer.

**9. RECURSOS HUMANOS**

Personal funcionario y laboral.  
 Organigrama, plantillas y RPT y valoración de puestos de trabajo.  
 Seguridad, Higiene y Prevención de Riesgos Laborales.  
 Gestión de incidencias.  
 Nóminas.  
 Formación.  
 Relaciones con organizaciones sindicales y negociación sindical.  
 Relaciones Laborales.  
 Emisión de informes, dictámenes y asesoramiento.  
 Relaciones con el INEM, INSS, Tesorería General de la Seguridad Social, Mutuas.  
 Reconocimientos médicos.

**10. INFORMÁTICA, INNOVACIÓN TECNOLÓGICA Y REPROGRAFÍA**

Informática.

Microinformática.

Incidencias.

Bases de datos, software, hardware, sistemas operativos, redes, servidores, etc.

Archivos informáticos.

Emisión de informes, dictámenes y asesoramiento.

Establecimiento, mantenimiento, gestión y actualización de programas y aplicaciones informáticas, de sistemas de información y de aplicaciones informáticas.

Estudios, planes y programas de modernización tecnológica, diseño de nuevos sistemas de información, de comunicaciones y de gestión.

Intercambio de información.

Página web municipal.

Portal del ciudadano.

Portal del empleado.

Intranet.

Tramitación electrónica.

Telefonía.

Oficinas virtuales.

Reprografía Municipal.

**11. DEPORTES, TURISMO Y PLAYAS**

Deportes y otras actividades relacionadas.

Centro polideportivos, piscinas y demás instalaciones.

Turismo.

Conservación, limpieza, mantenimiento, equipamiento y utilización de las playas del término municipal.

**12. FOMENTO, PROMOCIÓN, DESARROLLO ECONÓMICO Y EMPLEO.**

OALDIM

Programas y Proyectos.

Escuelas taller.

Subvenciones Municipales.

Proyectos.

Servicios a emprendedores y empresas:

UTEDLT.

Escuela de Empresas Axarquía.

Constitución de empresas.

Servicios para el empleo:

Empleo público.

Ayudas, subvenciones y becas.

Boletines oficiales.

Direcciones para el empleo.

Formación.

Asesoramiento.

Tramitación de ayudas.

Empleo-Inserción laboral.

Orientación profesional.

Promoción económica y fomento de empresas.

**13. SERVICIOS GENERALES, MEDIOAMBIENTE, AGRICULTURA Y PESCA**

Servicios Generales.

Ocupación y actividades en la vía pública.

Sanidad.

Consumo.

Animales domésticos.

OMIC.

Comercio.

Playas.

Cementerios.

Transporte.

Mercados. Mercadillos. Venta vía pública permanente, temporal o esporádico.

Régimen sancionador.

Medio Ambiente.

Parques y Jardines.

Limpieza viaria.

Recogida de residuos.

**Cuenta General. Ejercicio 2013**

Abastecimiento agua potable.  
Desinfección, desinsección y desratización.  
Inspección.  
Agricultura y Pesca.

**14. PARTICIPACIÓN CIUDADANA**

Junta Municipal de Distrito (Tenencias de Alcaldía).  
Oficina de Atención al Ciudadano.  
Relación con Asociaciones de Vecinos.  
Relaciones Ciudadanas.  
Los Consejos Sectoriales y Consultivos.  
Gestión de locales para uso de asociaciones y entidades.  
Fomento de la participación ciudadana.  
Cartas de Servicio.

**15. CULTURA, TRADICIONES POPULARES, EDUCACIÓN Y JUVENTUD****Cultura**

Salas de exposiciones.  
Teatro del Carmen.  
Fundación María Zambrano.  
Archivo Histórico Municipal.  
Bibliotecas municipales.  
Equipamientos culturales.  
Museos municipales.  
Patrimonio Histórico Artístico.  
Arqueología.  
Banda Municipal de Música.

**Tradiciones populares**

Ferias y fiestas oficiales.  
Actos festivos.  
Alumbrado público fiestas.

**Educación**

Consejos escolares  
Colegios.  
Conservatorio.

**Juventud**

Administración y actividades juveniles.  
Consejo de la Juventud.  
Asociaciones juveniles.  
Actividades de tiempo libre, formativas, culturales y de participación juvenil.  
Servicio de información.  
Servicio de asesoramiento.  
Promoción asociativa.

**16. ASESORÍA JURÍDICA****Asesoría Jurídica Municipal.**

Asesoramiento jurídico: Estudios, informes y dictámenes sobre materias no atribuidas a otros técnicos, áreas u organismos municipales.  
Coordinación Jurídica Municipal.  
Normalización y simplificación de normas, trámites y procedimientos administrativos.  
Organización administrativa: Áreas, entidades públicas, sociedades municipales, etc.  
Asuntos judiciales.  
Dirección y asistencia letrada.  
Gestión ante órganos jurisdiccionales.  
Abogados y procuradores.  
Representación y defensa del Ayuntamiento ante cualquier Jurisdicción.  
Acciones judiciales, transacciones y desistimientos.  
Recursos contenciosos, de apelación y casación.  
Sentencias y resoluciones judiciales.  
Bastanteos de poderes.  
Relación con órganos jurisdiccionales.  
Coordinación Técnica entre Técnicos y Letrados Municipales.



El Excmo. Ayuntamiento de Vélez Málaga, se organiza políticamente de la siguiente manera:

- Órganos unipersonales:
  - Alcalde
  - Tenientes de Alcalde
  - Concejales delegados
- Órganos colegiados:
  - El Pleno
  - Junta de Gobierno local
  - Comisiones informativas

Composición del Ayuntamiento (conforme al resultado de las elecciones locales de 22/05/2011):

PARTIDO	Nº CONCEJALES
PP	13
PSOE	6
PA	2
IU-LV-CA	2
GIPMTM	2

La composición del personal del Ayuntamiento, según la información contenida en el presupuesto del ejercicio 2013, responde al siguiente cuadro:

**PLANTILLA PERSONAL FUNCIONARIO EXCMO. AYUNTAMIENTO DE VÉLEZ-MÁLAGA | 2013**

Denominación de la Plaza	Subgrupo de Titulac	Número de Plazas	de
<b>1.º CUERPOS NACIONALES</b>			
001 Secretario General	A1	1	
002 Interventor	A1	1	
003 Tesorero	A1	1	
		Subtotal 3	
<b>2.º ESCALA DE ADMINISTRACIÓN GENERAL</b>			
005 a 017 Tec. Admon. General	A1	13	
001 a 004, 006 a 020 y 023 a 029 Administrativo	C1	26	
001 a 020; 022 a 029; 031 a 036; 038 a 045; 051 a 052 y 055 a 070 Aux. Administrativos	C2	60	
001 a 006, 008 a 010 Ordenanza-Notificador	E	9	
		Subtotal 108	
<b>3.º ESCALA DE ADMINISTRACIÓN ESPECIAL</b>			
<b>Subescala Tec. Superiores</b>			
001 y 022 a 024 Arquitecto Superior	A1	4	
002 Ingeniero de Caminos Canales y Puertos	A1	1	
003 Direct. Activi. Deportivas	A1	1	
004-005-011-013 y 016 Economista	A1	5	
010 Tec. Patrimonio Histórico	A1	1	
012 Licenciado en Derecho	A1	1	
017 Tec. RR.HH/Psicólogo	A1	1	
019 Técnico Superior Informática	A1	1	
020 Ingeniero Grado Superior	A1	1	
021 Tec. Superior Ciencias Ambientales	A1	1	
		Subtotal 17	
<b>Subescala Tec. Medios</b>			
001 a 003 y 025 a 027 Arquitecto Técnico	A2	6	
004 Topógrafo	A2	1	
005 y 028 Ingeniero Tec. Industrial	A2	2	
007 Ingeniero Tec. Agrícola	A2	1	
008 Graduado Social	A2	1	
013 Archivero	A2	1	
016 Técnico en Medio Ambiente	A2	1	
018 Gestor de Nóminas	A2	1	
021 Técnico en Prevención de Riesgos Laborales	A2	1	
022 Ingeniero Técnico Informática	A2	1	
023 Diplomado en Turismo	A2	1	
006 y 029 Ingeniero Técnico Obras Públicas	A2	2	
030 Técnico Medio en Economía y Administración	A2	1	
		Subtotal 20	
<b>Subescala Técnicos Auxiliares</b>			
001 a 003; 006, 009 y 130 Delineantes	C1	6	
140 a 141 Tec. Proyectos Construcciones Obras Civiles	C1	2	
129 Tec. Aux. Prevención Riesgos Laborales	C1	1	
137 Tec. Aux. Protección Civil	C1	1	
138 Tec. Aux. Informática	C1	1	
139 Tec. Auxiliar	C1	1	
		Subtotal 12	
<b>Subescala Serv. Especiales Policía Local</b>			
018 Jefe de la Policía Local	A1	1	
007 Intendente	A1	1	
009 Inspector	A2	1	
017; 020 y 024 Subinspector	A2	3	
015 a 025, 122 a 123, 131 a 133 Oficiales	C1	16	
027 a 087; 089 a 113; 116 a 120; 124 a 128 y 134 a 136 Policía	C1	99	
		Subtotal 121	

**Subescala Serv. Especiales Clase Cometidos Esp**

010 Subinspector de Rentas y Exacciones	C1	1
011 Director de la Escuela de Música	C1	1
012 Jefe Equipo Tec. Cartográfico	C1	1
013 y 014 Especialista Catastrales	C1	2
121 Coordinador de Juventud	C1	1
071 a 072 Aux. Protección Civil	C2	2
074 a 075, 123 y 192 a 195 Aux. Biblioteca	C2	7
076 Aux Puericultora	C2	1
085 y 086 Inspector de Obras	C2	2
101; 104; 112 y 113 Inspector de Rentas y Exacciones	C2	4
124 Aux. Desarrollo. Prog. Educativa	C2	1
125 Aux. Programación de Juventud	C2	1
145 Monitor de Juventud	C2	1
127 Aux. Contabilidad y Recaudación	C2	1
128 a 129 y 131 a 138 Tec. Aux de Seguridad	C2	10
139 Y 196 a 197 Aux. Informática	C2	3
140 Aux. Gestión Patrimonio y Cultura	C2	1
141 Aux. Gestión OO.AA.	C2	1
142 Inspector de Apertura y Vía Pública	C2	1
143 y 144 Especialista Catastral	C2	2
		<b>Subtotal 44</b>

**Subescala Serv. Especiales Clase Personal de Oficios**

078 Oficial Electricista	C2	1
079 Oficial Jardinero	C2	1
084 Oficial de Obras	C2	1
087 Encargado de Aguas	C2	1
089 y 091 Oficiales de Aguas	C2	2
092; 094 y 095 Oficial Matarife	C2	3
096 a 098 y 191 Maestro de Mercado	C2	4
106 y 107 Oficial Conductor	C2	2
002 Operario Jardinero	E	1
004 Operario de Obras	E	1
008 Portitor de Cementerio	E	1
009 Peon Portitor Cementerio	E	1
013 Operaria Limpiadora	E	1
022 a 024 Conserjes	E	3
		<b>Subtotal 23</b>

**4.º PERSONAL DE EMPLEO**

031 Jefe de gabinete de Alcaldía	-	1
032 a 036 Asesor de Área	-	5
038 Jefe de Prensa	-	1
039 a 041 Coordinador de Gestión	-	3
043 a 047 Administrativo	-	5
048 a 052 Auxiliar Administrativo	-	5
		<b>Subtotal 20</b>
		<b>TOTAL 368</b>

<b>PLANTILLA PERSONAL LABORAL 2013</b>
--

Plaza	Denominación	Categoría	Nivel Tit	Total plazas
A001- A007	PSICOLOGOS	TIT.SUPERIORES	A	07
A008	LETRADO/A	TIT.SUPERIORES	A	01
A009	MÉDICO	TIT.SUPERIORES	A	01
B003 y B019 a B020	EDUCADOR/A	TÉCNICO MEDIO	B	03
B004 a B012 y B021	TRABAJADOR/A SOCIAL	TÉCNICO MEDIO	B	10
B014 a B018	TEC. GRADO MEDIO	TÉCNICO MEDIO	B	05
B022	FISIOTERAPEUTA	TÉCNICO MEDIO	B	01
C001	DELINEANTES	TECNICO AUX.	C	01
C003	ADMINISTRATIVO	ADMINISTRATIVA	C	01
C004	COORD. ACTIVIDADES DEPORTIVAS	COORDINADOR	C	01
C005	COORDINADOR INSTALACIONES DEPORTIVAS	COORDINADOR	C	01
C006	COORDINADOR ACTIVIDADES DEPORTIVAS DE TORRE DEL MAR	COORDINADOR	C	01
C008	COORDINADOR DE ACT. CULTURALES	COORDINADOR	C	01
C009	TÉCNICO AUXILIAR	TÉCNICO AUXILIAR	C	01
D001, D080, D088, D093 a D095	AUXILIAR ADMON.	AUXILIAR	D	06
D004 a D005, D007, D009 a D011, D014, D015, D017 a D019 y D107 a D128 y D131	MONITOR DEPORTIVO/A	MONITOR	D	34
D025	CONDUCTOR	OFICIAL 1º	D	01
D039 D089 D091 D129	OFICIAL JARDINERO	OFICIAL 1º	D	04
D042	OFICIAL OFICIOS VARIOS	OFICIAL 1º	D	01
D049 a D051 D056 a D057 D060 D070 D076 D087	OFICIAL OBRAS	OFICIAL 1º	D	09
D067	CARPINTERO	OFICIAL 1º	D	01
D081 A D086	OPERARIO MULTIFUNCION	OFICIAL 1º	D	06
D096	MONITOR DE OCIO Y TIEMPO LIBRE	AUXILIAR	D	01
D097 a D098	MONITOR 3ª EDAD	AUXILIAR	D	02
D099 a D105	AUXILIAR PUERICULTURA	AUXILIAR	D	07
D106	OFICIAL MEDIO AMBIENTE	OFICIAL 1º	D	01



E001 a E003 E148 E152, E178 E189, E195 E197 E202 a E207	CONSERJES	SUBALTERNOS	E	15
E005 a E008	SUBALTERNOS	SUBALTERNOS	E	04
E013 a E014 E144, E167 a E168 E187, E200	ORDENANZA/NOTIFICADOR	SUBALTERNO	E	07
E010 y E058	COCINERA	PEON	E	02
E015	GUARDA MERCADO	PEON	E	01
E009 E020 a E021 E024 a E027 E029 E031 a E036 E038 E043 a E049, E052 E054 a E056 E061 a E063 E065 E209 E211 a E214	LIMPIADOR/A	PEON	E	35
E155 ; E159 y E176	OPERARIO TRÁFICO	PEON	E	03
E146, E162 E164, E186	PEÓN MEDIO AMBIENTE	PEON	E	04
E160 a E161	PEON AGRICULTURA/CATASTRO	PEON	E	02
E017 a E018 E145, E147 E149 a E151 E153 a E154 E158 E163 E166 E220	PEON JARDINERO	PEON	E	13
E180 y E194	PEON CONDUCTOR	PEON	E	02
E170 a E171 E173 E175 E182 E185 E188 E215	PEON OBRAS	PEON	E	08
E198 a E199 y E218	PEON SEPULTURERO	PEON	E	03
<b>TOTAL PLAZAS</b>				<b>207</b>



## Ayuntamiento de Vélez Málaga

### Cuenta General Ejercicio 2013

El Ayuntamiento de Vélez Málaga cuenta con una plantilla de 575 trabajadores, distribuidos en 368 funcionarios y 207 laborales. Se ha de destacar, que en este ejercicio se incluye en la plantilla del Ayuntamiento, por sucesión universal, las plazas dotadas en la extinta Gerencia Municipal de Urbanismo.

#### Entidades dependientes del sujeto contable y su actividad

A 31 de diciembre de 2013 el número de entidades dependientes del Ayuntamiento asciende a un total de 4:

NATURALEZA	DENOMINACIÓN	ACTIVIDAD
Organismo Autónomo	Organismo Autónomo Local de Desarrollo Integral del Municipio (OALDIM)	Realización de actividades complementarias de otras Administraciones Públicas en materia de promoción de empleo y desarrollo económico.
Sociedad mercantil	Empresa Municipal de Servicios, Vivienda, Infraestructura y Promoción de Vélez-Málaga S.A. (EMVIPSA)	La que se recoge en el objeto social de sus estatutos.
Consortio	Consortio para la Promoción, Desarrollo y consolidación del Sector Turístico del Municipio de Vélez Málaga	Promoción, desarrollo y consolidación del sector turístico del municipio.

#### Otras entidades en las que participa el Ayuntamiento

Las Sociedades Mercantiles en las que el Ayuntamiento tiene una participación indirecta mayoritaria a través de EMVIPSA son:

NATURALEZA	DENOMINACIÓN	ACTIVIDAD
Sociedad Anónima	Parque Tecnoalimentario de Vélez Málaga S.A.	Construcción, promoción y gestión del parque.
Sociedad Anónima	Empresa Municipal de Servicios de Vélez-Málaga S.A. (EMSSA)	Lo que se recoge en el objeto social de sus estatutos.

**Fundaciones en las que el Ayuntamiento forma parte de su Patronato**

Las Fundaciones en las que el Ayuntamiento forma parte de su Patronato en este ejercicio son:

<b>NOMBRE</b>	Fundación María Zambrano
<b>OBJETO</b>	Difusión y perduración del pensamiento y de la obra de María Zambrano
<b>OTROS PATRONOS</b>	Si hay

<b>NOMBRE</b>	Fundación para el Fomento de la Cultura, la Educación y el Desarrollo de Vélez Málaga
<b>OBJETO</b>	Promoción, desarrollo, protección y fomento de estudios e investigaciones sobre temas y actividades sociales, culturales y educacionales.
<b>OTROS PATRONOS</b>	No hay

- **Organismo Autónomo Local de Desarrollo Integral del Municipio (OALDIM)**

Este organismo se dota de personalidad jurídica y plena capacidad para realizar cuantos y contratos sean necesarios para el cumplimiento de los fines específicos que se le asignen en el ámbito de su objeto, dentro de los límites y con sujeción a sus Estatutos y al ordenamiento jurídico vigente en materia de régimen local.

Son fines de este organismo, de acuerdo con las normas básicas de Régimen Local, la realización de actividades complementarias de otras Administraciones Públicas en materia de promoción de empleo y desarrollo económico.

El OALDIM está regido por los siguientes órganos de gobierno:

- El Consejo Rector.
- El Presidente.
- El Vicepresidente.
- El Director/a.

El Consejo Rector asumirá el gobierno y gestión superior del organismo, estando integrado por los siguientes miembros:

1. Presidente: El Alcalde-Presidente del Ayuntamiento de Vélez Málaga.
2. Vicepresidente: El Concejal-Delegado del Ayuntamiento de Vélez Málaga.
3. Vocales: Tres Concejales designados por el Pleno del Ayuntamiento.



**Ayuntamiento de Vélez Málaga**

**Cuenta General. Ejercicio 2013**

4. El Director.
5. El Secretario.
6. El Interventor.
7. El Tesorero.

La designación del Director habrá de recaer en un funcionario de carrera o laboral de las Administraciones Públicas o un profesional del sector privado, correspondiéndole el nombramiento al Consejo Rector del Patronato a propuesta del Presidente.

Los cargos de Secretario, Interventor y Tesorero del Consejo Rector corresponden a los funcionarios que desempeñen los citados puestos en el Ayuntamiento de Vélez Málaga o en quienes ellos deleguen, con las funciones y atribuciones que le atribuye el Real Decreto 1.174/1987, de 18 de septiembre, sobre el régimen de los funcionarios con habilitación nacional.

• **Consortio para la Promoción, Desarrollo y Consolidación del Sector Turístico del Municipio de Vélez Málaga**

Este Consorcio se constituye en es 2010 y está integrado por el Ayuntamiento de Vélez Málaga, la Asociación de Empresarios de Vélez Málaga, la Asociación de Empresarios de Torre del Mar y la Asociación de Empresarios Hosteleros de la Costa del Sol.

Es una entidad pública de carácter voluntario y asociativo, dotada de personalidad jurídica propia distinta de la de sus consorciados y con plena capacidad para crear y gestionar servicios y actividades de interés común.

El fin de este Consorcio es la promoción, desarrollo y consolidación del sector turístico del municipio.

El Consorcio está regido por los siguientes órganos de gobierno:

- Presidencia.
- Vicepresidencia.
- Consejo Rector.
- Director/a.

El Presidente es el representante legal del Consorcio y recaerá sobre el Alcalde del Ayuntamiento de Vélez Málaga.

La Vicepresidencia la ostentará el Concejal Delegado del Área de Turismo del Ayuntamiento.

En el Consejo Rector estarán representados todos los miembros del Consorcio, estando integrado por los siguientes miembros:

1. Presidente del Consorcio.
2. Vicepresidente.
3. Un representante (como mínimo) de cada una de las entidades que forman parte del Consorcio.
4. El Secretario: El Secretario General del Ayuntamiento o el Funcionario Municipal en quien se delegue.



5. El Interventor: El Interventor de Fondos del Ayuntamiento o el Funcionario Municipal en quien se delegue.
6. El Director. Está sometido a la normativa del personal al servicio de las Entidades Locales.

**Principales fuentes de financiación de la entidad y su importancia relativa**

Las fuentes de financiación del Excmo. Ayuntamiento de Vélez Málaga, pueden deducirse de los capítulos que componen el Presupuesto de Ingresos de esta Corporación.

Podemos desglosar dichas fuentes de financiación del siguiente modo:

- Impuestos directos e indirectos (Capítulos I y II)
- Tasas y otros ingresos (Capítulo III)
- Ingresos Patrimoniales (Capítulo V)
- Enajenación de Inversiones Reales (Capítulo VI)
- Transferencias (Capítulos IV y VII)
- Activos Financieros (Capítulo VIII)
- Pasivos Financieros (Capítulo IX)

La comparación entre los derechos que el Ayuntamiento de Vélez Málaga ha reconocido y recaudado entre los años 2012 y 2013, así como su peso específico dentro de los ingresos totales se pone de manifiesto en el cuadro que a continuación se adjunta:

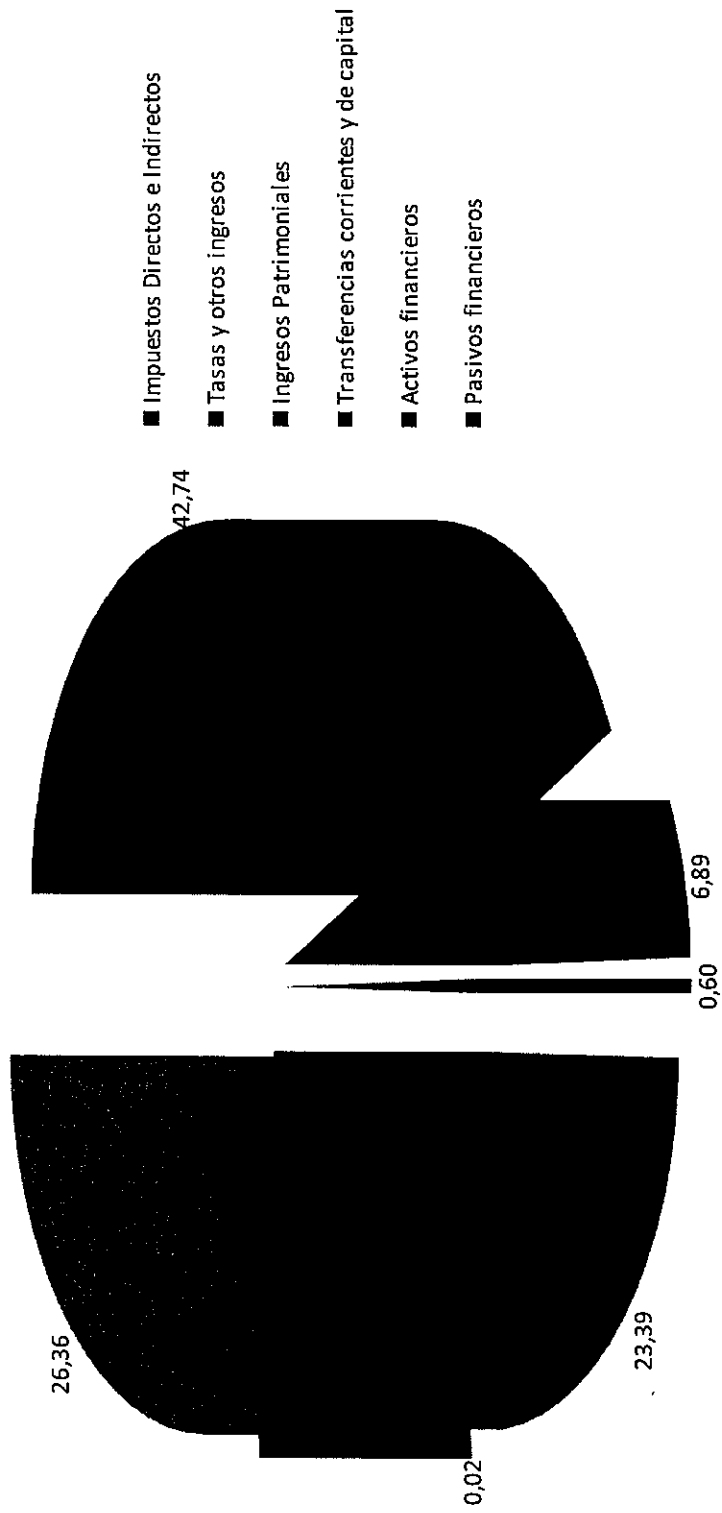




Como se desprende de la tabla anterior, en el ejercicio 2013, la principal fuente de financiación del ayuntamiento de Vélez Málaga se corresponde con los capítulos I y II del presupuesto de ingresos (impuestos directos e indirectos) cuyos derechos reconocidos netos representan el 55,64% del total de la financiación de la Entidad, seguido de las transferencias con un 27,71%.


Dentro de los impuestos, la mayor aportación corresponde al Impuesto sobre Bienes Inmuebles de Naturaleza Urbana, cuyo importe asciende a 37.450.303,76 euros, representando más de dos terceras partes de los ingresos correspondientes a dichos capítulos, seguido del Impuesto sobre el Incremento de Valor de los Terrenos de Naturaleza Urbana (Plusvalías) que importa 7.746.329,92 euros y, en tercer lugar, el Impuesto Vehículos de Tracción Mecánica, ascendiendo éste a 3.452.066,24 euros.

## DERECHOS RECONOCIDOS NETOS 2012 EXCMO. AYUNTAMIENTO







## RECAUDACIÓN NETA 2012 EXCMO. AYUNTAMIENTO



## DERECHOS RECONOCIDOS NETOS 2013 ECMO. AYUNTAMIENTO



## RECAUDACIÓN NETA 2013 EXCMO. AYUNTAMIENTO



■ Impuestos Directos e Indirectos


■ Tasas y otros ingresos

■ Ingresos Patrimoniales

■ Transferencias corrientes y de capital

■ Activos financieros

■ Pasivos financieros



**2. Gestión indirecta de servicios públicos**

## 2. Gestión indirecta de servicios públicos

Los servicios públicos gestionados de forma indirecta por el Excmo. Ayuntamiento de Vélez Málaga durante el ejercicio 2013, son:

Contrato de gestión del servicio de abastecimiento de agua potable y saneamiento en el término municipal de Vélez-Málaga, de fecha 21 de septiembre de 1993. El plazo de ejecución del contrato es de 20 años susceptible de prórrogas bianuales. El importe del canon asciende a 218.000.000 pesetas anuales (1.3010.206 €), que el adjudicatario se compromete a abonar de forma fraccionada en los meses de junio y noviembre.

Con fecha 8 de mayo de 2006, el Pleno de la Corporación adoptó el acuerdo de prorrogar la duración del contrato administrativo de gestión del servicio público de abastecimiento de agua potable y saneamiento del término municipal de Vélez Málaga hasta el 21 de septiembre de 2030, con el fin de facilitar la realización de las obras de infraestructuras necesarias para la mejora del servicio público de abastecimiento de agua potable, así como su financiación mediante la creación de un canon de mejora. Canon de mejora que fue autorizado mediante Resolución de 27 de febrero de 2007, de la Agencia Andaluza del Agua.

Se ha de señalar que en el año 2006 se solicitó a la empresa concesionaria del servicio un anticipo del canon en los mismos términos que el previsto en el contrato inicial de 21 de septiembre de 1993, equivalente, por tanto al canon de 6,8 años (seis años completos y ocho décimas partes), por un importe de 13.626.762,15 euros, por lo que en este ejercicio no se recibe canon.

Contrato de gestión del servicio público de limpieza urbana y recogida de residuos del municipio de Vélez Málaga, de fecha 22 de junio de 2006. El plazo de ejecución del contrato es de 14 años, admitiéndose una única prórroga de carácter bianual. El precio de adjudicación asciende a 92.599.816,33 euros.



Contrato administrativo de gestión del servicio de transporte público urbano de viajeros de Vélez Málaga, de fecha 15 de septiembre de 2005. El plazo de ejecución del contrato es de 25 años. La tarifa técnica que equilibra el contrato se fija en 1,42€/viajero, siendo el número de viajeros de equilibrio para cada ejercicio el siguiente

Ejercicio	Nº Máximo Viajeros Equilibrio	Ejercicio	Nº Máximo Viajeros Equilibrio
1	1.100.000	14	1.314.604
2	1.122.000	15	1.314.604
3	1.144.440	16	1.314.604
4	1.167.329	17	1.314.604
5	1.190.676	18	1.314.604
6	1.214.490	19	1.314.604
7	1.238.780	20	1.314.604
8	1.263.556	21	1.314.604
9	1.288.827	22	1.314.604
10	1.314.604	23	1.314.604
11	1.314.604	24	1.314.604
12	1.314.604	25	1.314.604
13	1.314.604		



3. Bases de presentación de las cuentas

### 3. Bases de presentación de las cuentas

#### a) Principios contables

De acuerdo con lo establecido en la Instrucción de Contabilidad para la Administración Local (ICAL), la elaboración de las cuentas anuales debe cumplir el objetivo de imagen fiel, tanto del patrimonio, como de la situación financiera, de la de ejecución del Presupuesto y los Resultados de la Entidad. Esta cuenta ha sido elaborada en dichos términos, por lo que muestra la imagen fiel de este Ayuntamiento.

Esta cuenta se ha elaborado siguiendo todos los principios contables públicos, de aplicación obligatoria, recogidos en la ICAL, no siendo necesaria la aplicación de principios contables adicionales para mostrar la imagen fiel.

#### b) Comparación de la información

Siguiendo lo establecido en la nueva ICAL, se presentan a efectos comparativos los datos referidos al ejercicio 2013 y anteriores, siendo dichos datos perfectamente comparables. Si bien, se ha de señalar, que el Pleno de la Corporación en sesión celebrada el 31 de agosto de 2012, acordó con efectos de 31 de diciembre de 2012, la disolución de la Gerencia Municipal de Urbanismo; siendo sucedido universalmente por el Excmo. Ayuntamiento de Vélez Málaga. Por tanto, los datos referidos al ejercicio 2013 incluyen las obligaciones pendientes de pago, así como los derechos pendientes de cobro de la GMU a 31 de diciembre de 2012. Igualmente los saldos deudores y acreedores de las cuentas no presupuestarias se han traspasado a la contabilidad del Ayuntamiento. Las cuentas incluidas en el Balance de la GMU a 31 de diciembre de 2012 se han integrado en el Balance del Ayuntamiento.





4. Normas de valoración



#### 4. Normas de Valoración

Las Normas de Valoración desarrollan los Principios Contables y se encuentran reguladas en la quinta parte del PGCP adaptado a la Administración Local y contienen los criterios y reglas de aplicación a las operaciones o hechos económicos y a los diversos elementos patrimoniales. Las citadas Normas son de aplicación obligatoria por todos los sujetos contables.

Se citan los siguientes criterios aplicados:

- a) Inmovilizado inmaterial. La cuenta 219 "Otro inmovilizado inmaterial" por importe de 2.856.883,02 recoge el inmovilizado de esta naturaleza.
- b) Inmovilizado material, bienes destinados al uso general y patrimonio público del suelo.

El Inmovilizado material se ha contabilizado por su precio de adquisición o coste de producción cuando son bienes construidos por la propia Entidad. En el coste del inmovilizado no se incluyen los intereses derivados de su financiación, ni diferencias de cambio. La contabilización de los costes de ampliación, modernización y mejora siempre que incrementen la vida útil del bien o su capacidad productiva se contabilizan como mayor valor del inmovilizado. En el año 2013 no se ha dotado provisión de inmovilizado. Por lo que respecta a la amortización del inmovilizado material, en el ejercicio 2013 se ha dotado 994.195,81 euros (369.108,77€ provienen de la exinta GMU), calculada en función de la vida útil de los bienes, siguiendo el método de amortización lineal según tablas oficialmente aprobadas, considerando el período máximo de amortización establecido en las mismas, de acuerdo con los valores recogidos en el Reglamento del Impuesto sobre Sociedades. De entre los elementos del inmovilizado material, conviene precisar que:

- 1.- La Cuenta 2200 "SOLARES SIN EDIFICAR" cuyo importe se cifra en -185.010,25€ recoge el importe de los solares propiedad municipal, que aparece con signo negativo, no reflejando la imagen fiel del Patrimonio de suelo de esta Entidad, ya que dicha cuenta únicamente puede aparecer en el balance con saldo deudor en el activo. Dicha incongruencia derivaría de haber registrado contablemente las enajenaciones de terrenos propiedad municipal, sin previamente haber dado de alta en contabilidad el valor de los mismos y/o sus adquisiciones.
- 2.- La cuenta 221 "CONSTRUCCIONES" por importe de 34.964.234,17 € recoge el importe de las construcciones propiedad municipal.
- 3.- La Cuenta 222 "INSTALACIONES TÉCNICAS" por importe de 779.189,58€, recoge el inmovilizado de esta naturaleza.
- 4.- La Cuenta 223, "MAQUINARIA" por importe de 1.634.613,44€, recoge el inmovilizado de esta naturaleza.
- 5.- La Cuenta 224, "UTILLAJE" por importe de 14.299,18€, recoge el inmovilizado de esta naturaleza.
- 6.- La Cuenta 226, "MOBILIARIO" por importe de 1.692.794,51€, recoge el inmovilizado de esta naturaleza.

**Ayuntamiento de Vélez Málaga****Cuenta General. Ejercicio 2013**

- 7.- La Cuenta 227, "EQUIPOS PARA PROCESOS DE INFORMACIÓN" por importe de 2.042.321,89€, recoge el inmovilizado de esta naturaleza.
- 8.- La Cuenta 228, "ELEMENTOS DE TRANSPORTE" por importe de 238.358,67€, recoge el inmovilizado de esta naturaleza.
- 9.- La Cuenta 229, "OTRO INMOVILIZADO MATERIAL" por importe de 263.381,97€, recoge el inmovilizado de esta naturaleza.
- 10.- La cuenta 201 "INFRAESTRUCTURAS Y BIENES DESTINADOS AL USO GENERAL" por importe de 100.347.913,26€ recoge el inmovilizado de esta naturaleza.
- 11.- La cuenta 200 "TERRENOS Y BIENES NATURALES" por importe de 5.766.339,25€ recoge el inmovilizado de esta naturaleza.

En cuanto a las inversiones gestionadas, (cuenta 230 "INVERSIONES GESTIONADA PARA OTROS ENTES PÚBLICOS"), se ha de señalar que en el ejercicio 2013 no existen operaciones.

En cuanto al Patrimonio público del suelo, se ha de señalar que a la vista de la información facilitada por el Área de Urbanismo, a fin de ejercicio se realizan los correspondientes apuntes contables relativos a este tipo de bienes. También se ha de señalar que por la intervención municipal se elabora desde el año 2009 la cuenta anual de liquidación de bienes y recursos del patrimonio municipal de suelo, conforme a lo señalado en el art. 71.3 de la Ley 7/2002, de 17 de diciembre, de Ordenación Urbanística de Andalucía (LOUA).

- c) Inversiones financieras, con saldo de -22.112,29 euros, dicho saldo es contrario a su naturaleza. Ya constaba a 31 de diciembre de 2005, 2006, 2007, 2008, 2009, 2010, 2011 y 2012
- d) Existencias, no se poseen existencias por lo que no hay que mencionar nada al respecto.
- e) Provisiones del grupo 1, la entidad no tiene registradas provisiones para riesgos y gastos, para hacer frente a responsabilidades o atender a revisiones o reparaciones extraordinarias de inmovilizado.
- f) Deudas, el corto y largo plazo de las deudas se clasifica en función de los vencimientos a la fecha del balance, considerando corto aquellas deudas con vencimiento en el ejercicio siguiente al que se cierran y largo las que superan dicho período. Las deudas se valoran por su valor nominal.



## Ayuntamiento de Vélez Málaga

### Cuenta General. Ejercicio 2013

Las fianzas y depósitos recibidos, tanto a corto como a largo plazo, se registran por el importe recibido.

Las deudas a largo plazo, según el balance de situación, están constituidas por deudas con entidades de crédito y otras deudas, ascendiendo su importe a 56.565.262,80 euros; si bien, habrán de tenerse en cuenta las observaciones realizadas por este interventor en el estado de la deuda.

También se ha de señalar que este Ayuntamiento se ha acogido a una nueva fase del mecanismo de pago a proveedores regulada en el Real Decreto-ley 8/2013, de 28 de junio, de medidas urgentes contra la morosidad de las administraciones públicas y de apoyo a entidades locales con problemas financieros, formalizando una operación de préstamo por importe de 6.087.679,63 euros, y aprobando, en consecuencia, en sesión plenaria de 26 de septiembre de 2013, una revisión del Plan de Ajuste.

A fin de ejercicio se procede a la reclasificación contable en rúbricas a corto plazo de aquellos débitos registrados en rúbricas a largo plazo, por la parte de los mismos que venza en el ejercicio siguiente. La reclasificación referida importa 6.590.169,45€.

Igualmente, a fin de ejercicio, se realiza un ajuste contable al objeto de registrar los gastos financieros devengados y no vencidos en el ejercicio 2013, correspondientes a los intereses de las operaciones de préstamo a largo plazo que tiene suscritas este Ayuntamiento. El citado ajuste se realiza por importe de 181.030,32€.

Las deudas a corto plazo, están constituidas por deudas con entidades de crédito ascendiendo su importe a 6.771.199,77 euros y por fianzas y depósitos recibidos a corto plazo por importe de 2.787.194,63 euros.



En cuanto a las obligaciones reconocidas derivadas de gastos realizados o bienes y servicios recibidos que no se han aplicado a presupuesto, resulta conveniente señalar que han sido registrados contablemente en la cuenta 413 "Acreedores por operaciones pendientes de aplicar a presupuesto", ascendiendo éstos a 31 de diciembre de 2013 a 12.058.165,04€.

Asimismo se indica, que de acuerdo con los datos obrantes en la intervención municipal, durante el ejercicio 2013, se han reconocido extrajudicialmente por el Pleno de la Corporación facturas por importe de 1.117.575,23 € y han sido resueltos por el Alcalde-Presidente 84 reparos formulados por la intervención.

g) Provisiones para insolvencias, se determina atendiendo a lo establecido en la base 41ª de las de ejecución del presupuesto, que establece que "A efectos de determinar el remanente de tesorería se considerarán ingresos de difícil e imposible recaudación los de antigüedad superior a dos años, pudiéndose estimar éstos en un porcentaje a tanto alzado de los derechos pendientes de cobro".

Por tanto, la provisión para insolvencias se determina mediante una estimación global del riesgo de fallidos, habiéndose dotado para el ejercicio 2013 la cantidad de 39.316.614,84 €.



5. Inversiones destinadas al uso general

**INVERSIONES DESTINADAS AL USO GENERAL**

CUENTA	DESCRIPCION	SALDO INICIAL	ENTRADAS O DOTACIONES	AUMENTOS O TRASPASOS	SALIDAS O BAJAS	DISMINUCIONES O TRASPASOS	SALDO FINAL
200	Terrenos y bienes Naturales	3.602.421,22	0,00	2.163.918,03	0,00	0,00	5.766.339,25
201	Infraestructuras y bienes destinados a uso general	71.531.215,73	3.689.783,61	25.126.913,92	0,00	0,00	100.347.913,26
<b>Total General:</b>		<b>75.133.636,95</b>	<b>3.689.783,61</b>	<b>27.290.831,95</b>	<b>0,00</b>	<b>0,00</b>	<b>106.114.252,51</b>

PATRIMONIO ENTREGADO AL USO GENERAL	
CUENTA	DESCRIPCION
	SALDO FINAL



6. Inmovilizaciones inmateriales



**INMOVILIZACIONES INMATERIALES**

CUENTA	DESCRIPCIÓN	SALDO INICIAL	ENTRADAS O DOTACIONES	AUMENTOS O TRASPASOS	SALIDAS O BAJAS	DISMINUCIONES O TRASPASOS	SALDO FINAL
219	Otro inmovilizado inmaterial	2.856.883,02	0,00	0,00	0,00	0,00	2.856.883,02
<b>Total General:</b>		<b>2.856.883,02</b>	<b>0,00</b>	<b>0,00</b>	<b>0,00</b>	<b>0,00</b>	<b>2.856.883,02</b>



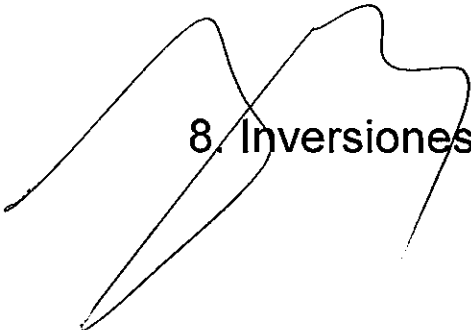
7. Inmovilizaciones materiales

Fecha de Referencia: 31/12/2013  
 Fecha de Creación: 31/12/2013

**EXCMO. AYTO VÉLEZ-MALAGA - 2013**

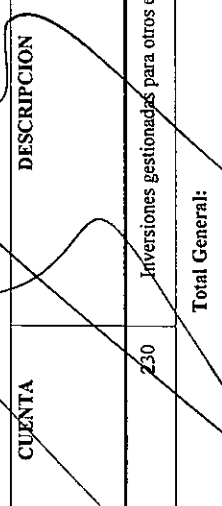
**INMOVILIZACIONES MATERIALES**

CUENTA	DESCRIPCION	SALDO INICIAL	ENTRADAS O DOTACIONES	AUMENTOS O TRASPASOS	SALIDAS O BAJAS	DISMINUCIONES O TRASPASOS	SALDO FINAL
2200	Solares sin edificar	-3.079.349,48	0,00	2.894.339,23	0,00	0,00	-185.010,25
221	Construcciones	29.070.619,92	3.929.595,28	1.964.018,97	0,00	0,00	34.964.234,17
222	Instalaciones técnicas	701.474,68	0,00	77.714,90	0,00	0,00	779.189,58
223	Maquinaria	1.595.039,27	39.574,17	0,00	0,00	0,00	1.634.613,44
224	Utilaje	14.299,18	0,00	0,00	0,00	0,00	14.299,18
226	Mobiliario	1.539.061,61	72.310,84	81.422,06	0,00	0,00	1.692.794,51
227	Equipos para procesos de información	1.124.783,80	783.620,86	133.917,23	0,00	0,00	2.042.321,89
228	Elementos de transporte	200.680,80	6.586,11	31.091,76	0,00	0,00	238.358,67
229	Otro inmovilizado material	263.381,97	0,00	0,00	0,00	0,00	263.381,97
282	Amortización acumulada del inmovilizado material	1.385.840,67	994.195,81	0,00	0,00	0,00	2.380.036,48
<b>Total General:</b>		<b>30.044.151,08</b>	<b>3.837.491,45</b>	<b>5.182.504,15</b>	<b>0,00</b>	<b>0,00</b>	<b>39.064.146,68</b>



8. Inversiones gestionadas

**INVERSIONES GESTIONADAS**



CUENTA	DESCRIPCION	SALDO INICIAL	ENTRADAS O DOTACIONES	AUMENTOS O TRASPASOS	SALIDAS O BAJAS	DISMINUCIONES O TRASPASOS	SALDO FINAL
230	Inversiones gestionadas para otros entes públicos	42.109.167,62	0,00	0,00	0,00	0,00	42.109.167,62
	Total General:	42.109.167,62	0,00	0,00	0,00	0,00	42.109.167,62

En relación con las inversiones gestionadas, habrán de tenerse en cuenta las observaciones realizadas por este interventor en las cuentas anuales de 2006, a cuyo contenido me remito.



9. Patrimonio público del suelo

**PATRIMONIO PUBLICO DEL SUELO**

CUENTA	DESCRIPCION	SALDO INICIAL	ENTRADAS O DOTACIONES	AUMENTOS O TRASPASOS	SALIDAS O BAJAS	DISMINUCIONES O TRASPASOS	SALDO FINAL
240	Terrenos	0,00	428.991,90	18.914.588,61	0,00	0,00	19.343.580,51
249	Otros bienes y derechos del Patrimonio Público	0,00	169.534,27	1.258.662,04	0,00	12.433,08	1.415.763,23
<b>Total General:</b>		<b>0,00</b>	<b>598.526,17</b>	<b>20.173.250,65</b>	<b>0,00</b>	<b>12.433,08</b>	<b>20.759.343,74</b>



10. Inversiones financieras

C u e n t a  
G E N E R A L  
2013

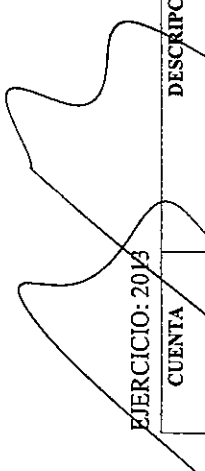


Fecha de Referencia: 31/12/2013  
 Fecha de Creación: 31/12/2013

**EXCMO. AYTO VÉLEZ-MALAGA - 2013**

**INVERSIONES FINANCIERAS PERMANENTES**

CUENTA	DESCRIPCIÓN	SALDO INICIAL	ENTRADAS O DOTACIONES	AUMENTOS O TRASPASOS	SALIDAS O BAJAS	DISMINUCIONES O TRASPASOS	SALDO FINAL
250	Inversiones financieras permanentes en capital	-22.112,29	0,00	0,00	0,00	0,00	-22.112,29
<b>Total General:</b>		-22.112,29	0,00	0,00	0,00	0,00	-22.112,29



**INVERSIONES FINANCIERAS TEMPORALES**

CUENTA	DESCRIPCIÓN	SALDO INICIAL	ENTRADAS O DOTACIONES	AUMENTOS O TRASPASOS	SALIDAS O BAJAS	DISMINUCIONES O TRASPASOS	SALDO FINAL
542	Créditos a corto plazo	700.000,00	36.646,46	0,00	36.646,46	0,00	700.000,00
566	Depósitos constituidos a corto plazo	5.689,20	0,00	0,00	0,00	0,00	5.689,20
<b>Total General:</b>		<b>705.689,20</b>	<b>36.646,46</b>	<b>0,00</b>	<b>36.646,46</b>	<b>0,00</b>	<b>705.689,20</b>

La cuenta 542 "Créditos a corto plazo" tiene un saldo final de 700.000€ que recoge un derecho pendiente de cobro que proviene del préstamo a corto plazo que este Ayuntamiento concedió al OALDIM en el año 2012. Si bien, por el OALDIM en el año 2013 se reintegró el citado préstamo, habiéndose registrado en el Ayuntamiento por error el citado ingreso en la cuenta 750 "Transferencias corrientes" en lugar de en la cuenta 542. Por ello, en el ejercicio 2016 se procede a realizar la oportuna corrección contable mediante un cargo en la cuenta 100 "Patrimonio" con abono a la cuenta 542 por el mencionado importe (700.000€).



11. Existencias

Fecha de Referencia: 31/12/2013  
Fecha de Creación: 31/12/2013

**EXCMO. AYTO VÉLEZ-MALAGA - 2013**

**EXISTENCIAS**


EJERCICIO: 2013

CUENTA	DESCRIPCION	VALOR DE ADQUISICIÓN	ACOPIO POR DEPRECIACION
Total Cuenta:			
Total General:			



12. Tesorería

Cuenta  
GENERAL  
2013



**12. Tesorería**  
A fecha 31/12/2013: (documento MEM12\_04)

# EXCMO. AYTO VÉLEZ-MALAGA - 2013

Fecha de Referencia: 31/12/2013  
Fecha de Ref. Secundaria: 31/12/2012  
Fecha de Creación: 31/12/2013

## ESTADO DE TESORERIA

Estado de Situación de Existencias en Tesorería

CTA. PGCP.	DESCRIPCION	IMPORTE			
		E.INICIALES	COBROS	PAGOS	E.FINALES
571095	UNICAJA "PRESTAMO ICO"	0,00	1.013.341,62	1.013.341,62	0,00
571007	UNICAJA "PROTEJA" 2010	1.051,66	7,71	1.059,37	0,00
571010	Unicaja Vélez 4	512,74	9.452.526,66	8.255.000,00	1.198.039,40
571011	Unicaja Vélez-1 Subvenciones	142.131,04	10.375.662,69	9.714.888,46	802.905,27
571013	PROGRAMA AYUDA CONTRATACIÓN 2013	0,00	395.493,23	222.916,91	172.576,32
571014	Unicaja Vélez-1 Operativa	612.547,92	37.196.167,47	37.285.533,55	523.181,84
571015	Caja Rural CAJAMAR	79.775,78	5.191.480,38	5.114.761,81	156.494,35
571017	CAJAMAR PRESTAMO FOMIT 2008	2.000.000,00	1.500.000,00	2.000.000,00	1.500.000,00
571019	Bankia	4.896,25	258.130,19	260.667,91	2.358,53
571032	DEXIA 4.700.000 €	23,26	300,60	303,49	20,37
571034	BBVA Cuenta Corriente	1.595.507,74	17.072.352,13	17.715.479,11	952.380,76
571035	Banco Español de Crédito	6.406,65	509.310,99	509.276,27	6.441,37
571037	Banco BÍbeo Vizcaya Argentina	16.019,12	1.384.341,62	1.290.952,35	109.408,39
571038	Banco Santander, S.A.-Matadero	35.532,31	4.660.216,47	3.304.450,37	1.391.298,41
571041	Banco Santander, S.A.	0,00	1.483.392,83	1.320.923,90	162.468,93
571047	La Caixa Las Carmelitas	31.062,15	235.889,33	214.484,74	52.466,74
571049	CAJA RURAL DE GRANADA FEIL-2009	5,05	0,00	5,05	0,00
571060	CAJA DE AHORROS DEL MEDITERRANEO, FEESL-2010	300,60	0,00	300,60	0,00
573001	Unicaja cuenta Restringida de Recaudación	78.683,35	2.271.945,84	2.242.610,33	108.018,86
573002	BSCB cuenta Restringida de Recaudación	412,34	1.484.829,77	1.485.242,11	0,00
573003	B.B.V.A. Cuenta Restringida Recaudación	35.112,81	1.352.893,81	1.384.066,62	3.940,00
573004	LA CAIXA - Cuenta Restringida de Recaudación	248,19	224.474,48	224.722,67	0,00
574000	574000	157,86	0,00	157,86	0,00
574002	Caja pagos justificar PASCUAL ARDILA, CARMEN SUS	4.999,06	7.000,00	8.999,06	3.000,00
574003	Caja pagos justificar GALÁN MUÑOZ, REMEDIOS	4.226,00	25.453,59	18.396,34	11.283,25
574004	Caja pagos justificar LÓPEZ FIGUEREDO, JOSÉ MARÍA	609,49	1.974,56	2.584,05	0,00
574005	Caja pagos justificar GUERRA NAVAS, JOSÉ ANTONIO	1.300,00	48.000,00	49.300,00	0,00
574008	Caja pagos justificar TELLEZ PÁEZ, RAFAEL	0,00	3.900,00	3.900,00	0,00
574009	Caja pagos justificar DELGADO RICO, FRANCISCO FERN	0,00	4.000,00	4.000,00	0,00
574011	Caja pagos justificar MÉNDEZ ZAPATA, MANUEL	0,00	1.000,00	4,70	995,30
574012	Caja pagos justificar GÁLVEZ MURIANA, MARÍA TERESA	5.998,63	2.700,00	8.698,63	0,00
574014	Caja pagos justificar GÁMEZ GÁMEZ, MARÍA VICTORIA	1.292,23	25.000,00	26.292,23	0,00
574017	Caja pagos justificar RUIZ NARVÁEZ, ROCÍO	5.408,22	0,00	5.408,22	0,00
574020	Caja pagos justificar, FERNÁNDEZ TELLO, FRC° JA VIE	0,00	300,00	300,00	0,00
574022	Caja pagos justificar, GONZÁLEZ ESPEJO, JOSÉ ANTON	3.000,00	5.000,00	3.000,00	5.000,00
574026	Caja pagos justificar, MONTOYA GALLARDO, JUAN JOSÉ	2.000,00	0,00	0,00	2.000,00
574033	Caja pagos justificar, LÓPEZ GARRIDO, JUAN RAMÓN	0,00	2.600,00	2.600,00	0,00
574038	Caja pagos justificar, MUÑOZ PARRADO, FRANCISCO JOS	1.274,00	0,00	1.274,00	0,00

# EXCMO. AYTO VÉLEZ-MALAGA - 2013

Fecha de Referencia: 31/12/2013  
Fecha de Ref. Secundaria: 31/12/2012  
Fecha de Creación: 31/12/2013

## ESTADO DE TESORERIA

Estado de Situación de Existencias en Tesorería

CTA. PGCP.	DESCRIPCION	IMPORTE			
		E.INICIALES	COBROS	PAGOS	E.FINALES
574044	Caja pagos justificar, NICOLÁ HERRERA, MARÍA DEL C	0,00	4.450,00	4.450,00	0,00
574045	Caja pagos justificar, RODRÍGUEZ MARCOS, MANUEL JE	600,00	0,00	0,00	600,00
574048	Caja pagos justificar, CASTRO BARRERO, MARÍA ISABE	15.000,00	29.938,00	29.660,70	15.277,30
574054	Caja pagos justificar, GONZÁLEZ YUSTE, MARÍA DEL C	0,00	600,00	600,00	0,00
574055	Caja pagos justificar, GONZÁLEZ PÉREZ, MIGUEL ÁNGE	0,00	2.369,19	2.369,19	0,00
574056	Caja pagos justificar, RUIZ BARBADILLO, MARÍA CARI	200,00	0,00	200,00	0,00
574059	Caja pagos justificar, MONTERO DÍAZ, JOSÉ CARLOS	11,79	0,00	11,79	0,00
574062	Caja pagos justificar, MARTÍN CORDOBA, EMILJO	0,00	3.447,00	900,00	2.547,00
574071	Caja pagos justificar, LUPIÁÑEZ HERRERA, JESÚS	1.252,77	21.300,00	22.552,77	0,00
574072	Caja pagos justificar, FORTES GÁMEZ, JOSÉ ANTONIO	0,00	1.300,00	1.300,00	0,00
574073	Caja pagos justificar, RUIZ VENTURA, ESTHER	2.000,00	1.000,00	0,40	2.999,60
574079	Caja pagos justificar, GONZÁLEZ GIL, VICTOR MANUEL	273,14	0,00	273,14	0,00
574080	Caja pagos justificar, PIÑA MARTÍN, LOURDES	1.300,00	3.000,00	4.300,00	0,00
574081	Caja pagos justificar, ÁLVARES FRÍAS, MACARENA	0,00	3.000,00	0,00	3.000,00
574082	Caja pagos justificar, NATERA SÁNCHEZ, FRANCISCO	0,00	1.300,00	1.300,00	0,00
574102	Caja fija GUERRERO VILLALBA REMEDIOS	12.000,00	0,00	0,00	12.000,00
5751	Cuentas restringidas de anticipos de caja fija	22.537,95	0,00	0,00	22.537,95
575901	BBVA Cta. Préstamo RDL 4/2012 3.474.323,04 €	0,00	196.017,56	196.017,52	0,04
575902	B.SANTANDER Cta. Préstamo RDL 4/2012 1.828.023,04	0,00	101.127,30	101.127,30	0,00
575903	B.POPULAR Cta. Préstamo RDL 4/2012 3.834.798,04 €	0,00	212.143,29	212.143,29	0,00
575904	BANESTO Cta. Préstamo RDL 4/2012 3.020.277,96 €	0,00	169.144,38	167.083,53	2.060,85
575905	C.A.M. Cta. Préstamo RDL 4/2012 7.033,96 €	0,00	7.423,09	7.423,09	0,00
575906	B.SABADELL Cta. Préstamo RDL 4/2012 15.200,20 €	0,00	16.041,08	16.041,08	0,00
575907	BANKIA Cta. Préstamo RDL 4/2012 3.471.492,36 €	0,00	192.044,98	192.044,98	0,00
575908	LA CAIXA Cta. Préstamo RDL 4/2012 3.477.400,74 €	0,00	210.240,31	192.371,83	17.868,48
575909	NOVAGALICIA Cta. Préstamo RDL 4/2012 8.586.053,6	3,44	474.988,09	474.985,47	6,06
575910	BANKINTER Cta. Préstamo RDL 4/2012 3.901,44 €	0,00	4.117,27	4.116,67	0,60
575911	C.R.GRANADA Cta. Préstamo RDL 4/2012 3.893,40 €	0,00	4.108,79	4.108,79	0,00
575912	BANESTO Cta. Préstamo RDL 4/2012 1.553.689,51 €	0,00	132.540,53	86.067,16	46.473,37
575913	B. SABADELL Cta. Prést. RDL 8/2013 6.087.679,63 €	0,00	6.087.679,63	6.087.679,63	0,00
577001	Imposición Plazo Fijo Gerencia M. Urbanismo	0,00	0,01	0,01	0,00
577002	Plazo Fijo Cajamar Soterramiento Linea Alta Tensió	0,00	925.000,00	0,00	925.000,00
	<b>TOTALES GRUPO</b>	<b>4.725.673,54</b>	<b>104.994.006,47</b>	<b>101.505.030,67</b>	<b>8.214.649,34</b>
	<b>TOTAL GENERAL</b>	<b>4.725.673,54</b>	<b>104.994.006,47</b>	<b>101.505.030,67</b>	<b>8.214.649,34</b>





13. Fondos propios

**FONDOS PROPIOS**

CUENTA	DESCRIPCIÓN	SALDO INICIAL	ENTRADAS O DOTACIONES	AUMENTOS O TRASPASOS	SALIDAS O BAJAS	DISMINUCIONES O TRASPASOS	SALDO FINAL
1000	Patrimonio	72.345.870,04	41.726.404,14	0,00	6.082.821,84	20.623.615,62	87.365.836,72
107	Patrimonio entregado en adscripción	-18.914.588,61	18.914.588,61	0,00	0,00	0,00	0,00
120	Resultados de ejercicios anteriores	53.127.499,19	0,00	19.955.483,29	0,00	9.426.197,37	63.656.785,11
129	Resultados del ejercicio	-9.426.197,37	154.064.678,81	10.371.918,92	136.378.391,09	945.721,55	17.686.287,72
<b>Total General:</b>		<b>97.132.583,25</b>	<b>214.705.671,56</b>	<b>30.327.402,21</b>	<b>142.461.212,93</b>	<b>30.995.534,54</b>	<b>168.708.909,55</b>



14. Información sobre el endeudamiento



14. A) Pasivos financieros a largo y corto plazo

Cuenta  
GENERAL  
2013

**14. Información sobre el endeudamiento**

**14. A) Pasivos financieros a largo y corto plazo**

En relación con este Estado de la deuda. Capitales, se ha de señalar que habrá de estarse a las observaciones puestas de manifiesto por esta intervención en la memoria de la cuenta general del año 2006, a cuyo contenido me remito.

A fecha 31/12/2013: (documentos MEM14A11\_04 y MEM14A21)



**NOTA INTERIOR**

En Vélez-Málaga, a 15 de febrero de 2016

De: TESORERÍA

A: INTERVENCIÓN

**ASUNTO:** Rdo.Estado de Deuda 2013

Adjunto remito ESTADO DE DEUDA año 2013

Lo que le comunicamos para su conocimiento y efectos oportunos.


Sírvase firmar el duplicado para constancia y archivo.

EL TESORERO

Fdo.:Antonio García Fuentes

Recibí:

15 de febrero de 2016

  
12173376E

EXCMO. AYTO VÉLEZ MÁLAGA-2013

ESTADO DE LA DEUDA, CAPITALES


1-1) DEUDAS EN MONEDA NACIONAL

Identificación de la deuda	Pendiente a 1 de Enero	Creaciones	Amortiz. Y Otras Disminuciones	Pendiente a 31 de diciembre	
				Largo plazo	Corto Plazo
Total					Total
<b>Deudas con Entidades de Crédito</b>					
200501 - PRÉSTAMO LP BCL AÑO 2005. 800.000 (3)	250.000,00	0,00	100.000,00	150.000,00	150.000,00
200502 - PRÉSTAMO LP BANESEO AÑO 2005. 700.000 (1)	218.750,00	0,00	87.500,00	131.250,00	131.250,00
200503 - PRÉSTAMO LP SANTANDER AÑO 2005. 700.000	218.913,48	0,00	93.399,57	125.513,91	125.513,91
200601 - PRÉSTAMO LP DEXIA PRESUPUESTO 2006 47000000 0,00	2.350.000,00	0,00	587.500,00	1.762.500,00	1.762.500,00
200602 - PRÉSTAMO LP UNICAJA FOMIT PRES. 2006 4410000 0,00	2.205.000,00	0,00	630.000,00	1.575.000,00	1.575.000,00
200603 - PRÉSTAMO LP BBVA 1.300.000 AÑO 2006	495.212,13	0,00	126.682,46	368.529,67	368.529,67
200702 - PRÉSTAMO LP BCL 07	614.583,25	0,00	124.999,92	489.583,33	489.583,33
200703 - PRÉSTAMO LP SANTANDER 07 950.000	580.104,17	0,00	120.000,00	460.104,17	460.104,17
200704 - PRÉSTAMO LP CAJA MADRID 07 2.000.000	1.260.741,22	0,00	253.159,12	1.007.582,10	1.007.582,10
200705 - PRÉSTAMO LP BCL REFINANCIACIÓN 1.794.370,12 (6)	328.969,44	0,00	328.969,44	0,00	0,00
200801 - PRÉSTAMO FOMIT CAJAMAR 6.000.000	6.000.000,00	0,00	292.930,45	5.707.069,55	5.707.069,55
200802 - PRÉSTAMO LP DEXIA-SABADELL 08 980.000	673.750,10	0,00	122.499,96	551.250,14	551.250,14
200901 - PRÉSTAMO LP CAJAMAR 09 6.000.000	5.333.333,28	0,00	500.000,04	4.833.333,24	4.833.333,24
201001 - PRÉSTAMO LP DEXIA 10 3.000.000	2.884.615,38	0,00	230.769,24	2.653.846,14	2.653.846,14
201002 - PRÉSTAMO LP SANTANDER 10 3.300.000	3.187.901,42	0,00	324.667,96	2.863.233,46	2.863.233,46
201101 - PRÉSTAMO ICO UNICAJA 2011	1.844.916,52	0,00	853.422,05	951.494,47	951.494,47
<b>Deudas con Entidades de Crédito Op. Tesorería</b>	<b>28.447.790,39</b>	<b>0,00</b>	<b>4.816.510,21</b>	<b>23.631.280,18</b>	<b>23.631.280,18</b>
	0,00	0,00	0,00	0,00	0,00
	0,00	0,00	0,00	0,00	0,00
<b>Otras deudas</b>					
PRÉSTAMO CANON DE MEJORA (AGUALIA GESTIÓN INTEGRAL DEL AGUA S.A.)	4.708.764,34	0,00	288.125,71	4.440.658,63	4.440.658,63
201201 PRÉSTAMO RDL 4/2012 FPPP BBVA	3.474.323,20	0,00	0,00	3.474.323,20	3.474.323,20
201202 PRÉSTAMO RDL 4/2012 FPPP BANCO SANTANDER	1.828.023,04	0,00	0,00	1.828.023,04	1.828.023,04
201203 PRÉSTAMO RDL 4/2012 FPPP BANCO POPULAR	3.834.798,42	0,00	0,00	3.834.798,42	3.834.798,42
201204 PRÉSTAMO RDL 4/2012 FPPP BANCO SANTANDER	3.020.277,96	0,00	0,00	3.020.277,96	3.020.277,96
201205 PRÉSTAMO RDL 4/2012 FPPP BANCO SABADELL	7.033,96	0,00	0,00	7.033,96	7.033,96
201206 PRÉSTAMO RDL 4/2012 FPPP BANCO SABADELL	15.200,20	0,00	0,00	15.200,20	15.200,20
201207 PRÉSTAMO RDL 4/2012 FPPP BANCO SABADELL	3.471.492,36	0,00	0,00	3.471.492,36	3.471.492,36
201208 PRÉSTAMO RDL 4/2012 FPPP CAIXABANK	3.477.400,74	0,00	0,00	3.477.400,74	3.477.400,74
201209 PRÉSTAMO RDL 4/2012 FPPP CAJA RURAL	3.893,40	0,00	0,00	3.893,40	3.893,40
201210 PRÉSTAMO RDL 4/2012 FPPP BANKINTER	3.901,44	0,00	0,00	3.901,44	3.901,44
201211 PRÉSTAMO RDL 4/2012 FPPP ABANCA	8.586.053,68	0,00	0,00	8.586.053,68	8.586.053,68
201212 PRÉSTAMO RDL 4/2012 FPPP BANESEO	1.553.689,51	0,00	0,00	1.553.689,51	1.553.689,51
201301 PRÉSTAMO RDL 8/2013 FPPP BANCO SABADELL	33.984.872,25	6.087.679,63	0,00	6.087.679,63	6.087.679,63
<b>Total General</b>	<b>62.432.862,64</b>	<b>6.087.679,63</b>	<b>5.084.635,92</b>	<b>63.435.706,35</b>	<b>63.435.706,35</b>






Los intereses vencidos en el ejercicio, según el estado de ejecución del presupuesto, ascienden a 2.059.836,33 euros a largo plazo. De estos, 440.150,56 euros se corresponden con intereses de préstamos con entidades financieras y 1.619.685,77 euros con intereses de préstamos (RD Ley 4/2012).

A large, stylized handwritten signature in black ink, consisting of several overlapping loops and a long horizontal stroke extending to the right.



14. B) Operaciones de intercambio financiero



**14/B) Operaciones de intercambio financiero**

A fecha 31/12/2013 no constan operaciones de intercambio financiero: (documentos MEM14B1\_04 y MEM14B2\_04)

Fecha de Referencia: 31/12/2013  
 Fecha de Creación: 31/12/2013

**EXCMO. AYTO VÉLEZ-MALAGA - 2013**

**OPERACIONES DE INTERCAMBIO FINANCIERO**

**RESULTADO DE LAS OPERACIONES DE INTERCAMBIO FINANCIERO DE DIVISAS**

Identificación de la Operación	Gastos de Formalización	Intereses Devengados		Diferencias de Cambio Devengadas	Resultados Cancelación Anticipada	Resultado Acumulado
		Deudor	Acreedor			
<b>Total General:</b>						

Fecha de Referencia: 31/12/2013  
 Fecha de Creación: 31/12/2013

**EXCMO. AYTO VÉLEZ-MÁLAGA - 2013**

**OPERACIONES DE INTERCAMBIO FINANCIERO**

**RESULTADO DE LAS OPERACIONES DE INTERCAMBIO FINANCIERO DE INTERESES**

Identificación de la Operación	Gastos de Formalización	Intereses Devengados		Diferencias de Cambio Devengadas	Resultados Cancelación Anticipada	Resultado Acumulado
		Deudor	Acreedor			
<b>Total General:</b>						

14. C) Avales concedidos



**14. C) Avalos concedidos**

A fecha 31/12/2013 no constan concesiones de avales: (documento MEM14C\_04)

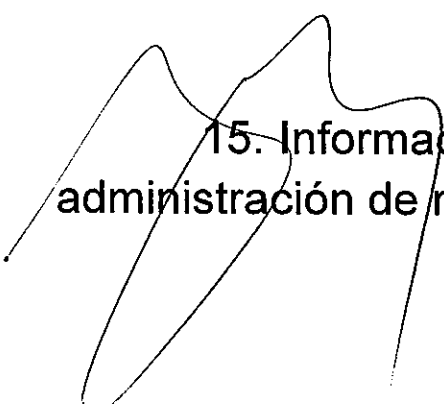
**EXCMO. AYTO VÉLEZ-MALAGA - 2013**

Fecha de Referencia: 31/12/2013  
 Fecha de Creación: 31/12/2013

**AVALES CONCEDIDOS**

Características del Aval	Aval a 1 de Enero	Aval Concedidos en el Ejercicio	Aval Cancelados en el Ejercicio	Aval a 31 de Diciembre
Total General:				





15. Información de las operaciones por  
administración de recursos por cuenta de otros entes  
públicos

**15. Información de las operaciones por administración de recursos por cuenta de otros entes públicos**

El Ayuntamiento de Vélez-Málaga no administra ningún tipo de recurso por cuenta de otros entes públicos.

A fecha 31/12/2013: (documentos MEM15A\_04, MEM15B\_04, MEM15C\_04 y MEM15D\_04)

Fecha e Refe enci : 31/12/2013  
 Fecha de Creación: 31/12/2013

**EXCMO. AYTO VÉLEZ-M LAGA - 2 13**

**ESTADO DE EVOLUCIÓN Y SITUACIÓN DE LOS RECURSOS ADMINISTRADOS POR CUENTA DE OTROS ENTES PÚBLICOS**

I. Desarrollo del proceso de gestión de los recursos administrados

ENTE Y CONCEPTO	DESCRIPCIÓN	SALDO INIC. DCHOS. PPTES. COBRO	DERECHOS RECONOCIDOS EN EL EJERCICIO	DERECHOS ANULADOS	RECAUDACIÓN		DERECHOS CANCELADOS	DERECHOS PENDIENTES COBRO
					BRUTA	LÍQUIDA		
	TOTAL ENTE:							
	Total General:							

**ESTADO DE EVOLUCIÓN Y SITUACIÓN DE LOS RECURSOS ADMINISTRADOS POR CUENTA DE OTROS ENTES PÚBLICOS**

II- Desarrollo de las devoluciones de recursos de otros entes públicos

ENTE Y CONCEPTO	DESCRIPCIÓN	DEVOLUCIONES RECONOCIDAS			DEVOLUCIONES EFECTUADAS EN EL EJERCICIO	PENDIENTES DE PAGO A 31 DE DICIEMBRE
		SALDO INICIAL PENDIENTE	MODIFICACIÓN SALDO INICIAL	EN EL EJERCICIO		
	TOTAL ENTE:					
	Total General:					

**EXCMO. AYTO VÉLEZ-MALAGA - 2013**

Fecha de Referencia: 31/12/2013  
Fecha de Creación: 31/12/2013

**ESTADO DE EVOLUCIÓN Y SITUACIÓN DE LOS RECURSOS  
ADMINISTRADOS POR CUENTA DE OTROS ENTES PÚBLICOS**

III.- Obligaciones derivadas de la-gestión

ENTE Y CONCEPTO	DESCRIPCIÓN	PENDIENTE DE PAGO				PAGOS REALIZADOS	PENDIENTE DE PAGO A 31 DE DICIEMBRE
		SALDO INICIAL	MODIFICACIONES SALDO INICIAL	RECAUDACIÓN LIQUIDA	REINTEGROS		
	TOTAL ENTE:						
	Total General:						

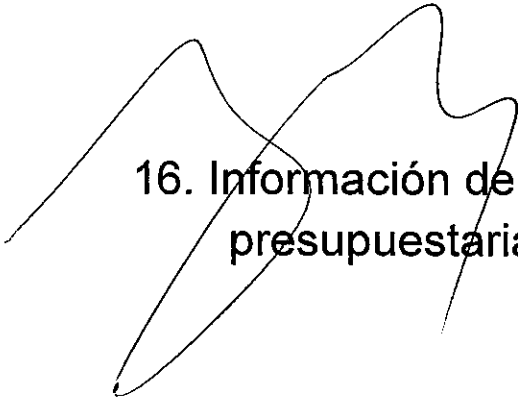
Fecha de Referencia: 31/12/2013  
 Fecha de Creación: 31/12/2013

**EXCMO. AYTO VÉLEZ-MALAGA - 2013**

**ESTADO DE EVOLUCIÓN Y SITUACIÓN DE LOS RECURSOS ADMINISTRADOS POR CUENTA DE OTROS ENTES PÚBLICOS**

IV.- Cuentas corrientes con otros entes públicos

ENTE	DENOMINACIÓN	CARGO		DATA		SALDO A 31 DE DICIEMBRE		
		SALDO INICIAL DEUDOR	TOTAL CARGO CARGO (PAGOS)	SALDO INICIAL ACREEDOR	DATA (INGRESOS)	TOTAL DATA	DEUDOR	ACREEDOR
	Total General:							



16. Información de las operaciones no  
presupuestarias de tesorería

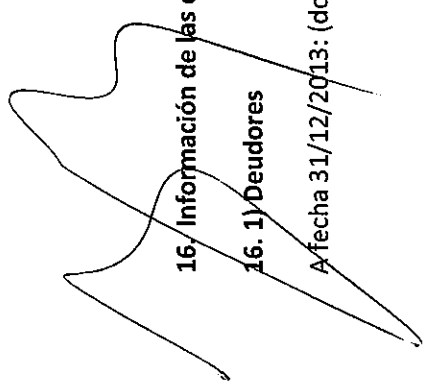
16. 1) Deudores



**16/ Información de las operaciones no presupuestarias de tesorería**

**16. 1) Deudores**

A fecha 31/12/2013: (documento MEM16A\_04)

A large, stylized handwritten signature in black ink, written over the text of the document.

**OPERACIONES NO PRESUPUESTARIAS DE TESORERIA**

1.- Deudores


CONCEPTO	DESCRIPCION	SALDO A 1 DE ENERO	MODIFICACIONES SALDO INICIAL	CARGOS REALIZADOS EN EJERCICIO	TOTAL DEUDORES	ABONOS REALIZADOS EN EJERCICIO	DEUDORES PDTE. COBRO EN 31/12
440 - 10042	Deudores por I.V.A. repercutido	0,00	0,00	430.565,61	430.565,61	121.109,86	309.455,75
443 - 10050	Deudores a CP por aplazamiento y fraccionamiento	440.636,04	0,00	324.372,34	765.008,38	292.679,26	472.329,12
44900 - 10050	Anticipos y préstamos concedidos.	811.216,72	0,00	0,00	811.216,72	0,00	811.216,72
44910 - 10020	Pagos Duplicados o Excesivos	9.430,65	0,00	1.864,80	11.295,45	10.256,28	1.039,17
4700 - 10040	Hacienda Pública, deudora por IVA	0,00	0,00	400.342,40	400.342,40	0,00	400.342,40
4710 - 10030	Seguridad Social, deudora	1.637.400,10	0,00	0,00	1.637.400,10	0,00	1.637.400,10
4720 - 10040	Hacienda Pública, IVA soportado	0,00	0,00	66.734,19	66.734,19	66.734,19	0,00
566 - 10001	Depósitos constituidos a corto plazo	5.689,20	0,00	0,00	5.689,20	0,00	5.689,20
<b>Total General:</b>		<b>2.904.372,71</b>	<b>0,00</b>	<b>1.223.879,34</b>	<b>4.128.252,05</b>	<b>490.779,59</b>	<b>3.637.472,46</b>

16. 2) Acreedores

C u e n t a  
G E N E R A L  
2013

**16. 2) Acreedores**

A fecha 31/12/2013: (documento MEM16B\_04)

A large, stylized handwritten signature in black ink, consisting of several overlapping loops and a long horizontal stroke at the bottom.

**OPERACIONES NO PRESUPUESTARIAS DE TESORERIA**

**2.- Acreedores**


CONCEPTO	DESCRIPCION	SALDO A 1 DE ENERO	MODIFICACIONES SALDO INICIAL	ABONOS REALIZADOS EN EJERCICIO	TOTAL ACREEDORES	CARGOS REALIZADOS EN EJERCICIO	ACREEDORES PDTE. PAGO EN 31/12
41901 - 20049	Acreedores por IVA	0,00	0,00	95.993,62	95.993,62	1.096,03	94.897,59
413 - 20204	Acreedores por op. pendientes de aplicar a presup.	12.190.325,36	0,00	-132.160,32	12.058.165,04	0,00	12.058.165,04
416 - 20204	Formalización pagos no presupuestarios	35.478,00	0,00	42.556.416,01	42.591.894,01	42.564.488,65	27.405,36
41900 - 20200	Otros acreedores no presupuestarios	45.852,06	0,00	0,00	45.852,06	0,00	45.852,06
41900 - 20300	Otros acreedores no presupuestarios	-19.538,98	0,00	37.510.971,20	37.491.412,22	36.612.503,61	878.908,61
41900 - 20301	Otros acreedores no presupuestarios	-132.573,81	0,00	132.573,81	0,00	132.573,81	-132.573,81
41900 - 20500	Otros acreedores no presupuestarios	2.756,60	0,00	0,00	2.756,60	0,00	2.756,60
41900 - 20800	Otros acreedores no presupuestarios	1.921,77	0,00	0,00	1.921,77	0,00	1.921,77
41900 - 20833	Otros acreedores no presupuestarios	259.540,34	0,00	0,00	259.540,34	0,00	259.540,34
41900 - 20834	Otros acreedores no presupuestarios	22.013,09	0,00	0,00	22.013,09	0,00	22.013,09
41901 - 20840	Otros acreedores no presupuestarios	423,89	0,00	0,00	423,89	0,00	423,89
41901 - 20901	Otros acreedores no presupuestarios	1.239.997,33	0,00	0,00	1.239.997,33	0,00	1.239.997,33
41901 - 20303	Otros acreedores no presupuestarios	-249.404,35	0,00	498.808,70	249.404,35	249.404,35	0,00
41901 - 20203	Otros acreedores no presupuestarios	29.983,87	0,00	1.771,53	31.755,40	10,00	31.745,40
41901 - 20204	Otros acreedores no presupuestarios	-451.479,40	0,00	451.479,40	0,00	947.917,86	-947.917,86
41901 - 20302	Otros acreedores no presupuestarios	0,00	0,00	48.940,22	48.940,22	49.039,54	-99,32
41901 - 20304	Otros acreedores no presupuestarios	0,00	0,00	250.083,34	250.083,34	250.083,34	0,00
41970 - 20190	Otros acreedores no presupuestarios M.U.N.P.A.L.	-338.564,80	0,00	338.564,80	0,00	338.564,80	-338.564,80
41970 - 20191	Otros acreedores no presupuestarios M.U.N.P.A.L.	1.999,07	0,00	0,00	1.999,07	0,00	1.999,07
41970 - 20192	Otros acreedores no presupuestarios M.U.N.P.A.L.	131,36	0,00	12.435,82	12.567,18	12.274,11	293,07
47510 - 20001	Hacienda Pública, acreedora por conceptos Fiscales	838.488,48	0,00	3.310.175,63	4.148.664,11	3.156.628,98	992.035,13
47510 - 20003	Hacienda Pública, acreedora por conceptos Fiscales	5.755,90	0,00	0,00	5.755,90	0,00	5.755,90
4759 - 20010	Hacienda Pública, acreedora por otros conceptos	31.791,21	0,00	0,00	31.791,21	0,00	31.791,21
4760 - 20030	Seguridad Social, acreedora	74.913,10	0,00	1.016.720,38	1.091.633,48	1.002.614,81	89.018,67
4769 - 20030	Otros Org. Previsión Social, acreedores	90,71	0,00	0,00	90,71	0,00	90,71
4770 - 20049	Hacienda Pública, IVA repercutido	0,00	0,00	436.066,42	436.066,42	423.071,17	12.995,25
56000 - 20080	Metálico recibido como fianzas definitivas	153.117,68	0,00	111.188,27	264.305,95	69.376,45	194.929,50
56001 - 20081	Metálico recibido como fianzas provisionales	-11.783,62	0,00	19.394,64	7.611,02	14.389,62	-6.778,60
56002 - 20082	Metálico recibido como fianzas complementarias	275,04	0,00	0,00	275,04	0,00	275,04
56003 - 20083	Metálico recibido en garantía de aplaz. y fracc.	2.464,15	0,00	0,00	2.464,15	0,00	2.464,15
56004 - 20084	Metálico recibido en garantía de suspens. de actos	12.179,74	0,00	0,00	12.179,74	0,00	12.179,74
56005 - 20085	Metálico recibido en garantía de ej. planeam. urb.	325.630,81	0,00	849.694,72	1.175.325,53	46.085,00	1.129.240,53
56006 - 20086	Ingresos ejecución de avales	212.688,00	0,00	186.936,25	399.624,25	0,00	399.624,25
56007 - 20087	Metálico recibido en garantía campeonatos locales	406,32	0,00	0,00	406,32	0,00	406,32

**OPERACIONES NO PRESUPUESTARIAS DE TESORERIA****2.- Acreedores**

CONCEPTO	DESCRIPCION	SALDO A 1 DE ENERO	MODIFICACIONES SALDO INICIAL	ABONOS REALIZADOS EN EJERCICIO	TOTAL ACREEDORES	CARGOS REALIZADOS EN EJERCICIO	ACREEDORES PDTE. PAGO EN 31/12
56110 - 20100	Depósitos a corto plazo	30.151,93	0,00	0,00	30.151,93	0,00	30.151,93
56110 - 20401	Depósitos a corto plazo	3.082,83	0,00	3.847,40	6.930,23	0,00	6.930,23
56110 - 20402	Depósitos a corto plazo	1.564,09	0,00	0,00	1.564,09	0,00	1.564,09
56110 - 20403	Depósitos a corto plazo	11.704,07	0,00	0,00	11.704,07	0,00	11.704,07
56110 - 20407	Depósitos a corto plazo	4.597,30	0,00	0,00	4.597,30	0,00	4.597,30
56111 - 20414	Depósitos a corto plazo	0,00	0,00	43.310,45	43.310,45	0,00	43.310,45
56111 - 20419	Depósitos a corto plazo	0,00	0,00	5.755,32	5.755,32	0,00	5.755,32
56111 - 20409	Depósitos a corto plazo	0,00	0,00	87.863,12	87.863,12	0,00	87.863,12
56111 - 20408	Depósitos a corto plazo	0,00	0,00	32.718,61	32.718,61	0,00	32.718,61
56111 - 20410	Depósitos a corto plazo	0,00	0,00	551,52	551,52	0,00	551,52
56111 - 20411	Depósitos a corto plazo	0,00	0,00	383.341,82	383.341,82	0,00	383.341,82
56111 - 20413	Depósitos a corto plazo	0,00	0,00	47,48	47,48	0,00	47,48
56111 - 20415	Depósitos a corto plazo	0,00	0,00	30.760,48	30.760,48	0,00	30.760,48
56112 - 20417	Depósitos a corto plazo	0,00	0,00	17.073,09	17.073,09	0,00	17.073,09
56112 - 20418	Depósitos a corto plazo	0,00	0,00	7.330,00	7.330,00	0,00	7.330,00
56112 - 20422	Depósitos a corto plazo	0,00	0,00	5.928,95	5.928,95	0,00	5.928,95
56112 - 20423	Depósitos a corto plazo	0,00	0,00	3.855,30	3.855,30	0,00	3.855,30
56112 - 20424	Depósitos a corto plazo	0,00	0,00	106,28	106,28	0,00	106,28
56120 - 20185	Depósitos recibidos de Entes Públicos a corto plazo	79.934,61	0,00	0,00	79.934,61	0,00	79.934,61
56180 - 20050	Depósitos recibidos de particulares a corto plazo	5.269,32	0,00	62.837,05	68.106,37	53.664,28	14.442,09
56180 - 20051	Depósitos recibidos de particulares a corto plazo	-564,79	0,00	564,79	0,00	564,79	-564,79
56180 - 20060	Depósitos recibidos de particulares a corto plazo	25.583,69	0,00	88.766,52	114.350,21	89.225,12	25.125,09
56180 - 20061	Depósitos recibidos de particulares a corto plazo	31.702,82	0,00	0,00	31.702,82	0,00	31.702,82
56180 - 20067	Depósitos recibidos de particulares a corto plazo	7.955,04	0,00	0,00	7.955,04	0,00	7.955,04
56180 - 20068	Depósitos recibidos de particulares a corto plazo	16.697,79	0,00	0,00	16.697,79	0,00	16.697,79
56180 - 20069	Depósitos recibidos de particulares a corto plazo	73,65	0,00	0,00	73,65	0,00	73,65
56180 - 20070	Depósitos recibidos de particulares a corto plazo	-7.261,10	0,00	7.261,10	0,00	7.261,10	-7.261,10
56180 - 20072	Depósitos recibidos de particulares a corto plazo	848,13	0,00	0,00	848,13	0,00	848,13
56181 - 20073	Depósitos recibidos de particulares a corto plazo	-247,05	0,00	247,05	0,00	247,05	-247,05
56181 - 20140	Depósitos recibidos de particulares a corto plazo	212.557,38	0,00	0,00	212.557,38	0,00	212.557,38
<b>Total General:</b>		<b>14.708.508,63</b>	<b>0,00</b>	<b>88.478.220,77</b>	<b>103.186.729,40</b>	<b>86.021.084,47</b>	<b>17.165.644,93</b>



16.3) Partidas pendientes de aplicación. Cobros

A large, stylized handwritten signature in black ink, consisting of several loops and a long horizontal stroke at the bottom.

**16. 3) Partidas pendientes de aplicación. Ingresos.**

A fecha 31/12/2013: (documento MEM16C\_04)




**OPERACIONES NO PRESUPUESTARIAS DE TESORERIA****3.- Partidas pendientes de aplicación. Ingresos**

CONCEPTO	DESCRIPCIÓN	COBROS PDTE. DE APLICACIÓN A 1 DE ENERO	MODIFICACIONES SALDO INICIAL	COBROS REALIZADOS EN EJERCICIO	TOTAL COBROS PDTE. APLICACIÓN	COBROS APLICADOS EN EJERCICIO	COBROS PDTE. APLIC. EN 31/12
554000 - 30009	Ingresos en formalización pendientes de aplicar	1.318.946,56	0,00	0,00	1.318.946,56	7.678,12	1.311.268,44
554001 - 30302	Ingresos en citas/operativas pendientes de aplicar	209.727,78	0,00	0,00	209.727,78	55.331,03	154.396,75
554002 - 30308	Ingresos en otros sin clasificar pdtes. de aplicar	973.083,84	0,00	0,00	973.083,84	0,00	973.083,84
5542 - 30002	Ingr.Pdtes.Aplicación. En cuentas operativas	911,91	0,00	0,00	911,91	911,91	0,00
5546 - 30001	Ingr.Pdtes.Aplicación. En Caja	251.294,26	0,00	0,00	251.294,26	0,00	251.294,26
554901 - 30008	Otros ingresos pendientes de aplicación	532.542,64	0,00	22.298,67	554.841,31	22.298,67	532.542,64
554902 - 30006	Patronato de Recaudación (pdte. aplicar)	485.484,96	0,00	0,00	485.484,96	0,00	485.484,96
<b>Total General:</b>		<b>3.771.991,95</b>	<b>0,00</b>	<b>22.298,67</b>	<b>3.794.290,62</b>	<b>86.219,73</b>	<b>3.708.070,89</b>

 16.4) Partidas pendientes de aplicación. Pagos

**16. 4) Partidas pendientes de aplicación. Pagos.**

A fecha 31/12/2018: (documento MEM16D\_04)

A large, stylized handwritten signature in black ink, consisting of several sweeping, interconnected loops and lines.

**ESTADO DE SITUACION Y MOVIMIENTOS DE LAS OPERACIONES**  
**NO PRESUPUESTARIAS DE TESORERIA**

4.- Partidas pendientes de aplicación. Pagos

CONCEPTO	DESCRIPCION	PAGOS PDYES. APLICACION A 1 DE ENERO	MODIFICACIONES SALDO INICIAL	PAGOS REALIZADOS EN EJERCICIO	TOTAL PAGOS PDYES. APLICACION	PAGOS APLICADOS EN EJERCICIO	PAGOS PDYES. DE APLICACION A 31 DE DICIEMBRE
555 - 40001	Pagos pendientes de aplicación	7.261.192,65	0,00	740.973,62	8.002.166,27	809,72	8.001.356,55
<b>Total General:</b>		<b>7.261.192,65</b>	<b>0,00</b>	<b>740.973,62</b>	<b>8.002.166,27</b>	<b>809,72</b>	<b>8.001.356,55</b>

Se ha de señalar que las partidas pendientes de aplicación a 31 de diciembre de 2013 según este listado importan 8.001.356,55 euros, mientras que en el Balance de situación importan correctamente 8.026.506,39 euros. Ello es debido a que por error falta incluir en este listado la cuenta 5585 por importe de 25.149,84 euros. El saldo inicial de 2012 también se ve afectado por este error.




17. Ingresos y gastos

Cuenta  
GENERAL  
2013

**17. Ingresos y gastos  
Subvenciones recibidas pendientes de justificar**

Según informa a 27 de febrero de 2015 la Jefa de Sección de Empleo y Desarrollo del OALDIM, las subvenciones recibidas pendientes de justificación a fin de ejercicio son las que a continuación se relacionan:

A large, stylized handwritten signature in black ink, written over the text of the section header and the first line of the text block.

Excmo. Ayuntamiento de Vélez Málaga 2013				
Subvenciones pendientes de justificar a 31-12-13				
Proyecto	Agente	Importe concedido	Importe pendiente justificar	
FOMIT 2006: Playa Fenicia	Ministerio Industria, Turismo y Comercio	979.649,73 €	979.649,73 €	Subvención de intereses del préstamo
Construcción de piscina cubierta en Torre del Mar	Consejería de Turismo, Comercio y Deporte	1.375.000,00 €	1.375.000,00 €	
Iniciativa Urbana: De toda la Villa	Ministerio de Economía y Hacienda	10.008.110,00 €	10.008.110,00 €	
Construcción de Centro de Servicios Sociales	Consejería de Igualdad y Bienestar Social	600.000,00 €	600.000,00 €	
Construcción de Centro de prestación de servicios de empleo	Consejería de Empleo	1.526.214,45 €	678.130,04 €	
Construcción de Centro de Educación Infantil en Benajarafé	Consejería de Educación	500.000,00 €	500.000,00 €	
Construcción de Centro de Educación Infantil en Caleta de Vélez	Consejería de Educación	500.000,00 €	500.000,00 €	
Equipamiento de Centro de Educación Infantil La Fortaleza	Consejería de Educación	72.358,25 €	72.358,25 €	
Construcción de un Vivero de Empresas en Vélez Málaga	Diputación Provincial de Málaga	217.600,00 €	217.600,00 €	
Construcción de un Vivero de Empresas en Vélez Málaga	Fundación Incyde	870.400,00 €	870.400,00 €	
Escuela de Música y Danza de Vélez Málaga	Consejería de Educación	5.345,99 €	5.345,99 €	
Programa de Ayuda a la Contratación	Consejería de Igualdad, Salud y Políticas Sociales	394.814,54 €	394.814,54 €	
La mejora en los servicios de atención a la persona consumidora	Consejería de Administración Local y Relaciones Institucionales	3.797,20 €	3.797,20 €	
XXXVI Festival Flamenco Juan Breva	Agencia Andaluza de Instituciones Culturales	1.200,00 €	1.200,00 €	
PFEA-2013	SEPE	886.898,40 €	886.898,40 €	
PFEA-2013	Diputación Provincial de Málaga	443.447,98 €	443.447,98 €	
Escuela de Música y Danza de Vélez Málaga	Consejería de Educación	4.722,12 €	4.722,12 €	
Peatonalización del tramo sur de la Calle del Mar en Torre del Mar	Diputación Provincial de Málaga	498.911,14 €	498.911,14 €	

Excmo. Ayuntamiento de Vélez Málaga 2013

Subvenciones pendientes de justificar a 31-12-13

Proyecto

Agente

Importe concedido

Importe pendiente justificar

FOMIT 2006: Playa Fenicia

Ministerio Industria, Turismo y Comercio

979.649,73 €

979.649,73 €

Hasta 2011 el capital. Los intereses hasta 2013

Construcción de piscina cubierta en Torre del Mar

Consejería de Turismo, Comercio y Deporte

1.375.000,00 €

1.375.000,00 €

Iniciativa Urbana: De toda la Villa

Ministerio de Economía y Hacienda

10.008.110,00 €

10.008.110,00 €

Construcción de Centro de Servicios Sociales

Consejería de Igualdad y Bienestar Social

600.000,00 €

600.000,00 €

Construcción de Centro de prestación de servicios de empleo

Consejería de Empleo

1.526.214,45 €

678.130,04 €

Construcción de Centro de Educación Infantil en Benajarafé

Consejería de Educación

500.000,00 €

500.000,00 €

Construcción de Centro de Educación Infantil en Caleta de Vélez

Consejería de Educación

500.000,00 €

500.000,00 €

Equipamiento de Centro de Educación Infantil La Fortaleza

Consejería de Educación

72.358,25 €

72.358,25 €

Construcción de un Vivero de Empresas en Vélez Málaga

Diputación Provincial de Málaga

217.600,00 €

217.600,00 €

Construcción de un Vivero de Empresas en Vélez Málaga

Fundación Incyde

870.400,00 €

870.400,00 €

Escuela de Música y Danza de Vélez Málaga

Consejería de Educación

5.345,99 €

5.345,99 €

Programa de Ayuda a la Contratación

Consejería de Igualdad, Salud y Políticas Sociales

394.814,54 €

394.814,54 €

La mejora en los servicios de atención a la persona consumidora

Consejería de Administración Local y Relaciones Institucionales

3.797,20 €

3.797,20 €

XXXVI Festival Flamenco Juan Breva

Agencia Andaluza de Instituciones Culturales

1.200,00 €

1.200,00 €

PFEA-2013

SEPE

886.898,40 €

886.898,40 €

PFEA-2013

Diputación Provincial de Málaga

443.447,98 €

443.447,98 €

Escuela de Música y Danza de Vélez Málaga

Consejería de Educación

4.722,12 €

4.722,12 €

Peatonalización del tramo sur de la Calle del Mar en Torre del Mar

Diputación Provincial de Málaga

498.911,14 €

498.911,14 €

2013

Transferencias y subvenciones concedidas significativas

Transferencias concedidas		
Transferencias a Entidades dependientes del Ayuntamiento	Denominación	Importe
Aplicación presupuestaria		
120101-241-41000	Transf. Al OALDIM	576.652,50
120101-934-44900	Transf. corriente Empresas Municipales dependientes RDL 8/2013	597.256,12
120201-152-44900	Transf. Emvípsa Limpieza y Conserj. Edif. Municip.	479.661,24
120201-152-44901	Transf. Emvípsa Serv. Ayuda Domicilio Ley Dependencia	2.663.271,07
120201-152-44902	Transf. Emvípsa Mantenimiento edificios municipales	1.338.723,77
120201-152-44903	Transf. Emvípsa Servicios deportivos	508.680,75
120201-152-44904	Transf. Emvípsa Servicio de alumbrado	230.192,77
120201-152-44905	Transf. Emvípsa Servicio de guarderías municipales	663.674,52
120201-152-44906	Transf. Emvípsa Servicio manten. y seguridad en playas	392.941,61
120201-152-44907	Transf. Emvípsa Servicio custodia, manten. Limpieza urbana	138.224,32
120201-152-44908	Transf. Emvípsa otros servicios	181.188,46
150101-334-48900	Transf. Fundación María Zambrano	56.484,41
150101-934-48900	Transf. Fundación Fomento Cultura, Educación y Desarrollo RDL 8/2013	4.420,37
150101-334-48905	Transf. Fundación Fomento Cultura, Educación y Desarrollo	184.600,00
<b>Total</b>		<b>7.995.971,91</b>
Otras Transferencias		
Aplicación presupuestaria	Denominación	Importe
010101-942-46300	Transf a la Mancomunidad de Municipios	396.865,77
070101-135-46700	Transf al Consorcio Comarcal Extinción Incendios	1.207.732,25
110201-432-46701	Transf. Al Consorcio de Turismo de Vélez Málaga	97.860,04
<b>Total</b>		<b>1.702.478,06</b>

Subvenciones concedidas significativas		
Aplicación presupuestaria	Denominación	Importe
130501-441-47900	Gastos diversos Servicios Transportes	1.792.667,85
030102-231-48000	Ayudas a la ciudadanía	4.471.599,22
080101-231-48001	Subv. Asociaciones fines benéficos y asistenciales	6.000,00
080101-231-48002	Ayudas de emergencias sociales	274.951,17
080101-231-48003	Ayudas económicas a familias menores	195.233,77
150301-324-48102	Subv. Libros de texto Educación Primaria	124.294,55
150401-324-48102	Subvención transporte universitario	117.230,98
080101-232-48900	Transf. Organizaciones no gubernamentales	10.000,00
010101-920-48901	Otras transferencias	48.570,52
150101-334-48901	Transf. Agrupación de cofradías	66.000,00
<b>Total</b>		<b>7.106.548,06</b>

Tercero

se detalla a continuación  
Múltiples (sin detalle)  
se detalla a continuación  
Múltiples (sin detalle)  
Múltiples (sin detalle)  
Múltiples (sin detalle)  
se detalla a continuación  
se detalla a continuación  
Múltiple sin detalle  
Agrupación de Cofradías de Semana Santa



**Ayuntamiento de Vélez Málaga - 2013**  
**Relación de Operaciones por Partida**

02-feb-16

Aplicación Presupuestaria		Núm.Opc.	Siglas	Fecha	Tercero	Endosatario	Descripción	Importe
2013	N 080101	232	48900	201300091100	ADO	30/12/2013	Transferencias a organizaciones no gubernamentales	
						FUNDACION UNICEF-COMITE ESPAÑOL	Subvención directa para paliar la catástrofe del tifon "Yolanda" en Filipinas, conforme a Resoluc. 10968/13, de 27 dicie	10.000,00
								10.000,00

**Ayuntamiento de Vélez Málaga - 2013**  
**Relación de Operaciones por Partida**

02-feb-16

Aplicación Presupuestaria		Núm. Ope.	Siglas	Fecha	Tercero	Endosatario	Descripción	Importe
2013	N 130501 441	47900	Gastos diversos	Servicio Transporte				
		201300012767	ADO	11/02/2013	TRANVÍA DE VÉLEZ, S.A.		Fac. B-33 mes DICIEMBRE/12 subvención transporte urbano	35.502,90
		201300014831	ADO	20/02/2013	TRANVÍA DE VÉLEZ, S.A.		Fac. B-1 mes ENERO/13 por subvención del transporte urbano.	37.953,37
		201300020129	ADO	14/03/2013	TRANVÍA DE VÉLEZ, S.A.		Fac. B-4 mes FEBRERO /13 por servicio de transporte de pasajeros.	35.766,94
		201300026096	ADO	10/04/2013	TRANVÍA DE VÉLEZ, S.A.		Fac. B-5 MARZO/13 servicio de transporte urbano	38.363,07
		201300040447	ADO	05/06/2013	TRANVÍA DE VÉLEZ, S.A.		Fac. B-8 ABRIL/13 por servicio de transporte urbano.	41.275,63
		201300043805	ADO	10/07/2013	TRANVÍA DE VÉLEZ, S.A.		Fact. B-7 nueva liquidación anual 2012 (sustituye a la Fra. B-34).	1.282.845,59
		201300049801	ADO	02/08/2013	TRANVÍA DE VÉLEZ, S.A.		Fac. B-11 mes MAYO/13 subvención transporte urbano	42.635,04
		201300049802	ADO	02/08/2013	TRANVÍA DE VÉLEZ, S.A.		Fac. B-12 mes JUNIO/13 subvención transporte urbano	43.332,83
		201300066694	ADO	23/09/2013	TRANVÍA DE VÉLEZ, S.A.		Fac. B-18 mes AGOSTO/13 por servicio de transporte de urbano.	50.281,34
		201300067034	ADO	25/09/2013	TRANVÍA DE VÉLEZ, S.A.		Fac. B-15 JULIO/2013 subvención transporte	53.433,73
		201300072118	ADO	21/10/2013	TRANVÍA DE VÉLEZ, S.A.		Fac. B-22 SEPTIEMBRE/13 servicio de transporte urbano.	44.493,20
		201300078757	ADO	18/11/2013	TRANVÍA DE VÉLEZ, S.A.		Fac. B-23 OCTUBRE/13 por servicio de transporte urbano.	45.698,99
		201300084477	ADO	16/12/2013	TRANVÍA DE VÉLEZ, S.A.		Fac. B-25 NOVIEMBRE/13 subvención transporte urbano	41.085,22
								1.792.667,85

**Ayuntamiento de Vélez Málaga - 2013**  
**Relación de Operaciones por Partida**

02-feb-16

Aplicación Presupuestaria	Núm. Ope.	Siglas	Fecha	Tercero	Endosatario	Descripción	Importe
2013 N 150401	324	48102					
						Subvención transporte universitario	
	201300014202	ADO	11/04/2013	NEX CONTINENTAL HOLDINGS, S.L.U.		Fac.MA-15 DICIEMBRE/12 por servicio de transporte universitario.	11.729,27
	201300015771	ADO	26/02/2013	NEX CONTINENTAL HOLDINGS, S.L.U.		Fac.MA-93 NOVIEMBRE/12 traslado de viajeros autobús universitario	18.917,38
	201300015815	ADO	26/02/2013	NEX CONTINENTAL HOLDINGS, S.L.U.		Fac.MA-78 mes OCTUBRE/12 traslados autobús universitario	19.087,72
	201300027836	ADO	16/04/2013	NEX CONTINENTAL HOLDINGS, S.L.U.		Fac. MA-39 mes ENERO/13 por servicio de transporte universitario.	11.997,08
	201300027837	ADO	16/04/2013	NEX CONTINENTAL HOLDINGS, S.L.U.		Fac. MA-40 mes FEBRERO/13 por servicio de transporte universitario.	12.565,48
	201300033444	ADO	10/07/2013	NEX CONTINENTAL HOLDINGS, S.L.U.		Fac.MA-52 mes MARZO/13 traslado de viajeros a la universidad de Málaga	14.330,77
	201300043441	ADO	10/07/2013	NEX CONTINENTAL HOLDINGS, S.L.U.		Fac.MA-59 mes ABRIL/13 por servicio transporte universitario.	21.102,10
	201300069636	ADO	30/12/2013	NEX CONTINENTAL HOLDINGS, S.L.U.		Fac.G1-5 JUNIO/13 traslado de viajeros a la universidad	7.501,18
							<b>117.230,98</b>

**Ayuntamiento de Vélez Málaga - 2013**  
**Relación de Operaciones por Partida**

02-feb-16


Aplicación Presupuestaria		Núm. Ope.	Siglas	Fecha	Tercero	Endosstario	Descripción	Importe
2013	N 060101 231	48001	Subvenciones asociac. fines benéficos y asistenc.					
		201300054084	ADO	16/08/2013	ASOCIACIÓN PROMOCIÓN E INVESTIGACIÓN GITANA LA AXARQUIA		Convenio Colaboración entre el Ayto y APIGA para realización talleres en zonas con necesidades de transformación social.	6.000,00
								6.000,00



18. Información sobre valores recibidos en depósito

**18. Información sobre valores recibidos en depósito**

A fecha 31/12/2013: (MEM18\_04)

A large, stylized handwritten signature or scribble in black ink, overlapping the text below it.

**ESTADO DE VALORES RECIBIDOS EN DEPÓSITO**

CONCEPTO	DESCRIPCIÓN	SALDO A 1 DE ENERO	MODIFICACIONES SALDO INICIAL	DEPÓSITOS RECIBIDOS EN EJERCICIO	TOTAL DEPÓSITOS RECIBIDOS	DEPÓSITOS CANCELADOS	DEPÓSITOS PENDIENTES DEVOLUCIÓN A 31 DE DICIEMBRE
70001	Ávales recibidos en garantía de aplazamientos y fr	100.959,95	0,00	0,00	100.959,95	97.714,48	3.245,47
70002	Ávales recibidos en garantía suspensión de actos	286.564,66	0,00	139.641,24	426.205,90	187.974,97	238.230,93
70003	Ávales recibidos como garantías provisionales	600.339,82	0,00	126.317,80	726.657,62	0,00	726.657,62
70004	Ávales recibidos como garantías definitivas	11.125.760,60	0,00	1.378.206,77	12.503.967,37	638.218,83	11.865.748,54
70006	Ávales recibidos garantía ejec. planeam. urbanísti	621.445,23	0,00	26.331.878,75	26.953.323,98	2.477.430,14	24.475.893,84
70007	Ávales recibidos por otros conceptos	0,00	0,00	315.688,81	315.688,81	1.900,00	313.788,81
70008	Ávales recibidos en garantía ejecución convenios	0,00	0,00	1.835.497,04	1.835.497,04	8.935,31	1.826.561,73
70001	Depósitos Generales Valores	135.135,40	0,00	0,00	135.135,40	0,00	135.135,40
70100	Ávales en garantía de ejecución de contratos	5.251,80	0,00	0,00	5.251,80	0,00	5.251,80
70200	Ávales de Recaudadores	84.765,47	0,00	0,00	84.765,47	0,00	84.765,47
70300	Ávales para responder de daños	174.345,49	0,00	0,00	174.345,49	0,00	174.345,49
70300	Ávales Entidades Locales para inversiones	97.643,92	0,00	0,00	97.643,92	0,00	97.643,92
70505	Valores recibidos en garantía ejec. plan. urbanist	2.496.377,51	0,00	0,00	2.496.377,51	4.988,39	2.491.389,12
70506	Valores recibidos por otros conceptos	7.642,64	0,00	0,00	7.642,64	0,00	7.642,64
70600	Obligaciones	7.594,74	0,00	0,00	7.594,74	0,00	7.594,74
70506	Valores recibidos por otros conceptos	2.739,43	0,00	0,00	2.739,43	0,00	2.739,43
<b>TOTAL :</b>		<b>15.746.566,66</b>	<b>0,00</b>	<b>30.127.230,41</b>	<b>45.873.797,07</b>	<b>3.417.162,12</b>	<b>42.456.634,95</b>



19. Cuadro de financiación



Fecha de Referencia: 31/12/2013  
 Fecha de Ref. Secundaria: 31/12/2012  
 Fecha de Creación: 05/11/2015

**EXCMO AYTO VÉLEZ-MALAGA - 2013**

**CUADRO DE FINANCIACIÓN**

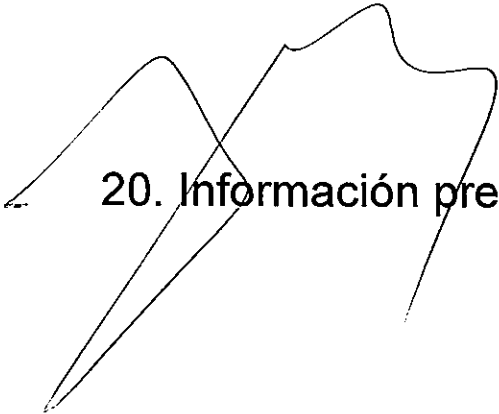
FONDOS APLICADOS	EJERCICIO 2013	EJERCICIO 2012	FONDOS OBTENIDOS	EJERCICIO 2013	EJERCICIO 2012
1. Recursos aplicados en operaciones de gestión	135.584.395,38	130.237.496,92	1. Recursos procedentes de operaciones de gestión	153.895.680,14	121.294.138,85
a) Reducción de existencias de productos terminados	0,00	0,00	a) Ventas y prestaciones de servicios	0,00	0,00
b) Aprovisionamientos	0,00	0,00	b) Aumento de existencias de productos terminados	0,00	0,00
c) Servicios exteriores	24.677.425,82	25.935.324,10	c) Ingresos tributarios	57.828.899,76	50.377.877,46
d) Tributos	6.756,83	5.920,80	d) Ingresos urbanísticos	1.338.566,46	984.394,48
e) Gastos de personal y prestaciones sociales	24.919.942,72	22.710.578,15	e) Transferencias y subvenciones	27.185.663,37	26.075.556,55
f) Transferencias y subvenciones	18.614.012,75	19.473.712,23	f) Ingresos financieros	1.056.703,16	1.130.154,28
g) Gastos financieros	2.950.136,48	2.642.883,85	g) Otros ingresos de gestión corriente y excepcionales	6.417.267,86	2.804.948,38
h) Otras pérdidas de gestión corriente y excepcionales	25.099.415,94	3.057.913,71	h) Provisiones aplicadas de activos circulantes	60.068.579,53	39.921.207,70
i) Dotación provisiones de activos circulantes	39.316.614,84	56.411.164,08	2. Cobros pendientes de aplicación	-63.921,06	56.242,94
2. Pagos pendientes de aplicación	740.163,90	-235.817,00	3. Incrementos directos de patrimonio	0,00	0,00
3. Gastos amortizables	0,00	0,00	a) En adscripción	0,00	0,00
4. Adquisiciones y otras altas del inmovilizado	64.868.045,56	14.804.237,24	b) En cesión	0,00	0,00
a) Invers. destinadas al uso general	30.980.615,56	5.547.158,00	4. Deudas a largo plazo	10.901.533,36	34.718.261,19
b) Invers. inmatrimoniales	0,00	332.836,38	a) Empréstitos y pasivos análogos	0,00	0,00
c) Invers. materiales	13.093.540,89	7.917.736,09	b) Préstamos recibidos	10.901.533,36	34.718.261,19
d) Invers. gestionadas	0,00	0,00	c) Otros conceptos	0,00	0,00
e) Patrimonio público del suelo	20.771.776,82	984.394,48	5. Enajenaciones y otras bajas de inmovilizado	3.091.782,56	4.063.743,96
f) Invers. financieras	22.112,29	22.112,29	a) Invers. destinadas al uso general	0,00	0,00
5. Disminuciones directas de patrimonio	0,00	984.394,48	b) Invers. inmatrimoniales	0,00	0,00
a) En adscripción	0,00	984.394,48	c) Invers. materiales	3.079.349,48	3.079.349,48
b) En cesión	0,00	0,00	d) Patrimonio público del suelo	12.433,08	984.394,48
c) Entregado al uso general	0,00	0,00	e) Invers. financieras	0,00	0,00
6. Cancelación o traspaso a CP de deudas a LP	11.436.833,66	11.774.644,89	6. Cancelación anticipada o traspaso a corto plazo de inmovilizados financieros	22.112,29	22.112,29
a) Empréstitos y otros pasivos	0,00	0,00			
b) Por préstamos recibidos	11.436.833,66	11.774.644,89			
c) Otros conceptos	0,00	0,00			
7. Provisiones por riesgos y gastos	0,00	0,00			
TOTAL APLICACIONES	212.629.348,50	157.564.956,53	TOTAL ORÍGENES	167.847.187,29	160.154.499,23
EXCESO DE ORÍGENES / APLICACIONES (AUMENTO DE CAPITAL CIRCULANTE)		2.589.542,70	EXCESO DE APLICACIONES / ORÍGENES (DISMINUCIÓN DE CAPITAL CIRCULANTE)	44.782.161,21	

Fecha de Referencia: 31/12/2013  
 Fecha de Ref. Secundaria: 31/12/2012  
 Fecha de Creación: 21/04/2015

**EXCMO. AYTO VÉLEZ-MALAGA - 2013**

**CUADRO DE FINANCIACIÓN**

VARIACIÓN DE CAPITAL CIRCULANTE	EJERCICIO 2013		EJERCICIO 2012	
	AUMENTOS	DISMINUCIONES	AUMENTOS	DISMINUCIONES
1. Existencias				
2. Deudores				
a) Presupuestarios	715.941,50	15.755.640,23	7.734.236,10	
b) No presupuestarios			135.744,82	
c) Por administración de recursos de otros entes				16.489.956,38
d) Variación de provisiones	17.094.549,24			
3. Acreedores				
a) Presupuestarios	8.133.987,89	2.457.136,30	9.756.927,08	
b) No presupuestarios			7.947.446,32	
c) Por administración de recursos de otros entes				437.594,36
4. Inversiones financieras temporales			700.000,00	
5. Empréstitos y otras deudas a corto plazo				
a) Empréstitos y otras emisiones				
b) Préstamos recibidos y otros conceptos		1.743.691,76		
6. Otras cuentas no bancarias				
7. Tesorería				
a) Caja	3.493.176,54	4.200,74		25.564,24
b) Bancos e instituciones de crédito				6.582.942,16
8) Ajustes por periodificación				
<b>TOTAL</b>	<b>29.437.655,17</b>	<b>19.960.669,03</b>	<b>26.274.354,32</b>	<b>23.536.057,14</b>
<b>TOTAL VARIACIÓN DEL CAPITAL CIRCULANTE</b>	<b>9.476.986,14</b>		<b>2.738.297,18</b>	



20. Información presupuestaria



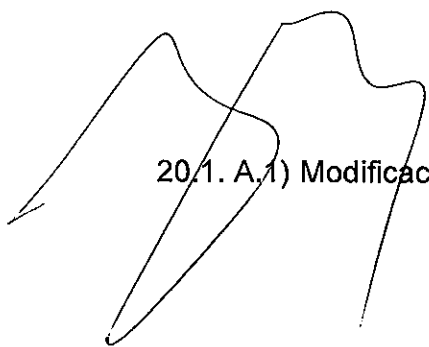
20.1. Ejercicio corriente

Cuenta  
GENERAL  
2013




20.1. A) Presupuesto de gastos

Cuenta  
GENERAL  
2013



20.1. A.1) Modificaciones de crédito



20. Información presupuestaria  
20.1. A) Presupuesto de gastos  
20.1. A. 1. Ejercicio corriente. Presupuesto de gastos. Modificaciones de crédito. (MEM201A1\_04)

## EJERCICIO CORRIENTE

## PRESUPUESTO DE GASTOS

## Modificaciones de crédito

PARTIDA PRESUPUESTARIA	DESCRIPCIÓN	CRÉDITOS EXTRAORD.	SUPLEMENTOS DE CRÉDITO	AMPLIACIONES DE CRÉDITO	TRANSFERENCIAS DE CRÉDITO		INCORPORACIONES REMANENTES DE CRÉDITO	CRÉDITOS GENERADOS INGRESOS	BAJAS POR ANULACIÓN	AJUSTES POR PRORROGA	TOTAL MODIFICACIONES
					POSITIVAS	NEGATIVAS					
000901 221 16008	Asistencia médico-farmacéutica	0,00	0,00	0,00	22.572,44	0,00	0,00	0,00	0,00	0,00	22.572,44
000901 920 16000	Seguridad Social Aplazamiento	0,00	0,00	0,00	0,00	91.395,07	0,00	0,00	0,00	0,00	-91.395,07
000001 920 16209	Gastos prevenc. riesgos laboral. y acti	0,00	0,00	0,00	11.970,00	0,00	0,00	0,00	0,00	0,00	11.970,00
000001 920 62300	Maquinaria, instalaciones y utillaje	0,00	0,00	0,00	0,00	0,00	69,48	0,00	69,48	0,00	0,00
000001 921 60902	Liquidación excesos en obras municip	0,00	0,00	0,00	0,00	0,00	30.083,31	0,00	0,00	0,00	30.083,31
000001 921 60904	Liquidación excesos en obras municip	0,00	0,00	0,00	0,00	0,00	1.052,46	0,00	0,00	0,00	1.052,46
000101 912 22613	Gastos diversos Tenencia Alcaldía To	0,00	0,00	0,00	0,00	0,00	8.630,48	0,00	0,00	0,00	8.630,48
000101 912 2269900	Gastos diversos Tenencia Alcaldía To	0,00	0,00	0,00	0,00	13.337,68	0,00	0,00	0,00	0,00	-13.337,68
000101 920 61900	Inversiones Tenencia Alcaldía Torre d	0,00	0,00	0,00	4.897,83	0,00	0,00	0,00	0,00	0,00	4.897,83
000101 920 61901	Inversiones Tenencia Alcaldía Torre d	0,00	0,00	0,00	13.337,68	0,00	0,00	0,00	0,00	0,00	13.337,68
000201 920 61900	Inversiones Tenencia Alcaldía Caleta	0,00	0,00	0,00	1.346,73	0,00	0,00	0,00	0,00	0,00	1.346,73
000301 912 2269900	Gastos diversos Tenencia Alc. Chilch	0,00	0,00	0,00	0,00	15.000,00	0,00	0,00	0,00	0,00	-15.000,00
000301 912 61902	Inversiones T.A. Chiches-Benajarafe	0,00	0,00	0,00	8.000,00	0,00	0,00	0,00	1,75	0,00	8.000,00
000301 920 61900	Inversiones Tenencia Alcaldía Chilch	0,00	0,00	0,00	7.000,00	0,00	0,00	0,00	0,00	0,00	7.000,00
000501 912 61903	Inversiones T.A. Almayate	0,00	0,00	0,00	0,00	0,00	44,00	0,00	44,00	0,00	0,00
010101 241 47000	Plan de Empleo	0,00	0,00	0,00	0,00	144.599,22	0,00	0,00	0,00	0,00	-144.599,22
010101 912 11000	Retribuciones básicas personal eventu	0,00	0,00	0,00	0,00	29.794,89	0,00	0,00	0,00	0,00	-29.794,89
010101 912 16000	Seguridad Social Presidencia	0,00	0,00	0,00	0,00	8.200,45	0,00	0,00	0,00	0,00	-8.200,45
010101 912 22601	Gastos protocolarios Alcaldía	0,00	0,00	0,00	197,00	0,00	0,00	0,00	0,00	0,00	197,00
010101 920 48901	Otras transferencias	0,00	0,00	0,00	21.937,83	0,00	0,00	0,00	0,00	0,00	21.937,83
010101 929 27100	Fondo de contingencia (art. 31 Ley or	0,00	0,00	0,00	0,00	100.000,00	0,00	0,00	0,00	0,00	-100.000,00
020101 920 12005	Sueldos del Grupo E. Secretaría Gral.	0,00	0,00	0,00	0,00	6.398,81	0,00	0,00	0,00	0,00	-6.398,81
020101 920 12100	Complemento de destino Secretaría G	0,00	0,00	0,00	0,00	722,45	0,00	0,00	0,00	0,00	-722,45
020101 920 12101	Complemento específico Secretaría G	0,00	0,00	0,00	0,00	6.297,69	0,00	0,00	0,00	0,00	-6.297,69



**EJERCICIO CORRIENTE**  
**PRESUPUESTO DE GASTOS**

**Modificaciones de crédito**

PARTIDA PRESUPUESTARIA	DESCRIPCIÓN	CRÉDITOS EXTRAORD.	SUPLEMENTOS DE CRÉDITO	AMPLIACIONES DE CRÉDITO	TRANSFERENCIAS DE CRÉDITO		INCORPORAC. REMANENTES DE CRÉDITO	CRÉDITOS GENERADOS INGRESOS	BAJAS POR ANULACIÓN	AJUSTES POR PRORROGA	TOTAL MODIFICACIONES
					POSITIVAS	NEGATIVAS					
020101 920 13100	Pers. lab./temporal Secretaria Gral. y	0,00	0,00	0,00	0,00	5.000,00	0,00	0,00	0,00	0,00	-5.000,00
020101 920 16000	Seguridad Social Secretaria Gral. y R	0,00	0,00	0,00	0,00	4.897,83	0,00	0,00	0,00	0,00	-4.897,83
020101 920 22100	Suministro energia eléctrica a depend	0,00	0,00	0,00	19.062,49	0,00	0,00	0,00	0,00	0,00	19.062,49
020101 920 2269901	Indemnizaciones por responsabilidad	0,00	0,00	0,00	0,00	0,00	2.350,00	0,00	0,00	0,00	2.350,00
030101 931 12001	Sueldos del Grupo A2. Intervención-F	0,00	0,00	0,00	0,00	10.755,42	0,00	0,00	0,00	0,00	-10.755,42
030101 931 12100	Complemento de destino Intervención	0,00	0,00	0,00	0,00	5.098,40	0,00	0,00	0,00	0,00	-5.098,40
030101 931 12101	Complemento específico Intervención	0,00	0,00	0,00	0,00	12.127,25	0,00	0,00	0,00	0,00	-12.127,25
030101 931 16000	Seguridad Social Intervención-Fiscali	0,00	0,00	0,00	0,00	8.137,34	0,00	0,00	0,00	0,00	-8.137,34
030102 231 48000	Ayudas a la ciudadanía	0,00	0,00	0,00	71.599,22	0,00	0,00	0,00	0,00	0,00	71.599,22
030102 932 12004	Sueldos del Grupo C2. Intervención-	0,00	0,00	0,00	0,00	6.982,15	0,00	0,00	0,00	0,00	-6.982,15
030102 932 12009	Otras retribuciones básicas. Intervenci	0,00	0,00	0,00	0,00	583,21	0,00	0,00	0,00	0,00	-583,21
030102 932 12100	Complemento de destino Intervención	0,00	0,00	0,00	0,00	1.049,79	0,00	0,00	0,00	0,00	-1.049,79
030102 932 12101	Complemento específico Intervención	0,00	0,00	0,00	0,00	5.128,25	0,00	0,00	0,00	0,00	-5.128,25
030102 932 16000	Seguridad Social Intervención-Gestó	0,00	0,00	0,00	0,00	4.140,29	0,00	0,00	0,00	0,00	-4.140,29
040101 011 91324	Préstamo Caixa RDL 4/2012	17.868,48	0,00	0,00	0,00	0,00	0,00	0,00	0,00	0,00	17.868,48
040101 011 91325	Préstamo Banesto RDL 4/2012 (2º)	48.534,22	0,00	0,00	0,00	0,00	0,00	0,00	0,00	0,00	48.534,22
040101 011 91326	Préstamo BBVA RDL 4/2012	3.815,98	0,00	0,00	0,00	0,00	0,00	0,00	0,00	0,00	3.815,98
040101 934 12004	Sueldos del Grupo C2. Tesorería Mun	0,00	0,00	0,00	0,00	6.220,55	0,00	0,00	0,00	0,00	-6.220,55
040101 934 12100	Complemento de destino Tesorería M	0,00	0,00	0,00	0,00	3.078,39	0,00	0,00	0,00	0,00	-3.078,39
040101 934 12101	Complemento específico Tesorería M	0,00	0,00	0,00	0,00	7.609,25	0,00	0,00	0,00	0,00	-7.609,25
040101 934 16000	Seguridad Social Tesorería Municipal	0,00	0,00	0,00	0,00	1.456,00	0,00	0,00	0,00	0,00	-1.456,00
040101 934 22799	Mantenimiento software-hardware Te	0,00	0,00	0,00	4.778,02	0,00	0,00	0,00	0,00	0,00	4.778,02
060101 151 12000	Sueldos del Grupo A1. Urbanismo	0,00	0,00	0,00	0,00	7.429,79	0,00	0,00	0,00	0,00	-7.429,79
060101 151 12001	Sueldos del Grupo A2. Urbanismo	0,00	0,00	0,00	0,00	10.185,00	0,00	0,00	0,00	0,00	-10.185,00

## EJERCICIO CORRIENTE

## PRESUPUESTO DE GASTOS

Modificaciones de crédito

PARTIDA PRESUPUESTARIA	DESCRIPCIÓN	CRÉDITOS EXTRAORD.	SUPLEMENTOS DE CRÉDITO	AMPLIACIONES DE CRÉDITO	TRANSFERENCIAS DE CRÉDITO		INCORPORACIONES REMANENTES DE CRÉDITO	CRÉDITOS GENERADOS INGRESOS	BAJAS POR ANULACIÓN	AJUSTES POR PRORROGA	TOTAL MODIFICACIONES
					POSITIVAS	NEGATIVAS					
060101 151 2269901	Complemento específico Urbanismo	0,00	0,00	0,00	0,00	33.333,03	0,00	0,00	0,00	0,00	-33.333,03
060101 151 16000	Seguridad Social Urbanismo	0,00	0,00	0,00	0,00	11.222,77	0,00	0,00	0,00	0,00	-11.222,77
060101 151 2269901	Gastos ejecuciones subsidiarias	0,00	0,00	0,00	0,00	0,00	78.917,29	0,00	0,00	0,00	78.917,29
060101 151 2269913	Ejecución subsidiaria EPLU 28/02	0,00	0,00	0,00	0,00	0,00	165,65	0,00	0,00	0,00	165,65
060101 151 2269914	Ejecución subsidiaria EPLU 198/02	0,00	0,00	0,00	0,00	0,00	3.800,15	0,00	0,00	0,00	3.800,15
060101 151 2269916	Ejecución subsidiaria EPLU 265/06	0,00	0,00	0,00	0,00	0,00	4.255,22	0,00	0,00	0,00	4.255,22
060101 151 2269919	Ejecución subsidiaria EPLU 161/08	0,00	0,00	0,00	0,00	0,00	386,00	0,00	0,00	0,00	386,00
060101 151 2269922	Ejecución subsidiaria EPLU 107/07	0,00	0,00	0,00	0,00	0,00	329,59	0,00	0,00	0,00	329,59
060101 151 2269924	Ejecución subsidiaria EPLU 61/2002	0,00	0,00	0,00	0,00	0,00	7.108,67	0,00	0,00	0,00	7.108,67
060101 151 2269925	Ejecución subsidiaria EPLU 254/200	0,00	0,00	0,00	0,00	0,00	23.267,76	0,00	0,00	0,00	23.267,76
060101 151 2269926	Ejecución subsidiaria O.E. 29/2010	0,00	0,00	0,00	0,00	0,00	2.060,86	0,00	2.060,85	0,00	0,01
060101 151 2269927	Ejecución subsidiaria O.E. 116/2009	0,00	0,00	0,00	0,00	0,00	800,00	0,00	0,00	0,00	800,00
060101 151 2269930	Ejecución subsidiaria EPLU 225/200	0,00	0,00	8.160,43	0,00	0,00	7.958,11	0,00	0,00	0,00	16.118,54
060101 151 2269932	Ejecución subsidiaria EPLU 236/200	0,00	0,00	0,00	0,00	0,00	18.600,75	0,00	0,00	0,00	18.600,75
060101 151 2269933	Ejecución subsidiaria EPLU 138/200	0,00	0,00	0,00	0,00	0,00	4.826,98	0,00	0,00	0,00	4.826,98
060101 151 2269934	Ejecución subsidiaria EPLU 172/200	0,00	0,00	0,00	0,00	0,00	10.443,59	0,00	0,00	0,00	10.443,59
060101 151 2269936	Ejecución subsidiaria EPLU 38/09	0,00	0,00	0,00	0,00	0,00	10.226,78	0,00	0,00	0,00	10.226,78
060101 151 2269937	Ejecución subsidiaria EPLU 292/200	0,00	0,00	940,81	0,00	0,00	2.408,13	0,00	2.408,13	0,00	940,81
060101 151 2269938	Ejecución subsidiaria EPLU 216/200	0,00	0,00	0,00	0,00	0,00	33.310,26	0,00	0,00	0,00	33.310,26
060101 151 2269939	Ejecución subsidiaria obras SUP. T-7	0,00	0,00	0,00	0,00	0,00	738.544,47	0,00	0,00	0,00	738.544,47
060101 151 2269940	Ejecución subsidiaria EPLU 340/01	0,00	0,00	0,00	0,00	0,00	7.637,88	0,00	0,00	0,00	7.637,88
060101 151 2269941	Ejecución subsidiaria obras aval expe	0,00	0,00	0,00	0,00	0,00	10.118,72	0,00	0,00	0,00	10.118,72
060101 151 2269942	Ejecución subsidiaria O.E. 53/06	0,00	0,00	0,00	0,00	0,00	16.289,00	0,00	0,00	0,00	16.289,00
060101 151 2269943	Ejecución subsidiaria EPLU 192/06	0,00	0,00	0,00	0,00	0,00	35.000,00	0,00	0,00	0,00	35.000,00

## EJERCICIO CORRIENTE

### PRESUPUESTO DE GASTOS

Modificaciones de crédito

PARTIDA PRESUPUESTARIA	DESCRIPCIÓN	CRÉDITOS EXTRAORD.	SUPLEMENTOS DE CRÉDITO	AMPLIACIONES DE CRÉDITO	TRANSFERENCIAS DE CRÉDITO		INCORPORAC. REMANENTES DE CRÉDITO	CRÉDITOS GENERADOS INGRESOS	BAJAS POR ANULACIÓN	AJUSTES POR PRORROGA	TOTAL MODIFICACIONES
					POSITIVAS	NEGATIVAS					
0601011512269944	Ejecución subsidiaria EPLU 16/09	0,00	0,00	0,00	0,00	0,00	26.251,84	0,00	0,00	0,00	26.251,84
0601011512269946	Ejecución subsidiaria EPLU 36/04	0,00	0,00	0,00	0,00	0,00	7.731,38	0,00	0,00	0,00	7.731,38
0601011512269947	Ejecución subsidiaria O.E. 67/09	0,00	0,00	0,00	0,00	0,00	2.183,90	0,00	0,00	0,00	2.183,90
0601011512269948	Ejecución subsidiaria EPLU 222/07	0,00	7.927,94	0,00	0,00	0,00	7.731,38	0,00	0,00	0,00	15.659,32
0601011512269949	Ejecución subsidiaria EPLU 219/07	0,00	0,00	0,00	0,00	0,00	4.888,42	0,00	0,00	0,00	4.888,42
0601011512269950	Ejecución subsidiaria EPLU 218/07	0,00	0,00	0,00	0,00	0,00	7.800,00	0,00	0,00	0,00	7.800,00
0601011512269951	Ejecución subsidiaria O.E. 49/07	0,00	0,00	0,00	0,00	0,00	27.642,36	0,00	0,00	0,00	27.642,36
0601011512269952	Ejecución subsidiaria EPLU 32/08	0,00	0,00	0,00	0,00	0,00	5.984,54	0,00	0,00	0,00	5.984,54
0601011512269953	Ejecución subsidiaria EPLU 98/07	0,00	0,00	0,00	0,00	0,00	2.269,74	0,00	0,00	0,00	2.269,74
0601011512269955	Ejecución subsidiaria EPLU 98/2007	0,00	0,00	0,00	0,00	0,00	2.327,45	0,00	0,00	0,00	2.327,45
0601011512269956	Ejecución subsidiaria EPLU 138/00	0,00	0,00	0,00	0,00	0,00	43.450,74	0,00	0,00	0,00	43.450,74
0601011512269957	Ejecución subsidiaria EPLU 55/06	0,00	0,00	0,00	0,00	0,00	12.122,51	0,00	0,00	0,00	12.122,51
0601011512269958	Ejecución subsidiaria EPLU 56/07	0,00	0,00	0,00	0,00	0,00	19.455,86	0,00	0,00	0,00	19.455,86
0601011512269963	Ejecución subsidiaria O.E. 96/09	0,00	0,00	0,00	0,00	0,00	9.834,50	0,00	0,00	0,00	9.834,50
0601011512269964	Ejecución subsidiaria O.E. 40/08	0,00	0,00	0,00	0,00	0,00	1.404,41	0,00	0,00	0,00	1.404,41
0601011512269965	Ejecución subsidiaria EPLU 72/2012	0,00	0,00	0,00	0,00	0,00	1.228,97	0,00	0,00	0,00	1.228,97
0601011512269966	Gastos ejecución subsidiaria EPLU 9	0,00	0,00	29.623,50	0,00	0,00	0,00	0,00	0,00	0,00	29.623,50
0601011512269967	Gastos ejecución subsidiaria EPLU 1	0,00	0,00	15.524,68	0,00	0,00	0,00	0,00	0,00	0,00	15.524,68
0601011512269968	Gastos ejecución subsidiaria O.E. 12/	0,00	0,00	1.500,00	0,00	0,00	0,00	0,00	0,00	0,00	1.500,00
0601011512269969	Gastos ejecución subsidiaria O.E. 69/	0,00	0,00	4.100,00	0,00	0,00	0,00	0,00	0,00	0,00	4.100,00
0601011512269970	Gastos ejecución subsidiaria O.E. 92/	0,00	0,00	4.533,00	0,00	0,00	0,00	0,00	0,00	0,00	4.533,00
0601011512269971	Gastos ejecución subsidiaria EPLU 2	0,00	0,00	6.652,07	0,00	0,00	0,00	0,00	0,00	0,00	6.652,07
0601011512269972	Gastos ejecución subsidiaria EPLU 3	0,00	0,00	2.078,38	0,00	0,00	0,00	0,00	0,00	0,00	2.078,38
0601011512269973	Gastos ejecución subsidiaria EPLU 1	0,00	0,00	43.450,74	0,00	0,00	0,00	0,00	0,00	0,00	43.450,74

**EJERCICIO CORRIENTE**

**PRESUPUESTO DE GASTOS**

Modificaciones de crédito

PARTIDA PRESUPUESTARIA	DESCRIPCIÓN	CRÉDITOS EXTRAORD.	SUPLEMENTOS DE CRÉDITO	AMPLIACIONES DE CRÉDITO	TRANSFERENCIAS DE CRÉDITO		INCORPORACIONES REMANENTES DE CRÉDITO	CRÉDITOS GENERADOS INGRESOS	BAJAS POR ANULACIÓN	AJUSTES POR PRORROGA	TOTAL MODIFICACIONES
					POSITIVAS	NEGATIVAS					
060101 151 2269974	Gastos ejecución subsidiaria EPLU 1	0,00	0,00	12.812,80	0,00	0,00	0,00	0,00	0,00	0,00	12.812,80
060101 151 2269975	Gastos ejecución subsidiaria O.E. 63/	0,00	0,00	5.500,00	0,00	0,00	0,00	0,00	0,00	0,00	5.500,00
060101 151 2269976	Gastos ejecución subsidiaria EPLU 3/	0,00	0,00	9.842,60	0,00	0,00	0,00	0,00	0,00	0,00	9.842,60
060101 151 2269977	Gastos ejecución subsidiaria O.E. 32/	0,00	0,00	1.000,00	0,00	0,00	0,00	0,00	0,00	0,00	1.000,00
060101 151 2269978	Gastos ejecución subsidiaria EPLU 1	0,00	0,00	5.888,56	0,00	0,00	0,00	0,00	0,00	0,00	5.888,56
060101 151 2269979	Gastos ejecución subsidiaria EPLU 6	0,00	0,00	8.716,42	0,00	0,00	0,00	0,00	0,00	0,00	8.716,42
060101 151 22799	Demoliciones y otras obras urgentes	0,00	0,00	0,00	0,00	0,00	49.232,37	0,00	0,00	0,00	49.232,37
060101 151 60001	Patrimonio Municipal de Suelo con Fi	0,00	0,00	0,00	0,00	395.332,87	0,00	0,00	1.238,08	0,00	-395.332,87
060101 151 60002	Patrimonio M. Suelo Financiación Af	0,00	0,00	0,00	0,00	0,00	392.618,86	0,00	0,00	0,00	391.380,78
060101 151 60930	Obras rehab. y urbanizac.. antigua fáb	0,00	0,00	0,00	0,00	0,00	123.741,39	0,00	0,00	0,00	123.741,39
060101 151 60931	Obras de urbanización UE.VM-2A	0,00	0,00	0,00	0,00	0,00	44.022,66	0,00	0,00	0,00	44.022,66
060101 151 60932	Obras de urbanización UE.CH-1-3-4-	0,00	0,00	0,00	0,00	0,00	8.803,50	0,00	0,00	0,00	8.803,50
060101 151 60933	Obras de urbanización SUP.VM-7	0,00	0,00	0,00	0,00	0,00	347.654,33	0,00	0,00	0,00	347.654,33
060101 151 60934	Obras de urbanización UE-1 SUP.V	0,00	0,00	0,00	0,00	0,00	61.714,41	0,00	0,00	0,00	61.714,41
060101 151 60935	Obras de urbanización UE.B13 Los A	0,00	0,00	0,00	0,00	0,00	52.158,12	0,00	0,00	0,00	52.158,12
060101 151 60936	Ejecución de aval UE.A-18	0,00	0,00	0,00	0,00	0,00	143.822,11	0,00	0,00	0,00	143.822,11
060101 151 60937	Obras de urbanización UE.VM-5 Hue	0,00	0,00	0,00	0,00	0,00	8.571,62	0,00	0,00	0,00	8.571,62
060101 151 60938	Obras de urbanización UE.B-15	0,00	0,00	0,00	0,00	0,00	116.450,00	0,00	0,00	0,00	116.450,00
060101 151 60939	Obras de urbanización UE.VM-31	0,00	0,00	0,00	0,00	0,00	13.600,00	0,00	0,00	0,00	13.600,00
060101 151 60940	Obras de urbanización UE.L-2	0,00	0,00	0,00	0,00	0,00	29.386,33	0,00	0,00	0,00	29.386,33
060101 151 60941	Obras de urbanización UE-3 SUP.V	0,00	0,00	0,00	0,00	0,00	119.558,69	0,00	0,00	0,00	119.558,69
060101 151 60942	Obras de urbanización UE.VM-36	0,00	0,00	0,00	0,00	0,00	50.945,08	0,00	0,00	0,00	50.945,08
060101 151 60943	Obras de urbanización UE.VM-18.2	0,00	0,00	0,00	0,00	0,00	149.881,51	61.882,21	0,00	0,00	211.763,72
060101 151 62205	Convenio Obra Edificio de los Pósito	0,00	0,00	0,00	0,00	0,00	78.650,70	0,00	78.650,70	0,00	0,00

**EJERCICIO CORRIENTE  
PRESUPUESTO DE GASTOS**

Modificaciones de crédito

PARTIDA PRESUPUESTARIA	DESCRIPCIÓN	CRÉDITOS EXTRAORD.	SUPLEMENTOS DE CRÉDITO	AMPLIACIONES DE CRÉDITO		TRANSFERENCIAS DE CRÉDITO		INCORPORAC. REMANENTES DE CRÉDITO	CRÉDITOS GENERADOS INGRESOS	BAJAS POR ANULACIÓN	AJUSTES POR PRORROGA	TOTAL MODIFICACIONES
				POSITIVAS	NEGATIVAS	POSITIVAS	NEGATIVAS					
060101 151 63200	Obras reñab. y urbanizac. antigua fáb	0,00	0,00	0,00	0,00	0,00	0,00	87.688,14	0,00	0,00	0,00	87.688,14
060101 151 78001	Subv. Reñab. viviendas centro históri	0,00	0,00	0,00	0,00	0,00	0,00	8.245,78	0,00	0,00	0,00	8.245,78
060101 155 61902	Convento Gerencia de Urbanismo	0,00	0,00	0,00	0,00	0,00	0,00	22.504,56	0,00	22.504,56	0,00	0,00
060101 155 61905	Refuerzo calzada N-340 (a) entre Chil	0,00	0,00	0,00	0,00	0,00	0,00	2.061,72	0,00	2.061,72	0,00	0,00
060102 150 61924	Planes Provinciales de Obras y Servic	0,00	0,00	0,00	0,00	5.720,63	0,00	109.233,32	0,00	0,00	0,00	114.953,95
060102 151 22501	Tributos Junta Andalucía	0,00	0,00	0,00	0,00	4.993,40	0,00	0,00	0,00	0,00	0,00	4.993,40
060102 151 22706	Estudios y trabajos técnicos Urbanis	0,00	0,00	0,00	0,00	10.000,00	0,00	0,00	0,00	0,00	0,00	10.000,00
060102 151 60901	Eliminación de Barreras Arquitectóni	0,00	0,00	0,00	0,00	0,00	0,00	40.912,02	0,00	40.912,02	0,00	0,00
060102 151 60902	PPOS-2006:1ª Fase de la Reurb.del C	0,00	0,00	0,00	0,00	0,00	0,00	999,90	0,00	0,00	0,00	999,90
060102 151 60903	Construcción de vías ciclistas	0,00	0,00	0,00	0,00	0,00	0,00	19.533,53	0,00	0,00	0,00	19.533,53
060102 151 60918	Urb. calle Genaro Rincón y transversa	0,00	0,00	0,00	0,00	0,00	0,00	3.285,38	0,00	0,00	0,00	3.285,38
060102 151 60920	Obras en Accesibilidad Urbano y Play	0,00	0,00	0,00	0,00	0,00	0,00	701,01	0,00	0,00	0,00	701,01
060102 151 60921	Plan de Accesibilidad en V-M.	0,00	0,00	0,00	0,00	0,00	0,00	1.435,94	0,00	0,00	0,00	1.435,94
060102 151 60922	Obras Saneamiento de la zona Orienta	0,00	0,00	0,00	0,00	0,00	0,00	670,00	0,00	0,00	0,00	670,00
060102 151 60924	Proyecto zona descanso vías ciclistas	0,00	0,00	0,00	0,00	0,00	0,00	3.480,00	0,00	0,00	0,00	3.480,00
060102 151 61901	Construcción y mejora rotonda Chilch	0,00	0,00	0,00	0,00	0,00	0,00	421,71	0,00	0,00	0,00	421,71
060102 151 61902	Mejora medioambiental del entorno to	0,00	0,00	0,00	0,00	0,00	0,00	200,32	0,00	0,00	0,00	200,32
060102 151 61903	Dotación elementos ornamentales par	0,00	0,00	0,00	0,00	0,00	0,00	0,08	0,00	0,08	0,00	0,00
060102 151 61904	Acond.zonas libres para inst.parcques i	0,00	0,00	0,00	0,00	0,00	0,00	273,33	0,00	0,00	0,00	273,33
060102 151 61905	Plan Director Fortaleza	0,00	0,00	0,00	0,00	0,00	0,00	600.000,00	0,00	0,00	0,00	600.000,00
060102 151 61906	Mejora de la accesibilidad en c/ la car	0,00	0,00	0,00	0,00	0,00	0,00	148,81	0,00	0,00	0,00	148,81
060102 151 61916	Centro Comercial Abierto	0,00	0,00	0,00	0,00	0,00	0,00	114.707,00	0,00	0,00	0,00	114.707,00
060102 151 61919	Remodelación Plaza Piazzamar	0,00	0,00	0,00	0,00	0,00	0,00	786.504,37	0,00	0,00	0,00	786.504,37
060102 151 61921	Renovación de la red de alcantarillado	0,00	0,00	0,00	0,00	0,00	0,00	12,62	0,00	0,00	0,00	12,62

**EJERCICIO CORRIENTE**

**PRESUPUESTO DE GASTOS**

Modificaciones de crédito

PARTIDA PRESUPUESTARIA	DESCRIPCIÓN	CRÉDITOS EXTRAORD.	SUPLEMENTOS DE CRÉDITO	AMPLIACIONES DE CRÉDITO		TRANSFERENCIAS DE CRÉDITO		INCORPORACIONES REMANENTES DE CRÉDITO	CRÉDITOS GENERADOS INGRESOS	BAJAS POR ANULACIÓN	AJUSTES POR PRORROGA	TOTAL MODIFICACIONES
				POSITIVAS	NEGATIVAS	POSITIVAS	NEGATIVAS					
060102 151 61922	Convenio GMU 27/12/2006	0,00	0,00	0,00	0,00	0,00	0,00	129.243,19	0,00	129.243,19	0,00	0,00
060102 151 61929	Actuaciones puntuales núcleos poblac	0,00	0,00	0,00	0,00	0,00	0,00	597,41	0,00	597,41	0,00	0,00
060102 151 61940	Obras de mejora N-340 tramo Mezqui	0,00	0,00	0,00	0,00	0,00	0,00	563.321,32	0,00	0,00	0,00	563.321,32
060102 151 61941	Planes Provinciales de Obras y Servic	0,00	0,00	0,00	0,00	12.462,14	0,00	293.404,05	43.826,40	0,00	0,00	349.692,59
060102 151 61963	Materiales Proteja	0,00	0,00	0,00	0,00	0,00	0,00	9.766,10	0,00	5.708,60	0,00	4.057,50
060102 151 62201	Actuaciones de mejora en los edificio	0,00	0,00	0,00	0,00	0,00	0,00	18.929,99	0,00	0,00	0,00	20.651,82
060102 151 62202	Constr. edf. almacén asociaciones vec	0,00	0,00	0,00	0,00	0,00	0,00	23,56	0,00	0,00	0,00	23,56
060102 151 62203	Mejora accesos edf. para OALLDIM en	0,00	0,00	0,00	0,00	0,00	0,00	440,26	0,00	0,00	0,00	440,26
060102 151 62208	Reforma Centro de Día de Mayores d	0,00	0,00	0,00	0,00	0,00	0,00	9.941,69	0,00	0,00	0,00	9.941,69
060102 151 62501	Adquisición de mobiliario urbano	0,00	0,00	0,00	0,00	0,00	0,00	51,26	0,00	0,00	0,00	51,26
060102 151 62502	Adquisición mobiliario urbano 2010	0,00	0,00	0,00	0,00	0,00	0,00	2.015,55	0,00	2.015,55	0,00	0,00
060102 151 62503	Adquisición mobiliario 2010	0,00	0,00	0,00	0,00	0,00	0,00	34,03	0,00	34,03	0,00	0,00
060102 151 62504	Señaliz. y normaliz. mobiliario urb.C.	0,00	0,00	0,00	0,00	0,00	0,00	82,79	0,00	82,79	0,00	0,00
060102 155 12001	Sueldos del Grupo A2. Infraestructura	0,00	0,00	0,00	0,00	0,00	1.075,54	0,00	0,00	0,00	0,00	-1.075,54
060102 155 12100	Complemento de destino Infraestructu	0,00	0,00	0,00	0,00	0,00	372,91	0,00	0,00	0,00	0,00	-372,91
060102 155 12101	Complemento específico Infraestructu	0,00	0,00	0,00	0,00	0,00	2.902,33	0,00	0,00	0,00	0,00	-2.902,33
060102 155 13101	Personal laboral temp. Programa Ayu	0,00	0,00	0,00	0,00	0,00	0,00	287.507,88	287.507,88	0,00	0,00	287.507,88
060102 155 16000	Seguridad Social Infraestructuras	0,00	0,00	0,00	0,00	0,00	0,00	107.306,66	107.306,66	0,00	0,00	107.306,66
060102 155 21000	Servicio Vías Públicas	0,00	0,00	0,00	0,00	0,00	23.097,58	0,00	0,00	0,00	0,00	-23.097,58
060102 155 21300	Mantenimiento y útiles SAVE	0,00	0,00	0,00	0,00	80,52	0,00	0,00	0,00	0,00	0,00	80,52
060102 155 21301	Mantenimiento y útiles Servicio vías	0,00	0,00	0,00	0,00	50.000,00	0,00	0,00	0,00	0,00	0,00	50.000,00
060102 155 60903	Liquidación excesos en obras municip	0,00	0,00	0,00	0,00	59.829,82	0,00	0,00	0,00	0,00	0,00	59.829,82
060102 155 60904	Circunvalación norte del núcleo de V	0,00	0,00	0,00	0,00	0,00	0,00	838,00	0,00	0,00	0,00	838,00
060102 155 60905	Proyecto de urb.del tramo urbano de I	0,00	0,00	0,00	0,00	0,00	0,00	11.629,48	0,00	0,00	0,00	11.629,48

## EJERCICIO CORRIENTE

PRESUPUESTO DE GASTOS

Modificaciones de crédito

PARTIDA PRESUPUESTARIA	DESCRIPCIÓN	CRÉDITOS EXTRAORD.	SUPLEMENTOS DE CRÉDITO	AMPLIACIONES DE CRÉDITO	TRANSFERENCIAS DE CRÉDITO		INCORPORACIONES REMANENTES DE CRÉDITO	CRÉDITOS GENERADOS INGRESOS	BAJAS POR ANULACIÓN	AJUSTES POR PRORROGA	TOTAL MODIFICACIONES
					POSITIVAS	NEGATIVAS					
060102 155 60906	Pavimentación, camino acceso a los N	0,00	0,00	0,00	0,00	0,00	4.538,65	0,00	0,00	0,00	4.538,65
060102 155 60907	Paviment. camino las monjas en Bena	0,00	0,00	0,00	0,00	0,00	578,37	0,00	0,00	0,00	578,37
060102 155 60913	Recogida aguas pluviales T.M. C/ Val	0,00	0,00	0,00	0,00	0,00	0,59	0,00	0,00	0,00	0,59
060102 155 60919	Refuerzo firme y acerado lateral dcho	0,00	0,00	0,00	0,00	0,00	670,00	0,00	0,00	0,00	670,00
060102 155 60927	Obras urb.-pasajes transversales a C/ R	0,00	0,00	0,00	0,00	0,00	367,58	0,00	0,00	0,00	367,58
060102 155 61901	Remodelac. entomo Plaza S. Julian, C	0,00	0,00	0,00	0,00	0,00	5,34	0,00	5,34	0,00	0,00
060102 155 61902	Mejora accesibilidad C/ Carrera 2ª fas	0,00	0,00	0,00	0,00	0,00	212,63	0,00	0,00	0,00	212,63
060102 155 61903	PPOS 2012	0,00	0,00	0,00	0,00	37.916,70	193.826,00	0,00	0,00	0,00	231.742,70
060102 155 61904	Mano de obra PFEA 2009	0,00	0,00	0,00	0,00	0,00	350,82	0,00	0,00	0,00	350,82
060102 155 61906	PFEA-2007	0,00	0,00	0,00	0,00	0,00	3.917,02	0,00	0,00	0,00	3.917,02
060102 155 61908	Reurb.Avd.Andalucía en T.M.,tramo	0,00	0,00	0,00	0,00	0,00	39.720,01	0,00	0,00	0,00	39.720,01
060102 155 61909	Proyecto renov.pavimentos y serv.urb	0,00	0,00	0,00	0,00	0,00	849,99	0,00	0,00	0,00	849,99
060102 155 61910	PFEA-01-12 Renov.de aceras y servi	0,00	0,00	0,00	0,00	0,00	95.586,14	49.849,94	0,00	0,00	145.436,08
060102 155 61911	Renov.servicios y pav.C/Utrera, C/del	0,00	0,00	0,00	0,00	0,00	4.892,18	0,00	4.892,18	0,00	0,00
060102 155 61912	Obras adec.y ornamt.rotondas entrada	0,00	0,00	0,00	0,00	0,00	3.253,80	0,00	0,00	0,00	3.253,80
060102 155 61913	Acond. y mejoras vías públicas	0,00	0,00	0,00	0,00	0,00	372,96	0,00	0,00	0,00	372,96
060102 155 61914	PPOS 2009	0,00	0,00	0,00	0,00	0,00	13.759,47	0,00	0,00	0,00	13.759,47
060102 155 61915	PFEA-02-12 Reurb.C/ Cristo del Cer	0,00	0,00	0,00	0,00	0,00	91.210,51	47.662,12	0,00	0,00	138.872,63
060102 155 61916	Carretera de Valle Niza (paralela a RT	0,00	0,00	0,00	0,00	0,00	346,08	0,00	0,00	0,00	346,08
060102 155 61917	Adecuac. y mejora acceso núcleo Zorr	0,00	0,00	0,00	0,00	0,00	281,43	0,00	0,00	0,00	281,43
060102 155 61920	3ª Fase Urb.C/Garita y C/ Las Pitas e	0,00	0,00	0,00	0,00	0,00	498,88	0,00	498,88	0,00	0,00
060102 155 61921	PFEA-03-12 Urb.tramo alto C/Camel	0,00	0,00	0,00	0,00	0,00	99.682,02	51.897,87	0,00	0,00	151.579,89
060102 155 61927	Acondicionamiento y mejora vías púb	0,00	0,00	0,00	0,00	96.219,62	0,00	0,00	0,00	0,00	96.219,62
060102 155 61928	Renov.del pavimento uso peatonal C/	0,00	0,00	0,00	0,00	0,00	105,54	0,00	0,00	0,00	105,54

**EJERCICIO CORRIENTE**

**PRESUPUESTO DE GASTOS**

Modificaciones de crédito

PARTIDA PRESUPUESTARIA	DESCRIPCIÓN	CRÉDITOS EXTRAORD.	SUPLEMENTOS DE CRÉDITO	AMPLIACIONES DE CRÉDITO	TRANSFERENCIAS DE CRÉDITO		INCORPORAC. REMANENTES DE CRÉDITO	CRÉDITOS GENERADOS INGRESOS	BAJAS POR ANULACIÓN	AJUSTES POR PRORROGA	TOTAL MODIFICACIONES
					POSITIVAS	NEGATIVAS					
060102 155 61930	Reparac.y reg/berna JN-340 segur.ent	0,00	0,00	0,00	0,00	0,00	8,28	0,00	0,00	0,00	8,28
060102 155 61931	Reurb. Calle Ramiro Marcos en V.M.	0,00	0,00	0,00	0,00	0,00	223,66	0,00	223,66	0,00	0,00
060102 155 61934	Urb.C/ Penitente (Cañada del Cerro)	0,00	0,00	0,00	0,00	0,00	66,01	0,00	66,01	0,00	0,00
060102 155 61935	Mejora del Acerado C/Baeza y otras e	0,00	0,00	0,00	0,00	0,00	3,44	0,00	0,00	0,00	3,44
060102 155 61936	Mejora acera y Serv.C/ Capuchinos y	0,00	0,00	0,00	0,00	0,00	45,18	0,00	0,00	0,00	45,18
060102 155 61937	Mejora infra.viaria Urb.Molino de Vel	0,00	0,00	0,00	0,00	0,00	554,71	0,00	0,00	0,00	554,71
060102 155 61938	Reurb.Calle Pancho López en V.M.	0,00	0,00	0,00	0,00	0,00	6,51	0,00	0,00	0,00	6,51
060102 155 61939	PFEA 2010: Gastos de Materiales	0,00	0,00	0,00	0,00	0,00	0,81	0,00	0,00	0,00	0,81
060102 155 61941	Obras urbanización Avda. Andalucía	0,00	0,00	0,00	0,00	0,00	187,83	0,00	0,00	0,00	187,83
060102 155 61942	Planes Provinciales de Obras y Servic	0,00	0,00	0,00	0,00	0,00	120.831,60	0,00	0,00	0,00	120.831,60
060102 155 61950	Paseo Marítimo Torre del Mar	0,00	0,00	0,00	0,00	0,00	158.903,49	0,00	0,00	0,00	158.903,49
060102 155 61953	Peatonalización Tramo Sur C/ del Mar	0,00	0,00	0,00	0,00	0,00	0,00	498.911,14	0,00	0,00	498.911,14
060102 155 61961	Aportación municipal Planes Provinci	0,00	0,00	0,00	0,00	0,00	6.426,02	0,00	6.426,02	0,00	0,00
060102 155 61967	PFEA-03-11 Acond.zona peatonal Ba	0,00	0,00	0,00	0,00	0,00	9.203,39	0,00	9.127,00	0,00	76,39
060102 155 61968	Mejoras en los sectores SUP CH-3 y	0,00	0,00	0,00	0,00	0,00	449,12	0,00	0,00	0,00	449,12
060102 155 61969	Mejora del Camino Rural Los Zorrete	0,00	0,00	0,00	0,00	0,00	583,11	0,00	0,00	0,00	583,11
060102 155 61970	Acond. y mejoras vías públicas e infra	0,00	0,00	0,00	0,00	0,00	850,50	0,00	850,50	0,00	0,00
060102 155 61971	PPOS 2008: c/Portería del Carmen y	0,00	0,00	0,00	0,00	0,00	14.099,04	0,00	7.049,52	0,00	7.049,52
060102 155 61972	Obras de remozamiento Paseo de And	0,00	0,00	0,00	0,00	0,00	1.803,53	0,00	1.803,53	0,00	0,00
060102 155 61973	Terminación acerado c/ Central de Lo	0,00	0,00	0,00	0,00	0,00	124,56	0,00	0,00	0,00	124,56
060102 155 61974	Urbanización zona baja de la UE VM	0,00	0,00	0,00	0,00	0,00	3.494,36	0,00	0,00	0,00	3.494,36
060102 155 61975	PFEA-06-13 Reurb.C/Cofrade Juan	0,00	0,00	0,00	0,00	0,00	0,00	124.137,00	0,00	0,00	124.137,00
060102 155 61976	PFEA-07-13 Reurb.C/Carril en Chitic	0,00	0,00	0,00	0,00	0,00	0,00	136.746,65	0,00	0,00	136.746,65
060102 155 61977	PFEA-08-13 Reposic.de aceras y ser	0,00	0,00	0,00	0,00	0,00	0,00	180.574,96	0,00	0,00	180.574,96



## EJERCICIO CORRIENTE

## PRESUPUESTO DE GASTOS

## Modificaciones de crédito

PARTIDA PRESUPUESTARIA	DESCRIPCIÓN	CRÉDITOS EXTRAORD.	SUPLEMENTOS DE CRÉDITO	AMPLIACIONES DE CRÉDITO	TRANSFERENCIAS DE CRÉDITO		INCORPORACIONES REMANENTES DE CRÉDITO	CRÉDITOS GENERADOS INGRESOS	BAJAS POR ANULACIÓN	AJUSTES POR PRORROGA	TOTAL MODIFICACIONES
					POSITIVAS	NEGATIVAS					
060102 155 61978	PFEA-10-13 Reposic.pavimentos y s	0,00	0,00	0,00	0,00	0,00	0,00	106.847,86	0,00	0,00	106.847,86
060102 155 61979	PFEA-11-13 Paviment.exterior de N	0,00	0,00	0,00	0,00	0,00	0,00	72.651,83	0,00	0,00	72.651,83
060102 155 62300	Maquinaria, instalaciones y utillaje	0,00	0,00	0,00	30.054,78	0,00	1.865,50	0,00	0,00	0,00	31.920,28
060102 155 62302	Aportac. mupnal. subv. Soterram. Co	0,00	0,00	0,00	0,00	0,00	3.338,72	0,00	0,00	0,00	3.338,72
060102 155 62501	Adquisición de mobiliario urbano	0,00	0,00	0,00	6.817,14	0,00	0,00	0,00	0,00	0,00	6.817,14
060102 164 62201	PFEA-03-13 Interv.Edif.Municipales	0,00	0,00	0,00	0,00	0,00	0,00	127.233,45	0,00	0,00	127.233,45
060102 165 22100	Energía eléctrica alumbrado público	0,00	0,00	0,00	172.056,37	0,00	0,00	0,00	0,00	0,00	172.056,37
060102 165 61902	Diversas obras de infraestructura en	0,00	0,00	0,00	0,00	0,00	4.756,51	0,00	4.756,51	0,00	0,00
060102 165 61903	Diversas obras de infraestructura en	0,00	0,00	0,00	0,00	0,00	3.789,76	0,00	0,00	0,00	3.789,76
060102 165 61904	Diversas obras infraestructura en alu	0,00	0,00	0,00	0,00	0,00	44,89	0,00	44,89	0,00	0,00
060102 169 60900	Parques para mayores	0,00	0,00	0,00	0,00	0,00	1.956,02	0,00	1.956,02	0,00	0,00
060102 169 61900	Adaptación juegos infantiles a nueva	0,00	0,00	0,00	0,00	0,00	14.816,21	0,00	14.816,21	0,00	0,00
060102 171 61906	Jardín botánico El Cerro	0,00	0,00	0,00	395.332,87	0,00	1.749.969,25	0,00	0,00	0,00	2.145.302,12
060102 231 62200	Construcción o adapt. edf. pers. dep.	0,00	0,00	0,00	0,00	0,00	14.190,11	0,00	0,00	0,00	14.190,11
060102 231 62201	Edf. uso social en equipamiento El Ro	0,00	0,00	0,00	0,00	0,00	163.775,30	0,00	0,00	0,00	163.775,30
060102 231 62204	Construcción de edificio de usos múlt	0,00	0,00	0,00	0,00	0,00	173.611,58	0,00	0,00	0,00	173.611,58
060102 231 62206	Constr. edf. usos multiples usos social	0,00	0,00	0,00	0,00	0,00	1.368,62	0,00	0,00	0,00	1.368,62
060102 231 62210	Rehabilitación Centro de Día Mayore	0,00	0,00	0,00	0,00	0,00	18.129,54	0,00	0,00	0,00	18.129,54
060102 231 62212	Construcción Centro Servicios Social	0,00	0,00	0,00	37.880,04	0,00	1.420.407,97	0,00	0,00	0,00	1.458.288,01
060102 320 62201	PFEA-05-13 Reparac.Colegios Public	0,00	0,00	0,00	0,00	0,00	0,00	55.965,60	0,00	0,00	55.965,60
060102 320 62202	PFEA-06-11 Pint.Cementerio y 2º Fas	0,00	0,00	0,00	0,00	0,00	3.877,67	0,00	3.610,80	0,00	266,87
060102 320 62203	PFEA-07-12 Interv.Edificios Municipi	0,00	0,00	0,00	0,00	0,00	71.382,02	37.747,91	0,00	0,00	109.129,93
060102 320 62205	Renov. instalación eléctrica colegio A	0,00	0,00	0,00	0,00	0,00	2.644,10	0,00	0,00	0,00	2.644,10
060102 320 62206	Renov. instalaciones eléctricas C.P. C	0,00	0,00	0,00	0,00	0,00	967,91	0,00	0,00	0,00	967,91

## EJERCICIO CORRIENTE

## PRESUPUESTO DE GASTOS

Modificaciones de crédito

PARTIDA PRESUPUESTARIA	DESCRIPCIÓN	CRÉDITOS EXTRAORD.	SUPLEMENTOS DE CRÉDITO	AMPLIACIONES DE CRÉDITO	TRANSFERENCIAS DE CRÉDITO		INCORPORACIONES REMANENTES DE CRÉDITO	CRÉDITOS GENERADOS INGRESOS	BAJAS POR ANULACIÓN	AJUSTES POR PRORROGA	TOTAL MODIFICACIONES
					POSITIVAS	NEGATIVAS					
060102 320 62207	Renov. instalación eléctrica C.P. La A	0,00	0,00	0,00	0,00	0,00	722,91	0,00	0,00	0,00	722,91
060102 320 62208	Renov. instalación eléctrica C.P. Los	0,00	0,00	0,00	0,00	0,00	5.868,49	0,00	0,00	0,00	5.868,49
060102 320 62209	Renov. instalación eléctrica C. Romer	0,00	0,00	0,00	0,00	0,00	1.735,46	0,00	0,00	0,00	1.735,46
060102 320 62211	Construcción C. Educativo para uso	0,00	0,00	0,00	0,00	0,00	2.623,26	0,00	0,00	0,00	2.623,26
060102 320 62212	PFEA-05-12 Reparac. Colegios Públic	0,00	0,00	0,00	0,00	0,00	54.812,06	29.462,89	0,00	0,00	84.274,95
060102 333 62200	Museo de Arte Contemporáneo	0,00	0,00	0,00	0,00	0,00	55.955,21	0,00	0,00	0,00	55.955,21
060102 333 62201	Construcción centro de arte contempo	0,00	0,00	0,00	0,00	0,00	95.730,04	0,00	0,00	0,00	95.730,04
060102 342 61901	PFEA-08-12 Interv. Instalac. Deportiv	0,00	0,00	0,00	0,00	0,00	52.764,09	28.438,93	0,00	0,00	81.203,02
060102 342 61902	PFEA-04-13 IRepar. Instalac. Deporti	0,00	0,00	0,00	0,00	0,00	0,00	148.656,60	0,00	0,00	148.656,60
060102 342 61965	Reparación Cerramiento Polid. Fdo.	0,00	0,00	0,00	0,00	0,00	970,27	0,00	0,00	0,00	970,27
060102 342 62201	Instalaciones deportivas	0,00	0,00	0,00	0,00	0,00	10.691,81	0,00	0,00	0,00	10.691,81
060102 342 62202	Ejec. obras remodelación Estadio Viv	0,00	0,00	0,00	0,00	0,00	8.381,60	0,00	0,00	0,00	8.381,60
060102 342 62203	Instalaciones Deportivas 2010	0,00	0,00	0,00	0,00	0,00	346,53	0,00	346,53	0,00	0,00
060102 342 62204	Proy. Básico y Ejec. fase II y III Viva	0,00	0,00	0,00	0,00	0,00	424,83	0,00	0,00	0,00	424,83
060102 342 62206	Piscina en Triana junto a Polideportiv	0,00	0,00	0,00	0,00	0,00	0,49	0,00	0,49	0,00	0,00
060102 342 62208	Campo fútbol Juan Azuaga T.M, césp	0,00	0,00	0,00	0,00	0,00	5.867,52	0,00	0,00	0,00	5.867,52
060102 342 62209	Campo de fútbol de Benajarafé	0,00	0,00	0,00	0,00	0,00	15.940,93	0,00	0,00	0,00	15.940,93
060102 342 62210	Piscina en Cajiz	0,00	0,00	0,00	0,00	0,00	286,17	0,00	155,11	0,00	131,06
060102 342 62211	Adapt piscinas y zonas dep. Pol. Fdo.R.	0,00	0,00	0,00	0,00	0,00	745.254,11	0,00	0,00	0,00	745.254,11
060102 342 62212	Pistas de padel y polideportivas parqu	0,00	0,00	0,00	0,00	0,00	476,20	0,00	0,00	0,00	476,20
060102 342 62213	Instalaciones Polideportivas en Chilch	0,00	0,00	0,00	0,00	0,00	9.495,24	0,00	9.495,24	0,00	0,00
060102 342 62215	Mejora piscina cubierta municipal	0,00	0,00	0,00	0,00	0,00	1.046,83	0,00	0,00	0,00	1.046,83
060102 342 62222	Instalaciones Polideportivas en Benaj	0,00	0,00	0,00	0,00	0,00	1.547,53	0,00	1.547,53	0,00	0,00
060102 431 62213	Adaptación Estación de Autobuses a	0,00	409.086,73	0,00	0,00	0,00	0,00	0,00	0,00	0,00	409.086,73

**EJERCICIO CORRIENTE**

**PRESUPUESTO DE GASTOS**

**Modificaciones de crédito**

PARTIDA PRESUPUESTARIA	DESCRIPCIÓN	CRÉDITOS EXTRAORD.	SUPLEMENTOS DE CRÉDITO	AMPLIACIONES DE CRÉDITO	TRANSFERENCIAS DE CRÉDITO		INCORPORAC. REMANENTES DE CRÉDITO	CRÉDITOS GENERADOS INGRESOS	BAJAS POR ANULACIÓN	AJUSTES POR PRORROGA	TOTAL MODIFICACIONES
					POSITIVAS	NEGATIVAS					
060102 452 60908	Recogida aguas pluviales T.M. 2ª fase	0,00	0,00	0,00	0,00	0,00	555,37	0,00	0,00	0,00	555,37
060102 452 61900	Programa/actuaciones financiado con	0,00	0,00	0,00	0,00	0,00	1.694.014,72	0,00	0,00	0,00	1.694.014,72
060102 454 61915	Acondicionamiento caminos rurales	0,00	0,00	0,00	0,00	0,00	57.705,81	0,00	0,00	0,00	57.705,81
060102 454 61916	Mejora Camino de los Pepones 2ª Fas	0,00	0,00	0,00	0,00	0,00	41.007,34	0,00	0,00	0,00	41.007,34
060102 920 20200	Arrendamientos de edificios	0,00	0,00	0,00	14.520,00	0,00	0,00	0,00	0,00	0,00	14.520,00
060102 920 21200	Mantenimiento y conservación edifici	0,00	0,00	0,00	3.709,79	0,00	0,00	0,00	0,00	0,00	3.709,79
060102 920 62201	Actuaciones de mejora en los edificio	0,00	0,00	0,00	30.231,09	0,00	0,00	0,00	0,00	0,00	30.231,09
060102 920 62502	Adquisición de mobiliario	0,00	0,00	0,00	31.608,84	0,00	0,00	0,00	0,00	0,00	31.608,84
060102 920 62504	Adquisición de mobiliario (fea)	0,00	0,00	0,00	1.555,25	0,00	0,00	0,00	0,00	0,00	1.555,25
060102 920 62505	Equipamiento nuevos edificios munic	0,00	0,00	0,00	5.971,97	0,00	0,00	0,00	0,00	0,00	5.971,97
060102 920 75000	Rehabilitación Edificio Los Pósitos	78.650,70	0,00	0,00	0,00	0,00	0,00	0,00	0,00	0,00	78.650,70
060103 152 78003	Subv. Rehabilit. Autónoma 2009	0,00	0,00	0,00	0,00	0,00	0,00	51.235,00	0,00	0,00	51.235,00
060201 151 62203	Actuaciones de mejora en Edf. Mples.	0,00	0,00	0,00	0,00	0,00	19.111,96	0,00	19.111,96	0,00	0,00
060201 152 22706	Programa Transformación de Infraviv	0,00	0,00	0,00	0,00	0,00	40.179,80	0,00	0,00	0,00	40.179,80
060201 231 62204	Rehabilitación del Café Teatro en Tri	0,00	0,00	0,00	0,00	0,00	2.600,06	0,00	0,00	0,00	2.600,06
060201 232 62205	Sonido e iluminación Café Teatro Tri	0,00	0,00	0,00	0,00	0,00	3.659,76	0,00	3.659,76	0,00	0,00
060201 232 78000	Programa Transformación Infravivien	0,00	0,00	0,00	0,00	0,00	84.304,49	0,00	0,00	0,00	84.304,49
060201 333 62205	Equipamiento Sala Joaquín Lobato	0,00	0,00	0,00	0,00	0,00	8.913,54	0,00	8.913,54	0,00	0,00
060201 333 62206	Centro de Interpretación de la Axarqu	0,00	0,00	0,00	0,00	0,00	333.580,80	0,00	0,00	0,00	333.580,80
060201 342 62216	Rehab. Vestuarios Instial.deportivas P.	0,00	0,00	0,00	0,00	0,00	0,74	0,00	0,00	0,00	0,74
060201 342 62217	Rehab. Impermeab. Vestuario y mejor	0,00	0,00	0,00	0,00	0,00	65,08	0,00	0,00	0,00	65,08
060201 432 62201	Edf. usos múltiples (Poligono Indus.	0,00	0,00	0,00	0,00	0,00	342,88	0,00	0,00	0,00	342,88
060201 912 61900	Inversiones Tenencia Alcantía de T.M	0,00	0,00	0,00	0,00	0,00	807,45	0,00	807,45	0,00	0,00
060201 912 61901	Inversiones T.A. Trapiche-Triana	0,00	0,00	0,00	0,00	0,00	477,04	0,00	477,04	0,00	0,00

## EJERCICIO CORRIENTE

### PRESUPUESTO DE GASTOS

#### Modificaciones de crédito

PARTIDA PRESUPUESTARIA	DESCRIPCIÓN	CRÉDITOS EXTRAORD.	SUPLEMENTOS DE CRÉDITO	AMPLIACIONES DE CRÉDITO	TRANSFERENCIAS DE CRÉDITO		INCORPORAC. REMANENTES DE CRÉDITO	CRÉDITOS GENERADOS INGRESOS	BAJAS POR ANULACIÓN	AJUSTES POR PRORROGA	TOTAL MODIFICACIONES
					POSITIVAS	NEGATIVAS					
060201912 61904	Inversiones T/A. Caleña	0,00	0,00	0,00	0,00	0,00	2,67	0,00	2,67	0,00	0,00
060201922 62201	Acotaciones de mejora en edificios m	0,00	0,00	0,00	0,00	0,00	6.921,91	0,00	2.455,95	0,00	4.465,96
070101 130 22104	Vestuario Policía Local	0,00	0,00	0,00	0,00	41.847,83	0,00	0,00	0,00	0,00	41.847,83
070101 130 2269900	Gastos diversos Policía Local	0,00	0,00	0,00	0,00	11.348,05	0,00	0,00	0,00	0,00	11.348,05
070101 132 12001	Sueldos del Grupo A2. Seguridad	0,00	0,00	0,00	0,00	0,00	21.510,88	0,00	0,00	0,00	-21.510,88
070101 132 12003	Sueldos del Grupo C1. Seguridad	0,00	0,00	0,00	0,00	0,00	65.898,92	0,00	0,00	0,00	-65.898,92
070101 132 12004	Sueldos del Grupo C2. Seguridad	0,00	0,00	0,00	0,00	0,00	6.982,15	0,00	0,00	0,00	-6.982,15
070101 132 12006	Tréanos. Seguridad	0,00	0,00	0,00	0,00	0,00	1.668,40	0,00	0,00	0,00	-1.668,40
070101 132 12009	Otras retribuciones básicas. Seguridad	0,00	0,00	0,00	0,00	0,00	8.131,99	0,00	0,00	0,00	-8.131,99
070101 132 12100	Complemento de destino Seguridad	0,00	0,00	0,00	0,00	0,00	48.377,07	0,00	0,00	0,00	-48.377,07
070101 132 12101	Complemento específico Seguridad	0,00	0,00	0,00	0,00	0,00	104.195,38	0,00	0,00	0,00	-104.195,38
070101 132 16000	Seguridad Social Seguridad	0,00	0,00	0,00	0,00	0,00	76.416,44	0,00	0,00	0,00	-76.416,44
070101 132 21400	Material de transporte parque móvil	0,00	0,00	0,00	0,00	24.203,01	0,00	0,00	0,00	0,00	24.203,01
070101 132 23020	Dietsa personal no directivo. Seguridad	0,00	0,00	0,00	0,00	522,00	0,00	0,00	0,00	0,00	522,00
070101 132 23120	Locomoción pers. no directivo Seguri	0,00	0,00	0,00	0,00	181,80	0,00	0,00	0,00	0,00	181,80
070101 132 62301	Armamento Policía Local	0,00	0,00	0,00	0,00	0,00	9,18	0,00	9,18	0,00	0,00
070101 132 62304	Armamento Policía Local 2010	0,00	0,00	0,00	0,00	0,00	6.500,00	0,00	6.500,00	0,00	0,00
070101 135 46700	Transf. Consorcio Provincial Extinció	0,00	0,00	0,00	0,00	71.172,27	0,00	0,00	0,00	0,00	71.172,27
070102 134 16000	Seguridad Social Protección Civil	0,00	0,00	0,00	0,00	0,00	5.040,00	0,00	0,00	0,00	-5.040,00
070102 134 2269900	Gastos diversos Protección Civil	0,00	0,00	0,00	0,00	3.095,02	0,00	0,00	0,00	0,00	3.095,02
070102 134 23120	Locomoción pers. no directivo Protec	0,00	0,00	0,00	0,00	121,60	0,00	0,00	0,00	0,00	121,60
070102 134 62600	Adq. estaciones meteorológicas auton	0,00	0,00	0,00	0,00	0,00	1.386,49	0,00	237,39	0,00	1.149,10
070103 133 62302	Señalización de tráfico en Torre del	0,00	0,00	0,00	0,00	0,00	232,84	0,00	232,84	0,00	0,00
070103 133 62303	Señalización de tráfico	0,00	0,00	0,00	0,00	0,00	494,98	0,00	494,98	0,00	0,00

**EJERCICIO CORRIENTE**

**PRESUPUESTO DE GASTOS**

Modificaciones de crédito

PARTIDA PRESUPUESTARIA	DESCRIPCIÓN	CRÉDITOS EXTRAORD.	SUPLEMENTOS DE CRÉDITO	AMPLIACIONES DE CRÉDITO	TRANSFERENCIAS DE CRÉDITO		INCORPORAC. REMANENTES DE CRÉDITO	CRÉDITOS GENERADOS INGRESOS	BAJAS POR ANULACIÓN	AJUSTES POR PRORROGA	TOTAL MODIFICACIONES
					POSITIVAS	NEGATIVAS					
070103 133 62305	Señalización de tráfico 2010	0,00	0,00	0,00	0,00	0,00	1.232,21	0,00	1.232,21	0,00	0,00
070103 133 62402	Vehículos parque móvil	0,00	0,00	0,00	6.586,12	0,00	790,13	0,00	0,00	0,00	7.376,25
070103 133 62501	Adquisición enseres de tráfico	0,00	0,00	0,00	0,00	0,00	613,24	0,00	613,24	0,00	0,00
070103 133 63501	PFEA-04-12 Reposición señalización	0,00	0,00	0,00	0,00	0,00	109.921,72	57.017,72	0,00	0,00	166.939,44
070103 133 63501	PFEA-09-13 Reposic. señalizac.horiz	0,00	0,00	0,00	0,00	0,00	0,00	60.979,03	0,00	0,00	60.979,03
070103 133 62500	Ejecución marcas viales mercadillos	0,00	0,00	0,00	0,00	0,00	2.983,75	0,00	2.983,75	0,00	0,00
070201 133 13000	Ret. básicas pers. lab. fijo Movilidad	0,00	0,00	0,00	0,00	4.523,18	0,00	0,00	0,00	0,00	-4.523,18
070201 133 16000	Seguridad Social Movilidad y Aparca	0,00	0,00	0,00	0,00	840,25	0,00	0,00	0,00	0,00	-840,25
070201 133 21000	Mobiliario y enseres de tráfico	0,00	0,00	0,00	10.974,33	0,00	0,00	0,00	0,00	0,00	10.974,33
070201 133 62303	Señalización de tráfico	0,00	0,00	0,00	26.210,74	0,00	0,00	0,00	0,00	0,00	26.210,74
080101 230 2269900	Gastos diversos Servicios Sociales	0,00	0,00	0,00	0,00	364,00	0,00	0,00	0,00	0,00	-364,00
080101 231 12009	Otras retribuciones básicas. Servicios	0,00	0,00	0,00	0,00	560,00	0,00	0,00	0,00	0,00	-560,00
080101 231 13000	Ret. básicas pers. lab. fijo Servicios S	0,00	0,00	0,00	76.833,90	3.495,99	0,00	0,00	0,00	0,00	73.337,91
080101 231 13002	Otras rem. Servicios Sociales Comuni	0,00	0,00	0,00	0,00	5.776,20	0,00	0,00	0,00	0,00	-5.776,20
080101 231 13100	Personal laboral temporal Servicios S	0,00	0,00	0,00	26.334,99	0,00	0,00	0,00	0,00	0,00	26.334,99
080101 231 15100	Gratificaciones Servicios Sociales Co	0,00	0,00	0,00	0,00	9.600,00	0,00	0,00	0,00	0,00	-9.600,00
080101 231 16000	Seguridad Social Servicios Sociales C	0,00	0,00	0,00	14.561,17	0,00	0,00	0,00	0,00	0,00	14.561,17
080101 231 2269900	Programa tiempo libre menores riesgo	0,00	0,00	0,00	39.847,00	0,00	0,00	0,00	0,00	0,00	39.847,00
080101 231 48001	Subvenciones asociac. fines benéficos	0,00	0,00	0,00	73.000,00	0,00	0,00	0,00	0,00	0,00	73.000,00
080101 231 48003	Ayudas económicas a familias menor	0,00	0,00	0,00	0,00	39.847,00	0,00	35.527,78	0,00	0,00	-4.319,22
080201 231 16000	Seguridad Social Prog. Soc. Espec.: A	0,00	0,00	0,00	0,00	1.700,00	0,00	0,00	0,00	0,00	-1.700,00
080201 231 22621	Vélez Málaga Implicad@s: Inmigraci	0,00	0,00	0,00	0,00	0,00	2.818,36	0,00	0,00	0,00	2.818,36
080201 231 22622	Vélez Málaga Implicad@s: Inmigraci	0,00	0,00	0,00	0,00	0,00	3.994,34	0,00	0,00	0,00	3.994,34
080201 231 22629	Programas Innovadores Integración In	0,00	0,00	0,00	0,00	0,00	55.378,67	0,00	0,00	0,00	55.378,67

## EJERCICIO CORRIENTE

## PRESUPUESTO DE GASTOS

Modificaciones de crédito

PARTIDA PRESUPUESTARIA	DESCRIPCIÓN	CRÉDITOS EXTRAORD.	SUPLEMENTOS DE CRÉDITO	AMPLIACIONES DE CRÉDITO	TRANSFERENCIAS DE CRÉDITO		INCORPORAC. REMANENTES DE CRÉDITO	CRÉDITOS GENERADOS INGRESOS	BAJAS POR ANULACIÓN	AJUSTES POR PRORROGA	TOTAL MODIFICACIONES
					POSITIVAS	NEGATIVAS					
0802022312269900	Programa intervención zonas	0,00	0,00	0,00	364,00	0,00	0,00	0,00	0,00	0,00	364,00
08020323113000	Ret. básicas PICGA	0,00	0,00	0,00	0,00	355,90	0,00	0,00	0,00	0,00	-355,90
08020323113002	Otras rem. Prog. Soc.Esp.: PICGA	0,00	0,00	0,00	0,00	1.100,00	0,00	0,00	0,00	0,00	-1.100,00
08030123222604	Gastos Diversos Centro Vivo Torre d	0,00	0,00	0,00	0,00	0,00	4,23	0,00	0,00	0,00	4,23
08030123222605	Gastos Diversos Centro Vivo Capuchi	0,00	0,00	0,00	0,00	0,00	43,10	0,00	0,00	0,00	43,10
08030123222611	Gastos Diversos Centro Vivo Capuchi	0,00	0,00	0,00	0,00	0,00	1,80	0,00	0,00	0,00	1,80
08030123222612	Gastos Diversos Centro Vivo Caleta d	0,00	0,00	0,00	0,00	0,00	1,98	0,00	0,00	0,00	1,98
08030123222613	Gastos Diversos Centro Vivo Caleta d	0,00	0,00	0,00	0,00	0,00	334,28	0,00	0,00	0,00	334,28
08030123222614	Gastos Diversos Centro Vivo Torre d	0,00	0,00	0,00	0,00	0,00	70,52	0,00	0,00	0,00	70,52
08030123222615	Gastos Diversos Centro Vivo Capuchi	0,00	0,00	0,00	0,00	0,00	14,75	0,00	0,00	0,00	14,75
08030123222616	Gastos Diversos Centro Vivo Almaya	0,00	0,00	0,00	0,00	0,00	382,24	0,00	0,00	0,00	382,24
08030123313000	Ret. básicas Mayor (Residencia, Club	0,00	0,00	0,00	0,00	21.775,79	0,00	0,00	0,00	0,00	-21.775,79
08030123313002	Otras rem. Mayor (Residencia, Clube	0,00	0,00	0,00	0,00	33.408,00	0,00	0,00	0,00	0,00	-33.408,00
08030123316000	Seguridad Social Mayor (Residencia	0,00	0,00	0,00	0,00	17.051,79	0,00	0,00	0,00	0,00	-17.051,79
08050132162201	Construcción Escuela Infantil Benajar	0,00	0,00	0,00	0,00	0,00	500.000,00	0,00	0,00	0,00	500.000,00
08050132162202	Construcción Escuela infantil Caleta	0,00	0,00	0,00	0,00	0,00	500.000,00	0,00	0,00	0,00	500.000,00
08050132162501	Equipamiento Escuela Infantil Virgen	0,00	0,00	0,00	0,00	0,00	0,00	911,91	0,00	0,00	911,91
08050142262202	Guardería en Zona Norte de Vélez-M	0,00	0,00	0,00	0,00	0,00	77.583,51	0,00	37.372,58	0,00	40.210,93
08050331313100	Pers. lab. temporal C.D.I.A.T. (Progra	0,00	0,00	0,00	0,00	22.729,25	0,00	0,00	0,00	0,00	-22.729,25
08050331316000	Seguridad Social C.D.I.A.T. (Progra	0,00	0,00	0,00	0,00	0,00	0,00	0,00	0,00	0,00	-512,92
08060123122608	Gastos Diversos Programa Banco del	0,00	0,00	0,00	0,00	0,00	0,00	0,00	0,00	0,00	7,12
08060123248908	Subvención movimiento cívico y volu	0,00	0,00	0,00	7.760,00	0,00	0,00	0,00	0,00	0,00	7.760,00
0901013232269900	Gastos diversos prácticas convenio U	0,00	0,00	0,00	12.400,00	0,00	0,00	0,00	0,00	0,00	12.400,00
09010192012004	Sueldos del Grupo C2. Recursos Hum	0,00	0,00	0,00	0,00	4.886,00	0,00	0,00	0,00	0,00	-4.886,00

**EJERCICIO CORRIENTE  
PRESUPUESTO DE GASTOS**

Modificaciones de crédito

PARTIDA PRESUPUESTARIA	DESCRIPCIÓN	CRÉDITOS EXTRAORD.	SUPLEMENTOS DE CRÉDITO	AMPLIACIONES DE CRÉDITO	TRANSFERENCIAS DE CRÉDITO		INCORPORAC. REMANENTES DE CRÉDITO	CRÉDITOS GENERADOS INGRESOS	BAJAS POR ANULACIÓN	AJUSTES POR PRORROGA	TOTAL MODIFICACIONES
					POSITIVAS	NEGATIVAS					
090101 920 12100	Complemento de destino Recursos Hu	0,00	0,00	0,00	0,00	2.439,79	0,00	0,00	0,00	0,00	-2.439,79
090101 920 12101	Complemento específico Recursos Hu	0,00	0,00	0,00	0,00	5.321,24	0,00	0,00	0,00	0,00	-5.321,24
090101 920 13100	Personal laboral temporal Recursos H	0,00	0,00	0,00	100.000,00	5.000,00	0,00	0,00	0,00	0,00	95.000,00
090101 920 16000	Seguridad Social Recursos Humanos	0,00	0,00	0,00	0,00	5.500,00	0,00	0,00	0,00	0,00	-5.500,00
090101 920 23300	Indeminizaciones asistencia a tribunal	0,00	0,00	0,00	2.038,66	0,00	0,00	0,00	0,00	0,00	2.038,66
100101 920 22200	Gastos por servicios telefónicos	0,00	0,00	0,00	0,00	25.300,00	0,00	0,00	0,00	0,00	-25.300,00
100101 926 16000	Seguridad Social Informática, Innova	0,00	0,00	0,00	1.855,63	0,00	0,00	0,00	0,00	0,00	1.855,63
100101 926 22002	Material informático	0,00	0,00	0,00	0,00	24.700,00	0,00	0,00	0,00	0,00	-24.700,00
100101 926 22604	Gastos Diversos Programa MED (Per	0,00	0,00	0,00	0,00	0,00	52.714,37	0,00	0,00	0,00	52.714,37
100101 926 22605	Gastos Diversos Conexión y soporte d	0,00	0,00	0,00	0,00	0,00	336,10	0,00	0,00	0,00	336,10
100101 926 62601	Sistemas informáticos (material infor	0,00	0,00	0,00	63.716,31	0,00	0,00	0,00	0,00	0,00	63.716,31
100101 926 62602	Sist. informáticos (material inform. y	0,00	0,00	0,00	0,00	0,00	7.033,75	0,00	0,00	0,00	7.033,75
100101 926 62604	Adecuación de la sala de servidores	0,00	0,00	0,00	0,00	0,00	1.145,27	0,00	0,00	0,00	1.145,27
100101 926 62605	Instalac. acc. inalámbricos acceso ciud	0,00	0,00	0,00	0,00	0,00	26.102,85	0,00	0,00	0,00	26.102,85
100101 926 62607	Adecuación parcial a la ley de acceso	0,00	0,00	0,00	0,00	0,00	20,00	0,00	0,00	0,00	20,00
100101 926 62610	Proyecto de gestión documental	0,00	0,00	0,00	0,00	0,00	17.108,40	0,00	0,00	0,00	17.108,40
100101 926 62611	Sist. informáticos (material inform. y	0,00	0,00	0,00	0,00	0,00	17.737,74	0,00	0,00	0,00	17.737,74
110101 341 13002	Otras rem. pers. lab. fijo Deportes	0,00	0,00	0,00	18.645,66	0,00	0,00	0,00	0,00	0,00	18.645,66
110101 341 13100	Personal laboral temporal Deportes	0,00	0,00	0,00	0,00	10.000,00	0,00	0,00	0,00	0,00	-10.000,00
110101 341 16000	Seguridad Social Deportes	0,00	0,00	0,00	0,00	2.557,69	0,00	0,00	0,00	0,00	4.501,56
110101 341 22606	Gastos Diversos Escuela Baloncesto:	0,00	0,00	0,00	7.059,25	0,00	9.900,00	0,00	0,00	0,00	9.900,00
110101 341 2269900	Gastos diversos servicios deportivos	0,00	0,00	0,00	153.000,00	0,00	0,00	0,00	0,00	0,00	153.000,00
110101 341 48900	Subvenciones Deportes	0,00	0,00	0,00	0,00	153.000,00	0,00	0,00	0,00	0,00	-153.000,00
110101 342 62201	Instalaciones deportivas	0,00	0,00	0,00	11.514,00	0,00	0,00	0,00	0,00	0,00	11.514,00

**EJERCICIO CORRIENTE  
PRESUPUESTO DE GASTOS**

Modificaciones de crédito

PARTIDA PRESUPUESTARIA	DESCRIPCIÓN	CRÉDITOS EXTRAORD.	SUPLENIENTOS DE CRÉDITO	AMPLIACIONES DE CRÉDITO	TRANSFERENCIAS DE CRÉDITO		INCORPORAC. RESANANTES DE CRÉDITO	CRÉDITOS GENERADOS INGRESOS	BAJAS POR ANULACIÓN	AJUSTES POR PRORROGA	TOTAL MODIFICACIONES
					POSITIVAS	NEGATIVAS					
110101 342 62202	Obras de Rehabilitación en el Campo	0,00	0,00	0,00	241.889,66	0,00	0,00	0,00	0,00	0,00	241.889,66
110101 342 62219	Piscina Cubierta en Torre del Mar	0,00	0,00	0,00	0,00	0,00	1.803.317,81	0,00	0,00	0,00	1.803.317,81
110101 342 75000	Aportac. Convenio Pabellón cubierto	0,00	0,00	0,00	14.993,00	0,00	0,00	0,00	0,00	0,00	14.993,00
110201 432 22604	Feria Temática. Turismo	0,00	0,00	0,00	0,00	0,00	6.000,00	0,00	0,00	0,00	6.000,00
110201 432 22605	Gastos Belén Viviente Almayate y Pa	0,00	0,00	0,00	0,00	0,00	1.422,41	0,00	0,00	0,00	1.422,41
110201 432 22607	Gastos Diversos Procesión Virgen del	0,00	0,00	0,00	0,00	0,00	0,73	0,00	0,00	0,00	0,73
110201 432 62201	Rem. y equip. de Oficina de Turismo	0,00	0,00	0,00	0,00	0,00	2.545,72	0,00	2.545,72	0,00	0,00
110301 179 22500	Cánones playas	0,00	0,00	0,00	32.000,00	0,00	0,00	0,00	0,00	0,00	32.000,00
110301 179 62500	Adquisición máquina limpiadora de p	0,00	0,00	0,00	0,00	0,00	4.784,00	0,00	1.913,60	0,00	2.870,40
110301 179 62501	Dinamización de playas 2009	0,00	0,00	0,00	0,00	0,00	68,53	0,00	42,94	0,00	25,59
110301 179 62502	Dinamización de playas	0,00	0,00	0,00	0,00	0,00	1,07	0,00	0,72	0,00	0,35
110301 179 62503	Actuaciones para mejora de playas	0,00	0,00	0,00	0,00	0,00	0,00	0,00	0,00	0,00	0,00
120101 232 62200	Construcción Viviero de empresas	0,00	0,00	0,00	22.307,56	0,00	0,00	0,00	0,00	0,00	22.307,56
120101 232 62700	Promoción económica y social B.La	0,00	0,00	0,00	0,00	0,00	0,00	1.270.400,00	0,00	0,00	1.270.400,00
120101 232 64000	Promoción económica y social B.La	0,00	0,00	0,00	0,00	0,00	2.600.524,16	0,00	0,00	0,00	2.600.524,16
120101 241 16001	Seg. Soc. y otras cargas Soc. Sub. Fo	0,00	0,00	0,00	0,00	0,00	1.177.826,84	0,00	0,00	0,00	1.177.826,84
120101 241 62200	Construcción Centro Prestación Servi	0,00	0,00	0,00	0,00	0,00	1.275,87	0,00	0,00	0,00	1.275,87
120101 241 71001	Transferencia OALDIM para inversio	0,00	0,00	0,00	276,20	0,00	0,00	0,00	0,00	0,00	276,20
120101 934 44900	Transf. corriente EMVIPSA RDL 8/2	0,00	0,00	0,00	0,00	0,00	0,00	597.256,12	0,00	0,00	597.256,12
120101 934 74000	Transferencia capital EMVIPSA RDL	0,00	0,00	0,00	0,00	0,00	0,00	1.619.553,90	0,00	0,00	1.619.553,90
120201 152 44901	Transf. EMVIPSA Serv. Ayuda Domi	0,00	0,00	0,00	0,00	0,00	0,00	102.755,22	0,00	0,00	102.755,22
120201 152 44904	Transf. EMVIPSA Servicio de alumb	0,00	0,00	0,00	0,00	0,00	0,00	0,00	0,00	0,00	0,00
120201 152 44906	Transf. EMVIPSA Serv. manten.y se	0,00	0,00	0,00	0,00	0,00	0,00	0,00	0,00	0,00	0,00
120201 152 44908	Transf. EMVIPSA otros servicios	0,00	0,00	0,00	7.246,02	0,00	0,00	0,00	0,00	0,00	7.246,02