

C U E N T A

G E N E R A L

2014

Noviembre 2016



Excmo. Ayuntamiento
de Vélez Málaga



Índice

Cuenta
GENERAL
2014



Cuenta General. Ejercicio 2014

Índice.	2
A. Propuesta de la Presidencia.	6
B. Informe de Intervención.	8
C. Balance de Situación.	15
D. Cuenta de resultado económico-patrimonial.	18
E. Estado de Liquidación del Presupuesto.	21
Estado de Liquidación del Presupuesto de Gastos	22
Estado de Liquidación del Presupuesto de Ingresos	48
Resultado Presupuestario	53
F. Memoria.	55
1. Organización	56
2. Gestión indirecta de servicios públicos	79
3. Bases de presentación de las cuentas	82
4. Normas de valoración	84
5. Inversiones destinadas al uso general	89
6. Inmovilizaciones inmateriales	91
7. Inmovilizaciones materiales	93
8. Inversiones gestionadas	95
9. Patrimonio público del suelo	97
10. Inversiones financieras	99
11. Existencias	102
12. Tesorería	104
13. Fondos propios	106
14. Información sobre el endeudamiento	108
A) Pasivos financieros a largo y corto plazo	109

Cuenta General. Ejercicio 2014

B) Operaciones de intercambio financiero	115
C) Avaluos concedidos	119
15. Información de las operaciones por administración de recursos por cuenta de otros entes públicos	122
1) Gestión de los recursos administrados	124
2) Devolución de ingresos	125
3) Obligaciones derivadas de la gestión de los recursos administrados por cuenta de otros entes públicos	126
4) Cuentas corrientes con otros entes públicos	127
16. Información de las operaciones no presupuestarias de tesorería	128
1) Deudores	129
2) Acreedores	132
3) Partidas pendientes de aplicación. Cobros	136
4) Partidas pendientes de aplicación. Pagos	139
17. Ingresos y gastos	142
18. Información sobre valores recibidos en depósito	152
19. Cuadro de financiación	155
20. Información presupuestaria	158
20.1. Ejercicio corriente	159
A) Presupuesto de gastos	160
A.1) Modificaciones de crédito	161
A.2) Remanentes de crédito	183
A.3) Ejecución de proyectos de gasto	231
A.4) Acreedores por operaciones pendientes de aplicar a Presupuesto	234
B) Presupuesto de ingresos	288



Cuenta General. Ejercicio 2014

B.1) Proceso de gestión	289
B.2) Devoluciones de ingreso	299
B.3) Compromiso de ingreso	303
20.2 Ejercicios cerrados	309
A) Obligaciones de presupuestos cerrados	310
B) Derechos a cobrar de presupuestos cerrados	338
C) Variación de resultados presupuestarios de ejercicios anteriores	405
20.3 Ejercicios posteriores	408
A) Compromisos de gasto con cargo a presupuestos de ejercicios posteriores	409
B) Compromisos de ingreso con cargo a presupuestos de ejercicios posteriores	412
20.4 Gastos con financiación afectada	415
20.5 Remanente de Tesorería	441
21. Indicadores	443
A) Indicadores financieros y patrimoniales	445
B) Indicadores presupuestarios	445
C) Indicadores de gestión	446
22. Acontecimientos posteriores al cierre	447
G. Acta de Arqueo.	449
H. Estado de conciliación bancaria.	451
I. Documentación complementaria: Memoria Justificativa del Coste y Rendimiento de los Servicios Públicos y Memoria demostrativa del grado en que se hayan cumplido los objetivos programados con indicación de los previstos y alcanzados con el coste de los mismos.	582
J. Anexo nº 1: Informe de Intervención a la liquidación 2014.	584



A. Propuesta de la Presidencia



ALCALDÍA

ASUNTO: CUENTA GENERAL DEL AYUNTAMIENTO DE VÉLEZ MÁLAGA CORRESPONDIENTE AL EJERCICIO 2014.

Confeccionada la Cuenta General de los Presupuestos del Ayuntamiento de Vélez Málaga correspondiente al ejercicio 2014 y visto el adjunto informe de la Intervención Municipal; esta Alcaldía tiene a bien, de conformidad con lo dispuesto en el art. 212 del Texto Refundido de la Ley Reguladora de las Haciendas Locales, aprobado por Real Decreto Legislativo 2/2004, de 5 de marzo (TRLRHL) en concordancia con lo establecido en la Regla 102 de la Instrucción del Modelo Normal de Contabilidad Local, someter a la Comisión Especial de Cuentas, el siguiente,

DICTAMEN

PRIMERO.- Dictaminar favorablemente la Cuenta General de Presupuestos del Ayuntamiento de Vélez Málaga correspondiente al ejercicio 2014.

SEGUNDO.- Dictaminar, asimismo, favorablemente la aplicación a la cuenta 100 "Patrimonio" del Ayuntamiento de Vélez Málaga lo siguiente:

1. Los resultados positivos del ejercicio 2014 por importe de 9.815.414,66€.
2. Los resultados pendientes de aplicación del ejercicio 2014 por importe de 81.568.880,09€.

TERCERO.- Dictaminar favorablemente la aplicación a la cuenta 100 "Patrimonio" en el Organismo Autónomo Local de Desarrollo Integral (OALDIM):

- Los resultados negativos generados en el ejercicio 2014 por importe de -1.083.652,87€.

La existencia de resultados positivos generados en ejercicios anteriores que el Pleno no acordó su aplicación por importe de 2.067.428,55 euros, procediendo su aplicación a Patrimonio.

Vélez Málaga a 18 de enero de 2017.

LA ALCALDESA ACCIDENTAL

Fdo.: Cynthia García Perea



B. Informe de Intervención



INTERVENCIÓN MUNICIPAL

ASUNTO: CUENTA GENERAL DEL AYUNTAMIENTO DE VÉLEZ MÁLAGA CORRESPONDIENTE AL EJERCICIO 2014.

De conformidad con lo dispuesto en el art. 4 del R.D. 1.174/1.987, de 18 de septiembre, por el que se regula el Régimen Jurídico de los Funcionarios de Administración Local con Habilitación de carácter Nacional, y en concordancia con lo establecido en el art. 213 y ss. del Texto Refundido de la Ley Reguladora de las Haciendas Locales, aprobado por Real Decreto Legislativo 2/2004, de 5 de marzo, (TRLRHL), el infraescrito Interventor que suscribe, tiene a bien emitir el siguiente,

INFORME

PRIMERO.- Que de conformidad con lo dispuesto en el art. 208 y ss del Texto Refundido de la Ley Reguladora de las Haciendas Locales, aprobado por Real Decreto Legislativo 2/2004, de 5 de marzo, así como lo establecido en el Capítulo II del Título IV de la Instrucción del Modelo Normal de Contabilidad Local, aprobada por Orden EHA/4041/2004, de 23 de noviembre, así como Anexo a la Instrucción, las Corporaciones Locales a la terminación del ejercicio presupuestario, formarán la Cuenta General que pondrá de manifiesto la gestión realizada en los aspectos económico, financiero, patrimonial y presupuestario, y estará integrada por:

- A. La de la propia Corporación.
- B. La de los Organismos Autónomos.
- C. La de las Sociedades Mercantiles de capital íntegramente Municipal.

Conforme a la regla 98 de la Orden EHA 4041/2004, de 23 de noviembre, las cuentas anuales que integran la Cuenta de la propia Entidad son las siguientes:

- a) El Balance.
- b) La Cuenta del resultado económico-patrimonial.
- c) El Estado de Liquidación del Presupuesto.
- d) La Memoria.

A dichas cuentas anuales deberá unirse la siguiente documentación:

- a) Actas de Arqueo de las existencias en Caja referidas a fin de ejercicio.
- b) Notas o certificaciones de cada Entidad bancaria de los saldos existentes en las mismas a favor de la Entidad Local, referidas a fin de ejercicio, y en su caso, estado conciliatorio.
- c) Las cuentas anuales de las Sociedades Mercantiles en cuyo capital Social tenga participación mayoritaria la Entidad Local.



- d) Una Memoria justificativa del coste y rendimiento de los servicios públicos.
- e) Una Memoria demostrativa del grado en que se hayan cumplido los objetivos programados con indicación de los previstos y alcanzados con el coste de los mismos.

SEGUNDO.- Que esta Intervención Municipal una vez elaboradas las Cuentas Anuales de este Ayuntamiento, así como de su Organismo Autónomo, Organismo Autónomo Local de Desarrollo Integral del Municipio (OALDIM), correspondientes al ejercicio 2014, ha procedido de conformidad con lo dispuesto en el art. 212.2 del ya citado TRLRHL y Regla 100 y ss. de la Instrucción de Contabilidad aplicable a la Administración Local, a formar la Cuenta General de Presupuestos de esta Corporación correspondiente al año 2014, incluyendo los hechos más destacados de la empresa municipal de Servicios, Vivienda, Promoción e Infraestructura de Vélez Málaga S.A. (EMVIPSA), cuyo capital social pertenece íntegramente al Ayuntamiento de Vélez Málaga. Si bien, se ha de señalar que las cuentas anuales que deberán formar las Sociedades Mercantiles en cuyo capital Social tenga participación total o mayoritaria la Entidad Local serán, en todo caso, las previstas en el Plan General de Contabilidad de la Empresa española.

Tales cuentas se han redactado siguiendo las normas establecidas en el Capítulo II del Título IV de la vigente Instrucción del Modelo Normal de Contabilidad Local, en lo relativo a los Estados a rendir e información a facilitar, sobre la base de los documentos contenidos en la Regla 98 y parte cuarta del Plan General de Contabilidad Pública adaptado a la Administración Local anexo a la citada Instrucción.

Asimismo, se adjunta la documentación complementaria a que hace referencia la Regla 101 de la referida Instrucción de Contabilidad. Ha de significarse, que en cuanto a las Memorias a que alude el art. 211, apartados a) y b) del Texto Refundido de la Ley de Haciendas Locales, y la Regla 101.3 de la Instrucción del Modelo Normal de Contabilidad Local, no es posible formularlas, por cuanto que en este Ayuntamiento no está en funcionamiento la Contabilidad Analítica, imprescindible para dar cumplimiento a lo dispuesto en el precitado artículo 211, ya que no puede contarse con los datos y elementos para poder formular tales Memorias; debiéndose tener en cuenta, no obstante, las consideraciones expuestas en el punto I "Documentación complementaria" de la Memoria de las cuentas anuales del Ayuntamiento.

En lo que respecta a los Estados relativos a la liquidación del Presupuesto Municipal y el de su Organismo Autónomo, conteniendo los resultados presupuestarios, así como los Remanentes de Tesorería, se dan por íntegramente reproducidos los informes evacuados al respecto por esta Intervención General (se incluye el informe relativo a la evaluación del cumplimiento del objetivo de estabilidad presupuestaria) y que se incorporan como **Anexo nº 1**, liquidación sobre la que ha recaído el correspondiente acuerdo aprobatorio por Decreto del Alcalde-Presidente de la Corporación.

TERCERO.- Que de conformidad con la normativa vigente, una vez formulada la Cuenta General de Presupuestos, se ha de someter la misma al dictamen de la Comisión Especial de Cuentas de la Corporación.

Dicha cuenta general con el informe de la Comisión se expondrá al público por plazo de quince días, durante los cuales y ocho días más los interesados podrán presentar reclamaciones, reparos u observaciones que estimen oportunas.

En el caso de que se produjeran reclamaciones, reparos u observaciones, a dicha Cuenta General en el plazo de su exposición pública, la Comisión Especial de Cuentas procederá a la emisión de un nuevo dictamen relativo a las reclamaciones u observaciones presentadas.

La Cuenta General, así como el dictamen definitivo de la Comisión Especial de Cuentas se someterá al Pleno Municipal para su aprobación en los términos y plazos establecidos en el ya citado TRLRHL e Instrucción de Contabilidad, y será rendida por el Presidente de la Entidad Local al órgano u órganos de control externo competentes.

CUARTO.- Que el Balance de situación del Ayuntamiento de Vélez Málaga a fecha 31-12-2014 arroja, entre otros, los siguientes resultados:

- a) La existencia de resultados del ejercicio positivos correspondiente al ejercicio que se rinde, cuyo importe se cifra en 9.815.414,66 €.
- b) La existencia, igualmente, de resultados positivos pendientes de aplicación correspondiente a ejercicios anteriores que no fue aprobado su aplicación a patrimonio por el Ayuntamiento Pleno y que actualmente procede aplicar a Patrimonio, siendo su cuantía 81.568.880,09 €.

Igualmente, se hace constar que la cuenta de Patrimonio neto está valorada a 31 de diciembre del año 2014 en 87.365.836,72 €, que si bien no precisa de aplicación alguna, entendemos que es necesario resaltar dicha cifra.

QUINTO.- Que el Balance de situación del Organismo Autónomo de Desarrollo Integral del Municipio a fecha 31-12-2014 arroja, entre otros, los siguientes resultados:

- a) La existencia de resultados negativos del ejercicio 2014 pendientes de aplicación a Patrimonio por importe de 1.083.652,87 euros.
- b) La existencia de resultados positivos generados en ejercicios anteriores que el Pleno no acordó su aplicación por importe de 2.067.428,55 euros, procediendo su aplicación a Patrimonio.

SEXTO.- Que en relación con las cuentas anuales de la Empresa Municipal de



Servicios, Vivienda, Promoción e Infraestructura de Vélez Málaga S.A. (EMVIPSA), cuyo capital social pertenece íntegramente al Ayuntamiento de Vélez Málaga, merece especial atención lo siguiente:

Incluyen el correspondiente informe de auditoría, a cuyo contenido me remito. Si bien, en relación con los intereses de demora computados por Emvipsa como un mayor ingreso por importe de 786.609,00€, y en relación con los gastos necesarios para prestar los servicios transferidos o encomendados por el Ayuntamiento, computados por Emvipsa, como un mayor ingreso por importe de 1.079.560,00€, que en ambos casos no tienen correlación de gastos en el Ayuntamiento, habrá de estarse a lo señalado en el informe de intervención de 11 de mayo de 2015, relativo al cumplimiento del objetivo de estabilidad presupuestaria en la liquidación del Presupuesto General del año 2014; a lo señalado en el informe de intervención de 18 de octubre de 2016, de las cuentas anuales de 2013 (en cuanto a los intereses de demora); y a lo señalado en el informe de intervención de 30 de junio de 2016, relativo a la reclamación de intereses de demora por Emvipsa. Debiéndose adoptar por Emvipsa las medidas pertinentes para enjugar las citadas diferencias que conllevan déficits en la sociedad.

Balance de situación a 31/12/2014

- a) El Activo se cifra en 29.061.200,00 €, de los cuales:
- .- 6.423.174,00 €, corresponden al Activo no corriente y 22.638.026,00 €, corresponden al Activo corriente.
- b) El Patrimonio Neto y Pasivo se cifra en 29.061.200,00 €, de los cuales:
- .- 6.683.798,00 €, corresponden al Patrimonio Neto, 12.863.293,00 €, al Pasivo no corriente y 9.514.109,00 €, al Pasivo corriente.

Cuenta de Pérdidas y Ganancias a 31/12/2014

.- Los aprovisionamientos ascienden a la cantidad de 731.716,00 €, los gastos de personal a la cantidad de 6.290.882,00 €, siendo el importe de otros gastos de explotación de 1.073.670,00 €. La dotación para amortización del inmovilizado en el ejercicio 2014 asciende a la cantidad de 78.405,00 €.

.- El importe neto de la cifra de negocios asciende 6.200,00 €, las subvenciones de explotación incorporadas al resultado del ejercicio ascienden a 8.164.071,00 €.

Los Resultados netos del ejercicio quedaron cifrados en 729.607,00 € de pérdidas.

Por otro lado, en el siguiente cuadro se hace constar, según los datos obrantes en la

contabilidad del Ayuntamiento a 31 de diciembre de 2014, los pagos efectuados y los saldos de obligaciones reconocidas y pagos ordenados pendientes de pago, de este Ayuntamiento respecto de EMVIPSA, por operaciones corrientes y de capital, agrupados en ejercicios cerrados y ejercicio corriente.

	PAGOS REALIZADOS		OBLIGACIONES PENDIENTES DE PAGO	
	Ejercicios cerrados	2014	Ejercicios cerrados	2014
Operaciones corrientes	430.096,40	7.594.449,47	0,00	22.279,22
Operaciones de Capital	161.419,90	718.316,57	0,00	18.956,52
Total	591.516,30	8.312.766,04	0,00	41.235,74

Asimismo, se han elaborado una serie de ratios de los aspectos económicos-financieros más representativos de la Sociedad, obtenidos del Balance y cuenta de Pérdidas y Ganancias:

RATIOS

	RATIOS FINANCIEROS	
	GARANTÍA	SOLVENCIA
	(Activo/Pasivo)	(Activo circulante o corriente/Pasivo circulante o corriente)
2006	1,50	3,83
2007	1,37	2,68
2008	1,78	1,91
2009	1,87	2,18
2010	1,70	2,14
2011	1,34	1,77
2012	1,32	2,08
2013	1,31	2,41
2014	1,30	2,38

	RATIOS DE ENDEUDAMIENTO		
	CORTO	LARGO	TOTAL
	(Pasivo Circulante o corriente/Patrimonio Neto)	(Pasivo exigible a largo o no corriente/Patrimonio Neto)	(Pasivo corto+Pasivo largo/Patrimonio Neto)
2006	0,52	1,49	2,01
2007	0,98	1,71	2,69
2008	0,90	0,38	1,28
2009	0,72	0,43	1,15
2010	0,77	0,66	1,43
2011	1,66	1,32	2,98
2012	1,47	1,62	3,09
2013	1,32	1,89	3,21
2014	1,42	1,92	3,35



OTROS RATIOS		
	TRABAJADORES (media año)	COSTE DE PERSONAL (coste de personal/Nº medio de trabajadores)
2006	18	29.172,22
2007	28	22.383,96
2008	119	22.074,31
2009	134	23.315,69
2010	55	33.431,13
2011	110	31.729,09
2012	303	20.902,27
2013	254	24.837,96
2014	244	25.782,30

Es cuanto he tenido a bien informar a la Corporación.

En Vélez Málaga, a 30 de diciembre de 2016.

EL INTERVENTOR GENERAL

FDO: JUAN PABLO RAMOS ORTEGA.

C. Balance de Situación

EXCMO. AYTO VÉLEZ-MALAGA - 2014

Fecha de Referencia: 31/12/2014
 Fecha de Ref. Secundaria: 31/12/2013
 Fecha de Creación: 17/11/2015

BALANCE

Nº CUENTA	ACTIVO	Ejercicio 2014	Ejercicio 2013	Nº CUENTA	PASIVO	Ejercicio 2014	Ejercicio 2013
	A) INMOVILIZADO	222.109.243,70	210.881.681,28		A) FONDOS PROPIOS	178.750.131,47	168.708.909,55
	I. Inversiones destinadas al uso general	112.888.522,66	106.114.252,51		I. Patrimonio	87.365.836,72	87.365.836,72
200	1. Terrenos y bienes naturales	5.766.339,25	5.766.339,25	100	1. Patrimonio	87.365.836,72	87.365.836,72
201	2. Infraestructuras y bienes destinados al uso general	107.122.183,41	100.347.913,26	101	2. Patrimonio recibido en subscripción	0,00	0,00
202	3. Bienes comunales	0,00	0,00	103	3. Patrimonio recibido en cesión	0,00	0,00
208	4. Bienes del Patrimonio histórico, artístico y cultural	0,00	0,00	(107)	4. Patrimonio entregado en adscripción	0,00	0,00
	II. Inmovilizaciones inmateriales	2.856.883,02	2.856.883,02	(108)	5. Patrimonio entregado en cesión	0,00	0,00
215	1. Aplicaciones informáticas	0,00	0,00	(109)	6. Patrimonio entregado al uso general	0,00	0,00
217	2. Derechos sobre bienes en régimen de arrendamiento	0,00	0,00	11	II. Reservas	0,00	0,00
210,212,216,218,219	3. Otro inmovilizado inmaterial	2.856.883,02	2.856.883,02	120	III. Resultados de ejercicios anteriores	81.568.880,09	65.656.785,11
(281)	4. Amortizaciones	0,00	0,00	129	IV. Resultados del ejercicio	9.815.414,66	17.686.287,72
(291)	5. Provisiones	0,00	0,00	14	B) PROVISIONES PARA RIESGOS Y GASTOS	0,00	0,00
	III. Inmovilizaciones materiales	42.913.404,58	39.064.146,68		C) ACREEDORES A LARGO PLAZO	52.275.076,57	56.565.262,80
220	1. Terrenos	-185.010,25	-185.010,25		I. Emisiones de obligaciones y otros valores negociables	0,00	0,00
221	2. Construcciones	39.041.063,42	34.964.234,17	150	1. Obligaciones y bonos	0,00	0,00
222	3. Instalaciones técnicas	779.189,58	779.189,58	155	2. Deudas representadas en otros valores negociables	0,00	0,00
223,224,226,227,228,229	4. Otro inmovilizado	6.295.070,62	5.885.769,66	156	3. Intereses de obligaciones y otros valores	0,00	0,00
(282)	5. Amortizaciones	-3.016.908,79	-2.380.036,48	158,159	4. Deudas en moneda distinta del euro	0,00	0,00
(292)	6. Provisiones	0,00	0,00		II. Otras deudas a largo plazo	52.275.076,57	56.565.262,80
	IV. Inversiones gestionadas	42.109.167,62	42.109.167,62	170,176	1. Deudas con entidades de crédito	7.955.091,04	12.245.277,27
23	V. Patrimonio público del Suelo	21.363.378,11	20.759.343,74	171,173,177	2. Otras deudas	44.319.985,53	44.319.985,53
240,241	1. Terrenos y construcciones	19.939.840,84	19.343.580,51	178,179	3. Deudas en moneda distinta del euro	0,00	0,00
242	2. Aprovechamiento urbanísticos	0,00	0,00	180,185	4. Finanzas y depósitos recibidos a largo plazo	0,00	0,00
249	3. Otro inmovilizado	1.423.537,27	1.415.763,23	174	5. Operaciones de intercambio financiero	0,00	0,00
(284)	4. Amortizaciones	0,00	0,00	259	III. Desembolsos pendientes sobre acciones no exigidos	0,00	0,00
(294)	5. Provisiones	0,00	0,00		D) ACREEDORES A CORTO PLAZO	50.333.331,75	44.720.404,44
	VI. Inversiones financieras permanentes	-22.112,29	-22.112,29		I. Emisiones de obligaciones y otros valores		

EXCMO. AYTO VÉLEZ-MALAGA - 2014

Fecha de Referencia: 31/12/2014
 Fecha de Ref. Secundaria: 31/12/2013
 Fecha de Creación: 17/11/2015

BALANCE

Nº CUENTA	ACTIVO	Ejercicio 2014	Ejercicio 2013	Nº CUENTA	PASIVO	Ejercicio 2014	Ejercicio 2013
250,251,256	I. Cartera de valores a largo plazo	-22.112,29	-22.112,29		negociables	0,00	0,00
252,253,257	2. Otras inversiones y créditos a largo plazo	0,00	0,00	500,502	1. Obligaciones y bonos a corto plazo	0,00	0,00
260,265	3. Finanzas y depósitos constituidos a largo plazo	0,00	0,00	505	2. Deudas representadas en otros valores negociables	0,00	0,00
(297),(298)	4. Provisiones	0,00	0,00	506	3. Intereses de obligaciones y otros valores	0,00	0,00
254	5. Operaciones de intercambio financiero	0,00	0,00	507,508,509	4. Deudas en moneda distinta del euro	0,00	0,00
444	VII. Deudores no presupuestarios a largo plazo	0,00	0,00		II. Otras deudas a corto plazo	10.289.941,38	9.558.394,40
27	B) GASTOS A DISTRIBUIR EN VARIOS EJERCICIOS	0,00	0,00	520,522,526	1. Deudas con entidades de crédito	5.816.704,93	6.771.199,77
	C) ACTIVO CIRCULANTE	59.249.296,09	59.112.895,51	521,523,527	2. Otras deudas	0,00	0,00
30,31,32,33,34,35,36	I. Existencias	0,00	0,00	525,528,529	3. Deudas en moneda distinta del euro	0,00	0,00
(39)	1. Existencias	0,00	0,00	560,561	4. Finanzas y depósitos recibidos a corto plazo	4.473.236,45	2.787.194,63
	2. Provisiones	0,00	0,00	524	5. Operaciones de intercambio financiero	0,00	0,00
43	II. Deudores	49.124.744,23	50.192.556,97		III. Acreedores	40.043.390,37	35.162.010,04
440,441,442,443,449	1. Deudores presupuestarios	78.492.808,96	77.850.882,16	40	1. Acreedores presupuestarios	28.129.511,52	17.075.488,85
45	2. Deudores no presupuestarios	2.120.776,08	1.594.040,76	41	2. Acreedores no presupuestarios	7.221.267,08	13.246.763,43
470,471,472	3. Deudores por administración de recursos por cuenta de otros entes públicos	0,00	0,00	45	3. Acreedores por administración de recursos por cuenta de otros entes públicos	0,00	0,00
555,558	4. Administraciones Públicas	1.694.231,03	2.037.742,50	475,476,477	4. Administraciones Públicas	1.076.436,85	1.131.686,87
(490)	5. Otros deudores	7.687.874,59	8.026.506,39	554,559	5. Otros acreedores	3.616.174,92	3.708.070,89
	6. Provisiones	-40.870.946,43	-39.316.614,84	485,585	IV. Ajustes por periodificación	0,00	0,00
540,541,546, (549)	III. Inversiones financieras temporales	705.689,20	705.689,20		TOTAL GENERAL (A+B+C+D):	281.358.539,79	269.994.576,79
542,543,545,547,548	1. Cartera de valores a corto plazo	0,00	0,00				
565,566	2. Otras inversiones y créditos a corto plazo	700.000,00	700.000,00				
(597),(598)	3. Finanzas y depósitos constituidos a corto plazo	5.689,20	5.689,20				
544	4. Provisiones	0,00	0,00				
57	5. Operaciones de intercambio financiero	0,00	0,00				
480,580	IV. Tesorería	9.418.862,66	8.214.649,34				
	V. Ajustes por periodificación	0,00	0,00				
	TOTAL GENERAL (A+B+C):	281.358.539,79	269.994.576,79				

D. Cuenta de Resultado Económico Patrimonial

EXCMO. AYTO VÉLEZ-MALAGA - 2014

Fecha de Referencia: 31/12/2014
 Fecha de Ref. Secundaria: 31/12/2013
 Fecha de Creación: 17/11/2015

Cuenta del resultado económico-patrimonial

Nº CUENTA	DEBE	Ejercicio 2014	Ejercicio 2013	Nº CUENTA	HABER	Ejercicio 2014	Ejercicio 2013
71	A) GASTOS	88.911.061,05	76.140.812,89		B) INGRESOS	98.726.475,71	93.827.100,61
	1. Reducción de existencias de productos terminados y en curso de fabricación	0,00	0,00		1. Ventas y prestaciones de servicios	187.159,31	188.238,83
600,610*	2. Aprovisionamientos	0,00	0,00		a) Ventas	0,00	0,00
	a) Consumo de mercaderías	0,00	0,00	700.701.702.703.704	b) Prestaciones de servicios	187.159,31	188.238,83
	b) Consumo de materias primas y otras materias consumibles	0,00	0,00		b.1) Prestación de servicios en régimen de derecho personal	0,00	0,00
607	c) Otros gastos externos	0,00	0,00	705	b.2) Precios públicos por prestación de servicios o realización de actividades	187.159,31	188.238,83
	3. Gastos de funcionamiento de los servicios y prestaciones sociales	58.893.447,49	32.427.384,20		2. Aumento de existencias de productos terminados y en curso de fabricación	0,00	0,00
640,641	a) Gastos de personal:	25.661.292,58	24.823.441,74		3. Ingresos de gestión común	62.523.135,70	58.979.227,39
	a.1) Sueldos, salarios y asimilados	19.101.346,82	18.500.635,73	71	a) Ingresos tributarios	61.445.582,48	57.640.660,93
642,644	a.2) Cargas sociales	6.559.945,76	6.322.806,01		a.1) Impuestos propios	55.627.899,04	51.805.217,34
645	b) Prestaciones sociales	75.310,71	96.500,98		a.2) Impuestos cedidos	2.016.882,74	2.024.423,16
68	c) Dotaciones para amortizaciones de inmovilizado	635.590,75	625.087,04	724.725.726.727.733	a.3) Tasas	3.800.800,70	3.811.020,43
	d) Variación de provisiones de tráfico	1.554.331,59	-20.751.964,69	720.731.732	a.4) Contribuciones especiales	0,00	0,00
693,(793)	d.1) Variación de provisiones de existencias	0,00	0,00	740.742	a.5) Otros ingresos tributarios	0,00	0,00
	d.2) Variación de provisiones y pérdidas de créditos incobrables	1.554.331,59	-20.751.964,69	744	b) Ingresos urbanísticos	1.077.553,22	1.338.566,46
675,694,(794)	e) Otros gastos de gestión	26.843.948,41	24.684.182,65	728.735.736.739	4. Otros ingresos de gestión común	5.870.395,82	5.068.101,53
62	e.1) Servicios exteriores	26.834.568,34	24.677.425,82				
63	e.2) Tributos	9.380,07	6.756,83	745,746			
676	e.3) Otros gastos de gestión corriente	0,00	0,00				

EXCMO. AYTO VÉLEZ-MALAGA - 2014

Fecha de Referencia: 31/12/2014
 Fecha de Ref. Secundaria: 31/12/2013
 Fecha de Creación: 17/11/2015

Cuenta del resultado económico-patrimonial

Nº CUENTA	DEBE	Ejercicio 2014	Ejercicio 2013	Nº CUENTA	HABER	Ejercicio 2014	Ejercicio 2013
661.662.663,669	D Gastos financieros y asimilables	4.122.973,45	2.950.136,48	773	a) Reintegros	113.452,38	135.863,97
666.667	f.1) Por deudas	4.122.973,45	2.950.136,48	78	b) Trabajos realizados por a entidad	0,00	0,00
696.697.698.699,(796), (797),(798),(799)	f.2) Pérdidas de inversiones financieras	0,00	0,00	775,776,777	c) Otros ingresos de gestión común	4.593.222,26	3.875.594,40
668	g) Variación de as provisiones de inversiones financieras	0,00	0,00	790	c.1) Ingresos accesorios y otros de gestión corriente	4.593.222,26	3.875.594,40
664	h) Diferencias negativas de cambio	0,00	0,00		c.2) Exceso de provisiones de riesgos y gastos	0,00	0,00
	i) Gastos de operaciones de intercambio financiero	0,00	0,00	760	d) Ingresos de participaciones en capital	0,00	0,00
650.651		21.867.201,50	16.997.853,85	761,762	e) Ingresos de otros valores negociables y de créditos del activo inmovilizado	44.395,14	61.832,35
655.656	4. Transferencias y subvenciones	22.078.285,58	18.614.012,75	763,769	f) Otros intereses e ingresos asimilados	1.119.326,04	994.870,81
	a) Transferencias y subvenciones corrientes	21.867.201,50	16.997.853,85	766	f.1) Otros intereses	1.119.326,04	994.870,81
	c) Transferencias y subvenciones de capital	211.084,08	1.676.158,90	768	f.2) Beneficios en inversiones financieras	0,00	0,00
670.671.672	5. Pérdidas y gastos extraordinarios	7.939.327,98	25.099.415,94	764	g) Diferencias positivas de cambio	0,00	0,00
674	a) Pérdidas procedentes de inmovilizado	186.490,08	0,00	750	h) Ingresos de operaciones de intercambio financiero	0,00	0,00
678	b) Variación de as provisiones de inmovilizado	0,00	0,00	751	5. Transferencias y subvenciones	26.799.181,66	27.185.663,37
679	c) Pérdidas por operaciones de endeudamiento	0,00	0,00	755	a) Transferencias corrientes	18.083.240,32	17.950.356,94
	d) Gastos extraordinarios	5.428,34	5.098,50	756	b) Subvenciones corrientes	4.499.245,96	4.289.796,94
	e) Gastos y pérdidas de otros ejercicios	7.747.409,56	25.094.317,44	770,771,772	c) Transferencias de capital	561.807,13	871.311,91
	AHORRO	9.815.414,66	17.686.287,72	774	d) Subvenciones de capital	3.654.888,25	4.074.197,58
				778	6. Ganancias e ingresos extraordinarios	3.346.603,22	2.405.869,49
				779	a) Beneficios procedentes del inmovilizado	0,00	0,00
					b) Beneficios por operaciones de endeudamiento	0,00	0,00
					c) Ingresos extraordinarios	0,00	0,00
					d) Ingresos y beneficios de otros ejercicios	3.346.603,22	2.405.869,49



E. Estado de Liquidación del Presupuesto



Estado de Liquidación del Presupuesto de Gastos

C u e n t a
G E N E R A L
2014

ESTADO DE LIQUIDACIÓN DEL PRESUPUESTO

I.- Liquidación del presupuesto de gastos

PARTIDA PRESUPUESTARIA	DESCRIPCIÓN	CRÉDITOS PRESUPUESTARIOS		GASTOS COMPROMETIDOS	OBLIGACIONES RECONOCIDAS NETAS	PAGOS	OBLIGACIONES PENDIENTES DE PAGO A 31 DE DICIEMBRE	REMANENTES DE CRÉDITO
		INICIALES	MODIFICAC.					
000001 221 16000	Seguridad Social gastos sociales (Acuerdo, Conv.,)	36.630,00	2.359,12	38.989,12	14.471,40	14.471,40	0,00	24.517,72
000001 221 16008	Asistencia médico-farmacéutica	15.000,00	19.091,35	34.091,35	30.463,93	30.463,93	0,00	3.627,42
000001 221 16209	Gastos sociales (Acuerdo, Conv., Minusv., Bezas)	210.000,00	34.553,08	244.553,08	230.385,18	221.090,80	0,00	23.462,28
000001 912 22601	Gastos protocolarios Compromisión	25.000,00	3.500,00	28.500,00	38.137,61	8.911,51	29.226,10	-9.637,61
000001 912 23020	Dietas personal eventual	1.000,00	0,00	1.000,00	149,60	0,00	149,60	850,40
000001 912 23120	Locomoción personal eventual	1.000,00	0,00	1.000,00	0,00	0,00	0,00	1.000,00
000001 920 13002	Atrasos complemento extraordinario pers. laboral	200.000,00	0,00	200.000,00	192.245,42	192.245,42	0,00	7.754,58
000001 920 16000	Seguridad Social Apilazamiento	1.064.680,89	4.700,12	1.069.381,01	1.070.283,24	1.070.283,24	0,00	-902,23
000001 920 16200	Formación y perfeccionamiento funcion./pers. labor	10.000,00	0,00	10.000,00	12.482,02	7.011,63	5.470,39	-2.482,02
000001 920 16205	Seguro de responsabilidad civil, vida y accidente	70.000,00	-7.194,87	62.805,13	49.000,00	49.000,00	0,00	13.805,13
000001 920 16309	Gastos prevenc. riesgos laboral. y activ. médicos	50.000,00	14.396,00	64.396,00	63.571,76	44.846,78	40.011,75	19.549,22
000001 920 20300	Arrendamiento instalaciones desfilbriladores	14.400,00	0,00	14.400,00	0,00	0,00	0,00	14.400,00
000001 920 22000	Material de oficina Administración General	5.000,00	0,00	5.000,00	0,00	0,00	0,00	5.000,00
000001 920 22001	Prensa y publicaciones Administración General	10.000,00	0,00	10.000,00	3.123,77	3.123,77	0,00	6.876,23
000001 920 22104	Vestuario personal municipal	20.000,00	28.276,10	48.276,10	69.898,50	24.770,15	45.128,35	-21.622,40
000001 920 22400	Seguros vehículos edificios municipales y locales	60.000,00	0,00	60.000,00	33.873,74	33.873,74	0,00	26.126,43
000001 920 22603	Publicación en diarios oficiales	18.000,00	0,00	18.000,00	17.608,52	16.061,37	1.547,15	391,48
000001 920 22699	Gastos diversos Administración General	2.000,00	0,00	2.000,00	25.071,45	7.651,23	17.420,22	-23.071,45
000001 920 22699	Gastos diversos Admión.General Sanciones y Multas	0,00	0,00	0,00	352,01	352,01	0,00	-352,01
000001 920 22706	Estudios y trabajos técnicos administr. general	25.000,00	0,00	25.000,00	33.155,36	116,31	11.331,65	13.552,04
000001 920 22799	Trabajos diversos a realizar por otras empresas	33.883,72	-19.370,95	14.512,77	4.658,50	423,50	4.235,00	9.854,27
000001 920 23020	Dietas Administración General	2.500,00	0,00	2.500,00	149,60	149,60	0,00	2.350,40
000001 920 23120	Locomoción Administración General	2.000,00	0,00	2.000,00	629,83	349,83	280,00	1.370,17
000001 921 60902	Liquidación excesos en obras municipales (2007)	0,00	30.083,51	30.083,51	0,00	0,00	0,00	30.083,51
000001 921 60904	Liquidación excesos en obras municipales	0,00	1.052,46	1.052,46	0,00	0,00	0,00	1.052,46
000101 912 22613	Gastos diversos Tenencia Alcaldía Torre del Mar	0,00	8.630,48	8.630,48	3.730,18	0,00	0,00	8.630,48
000101 912 22699	Gastos diversos Tenencia Alcaldía Torre del Mar	150.000,00	0,00	150.000,00	149.321,44	132.835,42	16.486,02	678,56
000301 912 22699	Gastos diversos Tenencia Alcaldía Calera	55.000,00	-2.977,61	52.022,39	39.973,88	17.916,14	22.057,74	12.048,51
000401 912 22699	Gastos diversos Tenencia Alc. Chulches-Benajarafe	40.000,00	4.840,00	44.840,00	43.393,87	28.709,51	14.684,36	1.446,13
000501 912 22699	Gastos diversos Tenencia Alc. Tropiche-Triana	40.000,00	0,00	40.000,00	35.685,16	26.568,68	9.116,48	4.314,84
010101 912 22699	Gastos diversos Tenencia Alcaldía Almayate	40.000,00	-4.208,38	35.791,62	35.598,53	31.895,98	3.702,55	193,09
010101 241 47000	Plan de Empleo	300.000,00	-171.344,60	128.655,40	127.550,60	116.750,60	5.400,00	6.504,80
010101 419 22699	Gastos div. exposic. animales y ferias ganaderas	3.000,00	0,00	3.000,00	0,00	0,00	0,00	3.000,00
010101 912 10000	Retribuciones básicas miembros órganos de gobierno	354.234,58	-11.593,20	342.641,38	342.641,38	342.641,38	0,00	0,00
010101 912 11000	Retribuciones básicas personal eventual	674.610,86	-20.167,04	654.443,82	655.664,66	655.664,66	0,00	-1.220,84
010101 912 12003	Sueldos del Grupo C1. Presidencia	9.884,84	0,00	9.884,84	9.884,84	9.884,84	0,00	0,00
010101 912 12004	Sueldos del Grupo C2. Presidencia	8.378,58	0,00	8.378,58	8.378,58	8.378,58	0,00	0,00
010101 912 12006	Tributos. Presidencia	3.446,80	0,00	3.446,80	3.446,80	2.595,41	0,00	851,39

ESTADO DE LIQUIDACIÓN DEL PRESUPUESTO

I.- Liquidación del presupuesto de gastos

PARTIDA PRESUPUESTARIA	DESCRIPCIÓN	CRÉDITOS PRESUPUESTARIOS		GASTOS COMPROMETIDOS	OBLIGACIONES RECONOCIDAS NETAS	PAGOS	OBLIGACIONES PENDIENTES DE PAGO A 31 DE DICIEMBRE	REMANENTES DE CRÉDITO
		INICIALES	DEFINITIVOS					
010101 912 12009	Otras retribuciones básicas. Presidencia	1.489,44	1.489,44	1.489,44	1.456,72	1.456,72	0,00	32,72
010101 912 12100	Complemento de destino Presidencia	8.936,64	8.936,64	8.936,64	8.374,16	8.374,16	0,00	362,48
010101 912 12101	Complemento específico Presidencia	20.284,04	20.284,04	20.284,04	20.116,31	20.116,31	0,00	167,73
010101 912 15000	Complemento de productividad Presidencia	6.952,86	6.952,86	6.952,86	6.892,88	6.892,88	0,00	59,98
010101 912 15100	Grafitaciones Presidencia	3.883,66	0,00	0,00	0,00	0,00	0,00	0,00
010101 912 16000	Seguridad Social Presidencia	322.905,11	-7.046,76	315.858,35	297.482,34	297.482,34	0,00	18.376,01
010101 912 22000	Materia de oficina Corporación	2.000,00	2.000,00	2.000,00	923,17	923,17	106,09	1.076,83
010101 912 22601	Gastos protocolarios Alcaldía	22.000,00	22.048,40	33.831,55	33.831,55	28.253,96	5.577,59	-11.783,15
010101 912 23000	Dietas de Cargos Electivos	1.500,00	1.500,00	1.500,00	178,00	178,00	0,00	1.322,00
010101 912 23100	Locomoción de cargos electivos	1.500,00	1.500,00	312,00	312,00	312,00	0,00	1.188,00
010101 912 23300	Indemnizaciones asistencia a sesiones	200.000,00	203.987,00	204.009,40	204.009,39	204.009,39	0,00	-22,39
010101 912 48900	Aportaciones grupos políticos municipales	44.688,00	44.688,00	44.538,61	44.538,61	111.172,00	33.366,61	149,39
010101 920 22799	Otros trabajos realizados por profesionales	2.000,00	2.000,00	0,00	0,00	0,00	0,00	2.000,00
010101 920 48901	Otras transferencias	45.000,00	48.000,00	100.132,36	82.132,36	61.132,36	21.000,00	-34.132,36
010101 920 62900	Otras inversiones	10.000,00	14.377,61	863,29	863,29	0,00	863,29	13.514,32
010101 922 22602	Gastos diversos Gabinete de Prensa Corporación	60.000,00	4.460,77	58.236,97	58.236,97	45.727,71	12.509,26	6.223,80
010101 929 27100	Fondo de contingencia (art. 31 Ley orgánica 2/2012)	420.300,63	895,48	0,00	0,00	0,00	0,00	895,48
010101 942 46300	Mancomunidad de Municipios	396.885,77	493.428,08	426.865,63	426.865,63	0,00	426.865,63	66.562,45
010101 944 46600	Cuota FEMP	4.900,00	4.900,00	4.330,09	4.330,09	4.330,09	0,00	569,91
020101 920 12000	Sueldos del Grupo A1. Secretaría Gral. y Régimen I	44.031,96	44.031,96	44.031,96	44.031,96	44.031,96	0,00	0,00
020101 920 12003	Sueldos del Grupo C1. Secretaría Gral. y Régimen I	19.769,68	19.769,68	19.769,68	19.769,68	19.769,68	0,00	0,00
020101 920 12004	Sueldos del Grupo C2. Secretaría Gral. y Régimen I	75.407,22	75.407,22	75.407,22	75.407,22	75.407,22	0,00	0,00
020101 920 12005	Sueldos del Grupo E. Secretaría Gral. y Régimen I	84.464,38	84.464,38	84.464,38	84.464,38	84.464,38	0,00	0,00
020101 920 12006	Tráneos. Secretaría Gral. y Régimen I	50.184,02	50.184,02	36.813,26	36.813,26	36.813,26	0,00	13.370,76
020101 920 12009	Otras retribuciones básicas. Secretaría Gral. y R.	19.833,20	19.833,20	18.377,40	18.377,40	18.377,40	0,00	1.455,80
020101 920 12100	Complemento de destino Secretaría Gral. y Régimen	118.999,20	118.999,20	109.113,52	109.113,52	109.113,52	0,00	9.885,68
020101 920 12101	Complemento específico Secretaría Gral. y Régimen	275.815,28	275.815,28	284.465,84	284.465,84	284.465,84	0,00	-8.650,56
020101 920 13000	Ret. básicas pers. lab. fijo Secretaría Gral., R.I	254.208,67	254.208,67	242.865,11	242.865,11	242.865,11	0,00	11.343,56
020101 920 13001	Horas extraordinarias personal laboral	5.000,00	5.000,00	3.078,83	3.078,83	3.078,83	0,00	1.921,17
020101 920 13002	Otras rem. pers. lab. fijo Secretaría Gral. y R.I.	313.500,47	313.500,47	320.078,08	320.078,08	320.078,08	0,00	-6.569,61
020101 920 13003	Pers. lab. temporal Secretaría Gral. y Régimen I.	100,00	100,00	0,00	0,00	0,00	0,00	100,00
020101 920 15000	Comp. productividad Secretaría Gral. y Régimen I.	38.329,69	47.474,55	47.474,55	41.424,35	41.424,35	0,00	6.050,20
020101 920 15100	Grafitaciones Secretaría Gral. y Régimen Inter.	3.883,66	3.291,93	2.567,02	2.567,02	2.567,02	0,00	724,91
020101 920 16000	Seguridad Social Secretaría Gral. y Régimen Inter.	378.346,25	379.298,86	379.778,10	353.256,58	353.256,58	0,00	26.042,28
020101 920 22000	Materia de oficina Secretaría y Régimen Interior	2.500,00	2.500,00	2.564,97	2.564,97	2.119,91	445,06	-64,97
020101 920 22100	Suministro energía eléctrica a dependencias	497.284,42	497.284,42	605.669,74	605.669,74	521.651,84	84.017,90	-108.385,32
020101 920 22100	Suministro energía eléctrica a dependencias f.e.a.	123.671,14	123.671,14	123.671,14	123.671,14	123.671,14	0,00	0,00
020101 920 22110	Productos de limpieza edificios municipales	6.000,00	6.000,00	18.085,39	18.085,39	8.815,77	9.269,62	-12.085,39

ESTADO DE LIQUIDACIÓN DEL PRESUPUESTO

I.- Liquidación del presupuesto de gastos

PARTIDA PRESUPUESTARIA	DESCRIPCIÓN	CRÉDITOS PRESUPUESTARIOS		GASTOS COMPROMETIDOS	OBLIGACIONES RECONOCIDAS NETAS	PAGOS	OBLIGACIONES PENDIENTES DE PAGO A 31 DE DICIEMBRE	REMANENTES DE CRÉDITO
		INICIALES	MODIFICAC.					
020101 920 22201	Gastos de Correos y Telégrafos	63.800,00	0,00	63.800,00	50.749,06	50.749,06	0,00	13.050,94
020101 920 22699	Indemnizac. responsabilidad municipal (semeñcias)	1,00	0,00	1,00	0,00	0,00	0,00	1,00
020101 920 22699	Indemnizaciones por responsabilidad municipal	20.000,00	0,00	20.000,00	5.428,34	3.933,10	1.495,24	14.571,66
020101 920 22700	Limpieza Edificios Municipales	3.760.000,00	674.121,45	4.434.121,45	4.283.820,04	3.854.293,83	429.526,21	150.301,41
020101 920 22705	Procesos electorales	1.000,00	0,00	1.000,00	136,90	47,59	89,31	863,10
020101 920 23020	Dícteos personal Secretaría y Régimen Interior	650,00	0,00	650,00	703,85	703,85	0,00	-53,85
020101 920 23120	Locomoción Secretaría y Régimen Interior	600,00	0,00	600,00	232,75	232,75	0,00	367,25
030101 011 35200	Intrínsecos de demora	816.738,03	1.540.893,98	2.357.632,01	2.354.845,10	438.890,96	1.915.954,14	2.786,91
030101 931 12000	Sueldos del Grupo A1. Intervención-Fiscalización P	73.386,60	0,00	73.386,60	77.696,62	77.696,62	0,00	-4.310,02
030101 931 12001	Sueldos del Grupo A2. Intervención-Fiscal. y Pres.	12.906,52	-12.906,52	0,00	0,00	0,00	0,00	0,00
030101 931 12003	Sueldos del Grupo C1. Intervención-Fiscalización P	39.539,36	0,00	39.539,36	41.880,52	41.880,52	0,00	-2.341,16
030101 931 12004	Sueldos del Grupo C2. Intervención-Fiscalización P	33.514,32	0,00	33.514,32	33.730,65	33.730,65	0,00	-216,33
030101 931 12006	Trienios. Intervención-Fiscalización P	31.777,32	0,00	31.777,32	24.124,51	24.124,51	0,00	7.652,81
030101 931 12009	Otras retribuciones básicas. Intervención-Fiscaliz	15.204,70	-994,24	14.210,46	13.860,53	13.835,09	0,00	375,37
030101 931 12100	Complemento de destino Intervención-Fiscalización	91.228,20	-5.962,08	85.266,12	80.461,02	80.305,02	0,00	4.961,10
030101 931 12101	Complemento específico Intervención-Fiscalización	231.348,42	-14.552,70	216.795,72	217.919,88	217.919,88	0,00	-1.124,16
030101 931 13000	Ret. básicas pers. lab. fijo Intervención-Fiscaliz	13.720,98	0,00	13.720,98	13.166,38	13.166,38	0,00	554,60
030101 931 13002	Otras rem. pers. lab. fijo Intervención-Fiscalizac	18.852,63	0,00	18.852,63	18.852,64	18.852,64	0,00	-0,01
030101 931 15000	Comp. productividad Intervención-Fiscalización y P	17.708,31	-835,44	16.872,87	16.594,39	16.182,13	0,00	690,74
030101 931 15100	Gratificaciones Intervención-Fiscalización y Pres.	3.883,66	-1.039,88	2.843,78	1.585,71	1.585,71	0,00	1.258,07
030101 931 16000	Seguridad Social Intervención-Fiscalización y Pres	134.430,94	-8.867,92	125.563,02	125.449,99	116.648,62	0,00	8.914,40
030101 931 20000	Material oficina Intervención-Fiscalizac. y Presup	2.500,00	0,00	2.500,00	390,17	124,27	265,90	2.109,83
030101 931 23020	Dícteos personal Interv-Fiscaliz. y Presupuestos	650,00	0,00	650,00	0,00	0,00	0,00	650,00
030101 931 23120	Locomoción personal Intervención-Fiscal. y Presup.	600,00	0,00	600,00	0,00	0,00	0,00	600,00
030102 231 48000	Ayudas a la ciudadanía	4.300.000,00	25.000,00	4.325.000,00	4.316.124,18	4.225.745,12	90.379,06	8.875,82
030102 932 12000	Sueldos del Grupo A1. Intervención-Gestión Tribut.	29.354,64	0,00	29.354,64	29.910,28	29.910,28	0,00	-555,64
030102 932 12003	Sueldos del Grupo C1. Intervención-Gestión Tribut.	59.309,04	0,00	59.309,04	61.043,64	61.043,64	0,00	-1.734,60
030102 932 12004	Sueldos del Grupo C2. Intervención-Gestión Tribut.	67.028,64	-8.378,58	58.650,06	61.993,89	60.571,57	0,00	-1.921,51
030102 932 12006	Trienios. Intervención-Gestión Tribut.	33.830,86	0,00	33.830,86	26.103,83	26.103,83	0,00	7.727,03
030102 932 12009	Otras retribuciones básicas. Intervención-Gestión	14.121,54	-699,86	13.421,68	13.421,68	13.421,68	0,00	0,00
030102 932 12100	Complemento de destino Intervención-Gestión Tribut	84.729,24	-4.199,16	80.530,08	80.381,88	80.381,88	0,00	148,20
030102 932 12101	Complemento específico Intervención-Gestión Tribut	204.089,18	-9.131,10	194.958,08	194.668,19	194.668,19	0,00	289,89
030102 932 15000	Comp. productividad Intervención-Gestión Tributaria	35.408,82	-524,18	34.884,64	34.705,28	34.705,28	0,00	179,36
030102 932 15100	Gratificaciones Intervención-Gestión Tributaria	3.883,66	-3.883,66	0,00	0,00	0,00	0,00	0,00
030102 932 22000	Seguridad Social Intervención-Gestión Tributaria	131.771,07	-6.703,11	125.067,96	125.067,96	90.831,65	0,00	34.236,31
030102 932 23020	Material oficina Intervención-Gestión Tributaria	2.500,00	0,00	2.500,00	1.528,75	1.485,47	43,28	971,25
030102 932 23120	Dícteos personal Intervención-Gestión Tribut.	650,00	0,00	650,00	0,00	0,00	0,00	650,00
030102 932 23120	Locomoción personal Intervención-Gestión Tribut.	600,00	0,00	600,00	0,00	0,00	0,00	600,00

ESTADO DE LIQUIDACIÓN DEL PRESUPUESTO

I.- Liquidación del presupuesto de gastos

PARTIDA PRESUPUESTARIA	DESCRIPCIÓN	CRÉDITOS PRESUPUESTARIOS			GASTOS COMPROMETIDOS	OBLIGACIONES RECONOCIDAS NETAS	PAGOS	OBLIGACIONES PENDIENTES DE PAGO A 31 DE DICIEMBRE	REMANENTES DE CRÉDITO
		INICIALES	MODIFICAC.	DEFINITIVOS					
040101 011 31000	Intereses de préstamos con Entidades financieras	494.901,13	0,00	494.901,13	358.665,19	358.665,19	0,00	136.235,94	
040101 011 31001	Intereses de préstamo canon de mejora	89.899,63	92.649,26	182.548,89	0,00	0,00	0,00	182.548,89	
040101 011 31002	Intereses de préstamo RD-ley 4/2012	1.727.393,30	0,00	1.727.393,30	1.598.468,41	1.598.468,41	0,00	128.924,89	
040101 011 31003	Intereses de operaciones de Tesorería	162.500,00	0,00	162.500,00	0,00	0,00	0,00	162.500,00	
040101 011 31004	Intereses de préstamo avalado a EMVIPSA (Bankia)	1,00	0,00	1,00	0,00	0,00	0,00	1,00	
040101 011 31005	Intereses de préstamo RD-ley 8/2013	203.328,49	0,00	203.328,49	215.583,91	215.583,91	0,00	-12.255,42	
040101 011 35201	Intereses de demora Agencia Tributaria	0,00	0,00	0,00	23.768,83	23.768,83	0,00	-23.768,83	
040101 011 35202	Intereses aplazamiento Seguridad Social	119.242,98	0,00	119.242,98	119.165,92	119.165,92	0,00	77,06	
040101 011 35203	Intereses de demora aplazamiento derivación deuda	37.500,00	0,00	37.500,00	37.428,68	37.428,68	0,00	71,32	
040101 011 35900	Intereses de demora compensac. aplaz. Agencia Trib	0,00	0,00	0,00	13.491,09	13.491,09	0,00	-13.491,09	
040101 011 91300	Otros gastos financieros	99.928,68	0,00	99.928,68	110.973,22	110.973,22	0,00	-11.044,54	
040101 011 91301	Préstamo financiación inversiones 2014	82.864,85	0,00	82.864,85	44.444,44	44.444,44	0,00	38.420,41	
040101 011 91302	Préstamo Cajasar, ejercicio 2014	0,00	0,00	0,00	44.444,44	44.444,44	0,00	-44.444,44	
040101 011 91306	Préstamo Banco de Crédito Local, ejerc. 2005	100.000,00	0,00	100.000,00	100.000,00	100.000,00	0,00	0,00	
040101 011 91307	Préstamo Banco Español de Crédito, ejerc. 2005	87.500,00	0,00	87.500,00	111.041,24	111.041,24	0,00	-23.541,24	
040101 011 91308	Préstamo Banco Santander, ejerc. 2005	94.058,94	0,00	94.058,94	70.524,19	70.524,19	0,00	23.534,75	
040101 011 91309	Préstamo BBVA-BCL 2006	126.692,40	0,00	126.692,40	126.692,46	126.692,46	0,00	-0,06	
040101 011 91310	Préstamo Dexia 2006	587.500,00	0,00	587.500,00	587.500,00	587.500,00	0,00	0,00	
040101 011 91311	Préstamo Unicaja FOMIT 2006	630.000,00	0,00	630.000,00	630.000,00	630.000,00	0,00	0,00	
040101 011 91312	Préstamo BCL 2007	125.000,04	0,00	125.000,04	124.999,95	124.999,95	0,00	0,09	
040101 011 91313	Préstamo Banco Santander 2007	118.749,96	0,00	118.749,96	120.000,00	120.000,00	0,00	-1.250,04	
040101 011 91314	Préstamo Caja Madrid (Bankia) 2007	255.008,96	0,00	255.008,96	254.814,54	254.814,54	0,00	194,42	
040101 011 91315	Préstamo Dexia 2008	122.499,96	0,00	122.499,96	122.499,96	122.499,96	0,00	0,00	
040101 011 91316	Préstamo Canon de mejora	259.798,65	191.198,79	450.997,44	0,00	0,00	0,00	450.997,44	
040101 011 91317	Préstamo Cajamar 2009	500.000,04	0,00	500.000,04	500.000,04	500.000,04	0,00	0,00	
040101 011 91319	Préstamo Banco Santander 2010	225.254,41	0,00	225.254,41	227.044,44	227.044,44	0,00	-1.790,03	
040101 011 91320	Préstamo Dexia Sabadell 2010	230.769,24	0,00	230.769,24	230.769,24	230.769,24	0,00	0,00	
040101 011 91321	Préstamo ICO 2011	951.494,47	0,00	951.494,47	951.494,47	951.494,47	0,00	0,00	
040101 011 91322	Préstamo avalado a EMVIPSA (Bankia)	1,00	0,00	1,00	0,00	0,00	0,00	1,00	
040101 011 91323	Préstamo Cajamar FOMIT 2008	588.061,03	0,00	588.061,03	588.062,00	588.062,00	0,00	-0,97	
040101 011 91324	Préstamo RD-ley 4/2012 La Caixa	217.337,54	3.242.194,72	3.459.532,26	3.459.532,26	3.459.532,26	0,00	0,00	
040101 011 91325	Préstamo RD-ley 4/2012 Banesto 2º	48.552,79	1.456.602,50	1.505.155,29	1.505.155,29	1.505.155,29	0,00	0,00	
040101 011 91326	Préstamo RD-ley 4/2012 BBVA	217.145,20	3.253.362,02	3.470.507,22	3.470.507,22	3.470.507,22	0,00	0,00	
040101 011 91327	Préstamo RD-ley 4/2012 Banesto	188.767,38	2.831.510,58	3.020.277,96	3.020.277,96	3.020.277,96	0,00	0,00	
040101 011 91328	Préstamo RD-ley 4/2012 Bamba	216.968,28	3.254.524,08	3.471.492,36	3.471.492,36	3.471.492,36	0,00	0,00	
040101 011 91329	Préstamo RD-ley 4/2012 Santander	114.251,44	1.713.771,60	1.828.023,04	1.828.023,04	1.828.023,04	0,00	0,00	
040101 011 91330	Préstamo RD-ley 4/2012 Popular	239.674,90	3.595.123,52	3.834.798,42	3.834.798,42	3.834.798,42	0,00	0,00	
040101 011 91331	Préstamo RD-ley 4/2012 Nova Galicia	536.628,34	8.064.850,02	8.601.478,36	8.586.053,68	8.586.053,68	4.283.031,09	15.424,68	

ESTADO DE LIQUIDACIÓN DEL PRESUPUESTO

I.- Liquidación del presupuesto de gastos

PARTE PRESUPUESTARIA	DESCRIPCIÓN	CRÉDITOS PRESUPUESTARIOS		GASTOS COMPROMETIDOS	OBLIGACIONES RECONOCIDAS NETAS	PAGOS	OBLIGACIONES PENDIENTES DE PAGO A 31 DE DICIEMBRE	REMANENTES DE CRÉDITO
		INICIALES	MODIFICAC. DEFINITIVOS					
040101 934 12000	Sueldos del Grupo A1. Tesorería Municipal	29.354,64	0,00	29.354,64	28.975,94	28.975,94	0,00	378,70
040101 934 12003	Sueldos del Grupo C1. Tesorería Municipal	19.769,68	0,00	19.769,68	19.769,68	19.769,68	0,00	0,00
040101 934 12004	Sueldos del Grupo C2. Tesorería Municipal	25.135,74	-8.378,58	16.757,16	16.757,16	16.757,16	0,00	0,00
040101 934 12006	Trienios. Tesorería Municipal	16.777,62	0,00	16.777,62	13.139,32	13.139,32	0,00	3.638,30
040101 934 12009	Otras retribuciones básicas. Tesorería Municipal	7.595,28	-699,86	6.895,42	6.895,42	6.895,42	0,00	0,00
040101 934 12100	Complemento de destino Tesorería Municipal	45.571,68	-4.199,16	41.372,52	41.017,32	41.017,32	0,00	355,20
040101 934 12101	Complemento específico Tesorería Municipal	121.029,38	-9.131,10	111.898,28	111.645,90	111.645,90	0,00	252,38
040101 934 13000	Ret. básicas pers. lab. fijo Tesorería Municipal	9.614,59	0,00	9.614,59	9.224,76	9.224,76	0,00	389,83
040101 934 13002	Otras rem. pers. lab. fijo Tesorería Municipal	14.029,19	0,00	14.029,19	13.510,96	13.510,96	0,00	518,23
040101 934 15000	Complemento de productividad Tesorería Municipal	10.795,02	-524,18	10.270,84	9.954,60	9.954,60	0,00	316,24
040101 934 15100	Gratificaciones Tesorería Municipal	3.883,66	-3.883,66	0,00	0,00	0,00	0,00	0,00
040101 934 15100	Seguridad Social Tesorería Municipal	69.641,21	-6.649,37	62.991,84	62.991,84	62.991,84	0,00	0,00
040101 934 16000	Materia de oficina Tesorería	2.500,00	150,00	2.650,00	2.656,04	2.656,04	0,00	0,00
040101 934 22000	Premio cobranza Patronato Recaudación Provincial	2.612.000,00	0,00	2.612.000,00	2.385.231,11	2.385.231,11	615,87	-6,04
040101 934 22700	Mantenimiento software-hardware Tesorería	5.000,00	0,00	5.000,00	4.778,02	4.778,02	0,00	226.768,89
040101 934 22799	Dieta personal Tesorería	650,00	0,00	650,00	0,00	0,00	0,00	221,98
040101 934 23020	Locomoción personal Tesorería	600,00	0,00	600,00	0,00	0,00	0,00	650,00
040101 934 23120	Sueldos del Grupo A1. Contratación Adva. y Patrim.	29.354,64	0,00	29.354,64	29.354,64	29.354,64	0,00	600,00
050101 920 12000	Sueldos del Grupo C1. Contratación Adva. y Patrim.	29.654,52	0,00	29.654,52	29.654,52	29.654,52	0,00	0,00
050101 920 12003	Sueldos del Grupo C2. Contratación Adva. y Patrim.	8.378,58	0,00	8.378,58	8.378,58	8.378,58	0,00	0,00
050101 920 12004	Trienios. Contratación Adva. y Patrimonio	17.247,43	0,00	17.247,43	16.138,23	16.138,23	0,00	1.109,20
050101 920 12006	Otras retribuciones básicas. Contratación Adva. P	6.601,16	0,00	6.601,16	6.601,16	6.601,16	0,00	0,00
050101 920 12009	Complemento de destino Contratación Adva. y Patrim	39.606,96	0,00	39.606,96	39.606,96	39.606,96	0,00	0,00
050101 920 12101	Complemento específico Contratación Adva. y Patrim	96.086,04	0,00	96.086,04	96.086,04	96.086,04	0,00	0,00
050101 920 15000	Comp. productividad Contratación Adva. y Patrimonio	12.638,88	4.857,16	17.496,04	17.496,04	17.496,04	0,00	0,00
050101 920 15100	Gratificaciones Contratación Adva. y Patrimonio	3.883,66	-3.883,66	0,00	0,00	0,00	0,00	0,00
050101 920 16000	Seguridad Social Contratación Adva. y Patrimonio	57.363,09	0,00	57.363,09	56.440,26	56.440,26	0,00	922,83
050101 920 22000	Materia de oficina Contratación	1.500,00	0,00	1.500,00	118,71	118,71	7,90	1.381,29
050101 920 23020	Dieta personal Contratación	600,00	0,00	600,00	0,00	0,00	0,00	600,00
050101 920 23120	Locomoción personal Contratación	500,00	0,00	500,00	0,00	0,00	0,00	500,00
060101 151 12000	Sueldos del Grupo A1. Urbanismo	117.418,56	-11.007,99	106.410,57	105.314,90	105.314,90	0,00	1.095,67
060101 151 12001	Sueldos del Grupo A2. Urbanismo	103.252,16	-9.679,88	93.572,28	92.409,03	92.409,03	0,00	1.163,25
060101 151 12003	Sueldos del Grupo C1. Urbanismo	49.424,20	-7.556,78	41.867,42	45.610,98	45.610,98	0,00	-3.743,56
060101 151 12004	Sueldos del Grupo C2. Urbanismo	167.571,60	-6.283,92	161.287,68	163.318,16	163.318,16	0,00	-2.030,48
060101 151 12006	Trienios. Urbanismo	65.791,15	-1.567,83	64.223,32	55.797,37	55.797,37	0,00	8.425,95
060101 151 12009	Otras retribuciones básicas. Urbanismo	38.868,58	-3.472,50	35.396,08	34.531,70	34.531,70	0,00	864,38
060101 151 12100	Complemento de destino Urbanismo	233.211,48	-19.413,36	213.798,12	211.800,95	211.800,95	0,00	1.997,17
060101 151 12101	Complemento específico Urbanismo	565.227,90	-46.601,84	518.626,06	526.125,96	526.125,96	0,00	-7.499,90

ESTADO DE LIQUIDACIÓN DEL PRESUPUESTO

I.- Liquidación del presupuesto de gastos

PARTIDA PRESUPUESTARIA	DESCRIPCIÓN	CRÉDITOS PRESUPUESTARIOS		GASTOS COMPROMETIDOS	OBLIGACIONES RECONOCIDAS NETAS	PAGOS	OBLIGACIONES PENDIENTES DE PAGO A 31 DE DICIEMBRE	REMANENTES DE CRÉDITO
		INICIALES	MODIFICAC.					
060101 151 15000	Complemento de productividad Urbanismo	51.928,15	0,00	47.789,69	47.067,75	47.067,75	0,00	4.860,40
060101 151 15100	Gradificaciones Urbanismo	3.883,66	-1.002,42	0,00	0,00	0,00	0,00	2.881,24
060101 151 16000	Seguridad Social Urbanismo	339.646,20	-7.469,65	306.341,18	306.341,18	306.341,18	0,00	25.835,37
060101 151 22699	Ejecución subsidiaria EPLU 107/07	0,00	329,59	0,00	0,00	0,00	0,00	329,59
060101 151 22699	Ejecución subsidiaria EPLU 138/00	0,00	43.450,74	0,00	0,00	0,00	0,00	43.450,74
060101 151 22699	Ejecución subsidiaria EPLU 138/2000	0,00	4.826,98	0,00	0,00	0,00	0,00	4.826,98
060101 151 22699	Ejecución subsidiaria EPLU 167/09	0,00	26.251,84	0,00	0,00	0,00	0,00	26.251,84
060101 151 22699	Ejecución subsidiaria EPLU 161/08	0,00	386,00	0,00	0,00	0,00	0,00	386,00
060101 151 22699	Ejecución subsidiaria EPLU 192/06	0,00	35.000,00	0,00	0,00	0,00	0,00	35.000,00
060101 151 22699	Ejecución subsidiaria EPLU 216/2006	0,00	33.310,26	0,00	0,00	0,00	0,00	33.310,26
060101 151 22699	Ejecución subsidiaria EPLU 218/07	0,00	7.800,00	0,00	0,00	0,00	0,00	7.800,00
060101 151 22699	Ejecución subsidiaria EPLU 219/07	0,00	4.888,42	0,00	0,00	0,00	0,00	4.888,42
060101 151 22699	Ejecución subsidiaria EPLU 222/07	0,00	7.927,94	7.927,94	7.927,94	6.242,37	1.685,57	0,00
060101 151 22699	Ejecución subsidiaria EPLU 225/2003	0,00	8.160,43	0,00	0,00	0,00	0,00	8.160,43
060101 151 22699	Ejecución subsidiaria EPLU 236/2003	0,00	18.600,75	0,00	0,00	0,00	0,00	18.600,75
060101 151 22699	Ejecución subsidiaria EPLU 254/2003	0,00	23.267,76	0,00	0,00	0,00	0,00	23.267,76
060101 151 22699	Ejecución subsidiaria EPLU 265/06	0,00	4.255,22	0,00	0,00	0,00	0,00	4.255,22
060101 151 22699	Ejecución subsidiaria EPLU 2802	0,00	165,65	0,00	0,00	0,00	0,00	165,65
060101 151 22699	Ejecución subsidiaria EPLU 292/2006	0,00	940,81	0,00	0,00	0,00	0,00	940,81
060101 151 22699	Ejecución subsidiaria EPLU 340/01	0,00	7.637,88	0,00	0,00	0,00	0,00	7.637,88
060101 151 22699	Ejecución subsidiaria EPLU 36/04	0,00	7.731,38	0,00	0,00	0,00	0,00	7.731,38
060101 151 22699	Ejecución subsidiaria EPLU 38/09	0,00	10.226,78	0,00	0,00	0,00	0,00	10.226,78
060101 151 22699	Ejecución subsidiaria EPLU 55/06	0,00	12.122,51	12.122,51	0,00	0,00	0,00	12.122,51
060101 151 22699	Ejecución subsidiaria EPLU 56/07	0,00	19.455,86	0,00	0,00	0,00	0,00	19.455,86
060101 151 22699	Ejecución subsidiaria EPLU 61/2002	0,00	7.108,67	0,00	0,00	0,00	0,00	7.108,67
060101 151 22699	Ejecución subsidiaria EPLU 72/2012	0,00	1.228,97	0,00	0,00	0,00	0,00	1.228,97
060101 151 22699	Ejecución subsidiaria O.E. 116/2009	0,00	800,00	0,00	0,00	0,00	0,00	800,00
060101 151 22699	Ejecución subsidiaria O.E. 40/08	0,00	1.404,41	0,00	0,00	0,00	0,00	1.404,41
060101 151 22699	Ejecución subsidiaria O.E. 49/07	0,00	27.642,36	0,00	0,00	0,00	0,00	27.642,36
060101 151 22699	Ejecución subsidiaria O.E. 53/06	0,00	16.289,00	0,00	0,00	0,00	0,00	16.289,00
060101 151 22699	Ejecución subsidiaria O.E. 67/09	0,00	2.183,90	0,00	0,00	0,00	0,00	2.183,90
060101 151 22699	Ejecución subsidiaria obras SUP-T-7	0,00	738.544,47	0,00	0,00	0,00	0,00	738.544,47
060101 151 22699	Gastos diversos Urbanismo	12.000,00	0,00	15.664,53	15.664,53	7.691,47	7.973,06	-3.664,53
060101 151 22699	Gastos ejecución subsidiaria EPLU 105/07	0,00	12.812,80	0,00	0,00	0,00	0,00	12.812,80
060101 151 22699	Gastos ejecución subsidiaria EPLU 105/12	0,00	5.888,56	0,00	0,00	0,00	0,00	5.888,56
060101 151 22699	Gastos ejecución subsidiaria EPLU 125/09	0,00	15.524,68	15.524,68	0,00	0,00	0,00	15.524,68
060101 151 22699	Gastos ejecución subsidiaria EPLU 25/09	0,00	16.683,88	16.683,88	0,00	0,00	0,00	16.683,88
060101 151 22699	Gastos ejecución subsidiaria EPLU 291/06	0,00	6.652,07	0,00	0,00	0,00	0,00	6.652,07

ESTADO DE LIQUIDACIÓN DEL PRESUPUESTO

I.- Liquidación del presupuesto de gastos

PARTIDA PRESUPUESTARIA	DESCRIPCIÓN	CRÉDITOS PRESUPUESTARIOS		GASTOS COMPROMETIDOS	OBLIGACIONES RECONOCIDAS NETAS	PAGOS	OBLIGACIONES PENDIENTES DE PAGO A 31 DE DICIEMBRE	REMANENTES DE CRÉDITO
		INICIALES	MODIFICAC. DEFINITIVOS					
060101 151 22699	Gastos ejecución subsidiaria EPLU 3/11	0,00	9.842,60	0,00	0,00	0,00	0,00	9.842,60
060101 151 22699	Gastos ejecución subsidiaria EPLU 30/02	0,00	2.078,38	0,00	0,00	0,00	0,00	2.078,38
060101 151 22699	Gastos ejecución subsidiaria EPLU 31/12	0,00	8.215,90	0,00	0,00	0,00	0,00	8.215,90
060101 151 22699	Gastos ejecución subsidiaria EPLU 67/08	0,00	8.716,42	8.716,42	0,00	0,00	0,00	8.716,42
060101 151 22699	Gastos ejecución subsidiaria EPLU 80/12	0,00	5.324,00	0,00	0,00	0,00	0,00	5.324,00
060101 151 22699	Gastos ejecución subsidiaria EPLU 88/12	0,00	3.569,50	0,00	0,00	0,00	0,00	3.569,50
060101 151 22699	Gastos ejecución subsidiaria EPLU 96/09	0,00	29.623,50	0,00	0,00	0,00	0,00	29.623,50
060101 151 22699	Gastos ejecución subsidiaria O.E. 12/2012	0,00	1.500,00	0,00	0,00	0,00	0,00	1.500,00
060101 151 22699	Gastos ejecución subsidiaria O.E. 15/22/2012	0,00	42.102,00	0,00	0,00	0,00	0,00	42.102,00
060101 151 22699	Gastos ejecución subsidiaria O.E. 17/12/2013	0,00	3.200,00	0,00	0,00	0,00	0,00	3.200,00
060101 151 22699	Gastos ejecución subsidiaria O.E. 32/11	0,00	1.000,00	0,00	0,00	0,00	0,00	1.000,00
060101 151 22699	Gastos ejecución subsidiaria O.E. 33/2009	0,00	661,91	0,00	0,00	0,00	0,00	661,91
060101 151 22699	Gastos ejecución subsidiaria O.E. 63/2013	0,00	17.251,20	17.251,20	16.767,20	16.767,20	0,00	484,00
060101 151 22699	Gastos ejecución subsidiaria O.E. 69/2011	0,00	4.100,00	0,00	0,00	0,00	0,00	4.100,00
060101 151 22699	Gastos ejecución subsidiaria O.E. 92/2008	0,00	4.533,00	0,00	0,00	0,00	0,00	4.533,00
060101 151 22699	Gastos ejecuciones subsidiarias	0,00	76.970,29	29.542,63	0,00	0,00	0,00	76.970,29
060101 151 22699	Gtos. ejecuc. subsid. EPLU 324/01, 94/03 y 174/04.	0,00	5.508,21	0,00	0,00	0,00	0,00	5.508,21
060101 151 22799	Demoliciones y otras obras urgentes	0,00	49.232,37	10.388,88	0,00	0,00	0,00	49.232,37
060101 151 60001	Patrimonio Municipal de Suelo con Financiación Ate	0,00	476.199,23	0,00	0,00	0,00	0,00	476.199,23
060101 151 60002	Patrimonio M. Suelo Financiación Afectada (GMU)	0,00	391.380,78	178.376,58	30.923,00	20.835,13	10.087,87	360.457,78
060101 151 60003	Expropiación S.L. T-8	131.913,15	0,00	0,00	0,00	0,00	0,00	131.913,15
060101 151 60931	Obras de Urbanización UE.YM-2A	0,00	44.022,66	0,00	0,00	0,00	0,00	44.022,66
060101 151 60932	Obras de Urbanización UE.CH-1-3-4-5	0,00	8.803,50	0,00	0,00	0,00	0,00	8.803,50
060101 151 60933	Obras de Urbanización SUP.VM-7	0,00	347.654,33	0,00	0,00	0,00	0,00	347.654,33
060101 151 60934	Obras de Urbanización UE-1 SUP.VM-8	0,00	61.714,41	0,00	0,00	0,00	0,00	61.714,41
060101 151 60935	Obras de Urbanización UE.B-13 Los Arquillos	0,00	52.158,12	0,00	0,00	0,00	0,00	52.158,12
060101 151 60936	Ejecución de aval UE.A-18	0,00	139.708,11	0,00	0,00	0,00	0,00	139.708,11
060101 151 60937	Obras de Urbanización UE.YM-5 Huerto Vicario	0,00	8.571,62	0,00	0,00	0,00	0,00	8.571,62
060101 151 60938	Obras de Urbanización UE.B-15	0,00	116.450,00	0,00	0,00	0,00	0,00	116.450,00
060101 151 60939	Obras de Urbanización UE.YM-31	0,00	13.600,00	0,00	0,00	0,00	0,00	13.600,00
060101 151 60940	Obras de Urbanización UE.L-2	0,00	29.386,33	0,00	0,00	0,00	0,00	29.386,33
060101 151 60941	Obras de Urbanización UE-3 SUP.VM-8	0,00	119.558,69	0,00	0,00	0,00	0,00	119.558,69
060101 151 60942	Obras de Urbanización UE.YM-36	0,00	50.945,08	0,00	0,00	0,00	0,00	50.945,08
060101 151 60943	Obras de Urbanización UE.YM-18.2	0,00	206.544,55	1.096,03	0,00	0,00	0,00	206.544,55
060101 151 63200	Obras rehab. y urbanizac. antigua fábrica azúcar	0,00	62.831,85	62.471,86	62.471,86	62.471,86	0,00	359,99
060101 151 78001	Subv. Rehab. viviendas centro histórico (BIC) 2012	0,00	8.245,78	0,00	0,00	0,00	0,00	8.245,78
060102 150 22000	Material oficina Servicio Urbanismo e Infraestruct.	7.000,00	0,00	4.686,18	4.686,18	2.994,61	1.691,57	2.313,82
060102 150 23020	Dietas personal de Urbanismo e Infraestructuras	1.500,00	0,00	0,00	0,00	0,00	0,00	1.500,00

ESTADO DE LIQUIDACIÓN DEL PRESUPUESTO

I.- Liquidación del presupuesto de gastos

PARTIDA PRESUPUESTARIA	DESCRIPCIÓN	CRÉDITOS PRESUPUESTARIOS		GASTOS COMPROMETIDOS	OBLIGACIONES RECONOCIDAS NETAS	PAGOS	OBLIGACIONES PENDIENTES DE PAGO A 31 DE DICIEMBRE	REMANENTES DE CRÉDITO
		INICIALES	MODIFICAC. DEFINITIVOS					
060102 150 23120	Locomoción Servicio de Urbanismo e Infraestructura	1.500,00	0,00	1.500,00	126,92	126,92	0,00	1.373,08
060102 151 22501	Tributos Junta Andaluza	5.000,00	0,00	5.000,00	8.882,72	4.041,18	4.841,54	-3.882,72
060102 151 22502	Tributos y otros de las Entidades Locales	0,00	0,00	0,00	497,35	497,35	0,00	-497,35
060102 151 22706	Estudios y trabajos técnicos Urbanismo	500.000,00	0,00	500.000,00	284.241,85	190.379,08	93.862,77	215.758,15
060102 151 60902	PPQS-2006: Reurb. conjunto Vélez Sol (1ª Fase)	0,00	999,90	999,90	0,00	0,00	0,00	999,90
060102 151 60903	Construcción de vías ciclistas	0,00	19.533,53	19.533,53	0,00	0,00	0,00	19.533,53
060102 151 60918	Urb. c/ Genero Rincón y transversales en T.M	0,00	3.285,38	3.285,38	0,00	0,00	0,00	3.285,38
060102 151 60920	Obras en accesibilidad urbano y playas en T.M.	0,00	701,01	701,01	0,00	0,00	0,00	701,01
060102 151 60921	Plan de accesibilidad en Vélez-Málaga	0,00	1.435,94	1.435,94	0,00	0,00	0,00	1.435,94
060102 151 60922	Obras saneamiento zona oriental de Lagos	0,00	670,00	670,00	0,00	0,00	0,00	670,00
060102 151 60924	Proyecto zona decaanso vías ciclistas	0,00	3.480,00	3.480,00	0,00	0,00	0,00	3.480,00
060102 151 61900	Aportación municipal Urbanización SG-T-11	135.000,00	0,00	135.000,00	0,00	0,00	0,00	0,00
060102 151 61901	Construcción y mejora rotonda Chitiches con N-340	0,00	421,71	421,71	17.701,68	17.701,68	0,00	421,71
060102 151 61902	PFEA-03-14 Limpieza y vallado parcelas municipale	0,00	125.387,32	125.387,32	0,00	0,00	0,00	107.685,64
060102 151 61904	Mejora medioambiental entorno Torre Chitiches	0,00	200,32	200,32	0,00	0,00	0,00	200,32
060102 151 61905	Accond. zonas libres parques infantiles Triana, T.M	0,00	273,33	273,33	0,00	0,00	0,00	273,33
060102 151 61906	Plan Director Fortaleza	0,00	442.108,89	442.108,89	395.650,74	395.650,74	0,00	46.458,15
060102 151 61916	Mejora accesibilidad c/ La Carrera (1ª Fase)	0,00	148,81	148,81	0,00	0,00	0,00	148,81
060102 151 61919	Centro Comercial Abierto	0,00	114.707,00	114.707,00	0,00	0,00	0,00	114.707,00
060102 151 61921	Remodelación Plaza Plazamar	0,00	34.028,48	34.028,48	34.028,48	32.650,36	0,00	1.378,12
060102 151 61941	Renov. red alcantarillado de c/ Levante en T.M.	0,00	12,62	12,62	0,00	0,00	0,00	12,62
060102 151 62202	Obras de mejora N-340 tramo Mezquillín-Lagos	0,00	563.421,32	563.421,32	512.713,37	167.616,97	345.096,40	50.707,95
060102 151 62203	Planes Provinciales Obras y Servicios 2010	0,00	25.548,72	25.548,72	0,00	0,00	0,00	25.548,72
060102 151 62208	Const. edf. Almacén asociaciones vecinales Y.M.	0,00	23,56	23,56	0,00	0,00	0,00	23,56
060102 155 12000	Mejora accesos Edf. Mpal. para OALDIM-La Pañoleta	0,00	440,26	440,26	0,00	0,00	0,00	440,26
060102 155 12001	Reforma Centro de Día de Mayores de Capuchinos	0,00	9.941,69	9.941,69	0,00	0,00	0,00	9.941,69
060102 155 12003	Suellos del Grupo A1. Infraestructuras	29.354,64	0,00	29.354,64	29.854,39	29.854,39	0,00	-499,75
060102 155 12004	Suellos del Grupo A2. Infraestructuras	38.719,56	0,00	38.719,56	40.192,32	40.192,32	0,00	-1.472,76
060102 155 12005	Suellos del Grupo C1. Infraestructuras	39.539,36	-1.640,00	37.899,36	38.300,33	38.300,33	0,00	-400,97
060102 155 12006	Suellos del Grupo C2. Infraestructuras	83.785,80	-1.395,00	82.390,80	82.960,38	82.960,38	0,00	-569,58
060102 155 12009	Suellos del Grupo E. Infraestructuras	7.678,58	0,00	7.678,58	7.705,52	7.705,52	0,00	-26,94
060102 155 12100	Trinidos. Infraestructuras	35.021,84	0,00	35.021,84	29.621,67	29.621,67	0,00	5.400,17
060102 155 12101	Otras retribuciones básicas. Infraestructuras	18.133,58	0,00	18.133,58	17.151,08	17.151,08	0,00	982,50
060102 155 13000	Complemento de destino Infraestructuras	108.801,48	-1.645,00	107.156,48	100.304,42	100.304,42	0,00	6.852,06
060102 155 13002	Complemento específico Infraestructuras	255.699,96	-3.380,00	252.319,96	241.494,09	241.494,09	0,00	10.825,87
060102 155 13003	Ret. básicas pers. lab. fijo Infraestructuras	199.890,38	0,00	199.890,38	192.351,22	192.351,22	0,00	7.539,16
060102 155 13100	Otras rem. pers. lab. fijo Infraestructuras	282.100,24	0,00	282.100,24	288.475,57	288.475,57	0,00	-6.375,33
060102 155 13100	Personal laboral temporal Infraestructuras	75.000,00	0,00	75.000,00	41.999,93	41.714,14	0,00	33.285,86

ESTADO DE LIQUIDACIÓN DEL PRESUPUESTO

I.- Liquidación del presupuesto de gastos

PARTIDA PRESUPUESTARIA	DESCRIPCIÓN	CRÉDITOS PRESUPUESTARIOS			GASTOS COMPROMETIDOS	OBLIGACIONES RECONOCIDAS NETAS	PAGOS	OBLIGACIONES PENDIENTES DE PAGO A 31 DE DICIEMBRE	REMANENTES DE CRÉDITO
		INICIALES	MODIFICAC.	DEFINITIVOS					
060102 155 13101	Programa Ayuda a la Contratación 2013	0,00	93.242,57	93.242,57	91.265,39	91.265,39	0,00	1.977,18	
060102 155 13102	Programa Ayuda a la Contratación 2014	0,00	198.008,69	198.008,69	0,00	0,00	0,00	198.008,69	
060102 155 15000	Complemento de productividad Infraestructuras	37.863,63	0,00	37.863,63	38.077,16	35.986,24	0,00	1.877,39	
060102 155 15100	Gratificaciones Infraestructuras	3.883,66	0,00	3.883,66	1.028,50	1.028,50	0,00	2.855,16	
060102 155 16000	Seguridad Social Infraestructuras	382.902,68	42.832,60	425.735,28	426.382,78	425.470,05	0,00	265,23	
060102 155 16001	Seg. Social Programa Ayuda a la Contratación 2014	0,00	120.333,26	120.333,26	0,00	0,00	0,00	120.333,26	
060102 155 21000	Mantenimiento vías públicas	170.000,00	46.324,86	216.324,86	193.310,36	156.021,31	0,00	23.014,50	
060102 155 21001	Mantenimiento vías públicas. SAVE	19.000,00	0,00	19.000,00	39.421,30	28.142,88	37.289,05	23.014,50	
060102 155 21002	Mantenimiento y conservación mobiliario urbano	20.000,00	0,00	20.000,00	1.933,53	1.933,53	11.278,42	-20.421,30	
060102 155 21300	Mantenimiento útiles SAVE	1.000,00	0,00	1.000,00	605,83	0,00	605,83	18.066,47	
060102 155 21301	Mantenimiento útiles. Servicio vías públicas	25.000,00	706,13	25.706,13	13.505,33	11.568,31	1.937,02	12.200,80	
060102 155 60904	Circunvalación norte del núcleo de Vélez-Málaga	0,00	838,00	838,00	0,00	0,00	0,00	838,00	
060102 155 60905	Urb. tramo urbano carretera de Arenas. Fases 2 y 3	0,00	11.629,48	11.629,48	0,00	0,00	0,00	11.629,48	
060102 155 60906	Pavim. camino acceso a los Neses-Benajafate Alto	0,00	4.538,65	4.538,65	0,00	0,00	0,00	4.538,65	
060102 155 60907	Pavim. camino Las Moñijas-Benajafate Alto, vial V-N	0,00	578,37	578,37	0,00	0,00	0,00	578,37	
060102 155 60913	Recogida aguas pluviales T.M. c/ Valdepeñas	0,00	0,59	0,59	0,00	0,00	0,00	0,59	
060102 155 60919	Ref. firme y acerado Cuesta del Visillo y otras	0,00	670,00	670,00	0,00	0,00	0,00	670,00	
060102 155 60927	Urb. pasajes transv. c/ Río Seco-Las Melosas T.M.	0,00	367,58	367,58	0,00	0,00	0,00	367,58	
060102 155 61902	Mejora accesibilidad c/ La Carrera (2ª Fase)	0,00	212,63	212,63	0,00	0,00	0,00	212,63	
060102 155 61903	PPOS 2012	201.754,01	29.988,69	231.742,70	209.893,74	69.575,00	73.978,54	86.189,16	
060102 155 61904	Mano de obra PFEA 2009	0,00	350,82	350,82	0,00	0,00	0,00	350,82	
060102 155 61905	PPOS 2013	0,00	11.262,44	11.262,44	0,00	0,00	0,00	11.262,44	
060102 155 61906	PFEA-2007	0,00	3.917,02	3.917,02	0,00	0,00	0,00	3.917,02	
060102 155 61908	Reurb. Avda. Andalucía, c/ Princesa en T. del Mar	0,00	39.720,01	39.720,01	0,00	0,00	0,00	39.720,01	
060102 155 61909	Renov. pavimentos y serv. urb. Caballero de T. Mar	0,00	849,99	849,99	0,00	0,00	0,00	849,99	
060102 155 61912	Adec. y ornamentación rotondas V.M por Cno. Málaga	0,00	3.253,80	3.253,80	0,00	0,00	0,00	3.253,80	
060102 155 61913	Acondicionamiento y mejoras en vías públicas	0,00	372,96	372,96	0,00	0,00	0,00	372,96	
060102 155 61914	PPOS 2009	0,00	13.759,47	13.759,47	0,00	0,00	0,00	13.759,47	
060102 155 61915	PFEA-02-12 Reurb. de C/ Cristo del Cerro	0,00	4.012,64	4.012,64	0,00	0,00	0,00	4.012,64	
060102 155 61916	Carretera Valle-Niza (paralela Arroyo Marín)	0,00	346,08	346,08	0,00	0,00	0,00	346,08	
060102 155 61917	Adecuación y mejora acceso núcleo Zornillas	0,00	281,43	281,43	0,00	0,00	0,00	281,43	
060102 155 61918	PFEA-06-14 Obras de renovación de pav. urbanos V.M	0,00	125.387,32	125.387,32	18.876,99	18.876,99	0,00	106.510,33	
060102 155 61919	PFEA-09-14 Mejora de accesibilidad peatonal en v	0,00	128.511,22	128.511,22	22.978,25	22.978,25	0,00	105.532,97	
060102 155 61920	PFEA-07-14 Obras de renov. de pav. urbanos pedanía	0,00	112.843,80	112.843,80	17.144,81	17.144,81	0,00	95.698,99	
060102 155 61927	Acondic. y mejora vías públicas e infraestructuras	339.486,76	2.752.936,01	3.092.422,77	1.261.554,56	247.746,29	506.250,29	2.338.426,19	
060102 155 61928	Renov. pavimento uso peatonal c/ San José en T.M.	0,00	105,54	105,54	0,00	0,00	0,00	105,54	
060102 155 61929	Acond. y mejora vías públicas infr. Tenen Occidental	201.000,00	0,00	201.000,00	0,00	0,00	0,00	201.000,00	
060102 155 61930	Reparación berma N-340a entre Mezquilla y Lagos	0,00	8,28	8,28	0,00	0,00	0,00	8,28	

ESTADO DE LIQUIDACIÓN DEL PRESUPUESTO

I.- Liquidación del presupuesto de gastos

PARTIDA PRESUPUESTARIA	DESCRIPCIÓN	CRÉDITOS PRESUPUESTARIOS		GASTOS COMPROMETIDOS	OBLIGACIONES RECONOCIDAS NETAS	PAGOS	OBLIGACIONES PENDIENTES DE PAGO A 31 DE DICIEMBRE	REMANENTES DE CRÉDITO
		INICIALES	MODIFICAC. DEFINITIVOS					
060102 155 61935	Mejora acerado en c/ Baeza y otras en Vélez-Málaga	0,00	3,44	0,00	0,00	0,00	0,00	3,44
060102 155 61936	Mejora acerado y serv. c/ Capuchinos y Hospitalico	0,00	45,18	0,00	0,00	0,00	0,00	45,18
060102 155 61937	Mejora Infraestr. vianía Urh. Molino Velasco V.M.	0,00	554,71	0,00	0,00	0,00	0,00	554,71
060102 155 61938	Reurbanización c/ Pancho López en Vélez-Málaga	0,00	6,51	0,00	0,00	0,00	0,00	6,51
060102 155 61939	PFEA 2010: Gasto de Materiales	0,00	0,81	0,00	0,00	0,00	0,00	0,81
060102 155 61941	Obras urbaniz. Avda. Andalucía en T.M. 3ª Fase	0,00	187,83	0,00	0,00	0,00	0,00	187,83
060102 155 61942	Planes Provinciales Obras y Servicios 2011	0,00	10,921,02	0,00	0,00	0,00	0,00	10,921,02
060102 155 61943	Acord y mejora Vías públicas. infraestruct (f.e.a.)	0,00	712,664,96	0,00	0,00	0,00	0,00	712,664,96
060102 155 61945	Campaña refuerzo de calzada	50,000,00	0,00	0,00	0,00	0,00	0,00	0,00
060102 155 61950	Paseo Marítimo Torre del Mar	0,00	15,313,65	0,00	0,00	0,00	0,00	15,313,65
060102 155 61952	Desdoblamiento Camino de Torrox	1,653,218,17	0,00	0,00	0,00	0,00	0,00	1,653,218,17
060102 155 61953	Pedonalización Tramo Sur C/ del Mar (Torre del Mar)	105,000,00	498,911,14	454,009,15	151,700,95	38,866,63	112,834,32	347,210,19
060102 155 61956	Mano de obra PFEA 2014	285,000,00	0,00	0,00	0,00	0,00	0,00	105,000,00
060102 155 61958	Reurbanización Calle Princesa Torre del Mar	164,000,00	0,00	0,00	0,00	0,00	0,00	285,000,00
060102 155 61959	Mejora Calle Pilar San Roque	250,000,00	0,00	0,00	0,00	0,00	0,00	0,00
060102 155 61968	Pedonalización Calle Saladero Virgo	0,00	0,00	0,00	0,00	0,00	0,00	0,00
060102 155 61969	Mejoras infr. en sectores SUP CH-3 y CH-4 Chiliches	0,00	449,12	0,00	0,00	0,00	0,00	449,12
060102 155 61971	Mejora camino rural Los Zorretes: 2ª Fase	0,00	583,11	0,00	0,00	0,00	0,00	583,11
060102 155 61973	PPOS 2008: c/ Potrería del Carmen y c/ Los Mones	0,00	7,049,52	0,00	0,00	0,00	0,00	7,049,52
060102 155 61974	Terminación acerado / Central en los Puertos	0,00	124,56	0,00	0,00	0,00	0,00	124,56
060102 155 61975	Urbanización zona baja de la UE VM-25	0,00	3,494,36	0,00	0,00	0,00	0,00	3,494,36
060102 155 61976	PFEA-06-13 Reurb./C/Cofrade Juan Acosta y Pesebre	0,00	124,137,00	123,841,95	123,841,95	123,765,02	76,93	295,05
060102 155 61977	PFEA-07-13 Reurb./C/Carril en Chiliches	0,00	136,746,65	136,746,65	136,746,65	136,746,65	0,00	0,00
060102 155 61978	PFEA-08-13 Reposic.de aceras y servicios Yucus	0,00	180,574,96	180,455,59	180,455,59	180,455,59	0,00	0,00
060102 155 61979	PFEA-10-13 Reposic.pavimentos y servicios viales	0,00	106,847,86	106,847,83	106,847,83	106,847,83	0,00	0,00
060102 155 61979	PFEA-11-13 Paviment.exterior de Nave creación Emp	0,00	63,263,53	61,362,23	61,362,23	61,362,23	0,00	0,00
060102 155 61979	PFEA-11-14 Pavimentación Exterior Nave Creación	0,00	71,970,08	18,485,93	18,485,93	18,485,93	0,00	0,00
060102 155 62300	Maquinaria, instalaciones y utillaje	50,000,00	110,000,00	10,674,30	10,674,30	5,853,93	4,820,37	99,325,70
060102 155 62302	Aportación municipal Soterramiento contenedores	0,00	3,338,72	0,00	0,00	0,00	0,00	3,338,72
060102 155 62501	Adquisición de mobiliario urbano	1,000,00	94,845,25	93,936,36	93,936,36	35,495,28	58,441,08	1,908,89
060102 164 62201	PFEA-04-13 Repar.Instalac.Deportivas:Plan de pint	0,00	146,353,40	146,271,58	146,271,58	146,271,58	0,00	81,82
060102 164 62201	PFEA-03-13 Interv.Edif.Municipales:Plantum Cement	0,00	127,233,45	126,987,99	126,987,99	126,987,99	0,00	245,46
060102 165 20300	Arrendamiento instalaciones alumbrado público	5,000,00	0,00	0,00	0,00	0,00	0,00	5,000,00
060102 165 21000	Mantenimiento Alumbrado	20,000,00	221,247,92	221,247,92	221,247,92	221,247,92	0,00	20,000,00
060102 165 21302	Mantenimiento útiles: servicio Alumbrado Público	30,000,00	0,00	0,00	0,00	0,00	0,00	30,000,00
060102 165 22100	Energía eléctrica alumbrado público	1,012,090,00	1,012,090,00	911,597,69	911,597,69	848,502,53	63,095,16	100,492,31
060102 165 22100	Energía eléctrica alumbrado público f.e.a.	193,130,81	0,00	227,974,18	227,974,18	227,974,18	0,00	-34,843,37
060102 165 61902	Diversas obras de infraestructura en alumbrado	20,000,00	20,000,00	9,858,53	9,858,53	3,052,35	6,806,18	30,141,47

ESTADO DE LIQUIDACIÓN DEL PRESUPUESTO

I.- Liquidación del presupuesto de gastos

PARTIDA PRESUPUESTARIA	DESCRIPCIÓN	CRÉDITOS PRESUPUESTARIOS		GASTOS COMPROMETIDOS	OBLIGACIONES RECONOCIDAS NETAS	PAGOS	OBLIGACIONES PENDIENTES DE PAGO A 31 DE DICIEMBRE	REMANENTES DE CRÉDITO
		INICIALES	MODIFICAC.					
060102 165 61903	Diversas obras de infraestructura en alumbrado	0.00	3.789,76	0.00	0.00	0.00	0.00	3.789,76
060102 171 61906	Jardín botánico El Cerro	0.00	1.747.572,52	1.747.572,52	1.747.572,51	1.747.572,51	0.00	0,01
060102 231 62200	Adaptac. edificio atención personas con Alzheimer	0.00	14.190,11	0.00	0.00	0.00	0.00	14.190,11
060102 231 62201	Edif. de uso social en equipamiento El Romeral	0.00	163.775,30	0.00	0.00	0.00	0.00	163.775,30
060102 231 62204	Construcción Edif. Usos Múltiples en Benajafé	0.00	119.179,41	0.00	0.00	0.00	0.00	119.179,41
060102 231 62206	Construcción Edif. Usos Múltiples en Almayate	0.00	1.368,62	0.00	0.00	0.00	0.00	1.368,62
060102 231 62210	Reh. cubierta Centro Día Mayor de Torre del Mar	0.00	18.129,54	0.00	0.00	0.00	0.00	18.129,54
060102 231 62212	Construcción Centro de Servicios Sociales Comunitaria	37.880,04	1.458.288,01	1.166.630,40	1.127.070,19	753.477,96	373.592,23	331.217,82
060102 320 62201	PFEA-05-13 Repar. Colegios Públicos del Municipio	0.00	50.299,25	49.661,93	49.661,93	49.661,93	0.00	637,32
060102 320 62203	PFEA-07-12 Intervención edif. municipales	0.00	1.645,98	0.00	0.00	0.00	0.00	1.645,98
060102 320 62205	Renov. inst. eléctrica C.P. Andalucía en Vélez-M.	0.00	2.644,10	0.00	0.00	0.00	0.00	2.644,10
060102 320 62206	Renov. inst. eléctrica C.P. Custodio Puga de T.M.	0.00	967,91	0.00	0.00	0.00	0.00	967,91
060102 320 62207	Renov. inst. eléctrica C.P. Axarquía de Vélez-M.	0.00	722,91	0.00	0.00	0.00	0.00	722,91
060102 320 62208	Renov. inst. eléctrica C.P. Romeral y Torrejalar	0.00	5.868,49	0.00	0.00	0.00	0.00	5.868,49
060102 320 62209	Renov. inst. eléctrica C.P. N. Sm. Los Remolinos	0.00	1.735,46	0.00	0.00	0.00	0.00	1.735,46
060102 320 62211	Const. centro educativo uso asociaciones: veinales	0.00	2.623,26	0.00	0.00	0.00	0.00	2.623,26
060102 320 62212	PFEA-05-12 Reparación C.P. del Municipio	0.00	3.777,18	0.00	0.00	0.00	0.00	3.777,18
060102 333 62200	Museo de Arte Contemporáneo	0.00	55.955,21	0.00	0.00	0.00	0.00	55.955,21
060102 333 62201	Construcción centro de arte contemporáneo	0.00	29.397,98	0.00	0.00	0.00	0.00	29.397,98
060102 333 62203	Intervención en el Teatro Lope de Vega	0.00	1.200.000,00	0.00	0.00	0.00	0.00	1.200.000,00
060102 342 61901	PFEA-01-14 Construcción de asos y pav.C.F.Juan A	0.00	66.866,85	9.690,14	9.690,14	9.690,14	0.00	57.176,71
060102 342 61902	PFEA-08-12 Intervención Instalaciones deportivas	0.00	3.510,83	0.00	0.00	0.00	0.00	3.510,83
060102 342 61905	PFEA-02-14 Paviment y acerado pabellón polid.Salv	0.00	183.192,30	28.115,54	28.115,54	28.115,54	0.00	155.076,76
060102 342 62202	Reparación cerramiento Polid. Fdo. Ruiz Hierro	0.00	970,27	0.00	0.00	0.00	0.00	970,27
060102 342 62204	Remod. integral Estadio Vivar Téllez, 2ª Fase	0.00	8.381,60	0.00	0.00	0.00	0.00	8.381,60
060102 342 62205	Remod. integral Estadio Vivar Téllez Fase II y III	0.00	424,83	0.00	0.00	0.00	0.00	424,83
060102 342 62208	PFEA-10-14 Reparaciones en colegios públicos 2014	0.00	66.866,85	10.874,66	10.874,66	10.874,66	0.00	55.992,19
060102 342 62209	Césped artificial campo fútbol Juan Aznaga T.M.	0.00	5.867,52	0.00	0.00	0.00	0.00	5.867,52
060102 342 62209	Campo de fútbol de Benajafé	0.00	15.940,93	0.00	0.00	0.00	0.00	15.940,93
060102 342 62210	Piscina en Cajiz	0.00	131,06	0.00	0.00	0.00	0.00	131,06
060102 342 62211	Adapt.piscinas y zonas dep. Pol. Fdo. Ruiz Hierro	86.362,88	287.696,99	86.361,72	86.361,72	86.361,72	0.00	287.698,15
060102 342 62212	Pistas de padel y polideport parque María Zambrano	35.103,87	476,20	35.103,87	35.103,87	35.103,87	0.00	476,20
060102 342 62215	Mejora piscina cubierta municipal	0.00	1.046,83	0.00	0.00	0.00	0.00	1.046,83
060102 431 62213	Adaptación Estación de autobuses a Mercado municip	339.343,66	409.086,73	748.430,39	651.115,06	168.246,49	482.868,57	97.315,33
060102 452 60908	Recog. aguas pluviales T.M. 2ª Fase Calera y Vélez	0.00	555,37	0.00	0.00	0.00	0.00	555,37
060102 452 61900	Programa actuaciones financiado con mejora 2007	0.00	564.795,12	0.00	0.00	0.00	0.00	564.795,12
060102 454 61915	Acondicionamiento de caminos rurales	0.00	57.705,81	0.00	0.00	0.00	0.00	57.705,81
060102 454 61916	Mejora Camino de los Pepones 2ª Fase	0.00	41.007,34	0.00	0.00	0.00	0.00	41.007,34

ESTADO DE LIQUIDACIÓN DEL PRESUPUESTO

I.- Liquidación del presupuesto de gastos

PARTIDA PRESUPUESTARIA	DESCRIPCIÓN	CRÉDITOS PRESUPUESTARIOS		GASTOS COMPROMETIDOS	OBLIGACIONES RECONOCIDAS NETAS	PAGOS	OBLIGACIONES PENDIENTES DE PAGO A 31 DE DICIEMBRE	REMANENTES DE CRÉDITO
		INICIALES	MODIFICAC. DEFINITIVOS					
060102 920 20200	Arrendamientos de edificios	44.730,00	35.380,00	90.087,41	88.157,12	67.586,75	20.570,37	-8.047,12
060102 920 20300	Arrendamiento de instalaciones para uso municipal.	0,00	0,00	2.274,80	2.274,80	2.274,80	0,00	-2.274,80
060102 920 21200	Mantenimiento y conservación edificios municipales	260.000,00	165.781,52	408.078,23	408.078,23	293.496,15	114.582,08	17.703,29
060102 920 22103	Combustible instalaciones edificios municipales	3.500,00	0,00	0,00	0,00	0,00	0,00	3.500,00
060102 920 22699	Gastos diversos de Edificios Municipales	0,00	18,49	191,16	191,16	24,20	166,96	-172,67
060102 920 62201	Actuaciones de mejora en edificios municipales	350.000,00	306.736,40	61.560,94	61.560,94	18.446,35	43.114,59	595.175,46
060102 920 62700	Equipamiento y mobiliario edificios municipales	300.000,00	32.952,97	102.353,13	102.353,13	92.850,38	9.484,75	230.617,84
060102 920 75000	Rehabilitación Edificio Los Pósitos	660.000,00	-276.349,30	168.638,90	168.638,90	123.918,76	44.720,14	215.011,80
060103 152 78003	Subv. Rehabilit. Autonómica 2009	0,00	31.542,50	25.692,50	25.692,50	25.692,50	0,00	5.850,00
060201 152 22706	Programa Transformación Infravivienda 2ª fase	0,00	40.179,80	0,00	0,00	0,00	0,00	40.179,80
060201 231 62204	Rehabilitación del Café Teatro en Triana	0,00	2.600,06	0,00	0,00	0,00	0,00	2.600,06
060201 232 78000	Programa Transformación Infravivienda	0,00	62.661,19	0,00	0,00	0,00	0,00	62.661,19
060201 333 62206	Centro de Interpretación de la Axarquía	0,00	194.324,39	142.263,55	142.263,55	142.263,55	0,00	52.060,84
060201 342 62216	Reh. vestuario, mejora est. Pol. Fdo. Rufino T.M.	0,00	0,74	0,00	0,00	0,00	0,00	0,74
060201 342 62217	Inaper. vestuario, mejora est. Pol. Fdo. Ruiz Hierro	0,00	65,08	0,00	0,00	0,00	0,00	65,08
060201 432 62201	Edif. usos múltiples (Pol. Industrial La Pañoleta)	0,00	342,88	0,00	0,00	0,00	0,00	342,88
070101 130 22104	Vestuario Policía Local	40.000,00	1.083,93	15.179,22	15.179,22	1.536,27	13.642,95	25.904,71
070101 130 22200	Comunicaciones Policía Local	44.000,00	0,00	42.035,40	42.035,40	17.514,75	24.520,65	1.964,60
070101 130 22699	Gastos diversos Policía Local	12.000,00	3.168,09	5.414,08	5.414,08	1.979,54	3.434,54	9.754,01
070101 132 12000	Sueldos del Grupo A1. Seguridad	29.354,64	0,00	30.055,22	30.055,22	30.055,22	0,00	-700,58
070101 132 12001	Sueldos del Grupo A2. Seguridad	51.626,08	-19.359,78	26.556,12	26.556,12	26.556,12	0,00	5.710,18
070101 132 12003	Sueldos del Grupo C1. Seguridad	1.136.756,60	-85.468,30	1.072.216,66	1.072.216,66	1.072.216,66	0,00	-20.928,36
070101 132 12004	Sueldos del Grupo C2. Seguridad	83.785,80	-6.283,92	76.796,73	76.796,73	76.796,73	0,00	705,15
070101 132 12006	Trienios. Seguridad	233.343,81	-1.775,15	191.714,78	191.714,78	191.714,78	0,00	39.853,88
070101 132 12009	Otras retribuciones básicas. Seguridad	107.842,48	-8.273,41	97.129,57	97.129,57	97.129,57	0,00	2.439,50
070101 132 12100	Complemento de destino Seguridad	647.054,88	-59.649,66	556.926,34	556.926,34	556.926,34	0,00	30.478,88
070101 132 12101	Complemento específico Seguridad	1.392.409,92	-128.240,98	1.298.364,78	1.298.364,78	1.298.364,78	0,00	-34.195,84
070101 132 13000	Ret. básicas pers. lab. fijo Seguridad	22.161,04	0,00	21.803,64	21.803,64	21.803,64	0,00	357,40
070101 132 13002	Otras rem. pers. lab. fijo Seguridad	28.058,38	0,00	27.782,35	27.782,35	27.782,35	0,00	276,03
070101 132 15000	Complemento de productividad Seguridad	782.575,17	-20.005,52	666.479,63	666.479,63	666.479,63	0,00	96.090,02
070101 132 15100	Grauficaciones Seguridad	200.000,00	0,00	196.362,72	196.362,72	196.362,72	0,00	3.637,28
070101 132 16000	Seguridad Social Seguridad	1.523.562,24	-67.009,95	1.220.829,33	1.220.198,66	1.220.198,66	0,00	236.353,63
070101 132 20400	Gastos alquiler vehículos Parque Móvil	355.000,00	52.060,98	360.866,99	360.866,99	331.919,71	28.947,28	46.193,99
070101 132 21400	Mantenimiento parque móvil	36.900,00	31.070,17	82.233,47	82.233,47	34.102,64	48.130,83	-14.263,30
070101 132 22000	Material de oficina Policía Local	1.750,00	657,02	2.090,04	2.090,04	1.082,12	1.007,92	316,98
070101 132 22103	Combustible Parque móvil	160.000,00	71.410,92	222.963,84	222.963,84	218.847,84	4.116,00	8.447,08
070101 132 22699	Gastos de Sanciones Administrativas y Multas.	0,00	0,00	200,00	200,00	200,00	0,00	-200,00
070101 132 22699	Gastos depósito detenidos	7.000,00	0,00	1.019,70	1.019,70	1.019,70	0,00	5.980,30

ESTADO DE LIQUIDACIÓN DEL PRESUPUESTO

I.- Liquidación del presupuesto de gastos

PARTIDA PRESUPUESTARIA	DESCRIPCIÓN	CRÉDITOS PRESUPUESTARIOS		GASTOS COMPROMETIDOS	OBLIGACIONES RECONOCIDAS NETAS	PAGOS	OBLIGACIONES PENDIENTES DE PAGO A 31 DE DICIEMBRE	REMANENTES DE CRÉDITO
		INICIALES	MODIFICAC.					
070101 132 23020	Dietas personal Seguridad	650,00	0,00	650,00	0,00	0,00	0,00	650,00
070101 132 23120	Locomoción personal Seguridad	850,00	0,00	850,00	551,30	551,30	0,00	298,70
070101 132 62200	Renovación de las instalaciones de Policía Local	100.000,00	0,00	100.000,00	0,00	0,00	0,00	100.000,00
070101 132 62400	Adquisición motocicletas Policía Local	33.599,28	0,00	33.599,28	0,00	0,00	0,00	33.599,28
070101 135 46700	Transf. Consorcio Provincial Extinción Incendios	1.207.732,25	0,00	1.207.732,25	1.207.732,25	1.207.732,25	0,00	0,00
070102 134 12003	Sueldos del Grupo C1. Protección Civil	9.884,84	0,00	9.884,84	10.201,25	10.201,25	0,00	-316,41
070102 134 12004	Sueldos del Grupo C2. Protección Civil	8.378,58	0,00	8.378,58	8.662,26	8.662,26	0,00	-283,68
070102 134 12006	Trienios. Protección Civil	5.045,80	0,00	5.045,80	3.669,27	3.669,27	0,00	1.376,53
070102 134 12009	Otras retribuciones básicas. Protección Civil	1.489,44	0,00	1.489,44	1.489,44	1.489,44	0,00	0,00
070102 134 12100	Complemento de destino Protección Civil	8.936,64	0,00	8.936,64	8.936,64	8.936,64	0,00	0,00
070102 134 12101	Complemento específico Protección Civil	20.284,04	0,00	20.284,04	20.284,04	20.284,04	0,00	0,00
070102 134 15000	Complemento de productividad Protección Civil	12.120,78	0,00	12.120,78	12.120,78	12.120,78	0,00	0,00
070102 134 15100	Grañificaciones Protección Civil	20.000,00	0,00	20.000,00	5.000,00	5.000,00	0,00	15.000,00
070102 134 16000	Seguridad Social Protección Civil	22.627,56	0,00	22.627,56	40.536,75	40.086,20	0,00	-17.458,64
070102 134 22000	Materia de oficina Protección Civil	500,00	0,00	500,00	291,09	291,09	0,00	208,91
070102 134 22200	Comunicaciones Protección Civil	1.000,00	0,00	1.000,00	1.000,00	1.000,00	0,00	0,00
070102 134 22699	Gastos diversos Protección Civil	3.000,00	8.938,25	11.938,25	15.927,62	6.741,52	9.186,10	-3.989,37
070102 134 23020	Dietas personal Protección Civil	600,00	0,00	600,00	14,11	14,11	0,00	585,89
070102 134 23120	Locomoción personal Protección Civil	500,00	0,00	500,00	204,59	204,59	0,00	295,41
070102 134 62600	Adquisición estaciones meteorológicas automáticas	0,00	1.149,10	1.149,10	0,00	0,00	0,00	1.149,10
070103 133 22699	Campaña Seguridad Vial	1.000,00	0,00	1.000,00	0,00	0,00	0,00	1.000,00
070103 133 63500	PFEA-08-14 Señalización y balizamiento de tráfico	0,00	138.956,02	138.956,02	21.246,05	21.246,05	0,00	117.709,97
070103 133 63501	PFEA-09-13 Reposic.schalizac.horizontal en peñan	0,00	60.979,03	60.979,03	60.936,88	60.936,88	0,00	42,15
070201 133 12003	Sueldos del Grupo C1. Movilidad y Aparcamientos	9.884,84	0,00	9.884,84	10.538,82	10.538,82	0,00	-653,98
070201 133 12006	Trienios. Movilidad y Aparcamientos	2.682,54	0,00	2.682,54	2.269,68	2.269,68	0,00	412,86
070201 133 12009	Otras retribuciones básicas. Movilidad y Aparcam.	789,58	0,00	789,58	789,58	789,58	0,00	0,00
070201 133 12100	Complemento de destino Movilidad y Aparcamientos	4.737,48	0,00	4.737,48	4.592,72	4.592,72	0,00	144,76
070201 133 12101	Complemento específico Movilidad y Aparcamientos	10.483,00	0,00	10.483,00	10.188,79	10.188,79	0,00	294,21
070201 133 13000	Ret. básicas pers. lab. fijo. Movilidad y Aparcam.	19.001,80	0,00	19.001,80	19.001,80	19.001,80	0,00	0,00
070201 133 13002	Otras rem. pers. lab. fijo. Movilidad y Aparcam.	26.494,44	0,00	26.494,44	26.494,44	26.494,44	0,00	0,00
070201 133 15000	Complemento de productividad Movilidad y Aparcam.	4.680,93	0,00	4.680,93	4.680,93	4.680,93	0,00	0,00
070201 133 16000	Seguridad Social Movilidad y Aparcamientos	29.388,65	84,52	29.473,17	29.320,72	29.320,72	0,00	152,45
070201 133 21000	Mantenimiento mobiliario.enseres y señales tráfico	10.000,00	17.449,24	27.449,24	29.609,00	12.159,76	17.449,24	-2.159,76
070201 133 22000	Materia de oficina Movilidad y Aparcamientos	1.750,00	0,00	1.750,00	158,74	158,74	0,00	1.591,26
070201 133 22799	Retirada de vehículos vías públicas	100.000,00	0,00	100.000,00	58.159,81	51.435,17	6.724,64	41.840,19
070201 133 23020	Dietas personal Movilidad y aparcamientos	650,00	0,00	650,00	0,00	0,00	0,00	650,00
070201 133 23120	Locomoción personal Movilidad y aparcamientos	850,00	0,00	850,00	0,00	0,00	0,00	850,00
080101 230 23000	Materia de oficina Servicios Sociales	4.000,00	0,00	4.000,00	3.396,72	2.493,43	903,29	603,28

ESTADO DE LIQUIDACIÓN DEL PRESUPUESTO

I.- Liquidación del presupuesto de gastos

PARTIDA PRESUPUESTARIA	DESCRIPCIÓN	CRÉDITOS PRESUPUESTARIOS		GASTOS COMPROMETIDOS	OBLIGACIONES RECONOCIDAS NETAS	PAGOS	OBLIGACIONES PENDIENTES DE PAGO A 31 DE DICIEMBRE	REMANENTES DE CRÉDITO
		INICIALES	MODIFICAC.					
080101 230 22699	Gastos diversos Servicios Sociales	62.000,00	-16.000,00	46.000,00	43.849,28	36.156,62	7.692,66	2.150,72
080101 230 23020	Dietas personal Servicios Sociales	600,00	0,00	600,00	0,00	0,00	0,00	600,00
080101 230 23120	Lecionamiento personal Servicios Sociales	500,00	0,00	500,00	288,45	276,36	0,00	223,64
080101 231 12003	Sueldos del Grupo C1. Servicios Sociales C. P. I.	9.884,84	0,00	9.884,84	10.259,44	10.259,44	0,00	-374,60
080101 231 12004	Sueldos del Grupo C2. Servicios Sociales C. P. I.	16.757,16	0,00	16.757,16	18.662,52	18.662,52	0,00	-1.905,36
080101 231 12006	Triniox. Servicios Sociales C. P. I.	5.649,51	0,00	5.649,51	2.940,54	2.940,54	0,00	2.708,97
080101 231 12009	Otras retribuciones básicas. Servicios Sociales C.	2.419,40	0,00	2.419,40	2.335,72	2.335,72	0,00	83,68
080101 231 12100	Complemento de destino Servicios Sociales C. P. I.	14.516,40	0,00	14.516,40	11.215,39	11.215,39	0,00	3.301,01
080101 231 12101	Complemento específico Servicios Sociales C. P. I.	29.415,14	0,00	29.415,14	29.664,49	29.664,49	0,00	-249,35
080101 231 13000	Ret. básicas pers. lab. fijo Servicios Sociales C.	224.516,41	0,00	224.516,41	248.430,67	248.430,67	0,00	-23.914,26
080101 231 13002	Otras rem. Servicios Sociales Comunitarios. P. I.	305.453,78	-473,14	304.980,64	302.922,40	302.922,40	0,00	2.058,24
080101 231 13100	Personal laboral temporal Servicios Sociales Comun	75.000,00	0,00	75.000,00	135.707,68	101.787,65	0,00	111.243,30
080101 231 15000	Comp. productividad Servicios Sociales C. P. I.	2.251,55	0,00	2.251,55	853,70	853,70	0,00	1.397,85
080101 231 15100	Graffiticaciones Servicios Sociales Comunitarios P.	3.883,66	-2.500,00	1.383,66	808,37	808,37	0,00	575,29
080101 231 16000	Seguridad Social Servicios Sociales C. P. I.	216.024,38	0,00	216.024,38	241.009,30	219.881,52	0,00	-3.857,14
080101 231 20200	Arrendamientos de edificios. Servicios Sociales	111.600,00	0,00	111.600,00	48.680,81	31.334,96	13.663,11	66.601,93
080101 231 21500	Mantenimiento mobiliario y enseres serv. sociales	1.000,00	0,00	1.000,00	0,00	0,00	0,00	1.000,00
080101 231 22699	Adquisición de juguetes para menores	0,00	300,00	300,00	0,00	0,00	0,00	300,00
080101 231 22699	Programa tiempo libre menores riesgo social	25.000,00	0,00	25.000,00	22.054,63	15.875,77	6.178,86	2.945,37
080101 231 22699	Servicio Teleasistencia	122.000,00	36.685,33	158.685,33	141.099,02	0,00	137.147,18	21.538,15
080101 231 48001	Servicios asociac. fines benéficos y asistenc.	275.000,00	31.000,00	306.000,00	10.000,00	0,00	10.000,00	48.000,00
080101 231 48002	Ayudas económicas a familias menores	294.027,78	44.721,61	338.749,39	337.580,95	334.556,95	3.024,00	2.584,11
080101 231 48003	Ayudas programa suministros mínimos vitales	0,00	26.000,00	26.000,00	0,00	0,00	0,00	1.168,44
080101 231 48004	Ayudas programa suministros mínimos vitales	0,00	3.000,00	3.000,00	3.000,00	0,00	3.000,00	26.000,00
080101 231 62500	Equipamiento y mob. Inmueble con fines sociales	20.000,00	0,00	20.000,00	0,00	0,00	0,00	0,00
080101 232 48900	Transferencias a organizaciones no gubernamentales	71.434,49	912,00	72.346,49	52.550,65	52.550,65	0,00	20.000,00
080102 231 13100	Pers. lab. temporal Asuntos Sociales: Dependencia	20.700,84	0,00	20.700,84	16.414,52	16.414,52	0,00	19.795,84
080102 231 16000	Seguridad Social Asuntos Sociales: Dependencia	67.302,14	0,00	67.302,14	67.446,32	67.446,32	0,00	4.286,32
080103 231 13000	Ret. básicas Asuntos Sociales: Equipo Trnt. Famil.	93.881,34	0,00	93.881,34	96.590,41	96.590,41	0,00	-144,18
080103 231 13002	Otras rem. Asuntos Sociales: Equipo Tratamiento F.	49.777,05	0,00	49.777,05	49.888,38	49.888,38	0,00	-2.709,07
080103 231 16000	Seguridad Social Asuntos Sociales: Equipo Trnt. F.	16.733,84	0,00	16.733,84	17.446,98	17.446,98	0,00	-713,14
080104 231 13000	Ret. básicas Asuntos Sociales: Promoción de Mujer	21.784,70	0,00	21.784,70	20.991,68	20.991,68	0,00	793,02
080104 231 13002	Otras rem. Asuntos Sociales: Promoción de la Mujer	11.902,24	0,00	11.902,24	11.838,04	11.131,68	0,00	770,56
080104 231 16000	Seguridad Social Asuntos Sociales: Promoción Mujer	33.898,80	0,00	33.898,80	32.850,99	32.850,99	0,00	1.047,81
080105 231 13000	Ret. básicas Asuntos Sociales: Centro Inf. Mujer	46.940,67	0,00	46.940,67	44.771,81	44.771,81	0,00	2.168,86
080105 231 13002	Otras rem. Asuntos Sociales: Centro Información M.	24.950,73	0,00	24.950,73	24.888,57	19.004,46	0,00	5.946,27
080105 231 16000	Seguridad Social Asuntos Sociales: Centro I. Mujer	14.000,00	0,00	14.000,00	10.516,86	1.686,94	8.829,92	3.483,14

ESTADO DE LIQUIDACIÓN DEL PRESUPUESTO

I.- Liquidación del presupuesto de gastos

PARTIDA PRESUPUESTARIA	DESCRIPCIÓN	CRÉDITOS PRESUPUESTARIOS			GASTOS COMPROMETIDOS	OBLIGACIONES RECONOCIDAS NETAS	PAGOS	OBLIGACIONES PENDIENTES DE PAGO A 31 DE DICIEMBRE	REMANENTES DE CRÉDITO
		INICIALES	MODIFICAC.	DEFINITIVOS					
080201 231 13000	Ret. básicas Prog. Soc.Esp.: Atención Inmigrantes	10.679,42	0,00	10.679,42	10.679,42	10.679,42	10.679,42	0,00	0,00
080201 231 13002	Otras rem. Prog. Soc.Esp.: Atención Inmigrantes	14.726,46	0,00	14.726,46	14.663,01	14.663,01	14.663,01	0,00	63,45
080201 231 16000	Seguridad Social Prog. Soc. Espec.: Atención Inmigr	7.850,43	0,00	7.850,43	7.850,43	7.850,43	7.813,17	0,00	37,26
080201 231 22621	Vélez Málaga Implicad@: Inmigración e Innovación	0,00	2.818,36	2.818,36	0,00	0,00	0,00	0,00	2.818,36
080201 231 22622	Vélez Málaga Implicad@: Inmigración e Innovación	0,00	3.994,34	3.994,34	0,00	0,00	0,00	0,00	3.994,34
080201 231 22629	Programas Innovadores Integración Inmigrantes	0,00	55.378,67	55.378,67	0,00	0,00	0,00	0,00	55.378,67
080202 231 13000	Ret. básicas Prog. Soc.Esp.: Zonas Transf. Social	15.589,34	0,00	15.589,34	15.563,99	15.563,99	15.563,99	0,00	25,35
080202 231 13002	Otras rem. Prog. Soc.Esp.: Zonas Transf. Social	21.784,70	0,00	21.784,70	21.784,70	21.784,70	21.784,70	0,00	0,00
080202 231 16000	Seguridad Social Prog. Soc. Espec.: Zonas Transf.	11.791,50	0,00	11.791,50	11.791,50	11.791,50	11.791,50	0,00	0,00
080202 231 22699	Programa intervención zonas	6.000,00	8.979,17	14.979,17	13.724,92	13.724,92	1.979,24	11.745,68	1.254,25
080203 231 13000	Ret. básicas PICGA	8.502,00	0,00	8.502,00	8.449,34	8.449,34	8.449,34	0,00	52,66
080203 231 13002	Otras rem. Prog. Soc.Esp.: PICGA	12.491,10	0,00	12.491,10	11.787,59	11.787,59	11.787,59	0,00	703,51
080301 231 16000	Seguridad Social Prog. Soc. Espec.: PICGA	6.844,41	0,00	6.844,41	6.844,41	6.844,41	6.205,98	0,00	638,43
080301 232 22604	Gastos Diversos Centro Vivo Torre del Mar08	0,00	4,23	4,23	0,00	0,00	0,00	0,00	4,23
080301 232 22605	Gastos Diversos Centro Vivo Capuchinos de Vélez	0,00	43,10	43,10	0,00	0,00	0,00	0,00	43,10
080301 232 22611	Gastos Diversos Centro Vivo Capuchinos 2009	0,00	1,80	1,80	0,00	0,00	0,00	0,00	1,80
080301 232 22612	Gastos Diversos Centro Vivo Capuchinos de Vélez	0,00	1,98	1,98	0,00	0,00	0,00	0,00	1,98
080301 232 22613	Gastos Diversos Centro Vivo Caleña de Vélez 2010	0,00	334,28	334,28	0,00	0,00	0,00	0,00	334,28
080301 232 22614	Gastos Diversos Centro Vivo Torre del Mar 2010	0,00	70,52	70,52	0,00	0,00	0,00	0,00	70,52
080301 232 22615	Gastos Diversos Centro Vivo Capuchinos 2010	0,00	14,75	14,75	0,00	0,00	0,00	0,00	14,75
080301 232 22616	Gastos Diversos Centro Vivo Almayaie 2010	0,00	382,24	382,24	0,00	0,00	0,00	0,00	382,24
080301 232 22699	Gastos Servicio Atención al Mayor	70.000,00	0,00	70.000,00	93.402,26	93.402,26	51.105,83	42.296,43	1.866,94
080301 233 13000	Ret. básicas Mayor (Residencia, Clubes Miples, Pens	148.848,86	-21.857,67	126.991,19	122.903,85	122.903,85	122.903,85	0,00	4.087,34
080301 233 13002	Otras rem. Mayor (Residencia, Clubes Miples, Pensio	219.699,48	-24.347,40	195.352,08	186.245,99	186.245,99	186.245,99	0,00	9.106,09
080301 233 16000	Seguridad Social Mayor (Residencia y Clubes Miples.	123.530,56	-9.901,26	113.629,30	107.241,63	100.211,67	100.211,67	0,00	13.417,63
080401 231 13000	Ret. básicas Prog. Soc.Esp.: Ciudades ante Drogas	14.289,83	0,00	14.289,83	7.544,19	7.544,19	7.544,19	0,00	6.745,64
080401 231 13002	Otras rem. Prog. Soc.Esp.: Ciudades ante Drogas	21.784,70	0,00	21.784,70	17.116,37	17.116,37	17.116,37	0,00	4.668,33
080401 231 16000	Seguridad Social Prog. Soc. Espec.: Ciudades Drog.	11.147,03	0,00	11.147,03	7.003,85	7.003,85	7.003,85	0,00	4.143,18
080401 231 22699	Programa Ciudades ante in Droga	6.000,00	0,00	6.000,00	43,94	43,94	0,00	43,94	5.956,06
080402 231 13000	Ret. básicas Prog. Soc.Esp.: Centro Comarcal Drog	35.141,80	0,00	35.141,80	35.115,51	35.115,51	35.115,51	0,00	26,29
080402 231 13002	Otras rem. Prog. Soc.Esp.: Centro Comarcal Drogas	50.311,94	0,00	50.311,94	50.311,94	50.311,94	50.311,94	0,00	0,00
080402 231 16000	Seguridad Social Prog.Soc.Espec.: Centro C. Drogas	26.202,14	473,14	26.675,28	26.675,28	26.569,42	26.569,42	0,00	105,86
080402 231 22699	Gastos diversos Centro Comarcal Drogas	20.000,00	52,54	20.052,54	3.943,10	3.943,10	2.313,60	1.629,50	16.109,44
080501 321 13000	Retribuciones básicas Guarderías Municipales	68.697,14	0,00	68.697,14	67.966,65	67.966,65	67.966,65	0,00	730,49
080501 321 13002	Otras remuneraciones, Guarderías, Municipales	98.204,33	0,00	98.204,33	98.204,33	98.204,33	98.204,33	0,00	0,00
080501 321 16000	Seguridad Social Guarderías Municipales	52.451,63	0,00	52.451,63	52.451,63	52.451,63	38.982,46	0,00	13.469,17
080501 321 22699	Gastos diversos Guarderías	1,00	0,00	1,00	0,00	0,00	0,00	0,00	1,00
080501 321 62201	Construcción Escuela Infantil Benajáñez	100.000,00	500.000,00	600.000,00	0,00	0,00	0,00	0,00	600.000,00

ESTADO DE LIQUIDACIÓN DEL PRESUPUESTO

I.- Liquidación del presupuesto de gastos

PARTIDA PRESUPUESTARIA	DESCRIPCIÓN	CRÉDITOS PRESUPUESTARIOS		GASTOS COMPROMETIDOS	OBLIGACIONES RECONOCIDAS NETAS	PAGOS	OBLIGACIONES PENDIENTES DE PAGO A 31 DE DICIEMBRE	REMANENTES DE CRÉDITO
		INICIALES	MODIFICAC.					
080501 321 62202	Construcción Escuela Infantil Caleja de Vélez	100.000,00	400.000,00	500.000,00	0,00	0,00	0,00	500.000,00
080501 321 62501	Equippamiento Escuela Infantil Virgen del Carmen	0,00	779,41	779,41	0,00	0,00	0,00	779,41
080501 422 62202	Guardería en zona norte de Vélez-Málaga	0,00	40.210,93	40.210,93	0,00	0,00	0,00	40.210,93
080502 313 13000	Retribuciones básicas C.D.I.A.T.	58.978,12	0,00	58.978,12	58.978,12	58.978,12	0,00	0,00
080502 313 13002	Otras remuneraciones C.D.I.A.T.	72.096,64	0,00	72.096,64	72.096,66	72.096,66	0,00	-0,02
080502 313 16000	Seguridad Social C.D.I.A.T.	38.700,70	0,00	38.700,70	38.700,70	38.700,70	0,00	0,00
080503 231 22699	Gastos diversos Atención temprana	8.000,00	0,00	8.000,00	3.557,34	844,25	2.713,09	4.442,66
080503 313 13100	Pens. lab. temporal C.D.I.A.T. (Programa)	160.788,27	0,00	160.788,27	139.570,74	139.570,74	0,00	21.217,53
080503 313 16000	Seguridad Social C.D.I.A.T. (Programa)	47.006,88	0,00	47.006,88	46.566,12	46.566,12	0,00	440,76
080601 231 22608	Gastos diversos Programa Banco del Tiempo	0,00	7,12	7,12	0,00	0,00	0,00	7,12
080601 231 22699	Programa voluntariado con menores	1.000,00	0,00	1.000,00	0,00	0,00	0,00	1.000,00
080601 232 48908	Subvención movimiento ético y voluntariado	11.400,00	0,00	11.400,00	10.640,00	10.600,00	40,00	760,00
090101 323 22699	Gastos diversos prácticas convenio Universidad	30.000,00	15.971,79	45.971,79	40.947,45	39.548,00	200,00	6.423,79
090101 920 12000	Sueldos del Grupo A1. Recursos Humanos	14.677,32	0,00	14.677,32	14.861,49	14.861,49	0,00	-184,17
090101 920 12001	Sueldos del Grupo A2. Recursos Humanos	39.539,36	0,00	39.539,36	39.515,52	39.515,52	0,00	-795,96
090101 920 12003	Sueldos del Grupo C1. Recursos Humanos	33.514,32	0,00	33.514,32	41.151,10	41.151,10	0,00	-1.611,74
090101 920 12004	Sueldos del Grupo C2. Recursos Humanos	24.669,26	-8.345,30	25.169,02	24.156,07	24.156,07	0,00	1.012,95
090101 920 12006	Triónios. Recursos Humanos	11.412,76	0,00	11.412,76	18.893,77	18.893,77	0,00	5.775,49
090101 920 12009	Otras retribuciones básicas. Recursos Humanos	68.476,56	-408,24	68.068,32	62.880,44	62.880,44	0,00	291,62
090101 920 12100	Complemento de destino Recursos Humanos	156.297,88	-4.199,16	152.098,72	149.819,67	149.819,67	0,00	1.396,96
090101 920 12101	Complemento específico Recursos Humanos	100,00	-7.481,73	92,27	356.507,84	356.507,84	0,00	-1.003,52
090101 920 13100	Personal laboral temporal Recursos Humanos	0,00	494.643,90	494.643,90	90.720,03	90.594,15	0,00	138.136,06
090101 920 13101	Retribuciones Programa Empleo@30+	11.963,65	149.795,32	161.759,97	11.264,72	10.871,91	0,00	59.201,17
090101 920 15000	Complemento de productividad Recursos Humanos	3.883,66	-524,18	3.359,48	11.799,81	11.799,81	0,00	567,56
090101 920 15100	Gratificaciones Recursos Humanos	103.166,55	8.251,84	111.418,39	11.799,81	11.799,81	0,00	335,69
090101 920 16000	Seguridad Social Recursos Humanos	0,00	3.500,00	3.500,00	235.671,20	211.687,79	0,00	-105.021,24
090101 920 16001	Seguridad Social Programa Empleo@30+	1.500,00	53.482,36	54.982,36	32.479,37	32.479,37	0,00	53.482,36
090101 920 22000	Materia de oficina Recursos Humanos	600,00	414,71	1.014,71	1.496,61	1.496,61	0,00	418,10
090101 920 23020	Dietsa personal Recursos Humanos	500,00	0,00	500,00	0,00	0,00	0,00	600,00
090101 920 23120	Locomoción personal Recursos Humanos	500,00	0,00	500,00	125,40	125,40	0,00	374,60
090101 920 23300	Indemnización asistencia a tribunales	20.900,00	0,00	20.900,00	985,32	985,32	0,00	4014,68
090101 920 83000	Préstamos a funcionarios	20.900,00	0,00	20.900,00	13.222,22	13.222,22	0,00	7.677,78
090101 920 83001	Préstamos a personal laboral	250.000,00	0,00	250.000,00	183.710,45	166.113,56	17.596,89	12.485,86
100101 920 22200	Gastos por servicios telefónicos	16.000,00	0,00	16.000,00	32.034,42	30.076,04	1.958,38	40.259,55
100101 920 22799	Mantenimiento Fotocopadoras	14.677,32	0,00	14.677,32	14.861,49	14.861,49	0,00	-184,17
100101 926 12000	Sueldos del Grupo A1. Informática. Innovación T.	12.906,52	0,00	12.906,52	12.957,22	12.957,22	0,00	-50,70
100101 926 12001	Sueldos del Grupo A2. Informática. Innovación T.	9.884,84	0,00	9.884,84	10.355,82	10.355,82	0,00	-470,98

ESTADO DE LIQUIDACIÓN DEL PRESUPUESTO

I.- Liquidación del presupuesto de gastos

PARTIDA PRESUPUESTARIA	DESCRIPCIÓN	CRÉDITOS PRESUPUESTARIOS		GASTOS COMPROMETIDOS	OBLIGACIONES RECONOCIDAS NETAS	PAGOS	OBLIGACIONES PENDIENTES DE PAGO A 31 DE DICIEMBRE	REMANENTES DE CRÉDITO
		INICIALES	MODIFICAC.					
100101 926 12004	Sueldos del Grupo C2. Informática. Innovación T.	25.135,74	0,00	23.799,27	23.799,27	23.799,27	0,00	1.336,47
100101 926 12006	Trinientos. Informática. Innovación T.	8.255,08	0,00	5.842,37	5.842,37	5.842,37	0,00	2.412,71
100101 926 12009	Otras retribuciones básicas. Informática. Innovac.	5.305,24	0,00	5.305,24	5.305,24	5.305,24	0,00	0,00
100101 926 12100	Complemento de destino Informática. Innovación T.	31.831,44	0,00	30.653,34	30.653,34	30.653,34	0,00	1.178,10
100101 926 12101	Complemento específico Informática. Innovación T.	76.005,02	0,00	78.877,98	78.877,98	78.877,98	0,00	-2.872,96
100101 926 15000	Comp. productividad Informática. Innovación Tecn.	9.383,88	0,00	9.383,88	9.383,88	9.383,88	0,00	61,06
100101 926 16000	Seguridad Social Informática. Innovación Tecnolog.	52.647,66	84,20	47.966,35	47.966,35	47.966,35	0,00	4.765,51
100101 926 20600	Gastos alquiler máquinas funcionales	43.000,00	2.553,69	16.689,86	16.689,86	9.510,30	4.750,96	31.292,43
100101 926 22000	Materia de oficina y reprografía Informática	27.500,00	0,00	31.301,21	31.301,21	20.895,08	10.406,13	-3.801,21
100101 926 22002	Materia informático	34.000,00	0,00	1.867,14	1.867,14	1.867,14	0,00	32.132,86
100101 926 22604	Gastos Diversos Programa MED (Personal y Materiale	0,00	0,00	0,00	0,00	0,00	0,00	52.714,37
100101 926 22605	Gastos Diversos Conexión y soporte de los Telecent	0,00	0,00	0,00	0,00	0,00	0,00	0,00
100101 926 22699	Gastos diversos Informática y Comunicaciones.	74.400,00	0,00	4.861,30	4.861,30	4.758,43	102,87	336,10
100101 926 22799	Mantenimiento software-hardware	600,00	0,00	139.254,43	139.254,43	83.440,98	53.554,17	-4.861,30
100101 926 23020	Diets Informática	500,00	0,00	0,00	0,00	0,00	0,00	-62.595,15
100101 926 23120	Locomoción personal Informática	110.000,00	0,00	65.142,46	65.142,46	56.771,45	8.371,01	600,00
100101 926 62601	Sistemas informáticos (material infor. y comunicac)	0,00	138.270,99	0,00	0,00	0,00	0,00	500,00
100101 926 62604	Adecuación de la Sala de Servidores	0,00	1.145,27	0,00	0,00	0,00	0,00	183.128,53
100101 926 62605	Inst. acceso inalámbricos acceso ciudadano (wifi y	0,00	26.102,85	0,00	0,00	0,00	0,00	1.145,27
100101 926 62607	Adecuación parcial a la Ley de Acceso 2010	0,00	20,00	0,00	0,00	0,00	0,00	26.102,85
100101 926 62610	Proyecto de Gestión Documental	0,00	17.108,40	0,00	0,00	0,00	0,00	20,00
100101 926 62611	Sistemas informáticos (mat. infor. y comunic.)2010	0,00	17.737,74	0,00	0,00	0,00	0,00	17.108,40
110101 340 22000	Materia de oficina Deportes	3.000,00	0,00	1.232,53	1.232,53	566,67	665,86	1.737,74
110101 340 23020	Diets personal Deportes	600,00	0,00	0,00	0,00	0,00	0,00	1.767,47
110101 340 23120	Locomoción personal Deportes	600,00	0,00	0,00	0,00	0,00	0,00	600,00
110101 341 12000	Sueldos del Grupo A1. Deportes	14.677,32	0,00	15.786,37	15.786,37	15.786,37	0,00	600,00
110101 341 12006	Trinientos. Deportes	4.515,36	0,00	3.173,16	3.173,16	3.173,16	0,00	-1.109,05
110101 341 12009	Otras retribuciones básicas. Deportes	1.165,84	0,00	1.165,84	1.165,84	1.165,84	0,00	1.342,20
110101 341 12100	Complemento de destino Deportes	6.995,04	0,00	6.355,68	6.355,68	6.355,68	0,00	0,00
110101 341 12101	Complemento específico Deportes	16.869,66	0,00	18.160,93	18.160,93	18.160,93	0,00	639,36
110101 341 13000	Ret. básicas pers. lab. fijo Deportes	459.179,34	0,00	445.987,59	445.987,59	445.987,59	0,00	-1.291,27
110101 341 13002	Otras rem. pers. lab. fijo Deportes	687.195,60	0,00	671.560,00	671.560,00	671.560,00	0,00	13.191,75
110101 341 13100	Personal laboral temporal Deportes	100,00	0,00	0,00	0,00	0,00	0,00	15.635,60
110101 341 15000	Complemento de productividad Deportes	3.574,87	0,00	2.645,87	2.645,87	2.645,87	0,00	100,00
110101 341 15100	Grañificaciones Deportes	3.883,66	0,00	0,00	0,00	0,00	0,00	929,00
110101 341 16000	Seguridad Social Deportes	377.593,66	0,00	357.209,93	357.209,93	357.209,93	0,00	3.883,66
110101 341 21500	Mantenimiento mobiliario deportivo	1.000,00	0,00	0,00	0,00	0,00	0,00	20.383,73
110101 341 22300	Gastos transporte servicios deportivos	50.000,00	15.000,00	13.492,50	13.492,50	4.746,50	8.746,50	1.000,00
								51.507,50

Fecha de Referencia: 31/12/2014
Fecha de Creación: 17/11/2015

EXCMO. AYTO VÉLEZ-MÁLAGA - 2014

ESTADO DE LIQUIDACIÓN DEL PRESUPUESTO

I.- Liquidación del presupuesto de gastos

PARTIDA PRESUPUESTARIA	DESCRIPCIÓN	CRÉDITOS PRESUPUESTARIOS		GASTOS COMPROMETIDOS	OBLIGACIONES RECONOCIDAS NETAS	PAGOS	OBLIGACIONES PENDIENTES DE PAGO A 31 DE DICIEMBRE	REMANENTES DE CRÉDITO
		INICIALES	MODIFICAC.					
110101 341 22606	Gastos Diversos Escuela Balneario: 3 Módulos y Tr	0,00	9.900,00	0,00	0,00	0,00	0,00	9.900,00
110101 341 22699	Gastos diversos servicios deportivos	301.000,00	-27.025,06	264.434,46	264.434,46	113.206,05	151.228,41	9.540,48
110101 342 22103	Combustible instalaciones deportivas	65.000,00	124,58	64.284,55	64.284,55	64.117,98	166,57	840,03
110101 342 22699	Gastos diversos piscina cubierta	45.000,00	12.705,00	158.580,12	158.580,12	139.771,37	18.808,75	-100.875,12
110101 342 22799	Trabajos otras empresas servicio piscina	100.000,00	0,00	55.087,51	51.929,15	51.929,15	0,00	48.070,85
110101 342 62201	Instalaciones deportivas	1.000,00	114.030,31	28.969,25	28.969,25	4.192,05	24.777,20	86.061,06
110101 342 62215	Terminación Piscina cubierta Torre del Mar	23.386,61	0,00	23.056,39	23.056,39	23.056,39	0,00	330,22
110101 342 62219	Piscina Cubierta en Torre del Mar	1.000,00	341.913,10	282.396,41	282.396,41	282.396,41	0,00	59.516,69
110101 342 62500	Equipamiento deportivo	1.000,00	88.334,35	86.009,26	86.009,26	74.719,18	11.290,08	3.325,09
110201 432 12001	Sueldos del Grupo A2. Turismo	12.906,52	0,00	13.028,03	13.028,03	13.028,03	0,00	-121,51
110201 432 12006	Triunfos. Turismo	1.065,54	0,00	837,27	837,27	837,27	0,00	228,27
110201 432 12009	Otras retribuciones básicas. Turismo	1.019,68	0,00	1.019,68	1.019,68	1.019,68	0,00	0,00
110201 432 12100	Complemento de destino Turismo	6.118,08	0,00	6.118,08	6.118,08	6.118,08	0,00	0,00
110201 432 12101	Complemento específico Turismo	14.552,70	0,00	14.552,70	14.552,70	14.552,70	0,00	0,00
110201 432 15000	Complemento de productividad Turismo	1.113,92	0,00	1.113,92	1.113,92	1.113,92	0,00	0,00
110201 432 16000	Seguridad Social Turismo	9.606,22	0,00	9.606,22	9.606,22	9.606,22	0,00	0,00
110201 432 22604	Feria temática Turismo	0,00	6.000,00	0,00	0,00	0,00	0,00	6.000,00
110201 432 22605	Gastos. Belén Viviente Almayate y Paso de Cajiz2010	0,00	1.422,41	0,00	0,00	0,00	0,00	1.422,41
110201 432 22607	Gastos Diversos Procesión Virgen del Carmen T.Mlar	0,00	0,73	0,00	0,00	0,00	0,00	0,73
110201 432 22699	Gastos diversos Turismo	125.000,00	35.790,53	160.623,28	160.623,28	97.617,31	63.005,97	167,25
110201 432 23020	Diets Personal Delegación Turismo	0,00	0,00	56,10	56,10	56,10	0,00	-56,10
110201 432 23120	Locomoción Personal Delegación Turismo	0,00	0,00	64,87	64,87	64,87	0,00	-64,87
110201 432 46701	Transferencias Consorcio Turismo	41.300,00	-35.790,53	0,00	0,00	0,00	0,00	5.509,47
110301 179 21000	Mantenimiento y seguridad en playas	250.000,00	82,05	124.876,42	124.876,42	110.020,91	14.855,51	125.205,63
110301 179 21300	Mantenimiento maquinaria Playas	0,00	0,00	29.944,93	29.944,93	21.921,69	8.023,24	-29.944,93
110301 179 22000	Material de oficina Playas	600,00	0,00	724,87	724,87	724,87	0,00	-124,87
110301 179 22500	Cánones playas	185.000,00	0,00	225.294,59	225.294,59	225.294,59	0,00	-40.294,59
110301 179 22699	Gastos diversos Playas	0,00	0,00	40.833,94	40.833,94	33.878,35	6.955,59	-40.833,94
110301 179 23020	Diets Playas	200,00	0,00	0,00	0,00	0,00	0,00	200,00
110301 179 23120	Locomoción personal Playas	200,00	0,00	0,00	0,00	0,00	0,00	200,00
110301 179 62500	Adquisición máquina limpiadora de playas	0,00	2.870,40	0,00	0,00	0,00	0,00	2.870,40
110301 179 62501	Dinamización de playas 2009	0,00	25,59	0,00	0,00	0,00	0,00	25,59
110301 179 62502	Dinamización de playas	0,00	0,35	0,00	0,00	0,00	0,00	0,35
110301 179 62503	Actuaciones para mejora en playas	80.000,00	62.584,90	56.242,96	56.242,96	43.658,06	12.584,90	86.341,94
120101 232 62200	Creación Viviero de empresas	0,00	1.088.000,00	957.350,67	957.350,67	957.350,67	0,00	130.649,33
120101 232 62700	Prom.econ. Y social Barrio de la Villa (material)	333.333,33	1.914.001,82	2.043.016,99	1.074.895,97	389.675,02	685.220,95	1.172.439,18
120101 232 64000	Prom.econ. Y social Barrio de la Villa inmaterial	87.314,33	2.310.637,12	962.371,46	353.064,76	330.734,77	22.329,99	2.044.886,69
120101 241 13000	Ret. básicas pers. Lab. hijo Empresa y Empleo	21.548,96	0,00	21.438,45	21.438,45	21.438,45	0,00	110,51

ESTADO DE LIQUIDACIÓN DEL PRESUPUESTO

I.- Liquidación del presupuesto de gastos

PARTIDA PRESUPUESTARIA	DESCRIPCIÓN	CRÉDITOS PRESUPUESTARIOS			GASTOS COMPROMETIDOS	OBLIGACIONES RECONOCIDAS NETAS	PAGOS	OBLIGACIONES PENDIENTES DE PAGO A 31 DE DICIEMBRE	REMANENTES DE CRÉDITO
		INICIALES	MODIFICAC.	DEFINITIVOS					
120101 241 13002	Otras rem. pers. lab. fijo Empresa y Empleo	25.825,01	0,00	25.825,01	25.935,52	25.935,52	0,00	-110,51	
120101 241 16000	Seguridad Social Empresa y Empleo	14.824,84	0,00	14.824,84	14.824,84	14.824,84	0,00	0,00	
120101 241 16001	Seg. Soc. Y otras cargas. Soc. Sub. Fomento Empleo	0,00	1.275,87	1.275,87	0,00	0,00	0,00	1.275,87	
120101 241 41000	Transferencia OAL Desarrollo Integral Municipio	474.811,67	0,00	474.811,67	474.811,67	474.811,67	0,00	0,00	
120101 241 62200	Construcción Centro Prestación Servicios de Empleo	0,00	123.856,42	123.856,42	123.856,42	123.856,42	0,00	0,01	
120101 241 71001	Transferencia OALJDM para inversiones	23.100,00	0,00	23.100,00	0,00	0,00	0,00	46.200,00	
120101 324 46600	Aportaciones CEDER	800,00	0,00	800,00	0,00	0,00	0,00	800,00	
120201 152 44901	Transf. EMVPSA Serv. Ayuda Domicilio Ley Depend.	0,00	55.804,66	55.804,66	41.842,23	41.842,23	0,00	13.962,43	
120201 152 44908	Transf. EMVPSA financiación déficit explotación	0,00	0,00	0,00	7.069.658,25	7.069.658,25	0,00	46.918,91	
130101 313 22699	Subv.Línea 1A:Prey. Mejora serv. Atenc. Pers.Cons	7.116.577,16	0,00	7.116.577,16	0,00	0,00	0,00	457,38	
130101 313 22799	Campaña sanitaria, Sanidad y Consumo	8.000,00	0,00	8.000,00	3.349,28	3.349,28	0,00	4.650,72	
130101 493 12004	Sueldos del Grupo C2. S.Grales. (Sanidad, C.,OMIC)	33.514,32	0,00	33.514,32	34.214,95	34.214,95	0,00	-700,63	
130101 493 12006	Trienios. S.Grales. (Sanidad, C., OMIC)	6.506,76	0,00	6.506,76	5.236,66	5.236,66	0,00	1.270,10	
130101 493 12009	Otras retribuciones básicas. S.Grales.(Sanidad, C.	2.889,16	0,00	2.889,16	2.889,16	2.889,16	0,00	0,00	
130101 493 12100	Complemento de destino S.Grales. (Sanidad, C., OMIC	17.334,96	0,00	17.334,96	16.798,40	16.798,40	0,00	536,56	
130101 493 12101	Complemento específico S.Grales. (Sanidad, C., OMIC	36.524,40	0,00	36.524,40	36.995,98	36.995,98	0,00	-471,58	
130101 493 13100	Pers. lab. temporal S.Grales. (Sanidad, C. y OMIC)	100,00	0,00	100,00	0,00	0,00	0,00	100,00	
130101 493 15000	Comp. productividad S.Grales.(Sanidad, C. y OMIC)	2.795,72	0,00	2.795,72	2.795,72	2.795,72	0,00	0,00	
130101 493 15100	Graufunciones S.Grales. (Sanidad, C. y OMIC)	3.883,66	-2.716,34	1.167,32	0,00	0,00	0,00	1.167,32	
130101 493 16000	Seguridad Social S.Grales. (Sanidad, C. y OMIC)	28.453,63	0,00	28.453,63	26.368,65	26.368,65	0,00	2.084,98	
130101 493 22000	Materia de oficina OMIC	600,00	0,00	600,00	428,61	428,61	0,00	171,39	
130102 164 12005	Sueldos del Grupo E. S.Grales. (Cementerios)	15.357,16	0,00	15.357,16	12.992,43	12.992,43	0,00	2.364,73	
130102 164 12006	Trienios. S.Grales. (Cementerios)	754,32	0,00	754,32	646,56	646,56	0,00	107,76	
130102 164 12009	Otras retribuciones básicas. S.Grales.(Cementerios)	1.220,04	0,00	1.220,04	1.024,44	1.024,44	0,00	195,60	
130102 164 12100	Complemento de destino S.Grales. (Cementerios)	7.320,24	0,00	7.320,24	6.140,87	6.140,87	0,00	1.179,37	
130102 164 12101	Complemento específico S.Grales. (Cementerios)	19.399,08	0,00	19.399,08	16.274,91	16.274,91	0,00	3.124,17	
130102 164 13000	Ret. básicas pers. lab. fijo S.Grales. (Cementerios)	27.694,50	5.868,09	33.562,59	27.694,50	27.694,50	0,00	5.868,09	
130102 164 13002	Otras rem. pers. lab. fijo S.Grales. (Cementerios)	42.306,30	0,00	42.306,30	42.306,30	42.306,30	0,00	0,00	
130102 164 13100	Personal laboral temporal S.Grales. (Cementerios)	11.120,65	0,00	11.120,65	14.867,08	11.893,59	0,00	-772,94	
130102 164 15000	Complemento de productividad S.Grales.(Cementerios)	1.484,88	0,00	1.484,88	1.484,88	1.484,88	0,00	0,00	
130102 164 15100	Graufunciones S.Grales. (Cementerios)	3.883,66	0,00	3.883,66	0,00	0,00	0,00	3.883,66	
130102 164 16000	Seguridad Social S.Grales. (Cementerios)	43.809,41	0,00	43.809,41	44.849,16	43.121,56	0,00	687,85	
130102 164 21000	Mantenimiento y conservación Cementerios	15.000,00	39,77	15.039,77	4.330,18	3.645,15	0,00	10.709,59	
130102 164 22699	Gastos diversos para la Delegación de Cementerios	0,00	0,00	0,00	1.374,74	790,00	0,00	-1.374,74	
130102 164 23020	Dieta personal Cementerios	200,00	0,00	200,00	0,00	0,00	0,00	200,00	
130102 164 62202	Actuaciones en cementerios	60.000,00	80.000,00	140.000,00	1.260,34	1.260,34	0,00	138.739,66	
130201 164 22000	Materia de oficina Cementerios	300,00	0,00	300,00	0,00	0,00	0,00	300,00	
130201 164 23120	Locomoción Cementerios	200,00	0,00	200,00	0,00	0,00	0,00	200,00	

ESTADO DE LIQUIDACIÓN DEL PRESUPUESTO

I.- Liquidación del presupuesto de gastos

PARTIDA PRESUPUESTARIA	DESCRIPCIÓN	CRÉDITOS PRESUPUESTARIOS		GASTOS COMPROMETIDOS	OBLIGACIONES RECONOCIDAS NETAS	PAGOS	OBLIGACIONES PENDIENTES DE PAGO A 31 DE DICIEMBRE	REMANENTES DE CRÉDITO
		INICIALES	MODIFICAC.					
130301 431 12000	Sueldos del Grupo A1. S.Grales. (Comercio e Ind.)	14.677,32	0,00	14.677,32	15.191,70	15.191,70	0,00	-514,38
130301 431 12003	Sueldos del Grupo C1. S.Grales. (Comercio e Ind.)	9.884,84	0,00	9.884,84	10.604,86	10.604,86	0,00	-720,02
130301 431 12004	Sueldos del Grupo C2. S.Grales. (Comercio e Ind.)	25.135,74	0,00	25.135,74	25.652,52	25.652,52	0,00	-516,78
130301 431 12006	Trentos. S.Grales. (Comercio e Ind.)	12.579,99	0,00	12.579,99	8.553,27	8.553,27	0,00	4.026,72
130301 431 12009	Otras retribuciones básicas. S.Grales. (Comercio, I	4.212,12	0,00	4.212,12	4.212,12	4.212,12	0,00	0,00
130301 431 12100	Complemento de destino S.Grales. (Comercio e Indust	25.272,72	0,00	25.272,72	25.226,06	25.226,06	0,00	46,66
130301 431 12101	Complemento específico S.Grales. (Comercio e Indust	55.415,90	0,00	55.415,90	55.803,41	55.803,41	0,00	-387,51
130301 431 13000	Ret. básicas pers. lab. fijo S.Grales. (Comercio e	9.797,24	0,00	9.797,24	9.797,24	9.797,24	0,00	0,00
130301 431 13002	Otras rem. pers. lab. fijo S.Grales. (Comercio e I.	11.795,82	0,00	11.795,82	11.795,82	11.795,82	0,00	0,00
130301 431 13100	Pers. lab. temporal S.Grales.(Comercio e Industria)	100,00	0,00	100,00	0,00	0,00	0,00	100,00
130301 431 15000	Comp. productividad S.Grales.(Comercio e Industria)	4.241,75	0,00	4.241,75	4.241,75	4.241,75	0,00	0,00
130301 431 15100	Grauficaciones S.Grales. (Comercio e Industria)	3.883,66	0,00	3.883,66	630,92	630,92	0,00	3.252,74
130301 431 16000	Seguridad Social S.Grales. (Comercio e Industria)	54.986,02	0,00	54.986,02	55.034,84	55.034,84	0,00	-48,82
130301 431 22000	Materia de oficina Mercados	300,00	0,00	300,00	493,28	160,22	333,06	-193,28
130301 431 22699	Gastos diversos Centro Comercial Abierto	5.000,00	0,00	5.000,00	5.655,50	5.655,50	0,00	-655,50
130301 431 22699	Gastos diversos Mercados	5.000,00	0,00	5.000,00	4.373,66	4.373,66	0,00	626,34
130301 431 23020	Dietas personal Ser. Grales (Comercio e Industria)	200,00	0,00	200,00	0,00	0,00	0,00	200,00
130301 431 23120	Locomoción Servicios Grales. (Comercio e Industria	200,00	0,00	200,00	0,00	0,00	0,00	200,00
130301 431 62202	Reh. inst. interiores mercado mpal. minoristas T.M	0,00	143,78	143,78	0,00	0,00	0,00	143,78
130401 920 12000	Sueldos del Grupo A1. S.Grales. (Régimen Sancionado	14.677,32	0,00	14.677,32	14.835,18	14.835,18	0,00	-157,86
130401 920 12003	Sueldos del Grupo C1. S.Grales. (Régimen Sancionado	9.884,84	0,00	9.884,84	10.521,28	10.521,28	0,00	-636,44
130401 920 12004	Sueldos del Grupo C2. S.Grales. (Régimen Sancionado	16.757,16	0,00	16.757,16	16.899,00	16.899,00	0,00	-141,84
130401 920 12006	Trentos. S.Grales. (Régimen Sancionador)	7.750,82	0,00	7.750,82	6.814,68	6.814,68	0,00	936,14
130401 920 12009	Otras retribuciones básicas. S.Grales. (Régimen San	3.512,26	0,00	3.512,26	3.512,26	3.512,26	0,00	0,00
130401 920 12100	Complemento de destino S.Grales. (Régimen Sancionad	21.073,56	0,00	21.073,56	21.073,56	21.073,56	0,00	0,00
130401 920 12101	Complemento específico S.Grales. (Régimen Sancionad	46.284,80	0,00	46.284,80	46.284,80	46.284,80	0,00	0,00
130401 920 13100	Pers. lab. temporal S.Grales. (Régimen Sancionador)	100,00	0,00	100,00	0,00	0,00	0,00	100,00
130401 920 15000	Comp. productividad S.Grales. (Régimen Sancionador)	4.928,70	0,00	4.928,70	4.928,70	4.928,70	0,00	0,00
130401 920 15100	Grauficaciones S.Grales. (Régimen Sancionador)	3.883,66	-3.883,66	0,00	33.858,58	33.858,58	0,00	1.864,98
130401 920 16000	Seguridad Social S.Grales. (Régimen Sancionador)	35.723,56	0,00	35.723,56	33.858,58	33.858,58	0,00	1.864,98
130501 441 15100	Grauficaciones S.Grales. (Transporte)	3.883,66	-3.883,66	0,00	0,00	0,00	0,00	0,00
130501 441 16000	Seguridad Social S.Grales. (Transporte)	1.003,93	0,00	1.003,93	0,00	0,00	0,00	1.003,93
130501 441 47900	Gastos diversos Servicio Transporte	1.900.000,00	758.506,36	2.658.506,36	2.582.811,47	1.824.305,11	758.506,36	75.694,89
130601 161 12004	Sueldos del Grupo C2. Medio Ambiente (Abast. A. P.	8.378,58	0,00	8.378,58	8.875,02	8.875,02	0,00	-496,44
130601 161 12006	Trentos. Medio Ambiente (Abast. A. P.	3.503,64	0,00	3.503,64	3.007,20	3.007,20	0,00	496,44
130601 161 12009	Otras retribuciones básicas. Medio Ambiente (Abast	789,58	0,00	789,58	789,58	789,58	0,00	0,00
130601 161 12100	Complemento de destino Medio Ambiente (Abast. A.P.	4.737,48	0,00	4.737,48	4.737,48	4.737,48	0,00	0,00
130601 161 12101	Complemento específico Medio Ambiente (Abast. A.P.	10.824,50	0,00	10.824,50	10.824,50	10.824,50	0,00	0,00

Fecha de Referencia: 31/12/2014
Fecha de Creación: 17/11/2015

EXCMO. AYTO VÉLEZ-MÁLAGA - 2014

ESTADO DE LIQUIDACIÓN DEL PRESUPUESTO

I.- Liquidación del presupuesto de gastos

PARTIDA PRESUPUESTARIA	DESCRIPCIÓN	CRÉDITOS PRESUPUESTARIOS		GASTOS COMPROMETIDOS	OBLIGACIONES RECONOCIDAS NETAS	PAGOS	OBLIGACIONES PENDIENTES DE PAGO A 31 DE DICIEMBRE	REMANENTES DE CRÉDITO
		INICIALES	MODIFICAC.					
130601 161 15000	Comp. productividad Medio Ambiente (Abast. Agua P.	1.052,11	0,00	1.052,11	1.052,11	1.052,11	0,00	0,00
130601 161 16000	Seguridad Social Medio Ambiente (Abast. Agua P.)	11.322,27	70,69	11.392,96	11.392,96	11.392,96	0,00	0,00
130601 161 21300	Mantenimiento útiles y maquinaria/Servicio de Aguas	2.000,00	0,00	2.000,00	667,22	667,22	0,00	1.332,78
130601 161 47900	Transf. déficit explotación concesión serv. aguas	1.805.935,24	6.074.231,58	7.880.166,82	7.880.166,82	0,00	7.880.166,82	0,00
130701 170 22003	Materia de oficina Servicio de Medio Ambiente.	0,00	0,00	0,00	341,67	313,03	28,64	-341,67
130701 170 22659	Gastos diversos: Medio ambiente	145.000,00	13.656,46	158.656,46	131.423,62	60.956,50	70.467,12	27.212,84
130701 171 12000	Sueldos del Grupo A1. Medio Ambiente (Parques y J.	14.677,32	0,00	14.677,32	14.729,94	14.729,94	0,00	-52,62
130701 171 12001	Sueldos del Grupo A2. Medio Ambiente (Parques y J.	25.813,04	0,00	25.813,04	17.044,52	17.044,52	0,00	8.768,52
130701 171 12004	Sueldos del Grupo C2. Medio Ambiente (Parques y J.	16.757,16	0,00	16.757,16	19.154,16	19.154,16	0,00	-2.397,00
130701 171 12005	Sueldos del Grupo E. Medio Ambiente (Parques y J.	7.678,58	0,00	7.678,58	14.415,75	14.415,75	0,00	-6.737,17
130701 171 12006	Trienios. Medio Ambiente (Parques y J.	13.814,40	0,00	13.814,40	11.949,02	11.949,02	0,00	1.865,38
130701 171 12009	Otras retribuciones básicas. Medio Ambiente (Parque	5.450,82	0,00	5.450,82	4.423,00	4.423,00	0,00	1.027,82
130701 171 12100	Complemento de destino Medio Ambiente (Parques y J	32.704,92	0,00	32.704,92	34.573,84	34.573,84	0,00	-1.868,92
130701 171 12101	Complemento específico Medio Ambiente (Parques y J	76.963,16	0,00	76.963,16	80.082,79	80.082,79	0,00	-3.119,63
130701 171 13000	Ret. básicas pers. lab. fijo. Medio Ambiente (Parque	157.938,67	-2.890,00	155.048,67	139.398,95	139.398,95	0,00	15.649,72
130701 171 13002	Otras rem. pers. lab. fijo. Medio Ambiente (Parques	211.823,76	0,00	211.823,76	150.594,12	150.594,12	0,00	61.229,64
130701 171 13100	Pers. lab. temporal Medio Ambiente (Parques y Jard	100,00	0,00	100,00	16.459,40	15.452,32	0,00	-15.352,32
130701 171 15000	Comp. productividad Medio Ambiente (Parques y Jar	6.397,94	0,00	6.397,94	6.175,38	6.175,38	0,00	222,56
130701 171 16000	Seguridad Social Medio Ambiente (Parques y Jard.)	188.942,36	-11.389,59	177.552,77	159.033,50	157.476,88	0,00	20.075,89
130701 171 21001	Mantenimiento y conservación de Parques y Jardines	2.001.000,00	1.452,00	2.002.452,00	1.986.857,76	1.812.517,88	166.687,50	23.246,62
130701 171 21003	Otros gastos mantenimiento parques y jardines	50.000,00	26.928,31	76.928,31	79.681,05	38.621,55	41.059,50	-2.752,74
130701 171 22000	Materia de oficina Servicio de Parques y Jardines	1.000,00	0,00	1.000,00	427,34	329,97	97,37	572,66
130701 171 22199	Otros Suministros Parques y Jardines	0,00	1.461,81	1.461,81	16.276,45	3.405,38	12.871,07	-14.814,64
130701 171 23020	Dietas Parques y Jardines	300,00	0,00	300,00	0,00	0,00	0,00	300,00
130701 171 23120	Locomoción personal Parques y Jardines	300,00	0,00	300,00	0,00	0,00	0,00	300,00
130701 171 61900	PPEA-01-13 Obras mejora Parq Jurado Lorca y Jardí	0,00	158.276,70	158.276,70	158.031,24	158.031,24	0,00	245,46
130701 171 61901	PPEA-04-14 Obras mejora zonas verdes y jardinería	0,00	158.463,00	158.463,00	22.865,49	22.865,49	0,00	135.597,51
130701 171 61902	Mejora de parques y jardines (Plan Provincial)	0,00	2.191,37	2.191,37	0,00	0,00	0,00	2.191,37
130701 171 61905	Remodelación Parque Jurado Lorca	120.000,00	0,00	120.000,00	0,00	0,00	0,00	120.000,00
130701 171 61911	Actuaciones para mejora en parques y jardines	1.000,00	294.735,83	295.735,83	146.886,93	69.165,36	77.721,57	148.848,90
130701 425 64000	Proyectos Energéticos	0,00	14.832,00	14.832,00	0,00	0,00	0,00	14.832,00
130801 162 21300	Mantenimiento contenedores soterrados	33.000,00	-6.000,00	27.000,00	26.960,16	12.398,28	14.561,88	39,84
130801 162 22700	Servicio de recogida de residuos	2.575.000,00	0,00	2.575.000,00	2.702.350,44	2.026.762,83	675.587,61	-127.350,44
130801 162 22799	Residuos sólidos	1.720.000,00	0,00	1.720.000,00	1.698.866,93	1.698.866,93	0,00	21.135,07
130801 163 22700	Servicio de limpieza viaria	5.600.000,00	0,00	5.600.000,00	5.404.700,88	5.404.700,88	0,00	195.299,12
130801 920 12004	Sueldos del Grupo C2. Medio Ambiente (Limpieza V.	16.757,16	0,00	16.757,16	16.630,68	16.630,68	0,00	126,48
130801 920 12006	Trienios. Medio Ambiente (Limpieza Viana y R.S.)	2.752,86	0,00	2.752,86	1.969,78	1.969,78	0,00	783,08
130801 920 12009	Otras retribuciones básicas. Medio Ambiente (Limp.	1.399,72	0,00	1.399,72	1.376,79	1.376,79	0,00	22,93

Fecha de Referencia: 31/12/2014
Fecha de Creación: 17/11/2015

EXCMO. AYTO VÉLEZ-MALAGA - 2014

ESTADO DE LIQUIDACIÓN DEL PRESUPUESTO

I.- Liquidación del presupuesto de gastos

PARTIDA PRESUPUESTARIA	DESCRIPCIÓN	CRÉDITOS PRESUPUESTARIOS		DEFINITIVOS	GASTOS COMPROMETIDOS	OBLIGACIONES RECONOCIDAS NETAS	PAGOS	OBLIGACIONES PENDIENTES DE PAGO A 31 DE DICIEMBRE	REMANENTES DE CRÉDITO
		INICIALES	MODIFICAC.						
130801 920 12100	Complemento de destino Medio Ambiente (Limpieza V.	8.398,32	0,00	8.398,32	7.982,57	7.982,57	7.982,57	0,00	415,75
130801 920 12101	Complemento específico Medio Ambiente (Limpieza V.	18.262,20	0,00	18.262,20	19.660,06	19.660,06	19.660,06	0,00	-1.397,86
130801 920 13000	Ret. básicas pers. lab. hijo Medio Ambiente (Limpi	127.511,35	0,00	127.511,35	122.817,33	122.817,33	122.817,33	0,00	4.694,02
130801 920 13002	Otras rem. pers.lab. hijo Medio Ambiente (Limpieza	159.908,01	0,00	159.908,01	166.841,99	166.841,99	166.841,99	0,00	-6.933,98
130801 920 15000	Comp. productividad Medio Ambiente (Limpieza Vian	6.681,94	0,00	6.681,94	5.352,22	5.352,22	5.352,22	0,00	1.329,72
130801 920 16000	Seguridad Social Medio Ambiente (Limpieza Viaria y	113.882,00	7.093,24	120.975,24	99.203,53	99.203,53	99.203,53	0,00	21.771,71
130901 410 12004	Sueldos del Grupo C2. Agricultura y Pesca	8.378,58	0,00	8.378,58	8.414,04	8.414,04	8.414,04	0,00	-35,46
130901 410 12006	Trentos. Agricultura y Pesca	250,26	0,00	250,26	214,80	214,80	214,80	0,00	35,46
130901 410 12009	Otras retribuciones básicas. Agricultura y Pesca	699,86	0,00	699,86	699,86	699,86	699,86	0,00	0,00
130901 410 12100	Complemento de destino Agricultura y Pesca	4.199,16	0,00	4.199,16	4.199,16	4.199,16	4.199,16	0,00	0,00
130901 410 12101	Complemento específico Agricultura y Pesca	9.131,10	0,00	9.131,10	9.131,10	9.131,10	9.131,10	0,00	0,00
130901 410 13000	Ret. básicas pers. lab. hijo Agricultura y Pesca	29.982,36	0,00	29.982,36	29.982,36	29.982,36	29.982,36	0,00	0,00
130901 410 13002	Otras rem. pers. lab. hijo Agricultura y Pesca	37.620,83	0,00	37.620,83	37.620,84	37.620,84	37.620,84	0,00	-0,01
130901 410 13100	Pers. lab. temporal Agricultura y Pesca	100,00	0,00	100,00	0,00	0,00	0,00	0,00	100,00
130901 410 15000	Complemento de productividad Agricultura y Pesca	698,93	0,00	698,93	698,93	698,93	698,93	0,00	0,00
130901 410 16000	Seguridad Social Agricultura y Pesca	30.933,97	0,00	30.933,97	30.901,42	30.901,42	30.901,42	0,00	32,55
130901 410 22000	Material de oficina Servicio Agricultura	600,00	0,00	600,00	151,25	151,25	151,25	0,00	448,75
130901 410 22699	Gastos diversos Agricultura	50.000,00	15.331,78	65.331,78	66.289,24	66.289,24	44.484,72	21.804,52	-957,46
130901 410 23020	Dietas Agricultur	300,00	0,00	300,00	0,00	0,00	0,00	0,00	300,00
130901 410 23120	Locomoción personal Agricultura	300,00	0,00	300,00	0,00	0,00	0,00	0,00	300,00
130901 454 61901	PPEA-02-13 Mejora Caminos Rurales T.M. de V.M.	0,00	158.276,70	158.276,70	158.276,70	158.276,70	158.276,70	0,00	0,00
130901 454 61901	PPEA-05-14 Mejora Caminos Rurales T.M. de V.M.	0,00	158.463,00	158.463,00	23.305,86	23.305,86	23.305,86	0,00	135.157,14
130901 454 61916	Acondicionamiento caminos rurales	0,00	42.773,38	42.773,38	0,00	0,00	0,00	0,00	42.773,38
140101 924 12000	Sueldos del Grupo A1. Participación Ciudadana	44.031,96	0,00	44.031,96	47.359,11	47.359,11	47.359,11	0,00	-3.327,15
140101 924 12004	Sueldos del Grupo C1. Participación Ciudadana	19.769,68	0,00	19.769,68	20.437,96	20.437,96	20.437,96	0,00	-668,28
140101 924 12005	Sueldos del Grupo C2. Participación Ciudadana	67.028,64	0,00	67.028,64	68.745,34	68.745,34	68.745,34	0,00	-1.716,70
140101 924 12006	Sueldos del Grupo E. Participación Ciudadana	7.678,58	0,00	7.678,58	7.813,28	7.813,28	7.813,28	0,00	-134,70
140101 924 12009	Trentos. Participación Ciudadana	31.168,74	0,00	31.168,74	24.353,90	24.353,90	24.353,90	0,00	6.814,84
140101 924 12100	Otras retribuciones básicas. Participación Ciudad.	13.442,46	0,00	13.442,46	13.442,46	13.442,46	13.442,46	0,00	0,00
140101 924 12101	Complemento de destino Participación Ciudadana	80.654,76	0,00	80.654,76	77.534,99	77.534,99	77.534,99	0,00	3.119,77
140101 924 13000	Complemento específico Participación Ciudadana	180.961,66	0,00	180.961,66	182.797,29	182.797,29	182.797,29	0,00	-1.835,63
140101 924 13002	Ret. básicas pers. lab. hijo Participación Ciudad.	21.128,02	0,00	21.128,02	21.137,64	21.137,64	21.137,64	0,00	-9,62
140101 924 13005	Otras rem. pers. lab. hijo Participación Ciudadana	28.727,81	0,00	28.727,81	28.657,91	28.657,91	28.657,91	0,00	69,90
140101 924 15000	Comp. productividad Participación Ciudadana	16.028,19	0,00	16.028,19	14.450,16	14.450,16	14.450,16	0,00	1.578,03
140101 924 15100	Grañificaciones: Participación Ciudadana	0,00	0,00	0,00	341,19	341,19	341,19	0,00	0,00
140101 924 16000	Seguridad Social Participación Ciudadana	130.041,82	365,55	130.407,37	130.407,37	130.407,37	130.407,37	0,00	0,00
140101 924 22699	Gastos diversos Participación ciudadana	12.000,00	0,00	12.000,00	1.512,46	1.512,46	1.173,78	338,68	10.487,54
150101 323 22606	Gastos diversos cursos universitarios	20.000,00	0,00	20.000,00	15.000,00	15.000,00	0,00	15.000,00	5.000,00

ESTADO DE LIQUIDACIÓN DEL PRESUPUESTO

I.- Liquidación del presupuesto de gastos

PARTIDA PRESUPUESTARIA	DESCRIPCIÓN	CRÉDITOS PRESUPUESTARIOS		GASTOS COMPROMETIDOS	OBLIGACIONES RECONOCIDAS NETAS	PAGOS	OBLIGACIONES PENDIENTES DE PAGO A 31 DE DICIEMBRE	REMANENTES DE CRÉDITO
		INICIALES	MODIFICAC.					
150101 323 22699	Universidad de mayores	8.000,00	0,00	8.000,00	5.552,90	5.552,90	0,00	2.447,10
150101 332 22000	Materia oficina Cultura, Patrim.Histór. Biblioteca	0,00	0,00	0,00	924,69	924,69	0,00	-924,69
150101 332 22001	Prensa y libros Bibliotecas	12.000,00	0,00	12.000,00	15.381,46	11.643,62	3.737,84	-3.381,46
150101 332 22699	Gastos diversos Bibliotecas	6.000,00	0,00	6.000,00	4.439,13	3.000,21	1.438,92	1.560,87
150101 333 22699	Gastos diversos Centro de Arte Contemporáneo.	50.000,00	0,00	50.000,00	47.147,39	17.016,10	30.131,29	2.852,61
150101 333 62202	Museo Cofradías Semana Santa en Santa María	0,00	9.825,18	9.825,18	0,00	0,00	0,00	9.825,18
150101 333 62208	Terminación obras rehab. Hospital San Juan de Dios	600.000,00	-600.000,00	0,00	0,00	0,00	0,00	0,00
150101 333 62209	Adquisición Teatro Lope de Vega	255.000,00	145.000,00	400.000,00	397.333,33	397.097,65	235,68	2.666,67
150101 333 76300	Complejo Arqueológico y Monumental Sanlúcar	0,00	22.504,77	22.504,77	16.602,68	16.602,68	0,00	5.902,09
150101 334 12000	Sueldos del Grupo A1. Cultura y Patrimonio Histór.	14.677,32	0,00	14.677,32	15.786,37	15.786,37	0,00	-1.109,05
150101 334 12001	Sueldos del Grupo A2. Cultura y Patrimonio Histór.	12.906,52	0,00	12.906,52	13.329,92	13.329,92	0,00	-423,40
150101 334 12003	Sueldos del Grupo C1. Cultura y Patrimonio Histór.	9.884,84	0,00	9.884,84	10.475,82	10.475,82	0,00	-590,98
150101 334 12004	Sueldos del Grupo C2. Cultura y Patrimonio Histór.	83.785,80	0,00	83.785,80	82.196,73	82.196,73	0,00	1.589,07
150101 334 12006	Trietas. Cultura y Patrimonio Histór.	23.479,84	0,00	23.479,84	18.968,44	18.968,44	0,00	4.511,40
150101 334 12009	Otras retribuciones básicas. Cultura y Patrimonio	10.130,82	0,00	10.130,82	9.850,88	9.850,88	0,00	279,94
150101 334 12009	Complemento de destino Cultura y Patrimonio Histór	60.784,92	0,00	60.784,92	57.103,97	57.103,97	0,00	3.680,95
150101 334 12100	Complemento específico Cultura y Patrimonio Histór	133.886,30	0,00	133.886,30	133.378,77	133.378,77	0,00	507,53
150101 334 13002	Ret. básicas pers. lab. fijo Cultura y Patrimonio	152.008,14	0,00	152.008,14	150.228,05	150.228,05	0,00	1.780,09
150101 334 13002	Otras rem. pers. lab. fijo Cultura y Patrimonio H.	173.799,39	0,00	173.799,39	173.638,85	173.638,85	0,00	1.600,54
150101 334 13100	Pers. lab. temporal Cultura y Patrimonio Históric	30.000,00	-18.258,42	11.741,58	17.127,36	16.691,46	0,00	-4.949,88
150101 334 15000	Comp. productividad Cultura y Patrimonio Históric	26.100,42	1.213,33	27.313,75	26.254,25	25.040,92	0,00	2.272,83
150101 334 15100	Grafitaciones Cultura y Patrimonio Históric	3.883,66	0,00	3.883,66	0,00	0,00	0,00	3.883,66
150101 334 16000	Seguridad Social Cultura y Patrimonio Históric	221.082,11	380,51	221.462,62	205.405,85	204.509,97	0,00	16.952,65
150101 334 22699	Gastos diversos Banda de Música	4.000,00	0,00	4.000,00	762,30	762,30	0,00	3.237,70
150101 334 22699	Gastos diversos Cátedra María Zambrano	10.000,00	0,00	10.000,00	0,00	0,00	0,00	10.000,00
150101 334 22699	Gastos diversos Cultura	170.000,00	0,00	170.000,00	154.455,53	109.000,09	45.455,44	15.544,47
150101 334 22699	Gastos diversos Premio María Zambrano	20.000,00	0,00	20.000,00	0,00	0,00	0,00	20.000,00
150101 334 48900	Transferencia Fundación María Zambrano	100.000,00	0,00	100.000,00	95.443,35	88.690,91	6.752,44	4.556,65
150101 334 48901	Transferencia Agrupación de Cofradías	66.000,00	0,00	66.000,00	66.000,00	66.000,00	0,00	0,00
150101 334 48906	Transf. Fundación Fomento Cultura, Educación y Des	220.000,00	0,00	220.000,00	214.513,66	214.513,66	0,00	5.486,34
150101 335 22699	Programa de actividades del Teatro del Cumen	60.000,00	0,00	60.000,00	68.584,44	65.014,81	0,00	-8.569,63
150101 335 22799	Conservación, manteni. y control Teatro El Carmen	41.200,00	0,00	41.200,00	49.341,95	31.581,79	17.760,16	-8.141,95
150101 336 22699	Gastos diversos conservación del Archivo Históric	20.000,00	677,78	20.677,78	25.024,29	10.686,74	14.337,55	-4.346,61
150101 336 22699	Gastos diversos Patrimonio Históric Autósic	6.000,00	277,09	6.277,09	4.696,32	3.954,38	741,94	1.580,77
150101 336 60912	Parque arqueológico Playa Fenicia	0,00	31.872,16	31.872,16	0,00	0,00	0,00	31.872,16
150101 933 62208	Obras Rehab.Hospital S.Juan de Dios. Museo Ciudad	0,00	1.200.000,00	1.200.000,00	0,00	0,00	0,00	1.200.000,00
150201 334 48902	Transferencias Coros y danzas de Vélez Málaga	3.000,00	0,00	3.000,00	3.000,00	3.000,00	0,00	0,00
150201 334 48903	Transferencias Coros y danzas de Torre del Mar	3.000,00	0,00	3.000,00	3.000,00	3.000,00	0,00	0,00

ESTADO DE LIQUIDACIÓN DEL PRESUPUESTO**I.- Liquidación del presupuesto de gastos**

PARTIDA PRESUPUESTARIA	DESCRIPCIÓN	CRÉDITOS PRESUPUESTARIOS		GASTOS COMPROMETIDOS	OBLIGACIONES RECONOCIDAS NETAS	PAGOS	OBLIGACIONES PENDIENTES DE PAGO A 31 DE DICIEMBRE	REMANENTES DE CRÉDITO
		INICIALES	MODIFICAC.					
150201 334 48904	Transf.Jdad. Ntra. Señora de los Remedios	3.000,00	0,00	3.000,00	3.000,00	3.000,00	0,00	0,00
150201 334 48905	Transf. Hermandad Virgen del Carmen Torre del Mar	3.000,00	0,00	3.000,00	3.000,00	3.000,00	0,00	0,00
150201 338 12003	Sueldos del Grupo C1. Tradiciones Populares	19.769,68	0,00	19.769,68	20.377,04	20.377,04	0,00	-607,36
150201 338 12006	Trienios. Tradiciones Populares	5.778,88	0,00	5.778,88	3.840,48	3.840,48	0,00	1.938,40
150201 338 12009	Otras retribuciones básicas. Tradiciones Populares	1.893,40	0,00	1.893,40	1.893,40	1.893,40	0,00	0,00
150201 338 12100	Complemento de destino Tradiciones Populares	11.360,40	0,00	11.360,40	11.360,40	11.360,40	0,00	0,00
150201 338 12101	Complemento específico Tradiciones Populares	22.305,88	0,00	22.305,88	22.305,88	22.305,88	0,00	0,00
150201 338 15000	Complemento de productividad Tradiciones Populares	6.991,46	0,00	6.991,46	6.991,46	6.991,46	0,00	0,00
150201 338 15100	Grauficaciones Tradiciones Populares	3.883,66	0,00	3.883,66	0,00	0,00	0,00	3.883,66
150201 338 16000	Seguridad Social Tradiciones Populares	19.157,22	-1.003,93	18.153,29	18.153,29	18.153,29	0,00	0,00
150201 338 21000	Alumbrado artístico	313.289,94	0,00	313.289,94	259.358,31	243.575,84	15.782,46	53.931,64
150201 338 22699	Tradiciones Populares	311.250,00	35.088,19	346.338,19	399.398,66	267.134,62	132.099,04	-52.895,47
150301 320 22699	Gastos diversos Educación	40.000,00	-20.350,06	19.649,94	11.497,48	5.644,10	5.853,38	8.152,46
150301 321 12003	Sueldos del Grupo C1. Educación	9.884,84	0,00	9.884,84	10.066,68	10.066,68	0,00	0,00
150301 321 12004	Sueldos del Grupo C2. Educación	8.378,58	0,00	8.378,58	8.520,42	8.520,42	0,00	-181,84
150301 321 12005	Sueldos del Grupo E. Educación	7.678,58	0,00	7.678,58	7.786,34	7.786,34	0,00	-141,84
150301 321 12006	Trienios. Educación	3.200,08	0,00	3.200,08	2.768,64	2.768,64	0,00	-107,76
150301 321 12009	Otras retribuciones básicas. Educación	2.189,28	0,00	2.189,28	2.189,28	2.189,28	0,00	431,44
150301 321 12100	Complemento de destino Educación	13.135,68	0,00	13.135,68	13.135,68	13.135,68	0,00	0,00
150301 321 12101	Complemento específico Educación	27.841,28	0,00	27.841,28	27.841,28	27.841,28	0,00	0,00
150301 321 13000	Ret. básicas pers. lab. fijo Educación	116.407,83	0,00	116.407,83	110.322,61	110.322,61	0,00	6.085,22
150301 321 13002	Otras rem. pers. lab. fijo Educación	143.783,21	0,00	143.783,21	148.114,86	148.114,86	0,00	-4.331,65
150301 321 15000	Complemento de productividad Educación	2.131,08	0,00	2.131,08	2.131,08	2.131,08	0,00	0,00
150301 321 15100	Grauficaciones Educación	3.883,66	0,00	3.883,66	0,00	0,00	0,00	3.883,66
150301 321 16000	Seguridad Social Educación	110.201,69	-1.003,93	109.197,76	92.827,03	92.827,03	0,00	16.370,73
150301 321 22100	Energía eléctrica Colegios Públicos	215.084,00	0,00	215.084,00	205.699,94	179.406,66	26.293,28	9.384,06
150301 321 22100	Energía eléctrica Colegios Públicos f.e.a	23.086,65	0,00	23.086,65	23.086,65	23.086,65	0,00	0,00
150301 321 22103	Combustible edificios escolares	7.000,00	0,00	7.000,00	1.774,83	1.647,57	127,26	5.225,17
150301 321 62201	Adapt. locales para Guardería Mpal. en Torre M.	0,00	50,00	50,00	0,00	0,00	0,00	50,00
150301 321 62205	Subv. Equipamiento Guardería Municipal	0,00	362,35	362,35	362,00	362,00	0,00	0,35
150301 321 62210	Equipamiento E.I. La Fortaleza	0,00	72.358,25	72.358,25	49.997,16	46.227,82	3.769,34	22.361,09
150301 321 62215	Adapt. asces módulo infantil C.P. San Faustino	0,00	1.568,40	1.568,40	0,00	0,00	0,00	1.568,40
150301 321 62230	Eliminación barreras en C.P. Augusto Santiago B.	0,00	33,07	33,07	0,00	0,00	0,00	33,07
150301 323 22607	Gastos diversos subv. J.A. Escuela Mpal. De Música	0,00	2.314,17	2.314,17	0,00	0,00	0,00	2.314,17
150301 323 22628	Prog.Prevenición Seguimien. Absentismo Escolar	0,00	777,78	777,78	0,00	0,00	0,00	777,78
150301 323 22699	Gastos divers. Sub. J.A. Escuelas Mples. Mús. 2014	0,00	4.722,12	4.722,12	3.846,27	0,00	3.846,27	875,85
150301 323 22699	Gastos diversos Premio Educadadad 2012	0,00	9.692,00	9.692,00	8.160,64	4.923,75	3.236,89	1.531,36
150501 323 48907	Subvención Convento Escuela de Adultos	3.600,00	0,00	3.600,00	0,00	0,00	0,00	3.600,00

ESTADO DE LIQUIDACIÓN DEL PRESUPUESTO

I.- Liquidación del presupuesto de gastos

PARTIDA PRESUPUESTARIA	DESCRIPCIÓN	CRÉDITOS PRESUPUESTARIOS		GASTOS COMPROMETIDOS	OBLIGACIONES RECONOCIDAS NETAS	PAGOS	OBLIGACIONES PENDIENTES DE PAGO A 31 DE DICIEMBRE	REMANENTES DE CRÉDITO
		INICIALES	MODIFICAC. DEFINITIVOS					
150301 324 48102	Subvención Libros de Texto Educativa Primaria	125.000,00	0,00	123.544,15	123.544,15	0,00	123.544,15	1.455,85
150301 332 62502	Lores bibliográficos para la Biblioteca	0,00	12.555,85	0,00	0,00	0,00	0,00	12.555,85
150401 324 48102	Subvención transporte universitario	130.000,00	0,00	123.787,30	123.787,30	122.284,99	1.502,31	6.212,70
150401 337 12003	Sueldos del Grupo C1. Juventud	9.884,84	0,00	10.001,22	10.001,22	10.001,22	0,00	-116,38
150401 337 12004	Sueldos del Grupo C2. Juventud	25.135,74	0,00	24.590,57	24.590,57	24.590,57	0,00	545,17
150401 337 12006	Trianos. Juventud	4.332,26	0,00	3.295,53	3.295,53	3.295,53	0,00	1.036,73
150401 337 12009	Otras retribuciones básicas. Juventud	2.859,16	0,00	2.811,19	2.811,19	2.811,19	0,00	77,97
150401 337 12100	Complemento de destino Juventud	17.334,96	0,00	16.285,17	16.285,17	16.285,17	0,00	1.049,79
150401 337 12101	Complemento específico Juventud	38.546,24	0,00	38.546,24	38.120,97	38.120,97	0,00	425,27
150401 337 13101	Rentribuciones Programa Empleo@Joven	0,00	619.528,44	413.121,70	407.312,58	407.312,58	0,00	212.215,86
150401 337 15000	Complemento de productividad Juventud	2.950,48	0,00	2.865,05	2.865,05	2.865,05	0,00	85,43
150401 337 15100	Gratificaciones Juventud	3.883,66	0,00	0,00	0,00	0,00	0,00	3.883,66
150401 337 16000	Seguridad Social Juventud	28.184,01	-1.003,93	27.180,08	24.465,09	24.465,09	0,00	2.714,99
150401 337 16001	Seguridad Social Programa Empleo@Joven	0,00	221.154,90	147.475,72	73.368,47	73.368,47	0,00	147.786,43
150401 337 22699	Gastos diversos Búho - Bús	9.000,00	0,00	5.312,15	5.312,15	4.645,23	666,92	3.687,85
150401 337 22699	Gastos diversos Juventud	88.000,00	3.740,00	86.189,93	86.189,93	56.281,08	29.908,85	5.550,07
160101 920 12000	Sueldos del Grupo A1. Asesoría Jurídica	14.677,32	-14.677,32	0,00	0,00	0,00	0,00	0,00
160101 920 12009	Otras retribuciones básicas. Asesoría Jurídica	1.937,50	-1.937,50	0,00	0,00	0,00	0,00	0,00
160101 920 12100	Complemento de destino Asesoría Jurídica	11.625,00	0,00	0,00	0,00	0,00	0,00	0,00
160101 920 12101	Complemento específico Asesoría Jurídica	40.740,16	-40.740,16	0,00	0,00	0,00	0,00	0,00
160101 920 15000	Complemento de productividad Asesoría Jurídica	3.118,41	-2.338,65	779,76	0,00	0,00	0,00	779,76
160101 920 16000	Seguridad Social Asesoría Jurídica	10.877,33	-10.877,33	0,00	0,00	0,00	0,00	0,00
160101 920 22604	Gastos jurídicos	140.000,00	51.160,87	191.160,87	171.334,58	67.049,12	104.285,46	19.826,29
Total General:		91.258.386,48	64.425.791,86	132.405.617,85	128.783.210,99	106.445.666,27	22.337.544,72	26.900.967,35



Estado de Liquidación del Presupuesto de Ingresos

Cuenta
GENERAL
2014

ESTADO DE LIQUIDACIÓN DEL PRESUPUESTO

I.- Liquidación del presupuesto de ingresos

APLICACIÓN PRESUPUESTARIA	DESCRIPCIÓN	PREVISIONES PRESUPUESTARIAS		DERECHOS RECONOCIDOS	DERECHOS ANULADOS	DERECHOS CANCELADOS	DERECHOS RECONOCIDOS NETOS	RECAUDACIÓN NETA	DERECHOS PENDIENTES DE COBRO A 31 DE DICIEMBRE	EXCESO / DEFECTO PREVISIÓN
		INICIALES	MODIFICACIONES							
10000	Impuestos sobre la Renta de las	632.420,00	0,00	632.421,72	222,40	0,00	632.199,32	632.199,32	0,00	-220,68
11200	Impuesto sobre Bienes Inmueble	1.300.000,00	0,00	1.403.345,43	1.470,06	0,00	1.401.875,37	451.879,77	949.995,60	101.875,37
11300	Impuesto sobre Bienes Inmueble	38.322.563,00	0,00	39.114.970,54	421.471,38	0,00	38.693.499,16	34.698.912,32	3.994.586,84	370.936,16
11500	Impuesto sobre Vehículos de Tr	3.600.000,00	0,00	3.570.557,58	55.605,51	0,00	3.464.952,07	2.843.915,26	621.036,81	-135.047,93
11600	Impuesto sobre Incremento del	5.150.000,00	0,00	11.363.862,04	1.164.720,51	0,00	10.199.141,53	6.385.720,40	3.813.421,13	5.049.141,53
13000	Impuesto sobre Actividades Eco	900.000,00	0,00	933.253,81	8.081,15	0,00	925.172,66	811.397,32	113.775,34	25.172,66
21000	Impuesto sobre el Valor Añadid	1.003.830,00	0,00	1.121.897,95	0,00	0,00	1.121.897,95	1.121.897,95	0,00	118.067,95
22000	Impuesto sobre el alcohol y bebi	15.020,00	0,00	15.036,31	0,00	0,00	15.036,31	15.036,31	0,00	16,31
22001	Impuesto sobre la cerveza.	5.490,00	0,00	5.983,22	0,00	0,00	5.983,22	5.983,22	0,00	493,22
22003	Impuesto sobre las labores del ta	110.480,00	0,00	110.479,68	11.913,26	0,00	98.566,42	98.566,42	0,00	-11.913,58
22004	Impuesto sobre hidrocarburos.	163.670,00	0,00	160.607,04	17.745,67	0,00	142.861,37	142.861,37	0,00	-20.808,63
22006	Impuesto sobre productos inter	320,00	0,00	338,15	0,00	0,00	338,15	338,15	0,00	18,15
29000	Impuesto sobre construcciones.	1.100.000,00	0,00	680.427,22	125.083,96	0,00	555.343,26	326.616,14	228.727,12	-544.656,74
30900	Otras tasas por prestación de ser	150.000,00	0,00	127.081,33	729,39	0,00	126.351,94	116.329,99	10.021,95	-23.648,06
31100	Servicios asistenciales.	23.000,00	0,00	22.870,94	0,00	0,00	22.870,94	22.870,94	0,00	-129,06
31300	Servicios deportivos.	500.000,00	0,00	564.870,32	0,00	0,00	564.870,32	564.870,32	0,00	64.870,32
31900	Otras tasas por prestación de ser	105.000,00	0,00	116.139,79	0,00	0,00	116.139,79	116.139,79	0,00	11.139,79
32100	Licencias urbanísticas.	300.000,00	0,00	471.725,01	1.355,79	0,00	470.367,22	469.376,98	990,24	170.367,22
32500	Tasa por expedición de docume	2.500,00	0,00	1.969,83	0,00	0,00	1.969,83	1.969,83	0,00	-530,17
32600	Tasa por retirada de vehículos.	50.000,00	0,00	40.549,10	0,00	0,00	40.549,10	40.549,10	0,00	-9.450,90
32900	Otras tasas por la realización de	1.000,00	0,00	225,65	0,00	0,00	225,65	225,65	0,00	-774,35
32901	Otras tasas por la realización de	95.000,00	0,00	104.398,57	1.415,18	0,00	102.983,39	59.015,93	43.967,46	7.983,39
32902	Otras tasas por la realización de	85.000,00	0,00	131.451,91	2.705,56	0,00	128.746,35	128.746,35	0,00	43.746,35
32904	Otras tasas por la realización de	5.000,00	0,00	1.440,00	0,00	0,00	1.440,00	1.440,00	0,00	-3.560,00
33100	Tasa por entrada de vehículos.	912.000,00	0,00	1.217.067,39	9.226,84	0,00	1.207.840,55	61.195,56	1.146.644,99	295.840,55
33200	Tasa empresas explotadoras ser	0,00	0,00	123.999,18	23.692,96	0,00	100.306,22	84.616,55	15.689,67	100.306,22
33300	Tasa por utilización privativa o	0,00	0,00	0,00	9.039,18	0,00	-9.039,18	-9.039,18	0,00	-9.039,18

ESTADO DE LIQUIDACIÓN DEL PRESUPUESTO

I.- Liquidación del presupuesto de ingresos

APLICACIÓN PRESUPUESTARIA	DESCRIPCIÓN	PREVISIONES PRESUPUESTARIAS		DERECHOS RECONOCIDOS	DERECHOS ANULADOS	DERECHOS CANCELADOS	DERECHOS RECONOCIDOS NETOS	RECAUDACIÓN NETA	DERECHOS PENDIENTES DE COBRO A 31 DE DICIEMBRE	EXCESO / DEFECTO PREVISIÓN
		INICIALES	MODIFICACIONES DEFINITIVAS							
33500	Tasa por ocupación de la vía pú	150.000,00	0,00	169.983,75	4.433,86	0,00	165.549,89	62.247,69	103.302,20	15.549,89
33700	Tasas por aprovechamiento del	400.000,00	0,00	497.378,56	0,00	0,00	497.378,56	497.378,56	0,00	97.378,56
33800	Compensación de Telefónica de	160.000,00	0,00	141.826,45	0,00	0,00	141.826,45	141.826,45	0,00	-18.173,55
33900	Otras tasas por utilización privat	200.000,00	0,00	110.889,00	275,28	0,00	110.613,72	9.552,66	101.061,06	-89.386,28
33901	Otras tasas por utilización privat	1.000,00	0,00	0,00	0,00	0,00	0,00	0,00	0,00	-1.000,00
33902	Otras tasas por utilización privat	28.000,00	0,00	20.709,18	4.039,57	0,00	16.669,61	11.363,88	5.305,73	-11.330,39
34100	Servicios asistenciales.	41.500,00	0,00	42.553,07	0,00	0,00	42.553,07	42.553,07	0,00	1.053,07
34201	Servicios educativos.	138.000,00	0,00	125.372,20	0,00	0,00	125.372,20	125.372,20	0,00	-12.627,80
34900	Otros precios púb.-Serv.General	15.000,00	0,00	19.234,04	0,00	0,00	19.234,04	19.234,04	0,00	4.234,04
38900	Otros reintegros de operaciones	1,00	0,00	0,00	0,00	0,00	0,00	0,00	0,00	-1,00
38901	Otros reintegros de operaciones	0,00	0,00	113.454,77	0,00	0,00	113.454,77	113.454,77	0,00	113.454,77
39100	Multas por infracciones urbaníst	0,00	1.918,75	2.257,35	0,00	0,00	2.257,35	2.257,35	0,00	338,60
39110	Multas por infracciones tributari	120.000,00	0,00	141.663,48	0,00	0,00	141.663,48	44.933,39	96.730,09	21.663,48
39120	Multas por infracciones de la Or	1.300.000,00	0,00	1.485.545,00	328.362,07	0,00	1.157.182,93	400.405,43	756.777,50	-142.817,07
39190	Otras multas y sanciones.	260.000,00	0,00	319.489,07	11.606,82	0,00	307.882,25	48.185,61	259.696,64	47.882,25
39210	Recargo ejecutivo.	28.050,00	0,00	30.208,71	0,00	0,00	30.208,71	30.208,71	0,00	2.158,71
39211	Recargo de apremio.	721.950,00	0,00	802.464,95	0,00	0,00	802.464,95	802.464,95	0,00	80.514,95
39300	Intereses de demora.	250.000,00	0,00	287.170,88	146,34	0,00	287.024,54	286.287,55	736,99	37.024,54
39610	Cuotas de urbanización.	0,00	0,00	7.614,50	7.842,46	0,00	-227,96	-227,96	0,00	-227,96
39700	Canon por aprovechamientos ur	0,00	295.624,43	295.624,43	0,00	0,00	295.624,43	0,00	295.624,43	0,00
39710	Otros ingresos por aprovechami	0,00	0,00	438,18	0,00	0,00	438,18	438,18	0,00	438,18
39900	Otros ingresos diversos.	58.241,05	1.307,65	39.477,10	0,00	0,00	39.477,10	39.477,10	0,00	-20.071,60
39901	Otros ingresos diversos.	30.000,00	0,00	19.409,31	0,00	0,00	19.409,31	10.562,46	8.846,85	-10.590,69
39902	Otros ingresos diversos.	0,00	97.016,60	107.790,63	2.613,60	0,00	105.177,03	32.448,00	72.729,03	8.160,43
39903	Otros ingresos diversos.	349.698,28	0,00	348.363,79	0,00	0,00	348.363,79	0,00	348.363,79	-1.334,49
39904	Otros ingresos diversos.	37.500,00	0,00	50.919,77	0,00	0,00	50.919,77	0,00	50.919,77	13.419,77
39905	Otros ingresos diversos.	1,00	0,00	0,00	0,00	0,00	0,00	0,00	0,00	-1,00

ESTADO DE LIQUIDACIÓN DEL PRESUPUESTO

I.- Liquidación del presupuesto de ingresos

APLICACIÓN PRESUPUESTARIA	DESCRIPCIÓN	PREVISIONES PRESUPUESTARIAS		DERECHOS RECONOCIDOS	DERECHOS ANULADOS	DERECHOS CANCELADOS	DERECHOS RECONOCIDOS NETOS	RECAUDACIÓN NETA	DERECHOS PENDIENTES DE COBRO A 31 DE DICIEMBRE	EXCESO / DEFECTO PREVISIÓN
		INICIALES	MODIFICACIONES							
39906	Otros ingresos diversos.	30.000,00	0,00	30.000,00	0,00	0,00	25.772,53	0,00	25.772,53	-4.227,47
39907	Otros ingresos diversos.	114.500,00	0,00	114.500,00	0,00	0,00	0,00	0,00	0,00	-114.500,00
39909	Otros ingresos diversos.	0,00	59.952,14	59.952,14	0,00	0,00	59.952,14	59.952,14	0,00	0,00
39912	Otros ingresos diversos.	0,00	0,00	0,00	1.284,00	0,00	9.106,00	9.106,00	0,00	9.106,00
41000	De Organismos Autónomos de I	1.337,24	0,00	1.337,24	0,00	0,00	562,13	0,00	562,13	-775,11
41001	De Organismos Autónomos de I	0,00	0,00	0,00	0,00	0,00	8,62	0,00	8,62	8,62
42010	Fondo Complementario de Fina	13.697.778,63	0,00	13.697.778,63	386.971,44	0,00	13.788.997,77	13.788.997,77	0,00	91.219,14
42090	Otras transferencias corrientes d	49.741,47	0,00	49.741,47	0,00	0,00	72.447,28	72.270,03	177,25	22.705,81
42190	De otros Organismos Autónomo	800,00	0,00	800,00	0,00	0,00	945,36	945,36	0,00	145,36
44100	De sociedades mercantiles.	430.352,28	0,00	430.352,28	0,00	0,00	226.190,10	0,00	226.190,10	-204.162,18
44101	De sociedades mercantiles.	0,00	0,00	0,00	0,00	0,00	7.772,63	0,00	7.772,63	7.772,63
45000	Participación en tributos de la C	3.672.735,71	0,00	3.672.735,71	0,00	0,00	3.672.735,71	3.672.735,71	0,00	0,00
45001	Otras transferencias incondicion	0,00	0,00	0,00	0,00	0,00	0,00	0,00	0,00	0,00
45002	Transferencias corrientes en cu	428.839,88	4.272,21	433.112,09	8.274,27	0,00	439.911,60	270.275,30	169.636,30	6.799,51
45030	Transferencias corrientes en cu	467.808,16	0,00	467.808,16	0,00	0,00	520.405,43	520.405,43	0,00	52.597,27
45080	Otras subvenciones corrientes d	2.237.425,55	1.393.937,09	3.631.362,64	24.707,12	0,00	3.428.072,76	2.459.218,06	968.854,70	-203.289,88
45100	Transferencias de Agencias de I	0,00	0,00	0,00	0,00	0,00	1.050,00	0,00	1.050,00	1.050,00
45301	De Empresas públicas y otros en	0,00	0,00	0,00	0,00	0,00	0,00	0,00	0,00	0,00
47000	De Empresas privadas	0,00	300,00	300,00	0,00	0,00	300,00	300,00	0,00	0,00
48000	De familias e instituciones sin fi	3.700,00	0,00	3.700,00	0,00	0,00	0,00	0,00	0,00	-3.700,00
48001	De familias e instituciones sin fi	445,93	0,00	445,93	0,00	0,00	273,02	0,00	273,02	-172,91
48002	De familias e instituciones sin fi	0,00	0,00	0,00	0,00	0,00	1,92	0,00	1,92	1,92
48004	Aportaciones para Alumbrado F	0,00	0,00	0,00	323,08	0,00	36.170,81	30.263,53	5.907,28	36.170,81
52000	Intereses de depósitos.	60.000,00	0,00	60.000,00	0,00	0,00	44.395,14	44.395,14	0,00	-15.604,86
54100	Arrendamientos de fincas urban	600,00	0,00	600,00	0,00	0,00	0,00	0,00	0,00	-600,00
55000	De concesiones administrativas	2.930.826,25	0,00	2.930.826,25	5.481,38	0,00	2.206.573,94	218.389,97	1.988.183,97	-724.252,31
55100	De concesiones administrativas	1.000,00	0,00	1.000,00	0,00	0,00	1.000,00	1.000,00	0,00	0,00

ESTADO DE LIQUIDACIÓN DEL PRESUPUESTO

I.- Liquidación del presupuesto de ingresos

APLICACIÓN PRESUPUESTARIA	DESCRIPCIÓN	PREVISIONES PRESUPUESTARIAS		DERECHOS RECONOCIDOS	DERECHOS ANULADOS	DERECHOS CANCELADOS	DERECHOS RECONOCIDOS NETOS	RECAUDACIÓN NETA	DERECHOS PENDIENTES DE COBRO A 31 DE DICIEMBRE	EXCESO / DEFECTO DE PREVISION
		INICIALES	MODIFICACIONES DEFINITIVAS							
55101	De concesiones administrativas	200.000,00	0,00	116.666,67	0,00	0,00	116.666,67	0,00	116.666,67	-83.333,33
60200	Parcelas sobrantes de la vía públ	0,00	0,00	7.779,41	0,00	0,00	7.779,41	7.779,41	0,00	7.779,41
60300	Patrimonio público del suelo,	1.147.461,05	0,00	0,00	0,00	0,00	0,00	0,00	0,00	-1.147.461,05
71000	De Organismos Autónomos de l	0,00	558.807,13	558.807,13	0,00	0,00	558.807,13	0,00	558.807,13	0,00
72004	De la Administración General d	0,00	891.271,95	891.271,95	0,00	0,00	891.271,95	891.271,95	0,00	0,00
72005	De la Administración General d	0,00	0,00	0,00	0,00	0,00	0,00	0,00	0,00	0,00
72103	Del Servicio Público de Empleo	0,00	0,00	32.708,69	35.259,21	0,00	-2.550,52	-2.550,52	0,00	-2.550,52
76100	De Diputaciones, Consejos o Ca	0,00	445.635,81	445.635,81	0,00	0,00	445.635,81	0,00	445.635,81	0,00
76101	De Diputaciones, Consejos o Ca	0,00	1.165.433,00	1.165.433,00	0,00	0,00	1.165.433,00	0,00	1.165.433,00	0,00
76102	De Diputaciones, Consejos o Ca	0,00	1.200.000,00	1.200.000,00	0,00	0,00	1.200.000,00	1.200.000,00	0,00	0,00
76105	De Diputaciones, Consejos o Ca	0,00	0,00	0,00	44.901,99	0,00	-44.901,99	-44.901,99	0,00	-44.901,99
77000	De empresas privadas.	3.000.000,00	0,00	0,00	0,00	0,00	0,00	0,00	0,00	-3.000.000,00
77001	De empresas privadas.	0,00	3.000,00	3.000,00	0,00	0,00	3.000,00	3.000,00	0,00	0,00
83000	Reintegros de préstamos de fuer	20.900,00	0,00	13.222,22	0,00	0,00	13.222,22	7.412,58	5.809,64	-7.677,78
83001	Reintegros de préstamos de fuer	20.900,00	0,00	8.414,14	0,00	0,00	8.414,14	3.405,78	5.008,36	-12.485,86
87000	Para gastos generales.	0,00	13.624.817,46	0,00	0,00	0,00	0,00	0,00	0,00	-13.624.817,46
87010	Para gastos con financiación afe	0,00	19.789.688,50	0,00	0,00	0,00	0,00	0,00	0,00	-19.789.688,50
91300	Préstamos recibidos a largo plaz	4.000.000,00	0,00	4.000.000,00	0,00	0,00	4.000.000,00	4.000.000,00	0,00	0,00
91301	Préstamos recibidos a largo plaz	0,00	24.892.809,14	24.892.809,14	0,00	0,00	24.892.809,14	24.892.809,14	0,00	0,00
Total General:		91.338.386,48	64.425.791,86	125.472.240,22	2.721.001,29	0,00	122.751.238,93	104.050.536,64	18.730.702,29	-33.012.939,41



Resultado Presupuestario

Cuenta
GENERAL
2014

ESTADO DE LIQUIDACIÓN DEL PRESUPUESTO

III. RESULTADO PRESUPUESTARIO

CONCEPTOS	DERECHOS RECONOCIDOS NETOS	OBLIGACIONES RECONOCIDAS NETAS	AJUSTES	RESULTADO PRESUPUESTARIO
a.) Operaciones Corrientes	89.612.318,64	83.215.562,79		6.396.755,85
b.) Otras Operaciones no Financieras	4.224.474,79	11.535.840,20		-7.311.365,41
1. Total operaciones no financieras (a + b)	93.836.793,43	94.751.402,99		-914.609,56
2. Activos Financieros	21.636,36	21.636,36		0,00
3. Pasivos Financieros	28.892.809,14	34.010.171,64		-5.117.362,50
RESULTADO PRESUPUESTARIO DEL EJERCICIO	122.751.238,93	128.783.210,99		-6.031.972,06
AJUSTES:				
4. Créditos gastados financiados con remanente de tesorería para gastos generales			13.624.817,46	
5. Desviaciones de financiación negativas del ejercicio			9.222.814,69	
6. Desviaciones de financiación positivas del ejercicio			8.228.547,27	
RESULTADO PRESUPUESTARIO AJUSTADO				8.587.112,82



F. Memoria



1. Organización



1. Organización

El municipio de Vélez Málaga es la entidad básica territorial y el elemento de participación ciudadana en los asuntos públicos que afectan directamente a sus intereses.

El municipio goza de autonomía, tiene personalidad jurídica y plena capacidad para el ejercicio de las funciones públicas que tiene encomendadas, para representar los intereses de su colectividad y para gestionar los servicios públicos, cuya titularidad asume.

Situación, extensión y población

Vélez Málaga es el municipio de mayor extensión de la zona oriental de la Costa del Sol, con 77.808 habitantes, más de 157 kilómetros cuadrados de territorio y casi 25 kilómetros de costa y ostenta la capitalidad de la Comarca de la Axarquía, compuesta por 31 municipios.

La población de Vélez Málaga reside entre los núcleos diseminados de Almayate, Cajiz, Benjarafe, Chilches, Lagos y Mezquitilla, Trapiche y Triana, aunque sus núcleos principales son Vélez Málaga, Torre del Mar y Caleta de Vélez.

El núcleo urbano se halla a 66 metros de altitud sobre el nivel del mar y dista 35 kilómetros de la capital malagueña.

Estructura Organizativa Básica (a nivel político y administrativo)

En relación con este apartado especial mención tiene, la aprobación el 25 de enero de 2012, en Pleno del Parlamento de Andalucía, de la inclusión del municipio de Vélez Málaga en el régimen de organización de los municipios de gran población establecido en el Título X de la Ley 7/1985, de 2 de abril, reguladora de las Bases del Régimen Local, modificada por la Ley 57/2003, de 16 de diciembre, de medidas para la modernización del gobierno local.

Ello supone que el régimen de organización se ajuste a determinadas peculiaridades.

Cuenta General. Ejercicio 2014

Por otro lado, se ha de señalar que se mantiene en vigor el Reglamento de Organización Interna y Estructura Administrativa del Excmo. Ayuntamiento de Vélez Málaga, aprobado el 5 de mayo de 2008 y modificado posteriormente en 2009 y en 2012.

El objetivo de dicho Reglamento es alcanzar la máxima eficacia en el desarrollo de las políticas municipales, estableciendo la organización del Ayuntamiento de Vélez Málaga. Se establece una nueva estructura general mediante la configuración de una serie de áreas municipales cuya responsabilidad política se atribuye a los concejales.

Estas áreas de acción pública agrupan las principales competencias de interés municipal y sirven de base para conformar la dirección superior de esta Administración. Las áreas municipales se organizan en servicios y éstos a su vez se dividen, si la complejidad de los fines que atiende lo requiere, en secciones. Las secciones a su vez se dividen, en su caso, en negociados.

De esta manera, el Ayuntamiento de Vélez Málaga, a efectos de funcionamiento administrativo, queda estructurado en las siguientes unidades administrativas:

- Concejalía-Delegada
- Área
- Servicio
- Sección
- Negociado

En dicho reglamento se determinan y concretan las competencias que deben corresponder a las distintas áreas y unidades administrativas, y por tanto el ámbito de actuación que corresponde a cada una de ellas. Debemos tener en cuenta también que las competencias municipales son gestionadas a través de los servicios centrales municipales, organismos autónomos locales y/o fundaciones o a través de sociedades mercantiles locales, lo cual no obsta para que estas entidades se integren en cada una de las áreas municipales que corresponda al objeto de cada entidad.

El departamento municipal con competencias en materia de personal es el encargado de elaborar y llevar de forma actualizada un organigrama municipal que comprenda tanto la representación gráfica y esquemática de la organización de la entidad local como la descripción de tareas y cometidos (tanto genéricas como específicas) de las áreas, servicios, secciones y/o negociados contenidos en el mismo.

El organigrama municipal recogerá las áreas, servicios, secciones y/o negociados y, de forma diferenciada, todas aquellas unidades administrativas que no estando provistas de puestos de trabajo se prevean necesarias para la eficaz prestación de los servicios municipales. Dichos puestos se mantendrán inactivos hasta que el órgano competente de la Corporación acuerde su inclusión en la relación de puestos de trabajo.



Los términos en los que se modifica el Reglamento, y que se aprueban en el ejercicio 2012, son los siguientes:

1.ª Modificación de la denominación de los actuales directores de área por directores técnicos de área.

2.ª El área número cinco pasaría a denominarse de Contratación Administrativa y Patrimonio, incluyendo la central de Compras.

3.ª Creación de una nueva área municipal denominada Asesoría Jurídica, bajo el número 16, que incluye asuntos judiciales, con las competencias atribuidas en la actualidad. Dentro de las funciones generales de la Asesoría Jurídica cabe destacar, sin que constituya números clausus:

1. Asesoramiento jurídico y de la representación y defensa en juicio del Ayuntamiento ante cualquier instancia y órgano judicial, sin perjuicio de lo dispuesto en el apartado segundo del artículo 447 de la Ley 6/1985, de 1 de julio, del Poder Judicial.

– Dicho asesoramiento a su vez comprende emisión de informes jurídicos en materia de competencia municipal, así como sobre el inicio de acciones judiciales (informe previo) y sobre el resultado y ejecución de las resoluciones judiciales (ejecución de sentencias).

– Asistencia a sesiones de órganos colegiados a requerimiento de la autoridad.

– Las funciones que la legislación sobre contratos de las administraciones públicas asigna a los secretarios de los ayuntamientos, salvo las de formalización de los contratos en documento administrativo, con base a la disposición adicional octava, apartado e, de la Ley 7/85, de 2 de abril, de Bases de Régimen Local.

2. Mantenimiento del principio de unidad de doctrina, ejerciendo la superior coordinación en materia de asesoramiento, asistencia jurídica y representación y defensa en juicio del ayuntamiento y los organismos públicos locales.

3. Normalización y simplificación de normas, trámites y procedimientos administrativos.

4. Organización administrativa: Áreas, entidades de derecho público, sociedades municipales, organismos autónomos, consorcios y/o fundaciones, entre otras.

4.ª Añadir un nuevo artículo 26 con la siguiente redacción:

“Se fija como límite máximo del régimen retributivo del personal directivo del artículo 130 de la Ley 7/85, de 2 de abril, de Bases de Régimen Local, el contemplado para los funcionarios de carrera del ayuntamiento, con grupo de titulación A1, y nivel de complemento de destino 30, y todo ello con independencia de la necesidad de contemplar en el acto/acuerdo administrativo de creación del órgano directivo la ficha descriptiva que deberá recoger, entre otros aspectos, funciones, cometidos y responsabilidades determinantes de sus retribuciones”.



Ayuntamiento de Vélez Málaga

Cuenta General. Ejercicio 2014

ÁREAS MUNICIPALES MATERIAS

1. Presidencia.
2. Secretaría General y Régimen Interior.
3. Intervención General.
4. Tesorería Municipal.
5. Contratación Administrativa y Patrimonio.
6. Urbanismo, Infraestructuras y Vivienda.
7. Policía Local, Protección Civil y Movilidad.
8. Acción Social, Familia y Mujer.
9. Recursos Humanos.
10. Informática, Innovación Tecnológica y Reprografía.
11. Deportes, Turismo y Playas.
12. Fomento, Promoción, Desarrollo Económico y Empleo.
13. Servicios Generales y Medio Ambiente.
14. Participación Ciudadana.
15. Cultura, Tradiciones Populares, Educación y Juventud.
16. Asesoría Jurídica.

1. PRESIDENCIA

Secretaría particular del Alcalde.

Asesoramiento particular.

Gestión de la correspondencia oficial de la Alcaldía.

Gabinete Administrativo. Coordinación y supervisión de actuaciones de proyección externa.

Dirección de los actos oficiales y conmemorativos de la ciudad.

Hermanamientos.

Gabinete de Prensa, Comunicación externa y relaciones con los medios de comunicación.

Protocolo y Relaciones Institucionales.

Preparación, organización y desarrollo de actos oficiales.

Campañas de publicidad institucional.

Organización y programación de la actividad del alcalde.

Organización de los desplazamientos de los miembros de la Corporación.

Organización del uso de los vehículos oficiales de la Alcaldía.

2. SECRETARÍA GENERAL

Fe pública.

Asesoramiento legal preceptivo.

Convocatorias, Plenos, Junta de Gobierno Local y otros órganos colegiados.

Libros de actas de órganos colegiados y de resoluciones del Alcalde.

Certificaciones, resoluciones y acuerdos órganos colegiados.

Registro General de documentnos.

Tablón de edictos y anuncios oficiales.

Estadística:

-Padrón de Habitantes.

-Censo Electoral.

-Callejero municipal.

-Denominación, numeración y rotulación de vías públicas.

Elecciones.

Matrimonios civiles y Uniones de Hecho.

Registro de intereses de miembros de la Corporación.

Registro de Convenios.

Inventario Municipal.

Responsabilidad Patrimonial.

Registros Públicos y Notarías.

Honores y distinciones.

Régimen Interior:

-Conserjes, ordenanzas y notificaciones.

-Organización, reparto interno y de correo.

-Vigilancia, Control de apertura y cierre de edificios.

-Control de acceso edificios municipales.

-Asistencia interna y ceremonial en actos oficiales y protocolarios.

-Atención, vigilancia y porterías de colegios públicos.

3. INTERVENCIÓN GENERAL

La intervención crítica o previa de todo acto, documento o expediente susceptible de producir derechos u obligaciones de contenido económico.

Pago y ordenación del pago.



La intervención y comprobación materiales de las inversiones y de la aplicación de las subvenciones.

El control financiero.

El control de eficacia.

Contabilidad financiera.

Presupuestos.

La inspección de la contabilidad de los O.O.A.A. y de las Sociedades Mercantiles dependientes de la Entidad Local.

Cuenta General de la Entidad Local.

Asesoramiento técnico tramitación de expedientes en materia de ingresos.

Ordenanzas fiscales.

Gestión Catastral.

Gestión e Inspección Tributaria.

4. TESORERÍA MUNICIPAL

Disposición de Fondos.

Recaudación.

Pagos a proveedores.

Avales.

Compensaciones.

Pagos por devolución de ingresos.

Contabilización de ingresos y datos.

Liquidaciones.

Aplazamientos y fraccionamiento de pagos.

Providencias de apremios.

Subastas de bienes.

5. CONTRATACIÓN ADMINISTRATIVA Y PATRIMONIO

Contratación Administrativa.

Central de Compras.

Patrimonio.

6. URBANISMO, INFRAESTRUCTURAS Y VIVIENDA

Ordenación, planeamiento, gestión, ejecución y disciplina urbanística.

Obras municipales de infraestructura.

Actividades clasificadas e inocuas.

Vivienda municipales y sociales.

Aparcamientos municipales.

7. POLICÍA LOCAL, PROTECCIÓN CIVIL Y MOVILIDAD

Policía Local.

Protección Civil.

Movilidad.

Tráfico.

Planificación viaria.

Parque Móvil Municipal.

Señalización viaria.

8. ACCIÓN SOCIAL, FAMILIA Y MUJER

Asuntos Sociales.

Residencias y Clubes Municipales de Pensionistas y Ancianos.

Guarderías Municipales.

Servicios de Estimulación Precoz o Atención Temprana.

Políticas de Igualdad.

Violencia doméstica y de género.

Promoción de la mujer.

9. RECURSOS HUMANOS

Personal funcionario y laboral.

Organigrama, plantillas y RPT y valoración de puestos de trabajo.

Seguridad, Higiene y Prevención de Riesgos Laborales.

Gestión de incidencias.

Nóminas.

Formación.

Relaciones con organizaciones sindicales y negociación sindical.

Relaciones Laborales.

Emisión de informes, dictámenes y asesoramiento.

Relaciones con el INEM, INSS, Tesorería General de la Seguridad Social, Mutuas.

Reconocimientos médicos.



10. INFORMÁTICA, INNOVACIÓN TECNOLÓGICA Y REPROGRAFÍA

Informática.

Microinformática.

Incidencias.

Bases de datos, software, hardware, sistemas operativos, redes, servidores, etc.

Archivos informáticos.

Emisión de informes, dictámenes y asesoramiento.

Establecimiento, mantenimiento, gestión y actualización de programas y aplicaciones informáticas, de sistemas de información y de aplicaciones informáticas.

Estudios, planes y programas de modernización tecnológica, diseño de nuevos sistemas de información, de comunicaciones y de gestión. Intercambio de información.

Página web municipal.

Portal del ciudadano.

Portal del empleado.

Intranet.

Tramitación electrónica.

Telefonía.

Oficinas virtuales.

Reprografía Municipal.

11. DEPORTES, TURISMO Y PLAYAS

Deportes y otras actividades relacionadas.

Centro polideportivos, piscinas y demás instalaciones.

Turismo.

Conservación, limpieza, mantenimiento, equipamiento y utilización de las playas del término municipal.

12. FOMENTO, PROMOCIÓN, DESARROLLO ECONÓMICO Y EMPLEO.

OALDIM

Programas y Proyectos.

Escuelas taller.

Subvenciones Municipales.

Proyectos.

Servicios a emprendedores y empresas:

UTEDLT.

Escuela de Empresas Axarquía.

Constitución de empresas.

Servicios para el empleo:

Empleo público.

Ayudas, subvenciones y becas.

Boletines oficiales.

Direcciones para el empleo.

Formación.

Asesoramiento.

Tramitación de ayudas.

Empleo-Inserción laboral.

Orientación profesional.

Promoción económica y fomento de empresas.

13. SERVICIOS GENERALES, MEDIOAMBIENTE, AGRICULTURA Y PESCA

Servicios Generales.

Ocupación y actividades en la vía pública.

Sanidad.

Consumo.

Animales domésticos.

OMIC.

Comercio.

Playas.

Cementerios.

Transporte.

Mercados. Mercadillos. Venta vía pública permanente, temporal o esporádico.

Régimen sancionador.

Medio Ambiente.

Parques y Jardines.

Limpieza viaria.

Recogida de residuos.



Abastecimiento agua potable.
Desinfección, desinsección y desratización.
Inspección.
Agricultura y Pesca.

14. PARTICIPACIÓN CIUDADANA

Juntas Municipales de Distrito (Tenencias de Alcaldía).
Oficina de Atención al Ciudadano.
Relación con Asociaciones de Vecinos.
Relaciones Ciudadanas.
Los Consejos Sectoriales y Consultivos.
Gestión de locales para uso de asociaciones y entidades.
Fomento de la participación ciudadana.
Cartas de Servicio.

15. CULTURA, TRADICIONES POPULARES, EDUCACIÓN Y JUVENTUD

Cultura

Salas de exposiciones.
Teatro del Carmen.
Fundación María Zambrano.
Archivo Histórico Municipal.
Bibliotecas municipales.
Equipamientos culturales.
Museos municipales.
Patrimonio Histórico Artístico.
Arqueología.
Banda Municipal de Música.

Tradiciones populares

Ferias y fiestas oficiales.
Actos festivos.
Alumbrado público fiestas.

Educación

Consejos escolares
Colegios.
Conservatorio.

Juventud

Administración y actividades juveniles.
Consejo de la Juventud.
Asociaciones juveniles.
Actividades de tiempo libre, formativas, culturales y de participación juvenil.
Servicio de información.
Servicio de asesoramiento.
Promoción asociativa.

16. ASESORÍA JURÍDICA

Asesoría Jurídica Municipal.

Asesoramiento jurídico: Estudios, informes y dictámenes sobre materias no atribuidas a otros técnicos, áreas u organismos municipales.
Coordinación Jurídica Municipal.
Normalización y simplificación de normas, trámites y procedimientos administrativos.
Organización administrativa: Áreas, entidades públicas, sociedades municipales, etc.
Asuntos judiciales.
Dirección y asistencia letrada.
Gestión ante órganos jurisdiccionales.
Abogados y procuradores.
Representación y defensa del Ayuntamiento ante cualquier Jurisdicción.
Acciones judiciales, transacciones y desistimientos.
Recursos contenciosos, de apelación y casación.
Sentencias y resoluciones judiciales.
Bastanteos de poderes.
Relación con órganos jurisdiccionales.
Coordinación Técnica entre Técnicos y Letrados Municipales.



El Excmo. Ayuntamiento de Vélez Málaga, se organiza políticamente de la siguiente manera:

- Órganos unipersonales:
 - Alcalde
 - Tenientes de Alcalde
 - Concejales delegados
- Órganos colegiados:
 - El Pleno
 - Junta de Gobierno local
 - Comisiones informativas

Composición del Ayuntamiento (conforme al resultado de las elecciones locales de 22/05/2011):

PARTIDO	Nº CONCEJALES
PP	13
PSOE	6
PA	2
IU-LV-CA	2
GIPMTM	2

La composición del personal del Ayuntamiento, según la información contenida en el presupuesto del ejercicio 2014, responde al siguiente cuadro:

PLANTILLA PERSONAL FUNCIONARIO EXCMO. AYUNTAMIENTO DE VÉLEZ MÁLAGA	2014
---	-------------

Denominación de la Plaza	Subgrupo de Titulac	Número de Plazas
1.º CUERPOS NACIONALES		
001 Secretario General	A1	1
002 Interventor	A1	1
003 Tesorero	A1	1
		Subtotal 3
2.º ESCALA DE ADMINISTRACIÓN GENERAL		
005 a 017 Tec. Admon. General	A1	13
001 a 004, 006 a 020 y 023 a 029 Administrativo	C1	26
001 a 020; 022 a 029; 031 a 036; 038 a 045; 051 a 052 y 055 a 070 Aux. Administrativos	C2	60
001 a 006, 008 a 010 Ordenanza-Notificador	E	9
		Subtotal 108
3.º ESCALA DE ADMINISTRACIÓN ESPECIAL		
Subescala Tec. Superiores		
001 y 022 a 024 Arquitecto Superior	A1	4
002 Ingeniero de Caminos Canales y Puertos	A1	1
003 Direct. Activi. Deportivas	A1	1
004-005-011-013 y 016 Economista	A1	5
010 Tec. Patrimonio Histórico	A1	1
012 Licenciado en Derecho	A1	1
017 Tec. RR.HH/Psicólogo	A1	1
019 Técnico Superior Informática	A1	1
020 Ingeniero Grado Superior	A1	1
021 Tec. Superior Ciencias Ambientales	A1	1
		Subtotal 17
Subescala Tec. Medios		
001 a 003 y 025 a 027 Arquitecto Técnico	A2	6
004 Topógrafo	A2	1
005 y 028 Ingeniero Tec. Industrial	A2	2
007 Ingeniero Tec. Agrícola	A2	1
008 Graduado Social	A2	1
013 Archivero	A2	1
016 Técnico en Medio Ambiente	A2	1
018 Gestor de Nóminas	A2	1
021 Técnico en Prevención de Riesgos Laborales	A2	1
022 Ingeniero Técnico Informática	A2	1
023 Diplomado en Turismo	A2	1
006 y 029 Ingeniero Técnico Obras Públicas	A2	2
030 Técnico Medio en Economía y Administración	A2	1
		Subtotal 20
Subescala Técnicos Auxiliares		
001 a 003; 006, 009 y 130 Delineantes	C1	6
140 a 141 Tec. Proyectos Construcciones Obras Civiles	C1	2
129 Tec. Aux. Prevención Riesgos Laborales	C1	1
137 Tec. Aux. Protección Civil	C1	1
138 Tec. Aux. Informática	C1	1
139 Tec. Auxiliar	C1	1
		Subtotal 12
Subescala Serv. Especiales Policía Local		
018 Jefe de la Policía Local	A1	1
007 Intendente	A1	1
009 Inspector	A2	1

017; 020 y 024 Subinspector	A2	3
015 a 025, 122 a 123, 131 a 133 Oficiales	C1	16
027 a 087; 089 a 113; 116 a 120; 124 a 128 y 134 a 136 Policía	C1	99
		Subtotal 118
Subescala Serv. Especiales Clase Cometidos Esp		
010 Subinspector de Rentas y Exacciones	C1	1
011 Director de la Escuela de Música	C1	1
012 Jefe Equipo Tec. Cartográfico	C1	1
013 y 014 Especialista Catastrales	C1	2
121 Coordinador de Juventud	C1	1
071 a 072 Aux. Protección Civil	C2	2
074 a 075, 123 y 192 a 195 Aux. Biblioteca	C2	7
076 Aux Puericultora	C2	1
086 Inspector de Obras	C2	1
101; 104; 112 y 113 Inspector de Rentas y Exacciones	C2	4
124 Aux. Desarrollo. Prog. Educativa	C2	1
125 Aux. Programación de Juventud	C2	1
145 Monitor de Juventud	C2	1
127 Aux. Contabilidad y Recaudación	C2	1
128 a 129 y 131 a 138 Tec. Aux de Seguridad	C2	10
139 Y 196 a 197 Aux. Informática	C2	3
140 Aux. Gestión Patrimonio y Cultura	C2	1
141 Aux. Gestión OO.AA.	C2	1
142 Inspector de Apertura y Vía Pública	C2	1
143 y 144 Especialista Catastral	C2	2
		Subtotal 43
Subescala Serv. Especiales Clase Personal de Oficios		
078 Oficial Electricista	C2	1
079 Oficial Jardinero	C2	1
084 Oficial de Obras	C2	1
087 Encargado de Aguas	C2	1
089 y 091 Oficiales de Aguas	C2	2
092; 094 y 095 Oficial Matarife	C2	3
096 a 098 y 191 Maestro de Mercado	C2	4
106 y 107 Oficial Conductor	C2	2
002 Operario Jardinero	E	1
004 Operario de Obras	E	1
008 Portitor de Cementerio	E	1
009 Peon Portitor Cementerio	E	1
013 Operaria Limpiadora	E	1
022 a 024 Conserjes	E	3
		Subtotal 23
4.º PERSONAL DE EMPLEO		
031 Jefe de Gabinete Alcaldía	-	1
032 a 036 Asesor de Área	-	5
038 Jefe de Prensa	-	1
039 a 041 Coordinador General	-	3
043 a 045 y 047 Administrativo	-	4
048 a 052 Auxiliar Administrativo	-	5
053 Coordinador Alcaldía	-	1
		Subtotal 20
		TOTAL 367

PLANTILLA PERSONAL LABORAL 2014

Plaza	Denominación	Categoría	Nivel Tit	Total plazas
A001- A007	PSICOLOGOS	TIT.SUPERIORES	A	07
A008	LETRADO/A	TIT.SUPERIORES	A	01
A009	MÉDICO	TIT.SUPERIORES	A	01
B003 y B019 a B020	EDUCADOR/A	TÉCNICO MEDIO	B	03
B004 a B012 y B021	TRABAJADOR/A SOCIAL	TÉCNICO MEDIO	B	10
B014 a B018	TEC. GRADO MEDIO	TÉCNICO MEDIO	B	05
B022	FISIOTERAPEUTA	TÉCNICO MEDIO	B	01
C001	DELINEANTES	TECNICO AUX.	C	01
C003	ADMINISTRATIVO	ADMINISTRATIVA	C	01
C004	COORD. ACTIVIDADES DEPORTIVAS	COORDINADOR	C	01
C005	COORDINADOR INSTALACIONES DEPORTIVAS	COORDINADOR	C	01
C006	COORDINADOR ACTIVIDADES DEPORTIVAS DE TORRE DEL MAR	COORDINADOR	C	01
C008	COORDINADOR DE ACT. CULTURALES	COORDINADOR	C	01
C009	TÉCNICO AUXILIAR	TÉCNICO AUXILIAR	C	01
D001, D080, D088, D093 a D095	AUXILIAR ADMON.	AUXILIAR	D	06
D004 a D005, D007, D009 a D011, D014, D015, D017 a D019 y D107 a D128 y D131	MONITOR DEPORTIVO/A	MONITOR	D	34
D025	CONDUCTOR	OFICIAL 1º	D	01
D039 D089 D091 D129	OFICIAL JARDINERO	OFICIAL 1º	D	04
D042	OFICIAL OFICIOS VARIOS	OFICIAL 1º	D	01
D049 a D051 D056 a D057 D060 D070 D076 D087	OFICIAL OBRAS	OFICIAL 1º	D	09
D067	CARPINTERO	OFICIAL 1º	D	01
D081 A D086	OPERARIO MULTIFUNCION	OFICIAL 1º	D	06
D096	MONITOR DE OCIO Y TIEMPO LIBRE	AUXILIAR	D	01
D097 a D098	MONITOR 3º EDAD	AUXILIAR	D	02
D099 a D105	AUXILIAR PUERICULTURA	AUXILIAR	D	07
D106	OFICIAL MEDIO AMBIENTE	OFICIAL 1º	D	01

E001 a E003 E152, E178 E189, E195 E197 E202 a E204 E206 a E207	CONSERJES	SUBALTERNOS	E	13
E005 a E008	SUBALTERNOS	SUBALTERNOS	E	04
E013 a E014 E144, E167 a E168 E187, E200	ORDENANZA/NOTIFICADOR	SUBALTERNO	E	07
E010 y E058	COCINERA	PEON	E	02
E015	GUARDA MERCADO	PEON	E	01
E009 E020 a E021 E024 a E027 E029 E031 a E036 E038 E043 a E049, E054, E056 E061 a E063 E065 E209 E211 a E214	LIMPIADOR/A	PEON	E	33
E155 y E176	OPERARIO TRÁFICO	PEON	E	02
E146, E162 E164, E186	PEÓN MEDIO AMBIENTE	PEON	E	04
E160 a E161	PEON AGRICULTURA/CATASTRO	PEON	E	02
E017 a E018 E145, E147 E149 a E151 E153 a E154 E158 E163 E166 E220	PEON JARDINERO	PEON	E	13
E180 y E194	PEON CONDUCTOR	PEON	E	02
E170 a E171 E173 E175 E182 E185 E188 E215	PEON OBRAS	PEON	E	08
E198 a E199 y E218	PEON SEPULTURERO	PEON	E	03
..... TOTAL PLAZAS				202



Ayuntamiento de Vélez Málaga

Cuenta General. Ejercicio 2014

El Ayuntamiento de Vélez/Málaga cuenta con una plantilla de 569 trabajadores, distribuidos en 367 funcionarios y 202 laborales.

Entidades dependientes del sujeto contable y su actividad

A 31 de diciembre de 2014 el número de entidades dependientes del Ayuntamiento asciende a un total de 3:

NATURALEZA	DENOMINACIÓN	ACTIVIDAD
Organismo Autónomo	Organismo Autónomo Local de Desarrollo Integral del Municipio (OALDIM)	Realización de actividades complementarias de otras Administraciones Públicas en materia de promoción de empleo y desarrollo económico.
Sociedad mercantil	Empresa Municipal de Servicios, Vivienda, Infraestructura y Promoción de Vélez-Málaga S.A. (EMVIPSA)	La que se recoge en el objeto social de sus estatutos.
Consortio	Consortio para la Promoción, Desarrollo y consolidación del Sector Turístico del Municipio de Vélez Málaga	Promoción, desarrollo y consolidación del sector turístico del municipio.

Otras entidades en las que participa el Ayuntamiento

Las Sociedades Mercantiles en las que el Ayuntamiento tiene una participación indirecta mayoritaria a través de EMVIPSA son:

NATURALEZA	DENOMINACIÓN	ACTIVIDAD
Sociedad Anónima	Parque Tecnoalimentario de Vélez Málaga S.A.	Construcción, promoción y gestión del parque.
Sociedad Anónima	Empresa Municipal de Servicios de Vélez-Málaga S.A. (EMSSA)	La que se recoge en el objeto social de sus estatutos.



Fundaciones en las que el Ayuntamiento forma parte de su Patronato

Las Fundaciones en las que el Ayuntamiento forma parte de su Patronato en este ejercicio son:

NOMBRE	Fundación María Zambrano
OBJETO	Difusión y perduración del pensamiento y de la obra de María Zambrano
OTROS PATRONOS	Si hay

NOMBRE	Fundación para el Fomento de la Cultura, la Educación y el Desarrollo de Vélez Málaga
OBJETO	Promoción, desarrollo, protección y fomento de estudios e investigaciones sobre temas y actividades sociales, culturales y educativas.
OTROS PATRONOS	No hay

- **Organismo Autónomo Local de Desarrollo Integral del Municipio (OALDIM)**

Este organismo se dota de personalidad jurídica y plena capacidad para realizar cuantos y contratos sean necesarios para el cumplimiento de los fines específicos que se le asignen en el ámbito de su objeto, dentro de los límites y con sujeción a sus Estatutos y al ordenamiento jurídico vigente en materia de régimen local.

Son fines de este organismo, de acuerdo con las normas básicas de Régimen Local, la realización de actividades complementarias de otras Administraciones Públicas en materia de promoción de empleo y desarrollo económico.

El OALDIM está regido por los siguientes órganos de gobierno:

- El Consejo Rector.
- El Presidente.
- El Vicepresidente.
- El Director/a.

El Consejo Rector asumirá el gobierno y gestión superior del organismo, estando integrado por los siguientes miembros:

1. Presidente: El Alcalde-Presidente del Ayuntamiento de Vélez Málaga.
2. Vicepresidente: El Concejal-Delegado del Ayuntamiento de Vélez Málaga.
3. Vocales: Tres Concejales designados por el Pleno del Ayuntamiento.



4. El Director.
5. El Secretario.
6. El Interventor.
7. El Tesorero.

La designación del Director habrá de recaer en un funcionario de carrera o laboral de las Administraciones Públicas o un profesional del sector privado, correspondiéndole el nombramiento al Consejo Rector del Patronato a propuesta del Presidente.

Los cargos de Secretario, Interventor y Tesorero del Consejo Rector corresponden a los funcionarios que desempeñen los citados puestos en el Ayuntamiento de Vélez Málaga o en quienes ellos deleguen, con las funciones y atribuciones que le atribuye el Real Decreto 1.174/1987, de 18 de septiembre, sobre el régimen de los funcionarios con habilitación nacional.

- **Consortio para la Promoción, Desarrollo y Consolidación del Sector Turístico del Municipio de Vélez Málaga**

Este Consorcio se constituye en es 2010 y está integrado por el Ayuntamiento de Vélez Málaga, la Asociación de Empresarios de Vélez Málaga, la Asociación de Empresarios de Torre del Mar y la Asociación de Empresarios Hosteleros de la Costa del Sol.

Es una entidad pública de carácter voluntario y asociativo, dotada de personalidad jurídica propia distinta de la de sus consorciados y con plena capacidad para crear y gestionar servicios y actividades de interés común.

El fin de este Consorcio es la promoción, desarrollo y consolidación del sector turístico del municipio.

El Consorcio está regido por los siguientes órganos de gobierno:

- Presidencia.
- Vicepresidencia.
- Consejo Rector.
- Director/a.

El Presidente es el representante legal del Consorcio y recaerá sobre el Alcalde del Ayuntamiento de Vélez Málaga.

La Vicepresidencia la ostentará el Concejel Delegado del Área de Turismo del Ayuntamiento.

En el Consejo Rector estarán representados todos los miembros del Consorcio, estando integrado por los siguientes miembros:

1. Presidente del Consorcio.
2. Vicepresidente.
3. Un representante (como mínimo) de cada una de las entidades que forman parte del Consorcio.
4. El Secretario: El Secretario General del Ayuntamiento o el Funcionario Municipal en quien se delegue.



5. El Interventor: El Interventor de Fondos del Ayuntamiento o el Funcionario Municipal en quien se delegue.
6. El Director. Está sometido a la normativa del personal al servicio de las Entidades Locales.

Principales fuentes de financiación de la entidad y su importancia relativa

Las fuentes de financiación del Excmo. Ayuntamiento de Vélez Málaga, pueden deducirse de los capítulos que componen el Presupuesto de Ingresos de esta Corporación.

Podemos desglosar dichas fuentes de financiación del siguiente modo:

- Impuestos directos e indirectos (Capítulos I y II)
- Tasas y otros ingresos (Capítulo III)
- Ingresos Patrimoniales (Capítulo V)
- Enajenación de Inversiones Reales (Capítulo VI)
- Transferencias (Capítulos IV y VII)
- Activos Financieros (Capítulo VIII)
- Pasivos Financieros (Capítulo IX)

La comparación entre los derechos que el Ayuntamiento de Vélez Málaga ha reconocido y recaudado entre los años 2013 y 2014, así como su peso específico dentro de los ingresos totales se pone de manifiesto en el cuadro que a continuación se adjunta:


RESUMEN DE LA EVOLUCIÓN DE LAS FUENTES DE FINANCIACIÓN DERIVADAS DE LA LIQUIDACIÓN DEL PRESUPUESTO DEL AYUNTAMIENTO POR CAPÍTULOS EN LOS AÑOS 2013 Y 2014

CAPÍTULOS	DESCRIPCIÓN INGRESO	2013			2014		
		DERECHOS RECONOCIDOS NETOS	%	RECAUDACIÓN NETA	DERECHOS RECONOCIDOS NETOS	%	RECAUDACIÓN NETA
Capítulos I y II	Impuestos Directos e Indirectos	53.817.333,95	55,64	45.213.787,30	57.256.866,79	46,64	47.535.323,39
Capítulo III	Tasas y otros ingresos	9.314.978,91	9,63	4.852.793,14	7.790.970,96	6,35	4.447.790,04
Capítulo V	Ingresos Patrimoniales	666.438,98	0,69	199.131,26	2.368.635,75	1,93	263.785,11
Capítulo VI	Enajenación de inversiones reales	0,00	0,00	0,00	7.779,41	0,01	7.779,41
Capítulo IV y VII	Transferencias corrientes y de capital	26.798.691,93	27,71	23.081.698,03	26.412.540,52	21,52	22.862.230,63
Capítulo VIII	Activos financieros	36.646,46	0,04	15.650,48	21.636,36	0,02	10.818,36
Capítulo IX	Pasivos financieros	6.087.679,63	6,29	6.087.679,63	28.892.809,14	23,54	28.892.809,14
	TOTAL INGRESOS	96.721.769,86	100,00	79.450.739,84	122.751.238,93	100,00	104.020.536,08
							100,00

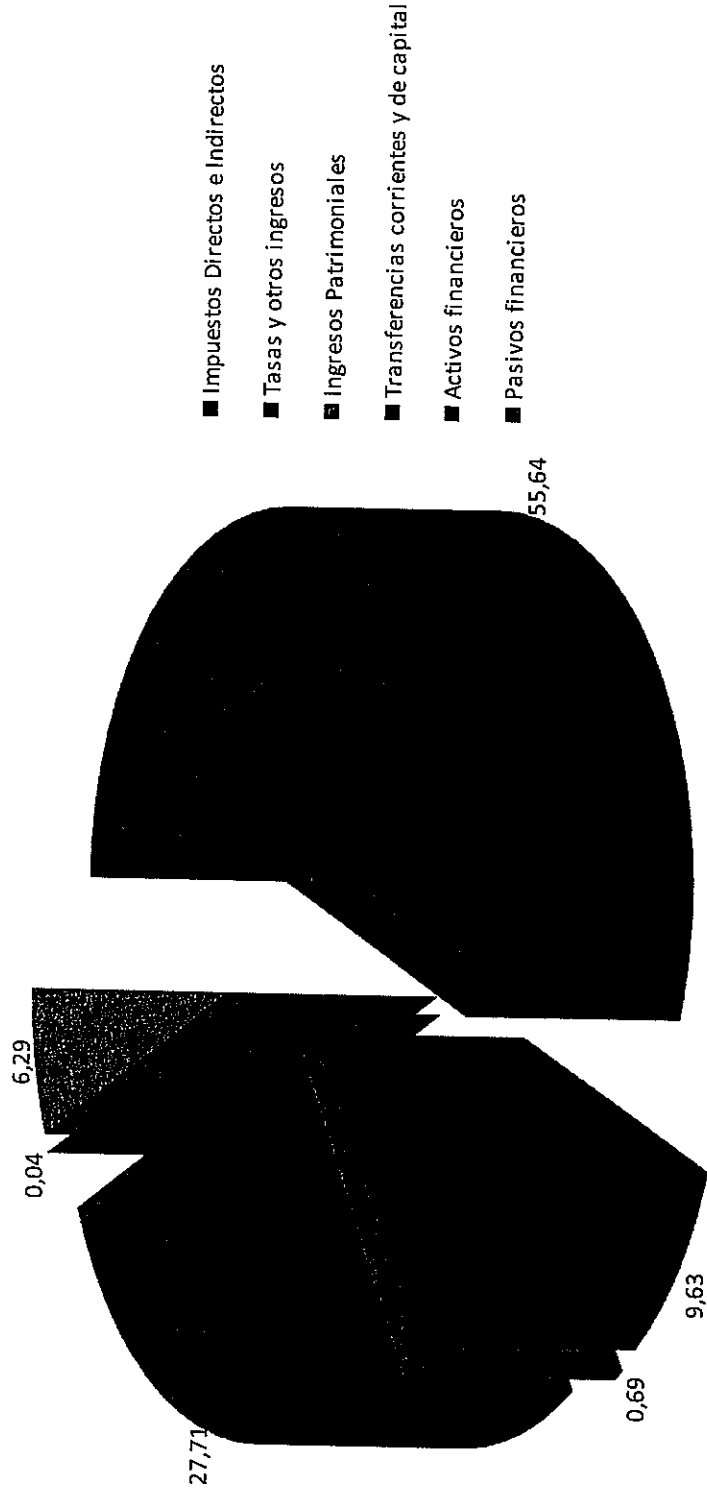


Como se desprende de la tabla anterior, en el ejercicio 2014, la principal fuente de financiación del ayuntamiento de Vélez Málaga se corresponde con los capítulos I y II del presupuesto de ingresos (impuestos directos e indirectos) cuyos derechos reconocidos netos representan el 46,64% del total de la financiación de la Entidad, seguido de los recursos de operaciones de crédito (pasivos financieros) con un 23,54% y las transferencias con un 21,52%.

Dentro de los impuestos, la mayor aportación corresponde al Impuesto sobre Bienes Inmuebles de Naturaleza Urbana, cuyo importe asciende a 38.693.499,16 euros, representando más de dos terceras partes de los ingresos correspondientes a dichos capítulos, seguido del Impuesto sobre el Incremento de Valor de los Terrenos de Naturaleza Urbana (Plusvalías) que importa 10.199.141,53 euros y, en tercer lugar, el Impuesto Vehículos de Tracción Mecánica, ascendiendo éste a 3.464.952,07 euros.




DERECHOS RECONOCIDOS NETOS 2013 EXCMO. AYUNTAMIENTO




- Impuestos Directos e Indirectos
- Tasas y otros ingresos
- Ingresos Patrimoniales
- Transferencias corrientes y de capital
- Activos financieros
- Pasivos financieros

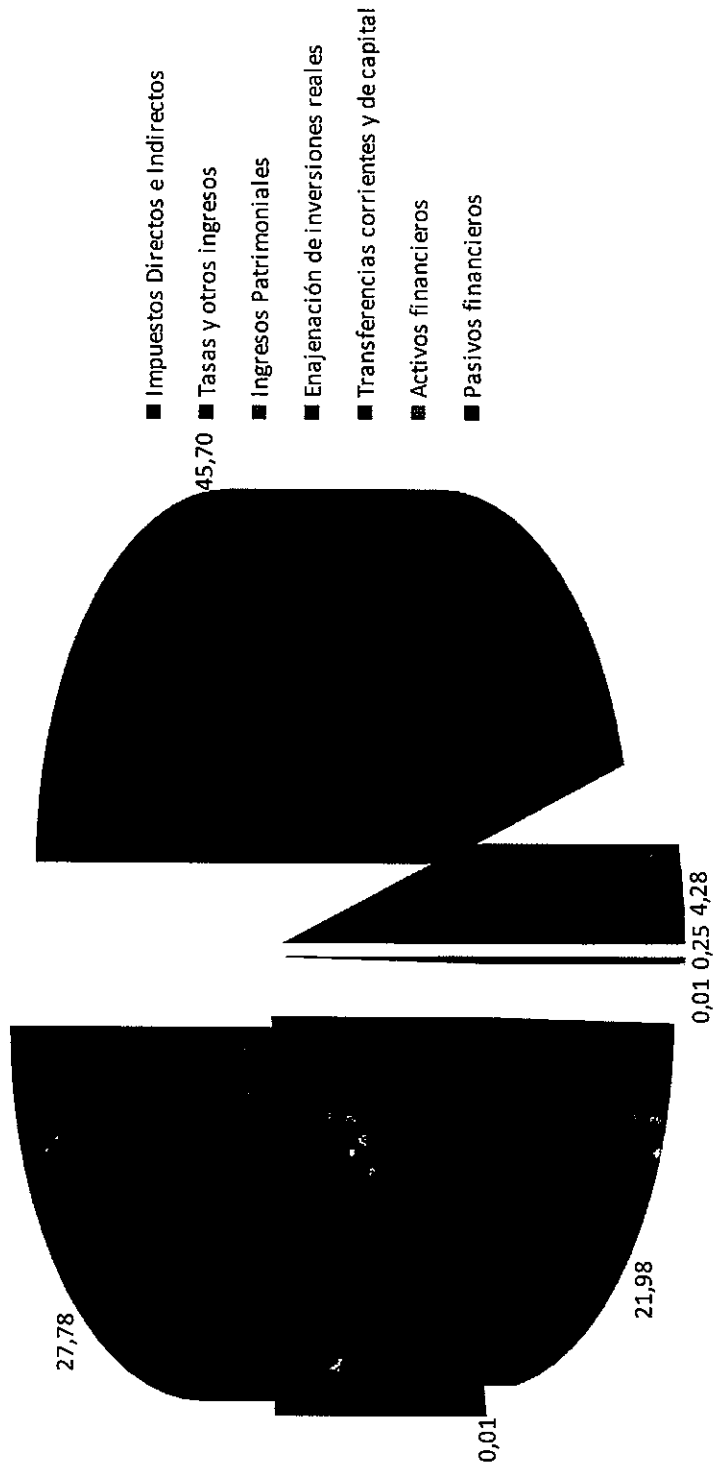
RECAUDACIÓN NETA 2013 EXCMO. AYUNTAMIENTO



DERECHOS RECONOCIDOS NETOS 2014 EXCMO. AYUNTAMIENTO



RECAUDACIÓN NETA 2014 EXCMO. AYUNTAMIENTO





2. Gestión indirecta de servicios públicos



2. Gestión indirecta de servicios públicos

Los servicios públicos gestionados de forma indirecta por el Excmo. Ayuntamiento de Vélez Málaga durante el ejercicio 2014, son:

Contrato de gestión del servicio de abastecimiento de agua potable y saneamiento en el término municipal de Vélez-Málaga, de fecha 21 de septiembre de 1993. El plazo de ejecución del contrato es de 20 años susceptible de prórrogas bianuales. El importe del canon asciende a 218.000.000 pesetas anuales (1.310.206,11 €), que el adjudicatario se compromete a abonar de forma fraccionada en los meses de junio y noviembre.

Con fecha 8 de mayo de 2006, el Pleno de la Corporación adoptó el acuerdo de prorrogar la duración del contrato administrativo de gestión del servicio público de abastecimiento de agua potable y saneamiento del término municipal de Vélez Málaga hasta el 21 de septiembre de 2030, con el fin de facilitar la realización de las obras de infraestructuras necesarias para la mejora del servicio público de abastecimiento de agua potable, así como su financiación mediante la creación de un canon de mejora. Canon de mejora que fue autorizado mediante Resolución de 27 de febrero de 2007, de la Agencia Andaluza del Agua.

Se ha de señalar que en el año 2006 se solicitó a la empresa concesionaria del servicio un anticipo del canon en los mismos términos que el previsto en el contrato inicial de 21 de septiembre de 1993, equivalente, por tanto al canon de 6,8 años (seis años completos y ocho décimas partes), por un importe de 13.626.762,15 euros, por lo que en este ejercicio sí se recibe canon, cuyo importe asciende a 1.860.113,30 euros.

Contrato de gestión del servicio público de limpieza urbana y recogida de residuos del municipio de Vélez Málaga, de fecha 22 de junio de 2006. El plazo de ejecución del contrato es de 14 años, admitiéndose una única prórroga de carácter bianual. El precio de adjudicación asciende a 92.599.816,33 euros.



Cuenta General. Ejercicio 2014

Contrato administrativo de gestión del servicio de transporte público urbano de viajeros de Vélez Málaga, de fecha 15 de septiembre de 2005. El plazo de ejecución del contrato es de 25 años. La tarifa técnica que equilibra el contrato se fija en 1,42€/viajero, siendo el número de viajeros de equilibrio para cada ejercicio el siguiente

Ejercicio	Nº Máximo Viajeros Equilibrio	Ejercicio	Nº Máximo Viajeros Equilibrio
1	1.100.000	14	1.314.604
2	1.122.000	15	1.314.604
3	1.144.440	16	1.314.604
4	1.167.329	17	1.314.604
5	1.190.676	18	1.314.604
6	1.214.490	19	1.314.604
7	1.238.780	20	1.314.604
8	1.263.556	21	1.314.604
9	1.288.827	22	1.314.604
10	1.314.604	23	1.314.604
11	1.314.604	24	1.314.604
12	1.314.604	25	1.314.604
13	1.314.604		



3. Bases de presentación de las cuentas



3. Bases de presentación de las cuentas


a) Principios contables

De acuerdo con lo establecido en la Instrucción de Contabilidad para la Administración Local (ICAL), la elaboración de las cuentas anuales debe cumplir el objetivo de imagen fiel, tanto del patrimonio, como de la situación financiera, de la de ejecución del Presupuesto y los Resultados de la Entidad. Esta cuenta ha sido elaborada en dichos términos, por lo que muestra la imagen fiel de este Ayuntamiento.

Esta cuenta se ha elaborado siguiendo todos los principios contables públicos, de aplicación obligatoria, recogidos en la ICAL, no siendo necesaria la aplicación de principios contables adicionales para mostrar la imagen fiel.

b) Comparación de la información

Siguiendo lo establecido en la nueva ICAL, se presentan a efectos comparativos los datos referidos al ejercicio 2014 y anteriores, siendo dichos datos perfectamente comparables. Si bien, se ha de señalar, que a la vista del acuerdo de disolución adoptado por el Consejo Rector del Consorcio para la Promoción, Desarrollo y Consolidación del Sector Turístico del municipio de Vélez Málaga, en sesión celebrada el 22 de octubre de 2013, con efectos desde el primer trimestre de 2014, las obligaciones pendientes de pago, así como los derechos pendientes de cobro del Consorcio a 31 de marzo de 2014, se traspasaron al Ayuntamiento, integrándose en las cuentas y en el presupuesto del ente matriz. Los créditos y débitos existentes entre el Ayuntamiento y el Consorcio, se han extinguido por confusión, al coincidir en una misma persona la naturaleza de acreedor y deudor, habiéndose practicado las anotaciones contables correspondientes. Los saldos deudores y acreedores de las cuentas no presupuestarias se han traspasado igualmente a la contabilidad del Ayuntamiento. Los saldos en las cuentas corrientes existentes en las Entidades financieras se han transferido al Ayuntamiento, cancelándose las cuentas del Consorcio. Las cuentas incluidas en el Balance del Consorcio a 31 de marzo de 2014 se han integrado en el Balance del Ayuntamiento. Finalmente se precisa que en el informe de intervención de 2 de mayo de 2014 se dice que "(...) Si bien, el Consorcio está integrado, según el artículo 2 de sus Estatutos, por el Ayuntamiento de Vélez Málaga, la Asociación de Empresarios de Vélez Málaga, la Asociación de Empresarios de Torre del Mar y la Asociación de Empresarios Hoteleros de la Costa del Sol, siendo deberes de los socios, de conformidad con lo establecido en el artículo 13 de los Estatutos, abonar las cuotas que estuviesen establecidas y que les puedan corresponder contribuyendo al sostenimiento económico del Consorcio. Asimismo, el artículo 17 de los estatutos establece que la hacienda estará constituida por "(...) Las aportaciones de las diferentes entidades consorciadas en la cuantía establecida anualmente (...)". A este respecto se debe poner de manifiesto que las Asociaciones citadas anteriormente no han efectuado las aportaciones reconocidas en los Presupuestos de Ingresos del Consorcio de Turismo de los ejercicios 2011, 2012 y 2013, sin que en el acuerdo de disolución se le exijan tales cantidades para su contribución al sostenimiento económico del consorcio."



4. Normas de valoración



4. Normas de Valoración

Las Normas de Valoración desarrollan los Principios Contables y se encuentran reguladas en la quinta parte del PGCP adaptado a la Administración Local y contienen los criterios y reglas de aplicación a las operaciones o hechos económicos y a los diversos elementos patrimoniales. Las citadas Normas son de aplicación obligatoria por todos los sujetos contables.

Se citan los siguientes criterios aplicados:

- a) Inmovilizado inmaterial. La cuenta 219 "Otro inmovilizado inmaterial" por importe de 2.856.883,02 recoge el inmovilizado de esta naturaleza.
- b) Inmovilizado material, bienes destinados al uso general y patrimonio público del suelo.

El Inmovilizado material se ha contabilizado por su precio de adquisición o coste de producción cuando son bienes construidos por la propia Entidad. En el coste del inmovilizado no se incluyen los intereses derivados de su financiación, ni diferencias de cambio. La contabilización de los costes de ampliación, modernización y mejora siempre que incrementen la vida útil del bien o su capacidad productiva se contabilizan como mayor valor del inmovilizado. En el año 2014 no se ha dotado provisión de inmovilizado. Por lo que respecta a la amortización del inmovilizado material, en el ejercicio 2014 se ha dotado 635.590,75 euros, calculada en función de la vida útil de los bienes, siguiendo el método de amortización lineal según tablas oficialmente aprobadas, considerando el período máximo de amortización establecido en las mismas, de acuerdo con los valores recogidos en el Reglamento del Impuesto sobre Sociedades.

De entre los elementos del inmovilizado material, conviene precisar que:

- 1.- La Cuenta 2200 "SOLARES SIN EDIFICAR" cuyo importe se cifra en -185.010,25€ recoge el importe de los solares propiedad municipal, que aparece con signo negativo, no reflejando la imagen fiel del Patrimonio de suelo de esta Entidad, ya que dicha cuenta únicamente puede aparecer en el balance con saldo deudor en el activo. Dicha incongruencia derivaría de haber registrado contablemente las enajenaciones de terrenos propiedad municipal, sin previamente haber dado de alta en contabilidad el valor de los mismos y/o sus adquisiciones.
- 2.- La cuenta 221 "CONSTRUCCIONES" por importe de 39.041.063,42 € recoge el importe de las construcciones propiedad municipal.
- 3.- La Cuenta 222 "INSTALACIONES TÉCNICAS" por importe de 779.189,58€, recoge el inmovilizado de esta naturaleza.
- 4.- La Cuenta 223, "MAQUINARIA" por importe de 1.645.287,74€, recoge el inmovilizado de esta naturaleza.
- 5.- La Cuenta 224, "UTILLAJE" por importe de 14.299,18€, recoge el inmovilizado de esta naturaleza.
- 6.- La Cuenta 226, "MOBILIARIO" por importe de 2.031.553,71€, recoge el inmovilizado de esta naturaleza.



Ayuntamiento de Vélez Málaga

Cuenta General. Ejercicio 2014

- 7.- La Cuenta 227, "EQUIPOS PARA PROCESOS DE INFORMACIÓN" por importe de 2.101.271,74€, recoge el inmovilizado de esta naturaleza.
- 8.- La Cuenta 228, "ELEMENTOS DE TRANSPORTE" por importe de 238.358,67€, recoge el inmovilizado de esta naturaleza.
- 9.- La Cuenta 229, "OTRO INMOVILIZADO MATERIAL" por importe de 264.299,58€, recoge el inmovilizado de esta naturaleza.
- 10.- La cuenta 201 "INFRAESTRUCTURAS Y BIENES DESTINADOS AL USO GENERAL" por importe de 107.122.183,41€ recoge el inmovilizado de esta naturaleza.
- 11.- La cuenta 200 "TERRENOS Y BIENES NATURALES" por importe de 5.766.339,25€ recoge el inmovilizado de esta naturaleza.

En cuanto a las inversiones gestionadas, (cuenta 230 "INVERSIONES GESTIONADA PARA OTROS ENTES PÚBLICOS"), se ha de señalar que en el ejercicio 2014 no existen operaciones.

En cuanto al Patrimonio público del suelo, se ha de señalar que a la vista de la información facilitada por el Área de Urbanismo, a fin de ejercicio se realizan los correspondientes apuntes contables relativos a este tipo de bienes. También se ha de señalar que por la intervención municipal se elabora desde el año 2009 la cuenta anual de liquidación de bienes y recursos del patrimonio municipal de suelo, conforme a lo señalado en el art. 71.3 de la Ley 7/2002, de 17 de diciembre, de Ordenación Urbanística de Andalucía (LOUA).

- c) Inversiones financieras, con saldo de -22.112,29 euros, dicho saldo es contrario a su naturaleza. Ya constaba a 31 de diciembre de 2005, 2006, 2007, 2008, 2009, 2010, 2011, 2012 y 2013.
- d) Existencias, no se poseen existencias por lo que no hay que mencionar nada al respecto.
- e) Provisiones del grupo 1, la entidad no tiene registradas provisiones para riesgos y gastos, para hacer frente a responsabilidades o atender a revisiones o reparaciones extraordinarias de inmovilizado.
- f) Deudas, el corto y largo plazo de las deudas se clasifica en función de los vencimientos a la fecha del balance, considerando corto aquellas deudas con vencimiento en el ejercicio siguiente al que se cierran y largo las que superan dicho período. Las deudas se valoran por su valor nominal.

Cuenta General. Ejercicio 2014

Las fianzas y depósitos recibidos, tanto a corto como a largo plazo, se registran por el importe recibido.

Las deudas a largo plazo, según el balance de situación, están constituidas por deudas con entidades de crédito y otras deudas, ascendiendo su importe a 52.275.076,57 euros; si bien, habrán de tenerse en cuenta las observaciones realizadas por este interventor en el estado de la deuda.

También se ha de señalar, que de conformidad con la Resolución de 13 de mayo de 2014, de la Secretaría General de coordinación Autonómica y Local, por la que se da cumplimiento al Acuerdo de la Comisión Delegada del Gobierno para Asuntos Económicos, de 24 de abril de 2014, para la modificación de determinadas condiciones financieras de las operaciones de endeudamiento suscritas con cargo al mecanismo de financiación para el pago a los proveedores de las entidades locales, por el Ayuntamiento Pleno, en sesión celebrada el día 13 de junio de 2014, se ha aprobado acogerse a las nuevas condiciones financieras de las operaciones de endeudamiento formalizadas en la primera fase del mecanismo de financiación para el pago a proveedores, y en concreto la siguiente: Medida u opción 2, esto es, ampliar el periodo de carencia en un año más, manteniendo el actual periodo de amortización de diez años, con una reducción del tipo de interés en 131 puntos básicos. El ahorro previsto en el coste de los tipos de interés será en los diez ejercicios a que se extiende el plan de ajuste de 779.904,48 euros. No obstante ello, posteriormente, por el Ministerio de Hacienda y Administraciones Públicas, se ha autorizado la operación de refinanciación a la que se acogió este Ayuntamiento al amparo del Real Decreto-ley 8/2014, de 4 de julio, de aprobación de medidas urgentes para el crecimiento, la competitividad y la eficacia, habiéndose concertado nuevas operaciones de endeudamiento para cancelar parcialmente la deuda pendiente con el Fondo para la financiación de los Pagos a Proveedores (FFPP) por importe total de 24.892.809,14 euros, siendo el ahorro financiero que se producirá como consecuencia de la suscripción de las nuevas operaciones de endeudamiento de 2.422.484,88 euros.

Como consecuencia de la citada refinanciación, por el Ayuntamiento Pleno, en sesión celebrada el día 31 de octubre de 2014 se aprobó el Plan de Reducción de Deuda 2015-2016.

Finalmente, señalar que de las operaciones concertadas con el FFPP, a 31 de diciembre de 2014, tan sólo están vigentes el préstamo suscrito en la tercera fase del mecanismo de pago a proveedores por importe de 6.087.679,63 euros y el préstamo suscrito con el Banco Novagalicia, que ha de ser objeto de una amortización anticipada por importe de 4.283.031,09 euros, ex artículo 32 de la LOEPYSF.

También se ha de señalar que en este ejercicio, una vez obtenida la preceptiva autorización del órgano de tutela financiera de la Junta de Andalucía, al representar, a 31 de diciembre de 2013, el capital vivo de las operaciones de préstamo a largo y corto plazo un 96,16% de los derechos corrientes liquidados consolidados ajustados, se ha concertado una



Ayuntamiento de Vélez Málaga

Cuenta General. Ejercicio 2014

operación préstamo a largo plazo como se establecía en el Plan de Ajuste por importe total de 4.000.000,00 euros, para financiar distintas inversiones municipales.

A fin de ejercicio se procede a la reclasificación contable en rúbricas a corto plazo de aquellos débitos registrados en rúbricas a largo plazo, por la parte de los mismos que venza en el ejercicio siguiente. La reclasificación referida importa 5.762.993,18€.

Igualmente, a fin de ejercicio, se realiza un ajuste contable al objeto de registrar los gastos financieros devengados y no vencidos en el ejercicio 2014, correspondientes a los intereses de las operaciones de préstamo a largo plazo que tiene suscritas este Ayuntamiento. El citado ajuste se realiza por importe de 53.711,75€.

Las deudas a corto plazo, están constituidas por deudas con entidades de crédito ascendiendo su importe a 5.816.704,93 euros y por fianzas y depósitos recibidos a corto plazo por importe de 4.473.236,45 euros.

En cuanto a las obligaciones reconocidas derivadas de gastos realizados o bienes y servicios recibidos que no se han aplicado a presupuesto, resulta conveniente señalar que han sido registrados contablemente en la cuenta 413 "Acreedores por operaciones pendientes de aplicar a presupuesto", ascendiendo éstos a 31 de diciembre de 2014 a 7.527.608,91€.

Asimismo se indica, que de acuerdo con los datos obrantes en la intervención municipal, durante el ejercicio 2014, se han reconocido extrajudicialmente por el Pleno de la Corporación facturas por importe de 3.955.665,15 € (de los que 99,89 euros corresponden a facturas del OALDIM) y han sido resueltos por el Alcalde-Presidente 91 reparos formulados por la intervención.

g) Provisiones para insolvencias, se determina atendiendo a lo establecido en la base 41ª de las de ejecución de presupuesto, mediante una estimación global del riesgo de fallidos, habiéndose dotado para el ejercicio 2014 la cantidad de 40.870.946,43 euros.



5. Inversiones destinadas al uso general

Cuenta
GENERAL
2014

INVERSIONES DESTINADAS AL USO GENERAL

CUENTA	DESCRIPCION	SALDO INICIAL	ENTRADAS O DOTACIONES	AUMENTOS O TRASPASOS	SALIDAS O BAJAS	DISMINUCIONES O TRASPASOS	SALDO FINAL
200	Terrenos y bienes Naturales	5.766.339,25	0,00	0,00	0,00	0,00	5.766.339,25
201	Infraestructuras y bienes destinados a uso general	100.347.913,26	5.699.374,18	1.074.895,97	0,00	0,00	107.122.183,41
Total General:		106.114.252,51	5.699.374,18	1.074.895,97	0,00	0,00	112.888.522,66

PATRIMONIO ENTREGADO AL USO GENERAL	
CUENTA	DESCRIPCION
	SALDO FINAL

 6. Inmovilizaciones inmateriales

C u e n t a
G E N E R A L
2014

INMOVILIZACIONES INMATERIALES

CUENTA	DESCRIPCION	SALDO INICIAL	ENTRADAS O DOTACIONES	AUMENTOS O TRASPASOS	SALIDAS O BAJAS	DISMINUCIONES O TRASPASOS	SALDO FINAL
219	Otro inmovilizado inmaterial	2.856.883,02	0,00	0,00	0,00	0,00	2.856.883,02
Total General:		2.856.883,02	0,00	0,00	0,00	0,00	2.856.883,02



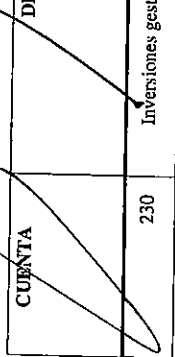
7. Inmovilizaciones materiales

INMOVILIZACIONES MATERIALES

CUENTA	DESCRIPCION	SALDO INICIAL	ENTRADAS O DOTACIONES	AUMENTOS O TRASPASOS	SALIDAS O BAJAS	DISMINUCIONES O TRASPASOS	SALDO FINAL
2200	Solares sin edificar	-185.010,25	0,00	0,00	0,00	0,00	-185.010,25
221	Construcciones	34.964.234,17	4.076.829,25	0,00	0,00	0,00	39.041.063,42
222	Instalaciones técnicas	779.189,58	0,00	0,00	0,00	0,00	779.189,58
223	Maquinaria	1.634.613,44	10.674,30	0,00	0,00	0,00	1.645.287,74
224	Utilillaje	14.299,18	0,00	0,00	0,00	0,00	14.299,18
226	Mobiliario	1.692.794,51	318.791,64	19.967,56	0,00	0,00	2.031.553,71
227	Equipos para procesos de información	2.042.321,89	1.122.736,06	11.109,76	0,00	1.074.895,97	2.101.271,74
228	Elementos de transporte	238.358,67	0,00	0,00	0,00	0,00	238.358,67
229	Otro inmovilizado material	263.381,97	917,61	0,00	0,00	0,00	264.299,58
282	Amortización acumulada del inmovilizado material	2.380.036,48	636.872,31	0,00	0,00	0,00	3.016.908,79
Total General:		39.064.146,68	4.893.076,55	31.077,32	0,00	1.074.895,97	42.913.404,58

 8. Inversiones gestionadas

INVERSIONES GESTIONADAS



CUENTA	DESCRIPCION	SALDO INICIAL	ENTRADAS O DOTACIONES	AUMENTOS O TRASPASOS	SALIDAS O RAJAS	DISMINUCIONES O TRASPASOS	SALDO FINAL
230	Inversiones gestionadas para otros entes publicos	42.109.167,62	0,00	0,00	0,00	0,00	42.109.167,62
Total General:		42.109.167,62	0,00	0,00	0,00	0,00	42.109.167,62

En relación con las inversiones gestionadas, habrán de tenerse en cuenta las observaciones realizadas por este interventor en las cuentas anuales de 2006, a cuyo contenido me remito.



9. Patrimonio público del suelo

PATRIMONIO PUBLICO DEL SUELO

CUENTA	DESCRIPCION	SALDO INICIAL	ENTRADAS O DOTACIONES	AUMENTOS O TRASPASOS	SALIDAS O BAJAS	DISMINUCIONES O TRASPASOS	SALDO FINAL
240	Terrenos	19.343.580,51	782.750,41	0,00	0,00	186.490,08	19.939.840,84
249	Otros bienes y derechos del Patrimonio Público	1.415.763,23	15.553,45	0,00	7.779,41	0,00	1.423.537,27
Total General:		20.759.343,74	798.303,86	0,00	7.779,41	186.490,08	21.363.378,11



10. Inversiones financieras

Cuenta
GENERAL
2014

INVERSIONES FINANCIERAS PERMANENTES

EJERCICIO: 2014

CUENTA	DESCRIPCION	SALDO INICIAL	ENTRADAS O DOTACIONES	AUMENTOS O TRASPASOS	SALIDAS O BAJAS	DISMINUCIONES O TRASPASOS	SALDO FINAL
250	Inversiones financieras permanentes en capital	-22.112,29	0,00	0,00	0,00	0,00	-22.112,29
Total General:		-22.112,29	0,00	0,00	0,00	0,00	-22.112,29

INVERSIONES FINANCIERAS TEMPORALES

EJERCICIO: 2014

CUENTA	DESCRIPCION	SALDO INICIAL	ENTRADAS O DOTACIONES	AUMENTOS O TRASPASOS	SALIDAS O BAJAS	DISMINUCIONES O TRASPASOS	SALDO FINAL
542	Créditos a corto plazo	700.000,00	21.636,36	0,00	21.636,36	0,00	700.000,00
566	Depósitos constituidos a corto plazo	5.689,20	0,00	0,00	0,00	0,00	5.689,20
Total General:		705.689,20	21.636,36	0,00	21.636,36	0,00	705.689,20

La cuenta 542 "Créditos a corto plazo" tiene un saldo final de 700.000€ que recoge un derecho pendiente de cobro que proviene del préstamo a corto plazo que este Ayuntamiento concedió al OALDIM en el año 2012. Si bien, por el OALDIM en el año 2013 se reintegró el citado préstamo, habiéndose registrado en el Ayuntamiento por error el citado ingreso en la cuenta 750 "Transferencias corrientes" en lugar de en la cuenta 542. Por ello, en el ejercicio 2015 se procede a realizar la oportuna corrección contable mediante un cargo en la cuenta 100 "Patrimonio" con abono a la cuenta 542 por el mencionado importe (700.000€).



11. Existencias

Cuenta
GENERAL
2014


EXCMO. AYTO VÉLEZ-MALAGA - 2014

Fecha de Referencia: 31/12/2014
 Fecha de Creación: 31/12/2014

EXISTENCIAS

EJERCICIO: 2014

CUENTA	DESCRIPCION	VALOR DE ADQUISICIÓN	ACOPIO POR DEPRECIACION
Total Cuenta:			
Total General:			



12. Tesorería

Cuenta
GENERAL
2014

EXCMO. AYTO. VÉLEZ-MALAGA - 2014

Fecha de Referencia: 31/12/2014
 Fecha de Ref. Secundaria: 31/12/2013
 Fecha de Creación: 31/12/2014

ESTADO DE TESORERIA

Estado de Situación de Existencias en Tesorería

CTA. PGCP.	DESCRIPCION	IMPORTE			
		E.INICIALES	COBROS	PAGOS	E.FINALES
57100	Bancos e Instit. de crédito. Cuentas operativas	0,00	2.696.899,24	2.517.657,85	179.241,39
57101	Bancos e Instit. de crédito. Cuentas operativas	4.355.555,71	66.306.267,91	68.560.100,03	2.101.723,59
57102	Bancos e Instit. de crédito. Cuentas operativas	0,00	5.823.256,48	5.739.778,58	83.477,90
57103	Bancos e Instit. de crédito. Cuentas operativas	2.459.549,30	28.856.835,24	29.510.299,07	1.806.083,47
57104	Bancos e Instit. de crédito. Cuentas operativas	214.935,67	6.324.533,06	6.449.208,36	90.260,37
57105	Bancos e Instit. de crédito. Cuentas operativas	0,00	11.500.000,00	11.500.000,00	0,00
57300	Bancos e Instit. de crédito. Cuentas operativas	111.938,86	7.998.989,45	8.063.560,12	47.388,19
57400	Caja restringida	14.283,25	92.411,50	77.483,60	29.211,15
57401	Caja restringida	995,30	48.921,00	25.104,99	24.811,31
57402	Caja restringida	7.000,00	8.400,00	9.500,00	5.900,00
57403	Caja restringida	0,00	3.900,00	3.900,00	0,00
57404	Caja restringida	15.877,30	41.130,00	56.432,55	574,75
57405	Caja restringida	0,00	2.829,23	2.829,23	0,00
57406	Caja restringida	2.547,00	10.945,00	10.342,70	3.149,30
57407	Caja restringida	2.999,60	52.159,58	53.159,18	2.000,00
57408	Caja restringida	3.000,00	7.000,00	7.000,00	3.000,00
57410	Anticipo de Caja Fija	12.000,00	0,00	0,00	12.000,00
5751	Cuentas restringidas de anticipos de caja fija	22.537,95	0,00	0,00	22.537,95
57590	Cuenta restringida de pagos	19.935,43	25.006.629,84	24.927.953,16	98.612,11
57591	Cuenta restringida de pagos	46.473,97	1.818.657,54	1.857.444,47	7.687,04
57700	Bancos e Instit. de crédito. Cuentas financieras.	925.000,00	4.976.202,14	1.000.000,00	4.901.202,14
	TOTALES GRUPO	8.214.649,34	161.575.967,21	160.371.753,89	9.418.862,66
	TOTAL GENERAL	8.214.649,34	161.575.967,21	160.371.753,89	9.418.862,66



13. Fondos propios

Cuenta
GENERAL
2014

EXCMO. AYTO VÉLEZ-MALAGA - 2014

Fecha de Referencia: 31/12/2014
Fecha de Creación: 31/12/2014

FONDOS PROPIOS

CUENTA	DESCRIPCION	SALDO INICIAL	ENTRADAS O DOTACIONES	AUMENTOS O TRASPASOS	SALIDAS O BAJAS	DISMINUCIONES O TRASPASOS	SALDO FINAL
1000	Patrimonio	87.365.836,72	235.549,78	55.054,40	28.973,38	261.630,80	87.365.836,72
120	Resultados de ejercicios anteriores	63.656.785,11	0,00	17.912.094,98	0,00	0,00	81.568.880,09
129	Resultados del ejercicio	17.686.287,72	138.275.426,71	0,00	128.460.012,05	17.686.287,72	9.815.414,66
Total General:		168.708.909,55	138.510.976,49	17.967.149,38	128.488.985,43	17.947.918,52	178.750.131,47



14. Información sobre el endeudamiento



14. A) Pasivos financieros a largo y corto plazo



14. Información sobre el endeudamiento

14. A) Pasivos financieros a largo y corto plazo

En relación con este Estado de la deuda. Capitales, se ha de señalar que habrá de estarse a las observaciones puestas de manifiesto por esta intervención en la memoria de la cuenta general del año 2006, a cuyo contenido me remito.

A fecha 31/12/2014: (documentos MEM14A11_04 y MEM14A21)



NOTA INTERIOR

En Vélez-Málaga, a 26 de febrero de 2016

De: TESORERÍA

A: INTERVENCIÓN

ASUNTO: Rdo. Estado de Deuda 2014

Adjunto remitimos ESTADO DE DEUDA año 2014

Lo que le comunicamos para su conocimiento y efectos oportunos.

Sírvase firmar el duplicado para constancia y archivo.

EL TESORERO

Fdo.: Antonio García Fuentes

Recibí:


26 de Febrero de 2016

EXCMO. AYTO VÉLEZ MÁLAGA-2014


ESTADO DE LA DEUDA. CAPITALES

1.1) DEUDAS EN MONEDA NACIONAL

Identificación de la deuda	Pendiente a 1 de Enero	Creaciones	Amortiz. Y Otras Disminuciones	Pendiente a 31 de diciembre	
				Largo plazo	Corto Plazo
Total					Total
Deudas con Entidades de Crédito					
200501 - PRÉSTAMO LP BCL AÑO 2005. 800.000 (3)	150.000,00	0,00	100.000,00	50.000,00	0,00
200502 - PRÉSTAMO LP BANESTO AÑO 2005. 700.000 (1)	131.250,00	0,00	87.500,00	43.750,00	0,00
200503 - PRÉSTAMO LP SANTANDER AÑO 2005. 700.000	125.513,91	0,00	94.065,43	31.448,48	0,00
200601 - PRÉSTAMO LP DEXIA PRESUPUESTO 2006 4700000 0,00	1.762.500,00	0,00	587.500,00	1.175.000,00	0,00
200602 - PRÉSTAMO LP UNICAJA FOMIT PRES. 2006 4410000 0,00	1.575.000,00	0,00	630.000,00	945.000,00	0,00
200603 - PRÉSTAMO LP BBVA 1.300.000 AÑO 2006	389.519,67	0,00	126.692,46	242.827,21	0,00
200702 - PRÉSTAMO LP BCL 07	489.583,33	0,00	124.999,95	364.583,38	0,00
200703 - PRÉSTAMO LP SANTANDER 07 950.000	460.104,17	0,00	120.000,00	340.104,17	0,00
200704 - PRÉSTAMO LP CAJA MADRID 07 2.000.000	1.007.582,10	0,00	254.814,54	752.767,56	0,00
200801-PRÉSTAMO FOMIT CAJAMAR 6.000.000	551.250,14	0,00	580.381,19	5.126.688,36	0,00
200802 - PRÉSTAMO LP DEXIA-SABADELL 08 980.000	4.833.333,24	0,00	122.499,96	428.750,18	0,00
200901 - PRÉSTAMO LP CAJAMAR 09 6.000.000	2.853.846,14	0,00	500.000,04	4.333.333,20	0,00
201001 - PRÉSTAMO LP DEXIA 10 3.000.000	2.863.233,46	0,00	230.769,24	2.423.076,90	0,00
201002 - PRÉSTAMO LP SANTANDER 10 3.300.000	951.494,47	0,00	227.044,44	2.636.189,02	0,00
201010-PRÉSTAMO ICO UNICAJA 2011	23.631.280,18	0,00	4.737.761,72	18.893.518,46	0,00
Deudas con Entidades de Crédito Op. Tesorería					
	0,00	0,00	0,00	0,00	0,00
Total	0,00	0,00	0,00	0,00	0,00
Otras deudas					
PRÉSTAMO CANON DE MAJORA (AQUALIA GESTIÓN INTEGRAL DEL AGUA S.A.)	4.440.658,63	0,00	209.135,95	4.231.522,68	0,00
201301 PRÉSTAMO RDL 8/2013 FEPP BANCO SABADELL	6.087.679,63	0,00	215.583,91	5.872.095,72	0,00
201401 - CAJAMAR LP 2014 2.000.000		1.955.555,56	0,00	1.955.555,56	0,00
201402 - CAJASUR LP 2014 2.000.000		1.955.555,56	0,00	1.955.555,56	0,00
201403 - CAJAMAR LP REFINANCIACIÓN RDL 4/2012 2.000.000		2.000.000,00	0,00	2.000.000,00	0,00
201404 - CAJA RURAL DEL SUR LP REFINANCIACIÓN RDL 4/2012 4.000.000		4.000.000,00	0,00	4.000.000,00	0,00
201405 - CAJA RURAL DEL SUR LP REFINANCIACIÓN RDL 4/2012 6.000.000		6.000.000,00	0,00	6.000.000,00	0,00
201406 - BBVA LP REFINANCIACIÓN RDL 4/2012 3.470.507,22		3.470.507,22	0,00	3.470.507,22	0,00
201407 - BANCO POPULAR LP REFINANCIACIÓN RDL 4/2012 4.000.000		4.000.000,00	0,00	4.000.000,00	0,00
201408 - BANCO MARE NOSTRUM LP REFINANCIACIÓN RDL 4/2012 1.500.000		1.500.000,00	0,00	1.500.000,00	0,00
201409 - BANCO SANTANDER LP REFINANCIACIÓN RDL 4/2012 1.000.000		1.000.000,00	0,00	1.000.000,00	0,00
201410 - CAJA RURAL DE GRANADA LP REFINANCIACIÓN RDL 4/2012 1.000.000		1.000.000,00	0,00	1.000.000,00	0,00
201411 - CAJA RURAL DE GRANADA LP REFINANCIACIÓN RDL 4/2012 1.922.301,92		1.922.301,92	0,00	1.922.301,92	0,00
Total	10.528.338,26	28.803.920,26	424.719,86	38.907.538,66	0,00
Total General	34.159.618,44	28.803.920,26	5.162.481,58	57.801.057,12	0,00




Los intereses vencidos en el ejercicio, según el estado de ejecución del presupuesto, ascienden a 2.172.717,51 euros a largo plazo. De estos, 358.665,19 euros se corresponden con intereses de préstamos con entidades financieras, 1.598.468,41 euros con intereses de préstamos (RD Ley 4/2012) y 215.583,91 euros con intereses de préstamos del Real Decreto-ley 8/2013.



14. B) Operaciones de intercambio financiero

C u e n t a
G E N E R A L
2014

A large, stylized handwritten signature in black ink, consisting of several loops and a long horizontal stroke extending to the right.

14. B) Operaciones de intercambio financiero

A fecha 31/12/2014 no constan operaciones de intercambio financiero: (documentos MEM14B1_04 y MEM14B2_04)

EXCMO. AYTO VÉLEZ-MALAGA - 2014

Fecha de Referencia: 31/12/2014
Fecha de Creación: 31/12/2014

OPERACIONES DE INTERCAMBIO FINANCIERO

RESULTADO DE LAS OPERACIONES DE INTERCAMBIO FINANCIERO DE DIVISAS

Identificación de la Operación	Gastos de Formalización	Intereses Devengados		Diferencias de Cambio Devengadas	Resultados Cancelación Anticipada	Resultado Acumulado
		Deudor	Acreedor			
Total General:						


EXCMO. AYTO VÉLEZ-MALAGA - 2014

Fecha de Referencia: 31/12/2014
 Fecha de Creación: 31/12/2014

OPERACIONES DE INTERCAMBIO FINANCIERO

RESULTADO DE LAS OPERACIONES DE INTERCAMBIO FINANCIERO DE INTERESES


Identificación de la Operación	Gastos de Formalización	Intereses Devengados		Diferencias de Cambio Devengadas	Resultados Cancelación Anticipada	Resultado Acumulado
		Deudor	Acreedor			
Total General:						



14. C) Avaless concedidos

14. C) Avals concedidos

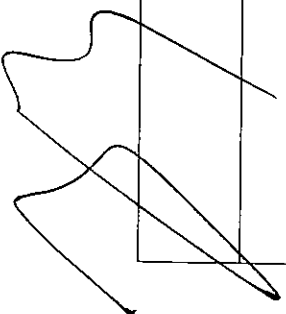
A fecha 31/12/2014 no constan concesiones de avals: (documento MEM14C_04)

A large, stylized handwritten signature in black ink, written over the text of the section header and the first line of text.

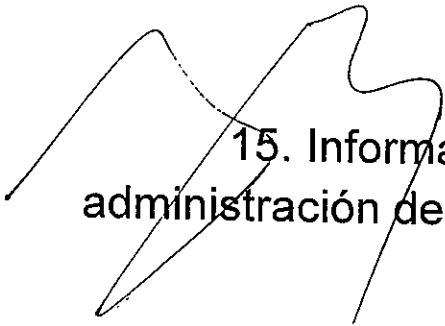
EXCMO. AYTO VÉLEZ-MALAGA - 2014

Fecha de Referencia: 31/12/2014
 Fecha de Creación: 31/12/2014

AVALES CONCEDIDOS



Características del Aval	Avales a 1 de Enero	Avales Concedidos en el Ejercicio	Avales Cancelados en el Ejercicio	Avales a 31 de Diciembre
Total General:				



15. Información de las operaciones por
administración de recursos por cuenta de otros entes
públicos



15. Información de las operaciones por administración de recursos por cuenta de otros entes públicos

El Ayuntamiento de Vélez Málaga no administra ningún tipo de recurso por cuenta de otros entes públicos.

A fecha 31/12/2014: (documentos MEM15A_04, MEM15B_04, MEM15C_04 y MEM15D_04)

EXCMO. AYTO VÉLEZ-MALAGA - 2014

Fecha de Referencia: 31/12/2014
 Fecha de Creación: 31/12/2014

ESTADO DE EVOLUCIÓN Y SITUACIÓN DE LOS RECURSOS ADMINISTRADOS POR CUENTA DE OTROS ENTE PÚBLICOS

I.- Desarrollo del proceso de gestión de los recursos administrados

ENTE Y CONCEPTO	DESCRIPCIÓN	SALDO INIC. DCHOS. PDTES. COBRO	DERECHOS RECONOCIDOS EN EL EJERCICIO	DERECHOS ANULADOS	RECAUDACIÓN		DERECHOS CANCELADOS	DERECHOS PENDIENTES COBRO
					BRUTA	DEVOLUCIONES LÍQUIDA		
	TOTAL ENTE:							
	Total General:							

ESTADO DE EVOLUCIÓN Y SITUACIÓN DE LOS RECURSOS ADMINISTRADOS POR CUENTA DE OTROS ENTES PÚBLICOS

M.- Desarrollo de las devoluciones de recursos de otros entes públicos

ENTE/ CONCEPTO	DESCRIPCIÓN	DEVOLUCIONES RECONOCIDAS			DEVOLUCIONES EFECTUADAS EN EL EJERCICIO	PENDIENTES DE PAGO A 31 DE DICIEMBRE
		SALDO INICIAL PENDIENTE	MODIFICACIÓN SALDO INICIAL	EN EL EJERCICIO		
	TOTAL ENTE:					
	Total General:					

EXCMO. AYTO VÉLEZ-MALAGA - 2014

Fecha de Referencia: 31/12/2014
Fecha de Creación: 31/12/2014

ESTADO DE EVOLUCIÓN Y SITUACIÓN DE LOS RECURSOS ADMINISTRADOS POR CUENTA DE OTROS ENTES PÚBLICOS

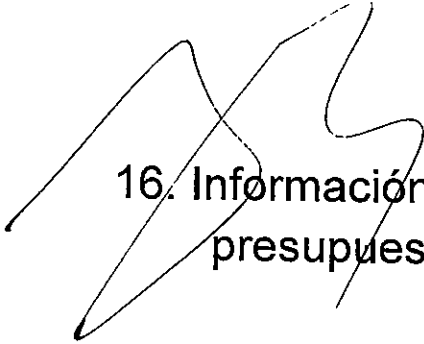
III.- Obligaciones derivadas de la gestión

ENTE Y CONCEPTO	DESCRIPCIÓN	PENDIENTE DE PAGO				PAGOS REALIZADOS	PENDIENTE DE PAGO A 31 DE DICIEMBRE
		SALDO INICIAL	MODIFICACIONES SALDO INICIAL	RECAUDACIÓN LÍQUIDA	REINTEGROS		
	TOTAL ENTE:						
	Total General:						

**ESTADO DE EVOLUCIÓN Y SITUACIÓN DE LOS RECURSOS
ADMINISTRADOS POR CUENTA DE OTROS ENTES PÚBLICOS**


IV.- Cuentas corrientes con otros entes públicos

ENTE	DENOMINACIÓN	CARGO		SALDO INICIAL ACREEDOR	TOTAL CARGO	SALDO INICIAL ACREEDOR	DATA		SALDO A 31 DE DICIEMBRE	
		SALDO INICIAL DEUDOR	CARGO (PAGOS)				DATA (INGRESOS)	TOTAL DATA	DEUDOR	ACREEDOR
	Total General:									




16. Información de las operaciones no
presupuestarias de tesorería




16.1) Deudores

C u e n t a
G E N E R A L
2014



16. Información de las operaciones no presupuestarias de tesorería
16. 1) Deudores
A fecha 31/12/2014: (documento MEM16A_04)

EXCMO. AYTO VÉLEZ-MALAGA - 2014

Fecha de Referencia: 31/12/2014
Fecha de Creación: 17/11/2015

OPERACIONES NO PRESUPUESTARIAS DE TESORERIA

1.- Deudores


CONCEPTO	DESCRIPCION	SALDO A 1 DE ENERO	MODIFICACIONES SALDO INICIAL	CARGOS REALIZADOS EN EJERCICIO	TOTAL DEUDORES	ABONOS REALIZADOS EN EJERCICIO	DEUDORES PDTE. COBRO EN 31/12
440 - 10042	Deudores por I.V.A. repercutido	309.455,75	0,00	-134,50	309.321,25	62.045,12	247.276,13
443 - 10050	Deudores a CP por aplazamiento y fraccionamiento	472.329,12	0,00	824.786,12	1.297.115,24	236.899,94	1.060.215,30
44900 - 10050	Anticipos y préstamos concedidos.	811.216,72	0,00	0,00	811.216,72	0,00	811.216,72
44910 - 10020	Pagos Duplicados o Excesivos	1.039,17	0,00	1.247,64	2.286,81	218,88	2.067,93
4700 - 10040	Hacienda Pública, deudora por IVA	400.342,40	0,00	228.533,71	628.876,11	572.045,18	56.830,93
4710 - 10030	Seguridad Social, deudora	1.637.400,10	0,00	0,00	1.637.400,10	0,00	1.637.400,10
566 - 10001	Depósitos constituidos a corto plazo	5.689,20	0,00	0,00	5.689,20	0,00	5.689,20
Total General:		3.637.472,46	0,00	1.054.432,97	4.691.905,43	871.209,12	3.820.696,31



16. 2) Acreedores

16. 2) Acreedores

A fecha 31/12/2014: (documento MEM16B_04)

A large, stylized handwritten signature in black ink, consisting of several loops and a long horizontal stroke extending to the right.

EXCMO. AYTO VÉLEZ-MALAGA - 2014Fecha de Referencia: 31/12/2014
Fecha de Creación: 17/11/2015**OPERACIONES NO PRESUPUESTARIAS DE TESORERIA****2.- Acreedores**

CONCEPTO	DESCRIPCION	SALDO A 1 DE ENERO	MODIFICACIONES SALDO INICIAL	ABONOS REALIZADOS EN EJERCICIO	TOTAL ACREEDORES	CARGOS REALIZADOS EN EJERCICIO	ACREEDORES PDTE. PAGO EN 31/12
41001 - 20049	Acreedores por IVA	94.897,59	0,00	60.699,42	155.597,01	60.044,92	95.552,09
413 - 20204	Acreedores por op. pendientes de aplicar a presup.	12.058.165,04	0,00	-4.530.556,13	7.527.608,91	0,00	7.527.608,91
416 - 20204	Formalización pagos no presupuestarios	27.405,36	0,00	43.620.214,83	43.647.620,19	43.483.999,52	163.620,67
41900 - 20200	Otros acreedores no presupuestarios	45.852,06	0,00	0,00	45.852,06	0,00	45.852,06
41900 - 20300	Otros acreedores no presupuestarios	878.908,61	0,00	36.781.582,23	37.660.490,84	37.634.273,91	26.216,93
41900 - 20301	Otros acreedores no presupuestarios	-132.573,81	0,00	132.573,81	0,00	132.573,81	-132.573,81
41900 - 20500	Otros acreedores no presupuestarios	2.756,60	0,00	0,00	2.756,60	0,00	2.756,60
41900 - 20800	Otros acreedores no presupuestarios	1.921,77	0,00	0,00	1.921,77	0,00	1.921,77
41900 - 20833	Otros acreedores no presupuestarios	259.540,34	0,00	0,00	259.540,34	0,00	259.540,34
41900 - 20834	Otros acreedores no presupuestarios	22.013,09	0,00	0,00	22.013,09	0,00	22.013,09
41901 - 20840	Otros acreedores no presupuestarios	423,89	0,00	0,00	423,89	0,00	423,89
41901 - 20901	Otros acreedores no presupuestarios	1.239.997,33	0,00	0,00	1.239.997,33	0,00	1.239.997,33
41901 - 20203	Otros acreedores no presupuestarios	31.745,40	0,00	631,57	32.376,97	0,00	32.376,97
41901 - 20204	Otros acreedores no presupuestarios	-947.917,86	0,00	947.917,86	0,00	1.727.669,42	-1.727.669,42
41901 - 20302	Otros acreedores no presupuestarios	-99,32	0,00	99,32	0,00	99,32	-99,32
41970 - 20190	Otros acreedores no presupuestarios M.U.N.P.A.L.	-338.564,80	0,00	338.564,80	0,00	338.564,80	-338.564,80
41970 - 20191	Otros acreedores no presupuestarios M.U.N.P.A.L.	1.999,07	0,00	0,00	1.999,07	0,00	1.999,07
41970 - 20192	Otros acreedores no presupuestarios M.U.N.P.A.L.	293,07	0,00	0,00	293,07	0,00	293,07
47510 - 20001	Hacienda Pública, acreedora por conceptos Fiscales	992.035,13	0,00	9.165,80	9.458,87	9.164,16	938.135,76
47510 - 20003	Hacienda Pública, acreedora por conceptos Fiscales	5.755,90	0,00	3.370.876,00	4.362.911,13	3.424.775,37	5.755,90
4759 - 20010	Hacienda Pública, acreedora por otros conceptos	31.791,21	0,00	0,00	31.791,21	0,00	31.791,21
4760 - 20030	Seguridad Social, acreedora	89.018,67	0,00	1.063.289,53	1.152.308,20	1.051.644,93	100.663,27
4769 - 20030	Otros Org. Previsión Social, acreedores	90,71	0,00	0,00	90,71	0,00	90,71
56000 - 20080	Metálico recibido como fianzas definitivas	194.929,50	0,00	59.994,14	254.923,64	51.274,45	203.649,19
56001 - 20081	Metálico recibido como fianzas provisionales	-6.778,60	0,00	6.778,60	0,00	12.615,62	-12.615,62
56002 - 20082	Metálico recibido como fianzas complementarias	275,04	0,00	1.900,00	2.175,04	0,00	2.175,04
56003 - 20083	Metálico recibido en garantía de aplaz. y fracc.	2.464,15	0,00	0,00	2.464,15	0,00	2.464,15
56004 - 20084	Metálico recibido en garantía de suspens. de actos	12.179,74	0,00	0,00	12.179,74	0,00	12.179,74
56005 - 20085	Metálico recibido en garantía de ej. planeam. urb.	1.129.240,53	0,00	111.492,28	1.240.732,81	52.082,73	1.188.650,08
56006 - 20086	Ingresos ejecución de avales	399.624,25	0,00	0,00	399.624,25	0,00	399.624,25
56007 - 20087	Metálico recibido en garantía campeonatos locales	406,32	0,00	0,00	406,32	0,00	406,32
56110 - 20100	Depósitos a corto plazo	30.151,93	0,00	13.148,10	43.300,03	13.148,10	30.151,93
56110 - 20401	Depósitos a corto plazo	6.930,23	0,00	0,00	6.930,23	0,00	6.930,23
56110 - 20402	Depósitos a corto plazo	1.564,09	0,00	0,00	1.564,09	0,00	1.564,09
56110 - 20403	Depósitos a corto plazo	11.704,07	0,00	0,00	11.704,07	0,00	11.704,07
56110 - 20407	Depósitos a corto plazo	4.597,30	0,00	0,00	4.597,30	0,00	4.597,30
56111 - 20414	Depósitos a corto plazo	43.310,45	0,00	0,00	43.310,45	0,00	43.310,45


OPERACIONES NO PRESUPUESTARIAS DE TESORERIA

2.- Acreedores

CONCEPTO	DESCRIPCION	SALDO A 1 DE ENERO	MODIFICACIONES SALDO INICIAL	ABONOS REALIZADOS EN EJERCICIO	TOTAL ACREEDORES	CARGOS REALIZADOS EN EJERCICIO	ACREEDORES PDTE. PAGO EN 31/12
56111 - 20419	Depósitos a corto plazo	5.755,32	0,00	0,00	5.755,32	0,00	5.755,32
56111 - 20409	Depósitos a corto plazo	87.863,12	0,00	45.752,89	133.616,01	0,00	133.616,01
56111 - 20425	Depósitos a corto plazo	0,00	0,00	4.584,83	4.584,83	0,00	4.584,83
56111 - 20408	Depósitos a corto plazo	32.718,61	0,00	0,00	32.718,61	0,00	32.718,61
56111 - 20410	Depósitos a corto plazo	551,52	0,00	0,00	551,52	0,00	551,52
56111 - 20411	Depósitos a corto plazo	383.341,82	0,00	0,00	383.341,82	384.678,23	-1.336,41
56111 - 20413	Depósitos a corto plazo	47,48	0,00	0,00	47,48	0,00	47,48
56111 - 20415	Depósitos a corto plazo	30.760,48	0,00	0,00	30.760,48	0,00	30.760,48
56112 - 20417	Depósitos a corto plazo	17.073,09	0,00	0,00	17.073,09	0,00	17.073,09
56112 - 20418	Depósitos a corto plazo	7.330,00	0,00	0,00	7.330,00	0,00	7.330,00
56112 - 20422	Depósitos a corto plazo	5.928,95	0,00	0,00	5.928,95	0,00	5.928,95
56112 - 20423	Depósitos a corto plazo	3.855,30	0,00	1.976.202,14	1.982.131,09	0,00	1.982.131,09
56112 - 20424	Depósitos a corto plazo	106,28	0,00	0,00	106,28	0,00	106,28
56120 - 20185	Depósitos recibidos de Entes Públicos a corto plazo	79.934,61	0,00	0,00	79.934,61	0,00	79.934,61
56180 - 20050	Depósitos recibidos de particulares a corto plazo	14.442,09	0,00	44.030,18	58.472,27	63.672,01	-5.199,74
56180 - 20051	Depósitos recibidos de particulares a corto plazo	-564,79	0,00	564,79	0,00	564,79	-564,79
56180 - 20060	Depósitos recibidos de particulares a corto plazo	25.125,09	0,00	87.952,26	113.077,35	88.322,46	24.754,89
56180 - 20061	Depósitos recibidos de particulares a corto plazo	31.702,82	0,00	0,00	31.702,82	0,00	31.702,82
56180 - 20067	Depósitos recibidos de particulares a corto plazo	7.955,04	0,00	0,00	7.955,04	0,00	7.955,04
56180 - 20068	Depósitos recibidos de particulares a corto plazo	16.697,79	0,00	0,00	16.697,79	0,00	16.697,79
56180 - 20069	Depósitos recibidos de particulares a corto plazo	73,65	0,00	0,00	73,65	0,00	73,65
56180 - 20070	Depósitos recibidos de particulares a corto plazo	-7.261,10	0,00	7.261,10	0,00	7.261,10	-7.261,10
56180 - 20072	Depósitos recibidos de particulares a corto plazo	848,13	0,00	0,00	848,13	0,00	848,13
56181 - 20073	Depósitos recibidos de particulares a corto plazo	-247,05	0,00	247,05	0,00	247,05	-247,05
56181 - 20140	Depósitos recibidos de particulares a corto plazo	212.557,38	0,00	0,00	212.557,38	0,00	212.557,38
Total General:		17.152.649,68	0,00	84.154.967,40	101.307.617,08	88.536.676,70	12.770.940,38



16. 3) Partidas pendientes de aplicación. Cobros




16. 3) Partidas pendientes de aplicación. Ingresos.
A fecha 31/12/2014; (documento MEM16C_04)

OPERACIONES NO PRESUPUESTARIAS DE TESORERIA**3.- Partidas pendientes de aplicación. Ingresos**

CONCEPTO	DESCRIPCION	COBROS PDTES. DE APLICACION A 1 DE ENERO	MODIFICACIONES SALDO INICIAL	COBROS REALIZADOS EN EJERCICIO	TOTAL COBROS PDTES. APLICACION	COBROS APLICADOS EN EJERCICIO	COBROS PDTE. APLIC. EN 31/12
55400 - 30009	Otros ingresos pendientes de aplicación	1.311.268,44	0,00	8.104,03	1.319.372,47	100.000,00	1.219.372,47
55400 - 30302	Otros ingresos pendientes de aplicación	154.396,75	0,00	0,00	154.396,75	0,00	154.396,75
55400 - 30308	Otros ingresos pendientes de aplicación	973.083,84	0,00	0,00	973.083,84	0,00	973.083,84
5546 - 30001	Ingr. Pdtes. Aplicación. En Caja	251.294,26	0,00	0,00	251.294,26	0,00	251.294,26
55490 - 30008	Otros ingresos pendientes de aplicación	532.542,64	0,00	14.446,63	546.989,27	14.446,63	532.542,64
55490 - 30006	Otros ingresos pendientes de aplicación	485.484,96	0,00	0,00	485.484,96	0,00	485.484,96
Total General:		3.708.070,89	0,00	22.550,66	3.730.621,55	114.446,63	3.616.174,92



16. 4) Partidas pendientes de aplicación. Pagos



16. 4) Partidas pendientes de aplicación. Pagos.

A fecha 31/12/2014: (documento MEM16D_04)

**ESTADO DE SITUACION Y MOVIMIENTOS DE LAS OPERACIONES
NO PRESUPUESTARIAS DE TESORERIA**

4.- Partidas pendientes de aplicación. Pagos

CONCEPTO	DESCRIPCION	PAGOS PDTES. APLICACIÓN A 1 DE ENERO	MODIFICACIONES SALDO INICIAL	PAGOS REALIZADOS EN EJERCICIO	TOTAL PAGOS PDTES. APLICACIÓN	PAGOS APLICADOS EN EJERCICIO	PAGOS PDTES. DE APLICACIÓN A 31 DE DICIEMBRE
555 - 40001	Pagos pendientes de aplicación	8.001.356,55	0,00	53.816,80	8.055.173,35	392.448,60	7.662.724,75
5580 - 40001	Prov. fondos pagos a justif. pend. justificación	0,00	0,00	231.305,62	231.305,62	231.305,62	0,00
5585 - 40001	Libramientos para provisiones de fondos	25.149,84	0,00	267.698,70	292.848,54	267.698,70	25.149,84
Total General:		8.026.506,39	0,00	552.821,12	8.579.327,51	891.452,92	7.687.874,59


17. Ingresos y gastos

Cuenta
GENERAL
2014

17. Ingresos y gastos

Subvenciones recibidas pendientes de justificar

Según informa a 17 de agosto de 2016 la Jefa de Sección de Empleo y Desarrollo del OALDIM, las subvenciones recibidas pendientes de justificación a fin de ejercicio 2014 son las que a continuación se relacionan:

Excmo. Ayuntamiento de Vélez Málaga 2014

Subvenciones pendientes de justificar a 31-12-14

Proyecto	Agente	Importe concedido	Importe pendiente justificar	Observaciones
FOMIT 2006: Playa Fenicia	Ministerio Industria, Turismo y Comercio	979.649,73 €	979.649,73 €	Subvención de intereses del préstamo. Intereses pendientes de devolución
Construcción de piscina cubierta en Torre del Mar	Consejería de Turismo, Comercio y Deporte	1.375.000,00 €	1.375.000,00 €	Preguntar en Edificios Municipales cuando se presentó la justificación final
Iniciativa Urbana: De toda la Villa	Ministerio de Economía y Hacienda	10.008.110,00 €		No tenemos constancia del importe pendiente de justificar a esta fecha
Construcción de Centro de Servicios Sociales	Consejería de Igualdad y Bienestar Social	600.000,00 €	600.000,00 €	
Construcción de Centro de prestación de servicios de empleo	Consejería de Empleo	1.526.214,45 €	678.130,04 €	
Construcción de Centro de Educación Infantil en Benajarafé	Consejería de Educación	500.000,00 €	500.000,00 €	
Construcción de Centro de Educación Infantil en Caleta de Vélez	Consejería de Educación	500.000,00 €	500.000,00 €	
Equipamiento de Centro de Educación Infantil La Fortaleza	Consejería de Educación	72.358,25 €	72.358,25 €	
Construcción de un Vivero de Empresas en Vélez Málaga	Diputación Provincial de Málaga	217.600,00 €	217.600,00 €	
Construcción de un Vivero de Empresas en Vélez Málaga	Fundación Incyde	870.400,00 €	870.400,00 €	
Programa de Ayuda a la Contratación/2014	Consejería de Igualdad, Salud y Políticas Sociales	318.341,95 €	318.341,95 €	
XXXVII Festival Flamenco Juan Breva	Agencia Andaluza de Instituciones Culturales	1.050,00 €	1.050,00 €	
PFEA-2014	SEPE	891.271,95 €	891.271,95 €	
PFEA-2014	Diputación Provincial de Málaga	403.840,04 €	403.840,04 €	
Escuela de Música y Danza de Vélez Málaga/2014	Consejería de Educación	4.722,12 €	4.722,12 €	
Peatonalización del tramo sur de la Calle del Mar en Torre del Mar	Diputación Provincial de Málaga	498.911,14 €	498.911,14 €	
Mantenimiento del Centro Municipal de Información a la Mujer/2014	Instituto Andaluz de la Mujer	49.930,40 €	49.930,40 €	
Intervención sociofamiliar en absentismo escolar 2014/15	Consejería de Educación, Cultura y Deporte	1.462,73 €	1.462,73 €	
Desarrollo del Programa Unidades de Empleo de Mujeres (UNEM 2014)	Instituto Andaluz de la Mujer	37.397,84 €	37.397,84 €	

Excmo. Ayuntamiento de Vélez Málaga 2014

Subvenciones pendientes de justificar a 31-12-14

Proyecto	Agente	Importe concedido	Importe pendiente justificar	Observaciones
Turismo Sostenible: Centro de Interpretación de la Industria Agroalimentaria de Vélez-Málaga	Mancomunidad Municipios Costa del Sol-Axarquía	100.000,00 €	100.000,00 €	
Programa Extraordinario para suministros mínimos vitales/2014	Consejería de Igualdad, Salud y Políticas Sociales	26.000,00 €	26.000,00 €	
Programa Emple@Joven: Cooperación social y comunitaria para el impulso del empleo joven	Consejería de Economía, Innovación, Ciencia y Empleo	1.681.336,67 €	1.681.336,67 €	
Plan de Inversiones productivas/2014: Museo de la Ciudad de Vélez-Málaga	Diputación Provincial de Málaga	1.165.433,00 €	1.165.433,00 €	
Instalación temporal de pista de hielo en Vélez-Málaga	Diputación Provincial de Málaga	16.335,00 €	16.335,00 €	
Intervención en el Teatro Lope de Vega de Vélez-Málaga	Diputación Provincial de Málaga	1.200.000,00 €	1.200.000,00 €	
Ejecución de dos pistas de pádel en el Paseo Marítimo de Torre del Mar	Grupo de Desarrollo Rural de la Axarquía	49.586,78 €	49.586,78 €	
Iniciativa Cooperación Social y Comunitaria para el impulso del Empleo 30+. Programa EMPLEA30+	Consejería de Economía, Innovación, Ciencia y Empleo	736.513,33 €	736.513,33 €	

Transferencias y subvenciones concedidas significativas

Transferencias concedidas			
Transferencias a Entidades dependientes del Ayuntamiento			
Aplicación presupuestaria	Denominación	Importe	
120101-241-41000	Transf. Al OALDIM	474.811,67	
120201-152-44901	Transf. Ervipsa Serv. Ayuda Domicilio Ley Dependencia	41.842,23	
120201-152-44908	Transf. Ervipsa financiación déficit explotación	7.069.658,25	
150101-334-48900	Transf. Fundación María Zambrano	95.443,35	
150101-334-48906	Transf. Fundación Fomento Cultura, Educación y Desarrollo	214.513,66	
	Total	7.896.269,16	
Otras Transferencias			
Aplicación presupuestaria	Denominación	Importe	
010101-942-46300	Transf a la Mancomunidad de Municipios	426.865,63	
070101-135-46700	Transf al Consorcio Comarcal Extinción Incendios	1.207.732,25	
	Total	1.634.597,88	

Subvenciones concedidas significativas			
Aplicación presupuestaria	Denominación	Importe	Tercero
130501-441-47900	Gastos diversos Servicios Transportes	2.582.811,47	se detalla a continuación
130601-161-47900	Transf. Déficit explotación concesión serv. Aguas	7.880.166,82	se detalla a continuación
030102-231-48000	Ayudas a la ciudadanía	4.316.124,18	Múltiples (sin detalle)
080101-231-48001	Subv. Asociaciones fines benéficos y asistenciales	10.000,00	se detalla a continuación
080101-231-48002	Ayudas de emergencias sociales	322.415,89	Múltiples (sin detalle)
080101-231-48003	Ayudas económicas a familias menores	337.580,95	Múltiples (sin detalle)
150301-324-48102	Subv. Libros de texto Educación Primaria	123.544,15	Múltiples (sin detalle)
150401-324-48102	Subvención transporte universitario	123.787,30	se detalla a continuación
010101-920-48901	Otras transferencias	82.132,36	se detalla a continuación
080601-232-48908	Subv. Movimiento cívico y voluntariado	10.640,00	Múltiples (sin detalle)
150101-334-48901	Transf. Agrupación de cofradías	66.000,00	Agrupación de Cofradías de Semana Santa
	Total	15.855.203,12	

Ayuntamiento de Vélez Málaga - 2014
Relación de Operaciones por Partida

26-feb-16

Aplicación Presupuestaria	Núm. Ope.	Siglas	Fecha	Tercero	Endosatario	Descripción	Importe
2014 N 130501 441	47900	Gastos diversos Servicio Transporte					
	201400011288	ADO	07/02/2014	TRANVÍA DE VÉLEZ, S.A.		Fac.B-27 DICIEMBRE/13 subvención transporte público	36.954,70
	201400014297	ADO	20/02/2014	TRANVÍA DE VÉLEZ, S.A.		Fac.B-1 ENERO/14 por servicio de transporte urbano.	38.915,92
	201400021739	ADO	17/03/2014	TRANVÍA DE VÉLEZ, S.A.		Fac.B-3 FEBRERO/14 por servicio de transporte urbano viajeros.	35.274,90
	201400027937	ADO	02/04/2014	TRANVÍA DE VÉLEZ, S.A.		Fac.B-28 liquidación anual ejercicio 2013.	1.379.714,25
	201400031274	ADO	14/04/2014	TRANVÍA DE VÉLEZ, S.A.		Fac.B-6 MARZO/14 por servicio de transporte urbano.	42.441,20
	201400037387	ADO	21/05/2014	TRANVÍA DE VÉLEZ, S.A.		Fac. B-8 ABRIL/14 por servicio de transporte urbano.	43.813,74
	201400041975	ADO	11/06/2014	TRANVÍA DE VÉLEZ, S.A.		Fac.B-10 MAYO/2014 servicio de transporte urbano.	46.117,86
	201400048723	ADO	14/07/2014	TRANVÍA DE VÉLEZ, S.A.		Fac.B-11 mes JUNIO/2014 por servicio de transporte urbano.	46.906,77
	201400063328	ADO	24/09/2014	TRANVÍA DE VÉLEZ, S.A.		Fac.B-15 JULIO/14 por servicio de transporte urbano.	56.587,07
	201400067820	ADO	20/10/2014	TRANVÍA DE VÉLEZ, S.A.		Fac.B-18 mes AGOSTO/14 por servicio de transporte urbano.	51.102,56
	201400068311	ADO	22/10/2014	TRANVÍA DE VÉLEZ, S.A.		Fac. B-19 mes SEPTIEMBRE/14 por servicio de transporte urbano.	46.476,14
	201400094050	ADO	30/12/2014	TRANVÍA DE VÉLEZ, S.A.		Fac.58/11 por reconocimiento compra de la 3ª unidad desde inicio de la concesión hasta 31 de julio de 2011	758.506,36
							2.582.811,47

Ayuntamiento de Vélez Málaga - 2014
Relación de Operaciones por Partida

26-feb-16

Aplicación Presupuestaria		Núm. Ope.	Siglas	Fecha	Tercero	Endosatario	Descripción	Importe
2014	Nº 130601	161	47900					
		201400080641	ADO	07/11/2014	FCC AQUALIA, S.A.		Fact. 335/40321/2008 subvención por déficit de explotación desde 1-1-06 al 31-3-08. J.G.L. 25-6-08.	3.439.347,07
		201400080643	ADO	07/11/2014	FCC AQUALIA, S.A.		Fac. 335/4000301890/2010 por subvención por déficit de explotación del 31 Marzo/09 a 30 Junio/10.	164.688,45
		201400080647	ADO	07/11/2014	FCC AQUALIA, S.A.		Fac. 335/4000257733/2011 por subv. por déficit explotación 30 Junio/10 a 30 Junio/11.	193.088,60
		201400080651	ADO	07/11/2014	FCC AQUALIA, S.A.		Fact. nº 335/4000210662/2009, subvención déficit explotación desde el 31 de marzo 2008 al 31 marzo 2009	2.650.623,23
		201400080653	ADO	07/11/2014	FCC AQUALIA, S.A.		Fac.335/4000229078/2012 subvención por el déficit de explotación desde el 30 de junio 2011 al 30/06/2012	350.121,94
		201400080654	ADO	07/11/2014	FCC AQUALIA, S.A.		Fac.335/4000222651/2013 subvención por déficit de explotación desde el 30 de junio de 2012 al 30/06/2013	603.093,07
		201400089299	ADO	10/12/2014	FCC AQUALIA, S.A.		Fac. 335/4000278496/2014 por subvención por déficit de explotación desde el 30 de Junio de 2013 al 30 Junio 2014.	479.204,46
								7.880.166,82

Ayuntamiento de Vélez Málaga - 2014
Relación de Operaciones por Partida

26-feb-16

Aplicación Presupuestaria	Núm.Ope.	Siglas	Fecha	Tercero	Endosatario	Descripción	Importe
2014 N 080101	231	48001	Subvenciones asociac. fines benéficos y asistenc.				
	201400095241	ADO	30/12/2014	ASOCIACIÓN DE SORDOS DE LA AXARQUÍA (ASAX)		Subvención para disponer de un intérprete de la lengua de sordos para mejorar la integración de las personas sordas.	10.000,00
							10.000,00

Ayuntamiento de Vélez Málaga - 2014
Relación de Operaciones por Partida

26-feb-16


Aplicación Presupuestaria		Núm. Ope.	Siglas	Fecha	Tercero	Endosatario	Descripción	Importe
2014	N 150401	324	48102					
							Subvención transporte universitario	
		201400027474	ADO	31/03/2014	NEX CONTINENTAL HOLDINGS, S.L.U.		Fac. MA-69 mes MAYO/13 por servicio de transporte universitario.	19.658,88
		201400027500	ADO	31/03/2014	NEX CONTINENTAL HOLDINGS, S.L.U.		Fac. MA-120 OCTUBRE/13 traslado de viajeros a la universidad de Málaga desde distintos puntos del municipio.	20.350,70
		201400028434	ADO	28/07/2014	NEX CONTINENTAL HOLDINGS, S.L.U.		Fac. MA-16 por ENERO/14 traslado de alumnos a la universidad de Málaga desde distintas zonas del municipio.	16.601,62
		201400028435	ADO	28/07/2014	NEX CONTINENTAL HOLDINGS, S.L.U.		Fac. MA-15 DICIEMBRE/2013 traslados de viajeros a la universidad de Málaga desde Vélez y Pedanías	13.555,43
		201400030348	ADO	28/07/2014	NEX CONTINENTAL HOLDINGS, S.L.U.		Fac. MA-23 FEBRERO/14 Traslado de viajeros a la universidad desde distintos puntos del municipio	13.706,07
		201400036130	ADO	28/07/2014	NEX CONTINENTAL HOLDINGS, S.L.U.		Fac. GI-1 MARZO/14 por transporte universitario.	21.236,04
		201400047246	ADO	28/07/2014	NEX CONTINENTAL HOLDINGS, S.L.U.		Fac. MA-51 ABRIL/14 Traslado de estudiantes desde las pedanías y Vélez a la Universidad de Málaga	17.176,25
		201400064797	ADO	16/12/2014	NEX CONTINENTAL HOLDINGS, S.L.U.		Fac. MA-71 mes JUNIO/14 por transporte de viajeros a la universidad	1.502,31
								123.787,30

Ayuntamiento de Vélez Málaga - 2014
Relación de Operaciones por Partida

26-feb-16

2014 N°	010101	920	48901	Núm. Ope.	Siglas	Fecha	Tercero	Endosatario	Descripción	Importe
					Otras transferencias					
				201400011886	ADO	01/08/2014	COMUNIDAD PADRES FRANCISCANOS		Gastos consumo de electricidad según Convenio de Colaboración de fecha 17 de mayo de 2011.	3.132,36
				201400030572	ADO	11/04/2014	ASOCIACIÓN ONG EMAUS, OBRA DE AMOR		Convenio colaboración ONG EMAUS OBRA DE AMOR subvención para la gestión y desarrollo de un comedor social en Vélez Málaga	58.000,00
				201400061737	O	16/09/2014	COFRADÍA PADRE JESÚS ATADO A LA COLUMNA		Aportación municipal 2014 Convenio de colaboración entre el Excmo. Ayuntamiento y la Cofradía de los Estudiantes.	3.000,00
				201400066910	ADO	15/10/2014	CORAL AMIGOS DE LA MÚSICA		Subvención para la celebración de actuaciones propias que garanticen la difusión y divulgación de la música.	6.000,00
				201400067661	ADO/	17/10/2014	CORAL AMIGOS DE LA MÚSICA		Anulación por estar firmada la Resolución nº 7198/14 por el Concejal de Cultura no siendo competente en asuntos económicos	-6.000,00
				201400079152	ADO	28/10/2014	CORAL AMIGOS DE LA MÚSICA		Subvención para la celebración de actuaciones que garanticen la difusión y divulgación de la música.	6.000,00
				201400085787	ADO	24/11/2014	PEÑA FLAMENCA NIÑO DE VÉLEZ		Subvención para celebración de actuaciones propias que garanticen la difusión y divulgación de la música flamenca.	3.000,00
				201400093939	ADO	30/12/2014	ASOCIACIÓN CORAL STELLA MARIS		Subvención para celebración actuaciones que garanticen la difusión y divulgación de la cultura a través de la música.	6.000,00
				201400093941	ADO	30/12/2014	ASOCIACIÓN TALLER DE TEATRO MARÍA ZAMBRANO		Subvención para celebración actuaciones que garanticen la difusión y divulgación de la cultura a través del teatro.	3.000,00


82.132,36



18. Información sobre valores recibidos en depósito


18. Información sobre valores recibidos en depósito

A fecha 31/12/2014: (MEM18_04)

A large, stylized handwritten signature in black ink, consisting of several overlapping loops and a long horizontal stroke extending to the right.

ESTADO DE VALORES RECIBIDOS EN DEPÓSITO

CONCEPTO	DESCRIPCIÓN	SALDO A 1 DE ENERO	MODIFICACIONES SALDO INICIAL	DEPÓSITOS RECIBIDOS EN EJERCICIO	TOTAL DEPÓSITOS RECIBIDOS	DEPÓSITOS CANCELADOS	DEPÓSITOS PENDIENTES DEVOLUCIÓN A 31 DE DICIEMBRE
70001	Ávales recibidos en garantía de aplazamientos y fr	3.245,47	0,00	0,00	3.245,47	0,00	3.245,47
70002	Ávales recibidos en garantía suspensión de actos	238.230,93	0,00	0,00	238.230,93	84.867,25	153.363,68
70003	Ávales recibidos como garantías provisionales	726.657,62	0,00	0,00	726.657,62	12.056,94	714.600,68
70004	Ávales recibidos como garantías definitivas	11.865.748,54	0,00	104.097,26	11.969.845,80	218.470,33	11.751.375,47
70006	Ávales recibidos garantía ejec. planeam. urbanísti	24.475.893,84	0,00	647.699,18	25.123.593,02	1.423.114,48	23.700.478,54
70007	Ávales recibidos por otros conceptos	313.788,81	0,00	0,00	313.788,81	2.248,27	311.540,54
70008	Ávales recibidos en garantía ejecución convenios	1.826.561,73	0,00	0,00	1.826.561,73	0,00	1.826.561,73
70001	Depósitos Generales Valores	135.135,40	0,00	0,00	135.135,40	0,00	135.135,40
70100	Ávales en garantía de ejecución de contratos	5.251,80	0,00	0,00	5.251,80	0,00	5.251,80
70200	Ávales de Recaudadores	84.765,47	0,00	0,00	84.765,47	0,00	84.765,47
70300	Ávales para responder de daños	174.345,49	0,00	0,00	174.345,49	0,00	174.345,49
70300	Ávales Entidades Locales para inversiones	97.643,92	0,00	0,00	97.643,92	0,00	97.643,92
70505	Valores recibidos en garantía ejec. plan. urbaníst	2.491.389,12	0,00	0,00	2.491.389,12	12.979,76	2.478.409,36
70506	Valores recibidos por otros conceptos	7.642,64	0,00	0,00	7.642,64	0,00	7.642,64
70600	Obligaciones	7.594,74	0,00	0,00	7.594,74	0,00	7.594,74
70506	Valores recibidos por otros conceptos	2.739,43	0,00	0,00	2.739,43	0,00	2.739,43
TOTAL :		42.456.634,95	0,00	751.796,44	43.208.431,39	1.753.737,03	41.454.694,36



19. Cuadro de financiación

EXCMO. AYTO. VÉLEZ-MALAGA - 2014

Fecha de Referencia: 31/12/2014
 Fecha de Ref. Secundaria: 31/12/2013
 Fecha de Creación: 17/11/2015

CUADRO DE FINANCIACIÓN

FONDOS APLICADOS	EJERCICIO 2014	EJERCICIO 2013	FONDOS OBTENIDOS	EJERCICIO 2014	EJERCICIO 2013
1. Recursos aplicados en operaciones de gestión	127.592.085,14	135.584.305,38	1. Recursos procedentes de operaciones de gestión	138.043.090,55	153.895.680,14
a) Reducción de existencias de productos terminados	0,00	0,00	a) Ventas y prestaciones de servicios	0,00	0,00
b) Aprovisionamientos	0,00	0,00	b) Aumento de existencias de productos terminados	0,00	0,00
c) Servicios exteriores	26.834.568,34	24.677.425,82	c) Ingresos tributarios	61.632.741,79	57.828.899,76
d) Tributos	9.380,07	6.756,83	d) Ingresos urbanísticos	1.077.553,22	1.338.566,46
e) Gastos de personal y prestaciones sociales	25.736.603,29	24.919.942,72	e) Transferencias y subvenciones	26.799.181,66	27.185.663,37
f) Transferencias y subvenciones	22.078.285,58	18.614.012,75	f) Ingresos financieros	1.163.721,18	1.056.703,16
g) Gastos financieros	4.122.973,45	2.950.136,48	g) Otros ingresos de gestión corriente y excepcionales	8.053.277,86	6.417.267,86
h) Otras pérdidas de gestión corriente y excepcionales	7.939.327,98	25.099.415,94	h) Provisiones aplicadas de activos circulantes	39.316.614,84	60.068.579,53
i) Dotación provisiones de activos circulantes	40.870.946,43	39.316.614,84	2. Cobros pendientes de aplicación	-91.895,97	-63.921,06
2. Pagos pendientes de aplicación	-338.631,80	740.163,90	3. Incrementos directos de patrimonio	0,00	0,00
3. Gastos amortizables	0,00	0,00	a) En adscripción	0,00	0,00
4. Adquisiciones y otras alias del inmovilizado	13.340.722,73	64.868.045,56	b) En cesión	0,00	0,00
a) Invers. destinadas al uso general	6.774.270,15	30.980.615,56	4. Deudas a largo plazo	35.482.978,59	10.901.533,36
b) Invers. inmateriales	0,00	0,00	a) Empréstitos y pasivos análogos	0,00	0,00
c) Invers. materiales	5.746.036,43	13.093.540,89	b) Préstamos recibidos	35.482.978,59	10.901.533,36
d) Invers. gestionadas	0,00	0,00	c) Otros conceptos	0,00	0,00
e) Patrimonio público del suelo	798.303,86	20.771.776,82	5. Enajenaciones y otras bajas de inmovilizado	1.454.175,71	3.091.782,56
f) Invers. financieras	22.112,29	22.112,29	a) Invers. destinadas al uso general	0,00	0,00
5. Disminuciones directas de patrimonio	0,00	0,00	b) Invers. inmateriales	0,00	0,00
a) En adscripción	0,00	0,00	c) Invers. materiales	1.259.906,22	3.079.349,48
b) En cesión	0,00	0,00	d) Patrimonio público del suelo	194.269,49	12.433,08
c) Entregado al uso general	0,00	0,00	e) Invers. financieras	0,00	0,00
6. Cancelación o traspaso a CP de deudas a LP	39.773.164,82	11.436.833,66	6. Cancelación anticipada o traspaso a corto plazo de inmovilizados financieros	22.112,29	22.112,29
a) Empréstitos y otros pasivos	0,00	0,00	TOTAL ORIGENES	174.910.461,17	167.847.187,29
b) Por préstamos recibidos	39.773.164,82	11.436.833,66	EXCESO DE APLICACIONES S/ORIGENES (DISMINUCIÓN DE CAPITAL CIRCULANTE)	5.456.879,72	44.782.161,21
c) Otros conceptos	0,00	0,00			
7. Provisiones por riesgos y gastos	0,00	0,00			
TOTAL APLICACIONES	180.367.340,89	212.629.348,50			
EXCESO DE ORIGENES S/APLICACIONES (AUMENTO DE CAPITAL CIRCULANTE)					

EXCMO. AYTO. VÉLEZ-MÁLAGA - 2014


Fecha de Referencia: 31/12/2014
 Fecha de Ref. Secundaria: 31/12/2013
 Fecha de Creación: 17/11/2015

CUADRO DE FINANCIACIÓN


VARIACIÓN DE CAPITAL CIRCULANTE	EJERCICIO 2014		EJERCICIO 2013	
	AUMENTOS	DISMINUCIONES	AUMENTOS	DISMINUCIONES
1. Exigencias				
2. Pasadores				
a) Presupuestarios	641.926,80		715.941,50	15.755.640,23
b) No presupuestarios	183.223,85			
c) Por administración de recursos de otros entes			17.094.549,24	
d) Variación de provisiones		1.554.331,59		
3. Acreedores				
a) Presupuestarios		11.054.022,67	8.133.987,89	2.457.136,30
b) No presupuestarios	4.394.704,55			
c) Por administración de recursos de otros entes				
4. Inversiones financieras temporales				
5. Empréstitos y otras deudas a corto plazo				
a) Empréstitos y otras emisiones				1.743.691,76
b) Préstamos recibidos y otros conceptos	954.494,84			
6. Otras cuentas no bancarias				
7. Tesorería				
a) Caja	21.944,06			4.200,74
b) Bancos e instituciones de crédito	1.182.269,26		3.493.176,54	
8) Ajustes por periodificación				
TOTAL	7.378.563,36	12.608.354,26	29.437.655,17	19.960.669,03
TOTAL VARIACIÓN DEL CAPITAL CIRCULANTE		5.229.790,90	9.476.986,14	


20 Información presupuestaria


Cuenta
GENERAL
2014



20.1. Ejercicio corriente



20.1. A) Presupuesto de gastos




20.1. A.1) Modificaciones de crédito

20. Información presupuestaria

20.1.A) Presupuesto de gastos

20.1.A.1. Ejercicio corriente. Presupuesto de gastos. Modificaciones de crédito. (MEM201A1_04)

A large, stylized handwritten signature in black ink, written over the text of the document.

EXCMO. AYTO VÉLEZ-MALAGA - 2014

Fecha de Referencia: 31/12/2014
Fecha de Creación: 31/12/2014

**EJERCICIO CORRIENTE
PRESUPUESTO DE GASTOS**

Modificaciones de crédito

PARTIDA PRESUPUESTARIA	DESCRIPCIÓN	CRÉDITOS EXTRAORD.	SUPLEMENTOS DE CRÉDITO	AMPLIACIONES DE CRÉDITO	TRANSFERENCIAS DE CRÉDITO		INCORPORAC. REMANENTES DE CRÉDITO	CRÉDITOS GENERADOS INGRESOS	BAJAS POR ANULACIÓN	AJUSTES POR PRORROGA	TOTAL MODIFICACIONES
					POSITIVAS	NEGATIVAS					
000001 221 16000	Seguridad Social gastos sociales (Acu	0,00	0,00	0,00	2.359,12	0,00	0,00	0,00	0,00	0,00	2.359,12
000001 221 16008	Asistencia médico-farmacéutica	0,00	0,00	0,00	19.091,35	0,00	0,00	0,00	0,00	0,00	19.091,35
000001 221 16209	Gastos sociales (Acuerdo, Conv., Min	0,00	0,00	0,00	34.553,08	0,00	0,00	0,00	0,00	0,00	34.553,08
000001 912 22601	Gastos protocolarios Corporación	0,00	3.500,00	0,00	0,00	0,00	0,00	0,00	0,00	0,00	3.500,00
000001 920 16000	Seguridad Social Aplazamiento	0,00	0,00	0,00	4.700,12	0,00	0,00	0,00	0,00	0,00	4.700,12
000001 920 16205	Seguro de responsabilidad civil, vida	0,00	0,00	0,00	0,00	7.194,87	0,00	0,00	0,00	0,00	-7.194,87
000001 920 16209	Gastos prevenc. riesgos laboral, y acti	0,00	0,00	0,00	14.396,00	0,00	0,00	0,00	0,00	0,00	14.396,00
000001 920 22104	Vestuario personal municipal	0,00	0,00	0,00	28.276,10	0,00	0,00	0,00	0,00	0,00	28.276,10
000001 920 22799	Trabajos diversos a realizar por otras e	0,00	0,00	0,00	0,00	19.370,95	0,00	0,00	0,00	0,00	-19.370,95
000001 921 60902	Liquidación excesos en obras municip	0,00	0,00	0,00	0,00	0,00	30.083,51	0,00	0,00	0,00	30.083,51
000001 921 60904	Liquidación excesos en obras municip	0,00	0,00	0,00	0,00	0,00	1.052,46	0,00	0,00	0,00	1.052,46
000101 912 22613	Gastos diversos Tenencia Alcaldía Tor	0,00	0,00	0,00	0,00	0,00	8.630,48	0,00	0,00	0,00	8.630,48
000201 912 22699	Gastos diversos Tenencia Alcaldía Cal	0,00	0,00	0,00	0,00	0,00	0,00	0,00	0,00	0,00	-2.977,61
000301 912 22699	Gastos diversos Tenencia Alc. Chilche	0,00	4.840,00	0,00	0,00	0,00	0,00	0,00	0,00	0,00	4.840,00
000501 912 22699	Gastos diversos Tenencia Alcaldía Al	0,00	0,00	0,00	0,00	0,00	0,00	0,00	0,00	0,00	-4.208,38
010101 241 47000	Plan de Empleo	0,00	0,00	0,00	0,00	0,00	171.344,60	0,00	0,00	0,00	-171.344,60
010101 912 10000	Retribuciones básicas miembros órgan	0,00	0,00	0,00	0,00	0,00	11.593,20	0,00	0,00	0,00	-11.593,20
010101 912 11000	Retribuciones básicas personal eventu	0,00	0,00	0,00	0,00	0,00	20.167,04	0,00	0,00	0,00	-20.167,04
010101 912 15100	Gratificaciones Presidencia	0,00	0,00	0,00	0,00	0,00	3.883,66	0,00	0,00	0,00	-3.883,66
010101 912 16000	Seguridad Social Presidencia	0,00	0,00	0,00	0,00	0,00	10.945,63	0,00	0,00	0,00	-7.046,76
010101 912 22601	Gastos protocolarios Alcaldía	0,00	48,40	0,00	0,00	0,00	0,00	0,00	0,00	0,00	48,40
010101 912 23300	Indemnizaciones asistencia a sesiones	0,00	0,00	0,00	3.987,00	0,00	0,00	0,00	0,00	0,00	3.987,00
010101 920 48901	Otras transferencias	0,00	0,00	0,00	3.000,00	0,00	0,00	0,00	0,00	0,00	3.000,00
010101 920 62900	Otras inversiones	0,00	0,00	0,00	4.377,61	0,00	0,00	0,00	0,00	0,00	4.377,61

EJERCICIO CORRIENTE
PRESUPUESTO DE GASTOS

Modificaciones de crédito

PARTIDA PRESUPUESTARIA	DESCRIPCIÓN	CRÉDITOS EXTRAORD.	SUPLEMENTOS DE CRÉDITO	AMPLIACIONES DE CRÉDITO	TRANSFERENCIAS DE CRÉDITO		INCORPORAC. REMANENTES DE CRÉDITO	CRÉDITOS GENERADOS INGRESOS	BAJAS POR ANULACIÓN	AJUSTES POR PROROGA	TOTAL MODIFICACIONES
					POSITIVAS	NEGATIVAS					
010101 922 22602	Gastos diversos Gabinete de Prensa C	0,00	4.460,77	0,00	0,00	0,00	0,00	0,00	0,00	0,00	4.460,77
010101 929 27100	Fondo de contingencia (art. 31 Ley or	0,00	0,00	0,00	0,00	419.405,15	0,00	0,00	0,00	0,00	-419.405,15
010101 942 46300	Mancomunidad de Municipios	0,00	0,00	0,00	0,00	96.542,31	0,00	0,00	0,00	0,00	96.542,31
020101 920 15000	Comp. productividad Secretaría Gral.	0,00	0,00	0,00	0,00	9.144,86	0,00	0,00	0,00	0,00	9.144,86
020101 920 15100	Gratificaciones Secretaría Gral. y Régi	0,00	0,00	0,00	0,00	3.102,42	0,00	0,00	0,00	0,00	-591,73
020101 920 16000	Seguridad Social Secretaría Gral. y Ré	0,00	0,00	0,00	0,00	952,61	0,00	0,00	0,00	0,00	952,61
020101 920 22700	Limpieza Edificios Municipales	0,00	599.922,84	0,00	0,00	74.198,61	0,00	0,00	0,00	0,00	674.121,45
030101 011 35200	Intereses de demora	0,00	1.540.893,98	0,00	0,00	0,00	0,00	0,00	0,00	0,00	1.540.893,98
030101 931 12001	Sueldos del Grupo A2. Intervención-F	0,00	0,00	0,00	0,00	0,00	0,00	0,00	0,00	0,00	-12.906,52
030101 931 12009	Otras retribuciones básicas. Intervenci	0,00	0,00	0,00	0,00	0,00	0,00	0,00	0,00	0,00	-994,24
030101 931 12100	Complemento de destino Intervención	0,00	0,00	0,00	0,00	0,00	0,00	0,00	0,00	0,00	-5.962,08
030101 931 12101	Complemento específico Intervención	0,00	0,00	0,00	0,00	0,00	0,00	0,00	0,00	0,00	-14.552,70
030101 931 15000	Comp. productividad Intervención-Fis	0,00	0,00	0,00	0,00	0,00	0,00	0,00	0,00	0,00	-835,44
030101 931 15100	Gratificaciones Intervención-Fiscaliza	0,00	0,00	0,00	0,00	0,00	0,00	0,00	0,00	0,00	-1.039,88
030101 931 16000	Seguridad Social Intervención-Fiscaliz	0,00	0,00	0,00	0,00	0,00	0,00	0,00	0,00	0,00	-8.867,92
030102 231 48000	Ayudas a la ciudadanía	0,00	0,00	0,00	0,00	25.000,00	0,00	0,00	0,00	0,00	25.000,00
030102 932 12004	Sueldos del Grupo C2. Intervención-G	0,00	0,00	0,00	0,00	0,00	0,00	0,00	0,00	0,00	-8.378,58
030102 932 12009	Otras retribuciones básicas. Intervenci	0,00	0,00	0,00	0,00	0,00	0,00	0,00	0,00	0,00	-699,86
030102 932 12100	Complemento de destino Intervención	0,00	0,00	0,00	0,00	0,00	0,00	0,00	0,00	0,00	-4.199,16
030102 932 12101	Complemento específico Intervención	0,00	0,00	0,00	0,00	0,00	0,00	0,00	0,00	0,00	-9.131,10
030102 932 15000	Comp. productividad Intervención-Ce	0,00	0,00	0,00	0,00	0,00	0,00	0,00	0,00	0,00	-524,18
030102 932 15100	Gratificaciones Intervención-Gestión	0,00	0,00	0,00	0,00	0,00	0,00	0,00	0,00	0,00	-3.883,66
030102 932 16000	Seguridad Social Intervención-Cestió	0,00	0,00	0,00	0,00	0,00	0,00	0,00	0,00	0,00	-6.703,11
040101 011 31001	Intereses de préstamo canon de mejora	0,00	0,00	0,00	0,00	0,00	92.649,26	0,00	0,00	0,00	92.649,26

EJERCICIO CORRIENTE
PRESUPUESTO DE GASTOS

Modificaciones de crédito

PARTIDA PRESUPUESTARIA	DESCRIPCIÓN	CRÉDITOS EXTRAORD.	SUPLEMENTOS DE CRÉDITO	AMPLIACIONES DE CRÉDITO	TRANSFERENCIAS DE CRÉDITO		INCORPORAC. REMANENTES DE CRÉDITO	CRÉDITOS GENERADOS INGRESOS	BAJAS POR ANULACIÓN	AJUSTES POR PRORROGA	TOTAL MODIFICACIONES
					POSITIVAS	NEGATIVAS					
04010101191316	Préstamo Canon de mejora	0.00	0.00	0.00	0.00	0.00	191.198,79	0.00	0.00	0.00	191.198,79
04010101191324	Préstamo RD-ley 4/2012 La Caixa	3.459.532,26	0.00	0.00	0.00	0.00	0.00	0.00	217.337,54	0.00	3.242.194,72
04010101191325	Préstamo RD-ley 4/2012 Banesto 2º	1.505.155,29	0.00	0.00	0.00	0.00	0.00	0.00	48.552,79	0.00	1.456.602,50
04010101191326	Préstamo RD-ley 4/2012 BBVA	3.470.507,22	0.00	0.00	0.00	0.00	0.00	0.00	217.145,20	0.00	3.253.362,02
04010101191327	Préstamo RD-ley 4/2012 Banesto	3.020.277,96	0.00	0.00	0.00	0.00	0.00	0.00	188.767,38	0.00	2.831.510,58
04010101191328	Préstamo RD-ley 4/2012 Bankia	3.471.492,36	0.00	0.00	0.00	0.00	0.00	0.00	216.968,28	0.00	3.254.524,08
04010101191329	Préstamo RD-ley 4/2012 Santander	1.828.023,04	0.00	0.00	0.00	0.00	0.00	0.00	114.251,44	0.00	1.713.771,60
04010101191330	Préstamo RD-ley 4/2012 Popular	3.834.798,42	0.00	0.00	0.00	0.00	0.00	0.00	239.674,90	0.00	3.595.123,52
04010101191331	Préstamo RD-ley 4/2012 Nova Galicia	0.00	8.027.246,55	0.00	0.00	0.00	0.00	558.807,13	521.203,66	0.00	8.064.850,02
04010193412004	Sueldos del Grupo C2. Tesorería Mún	0.00	0.00	0.00	0.00	8.378,58	0.00	0.00	0.00	0.00	-8.378,58
04010193412009	Otras retribuciones básicas. Tesorería	0.00	0.00	0.00	0.00	699,86	0.00	0.00	0.00	0.00	-699,86
04010193412100	Complemento de destino Tesorería M	0.00	0.00	0.00	0.00	4.199,16	0.00	0.00	0.00	0.00	-4.199,16
04010193412101	Complemento específico Tesorería M	0.00	0.00	0.00	0.00	9.131,10	0.00	0.00	0.00	0.00	-9.131,10
04010193415000	Complemento de productividad Tesor	0.00	0.00	0.00	0.00	524,18	0.00	0.00	0.00	0.00	-524,18
04010193415100	Gratificaciones Tesorería Municipal	0.00	0.00	0.00	0.00	3.883,66	0.00	0.00	0.00	0.00	-3.883,66
04010193416000	Seguridad Social Tesorería Municipal	0.00	0.00	0.00	0.00	6.649,37	0.00	0.00	0.00	0.00	-6.649,37
04010193422000	Materia de oficina Tesorería	0.00	150.00	0.00	0.00	0.00	0.00	0.00	0.00	0.00	150.00
05010192015000	Comp. productividad Contratación Ad	0.00	0.00	0.00	9.647,33	4.790,17	0.00	0.00	0.00	0.00	4.857,16
05010192015100	Gratificaciones Contratación Adva. y	0.00	0.00	0.00	0.00	3.883,66	0.00	0.00	0.00	0.00	-3.883,66
06010115112000	Sueldos del Grupo A1. Urbanismo	0.00	0.00	0.00	0.00	11.007,99	0.00	0.00	0.00	0.00	-11.007,99
06010115112001	Sueldos del Grupo A2. Urbanismo	0.00	0.00	0.00	0.00	9.679,88	0.00	0.00	0.00	0.00	-9.679,88
06010115112003	Sueldos del Grupo C1. Urbanismo	0.00	0.00	0.00	0.00	7.556,78	0.00	0.00	0.00	0.00	-7.556,78
06010115112004	Sueldos del Grupo C2. Urbanismo	0.00	0.00	0.00	0.00	6.283,92	0.00	0.00	0.00	0.00	-6.283,92
06010115112006	Trienios. Urbanismo	0.00	0.00	0.00	0.00	1.567,83	0.00	0.00	0.00	0.00	-1.567,83

EJERCICIO CORRIENTE
PRESUPUESTO DE GASTOS

Modificaciones de crédito

PARTIDA PRESUPUESTARIA	DESCRIPCIÓN	CRÉDITOS EXTRAORD.	SUPLEMENTOS DE CRÉDITO	AMPLIACIONES DE CRÉDITO	TRANSFERENCIAS DE CRÉDITO		INCORPORAC. REMANENTES DE CRÉDITO	CRÉDITOS GENERADOS INGRESOS	BAJAS POR ANULACIÓN	AJUSTES POR PRORROGA	TOTAL MODIFICACIONES
					POSITIVAS	NEGATIVAS					
06010115112009	Otras retribuciones básicas. Urbanism	0,00	0,00	0,00	0,00	3.472,50	0,00	0,00	0,00	0,00	-3.472,50
06010115112100	Complemento de destino Urbanismo	0,00	0,00	0,00	0,00	19.413,36	0,00	0,00	0,00	0,00	-19.413,36
06010115112101	Complemento específico Urbanismo	0,00	0,00	0,00	0,00	46.601,84	0,00	0,00	0,00	0,00	-46.601,84
06010115115100	Gratificaciones Urbanismo	0,00	0,00	0,00	0,00	1.002,42	0,00	0,00	0,00	0,00	-1.002,42
06010115116000	Seguridad Social Urbanismo	0,00	0,00	0,00	0,00	7.469,65	0,00	0,00	0,00	0,00	-7.469,65
06010115122699	Ejecución subsidiaria EPLU 107/07	0,00	0,00	0,00	0,00	0,00	329,59	0,00	0,00	0,00	329,59
06010115122699	Ejecución subsidiaria EPLU 138/00	0,00	0,00	0,00	0,00	0,00	43.450,74	0,00	0,00	0,00	43.450,74
06010115122699	Ejecución subsidiaria EPLU 138/2000	0,00	0,00	0,00	0,00	0,00	4.826,98	0,00	0,00	0,00	4.826,98
06010115122699	Ejecución subsidiaria EPLU 16/09	0,00	0,00	0,00	0,00	0,00	26.251,84	0,00	0,00	0,00	26.251,84
06010115122699	Ejecución subsidiaria EPLU 161/08	0,00	0,00	0,00	0,00	0,00	386,00	0,00	0,00	0,00	386,00
06010115122699	Ejecución subsidiaria EPLU 192/06	0,00	0,00	0,00	0,00	0,00	35.000,00	0,00	0,00	0,00	35.000,00
06010115122699	Ejecución subsidiaria EPLU 216/2006	0,00	0,00	0,00	0,00	0,00	33.310,26	0,00	0,00	0,00	33.310,26
06010115122699	Ejecución subsidiaria EPLU 218/07	0,00	0,00	0,00	0,00	0,00	7.800,00	0,00	0,00	0,00	7.800,00
06010115122699	Ejecución subsidiaria EPLU 219/07	0,00	0,00	0,00	0,00	0,00	4.888,42	0,00	0,00	0,00	4.888,42
06010115122699	Ejecución subsidiaria EPLU 222/07	0,00	0,00	0,00	0,00	0,00	7.927,94	0,00	0,00	0,00	7.927,94
06010115122699	Ejecución subsidiaria EPLU 225/2003	0,00	0,00	0,00	0,00	0,00	8.160,43	0,00	0,00	0,00	8.160,43
06010115122699	Ejecución subsidiaria EPLU 236/2003	0,00	0,00	0,00	0,00	0,00	18.600,75	0,00	0,00	0,00	18.600,75
06010115122699	Ejecución subsidiaria EPLU 254/2003	0,00	0,00	0,00	0,00	0,00	23.267,76	0,00	0,00	0,00	23.267,76
06010115122699	Ejecución subsidiaria EPLU 265/06	0,00	0,00	0,00	0,00	0,00	4.255,22	0,00	0,00	0,00	4.255,22
06010115122699	Ejecución subsidiaria EPLU 28/02	0,00	0,00	0,00	0,00	0,00	165,65	0,00	0,00	0,00	165,65
06010115122699	Ejecución subsidiaria EPLU 292/2006	0,00	0,00	0,00	0,00	0,00	940,81	0,00	0,00	0,00	940,81
06010115122699	Ejecución subsidiaria EPLU 340/01	0,00	0,00	0,00	0,00	0,00	7.637,88	0,00	0,00	0,00	7.637,88
06010115122699	Ejecución subsidiaria EPLU 36/04	0,00	0,00	0,00	0,00	0,00	7.731,38	0,00	0,00	0,00	7.731,38
06010115122699	Ejecución subsidiaria EPLU 38/09	0,00	0,00	0,00	0,00	0,00	10.226,78	0,00	0,00	0,00	10.226,78

EXCMO. AYTO VÉLEZ-MALAGA - 2014

Fecha de Referencia: 31/12/2014
Fecha de Creación: 31/12/2014

EJERCICIO CORRIENTE PRESUPUESTO DE GASTOS

Modificaciones de crédito

PARTIDA PRESUPUESTARIA	DESCRIPCIÓN	CRÉDITOS EXTRAORD.	SUPLEMENTOS DE CRÉDITO	AMPLIACIONES DE CRÉDITO	TRANSFERENCIAS DE CRÉDITO		INCORPORAC. REMANENTES DE CRÉDITO	CRÉDITOS GENERADOS INGRESOS	BAJAS POR ANULACIÓN	AJUSTES POR PRORROGA	TOTAL MODIFICACIONES
					POSITIVAS	NEGATIVAS					
060101 151 22699	Ejecución subsidiaria EPLU 55/06	0,00	0,00	0,00	0,00	0,00	12.122,51	0,00	0,00	0,00	12.122,51
060101 151 22699	Ejecución subsidiaria EPLU 56/07	0,00	0,00	0,00	0,00	0,00	19.455,86	0,00	0,00	0,00	19.455,86
060101 151 22699	Ejecución subsidiaria EPLU 61/2002	0,00	0,00	0,00	0,00	0,00	7.108,67	0,00	0,00	0,00	7.108,67
060101 151 22699	Ejecución subsidiaria EPLU 72/2012	0,00	0,00	0,00	0,00	0,00	1.228,97	0,00	0,00	0,00	1.228,97
060101 151 22699	Ejecución subsidiaria O.E. 116/2009	0,00	0,00	0,00	0,00	0,00	800,00	0,00	0,00	0,00	800,00
060101 151 22699	Ejecución subsidiaria O.E. 40/08	0,00	0,00	0,00	0,00	0,00	1.404,41	0,00	0,00	0,00	1.404,41
060101 151 22699	Ejecución subsidiaria O.E. 49/07	0,00	0,00	0,00	0,00	0,00	27.642,36	0,00	0,00	0,00	27.642,36
060101 151 22699	Ejecución subsidiaria O.E. 53/06	0,00	0,00	0,00	0,00	0,00	16.289,00	0,00	0,00	0,00	16.289,00
060101 151 22699	Ejecución subsidiaria O.E. 67/09	0,00	0,00	0,00	0,00	0,00	2.183,90	0,00	0,00	0,00	2.183,90
060101 151 22699	Ejecución subsidiaria obras SUP.T-7	0,00	0,00	0,00	0,00	0,00	738.544,47	0,00	0,00	0,00	738.544,47
060101 151 22699	Gastos ejecución subsidiaria EPLU 10	0,00	0,00	0,00	0,00	0,00	12.812,80	0,00	0,00	0,00	12.812,80
060101 151 22699	Gastos ejecución subsidiaria EPLU 10	0,00	0,00	0,00	0,00	0,00	5.888,56	0,00	0,00	0,00	5.888,56
060101 151 22699	Gastos ejecución subsidiaria EPLU 12	0,00	0,00	0,00	0,00	0,00	15.524,68	0,00	0,00	0,00	15.524,68
060101 151 22699	Gastos ejecución subsidiaria EPLU 25	0,00	0,00	16.683,88	0,00	0,00	0,00	0,00	0,00	0,00	16.683,88
060101 151 22699	Gastos ejecución subsidiaria EPLU 29	0,00	0,00	0,00	0,00	0,00	6.652,07	0,00	0,00	0,00	6.652,07
060101 151 22699	Gastos ejecución subsidiaria EPLU 3/	0,00	0,00	0,00	0,00	0,00	9.842,60	0,00	0,00	0,00	9.842,60
060101 151 22699	Gastos ejecución subsidiaria EPLU 30	0,00	0,00	0,00	0,00	0,00	2.078,38	0,00	0,00	0,00	2.078,38
060101 151 22699	Gastos ejecución subsidiaria EPLU 31	0,00	0,00	8.215,90	0,00	0,00	0,00	0,00	0,00	0,00	8.215,90
060101 151 22699	Gastos ejecución subsidiaria EPLU 67	0,00	0,00	0,00	0,00	0,00	8.716,42	0,00	0,00	0,00	8.716,42
060101 151 22699	Gastos ejecución subsidiaria EPLU 80	0,00	0,00	5.324,00	0,00	0,00	0,00	0,00	0,00	0,00	5.324,00
060101 151 22699	Gastos ejecución subsidiaria EPLU 88	0,00	0,00	3.569,50	0,00	0,00	0,00	0,00	0,00	0,00	3.569,50
060101 151 22699	Gastos ejecución subsidiaria EPLU 96	0,00	0,00	0,00	0,00	0,00	29.623,50	0,00	0,00	0,00	29.623,50
060101 151 22699	Gastos ejecución subsidiaria O.E. 12/	0,00	0,00	0,00	0,00	0,00	1.500,00	0,00	0,00	0,00	1.500,00
060101 151 22699	Gastos ejecución subsidiaria O.E. 152	0,00	0,00	42.102,00	0,00	0,00	0,00	0,00	0,00	0,00	42.102,00

EJERCICIO CORRIENTE

PRESUPUESTO DE GASTOS

Modificaciones de crédito

PARTIDA PRESUPUESTARIA	DESCRIPCIÓN	CRÉDITOS EXTRAORD.	SUPLEMENTOS DE CRÉDITO	AMPLIACIONES DE CRÉDITO	TRANSFERENCIAS DE CRÉDITO		INCORPORAC. REMANENTES DE CRÉDITO	CRÉDITOS GENERADOS INGRESOS	BAJAS POR ANULACIÓN	AJUSTES POR PRORROGA	TOTAL MODIFICACIONES
					POSITIVAS	NEGATIVAS					
060101 151 22699	Gastos ejecución subsidiaria O.E. 171	0,00	0,00	3.200,00	0,00	0,00	0,00	0,00	0,00	0,00	3.200,00
060101 151 22699	Gastos ejecución subsidiaria O.E. 32/	0,00	0,00	0,00	0,00	0,00	1.000,00	0,00	0,00	0,00	1.000,00
060101 151 22699	Gastos ejecución subsidiaria O.E. 33/	0,00	0,00	661,91	0,00	0,00	0,00	0,00	0,00	0,00	661,91
060101 151 22699	Gastos ejecución subsidiaria O.E. 63/	0,00	0,00	11.751,20	0,00	0,00	5.500,00	0,00	0,00	0,00	17.251,20
060101 151 22699	Gastos ejecución subsidiaria O.E. 69/	0,00	0,00	0,00	0,00	0,00	4.100,00	0,00	0,00	0,00	4.100,00
060101 151 22699	Gastos ejecución subsidiaria O.E. 92/	0,00	0,00	0,00	0,00	0,00	4.533,00	0,00	0,00	0,00	4.533,00
060101 151 22699	Gastos ejecuciones subsidiarias	0,00	0,00	0,00	0,00	0,00	76.970,29	0,00	0,00	0,00	76.970,29
060101 151 22799	Gtos. ejecuc. subsid. EPLU 324/01. 9	0,00	0,00	5.508,21	0,00	0,00	0,00	0,00	0,00	0,00	5.508,21
060101 151 22799	Demoliciones y otras obras urgentes	0,00	0,00	0,00	0,00	0,00	49.232,37	0,00	0,00	0,00	49.232,37
060101 151 60001	Patrimonio Municipal de Suelo con Fi	0,00	0,00	0,00	0,00	0,00	153.270,91	322.928,32	0,00	0,00	476.199,23
060101 151 60002	Patrimonio M. Suelo Financiación Af	0,00	0,00	0,00	0,00	0,00	391.380,78	0,00	0,00	0,00	391.380,78
060101 151 60931	Obras de Urbanización UE.VM-2A	0,00	0,00	0,00	0,00	0,00	44.022,66	0,00	0,00	0,00	44.022,66
060101 151 60932	Obras de Urbanización UE.CH-1-3-4-	0,00	0,00	0,00	0,00	0,00	8.803,50	0,00	0,00	0,00	8.803,50
060101 151 60933	Obras de Urbanización SUP.VM-7	0,00	0,00	0,00	0,00	0,00	347.654,33	0,00	0,00	0,00	347.654,33
060101 151 60934	Obras de Urbanización UE-1 SUP.V	0,00	0,00	0,00	0,00	0,00	61.714,41	0,00	0,00	0,00	61.714,41
060101 151 60935	Obras de Urbanización UE.B-13 Los	0,00	0,00	0,00	0,00	0,00	52.158,12	0,00	0,00	0,00	52.158,12
060101 151 60936	Ejecución de aval UE.A-18	0,00	0,00	0,00	0,00	0,00	139.708,11	0,00	0,00	0,00	139.708,11
060101 151 60937	Obras de Urbanización UE.VM-5 Hue	0,00	0,00	0,00	0,00	0,00	8.571,62	0,00	0,00	0,00	8.571,62
060101 151 60938	Obras de Urbanización UE.B-15	0,00	0,00	0,00	0,00	0,00	116.450,00	0,00	0,00	0,00	116.450,00
060101 151 60939	Obras de Urbanización UE.VM-31	0,00	0,00	0,00	0,00	0,00	13.600,00	0,00	0,00	0,00	13.600,00
060101 151 60940	Obras de Urbanización UE.L-2	0,00	0,00	0,00	0,00	0,00	29.386,33	0,00	0,00	0,00	29.386,33
060101 151 60941	Obras de Urbanización UE-3 SUP.V	0,00	0,00	0,00	0,00	0,00	119.558,69	0,00	0,00	0,00	119.558,69
060101 151 60942	Obras de Urbanización UE.VM-36	0,00	0,00	0,00	0,00	0,00	50.945,08	0,00	0,00	0,00	50.945,08
060101 151 60943	Obras de Urbanización UE.VM-18.2	0,00	0,00	0,00	0,00	0,00	206.544,55	0,00	0,00	0,00	206.544,55