



**BENEDICTO CARRIÓN GARCÍA, SECRETARIO GENERAL DEL EXCMO. AYUNTAMIENTO DE VÉLEZ-MÁLAGA**

**CERTIFICO:** Que el Pleno de la Corporación Municipal en sesión ordinaria celebrada el día 24 de abril de 2015, entre otros, adoptó el siguiente **ACUERDO:**

**“13.- DACIÓN DE CUENTA DE DICTAMEN DE LA COMISIÓN DE PLENO DE HACIENDA Y ESPECIAL DE CUENTAS, DE FECHA 17 DE ABRIL DE 2015, SOBRE EL ESTADO DE EJECUCIÓN DEL PRESUPUESTO CORRESPONDIENTE AL PRIMER TRIMESTRE DEL EJERCICIO 2015.-** Dada cuenta del dictamen de referencia del siguiente contenido:

“En cumplimiento a lo dispuesto en el artículo 207 del Real Decreto Legislativo 2/2004, de 5 de marzo, por el que se aprueba el Texto Refundido de la Ley Reguladora de las Haciendas Locales, así como de lo previsto en la Base 5ª de Ejecución del Presupuesto Municipal vigente, se da cuenta de los estados de ejecución del Presupuesto Municipal del Ayuntamiento y del Organismo Autónomo Local de Desarrollo Integral del Municipio, correspondiente al primer trimestre de 2015.

Los asistentes quedaron enterados del Estado de Ejecución Presupuestaria correspondiente al primer trimestre del Presupuesto Municipal del ejercicio 2015”.

Sin producirse ninguna intervención, el Pleno de la Corporación queda enterado del dictamen de referencia y, en consecuencia, del estado de ejecución del Presupuesto correspondiente al primer trimestre del ejercicio 2015”.

Y para que así conste expido la presente certificación, con el Vº Bº del Excmo. Sr. alcalde-presidente, con la salvedad contenida en el artículo 206 del R.D. 2568/1986, de 28 de noviembre, en Vélez Málaga a veintiocho de abril de dos mil quince.

Vº Bº

EL DELEGADO DEL ÁREA DE SECRETARÍA GENERAL Y RÉGIMEN INTERIOR,  
P.D. (Decreto 1321/12, de 21 de marzo modificado por el 4045/12, de 1 de agosto)

Fdo. Manuel Gutiérrez Fernández






# Ayuntamiento de Vélez Málaga - 2015

Estado de Situación del Presupuesto de Ingresos a día 31/03/2015. Resumen por Capítulos

Capítulo	Inicial	Actual	DR	DR Anul.		Deudores		I	I Neto		Saldo
	Modificac.			DR Neto	DR Canc.	OI	Dev. I		% DR s/ Prev	% I Neto s/ DR	
1 Impuestos directos.	51.437.712,00 0,00	51.437.712,00	6.004.036,82 5.966.256,53	37.780,29 0,00	4.288.482,22 0,00	1.713.783,12 36.008,81	1.677.774,31 11,60	1.713.783,12 36.008,81	1.677.774,31 11,60	45.471.455,47 28,12	
2 Impuestos indirectos.	1.985.450,00 0,00	1.985.450,00	529.856,43 529.812,05	44,38 0,00	265.211,29 0,00	264.645,14 44,38	264.600,76 26,68	264.645,14 44,38	264.600,76 26,68	1.455.637,95 49,94	
3 Tasas, precios públicos y otros ingresos.	6.780.221,85 0,00	6.780.221,85	816.714,69 810.341,31	6.373,38 0,00	237.138,69 0,00	579.576,00 6.373,38	573.202,62 11,95	579.576,00 6.373,38	573.202,62 11,95	5.969.880,54 70,74	
4 Transferencia corrientes.	20.749.040,09 1.390.253,98	22.139.294,07	7.825.826,16 7.799.269,30	26.556,86 0,00	5.331.981,92 0,00	2.493.844,24 26.556,86	2.467.287,38 35,23	2.493.844,24 26.556,86	2.467.287,38 35,23	14.340.024,77 31,63	
5 Ingresos patrimoniales.	2.525.186,17 0,00	2.525.186,17	150.193,90 147.415,29	2.778,61 0,00	119.479,35 0,00	27.935,94 0,00	27.935,94 5,84	27.935,94 0,00	27.935,94 5,84	2.377.770,88 18,95	
6 Enajenación de inversiones reales.	1.147.461,05 0,00	1.147.461,05	0,00 0,00	0,00 0,00	0,00 0,00	0,00 0,00	0,00 0,00	0,00 0,00	0,00 0,00	1.147.461,05 0,00	
7 Transferencias de capital.	3.706.165,31 0,00	3.706.165,31	0,00 -43.520,01	43.520,01 0,00	0,00 0,00	0,00 43.520,01	-43.520,01 -1,17	0,00 43.520,01	-43.520,01 -1,17	3.749.685,32 100,00	
8 Activos financieros.	41.800,00 11.815.929,14	11.857.729,14	4.808,08 4.808,08	0,00 0,00	4.808,08 0,00	0,00 0,00	0,00 0,04	0,00 0,00	0,00 0,04	11.852.921,06 0,00	
9 Pasivos financieros.	2.000.000,00 0,00	2.000.000,00	0,00 0,00	0,00 0,00	0,00 0,00	0,00 0,00	0,00 0,00	0,00 0,00	0,00 0,00	2.000.000,00 0,00	
<b>Total General €:</b>	<b>90.373.036,47 13.206.183,12</b>	<b>103.579.219,59</b>	<b>15.331.436,08 15.214.382,55</b>	<b>117.053,53 0,00</b>	<b>10.247.101,55 0,00</b>	<b>5.079.784,44 112.503,44</b>	<b>4.967.281,00 14,69</b>	<b>5.079.784,44 112.503,44</b>	<b>4.967.281,00 14,69</b>	<b>88.364.837,04 32,65</b>	



# Ayuntamiento de Vélez Málaga - 2015

Estado de Situación del Presupuesto de Ingresos a día 31/03/2015

C. Económica	C. Org.	C. Prog.	Espec.	Inicial	Actual	DR	DR Anul.	Deudores	I	I Neto	Saldo
CONCEPTO				Modificac.		DR Neto	DR Canc.	OI	Dev. I	% DR s/ Prev	% I Neto s/ DR
10000...				652.360,00	652.360,00	108.726,16	0,00	0,00	108.726,16	108.726,16	543.633,84
Impuesto sobre la renta de las personas físicas				0,00		108.726,16	0,00	0,00	0,00	16,67	100,00
<b>Total C. Económica 100</b>				<b>652.360,00</b>	<b>652.360,00</b>	<b>108.726,16</b>	<b>0,00</b>	<b>0,00</b>	<b>108.726,16</b>	<b>108.726,16</b>	<b>543.633,84</b>
				<b>0,00</b>		<b>108.726,16</b>	<b>0,00</b>	<b>0,00</b>	<b>0,00</b>	<b>16,67</b>	<b>100,00</b>
<b>Total C. Económica 10</b>				<b>652.360,00</b>	<b>652.360,00</b>	<b>108.726,16</b>	<b>0,00</b>	<b>0,00</b>	<b>108.726,16</b>	<b>108.726,16</b>	<b>543.633,84</b>
				<b>0,00</b>		<b>108.726,16</b>	<b>0,00</b>	<b>0,00</b>	<b>0,00</b>	<b>16,67</b>	<b>100,00</b>
11200...				1.400.000,00	1.400.000,00	529,66	0,00	0,00	529,66	529,66	1.399.470,34
I.B.I. de naturaleza rústica				0,00		529,66	0,00	0,00	0,00	0,04	100,00
<b>Total C. Económica 112</b>				<b>1.400.000,00</b>	<b>1.400.000,00</b>	<b>529,66</b>	<b>0,00</b>	<b>0,00</b>	<b>529,66</b>	<b>529,66</b>	<b>1.399.470,34</b>
				<b>0,00</b>		<b>529,66</b>	<b>0,00</b>	<b>0,00</b>	<b>0,00</b>	<b>0,04</b>	<b>100,00</b>
11300...				38.116.352,00	38.116.352,00	124.461,24	5.795,42	81.472,27	42.988,97	37.193,55	37.997.686,18
I.B.I. de naturaleza urbana				0,00		118.665,82	0,00	0,00	5.795,42	0,31	31,34
<b>Total C. Económica 113</b>				<b>38.116.352,00</b>	<b>38.116.352,00</b>	<b>124.461,24</b>	<b>5.795,42</b>	<b>81.472,27</b>	<b>42.988,97</b>	<b>37.193,55</b>	<b>37.997.686,18</b>
				<b>0,00</b>		<b>118.665,82</b>	<b>0,00</b>	<b>0,00</b>	<b>5.795,42</b>	<b>0,31</b>	<b>31,34</b>
11500...				3.500.000,00	3.500.000,00	3.466.512,01	6.984,39	3.437.020,88	29.491,13	22.506,74	40.472,38
Impuesto sobre vehículos de tracción mecánica				0,00		3.459.527,62	0,00	0,00	6.984,39	98,84	0,65
<b>Total C. Económica 115</b>				<b>3.500.000,00</b>	<b>3.500.000,00</b>	<b>3.466.512,01</b>	<b>6.984,39</b>	<b>3.437.020,88</b>	<b>29.491,13</b>	<b>22.506,74</b>	<b>40.472,38</b>
				<b>0,00</b>		<b>3.459.527,62</b>	<b>0,00</b>	<b>0,00</b>	<b>6.984,39</b>	<b>98,84</b>	<b>0,65</b>
11600...				6.869.000,00	6.869.000,00	2.303.807,75	13.825,92	769.989,07	1.532.047,20	1.519.992,76	4.579.018,17
Impuesto sobre incremento del valor de los terrenos				0,00		2.289.981,83	0,00	0,00	12.054,44	33,34	66,38
<b>Total C. Económica 116</b>				<b>6.869.000,00</b>	<b>6.869.000,00</b>	<b>2.303.807,75</b>	<b>13.825,92</b>	<b>769.989,07</b>	<b>1.532.047,20</b>	<b>1.519.992,76</b>	<b>4.579.018,17</b>
				<b>0,00</b>		<b>2.289.981,83</b>	<b>0,00</b>	<b>0,00</b>	<b>12.054,44</b>	<b>33,34</b>	<b>66,38</b>
<b>Total C. Económica 11</b>				<b>49.885.352,00</b>	<b>49.885.352,00</b>	<b>5.895.310,66</b>	<b>26.605,73</b>	<b>4.288.482,22</b>	<b>1.605.056,96</b>	<b>1.580.222,71</b>	<b>44.016.647,07</b>
				<b>0,00</b>		<b>5.868.704,93</b>	<b>0,00</b>	<b>0,00</b>	<b>24.834,25</b>	<b>11,76</b>	<b>26,93</b>
13000...				900.000,00	900.000,00	0,00	11.174,56	0,00	0,00	-11.174,56	911.174,56
Impuesto sobre actividades económicas				0,00		-11.174,56	0,00	0,00	11.174,56	-1,24	100,00
<b>Total C. Económica 130</b>				<b>900.000,00</b>	<b>900.000,00</b>	<b>0,00</b>	<b>11.174,56</b>	<b>0,00</b>	<b>0,00</b>	<b>-11.174,56</b>	<b>911.174,56</b>
				<b>0,00</b>		<b>-11.174,56</b>	<b>0,00</b>	<b>0,00</b>	<b>11.174,56</b>	<b>-1,24</b>	<b>100,00</b>

# Ayuntamiento de Vélez Málaga - 2015

Estado de Situación del Presupuesto de Ingresos a día 31/03/2015

C. Económica CONCEPTO	C.Org.	C.Prog.	Espec.	Inicial Modificac.	Actual	DR DR Neto	DR Anul. DR Canc.	Deudores OI	I Dev. I	I Neto % DR s/ Prev	Saldo % I Neto s/ DR
				<b>Total C. Económica 13</b>	900.000,00	0,00	11.174,56	0,00	0,00	-11.174,56	911.174,56
					0,00	-11.174,56	0,00	0,00	11.174,56	-1,24	100,00
				<b>Total C. Económica 1</b>	51.437.712,00	6.004.036,82	37.780,29	4.288.482,22	1.713.783,12	1.677.774,31	45.471.455,47
					0,00	5.966.256,53	0,00	0,00	36.008,81	11,60	28,12
21000.				Impuesto sobre el valor añadido	1.161.610,00	196.746,00	0,00	0,00	196.746,00	196.746,00	964.864,00
					0,00	196.746,00	0,00	0,00	0,00	16,94	100,00
				<b>Total C. Económica 210</b>	1.161.610,00	196.746,00	0,00	0,00	196.746,00	196.746,00	964.864,00
					0,00	196.746,00	0,00	0,00	0,00	16,94	100,00
				<b>Total C. Económica 21</b>	1.161.610,00	196.746,00	0,00	0,00	196.746,00	196.746,00	964.864,00
					0,00	196.746,00	0,00	0,00	0,00	16,94	100,00
22000.				Impuesto sobre el alcohol y bebidas derivadas	14.500,00	2.455,70	0,00	0,00	2.455,70	2.455,70	12.044,30
					0,00	2.455,70	0,00	0,00	0,00	16,94	100,00
22001.				Impuesto sobre la cerveza	5.960,00	1.010,22	0,00	0,00	1.010,22	1.010,22	4.949,78
					0,00	1.010,22	0,00	0,00	0,00	16,95	100,00
22003.				Impuesto sobre las labores del tabaco	109.710,00	18.284,52	0,00	0,00	18.284,52	18.284,52	91.425,48
					0,00	18.284,52	0,00	0,00	0,00	16,67	100,00
22004.				Impuesto sobre hidrocarburos	193.350,00	32.748,14	0,00	0,00	32.748,14	32.748,14	160.601,86
					0,00	32.748,14	0,00	0,00	0,00	16,94	100,00
22006.				Impuesto sobre productos intermedios	320,00	53,92	0,00	0,00	53,92	53,92	266,08
					0,00	53,92	0,00	0,00	0,00	16,85	100,00
				<b>Total C. Económica 220</b>	323.840,00	54.552,50	0,00	0,00	54.552,50	54.552,50	269.287,50
					0,00	54.552,50	0,00	0,00	0,00	16,85	100,00
				<b>Total C. Económica 22</b>	323.840,00	54.552,50	0,00	0,00	54.552,50	54.552,50	269.287,50
					0,00	54.552,50	0,00	0,00	0,00	16,85	100,00
29000.				Impuesto sobre construcciones, instalaciones y obr	500.000,00	278.557,93	44,38	265.211,29	13.346,64	13.302,26	221.486,45
					0,00	278.513,55	0,00	0,00	44,38	55,70	4,78
				<b>Total C. Económica 290</b>	500.000,00	278.557,93	44,38	265.211,29	13.346,64	13.302,26	221.486,45
					0,00	278.513,55	0,00	0,00	44,38	55,70	4,78

## Ayuntamiento de Vélez Málaga - 2015

Estado de Situación del Presupuesto de Ingresos a día 31/03/2015

C. Económica	C.Org.	C.Prog.	Espec.	Inicial	Actual	DR	DR Anul.	Deudores	I	I Neto	Saldo
CONCEPTO				Modificac.		DR Neto	DR Canc.	OI	Dev. I	% DR s/ Prv	% I Neto s/ DR
				500.000,00	500.000,00	278.557,93	44,38	265.211,29	13.346,64	13.302,26	221.486,45
				0,00		278.513,55	0,00	0,00	44,38	55,70	4,78
				1.985.450,00	1.985.450,00	529.856,43	44,38	265.211,29	264.645,14	264.600,76	1.455.637,95
				0,00		529.812,05	0,00	0,00	44,38	26,68	49,94
30900...				120.000,00	120.000,00	23.516,76	7,03	0,00	23.516,76	23.509,73	96.490,27
Tasa de cementerios				0,00		23.509,73	0,00	0,00	7,03	19,59	100,00
				120.000,00	120.000,00	23.516,76	7,03	0,00	23.516,76	23.509,73	96.490,27
				0,00		23.509,73	0,00	0,00	7,03	19,59	100,00
				120.000,00	120.000,00	23.516,76	7,03	0,00	23.516,76	23.509,73	96.490,27
				0,00		23.509,73	0,00	0,00	7,03	19,59	100,00
31100...				23.000,00	23.000,00	8.321,04	0,00	10,40	8.310,64	8.310,64	14.678,96
Tasa prestación Servicio Ayuda a Domicilio				0,00		8.321,04	0,00	0,00	0,00	36,18	99,88
				23.000,00	23.000,00	8.321,04	0,00	10,40	8.310,64	8.310,64	14.678,96
				0,00		8.321,04	0,00	0,00	0,00	36,18	99,88
				500.000,00	500.000,00	143.521,65	101,00	111,00	143.410,65	143.309,65	356.579,35
Tasa de Deportes				0,00		143.420,65	0,00	0,00	101,00	28,68	99,92
				500.000,00	500.000,00	143.521,65	101,00	111,00	143.410,65	143.309,65	356.579,35
				0,00		143.420,65	0,00	0,00	101,00	28,68	99,92
31900...				105.000,00	105.000,00	29.574,60	26,39	16,50	29.558,10	29.531,71	75.451,79
Tasa académica Escuela Municipal de Música				0,00		29.548,21	0,00	0,00	26,39	28,14	99,94
				105.000,00	105.000,00	29.574,60	26,39	16,50	29.558,10	29.531,71	75.451,79
				0,00		29.548,21	0,00	0,00	26,39	28,14	99,94
				105.000,00	105.000,00	29.574,60	26,39	16,50	29.558,10	29.531,71	75.451,79
				0,00		29.548,21	0,00	0,00	26,39	28,14	99,94
				628.000,00	628.000,00	181.417,29	127,39	137,90	181.279,39	181.152,00	446.710,10
Tasa por licencias urbanísticas				0,00		181.289,90	0,00	0,00	127,39	28,87	99,92
				628.000,00	628.000,00	181.417,29	127,39	137,90	181.279,39	181.152,00	446.710,10
				0,00		181.289,90	0,00	0,00	127,39	28,87	99,92
32100...				400.000,00	400.000,00	141.648,94	1.358,94	21.452,63	120.196,31	118.837,37	259.710,00
Tasa por licencias urbanísticas				0,00		140.290,00	0,00	0,00	1.358,94	35,07	84,71
				400.000,00	400.000,00	141.648,94	1.358,94	21.452,63	120.196,31	118.837,37	259.710,00
				0,00		140.290,00	0,00	0,00	1.358,94	35,07	84,71

# Ayuntamiento de Vélez Málaga - 2015

Estado de Situación del Presupuesto de Ingresos a día 31/03/2015

C. Económica	C.Org.	C.Prog.	Espec.	CONCEPTO	Inicial	Actual	DR	DR Anul.	Deudores	I	I Neto	Saldo
					Modificac.		DR Neto	DR Canc.	Ol	Dev. I	% DR s/ Prev	% I Neto s/ DR
<b>Total C. Económica 321</b>					<b>400.000,00</b>	<b>400.000,00</b>	<b>141.648,94</b>	<b>1.358,94</b>	<b>21.452,63</b>	<b>120.196,31</b>	<b>118.837,37</b>	<b>259.710,00</b>
					<b>0,00</b>	<b>140.290,00</b>	<b>0,00</b>	<b>0,00</b>	<b>0,00</b>	<b>1.358,94</b>	<b>35,07</b>	<b>84,71</b>
32500..				Tasa Expedición de documentos	2.500,00	2.500,00	529,21	0,00	0,00	529,21	529,21	1.970,79
					0,00	0,00	529,21	0,00	0,00	0,00	21,17	100,00
<b>Total C. Económica 325</b>					<b>2.500,00</b>	<b>2.500,00</b>	<b>529,21</b>	<b>0,00</b>	<b>0,00</b>	<b>529,21</b>	<b>529,21</b>	<b>1.970,79</b>
					<b>0,00</b>	<b>0,00</b>	<b>529,21</b>	<b>0,00</b>	<b>0,00</b>	<b>0,00</b>	<b>21,17</b>	<b>100,00</b>
32600..				Tasa por retratada de vehículos	50.000,00	50.000,00	5.028,51	0,00	0,00	5.028,51	5.028,51	44.971,49
					0,00	0,00	5.028,51	0,00	0,00	0,00	10,06	100,00
<b>Total C. Económica 326</b>					<b>50.000,00</b>	<b>50.000,00</b>	<b>5.028,51</b>	<b>0,00</b>	<b>0,00</b>	<b>5.028,51</b>	<b>5.028,51</b>	<b>44.971,49</b>
					<b>0,00</b>	<b>0,00</b>	<b>5.028,51</b>	<b>0,00</b>	<b>0,00</b>	<b>0,00</b>	<b>10,06</b>	<b>100,00</b>
32900..				Tasa Licencias de autotaxis	1.000,00	1.000,00	0,00	0,00	0,00	0,00	0,00	1.000,00
					0,00	0,00	0,00	0,00	0,00	0,00	0,00	0,00
32901..				Tasa Mercados	120.000,00	120.000,00	0,00	0,00	0,00	0,00	0,00	120.000,00
					0,00	0,00	0,00	0,00	0,00	0,00	0,00	0,00
32902..				Tasa por Licencias de apertura	130.000,00	130.000,00	27.121,62	335,17	0,00	27.121,62	26.786,45	103.213,55
					0,00	0,00	26.786,45	0,00	0,00	335,17	20,60	100,00
32904..				Tasas por derechos de examen	5.000,00	5.000,00	0,00	0,00	0,00	0,00	0,00	5.000,00
					0,00	0,00	0,00	0,00	0,00	0,00	0,00	0,00
<b>Total C. Económica 329</b>					<b>256.000,00</b>	<b>256.000,00</b>	<b>27.121,62</b>	<b>335,17</b>	<b>0,00</b>	<b>27.121,62</b>	<b>26.786,45</b>	<b>229.213,55</b>
					<b>0,00</b>	<b>0,00</b>	<b>26.786,45</b>	<b>0,00</b>	<b>0,00</b>	<b>335,17</b>	<b>10,46</b>	<b>100,00</b>
<b>Total C. Económica 32</b>					<b>708.500,00</b>	<b>708.500,00</b>	<b>174.328,28</b>	<b>1.694,11</b>	<b>21.452,63</b>	<b>152.875,65</b>	<b>151.181,54</b>	<b>535.865,83</b>
					<b>0,00</b>	<b>0,00</b>	<b>172.634,17</b>	<b>0,00</b>	<b>0,00</b>	<b>1.694,11</b>	<b>24,37</b>	<b>87,57</b>
33100..				Tasa ocupación vía pública por entrada de vehículo	1.100.000,00	1.100.000,00	4.376,47	1.280,80	0,00	4.376,47	3.095,67	1.096.904,33
					0,00	0,00	3.095,67	0,00	0,00	1.280,80	0,28	100,00
<b>Total C. Económica 331</b>					<b>1.100.000,00</b>	<b>1.100.000,00</b>	<b>4.376,47</b>	<b>1.280,80</b>	<b>0,00</b>	<b>4.376,47</b>	<b>3.095,67</b>	<b>1.096.904,33</b>
					<b>0,00</b>	<b>0,00</b>	<b>3.095,67</b>	<b>0,00</b>	<b>0,00</b>	<b>1.280,80</b>	<b>0,28</b>	<b>100,00</b>
33200..				Tasa empresas explotadoras servicios suministros.	0,00	0,00	87.332,06	0,00	85.318,40	2.013,66	2.013,66	-87.332,06
					0,00	0,00	87.332,06	0,00	0,00	0,00	0,00	2,31



# Ayuntamiento de Vélez Málaga - 2015

Estado de Situación del Presupuesto de Ingresos a día 31/03/2015

C. Económica	C.Org.	C.Prog.	Espec.	Inicial	Actual	DR	DR Anul.	Deudores	I	I Neto	Saldo
CONCEPTO				Modificac.		DR Neto	DR Canc.	OI	Dev. I	% DR s/ Prev.	% I Neto s/ DR
				0,00	0,00	87.332,06	0,00	85.318,40	2.013,66	2.013,66	-87.332,06
				0,00	0,00	87.332,06	0,00	0,00	0,00	0,00	2,31
33500...				150.000,00	150.000,00	2.154,46	13,15	1.145,73	1.008,73	995,58	147.858,69
Tasa ocupación vía pública con mesas y sillas				0,00	0,00	2.141,31	0,00	0,00	13,15	1,43	46,49
				150.000,00	150.000,00	2.154,46	13,15	1.145,73	1.008,73	995,58	147.858,69
				0,00	0,00	2.141,31	0,00	0,00	13,15	1,43	46,49
33700...				497.000,00	497.000,00	104.174,55	0,00	0,00	104.174,55	104.174,55	392.825,45
Tasa ocupación vía pública con rieles y palomillas				0,00	0,00	104.174,55	0,00	0,00	0,00	20,96	100,00
				497.000,00	497.000,00	104.174,55	0,00	0,00	104.174,55	104.174,55	392.825,45
				0,00	0,00	104.174,55	0,00	0,00	0,00	20,96	100,00
33800...				130.000,00	130.000,00	0,00	0,00	0,00	0,00	0,00	130.000,00
Compensación Telefónica				0,00	0,00	0,00	0,00	0,00	0,00	0,00	0,00
				130.000,00	130.000,00	0,00	0,00	0,00	0,00	0,00	130.000,00
				0,00	0,00	0,00	0,00	0,00	0,00	0,00	0,00
33900...				200.000,00	200.000,00	624,56	0,00	0,00	624,56	624,56	199.375,44
Tasa mercadillos				0,00	0,00	624,56	0,00	0,00	0,00	0,31	100,00
				200.000,00	200.000,00	624,56	0,00	0,00	624,56	624,56	199.375,44
				0,00	0,00	624,56	0,00	0,00	0,00	0,31	100,00
33901...				1.000,00	1.000,00	0,00	0,00	0,00	0,00	0,00	1.000,00
Tasa ocupación vía pública con vallas y mercancias				0,00	0,00	0,00	0,00	0,00	0,00	0,00	0,00
				1.000,00	1.000,00	0,00	0,00	0,00	0,00	0,00	1.000,00
33902...				28.000,00	28.000,00	877,76	0,00	0,00	877,76	877,76	27.122,24
Tasa ocupación vía pública con quitosco				0,00	0,00	877,76	0,00	0,00	0,00	3,13	100,00
				28.000,00	28.000,00	877,76	0,00	0,00	877,76	877,76	27.122,24
				0,00	0,00	877,76	0,00	0,00	0,00	3,13	100,00
				229.000,00	229.000,00	1.502,32	0,00	0,00	1.502,32	1.502,32	227.497,68
				0,00	0,00	1.502,32	0,00	0,00	0,00	0,66	100,00
34100...				2.106.000,00	2.106.000,00	199.539,86	1.293,95	86.464,13	113.075,73	111.781,78	1.907.754,09
Precio Público Residencia				0,00	0,00	198.245,91	0,00	0,00	1.293,95	9,41	56,39
				2.106.000,00	2.106.000,00	199.539,86	1.293,95	86.464,13	113.075,73	111.781,78	1.907.754,09
				0,00	0,00	198.245,91	0,00	0,00	1.293,95	9,41	56,39
				41.500,00	41.500,00	10.673,01	0,00	0,00	10.673,01	10.673,01	30.826,99
				0,00	0,00	10.673,01	0,00	0,00	0,00	25,72	100,00
				41.500,00	41.500,00	10.673,01	0,00	0,00	10.673,01	10.673,01	30.826,99
				0,00	0,00	10.673,01	0,00	0,00	0,00	25,72	100,00
				41.500,00	41.500,00	10.673,01	0,00	0,00	10.673,01	10.673,01	30.826,99
				0,00	0,00	10.673,01	0,00	0,00	0,00	25,72	100,00

# Ayuntamiento de Vélez Málaga - 2015

Estado de Situación del Presupuesto de Ingresos a día 31/03/2015

C. Económica CONCEPTO	C.Org.	C.Prog.	Espec.	Inicial Modificac.	Actual	DR DR Neto	DR Anul. DR Canc.	Deudores OI	I Dev. I	I Neto % DR s/Prev	Saldo % I Neto s/DR
34201..				138.254,00	138.254,00	37.835,20	0,00	209,16	37.626,04	37.626,04	100,418,80
Precio Público Guardería				0,00		37.835,20	0,00	0,00	0,00	27,37	99,45
<b>Total C. Económica 342</b>				<b>138.254,00</b>	<b>138.254,00</b>	<b>37.835,20</b>	<b>0,00</b>	<b>209,16</b>	<b>37.626,04</b>	<b>37.626,04</b>	<b>100,418,80</b>
34900..				20.000,00	20.000,00	5.559,68	0,00	0,00	5.559,68	5.559,68	14.440,32
Precio Público celebración de bodas				0,00		5.559,68	0,00	0,00	0,00	27,80	100,00
<b>Total C. Económica 349</b>				<b>20.000,00</b>	<b>20.000,00</b>	<b>5.559,68</b>	<b>0,00</b>	<b>0,00</b>	<b>5.559,68</b>	<b>5.559,68</b>	<b>14.440,32</b>
<b>Total C. Económica 34</b>				<b>199.754,00</b>	<b>199.754,00</b>	<b>54.067,89</b>	<b>0,00</b>	<b>209,16</b>	<b>53.858,73</b>	<b>53.858,73</b>	<b>145.686,11</b>
38900..				1,00	1,00	0,00	0,00	0,00	0,00	0,00	1,00
Reintegros pptos cerrados derivados de sentencias				0,00		0,00	0,00	0,00	0,00	0,00	0,00
38901..				0,00	0,00	2.455,36	0,00	0,00	2.455,36	2.455,36	-2.455,36
Reintegros pptos. cerrados operaciones corrientes				0,00		2.455,36	0,00	0,00	0,00	0,00	100,00
<b>Total C. Económica 389</b>				<b>1,00</b>	<b>1,00</b>	<b>2.455,36</b>	<b>0,00</b>	<b>0,00</b>	<b>2.455,36</b>	<b>2.455,36</b>	<b>-2.454,36</b>
<b>Total C. Económica 38</b>				<b>1,00</b>	<b>1,00</b>	<b>2.455,36</b>	<b>0,00</b>	<b>0,00</b>	<b>2.455,36</b>	<b>2.455,36</b>	<b>-2.454,36</b>
39110..				120.000,00	120.000,00	0,00	0,00	0,00	0,00	0,00	120.000,00
Multas por infracciones tributarias				0,00		0,00	0,00	0,00	0,00	0,00	0,00
39120..				1.200.000,00	1.200.000,00	405,00	0,00	0,00	405,00	405,00	1.199.595,00
Multas por infracciones ordenanza de circulación				0,00		405,00	0,00	0,00	0,00	0,03	100,00
3919000..				270.000,00	270.000,00	41.421,53	250,90	33.068,94	8.352,59	8.101,69	228.829,37
Otras multas y sanciones				0,00		41.170,63	0,00	0,00	250,90	15,25	19,68
3919001..				20.000,00	20.000,00	18.425,00	0,00	18.225,00	200,00	200,00	1.575,00
Multas coercitivas				0,00		18.425,00	0,00	0,00	0,00	92,13	1,09
<b>Total C. Económica 391</b>				<b>1.610.000,00</b>	<b>1.610.000,00</b>	<b>60.251,53</b>	<b>250,90</b>	<b>51.293,94</b>	<b>8.957,59</b>	<b>8.706,69</b>	<b>1.549.999,37</b>
				<b>0,00</b>		<b>60.000,63</b>	<b>0,00</b>	<b>0,00</b>	<b>250,90</b>	<b>3,73</b>	<b>14,51</b>

# Ayuntamiento de Vélez Málaga - 2015

Estado de Situación del Presupuesto de Ingresos a día 31/03/2015

C. Económica	C.Org.	C.Prog.	Espec.	Inicial	Actual	DR	DR Anul.	Deudores	I	I Neto	Saldo
CONCEPTO				Modificac.		DR Neto	DR Canc.	OI	Dev. I	% DR s/ Prvc	% I Neto s/ DR
39210...				28.050,00	28.050,00	3.896,43	0,00	0,00	3.896,43	3.896,43	24.153,57
Recargo ejecutivo				0,00	3.896,43	3.896,43	0,00	0,00	0,00	13,89	100,00
39211...				721.950,00	721.950,00	0,00	0,00	0,00	0,00	0,00	721.950,00
Recargo de apremio				0,00	0,00	0,00	0,00	0,00	0,00	0,00	0,00
<b>Total C. Económica 392</b>				<b>750.000,00</b>	<b>750.000,00</b>	<b>3.896,43</b>	<b>0,00</b>	<b>0,00</b>	<b>3.896,43</b>	<b>3.896,43</b>	<b>746.103,57</b>
39300...				225.000,00	225.000,00	3.668,46	0,00	0,00	3.668,46	3.668,46	221.331,54
Intereses de demora				0,00	3.668,46	3.668,46	0,00	0,00	0,00	1,63	100,00
<b>Total C. Económica 393</b>				<b>225.000,00</b>	<b>225.000,00</b>	<b>3.668,46</b>	<b>0,00</b>	<b>0,00</b>	<b>3.668,46</b>	<b>3.668,46</b>	<b>221.331,54</b>
3961001...				0,00	0,00	7.020,03	0,00	0,00	7.020,03	7.020,03	-7.020,03
Cuotas Urbanización UE.VM-18.2.				0,00	7.020,03	7.020,03	0,00	0,00	0,00	0,00	100,00
<b>Total C. Económica 396</b>				<b>0,00</b>	<b>0,00</b>	<b>7.020,03</b>	<b>0,00</b>	<b>0,00</b>	<b>7.020,03</b>	<b>7.020,03</b>	<b>-7.020,03</b>
39700...				0,00	0,00	35.723,72	0,00	28.300,98	7.422,74	7.422,74	-35.723,72
Canon por aprovechamiento urbanísticos.				0,00	35.723,72	35.723,72	0,00	0,00	0,00	0,00	20,78
39710...				0,00	0,00	16.578,90	0,00	0,00	16.578,90	16.578,90	-16.578,90
Otros ingresos por aprovechamientos urbanísticos.				0,00	16.578,90	16.578,90	0,00	0,00	0,00	0,00	100,00
<b>Total C. Económica 397</b>				<b>0,00</b>	<b>0,00</b>	<b>52.302,62</b>	<b>0,00</b>	<b>28.300,98</b>	<b>24.001,64</b>	<b>24.001,64</b>	<b>-52.302,62</b>
39900...				30.615,45	30.615,45	4.970,23	0,00	0,00	4.970,23	4.970,23	25.645,22
Otros ingresos indeterminados				0,00	4.970,23	4.970,23	0,00	0,00	0,00	16,23	100,00
39901...				20.000,00	20.000,00	0,00	0,00	0,00	0,00	0,00	20.000,00
Otros ingresos por daños al erario público				0,00	0,00	0,00	0,00	0,00	0,00	0,00	0,00
39902...				0,00	0,00	49.279,95	3.000,00	49.279,95	0,00	-3.000,00	-46.279,95
Otros ingresos por ejecuciones subsidiarias.				0,00	46.279,95	46.279,95	0,00	0,00	3.000,00	0,00	-6,48
39903...				344.810,40	344.810,40	0,00	0,00	0,00	0,00	0,00	344.810,40
Ingresos canon de mejora				0,00	0,00	0,00	0,00	0,00	0,00	0,00	0,00
39904...				7.540,00	7.540,00	0,00	0,00	0,00	0,00	0,00	7.540,00
Ingresos por derivación de deudas				0,00	0,00	0,00	0,00	0,00	0,00	0,00	0,00

# Ayuntamiento de Vélez Málaga - 2015

Estado de Situación del Presupuesto de Ingresos a día 31/03/2015

CONCEPTO	C.Económica	C.Org.	C.Prog.	Espec.	Inicial Modificac.	Actual	DR	DR Anul.	Deudores	I	I Neto	Saldo
							DR Neto	DR Canc.		OI	Dev. I	
39905...					1,00	1,00	0,00	0,00	0,00	0,00	0,00	1,00
Ingresos derivación deuda préstamo avalado Sdad Mip					0,00	0,00	0,00	0,00	0,00	0,00	0,00	0,00
39906...					30.000,00	30.000,00	0,00	0,00	0,00	0,00	0,00	30.000,00
Ingresos por patrocinitos					0,00	0,00	0,00	0,00	0,00	0,00	0,00	0,00
<b>Total C. Económica 399</b>					<b>432.966,85</b>	<b>432.966,85</b>	<b>54.250,18</b>	<b>3.000,00</b>	<b>49.279,95</b>	<b>4.970,23</b>	<b>1.970,23</b>	<b>381.716,67</b>
					0,00	0,00	51.250,18	0,00	0,00	3.000,00	11,84	3,84
<b>Total C. Económica 39</b>					<b>3.017.966,85</b>	<b>3.017.966,85</b>	<b>181.389,25</b>	<b>3.250,90</b>	<b>128.874,87</b>	<b>52.514,38</b>	<b>49.263,48</b>	<b>2.839.828,50</b>
					0,00	0,00	178.138,35	0,00	0,00	3.250,90	5,90	27,65
<b>Total C. Económica 3</b>					<b>6.780.221,85</b>	<b>6.780.221,85</b>	<b>816.714,69</b>	<b>6.373,38</b>	<b>237.138,69</b>	<b>579.576,00</b>	<b>573.202,62</b>	<b>5.969.880,54</b>
					0,00	0,00	810.341,31	0,00	0,00	6.373,38	11,95	70,74
42010...					13.568.308,85	13.568.308,85	2.411.354,72	26.556,86	0,00	2.411.354,72	2.384.797,86	11.183.510,99
Fondo complementario de financiación					0,00	0,00	2.384.797,86	0,00	0,00	26.556,86	17,58	100,00
4209000...					7.000,00	7.000,00	815,29	0,00	283,58	531,71	531,71	6.184,71
Transferencias Centro Penitenciario					0,00	0,00	815,29	0,00	0,00	0,00	11,65	65,22
4209001...					42.000,00	42.000,00	0,00	0,00	0,00	0,00	0,00	42.000,00
Otras transferencias					0,00	0,00	0,00	0,00	0,00	0,00	0,00	0,00
<b>Total C. Económica 420</b>					<b>13.617.308,85</b>	<b>13.617.308,85</b>	<b>2.412.170,01</b>	<b>26.556,86</b>	<b>283,58</b>	<b>2.411.886,43</b>	<b>2.385.329,57</b>	<b>11.231.695,70</b>
					0,00	0,00	2.385.613,15	0,00	0,00	26.556,86	17,52	99,99
42190...					800,00	800,00	0,00	0,00	0,00	0,00	0,00	800,00
Transferencias Instituto Nacional de Estadísticas					0,00	0,00	0,00	0,00	0,00	0,00	0,00	0,00
<b>Total C. Económica 421</b>					<b>800,00</b>	<b>800,00</b>	<b>0,00</b>	<b>0,00</b>	<b>0,00</b>	<b>0,00</b>	<b>0,00</b>	<b>800,00</b>
					0,00	0,00	0,00	0,00	0,00	0,00	0,00	0,00
<b>Total C. Económica 42</b>					<b>13.618.108,85</b>	<b>13.618.108,85</b>	<b>2.412.170,01</b>	<b>26.556,86</b>	<b>283,58</b>	<b>2.411.886,43</b>	<b>2.385.329,57</b>	<b>11.232.495,70</b>
					0,00	0,00	2.385.613,15	0,00	0,00	26.556,86	17,52	99,99
44100...					332.942,00	332.942,00	0,00	0,00	0,00	0,00	0,00	332.942,00
Transf. Soc.Mples financ préstamo RDL 4/12 y 8/13					0,00	0,00	0,00	0,00	0,00	0,00	0,00	0,00
<b>Total C. Económica 441</b>					<b>332.942,00</b>	<b>332.942,00</b>	<b>0,00</b>	<b>0,00</b>	<b>0,00</b>	<b>0,00</b>	<b>0,00</b>	<b>332.942,00</b>
					0,00	0,00	0,00	0,00	0,00	0,00	0,00	0,00

# Ayuntamiento de Vélez Málaga - 2015

Estado de Situación del Presupuesto de Ingresos a día 31/03/2015

C. Económica CONCEPTO	C.Org. C.Prog. Espec.	Inicial Modificac.	Actual	DR		Deudores		I Dev. I	I Neto		Saldo % I Neto s/ DR
				DR DR Neto	DR Anul. DR Canc.	OI	% DR s/ Prv		% I Neto s/ Prv		
<b>Total C. Económica 44</b>		<b>332.942,00</b>	<b>332.942,00</b>	<b>0,00</b>	<b>0,00</b>	<b>0,00</b>	<b>0,00</b>	<b>0,00</b>	<b>0,00</b>	<b>0,00</b>	<b>332.942,00</b>
45000. ...		0,00	0,00	0,00	0,00	0,00	0,00	0,00	0,00	0,00	0,00
Transferencia Participación tributos Cdad Autonoma		3.672.735,71	3.672.735,71	3.592.944,13	0,00	3.592.944,13	0,00	0,00	0,00	0,00	79.791,58
4500200. ...		0,00	0,00	3.592.944,13	0,00	0,00	0,00	97,83	0,00	0,00	0,00
Subvención Junta Centro Comarcal Drogas		63.429,00	63.429,00	0,00	0,00	0,00	0,00	0,00	0,00	0,00	63.429,00
4500201. ...		0,00	0,00	0,00	0,00	0,00	0,00	0,00	0,00	0,00	0,00
Subvención Junta Atención Temprana		212.811,30	212.811,30	180.071,10	0,00	180.071,10	0,00	0,00	0,00	0,00	32.740,20
4500202. ...		0,00	0,00	180.071,10	0,00	0,00	0,00	84,62	0,00	0,00	0,00
Subvención Junta Tratamiento Familias		120.526,00	120.526,00	0,00	0,00	0,00	0,00	0,00	0,00	0,00	120.526,00
4500203. ...		0,00	0,00	0,00	0,00	0,00	0,00	0,00	0,00	0,00	0,00
Subvención ayudas económicas familias con menores		51.419,57	51.419,57	0,00	0,00	0,00	0,00	0,00	0,00	0,00	51.419,57
4500204. ...		0,00	0,00	0,00	0,00	0,00	0,00	0,00	0,00	0,00	0,00
Subvención PICGA		12.000,00	12.000,00	0,00	0,00	0,00	0,00	0,00	0,00	0,00	12.000,00
45030. ...		0,00	0,00	0,00	0,00	0,00	0,00	0,00	0,00	0,00	0,00
Subvención Guarderías Infantiles		467.808,16	467.808,16	46.063,00	0,00	0,00	0,00	46.063,00	0,00	0,00	421.745,16
4508000. ...		0,00	0,00	46.063,00	0,00	0,00	0,00	0,00	0,00	0,00	0,00
Subv. Servicio ayuda domicilio. Ley Dependencia		1.649.507,20	1.649.507,20	0,01	0,00	0,00	0,00	0,01	0,00	0,00	1.649.507,19
4508001. ...		0,00	0,00	0,01	0,00	0,00	0,00	0,00	0,00	0,00	0,00
Subvención Servicios Sociales Comunitarios		322.451,03	322.451,03	0,00	0,00	0,00	0,00	0,00	0,00	0,00	322.451,03
4508002. ...		0,00	0,00	0,00	0,00	0,00	0,00	0,00	0,00	0,00	0,00
Subvención Junta Programa UNEM		37.397,84	37.397,84	0,00	0,00	0,00	0,00	0,00	0,00	0,00	37.397,84
4508003. ...		0,00	0,00	0,00	0,00	0,00	0,00	0,00	0,00	0,00	0,00
Subvención Junta Centro de Información a la Mujer		49.930,40	49.930,40	49.930,40	0,00	0,00	0,00	0,00	0,00	0,00	0,00
4508004. ...		0,00	0,00	49.930,40	0,00	0,00	0,00	0,00	0,00	0,00	0,00
Subvención Junta Ciudades ante la droga		12.000,00	12.000,00	12.000,00	0,00	0,00	0,00	0,00	0,00	0,00	0,00
4508005. ...		0,00	0,00	12.000,00	0,00	0,00	0,00	0,00	0,00	0,00	0,00
Subvención Intervención Zonas de Transformación		40.000,00	40.000,00	40.000,00	0,00	0,00	0,00	0,00	0,00	0,00	0,00
4508006. ...		0,00	0,00	40.000,00	0,00	0,00	0,00	0,00	0,00	0,00	0,00
Subv. Refuerzo personal reconoc.situac dependencia		81.912,00	81.912,00	81.912,00	0,00	0,00	0,00	0,00	0,00	0,00	0,00
4508015. ...		0,00	0,00	81.912,00	0,00	0,00	0,00	0,00	0,00	0,00	0,00
Subvención Junta Programa Empleo@joven		840.683,33	840.683,33	840.683,33	0,00	0,00	0,00	0,00	0,00	0,00	0,00
		840.683,33	840.683,33	840.683,33	0,00	0,00	0,00	0,00	0,00	0,00	0,00

# Ayuntamiento de Vélez Málaga - 2015

Estado de Situación del Presupuesto de Ingresos a día 31/03/2015

C. Económica	C.Org.	C.Prog.	Espec.	CONCEPTO	Modificac.	Inicial	Actual	DR	DR Anul.	Deudores	I	I Neto	Saldo
								DR Neto	DR Canc.	OI	Dev. I	% DR s/Prev	% I Neto s/ DR
4508016				Subvención Junta Programa Empleo@30+		0,00	533.235,65	533.235,65	0,00	533.235,65	0,00	0,00	0,00
						533.235,65		533.235,65	0,00	0,00	0,00	100,00	0,00
				<b>Total C. Económica 450</b>		<b>6.793.928,21</b>	<b>8.167.847,19</b>	<b>5.376.839,62</b>	<b>0,00</b>	<b>5.330.776,61</b>	<b>46.063,01</b>	<b>46.063,01</b>	<b>2.791.007,57</b>
						1.373.918,98		5.376.839,62	0,00	0,00	0,00	65,83	0,86
				<b>Total C. Económica 45</b>		<b>6.793.928,21</b>	<b>8.167.847,19</b>	<b>5.376.839,62</b>	<b>0,00</b>	<b>5.330.776,61</b>	<b>46.063,01</b>	<b>46.063,01</b>	<b>2.791.007,57</b>
46102				Subv. Dep. Prov. Instalación temp. Pista de Hielo.		0,00	16.335,00	16.335,00	0,00	0,00	0,00	16.335,00	0,00
						16.335,00		16.335,00	0,00	0,00	0,00	100,00	0,00
				<b>Total C. Económica 461</b>		<b>0,00</b>	<b>16.335,00</b>	<b>16.335,00</b>	<b>0,00</b>	<b>0,00</b>	<b>16.335,00</b>	<b>16.335,00</b>	<b>0,00</b>
						16.335,00		16.335,00	0,00	0,00	0,00	100,00	0,00
46208				Convenio Transporte Universitario		0,00	0,00	19.428,40	0,00	0,00	19.428,40	19.428,40	-19.428,40
						0,00		19.428,40	0,00	0,00	0,00	0,00	100,00
				<b>Total C. Económica 462</b>		<b>0,00</b>	<b>0,00</b>	<b>19.428,40</b>	<b>0,00</b>	<b>0,00</b>	<b>19.428,40</b>	<b>19.428,40</b>	<b>-19.428,40</b>
						0,00		19.428,40	0,00	0,00	0,00	0,00	100,00
				<b>Total C. Económica 46</b>		<b>0,00</b>	<b>16.335,00</b>	<b>35.763,40</b>	<b>0,00</b>	<b>0,00</b>	<b>35.763,40</b>	<b>35.763,40</b>	<b>-19.428,40</b>
						16.335,00		35.763,40	0,00	0,00	0,00	218,94	100,00
48000				Aportaciones de particulares		3.700,00	3.700,00	0,00	0,00	0,00	0,00	0,00	3.700,00
						0,00		0,00	0,00	0,00	0,00	0,00	0,00
48001				Trans. Fond. Cultura financ. préstamo RDL 4/12 y 8/13		361,03	361,03	0,00	0,00	0,00	0,00	0,00	361,03
						0,00		0,00	0,00	0,00	0,00	0,00	0,00
48004				Aportaciones para alumbrado ferias.		0,00	0,00	1.053,13	0,00	921,73	131,40	131,40	-1.053,13
						0,00		1.053,13	0,00	0,00	0,00	0,00	12,48
				<b>Total C. Económica 480</b>		<b>4.061,03</b>	<b>4.061,03</b>	<b>1.053,13</b>	<b>0,00</b>	<b>921,73</b>	<b>131,40</b>	<b>131,40</b>	<b>3.007,90</b>
						0,00		1.053,13	0,00	0,00	0,00	25,93	12,48
				<b>Total C. Económica 48</b>		<b>4.061,03</b>	<b>4.061,03</b>	<b>1.053,13</b>	<b>0,00</b>	<b>921,73</b>	<b>131,40</b>	<b>131,40</b>	<b>3.007,90</b>
						0,00		1.053,13	0,00	0,00	0,00	25,93	12,48
				<b>Total C. Económica 4</b>		<b>20.749.040,09</b>	<b>22.139.294,07</b>	<b>7.825.826,16</b>	<b>26.556,86</b>	<b>5.331.981,92</b>	<b>2.493.844,24</b>	<b>2.467.287,38</b>	<b>14.340.024,77</b>
						1.390.253,98		7.799.269,30	0,00	0,00	26.556,86	35,23	31,63

# Ayuntamiento de Vélez Málaga - 2015

Estado de Situación del Presupuesto de Ingresos a día 31/03/2015

C. Económica	C.Org.	C.Prog.	Espec.	Inicial	Actual	DR	DR Anul.	Deudores	I	I Neto	Saldo
CONCEPTO				Modificac.		DR Neto	DR Canc.	OI	Dev. I	% DR s/ Prev	% I Neto s/ DR
52000...				60.000,00	60.000,00	10.062,00	0,00	0,00	10.062,00	10.062,00	49.938,00
Intereses de depósitos				0,00		10.062,00	0,00	0,00	0,00	16,77	100,00
				<b>60.000,00</b>	<b>60.000,00</b>	<b>10.062,00</b>	<b>0,00</b>	<b>0,00</b>	<b>10.062,00</b>	<b>10.062,00</b>	<b>49.938,00</b>
				<b>0,00</b>		<b>10.062,00</b>	<b>0,00</b>	<b>0,00</b>	<b>0,00</b>	<b>16,77</b>	<b>100,00</b>
				<b>60.000,00</b>	<b>60.000,00</b>	<b>10.062,00</b>	<b>0,00</b>	<b>0,00</b>	<b>10.062,00</b>	<b>10.062,00</b>	<b>49.938,00</b>
				<b>0,00</b>		<b>10.062,00</b>	<b>0,00</b>	<b>0,00</b>	<b>0,00</b>	<b>16,77</b>	<b>100,00</b>
54100...				600,00	600,00	0,00	0,00	0,00	0,00	0,00	600,00
Arrendamientos de fincas urbanas				0,00		0,00	0,00	0,00	0,00	0,00	0,00
				<b>600,00</b>	<b>600,00</b>	<b>0,00</b>	<b>0,00</b>	<b>0,00</b>	<b>0,00</b>	<b>0,00</b>	<b>600,00</b>
				<b>0,00</b>		<b>0,00</b>	<b>0,00</b>	<b>0,00</b>	<b>0,00</b>	<b>0,00</b>	<b>0,00</b>
				<b>600,00</b>	<b>600,00</b>	<b>0,00</b>	<b>0,00</b>	<b>0,00</b>	<b>0,00</b>	<b>0,00</b>	<b>600,00</b>
				<b>0,00</b>		<b>0,00</b>	<b>0,00</b>	<b>0,00</b>	<b>0,00</b>	<b>0,00</b>	<b>0,00</b>
55000...				2.463.586,17	2.463.586,17	140.131,90	2.778,61	119.479,35	17.873,94	17.873,94	2.326.232,88
Concesiones administrativas				0,00		137.353,29	0,00	0,00	0,00	5,58	13,01
				<b>2.463.586,17</b>	<b>2.463.586,17</b>	<b>140.131,90</b>	<b>2.778,61</b>	<b>119.479,35</b>	<b>17.873,94</b>	<b>17.873,94</b>	<b>2.326.232,88</b>
				<b>0,00</b>		<b>137.353,29</b>	<b>0,00</b>	<b>0,00</b>	<b>0,00</b>	<b>5,58</b>	<b>13,01</b>
				<b>2.463.586,17</b>	<b>2.463.586,17</b>	<b>140.131,90</b>	<b>2.778,61</b>	<b>119.479,35</b>	<b>17.873,94</b>	<b>17.873,94</b>	<b>2.326.232,88</b>
				<b>0,00</b>		<b>137.353,29</b>	<b>0,00</b>	<b>0,00</b>	<b>0,00</b>	<b>5,58</b>	<b>13,01</b>
55100...				1.000,00	1.000,00	0,00	0,00	0,00	0,00	0,00	1.000,00
Concesión administrativa terrenos para ferias				0,00		0,00	0,00	0,00	0,00	0,00	0,00
				<b>1.000,00</b>	<b>1.000,00</b>	<b>0,00</b>	<b>0,00</b>	<b>0,00</b>	<b>0,00</b>	<b>0,00</b>	<b>1.000,00</b>
				<b>0,00</b>		<b>0,00</b>	<b>0,00</b>	<b>0,00</b>	<b>0,00</b>	<b>0,00</b>	<b>0,00</b>
				<b>1.000,00</b>	<b>1.000,00</b>	<b>0,00</b>	<b>0,00</b>	<b>0,00</b>	<b>0,00</b>	<b>0,00</b>	<b>1.000,00</b>
				<b>0,00</b>		<b>0,00</b>	<b>0,00</b>	<b>0,00</b>	<b>0,00</b>	<b>0,00</b>	<b>0,00</b>
				<b>2.464.586,17</b>	<b>2.464.586,17</b>	<b>140.131,90</b>	<b>2.778,61</b>	<b>119.479,35</b>	<b>17.873,94</b>	<b>17.873,94</b>	<b>2.327.232,88</b>
				<b>0,00</b>		<b>137.353,29</b>	<b>0,00</b>	<b>0,00</b>	<b>0,00</b>	<b>5,57</b>	<b>13,01</b>
				<b>2.464.586,17</b>	<b>2.464.586,17</b>	<b>140.131,90</b>	<b>2.778,61</b>	<b>119.479,35</b>	<b>17.873,94</b>	<b>17.873,94</b>	<b>2.327.232,88</b>
				<b>0,00</b>		<b>137.353,29</b>	<b>0,00</b>	<b>0,00</b>	<b>0,00</b>	<b>5,57</b>	<b>13,01</b>
				<b>2.525.186,17</b>	<b>2.525.186,17</b>	<b>150.193,90</b>	<b>2.778,61</b>	<b>119.479,35</b>	<b>27.935,94</b>	<b>27.935,94</b>	<b>2.377.770,88</b>
				<b>0,00</b>		<b>147.415,29</b>	<b>0,00</b>	<b>0,00</b>	<b>0,00</b>	<b>5,84</b>	<b>18,95</b>
				<b>2.525.186,17</b>	<b>2.525.186,17</b>	<b>150.193,90</b>	<b>2.778,61</b>	<b>119.479,35</b>	<b>27.935,94</b>	<b>27.935,94</b>	<b>2.377.770,88</b>
				<b>0,00</b>		<b>147.415,29</b>	<b>0,00</b>	<b>0,00</b>	<b>0,00</b>	<b>5,84</b>	<b>18,95</b>
60300...				1.147.461,05	1.147.461,05	0,00	0,00	0,00	0,00	0,00	1.147.461,05
Enajenación de terrenos Patrimonio Público Suelo				0,00		0,00	0,00	0,00	0,00	0,00	0,00
				<b>1.147.461,05</b>	<b>1.147.461,05</b>	<b>0,00</b>	<b>0,00</b>	<b>0,00</b>	<b>0,00</b>	<b>0,00</b>	<b>1.147.461,05</b>
				<b>0,00</b>		<b>0,00</b>	<b>0,00</b>	<b>0,00</b>	<b>0,00</b>	<b>0,00</b>	<b>0,00</b>

# Ayuntamiento de Vélez Málaga - 2015

Estado de Situación del Presupuesto de Ingresos a día 31/03/2015

C. Económica CONCEPTO	C.Org.	C.Prog.	Espec.	Inicial Modificac.	Actual	DR DR Neto	DR Anul. DR Canc.	Deudores OI	I Dev. I	I Neto % DR s/ Prev	Saldo % I Neto s/ DR
				Total C. Económica 603	1.147.461,05	0,00	0,00	0,00	0,00	0,00	1.147.461,05
					0,00	0,00	0,00	0,00	0,00	0,00	0,00
				Total C. Económica 60	1.147.461,05	0,00	0,00	0,00	0,00	0,00	1.147.461,05
					0,00	0,00	0,00	0,00	0,00	0,00	0,00
				Total C. Económica 6	1.147.461,05	0,00	0,00	0,00	0,00	0,00	1.147.461,05
					0,00	0,00	0,00	0,00	0,00	0,00	0,00
72390.				Programa Ciudades Inteligentes	446.165,31	0,00	0,00	0,00	0,00	0,00	446.165,31
					0,00	0,00	0,00	0,00	0,00	0,00	0,00
				Total C. Económica 723	446.165,31	0,00	0,00	0,00	0,00	0,00	446.165,31
					0,00	0,00	0,00	0,00	0,00	0,00	0,00
				Total C. Económica 72	446.165,31	0,00	0,00	0,00	0,00	0,00	446.165,31
					0,00	0,00	0,00	0,00	0,00	0,00	0,00
76102.				Subvención Construcción de un Vivero de Empresas	0,00	0,00	0,00	0,00	0,00	0,00	0,00
					0,00	0,00	0,00	0,00	0,00	0,00	0,00
				Total C. Económica 761	0,00	0,00	0,00	0,00	0,00	0,00	0,00
					0,00	0,00	0,00	0,00	0,00	0,00	0,00
76300.				Subv. Centro Interpretación Industria Agroaliment.	100.000,00	0,00	0,00	0,00	0,00	0,00	100.000,00
					0,00	0,00	0,00	0,00	0,00	0,00	0,00
				Total C. Económica 763	100.000,00	0,00	0,00	0,00	0,00	0,00	100.000,00
					0,00	0,00	0,00	0,00	0,00	0,00	0,00
				Total C. Económica 76	100.000,00	0,00	0,00	0,00	0,00	0,00	100.000,00
					0,00	0,00	0,00	0,00	0,00	0,00	0,00
77000.				Transferencias de capital de empresas privadas	3.000.000,00	0,00	0,00	0,00	0,00	0,00	3.000.000,00
					0,00	0,00	0,00	0,00	0,00	0,00	0,00
				Total C. Económica 770	3.000.000,00	0,00	0,00	0,00	0,00	0,00	3.000.000,00
					0,00	0,00	0,00	0,00	0,00	0,00	0,00



## Ayuntamiento de Vélez Málaga - 2015

Estado de Situación del Presupuesto de Ingresos a día 31/03/2015

CONCEPTO	C. Económica	C.Org.	C.Prog.	Espec.	Inicial		Actual	DR		Deudores		I		I Neto		Saldo	
					Modificac.	Modificac.		DR	DR Neto	DR Anul.	DR Canc.	OI	Dev. I	% DR s/ Prev	% I Neto s/ DR		
Total C. Económica 77					3.000.000,00	0,00	3.000.000,00	0,00	0,00	0,00	0,00	0,00	0,00	0,00	0,00	0,00	3.000.000,00
78000. . .					160.000,00		160.000,00	0,00	0,00	0,00	0,00	0,00	0,00	0,00	0,00	0,00	160.000,00
Subv. acondicionamiento Vivero de Empresas					0,00		0,00	0,00	0,00	0,00	0,00	0,00	0,00	0,00	0,00	0,00	0,00
Total C. Económica 780					160.000,00	0,00	160.000,00	0,00	0,00	0,00	0,00	0,00	0,00	0,00	0,00	0,00	160.000,00
Total C. Económica 78					160.000,00	0,00	160.000,00	0,00	0,00	0,00	0,00	0,00	0,00	0,00	0,00	0,00	160.000,00
Total C. Económica 7					3.706.165,31	0,00	3.706.165,31	0,00	0,00	43.520,01	0,00	0,00	43.520,01	0,00	-43.520,01	-1,17	3.749.685,32
83000. . .					20.900,00		20.900,00	1.202,02	1.202,02	0,00	1.202,02	0,00	0,00	0,00	0,00	0,00	19.697,98
Anticipos a funcionarios					0,00		0,00	1.202,02	1.202,02	0,00	0,00	0,00	0,00	0,00	5,75	0,00	0,00
83001. . .					20.900,00		20.900,00	3.606,06	3.606,06	0,00	3.606,06	0,00	0,00	0,00	0,00	0,00	17.293,94
Anticipos a personal laboral					0,00		0,00	3.606,06	3.606,06	0,00	0,00	0,00	0,00	0,00	17,25	0,00	0,00
Total C. Económica 830					41.800,00	0,00	41.800,00	4.808,08	4.808,08	0,00	4.808,08	0,00	0,00	0,00	0,00	0,00	36.991,92
Total C. Económica 83					41.800,00	0,00	41.800,00	4.808,08	4.808,08	0,00	4.808,08	0,00	0,00	0,00	0,00	0,00	36.991,92
87010. . .					0,00		0,00	0,00	0,00	0,00	0,00	0,00	0,00	0,00	0,00	0,00	11.815.929,14
Remanente de Tesorería para gastos con financiación					11.815.929,14		11.815.929,14	0,00	0,00	0,00	0,00	0,00	0,00	0,00	0,00	0,00	0,00
Total C. Económica 870					0,00		0,00	0,00	0,00	0,00	0,00	0,00	0,00	0,00	0,00	0,00	11.815.929,14
Total C. Económica 87					0,00		0,00	0,00	0,00	0,00	0,00	0,00	0,00	0,00	0,00	0,00	11.815.929,14
Total C. Económica 8					41.800,00		41.857.729,14	4.808,08	4.808,08	0,00	4.808,08	0,00	0,00	0,00	0,00	0,04	11.852.921,06
					11.815.929,14		11.815.929,14	4.808,08	4.808,08	0,00	4.808,08	0,00	0,00	0,00	0,04	0,00	0,00

# Ayuntamiento de Vélez Málaga - 2015


Estado de Situación del Presupuesto de Ingresos a día 31/03/2015

CONCEPTO	C.Económica	C.Org.	C.Prog.	Espec.	Inicial Modificac.	Actual	DR	DR Anul.	Deudores	I	I Neto	Saldo
							DR Neto	DR Canc.	OI	Dev. I	% DR s/Prev	% I Neto s/DR
91300.					2.000.000,00	2.000.000,00	0,00	0,00	0,00	0,00	0,00	2.000.000,00
Financiación inversiones 2015					0,00	0,00	0,00	0,00	0,00	0,00	0,00	0,00
<b>Total C. Económica 913</b>					<b>2.000.000,00</b>	<b>2.000.000,00</b>	<b>0,00</b>	<b>0,00</b>	<b>0,00</b>	<b>0,00</b>	<b>0,00</b>	<b>2.000.000,00</b>
					0,00	0,00	0,00	0,00	0,00	0,00	0,00	0,00
<b>Total C. Económica 91</b>					<b>2.000.000,00</b>	<b>2.000.000,00</b>	<b>0,00</b>	<b>0,00</b>	<b>0,00</b>	<b>0,00</b>	<b>0,00</b>	<b>2.000.000,00</b>
					0,00	0,00	0,00	0,00	0,00	0,00	0,00	0,00
<b>Total C. Económica 9</b>					<b>2.000.000,00</b>	<b>2.000.000,00</b>	<b>0,00</b>	<b>0,00</b>	<b>0,00</b>	<b>0,00</b>	<b>0,00</b>	<b>2.000.000,00</b>
					0,00	0,00	0,00	0,00	0,00	0,00	0,00	0,00
<b>Total General e:</b>					<b>90.373.036,47</b>	<b>103.579.219,59</b>	<b>15.331.436,08</b>	<b>117.053,53</b>	<b>10.247.101,55</b>	<b>5.079.784,44</b>	<b>4.967.281,00</b>	<b>88.364.837,04</b>
					13.206.183,12	15.214.382,55	0,00	0,00	0,00	112.503,44	14,69	32,65

# Ayuntamiento de Vélez Málaga - 2015

Estado de Situación del Presupuesto de Gastos a día 31/03/2015. Resumen por Capítulos

Capítulo	Inicial	Modificac.		Actual		A		O		P		RP		Saldo Remanente	% D s/Cred.	% O s/Cred.
		Inc.	Reman.	RC	Pend.+ N D	A	Pendiente	D	D	Pendiente	P	Pendiente	Reintegros			
1 GASTOS DE PERSONAL.	26.787.390,74	1.254.268,90	0,00	28.041.659,64	22.984.736,50	22.984.736,50	22.984.736,50	613.941,23	612.358,24	612.358,24	0,00	612.358,24	0,00	1.785.103,57	6,37	2,19
2 GASTOS CORRIENTES EN BIENES Y SERVICIOS.	29.712.367,65	35.545,46	1.371.930,51	31.119.843,62	16.013.468,18	16.013.468,18	9.047.908,60	6.965.559,58	3.414.506,25	3.414.506,25	0,00	3.414.506,25	373,89	4.036.242,89	12,97	22,38
3 GASTOS FINANCIEROS.	2.637.604,43	0,00	0,00	2.637.604,43	129.293,06	129.293,06	0,00	129.293,06	90.757,54	90.757,54	0,00	90.757,54	0,00	2.455.121,26	93,08	4,90
4 TRANSFERENCIAS CORRIENTES.	17.801.625,83	0,00	0,00	17.801.625,83	8.116.150,01	8.116.150,01	20.550,00	8.095.600,01	3.459.262,21	3.459.262,21	0,00	3.459.262,21	0,00	9.706.025,82	45,59	42,73
5 FONDO DE CONTINGENCIA Y OTROS IMPREVISTOS	420.000,00	0,00	0,00	420.000,00	0,00	0,00	0,00	0,00	0,00	0,00	0,00	0,00	0,00	420.000,00	100,00	0,00
6 INVERSIONES REALES.	6.363.219,72	100.439,62	11.287.389,66	17.751.049,00	3.207.798,51	3.207.798,51	1.816.284,70	1.391.513,81	666.626,78	666.626,78	0,00	666.626,78	0,00	16.359.535,19	14,45	7,84
7 TRANSFERENCIAS DE CAPITAL.	580.806,64	0,00	0,00	580.806,64	0,00	0,00	0,00	0,00	0,00	0,00	0,00	0,00	0,00	580.806,64	0,00	0,00
8 ACTIVOS FINANCIEROS.	41.800,00	0,00	0,00	41.800,00	4.808,08	4.808,08	4.808,08	0,00	0,00	0,00	0,00	0,00	0,00	36.991,92	88,50	0,00
9 PASIVOS FINANCIEROS.	6.028.221,46	0,00	0,00	6.028.221,46	870.755,50	870.755,50	0,00	870.755,50	253.816,40	253.816,40	0,00	253.816,40	0,00	5.157.465,96	85,56	14,44
<b>Total General €:</b>	<b>90.373.036,47</b>	<b>1.390.253,98</b>	<b>12.659.320,17</b>	<b>104.422.610,62</b>	<b>51.327.009,84</b>	<b>51.327.009,84</b>	<b>33.260.346,65</b>	<b>18.066.663,19</b>	<b>8.497.327,42</b>	<b>8.497.327,42</b>	<b>0,00</b>	<b>8.497.327,42</b>	<b>373,89</b>	<b>17.078.357,67</b>	<b>16,36</b>	<b>17,30</b>
				<b>36.017.243,11</b>	<b>0,00</b>	<b>0,00</b>		<b>9.569.335,77</b>	<b>0,00</b>	<b>0,00</b>		<b>373,89</b>		<b>86.355.947,43</b>	<b>49,15</b>	<b>47,03</b>



# Ayuntamiento de Vélez Málaga - 2015

Estado de Situación del Presupuesto de Gastos 31/03/2015

R. C. Económ. C. Org. C. Prog. Espec	Inicial	Modificac. Inc. Reman.	Actual RC Pend.+ ND	A Pendiente	D Pendiente	O Pendiente	P Pendiente	RP Reintegros	Saldo Remanente	% D s/Cred.	% O s/Cred.
PARTIDA											
N 10000.010101.912.	354.234,58	0,00	354.234,58	317.918,30	317.918,30	0,00	0,00	0,00	9.079,08	2,56	0,00
Retribuciones básicas miembros órganos de gobierno											
		0,00	27.237,20	0,00	317.918,30	0,00	0,00	0,00	354.234,58	89,75	0,00
<b>Total Económico 100 :</b>	<b>354.234,58</b>	<b>0,00</b>	<b>354.234,58</b>	<b>317.918,30</b>	<b>317.918,30</b>	<b>0,00</b>	<b>0,00</b>	<b>0,00</b>	<b>9.079,08</b>	<b>2,56</b>	<b>0,00</b>
		<b>0,00</b>	<b>27.237,20</b>	<b>0,00</b>	<b>317.918,30</b>	<b>0,00</b>	<b>0,00</b>	<b>0,00</b>	<b>354.234,58</b>	<b>89,75</b>	<b>0,00</b>
<b>Total Art. 10 :</b>	<b>354.234,58</b>	<b>0,00</b>	<b>354.234,58</b>	<b>317.918,30</b>	<b>317.918,30</b>	<b>0,00</b>	<b>0,00</b>	<b>0,00</b>	<b>9.079,08</b>	<b>2,56</b>	<b>0,00</b>
		<b>0,00</b>	<b>27.237,20</b>	<b>0,00</b>	<b>317.918,30</b>	<b>0,00</b>	<b>0,00</b>	<b>0,00</b>	<b>354.234,58</b>	<b>89,75</b>	<b>0,00</b>
N 11000.010101.912.	674.610,86	0,00	674.610,86	674.610,86	674.610,86	0,00	0,00	0,00	0,00	0,00	0,00
Retribuciones básicas personal eventual											
		0,00	0,00	0,00	674.610,86	0,00	0,00	0,00	674.610,86	100,00	0,00
<b>Total Económico 110 :</b>	<b>674.610,86</b>	<b>0,00</b>	<b>674.610,86</b>	<b>674.610,86</b>	<b>674.610,86</b>	<b>0,00</b>	<b>0,00</b>	<b>0,00</b>	<b>0,00</b>	<b>0,00</b>	<b>0,00</b>
		<b>0,00</b>	<b>0,00</b>	<b>0,00</b>	<b>674.610,86</b>	<b>0,00</b>	<b>0,00</b>	<b>0,00</b>	<b>674.610,86</b>	<b>100,00</b>	<b>0,00</b>
<b>Total Art. 11 :</b>	<b>674.610,86</b>	<b>0,00</b>	<b>674.610,86</b>	<b>674.610,86</b>	<b>674.610,86</b>	<b>0,00</b>	<b>0,00</b>	<b>0,00</b>	<b>0,00</b>	<b>0,00</b>	<b>0,00</b>
		<b>0,00</b>	<b>0,00</b>	<b>0,00</b>	<b>674.610,86</b>	<b>0,00</b>	<b>0,00</b>	<b>0,00</b>	<b>674.610,86</b>	<b>100,00</b>	<b>0,00</b>
N 12000.020101.920.	44.031,96	0,00	44.031,96	44.031,96	44.031,96	0,00	0,00	0,00	0,00	0,00	0,00
Sueldos del Grupo A1. Secretaría Gral. y Régimen I											
		0,00	0,00	0,00	44.031,96	0,00	0,00	0,00	44.031,96	100,00	0,00
N 12000.030101.931.	73.386,60	0,00	73.386,60	73.386,60	73.386,60	0,00	0,00	0,00	0,00	0,00	0,00
Sueldos del Grupo A1. Intervención-Fiscalización P											
		0,00	0,00	0,00	73.386,60	0,00	0,00	0,00	73.386,60	100,00	0,00
N 12000.030102.932.	29.354,64	0,00	29.354,64	29.354,64	29.354,64	0,00	0,00	0,00	0,00	0,00	0,00
Sueldos del Grupo A1. Intervención-Gestión Tribut.											
		0,00	0,00	0,00	29.354,64	0,00	0,00	0,00	29.354,64	100,00	0,00
N 12000.040101.934.	29.354,64	0,00	29.354,64	29.354,64	29.354,64	0,00	0,00	0,00	0,00	0,00	0,00
Sueldos del Grupo A1. Tesorería Municipal											
		0,00	0,00	0,00	29.354,64	0,00	0,00	0,00	29.354,64	100,00	0,00
N 12000.050101.920.	29.354,64	0,00	29.354,64	29.354,64	29.354,64	0,00	0,00	0,00	0,00	0,00	0,00
Sueldos del Grupo A1. Contratación Adva. y Patrim.											
		0,00	0,00	0,00	29.354,64	0,00	0,00	0,00	29.354,64	100,00	0,00
N 12000.060101.151.	117.418,56	0,00	117.418,56	102.741,24	102.741,24	0,00	0,00	0,00	3.669,33	3,12	0,00
Sueldos del Grupo A1. Urbanismo											
		0,00	11.007,99	0,00	102.741,24	0,00	0,00	0,00	117.418,56	87,50	0,00
N 12000.060102.1532.	29.354,64	0,00	29.354,64	29.354,64	29.354,64	0,00	0,00	0,00	0,00	0,00	0,00
Sueldos del Grupo A1. Infraestructuras											
		0,00	0,00	0,00	29.354,64	0,00	0,00	0,00	29.354,64	100,00	0,00
N 12000.070101.132.	29.354,64	0,00	29.354,64	29.354,64	29.354,64	0,00	0,00	0,00	0,00	0,00	0,00
Sueldos del Grupo A1. Seguridad											
		0,00	0,00	0,00	29.354,64	0,00	0,00	0,00	29.354,64	100,00	0,00
N 12000.090101.920.	14.677,32	0,00	14.677,32	14.677,32	14.677,32	0,00	0,00	0,00	0,00	0,00	0,00
Sueldos del Grupo A1. Recursos Humanos											
		0,00	0,00	0,00	14.677,32	0,00	0,00	0,00	14.677,32	100,00	0,00

# Ayuntamiento de Vélez Málaga - 2015

Estado de Situación del Presupuesto de Gastos 31/03/2015

R.C. Económ. C. Org. C. Prog. Espec	Inicial	Modificac. Inc.Reman.	Actual RC Pend+ N D	A A Pendiente	D D Pendiente	O O Pendiente	P P Pendiente	RP Reintegros	Saldo Remanente	% D s/Cred.	% O s/Cred.	% RP s/O
<b>PARTIDA</b>												
N 12000.100101.926.	14.677,32	0,00	14.677,32	14.677,32	14.677,32	0,00	0,00	0,00	0,00	0,00	0,00	0,00
Sueldos del Grupo A1. Informática, Innovación T.	0,00	0,00	0,00	0,00	14.677,32	0,00	0,00	0,00	14.677,32	100,00	0,00	0,00
N 12000.110101.341.	14.677,32	0,00	14.677,32	14.677,32	14.677,32	0,00	0,00	0,00	0,00	0,00	0,00	0,00
Sueldos del Grupo A1. Deportes	0,00	0,00	0,00	0,00	14.677,32	0,00	0,00	0,00	14.677,32	100,00	0,00	0,00
N 12000.130301.430.	14.677,32	0,00	14.677,32	14.677,32	14.677,32	0,00	0,00	0,00	0,00	0,00	0,00	0,00
Sueldos del Grupo A1. S.Grales. (Comercio e Ind.)	0,00	0,00	0,00	0,00	14.677,32	0,00	0,00	0,00	14.677,32	100,00	0,00	0,00
N 12000.130401.920.	14.677,32	0,00	14.677,32	14.677,32	14.677,32	0,00	0,00	0,00	0,00	0,00	0,00	0,00
Sueldos del Grupo A1. S.Grales. (Régimen Sancionado)	0,00	0,00	0,00	0,00	14.677,32	0,00	0,00	0,00	14.677,32	100,00	0,00	0,00
N 12000.130701.171.	14.677,32	0,00	14.677,32	14.677,32	14.677,32	0,00	0,00	0,00	0,00	0,00	0,00	0,00
Sueldos del Grupo A1. Medio Ambiente (Parques y J.	0,00	0,00	0,00	0,00	14.677,32	0,00	0,00	0,00	14.677,32	100,00	0,00	0,00
N 12000.140101.924.	44.031,96	0,00	44.031,96	44.031,96	44.031,96	0,00	0,00	0,00	0,00	0,00	0,00	0,00
Sueldos del Grupo A1. Participación Ciudadana	0,00	0,00	0,00	0,00	44.031,96	0,00	0,00	0,00	44.031,96	100,00	0,00	0,00
N 12000.150101.334.	14.677,32	0,00	14.677,32	14.677,32	14.677,32	0,00	0,00	0,00	0,00	0,00	0,00	0,00
Sueldos del Grupo A1. Cultura y Patrimonio Histor.	0,00	0,00	0,00	0,00	14.677,32	0,00	0,00	0,00	14.677,32	100,00	0,00	0,00
N 12000.160101.920.	14.677,32	-2.000,00	12.677,32	11.007,99	0,00	0,00	0,00	0,00	1.669,33	13,17	0,00	0,00
Sueldos del Grupo A1. Asesoría Jurídica	0,00	0,00	0,00	0,00	0,00	0,00	0,00	0,00	12.677,32	0,00	0,00	0,00
N 12001.030101.931.	12.906,52	0,00	12.906,52	0,00	0,00	0,00	0,00	0,00	3.226,62	25,00	0,00	0,00
Sueldos del Grupo A2. Intervención-Fiscal. y Pres.	0,00	0,00	9.679,90	0,00	0,00	0,00	0,00	0,00	12.906,52	0,00	0,00	0,00
N 12001.060101.151.	103.252,16	0,00	103.252,16	90.345,64	90.345,64	0,00	0,00	0,00	3.226,62	3,12	0,00	0,00
Sueldos del Grupo A2. Urbanismo	0,00	0,00	9.679,90	0,00	0,00	0,00	0,00	0,00	103.252,16	87,50	0,00	0,00
N 12001.060102.1532.	38.719,56	0,00	38.719,56	38.719,56	38.719,56	0,00	0,00	0,00	-10.641,94	-27,48	0,00	0,00
Sueldos del Grupo A2. Infraestructuras	0,00	0,00	10.641,94	0,00	0,00	0,00	0,00	0,00	38.719,56	100,00	0,00	0,00
N 12001.070101.132.	51.626,08	0,00	51.626,08	38.719,56	38.719,56	0,00	0,00	0,00	3.226,62	6,25	0,00	0,00
Sueldos del Grupo A2. Seguridad	0,00	0,00	9.679,90	0,00	0,00	0,00	0,00	0,00	51.626,08	75,00	0,00	0,00
N 12001.090101.920.	38.719,56	0,00	38.719,56	38.719,56	38.719,56	0,00	0,00	0,00	0,00	0,00	0,00	0,00
Sueldos del Grupo A2. Recursos Humanos	0,00	0,00	0,00	0,00	0,00	0,00	0,00	0,00	38.719,56	100,00	0,00	0,00
N 12001.100101.926.	12.906,52	0,00	12.906,52	12.906,52	12.906,52	0,00	0,00	0,00	0,00	0,00	0,00	0,00
Sueldos del Grupo A2. Informática. Innovación T.	0,00	0,00	0,00	0,00	0,00	0,00	0,00	0,00	12.906,52	100,00	0,00	0,00
N 12001.110201.432.	12.906,52	0,00	12.906,52	12.906,52	12.906,52	0,00	0,00	0,00	0,00	0,00	0,00	0,00
Sueldos del Grupo A2. Turismo	0,00	0,00	0,00	0,00	0,00	0,00	0,00	0,00	12.906,52	100,00	0,00	0,00
N 12001.130701.171.	25.813,04	0,00	25.813,04	12.906,52	12.906,52	0,00	0,00	0,00	3.226,62	12,50	0,00	0,00
Sueldos del Grupo A2. Medio Ambiente (Parques y J.	0,00	0,00	9.679,90	0,00	0,00	0,00	0,00	0,00	25.813,04	50,00	0,00	0,00
N 12001.150101.334.	12.906,52	0,00	12.906,52	12.906,52	12.906,52	0,00	0,00	0,00	0,00	0,00	0,00	0,00
Sueldos del Grupo A2. Cultura y Patrimonio Histor.	0,00	0,00	0,00	0,00	0,00	0,00	0,00	0,00	12.906,52	100,00	0,00	0,00

# Ayuntamiento de Vélez Málaga - 2015

Estado de Situación del Presupuesto de Gastos 31/03/2015

R C. Económ. C. Org. C. Prog. Espec	Modificac.	Actual	A	D	O	P	RP	Saldo	%	% O s/ Cred.
PARTIDA	Inc. Reman.	RC Pend.+ ND	A Pendiente	D Pendiente	O Pendiente	P Pendiente	Reintegros	Remanente	% D s/ Cred.	% RP s/ O
N 12003.010101.912.	0,00	9.884,84	9.884,84	9.884,84	0,00	0,00	0,00	0,00	0,00	0,00
Sueldos del Grupo C1. Presidencia	0,00	0,00	0,00	9.884,84	0,00	0,00	0,00	9.884,84	100,00	0,00
N 12003.020101.920.	0,00	19.769,68	19.769,68	19.769,68	0,00	0,00	0,00	0,00	0,00	0,00
Sueldos del Grupo C1. Secretaría Gral. y Régimen I	0,00	0,00	0,00	19.769,68	0,00	0,00	0,00	19.769,68	100,00	0,00
N 12003.030101.931.	0,00	39.539,36	39.539,36	39.539,36	0,00	0,00	0,00	0,00	0,00	0,00
Sueldos del Grupo C1. Intervención-Fiscalización P	0,00	0,00	0,00	39.539,36	0,00	0,00	0,00	39.539,36	100,00	0,00
N 12003.030102.932.	0,00	59.309,04	59.309,04	59.309,04	0,00	0,00	0,00	0,00	0,00	0,00
Sueldos del Grupo C1. Intervención-Gestión Tribut.	0,00	0,00	0,00	59.309,04	0,00	0,00	0,00	59.309,04	100,00	0,00
N 12003.040101.934.	0,00	19.769,68	19.769,68	19.769,68	0,00	0,00	0,00	0,00	0,00	0,00
Sueldos del Grupo C1. Tesorería Municipal	0,00	0,00	0,00	19.769,68	0,00	0,00	0,00	19.769,68	100,00	0,00
N 12003.050101.920.	0,00	29.654,52	29.654,52	29.654,52	0,00	0,00	0,00	0,00	0,00	0,00
Sueldos del Grupo C1. Contratación Adva. y Patrim.	0,00	0,00	0,00	29.654,52	0,00	0,00	0,00	29.654,52	100,00	0,00
N 12003.060101.151.	0,00	49.424,20	49.424,20	49.424,20	0,00	0,00	0,00	0,00	0,00	0,00
Sueldos del Grupo C1. Urbanismo	0,00	0,00	0,00	49.424,20	0,00	0,00	0,00	49.424,20	100,00	0,00
N 12003.060102.1532.	0,00	39.539,36	39.539,36	39.539,36	0,00	0,00	0,00	0,00	0,00	0,00
Sueldos del Grupo C1. Infraestructuras	0,00	0,00	0,00	39.539,36	0,00	0,00	0,00	39.539,36	100,00	0,00
N 12003.070101.132.	-18.000,00	1.118.756,60	1.028.023,36	1.028.023,36	0,00	0,00	0,00	9.183,30	0,82	0,00
Sueldos del Grupo C1. Seguridad	0,00	81.549,94	0,00	1.028.023,36	0,00	0,00	0,00	1.118.756,60	91,89	0,00
N 12003.070102.135.	0,00	9.884,84	9.884,84	9.884,84	0,00	0,00	0,00	0,00	0,00	0,00
Sueldos del Grupo C1. Protección Civil	0,00	0,00	0,00	9.884,84	0,00	0,00	0,00	9.884,84	100,00	0,00
N 12003.070201.133.	0,00	9.884,84	9.884,84	9.884,84	0,00	0,00	0,00	0,00	0,00	0,00
Sueldos del Grupo C1. Movilidad y Aparcamientos	0,00	0,00	0,00	9.884,84	0,00	0,00	0,00	9.884,84	100,00	0,00
N 12003.080101.231.	0,00	9.884,84	9.884,84	9.884,84	0,00	0,00	0,00	0,00	0,00	0,00
Sueldos del Grupo C1. Servicios Sociales C. P.I.	0,00	0,00	0,00	9.884,84	0,00	0,00	0,00	9.884,84	100,00	0,00
N 12003.090101.920.	0,00	39.539,36	39.539,36	39.539,36	0,00	0,00	0,00	0,00	0,00	0,00
Sueldos del Grupo C1. Recursos Humanos	0,00	0,00	0,00	39.539,36	0,00	0,00	0,00	39.539,36	100,00	0,00
N 12003.100101.926.	0,00	9.884,84	9.884,84	9.884,84	0,00	0,00	0,00	0,00	0,00	0,00
Sueldos del Grupo C1. Informática, Innovación T.	0,00	0,00	0,00	9.884,84	0,00	0,00	0,00	9.884,84	100,00	0,00
N 12003.130301.430.	0,00	9.884,84	9.884,84	9.884,84	0,00	0,00	0,00	0,00	0,00	0,00
Sueldos del Grupo C1. S.Grales. (Comercio e Ind.)	0,00	0,00	0,00	9.884,84	0,00	0,00	0,00	9.884,84	100,00	0,00
N 12003.130401.920.	0,00	9.884,84	9.884,84	9.884,84	0,00	0,00	0,00	0,00	0,00	0,00
Sueldos del Grupo C1. S.Grles. (Régimen Sancionado	0,00	0,00	0,00	9.884,84	0,00	0,00	0,00	9.884,84	100,00	0,00
N 12003.140101.924.	0,00	19.769,68	19.769,68	19.769,68	0,00	0,00	0,00	0,00	0,00	0,00
Sueldos del Grupo C1. Participación Ciudadana	0,00	0,00	0,00	19.769,68	0,00	0,00	0,00	19.769,68	100,00	0,00

# Ayuntamiento de Vélez Málaga - 2015

Estado de Situación del Presupuesto de Gastos 31/03/2015

R.C. Económ. C. Org. C. Prog. Espec	Inicial	Modificac. Inc.Reman.	Actual RC Pend+ N D	A Pendiente	D Pendiente	O Pendiente	P Pendiente	RP Reintegros	Saldo Remanente	% D s/Cred.	% O s/Cred.
<b>PARTIDA</b>											
N 1200#.150101.334.	9.884,84	0,00	9.884,84	9.884,84	9.884,84	0,00	0,00	0,00	0,00	0,00	0,00
Sueldos del Grupo C1. Cultura y Patrimonio Histór.	0,00	0,00	0,00	0,00	9.884,84	0,00	0,00	0,00	9.884,84	100,00	0,00
N 1200#.150201.338.	19.769,68	0,00	19.769,68	19.769,68	19.769,68	0,00	0,00	0,00	0,00	0,00	0,00
Sueldos del Grupo C1. Tradiciones Populares	0,00	0,00	0,00	0,00	19.769,68	0,00	0,00	0,00	19.769,68	100,00	0,00
N 1200#.150301.323.	9.884,84	0,00	9.884,84	9.884,84	9.884,84	0,00	0,00	0,00	0,00	0,00	0,00
Sueldos del Grupo C1. Educación.	0,00	0,00	0,00	0,00	9.884,84	0,00	0,00	0,00	9.884,84	100,00	0,00
N 1200#.150401.337.	9.884,84	0,00	9.884,84	9.884,84	9.884,84	0,00	0,00	0,00	0,00	0,00	0,00
Sueldos del Grupo C1. Juventud	0,00	0,00	0,00	0,00	9.884,84	0,00	0,00	0,00	9.884,84	100,00	0,00
N 1200#.010101.912.	8.378,58	0,00	8.378,58	8.378,58	8.378,58	0,00	0,00	0,00	0,00	0,00	0,00
Sueldos del Grupo C2. Presidencia	0,00	0,00	0,00	0,00	8.378,58	0,00	0,00	0,00	8.378,58	100,00	0,00
N 1200#.020101.920.	75.407,22	0,00	75.407,22	75.407,22	75.407,22	0,00	0,00	0,00	0,00	0,00	0,00
Sueldos del Grupo C2. Secretaria Gral. y Régimen I	0,00	0,00	0,00	0,00	75.407,22	0,00	0,00	0,00	75.407,22	100,00	0,00
N 1200#.030101.931.	33.514,32	0,00	33.514,32	33.514,32	33.514,32	0,00	0,00	0,00	0,00	0,00	0,00
Sueldos del Grupo C2. Intervención-Fiscalización P	0,00	0,00	0,00	0,00	33.514,32	0,00	0,00	0,00	33.514,32	100,00	0,00
N 1200#.030102.932.	67.028,64	0,00	67.028,64	58.650,06	58.650,06	0,00	0,00	0,00	2.094,64	3,12	0,00
Sueldos del Grupo C2. Intervención-Gestión Tribut.	0,00	0,00	0,00	0,00	67.028,64	0,00	0,00	0,00	67.028,64	87,50	0,00
N 1200#.040101.934.	25.135,74	0,00	25.135,74	16.757,16	16.757,16	0,00	0,00	0,00	2.094,64	8,33	0,00
Sueldos del Grupo C2. Tesorería Municipal	0,00	0,00	0,00	0,00	25.135,74	0,00	0,00	0,00	25.135,74	66,67	0,00
N 1200#.050101.920.	8.378,58	0,00	8.378,58	8.378,58	8.378,58	0,00	0,00	0,00	0,00	0,00	0,00
Sueldos del Grupo C2. Contratación Adva. y Patrim.	0,00	0,00	0,00	0,00	8.378,58	0,00	0,00	0,00	8.378,58	100,00	0,00
N 1200#.060101.151.	167.571,60	0,00	167.571,60	159.193,02	159.193,02	0,00	0,00	0,00	2.094,64	1,25	0,00
Sueldos del Grupo C2. Urbanismo	0,00	0,00	0,00	0,00	167.571,60	0,00	0,00	0,00	167.571,60	95,00	0,00
N 1200#.060102.1532.	83.785,80	0,00	83.785,80	83.785,80	83.785,80	0,00	0,00	0,00	0,00	0,00	0,00
Sueldos del Grupo C2. Infraestructuras	0,00	0,00	0,00	0,00	83.785,80	0,00	0,00	0,00	83.785,80	100,00	0,00
N 1200#.070101.132.	83.785,80	0,00	83.785,80	75.407,22	75.407,22	0,00	0,00	0,00	2.094,64	2,50	0,00
Sueldos del Grupo C2. Seguridad	0,00	0,00	0,00	0,00	83.785,80	0,00	0,00	0,00	2.094,64	2,50	0,00
N 1200#.070102.135.	8.378,58	0,00	8.378,58	8.378,58	8.378,58	0,00	0,00	0,00	83.785,80	90,00	0,00
Sueldos del Grupo C2. Protección Civil	0,00	0,00	0,00	0,00	8.378,58	0,00	0,00	0,00	83.785,80	100,00	0,00
N 1200#.080101.231.	16.757,16	0,00	16.757,16	8.378,58	8.378,58	0,00	0,00	0,00	8.378,58	50,00	0,00
Sueldos del Grupo C2. Servicios Sociales C. P.I.	0,00	0,00	0,00	0,00	16.757,16	0,00	0,00	0,00	8.378,58	50,00	0,00
N 1200#.090101.920.	33.514,32	0,00	33.514,32	25.135,74	25.135,74	0,00	0,00	0,00	2.094,64	6,25	0,00
Sueldos del Grupo C2. Recursos Humanos	0,00	0,00	0,00	0,00	33.514,32	0,00	0,00	0,00	2.094,64	6,25	0,00
N 1200#.100101.926.	25.135,74	0,00	25.135,74	25.135,74	25.135,74	0,00	0,00	0,00	0,00	0,00	0,00
Sueldos del Grupo C2. Informática, Innovación T.	0,00	0,00	0,00	0,00	25.135,74	0,00	0,00	0,00	0,00	0,00	0,00



# Ayuntamiento de Vélez Málaga - 2015

Estado de Situación del Presupuesto de Gastos 31/03/2015

R C. Económ. C. Org. C. Prog. Espec	Modificac.	Actual	A	D	O	P	RP	Saldo	%	% O s/ Cred.	% RP s/O
PARTIDA	Inc. Reman.	RC Pend.+ N D	A Pendiente	D Pendiente	O Pendiente	P Pendiente	Reintegros	Remanente	% D s/ Cred.		
N 12004.130101.493.	0,00	33.514,32	33.514,32	33.514,32	0,00	0,00	0,00	0,00	0,00	0,00	0,00
Sueldos del Grupo C2. S.Grales. (Sanidad, C.,OMIC)	0,00	0,00	0,00	33.514,32	0,00	0,00	0,00	33.514,32	100,00	0,00	0,00
N 12004.130301.430.	0,00	25.135,74	25.135,74	25.135,74	0,00	0,00	0,00	0,00	0,00	0,00	0,00
Sueldos del Grupo C2. S.Grales. (Comercio e Ind.)	0,00	0,00	0,00	25.135,74	0,00	0,00	0,00	25.135,74	100,00	0,00	0,00
N 12004.130401.920.	0,00	16.757,16	16.757,16	16.757,16	0,00	0,00	0,00	0,00	0,00	0,00	0,00
Sueldos del Grupo C2. S.Grales. (Régimen Sancionado)	0,00	0,00	0,00	16.757,16	0,00	0,00	0,00	16.757,16	100,00	0,00	0,00
N 12004.130601.161.	0,00	8.378,58	8.378,58	8.378,58	0,00	0,00	0,00	0,00	0,00	0,00	0,00
Sueldos del Grupo C2. Medio Ambiente (Abast. A. P.	0,00	0,00	0,00	8.378,58	0,00	0,00	0,00	8.378,58	100,00	0,00	0,00
N 12004.130701.171.	0,00	16.757,16	16.757,16	16.757,16	0,00	0,00	0,00	0,00	0,00	0,00	0,00
Sueldos del Grupo C2. Medio Ambiente (Parques y J.	0,00	6.283,94	0,00	8.378,58	0,00	0,00	0,00	2.094,64	12,50	50,00	0,00
N 12004.130801.920.	0,00	16.757,16	16.757,16	16.757,16	0,00	0,00	0,00	0,00	0,00	0,00	0,00
Sueldos del Grupo C2. Medio Ambiente (Limpieza V.	0,00	0,00	0,00	16.757,16	0,00	0,00	0,00	16.757,16	100,00	0,00	0,00
N 12004.130901.410.	0,00	8.378,58	8.378,58	8.378,58	0,00	0,00	0,00	0,00	0,00	0,00	0,00
Sueldos del Grupo C2. Agricultura y Pesca	0,00	0,00	0,00	8.378,58	0,00	0,00	0,00	8.378,58	100,00	0,00	0,00
N 12004.140101.924.	0,00	67.028,64	67.028,64	67.028,64	0,00	0,00	0,00	0,00	0,00	0,00	0,00
Sueldos del Grupo C2. Participación Ciudadana	0,00	0,00	0,00	67.028,64	0,00	0,00	0,00	67.028,64	100,00	0,00	0,00
N 12004.150101.334.	0,00	83.785,80	83.785,80	83.785,80	0,00	0,00	0,00	0,00	0,00	0,00	0,00
Sueldos del Grupo C2. Cultura y Patrimonio Histór.	0,00	0,00	0,00	83.785,80	0,00	0,00	0,00	83.785,80	100,00	0,00	0,00
N 12004.150301.323.	0,00	8.378,58	8.378,58	8.378,58	0,00	0,00	0,00	0,00	0,00	0,00	0,00
Sueldos del Grupo C2. Educación.	0,00	0,00	0,00	8.378,58	0,00	0,00	0,00	8.378,58	100,00	0,00	0,00
N 12004.150401.337.	0,00	25.135,74	25.135,74	25.135,74	0,00	0,00	0,00	0,00	0,00	0,00	0,00
Sueldos del Grupo C2. Juventud	0,00	0,00	0,00	25.135,74	0,00	0,00	0,00	25.135,74	100,00	0,00	0,00
N 12005.020101.920.	0,00	84.464,38	84.464,38	84.464,38	0,00	0,00	0,00	0,00	0,00	0,00	0,00
Sueldos del Grupo E. Secretaria Gral. y Régimen I	0,00	0,00	0,00	84.464,38	0,00	0,00	0,00	84.464,38	100,00	0,00	0,00
N 12005.060102.1532.	0,00	7.678,58	7.678,58	7.678,58	0,00	0,00	0,00	0,00	0,00	0,00	0,00
Sueldos del Grupo E. Infraestructuras	0,00	0,00	0,00	7.678,58	0,00	0,00	0,00	7.678,58	100,00	0,00	0,00
N 12005.130102.164.	0,00	15.357,16	15.357,16	15.357,16	0,00	0,00	0,00	0,00	0,00	0,00	0,00
Sueldos del Grupo E. S.Grales. (Cementeros)	0,00	5.758,94	0,00	7.678,58	0,00	0,00	0,00	1.919,64	12,50	50,00	0,00
N 12005.130701.171.	0,00	7.678,58	7.678,58	7.678,58	0,00	0,00	0,00	0,00	0,00	0,00	0,00
Sueldos del Grupo E. Medio Ambiente (Parques y J.	0,00	0,00	0,00	7.678,58	0,00	0,00	0,00	7.678,58	100,00	0,00	0,00
N 12005.140101.924.	0,00	7.678,58	7.678,58	7.678,58	0,00	0,00	0,00	0,00	0,00	0,00	0,00
Sueldos del Grupo E. Participación Ciudadana	0,00	0,00	0,00	7.678,58	0,00	0,00	0,00	7.678,58	100,00	0,00	0,00
N 12005.150301.323.	0,00	7.678,58	7.678,58	7.678,58	0,00	0,00	0,00	0,00	0,00	0,00	0,00
Sueldos del Grupo E. Educación.	0,00	0,00	0,00	7.678,58	0,00	0,00	0,00	7.678,58	100,00	0,00	0,00

# Ayuntamiento de Vélez Málaga - 2015

Estado de Situación del Presupuesto de Gastos 31/03/2015

R C. Económ. C. Org. C. Prog. Espec	Initial	Modificac. Inc.Reman.	Actual RC Pend + N D	A A Pendiente	D D Pendiente	O O Pendiente	P P Pendiente	RP Reintegros	Saldo Remanente	% s/Crede.	% O s/Crede.
N 12006.010101.912.	3.446,80	0,00	3.446,80	3.446,80	3.446,80	0,00	0,00	0,00	0,00	100,00	0,00
Trien.Fos. Presidencia	0,00	0,00	0,00	0,00	3.446,80	0,00	0,00	0,00	3.446,80	100,00	0,00
N 12006.020101.920.	52.998,42	0,00	52.998,42	52.998,42	52.998,42	0,00	0,00	0,00	0,00	100,00	0,00
Trienios. Secretaria Gral. y Régimen I	0,00	0,00	0,00	0,00	52.998,42	0,00	0,00	0,00	52.998,42	100,00	0,00
N 12006.030101.931.	32.598,21	0,00	32.598,21	32.598,21	32.598,21	0,00	0,00	0,00	0,00	100,00	0,00
Trienios. Intervención-Fiscalización P	0,00	0,00	0,00	0,00	32.598,21	0,00	0,00	0,00	32.598,21	100,00	0,00
N 12006.030102.932.	34.925,03	0,00	34.925,03	34.925,03	34.925,03	0,00	0,00	0,00	0,00	100,00	0,00
Trienios. Intervención-Gestión Tribut.	0,00	0,00	0,00	0,00	34.925,03	0,00	0,00	0,00	34.925,03	100,00	0,00
N 12006.040101.934.	17.597,98	0,00	17.597,98	17.597,98	17.597,98	0,00	0,00	0,00	0,00	100,00	0,00
Trienios. Tesorería Municipal	0,00	0,00	0,00	0,00	17.597,98	0,00	0,00	0,00	17.597,98	100,00	0,00
N 12006.050101.920.	18.633,92	0,00	18.633,92	18.633,92	18.633,92	0,00	0,00	0,00	0,00	100,00	0,00
Trienios. Contratación Adva. y Patrimonio	0,00	0,00	0,00	0,00	18.633,92	0,00	0,00	0,00	18.633,92	100,00	0,00
N 12006.060101.151.	67.474,45	0,00	67.474,45	67.474,45	67.474,45	0,00	0,00	0,00	0,00	100,00	0,00
Trienios. Urbanismo	0,00	0,00	0,00	0,00	67.474,45	0,00	0,00	0,00	67.474,45	100,00	0,00
N 12006.060102.1332.	39.771,72	0,00	39.771,72	39.771,72	39.771,72	0,00	0,00	0,00	0,00	100,00	0,00
Trienios. Infraestructuras	0,00	0,00	0,00	0,00	39.771,72	0,00	0,00	0,00	39.771,72	100,00	0,00
N 12006.070101.132.	245.755,76	0,00	245.755,76	248.523,64	248.523,64	0,00	0,00	0,00	-2.767,88	101,13	0,00
Trienios. Seguridad	0,00	0,00	0,00	0,00	248.523,64	0,00	0,00	0,00	245.755,76	101,13	0,00
N 12006.070102.135.	5.502,96	0,00	5.502,96	5.502,96	5.502,96	0,00	0,00	0,00	0,00	100,00	0,00
Trienios. Protección Civil	0,00	0,00	0,00	0,00	5.502,96	0,00	0,00	0,00	5.502,96	100,00	0,00
N 12006.070201.133.	2.889,44	0,00	2.889,44	2.889,44	2.889,44	0,00	0,00	0,00	0,00	100,00	0,00
Trienios. Movilidad y Aparcamientos	0,00	0,00	0,00	0,00	2.889,44	0,00	0,00	0,00	2.889,44	100,00	0,00
N 12006.080101.231.	5.864,14	0,00	5.864,14	5.864,14	5.864,14	0,00	0,00	0,00	0,00	100,00	0,00
Trienios. Servicios Sociales C. P. I.	0,00	0,00	0,00	0,00	5.864,14	0,00	0,00	0,00	5.864,14	100,00	0,00
N 12006.090101.920.	25.601,52	0,00	25.601,52	25.601,52	25.601,52	0,00	0,00	0,00	0,00	100,00	0,00
Trienios. Recursos Humanos	0,00	0,00	0,00	0,00	25.601,52	0,00	0,00	0,00	25.601,52	100,00	0,00
N 12006.100101.926.	9.330,64	0,00	9.330,64	9.330,64	9.330,64	0,00	0,00	0,00	0,00	100,00	0,00
Trienios. Informática. Innovación T.	0,00	0,00	0,00	0,00	9.330,64	0,00	0,00	0,00	9.330,64	100,00	0,00
N 12006.110101.341.	4.515,36	0,00	4.515,36	4.515,36	4.515,36	0,00	0,00	0,00	0,00	100,00	0,00
Trienios. Deportes	0,00	0,00	0,00	0,00	4.515,36	0,00	0,00	0,00	4.515,36	100,00	0,00
N 12006.110201.432.	1.403,82	0,00	1.403,82	1.403,82	1.403,82	0,00	0,00	0,00	0,00	100,00	0,00
Trienios. Turismo	0,00	0,00	0,00	0,00	1.403,82	0,00	0,00	0,00	1.403,82	100,00	0,00
N 12006.130101.493.	7.257,20	0,00	7.257,20	7.257,20	7.257,20	0,00	0,00	0,00	0,00	100,00	0,00
Trienios. S. Gtes. (Sanidad. C. OMIC)	0,00	0,00	0,00	0,00	7.257,20	0,00	0,00	0,00	7.257,20	100,00	0,00

# Ayuntamiento de Vélez Málaga - 2015

Estado de Situación del Presupuesto de Gastos 31/03/2015

R. C. Económ. C. Org. C. Prog. Espec	Inicial	Modificac. Inc. Reman.	Actual RC Pend.+ N D	A Pendiente	D Pendiente	O Pendiente	P Pendiente	RP Reintegros	Saldo Remanente	% D s/ Cred.	% O s/ Cred.
PARTIDA				A	D	O	P				
N 12006.130102.164.	754,32	0,00	754,32	754,32	754,32	0,00	0,00	0,00	0,00	0,00	0,00
Trienios. S.Grales. (Cementerios)		0,00	0,00	0,00	754,32	0,00	0,00	0,00	754,32	100,00	0,00
N 12006.130301.430.	12.766,15	0,00	12.766,15	12.766,15	12.766,15	0,00	0,00	0,00	0,00	0,00	0,00
Trienios. S.Grales. (Comercio e Ind.)		0,00	0,00	0,00	12.766,15	0,00	0,00	0,00	12.766,15	100,00	0,00
N 12006.130401.920.	8.436,19	0,00	8.436,19	8.436,19	8.436,19	0,00	0,00	0,00	0,00	0,00	0,00
Trienios. S.Grales. (Régimen Sancionador)		0,00	0,00	0,00	8.436,19	0,00	0,00	0,00	8.436,19	100,00	0,00
N 12006.130601.161.	3.682,30	0,00	3.682,30	3.682,30	3.682,30	0,00	0,00	0,00	0,00	0,00	0,00
Trienios. Medio Ambiente (Abast. A. P.)		0,00	0,00	0,00	3.682,30	0,00	0,00	0,00	3.682,30	100,00	0,00
N 12006.130701.171.	7.247,25	0,00	7.247,25	7.247,25	7.247,25	0,00	0,00	0,00	0,00	0,00	0,00
Trienios. Medio Ambiente (Parques y J.)		0,00	0,00	0,00	7.247,25	0,00	0,00	0,00	7.247,25	100,00	0,00
N 12006.130801.920.	2.913,62	0,00	2.913,62	2.913,62	2.913,62	0,00	0,00	0,00	0,00	0,00	0,00
Trienios. Medio Ambiente (Limpieza Viaria y R.S.)		0,00	0,00	0,00	2.913,62	0,00	0,00	0,00	2.913,62	100,00	0,00
N 12006.130901.410.	303,79	0,00	303,79	303,79	303,79	0,00	0,00	0,00	0,00	0,00	0,00
Trienios. Agricultura y Pesca		0,00	0,00	0,00	303,79	0,00	0,00	0,00	303,79	100,00	0,00
N 12006.140101.924.	32.881,07	0,00	32.881,07	32.881,07	32.881,07	0,00	0,00	0,00	0,00	0,00	0,00
Trienios. Participación Ciudadana		0,00	0,00	0,00	32.881,07	0,00	0,00	0,00	32.881,07	100,00	0,00
N 12006.150101.334.	24.553,00	0,00	24.553,00	24.553,00	24.553,00	0,00	0,00	0,00	0,00	0,00	0,00
Trienios. Cultura y Patrimonio Histórico		0,00	0,00	0,00	24.553,00	0,00	0,00	0,00	24.553,00	100,00	0,00
N 12006.150201.338.	6.061,13	0,00	6.061,13	6.061,13	6.061,13	0,00	0,00	0,00	0,00	0,00	0,00
Trienios. Tradiciones Populares		0,00	0,00	0,00	6.061,13	0,00	0,00	0,00	6.061,13	100,00	0,00
N 12006.150301.323.	3.378,74	0,00	3.378,74	3.378,74	3.378,74	0,00	0,00	0,00	0,00	0,00	0,00
Trienios. Educación.		0,00	0,00	0,00	3.378,74	0,00	0,00	0,00	3.378,74	100,00	0,00
N 12006.150401.337.	4.840,96	0,00	4.840,96	4.840,96	4.840,96	0,00	0,00	0,00	0,00	0,00	0,00
Trienios. Juventud		0,00	0,00	0,00	4.840,96	0,00	0,00	0,00	4.840,96	100,00	0,00
N 12009.000001.920.	129.289,26	0,00	129.289,26	0,00	0,00	0,00	0,00	0,00	0,00	0,00	0,00
Otras retrib. bás. pers. func. (44 días paga 2012)		0,00	123.785,13	0,00	0,00	0,00	0,00	0,00	5.504,13	4,26	0,00
N 12009.010101.912.	1.489,44	0,00	1.489,44	1.489,44	1.489,44	0,00	0,00	0,00	0,00	0,00	0,00
Otras retribuciones básicas. Presidencia		0,00	0,00	0,00	1.489,44	0,00	0,00	0,00	1.489,44	100,00	0,00
N 12009.020101.920.	19.833,20	0,00	19.833,20	19.833,20	19.833,20	0,00	0,00	0,00	0,00	0,00	0,00
Otras retribuciones básicas. Secretaría Gral. y R.		0,00	0,00	0,00	19.833,20	0,00	0,00	0,00	19.833,20	100,00	0,00
N 12009.030101.931.	15.294,42	0,00	15.294,42	14.274,74	14.274,74	0,00	0,00	0,00	254,91	1,67	0,00
Otras retribuciones básicas. Intervención-Fiscaliz		0,00	764,77	0,00	14.274,74	0,00	0,00	0,00	15.294,42	93,33	0,00
N 12009.030102.932.	14.121,54	0,00	14.121,54	13.421,68	13.421,68	0,00	0,00	0,00	174,96	1,24	0,00
Otras retribuciones básicas. Intervención-Gestión		0,00	524,90	0,00	13.421,68	0,00	0,00	0,00	14.121,54	95,04	0,00

# Ayuntamiento de Vélez Málaga - 2015

Estado de Situación del Presupuesto de Gastos 31/03/2015

R C. Edomóm. C. Org. C. Prog. Espec	Inicial	Modificac.	Actual	A	D	O	P	RP	Saldo	%	% O s/Cred.	% O s/Cred.
PARTIDA		Inc. Reman.	RC Pend+ N D	Pendiente	Pendiente	Pendiente	Pendiente	Reintegros	Remanente	s/Cred.	s/Cred.	s/O
N 12000.040101.934.	7.595,28	0,00	7.595,28	6.895,42	6.895,42	0,00	0,00	0,00	174,96	2,30	0,00	0,00
Otras retribuciones básicas: Tesorería Municipal		0,00	524,90	0,00	6.895,42	0,00	0,00	0,00	7.595,28	90,79	0,00	0,00
N 12000.050101.920.	6.601,16	0,00	6.601,16	6.601,16	6.601,16	0,00	0,00	0,00	0,00	0,00	0,00	0,00
Otras retribuciones básicas: Contratacion Adva. P		0,00	0,00	0,00	6.601,16	0,00	0,00	0,00	6.601,16	100,00	0,00	0,00
N 12000.060101.151.	38.795,44	0,00	38.795,44	35.411,10	35.411,10	0,00	0,00	0,00	846,09	2,18	0,00	0,00
Otras retribuciones básicas: Urbanismo		0,00	2.538,25	0,00	35.411,10	0,00	0,00	0,00	38.795,44	91,28	0,00	0,00
N 12000.060102.1532.	18.133,58	0,00	18.133,58	18.133,58	18.133,58	0,00	0,00	0,00	0,00	0,00	0,00	0,00
Otras retribuciones básicas: Infraestructuras		0,00	0,00	0,00	18.133,58	0,00	0,00	0,00	18.133,58	100,00	0,00	0,00
N 12000.070101.132.	107.842,48	0,00	107.842,48	96.701,56	96.701,56	0,00	0,00	0,00	2.785,23	2,58	0,00	0,00
Otras retribuciones básicas: Seguridad		0,00	8.355,69	0,00	96.701,56	0,00	0,00	0,00	107.842,48	89,67	0,00	0,00
N 12000.070102.135.	1.489,44	0,00	1.489,44	1.489,44	1.489,44	0,00	0,00	0,00	0,00	0,00	0,00	0,00
Otras retribuciones básicas: Proteccion Civil		0,00	0,00	0,00	1.489,44	0,00	0,00	0,00	1.489,44	100,00	0,00	0,00
N 12000.070201.133.	789,58	0,00	789,58	789,58	789,58	0,00	0,00	0,00	0,00	0,00	0,00	0,00
Otras retribuciones básicas: Movilidad y Aparcam.		0,00	0,00	0,00	789,58	0,00	0,00	0,00	789,58	100,00	0,00	0,00
N 12000.080101.231.	2.419,40	0,00	2.419,40	1.719,54	1.719,54	0,00	0,00	0,00	699,86	28,93	0,00	0,00
Otras retribuciones básicas: Servicios Sociales C.		0,00	0,00	0,00	1.719,54	0,00	0,00	0,00	2.419,40	71,07	0,00	0,00
N 12000.090101.920.	11.412,76	0,00	11.412,76	10.712,90	10.712,90	0,00	0,00	0,00	174,96	1,53	0,00	0,00
Otras retribuciones básicas: Recursos Humanos		0,00	524,90	0,00	10.712,90	0,00	0,00	0,00	11.412,76	93,87	0,00	0,00
N 12000.100101.926.	5.305,24	0,00	5.305,24	5.305,24	5.305,24	0,00	0,00	0,00	0,00	0,00	0,00	0,00
Otras retribuciones básicas: Informática, Innovac.		0,00	0,00	0,00	5.305,24	0,00	0,00	0,00	5.305,24	100,00	0,00	0,00
N 12000.110101.341.	1.165,84	0,00	1.165,84	1.165,84	1.165,84	0,00	0,00	0,00	0,00	0,00	0,00	0,00
Otras retribuciones básicas: Deportes		0,00	0,00	0,00	1.165,84	0,00	0,00	0,00	1.165,84	100,00	0,00	0,00
N 12000.110201.432.	1.019,68	0,00	1.019,68	1.019,68	1.019,68	0,00	0,00	0,00	0,00	0,00	0,00	0,00
Otras retribuciones básicas: Turismo		0,00	0,00	0,00	1.019,68	0,00	0,00	0,00	1.019,68	100,00	0,00	0,00
N 12000.130101.493.	2.889,16	0,00	2.889,16	2.889,16	2.889,16	0,00	0,00	0,00	0,00	0,00	0,00	0,00
Otras retribuciones básicas: S. Grles.(Sanidad, C.		0,00	0,00	0,00	2.889,16	0,00	0,00	0,00	2.889,16	100,00	0,00	0,00
N 12000.130102.164.	1.220,04	0,00	1.220,04	610,02	610,02	0,00	0,00	0,00	152,50	12,50	0,00	0,00
Otras retribuciones básicas: S. Grles.(Cementarios)		0,00	457,52	0,00	610,02	0,00	0,00	0,00	1.220,04	50,00	0,00	0,00
N 12000.130301.430.	4.212,12	0,00	4.212,12	4.212,12	4.212,12	0,00	0,00	0,00	0,00	0,00	0,00	0,00
Otras retribuciones básicas: S. Grles. (Comercio, I		0,00	0,00	0,00	4.212,12	0,00	0,00	0,00	4.212,12	100,00	0,00	0,00
N 12000.130401.920.	3.512,26	0,00	3.512,26	3.512,26	3.512,26	0,00	0,00	0,00	0,00	0,00	0,00	0,00
Otras retribuciones básicas: S. Grles. (Régimen San		0,00	0,00	0,00	3.512,26	0,00	0,00	0,00	3.512,26	100,00	0,00	0,00
N 12000.130601.161.	789,58	0,00	789,58	789,58	789,58	0,00	0,00	0,00	0,00	0,00	0,00	0,00
Otras retribuciones básicas: Medio Ambiente (Abast		0,00	0,00	0,00	789,58	0,00	0,00	0,00	789,58	100,00	0,00	0,00

# Ayuntamiento de Vélez Málaga - 2015

Estado de Situación del Presupuesto de Gastos 31/03/2015

R. C. Económ. C. Org. C. Prog. Espec	Inicial	Modificac. Inc. Reman.	Actual		A Pendiente	D Pendiente	O Pendiente	P Pendiente	RP	Saldo Remanente	% D s/ Cred.	% O s/ Cred.
			RC Pend.+ N D	Actual								
PARTIDA												
N 12009.130701.171.	5.450,82	0,00	5.450,82	5.450,82	3.641,56	0,00	0,00	0,00	0,00	452,31	8,30	0,00
Otras retribuciones básicas. Medio Ambiente (Parque		0,00	1.356,95	1.356,95	0,00	0,00	0,00	0,00	0,00	5.450,82	66,81	0,00
N 12009.130801.920.	1.399,72	0,00	1.399,72	1.399,72	1.399,72	0,00	0,00	0,00	0,00	0,00	0,00	0,00
Otras retribuciones básicas. Medio Ambiente (Limp.		0,00	0,00	0,00	1.399,72	0,00	0,00	0,00	0,00	1.399,72	100,00	0,00
N 12009.130901.410.	699,86	0,00	699,86	699,86	699,86	0,00	0,00	0,00	0,00	0,00	0,00	0,00
Otras retribuciones básicas. Agricultura y Pesca		0,00	0,00	0,00	699,86	0,00	0,00	0,00	0,00	699,86	100,00	0,00
N 12009.140101.924.	13.442,46	0,00	13.442,46	13.442,46	13.442,46	0,00	0,00	0,00	0,00	0,00	0,00	0,00
Otras retribuciones básicas. Participación Ciudad.		0,00	0,00	0,00	13.442,46	0,00	0,00	0,00	0,00	13.442,46	100,00	0,00
N 12009.150101.334.	10.130,82	0,00	10.130,82	10.130,82	10.130,82	0,00	0,00	0,00	0,00	0,00	0,00	0,00
Otras retribuciones básicas. Cultura y Patrimonio		0,00	0,00	0,00	10.130,82	0,00	0,00	0,00	0,00	10.130,82	100,00	0,00
N 12009.150201.338.	1.893,40	0,00	1.893,40	1.893,40	1.893,40	0,00	0,00	0,00	0,00	0,00	0,00	0,00
Otras retribuciones básicas. Tradiciones Populares		0,00	0,00	0,00	1.893,40	0,00	0,00	0,00	0,00	1.893,40	100,00	0,00
N 12009.150301.323.	2.189,28	0,00	2.189,28	2.189,28	2.189,28	0,00	0,00	0,00	0,00	0,00	0,00	0,00
Otras retribuciones básicas. Educación.		0,00	0,00	0,00	2.189,28	0,00	0,00	0,00	0,00	2.189,28	100,00	0,00
N 12009.150401.337.	2.889,16	0,00	2.889,16	2.889,16	2.889,16	0,00	0,00	0,00	0,00	0,00	0,00	0,00
Otras retribuciones básicas. Juventud		0,00	0,00	0,00	2.889,16	0,00	0,00	0,00	0,00	2.889,16	100,00	0,00
N 12009.160101.920.	1.937,50	0,00	1.937,50	1.937,50	0,00	0,00	0,00	0,00	0,00	484,38	25,00	0,00
Otras retribuciones básicas. Asesoría Jurídica		0,00	1.453,12	1.453,12	0,00	0,00	0,00	0,00	0,00	1.937,50	0,00	0,00
<b>Total Económico 120 :</b>	<b>4.620.462,09</b>	<b>-20.000,00</b>	<b>4.600.462,09</b>	<b>4.600.462,09</b>	<b>4.215.196,95</b>	<b>0,00</b>	<b>0,00</b>	<b>0,00</b>	<b>0,00</b>	<b>48.588,97</b>	<b>1,06</b>	<b>0,00</b>
			<b>336.676,17</b>	<b>336.676,17</b>	<b>0,00</b>	<b>0,00</b>	<b>0,00</b>	<b>0,00</b>	<b>0,00</b>	<b>4.600.462,09</b>	<b>91,63</b>	<b>0,00</b>
N 12100.010101.912.	8.936,64	0,00	8.936,64	8.936,64	8.936,64	0,00	0,00	0,00	0,00	0,00	0,00	0,00
Complemento de destino Presidencia		0,00	0,00	0,00	8.936,64	0,00	0,00	0,00	0,00	0,00	0,00	0,00
N 12100.020101.920.	118.999,20	0,00	118.999,20	118.999,20	118.999,20	0,00	0,00	0,00	0,00	0,00	0,00	0,00
Complemento de destino Secretaría Gral. y Régimen		0,00	0,00	0,00	118.999,20	0,00	0,00	0,00	0,00	0,00	0,00	0,00
N 12100.030101.931.	91.766,52	0,00	91.766,52	91.766,52	85.648,44	0,00	0,00	0,00	0,00	1.529,52	1,67	0,00
Complemento de destino Intervención-Fiscalización		0,00	4.588,56	4.588,56	0,00	0,00	0,00	0,00	0,00	91.766,52	93,33	0,00
N 12100.030102.932.	84.729,24	0,00	84.729,24	84.729,24	80.530,08	0,00	0,00	0,00	0,00	1.049,79	1,24	0,00
Complemento de destino Intervención-Gestión Tribut		0,00	3.149,37	3.149,37	0,00	0,00	0,00	0,00	0,00	84.729,24	95,04	0,00
N 12100.040101.934.	45.571,68	0,00	45.571,68	45.571,68	41.372,52	0,00	0,00	0,00	0,00	1.049,79	2,30	0,00
Complemento de destino Tesorería Municipal		0,00	3.149,37	3.149,37	0,00	0,00	0,00	0,00	0,00	45.571,68	90,79	0,00
N 12100.050101.920.	39.606,96	0,00	39.606,96	39.606,96	39.606,96	0,00	0,00	0,00	0,00	0,00	0,00	0,00
Complemento de destino Contratación Adva. y Patrim		0,00	0,00	0,00	0,00	0,00	0,00	0,00	0,00	39.606,96	100,00	0,00

# Ayuntamiento de Vélez Málaga - 2015

Estado de Situación del Presupuesto de Gastos 31/03/2015

R. C. Económ. C. Org. C. Prog. Espec	Inicial	Modificac.	Actual	A	D	O	P	RP	Saldo	%	% O s/Cred.	% RP s/O.
PARTIDA		Inc.Reman.	RC Pend.+ N D	A Pendiente	D Pendiente	O Pendiente	P Pendiente	Reintegros	Remanente	s/Cred.		
N 12100.060101.151.	232.772,64	0,00	232.772,64	212.466,60	212.466,60	0,00	0,00	0,00	5.076,51	2,18	0,00	0,00
Complemento de destino Urbanismo		0,00	15.229,53	0,00	212.466,60	0,00	0,00	0,00	232.772,64	91,28	0,00	0,00
N 12100.060102.1532.	108.801,48	0,00	108.801,48	108.801,48	108.801,48	0,00	0,00	0,00	-4.675,23	-4,30	0,00	0,00
Complemento de destino Infraestructuras		0,00	4.675,23	0,00	108.801,48	0,00	0,00	0,00	108.801,48	100,00	0,00	0,00
N 12100.070101.132.	647.054,88	-11.000,00	636.054,88	580.209,36	580.209,36	0,00	0,00	0,00	5.711,38	0,90	0,00	0,00
Complemento de destino Seguridad		0,00	50.134,14	0,00	580.209,36	0,00	0,00	0,00	636.054,88	91,22	0,00	0,00
N 12100.070102.135.	8.936,64	0,00	8.936,64	8.936,64	8.936,64	0,00	0,00	0,00	0,00	0,00	0,00	0,00
Complemento de destino Protección Civil		0,00	0,00	0,00	8.936,64	0,00	0,00	0,00	8.936,64	100,00	0,00	0,00
N 12100.070201.133.	4.737,48	0,00	4.737,48	4.737,48	4.737,48	0,00	0,00	0,00	0,00	0,00	0,00	0,00
Complemento de destino Movilidad y Aparcamientos		0,00	0,00	0,00	4.737,48	0,00	0,00	0,00	4.737,48	100,00	0,00	0,00
N 12100.080101.231.	14.516,40	0,00	14.516,40	10.317,24	10.317,24	0,00	0,00	0,00	4.199,16	28,93	0,00	0,00
Complemento de destino Servicios Sociales C. P. I.		0,00	0,00	0,00	10.317,24	0,00	0,00	0,00	14.516,40	71,07	0,00	0,00
N 12100.090101.920.	68.476,56	0,00	68.476,56	64.277,40	64.277,40	0,00	0,00	0,00	1.049,79	1,53	0,00	0,00
Complemento de destino Recursos Humanos		0,00	3.149,37	0,00	64.277,40	0,00	0,00	0,00	68.476,56	93,87	0,00	0,00
N 12100.100101.926.	31.831,44	0,00	31.831,44	31.831,44	31.831,44	0,00	0,00	0,00	0,00	0,00	0,00	0,00
Complemento de destino Informática, Innovación T.		0,00	0,00	0,00	31.831,44	0,00	0,00	0,00	31.831,44	100,00	0,00	0,00
N 12100.110101.341.	6.995,04	0,00	6.995,04	6.995,04	6.995,04	0,00	0,00	0,00	0,00	0,00	0,00	0,00
Complemento de destino Deportes		0,00	0,00	0,00	6.995,04	0,00	0,00	0,00	6.995,04	100,00	0,00	0,00
N 12100.110201.432.	6.118,08	0,00	6.118,08	6.118,08	6.118,08	0,00	0,00	0,00	0,00	0,00	0,00	0,00
Complemento de destino Turismo		0,00	0,00	0,00	6.118,08	0,00	0,00	0,00	6.118,08	100,00	0,00	0,00
N 12100.130101.493.	17.334,96	0,00	17.334,96	17.334,96	17.334,96	0,00	0,00	0,00	0,00	0,00	0,00	0,00
Complemento de destino S. Grlas. (Sanidad, C., OMI C		0,00	0,00	0,00	17.334,96	0,00	0,00	0,00	17.334,96	100,00	0,00	0,00
N 12100.130102.164.	7.320,24	0,00	7.320,24	3.660,12	3.660,12	0,00	0,00	0,00	915,03	12,50	0,00	0,00
Complemento de destino S. Grlas. (Cementerios)		0,00	2.745,09	0,00	3.660,12	0,00	0,00	0,00	7.320,24	50,00	0,00	0,00
N 12100.130301.430.	25.272,72	0,00	25.272,72	25.272,72	25.272,72	0,00	0,00	0,00	0,00	0,00	0,00	0,00
Complemento de destino S. Grlas. (Comercio e Indust		0,00	0,00	0,00	25.272,72	0,00	0,00	0,00	25.272,72	100,00	0,00	0,00
N 12100.130401.920.	21.073,56	0,00	21.073,56	21.073,56	21.073,56	0,00	0,00	0,00	0,00	0,00	0,00	0,00
Complemento de destino S. Grlas. (Régimen Sancionad		0,00	0,00	0,00	21.073,56	0,00	0,00	0,00	21.073,56	100,00	0,00	0,00
N 12100.130601.161.	4.737,48	0,00	4.737,48	4.737,48	4.737,48	0,00	0,00	0,00	0,00	0,00	0,00	0,00
Complemento de destino Medio Ambiente (Abast. A.P.		0,00	0,00	0,00	4.737,48	0,00	0,00	0,00	4.737,48	100,00	0,00	0,00
N 12100.130701.171.	32.704,92	0,00	32.704,92	21.849,36	21.849,36	0,00	0,00	0,00	2.713,89	8,30	0,00	0,00
Complemento de destino Medio Ambiente (Parques y J		0,00	8.141,67	0,00	21.849,36	0,00	0,00	0,00	32.704,92	66,81	0,00	0,00
N 12100.130801.920.	8.398,32	0,00	8.398,32	8.398,32	8.398,32	0,00	0,00	0,00	0,00	0,00	0,00	0,00
Complemento de destino Medio Ambiente (Limpieza V.		0,00	0,00	0,00	8.398,32	0,00	0,00	0,00	8.398,32	100,00	0,00	0,00

# Ayuntamiento de Vélez Málaga - 2015

Estado de Situación del Presupuesto de Gastos 31/03/2015

R C. Económ. C. Org. C. Prog. Espec	Modificac.	Actual	A	D	O	P	RP	Saldo	%	% O / Cred.
PARTIDA	Inc. Reman.	RC Pend.+ ND	A Pendiente	D Pendiente	O Pendiente	P Pendiente	Reintegros	Remanente	% D s/ Cred.	% RP s/O
N 12100.130901.410.	0,00	4.199,16	4.199,16	4.199,16	0,00	0,00	0,00	0,00	0,00	0,00
Complemento de destino Agricultura y Pesca	0,00	0,00	0,00	4.199,16	0,00	0,00	0,00	4.199,16	100,00	0,00
N 12100.140101.924.	0,00	80.654,76	80.654,76	80.654,76	0,00	0,00	0,00	0,00	0,00	0,00
Complemento de destino Participación Ciudadana	0,00	0,00	0,00	80.654,76	0,00	0,00	0,00	80.654,76	100,00	0,00
N 12100.150101.334.	0,00	60.784,92	60.784,92	60.784,92	0,00	0,00	0,00	0,00	0,00	0,00
Complemento de destino Cultura y Patrimonio Histó	0,00	0,00	0,00	60.784,92	0,00	0,00	0,00	60.784,92	100,00	0,00
N 12100.150201.338.	0,00	11.360,40	11.360,40	11.360,40	0,00	0,00	0,00	0,00	0,00	0,00
Complemento de destino Tradiciones Populares	0,00	0,00	0,00	11.360,40	0,00	0,00	0,00	11.360,40	100,00	0,00
N 12100.150301.323.	0,00	13.135,68	13.135,68	13.135,68	0,00	0,00	0,00	0,00	0,00	0,00
Complemento de destino Educación.	0,00	0,00	0,00	13.135,68	0,00	0,00	0,00	13.135,68	100,00	0,00
N 12100.150401.337.	0,00	17.334,96	17.334,96	17.334,96	0,00	0,00	0,00	0,00	0,00	0,00
Complemento de destino Juventud	0,00	0,00	0,00	17.334,96	0,00	0,00	0,00	17.334,96	100,00	0,00
N 12100.160101.920.	0,00	11.625,00	0,00	0,00	0,00	0,00	0,00	2.906,25	25,00	0,00
Complemento de destino Asesoría Jurídica	0,00	8.718,75	0,00	0,00	0,00	0,00	0,00	11.625,00	0,00	0,00
N 12101.010101.912.	0,00	20.284,04	20.284,04	20.284,04	0,00	0,00	0,00	0,00	0,00	0,00
Complemento específico Presidencia	0,00	0,00	0,00	20.284,04	0,00	0,00	0,00	20.284,04	100,00	0,00
N 12101.020101.920.	0,00	275.815,28	275.815,28	275.815,28	0,00	0,00	0,00	0,00	0,00	0,00
Complemento específico Secretaría Gral. y Régimen	0,00	0,00	0,00	275.815,28	0,00	0,00	0,00	275.815,28	100,00	0,00
N 12101.030101.931.	0,00	231.348,42	216.795,72	216.795,72	0,00	0,00	0,00	3.638,17	1,57	0,00
Complemento específico Intervención-Fiscalización	0,00	10.914,53	0,00	216.795,72	0,00	0,00	0,00	231.348,42	93,71	0,00
N 12101.030102.932.	0,00	204.089,18	194.958,08	194.958,08	0,00	0,00	0,00	2.282,77	1,12	0,00
Complemento específico Intervención-Gestión Tribut	0,00	6.848,33	0,00	194.958,08	0,00	0,00	0,00	204.089,18	95,53	0,00
N 12101.040101.934.	0,00	121.029,38	111.898,28	111.898,28	0,00	0,00	0,00	2.282,77	1,89	0,00
Complemento específico Tesorería Municipal	0,00	6.848,33	0,00	111.898,28	0,00	0,00	0,00	121.029,38	92,46	0,00
N 12101.050101.920.	0,00	96.086,04	96.086,04	96.086,04	0,00	0,00	0,00	0,00	0,00	0,00
Complemento específico Contratación Adva. y Patrim	0,00	0,00	0,00	96.086,04	0,00	0,00	0,00	96.086,04	100,00	0,00
N 12101.060101.151.	-6.596,24	558.631,66	512.126,08	512.126,08	0,00	0,00	0,00	6.679,21	1,20	0,00
Complemento específico Urbanismo	0,00	39.826,37	0,00	512.126,08	0,00	0,00	0,00	558.631,66	91,68	0,00
N 12101.060102.1532.	0,00	255.699,96	255.699,96	255.699,96	0,00	0,00	0,00	-10.225,10	-4,00	0,00
Complemento específico Infraestructuras	0,00	10.225,10	0,00	255.699,96	0,00	0,00	0,00	255.699,96	100,00	0,00
N 12101.070101.132.	-23.000,00	1.369.409,92	1.250.479,26	1.250.479,26	0,00	0,00	0,00	12.482,66	0,91	0,00
Complemento específico Seguridad	0,00	106.448,00	0,00	1.250.479,26	0,00	0,00	0,00	1.369.409,92	91,32	0,00
N 12101.070102.135.	0,00	20.284,04	20.284,04	20.284,04	0,00	0,00	0,00	0,00	0,00	0,00
Complemento específico Protección Civil	0,00	0,00	0,00	20.284,04	0,00	0,00	0,00	20.284,04	100,00	0,00

# Ayuntamiento de Vélez Málaga - 2015

Estado de Situación del Presupuesto de Gastos 31/03/2015

R.C. Económ. C. Org. C. Prog. Espec	Partida	Inicial	Modificac. Inc. Reman.	Actual RC Pend.+ N D	A Pendiente	D Pendiente	O Pendiente	P Pendiente	RP Reintegros	Saldo Remanente	% D s/ Cred.	% O s/ Cred.	% RP s/O.
N 12101.070201.133.	Complemento específico Movilidad y Aparcamientos	10.483,00	0,00	10.483,00	10.483,00	10.483,00	0,00	0,00	0,00	0,00	0,00	0,00	0,00
N 12101.080101.231.	Complemento específico Servicios Sociales C. P. I.	29.415,14	0,00	29.415,14	20.284,04	20.284,04	0,00	0,00	0,00	9.131,10	31,04	0,00	0,00
N 12101.090101.920.	Complemento específico Recursos Humanos	156.297,88	0,00	156.297,88	147.166,78	147.166,78	0,00	0,00	0,00	2.282,77	1,46	0,00	0,00
N 12101.100101.926.	Complemento específico Informática, Innovación T.	76.005,02	0,00	76.005,02	76.005,02	76.005,02	0,00	0,00	0,00	0,00	0,00	0,00	0,00
N 12101.110101.341.	Complemento específico Deportes	16.869,66	0,00	16.869,66	16.869,66	16.869,66	0,00	0,00	0,00	0,00	0,00	0,00	0,00
N 12101.110201.432.	Complemento específico Turismo	14.552,70	0,00	14.552,70	14.552,70	14.552,70	0,00	0,00	0,00	0,00	0,00	0,00	0,00
N 12101.130101.493.	Complemento específico S. Grlas. (Sanidad, C., OMIC	36.524,40	0,00	36.524,40	36.524,40	36.524,40	0,00	0,00	0,00	0,00	0,00	0,00	0,00
N 12101.130102.164.	Complemento específico S. Grlas. (Cementeros)	19.399,08	0,00	19.399,08	9.699,54	9.699,54	0,00	0,00	0,00	2.424,88	12,50	0,00	0,00
N 12101.130301.430.	Complemento específico S. Grlas. (Comercio e Indust	55.415,90	0,00	55.415,90	55.415,90	55.415,90	0,00	0,00	0,00	0,00	0,00	0,00	0,00
N 12101.130401.920.	Complemento específico S. Grlas. (Regimen Sancionad	46.284,80	0,00	46.284,80	46.284,80	46.284,80	0,00	0,00	0,00	0,00	0,00	0,00	0,00
N 12101.130601.161.	Complemento específico Medio Ambiente (Abast. A.P.	10.824,50	0,00	10.824,50	10.824,50	10.824,50	0,00	0,00	0,00	0,00	0,00	0,00	0,00
N 12101.130701.171.	Complemento específico Medio Ambiente (Parques y J	76.963,16	0,00	76.963,16	51.585,96	51.585,96	0,00	0,00	0,00	6.344,31	8,24	0,00	0,00
N 12101.130801.920.	Complemento específico Medio Ambiente (Limpieza V.	18.262,20	0,00	18.262,20	18.262,20	18.262,20	0,00	0,00	0,00	0,00	0,00	0,00	0,00
N 12101.130901.410.	Complemento específico Agricultura y Pesca	9.131,10	0,00	9.131,10	9.131,10	9.131,10	0,00	0,00	0,00	0,00	0,00	0,00	0,00
N 12101.140101.924.	Complemento específico Participación Ciudadana	180.961,66	0,00	180.961,66	180.961,66	180.961,66	0,00	0,00	0,00	0,00	0,00	0,00	0,00
N 12101.150101.334.	Complemento específico Cultura y Patrimonio Histor	133.886,30	0,00	133.886,30	133.886,30	133.886,30	0,00	0,00	0,00	0,00	0,00	0,00	0,00
N 12101.150201.338.	Complemento específico Tradiciones Populares	22.305,88	0,00	22.305,88	22.305,88	22.305,88	0,00	0,00	0,00	0,00	0,00	0,00	0,00



# Ayuntamiento de Vélez Málaga - 2015

Estado de Situación del Presupuesto de Gastos 31/03/2015

R. C. Económ. C. Org. C. Prog. Espec	Modificac.	Actual	A	D	O	P	RP	Saldo	%	% O s/ Cred.
PARTIDA	Inc. Reman.	RC Pend.+ N D	A Pendiente	D Pendiente	O Pendiente	P Pendiente	Reintegros	Remanente	% D s/ Cred.	% RP s/ O
N 12101.150301.323.	0,00	27.841,28	27.841,28	27.841,28	0,00	0,00	0,00	0,00	0,00	0,00
Complemento específico. Educación.	0,00	0,00	0,00	27.841,28	0,00	0,00	0,00	27.841,28	100,00	0,00
N 12101.150401.337.	0,00	38.546,24	38.546,24	38.546,24	0,00	0,00	0,00	0,00	0,00	0,00
Complemento específico Juventud	0,00	0,00	0,00	38.546,24	0,00	0,00	0,00	38.546,24	100,00	0,00
N 12101.160101.920.	-5.000,00	35.740,16	0,00	0,00	0,00	0,00	0,00	5.185,03	14,51	0,00
Complemento específico Asesoría Jurídica	0,00	30.555,13	0,00	0,00	0,00	0,00	0,00	35.740,16	0,00	0,00
<b>Total Económico 121 :</b>	<b>-45.596,24</b>	<b>5.993.175,94</b>	<b>5.580.638,74</b>	<b>5.580.638,74</b>	<b>0,00</b>	<b>0,00</b>	<b>0,00</b>	<b>64.034,45</b>	<b>1,07</b>	<b>0,00</b>
	<b>0,00</b>	<b>348.502,75</b>	<b>0,00</b>	<b>5.580.638,74</b>	<b>0,00</b>	<b>0,00</b>	<b>0,00</b>	<b>5.993.175,94</b>	<b>93,12</b>	<b>0,00</b>
<b>Total Art. 12 :</b>	<b>-65.596,24</b>	<b>10.593.638,03</b>	<b>9.795.835,69</b>	<b>9.795.835,69</b>	<b>0,00</b>	<b>0,00</b>	<b>0,00</b>	<b>112.623,42</b>	<b>1,06</b>	<b>0,00</b>
	<b>0,00</b>	<b>685.178,92</b>	<b>0,00</b>	<b>9.795.835,69</b>	<b>0,00</b>	<b>0,00</b>	<b>0,00</b>	<b>10.593.638,03</b>	<b>92,47</b>	<b>0,00</b>
N 13000.000001.920.	0,00	96.801,58	0,00	0,00	0,00	0,00	0,00	1.427,66	1,47	0,00
Retrib. bás. pers. lab. (44 días paga 2012)	0,00	95.373,92	0,00	0,00	0,00	0,00	0,00	96.801,58	0,00	0,00
N 13000.020101.920.	1.500,87	258.016,28	258.016,28	258.016,28	0,00	0,00	0,00	0,00	0,00	0,00
Ret. básicas Secretaria Gral., R.I	0,00	0,00	0,00	258.016,28	0,00	0,00	0,00	258.016,28	100,00	0,00
N 13000.030101.931.	0,00	13.720,98	13.720,98	13.720,98	0,00	0,00	0,00	0,00	0,00	0,00
Ret. básicas Intervención-Fiscaliz	0,00	0,00	0,00	13.720,98	0,00	0,00	0,00	13.720,98	100,00	0,00
N 13000.040101.934.	0,00	9.829,22	9.829,22	9.829,22	0,00	0,00	0,00	0,00	0,00	0,00
Ret. básicas Tesorería Municipal	0,00	0,00	0,00	9.829,22	0,00	0,00	0,00	9.829,22	100,00	0,00
N 13000.060102.1532.	0,00	201.153,37	201.153,37	201.153,37	0,00	0,00	0,00	0,00	0,00	0,00
Ret. básicas Infraestructuras	0,00	0,00	0,00	201.153,37	0,00	0,00	0,00	201.153,37	100,00	0,00
N 13000.070101.132.	0,00	22.161,04	22.161,04	22.161,04	0,00	0,00	0,00	0,00	0,00	0,00
Ret. básicas Seguridad	0,00	0,00	0,00	22.161,04	0,00	0,00	0,00	22.161,04	100,00	0,00
N 13000.070201.133.	0,00	19.028,74	19.028,74	19.028,74	0,00	0,00	0,00	0,00	0,00	0,00
Ret. básicas Movilidad y Aparcam.	0,00	0,00	0,00	19.028,74	0,00	0,00	0,00	19.028,74	100,00	0,00
N 13000.080101.231.	0,00	246.684,56	246.684,56	246.684,56	0,00	0,00	0,00	0,00	0,00	0,00
Ret. básicas Servicios Sociales C.	0,00	0,00	0,00	246.684,56	0,00	0,00	0,00	246.684,56	100,00	0,00
N 13000.080103.231.	0,00	68.634,18	68.634,18	68.634,18	0,00	0,00	0,00	0,00	0,00	0,00
Ret. básicas Asuntos Sociales: Equipo Trat. Famil.	0,00	0,00	0,00	68.634,18	0,00	0,00	0,00	68.634,18	100,00	0,00
N 13000.080104.231.	0,00	16.993,16	16.993,16	16.993,16	0,00	0,00	0,00	0,00	0,00	0,00
Ret. básicas Asuntos Sociales: Promoción de Mujer	0,00	0,00	0,00	16.993,16	0,00	0,00	0,00	16.993,16	100,00	0,00
N 13000.080105.231.	0,00	33.898,80	33.898,80	33.898,80	0,00	0,00	0,00	0,00	0,00	0,00
Ret. básicas Asuntos Sociales: Centro Inf. Mujer	0,00	0,00	0,00	33.898,80	0,00	0,00	0,00	33.898,80	100,00	0,00

# Ayuntamiento de Vélez Málaga - 2015

Estado de Situación del Presupuesto de Gastos 31/03/2015

R C. Edóm. C. Org. C. Prog. Espec	Initial	Modificac.	Actual	A	D	O	P	RP	Saldo	%	% O s/Cred.
PARTIDA		Inc.Reman.	RC Pend+ N D	A Pendiente	D Pendiente	O Pendiente	P Pendiente	Reintegros	Remanente	s/Cred.	RP s/O
N 13000.080201.231.	10.790,57	0,00	10.790,57	10.790,57	10.790,57	0,00	0,00	0,00	0,00	0,00	0,00
Ret. básicas Prog. Soc.Esp.: Atención Inmigrantes	0,00	0,00	0,00	0,00	10.790,57	0,00	0,00	0,00	10.790,57	100,00	0,00
N 13000.080202.231.	15.797,96	0,00	15.797,96	15.797,96	15.797,96	0,00	0,00	0,00	0,00	0,00	0,00
Ret. básicas Prog. Soc.Esp.: Zonas Transf. Social	0,00	0,00	0,00	0,00	15.797,96	0,00	0,00	0,00	15.797,96	100,00	0,00
N 13000.080203.231.	8.502,00	0,00	8.502,00	8.502,00	8.502,00	0,00	0,00	0,00	0,00	0,00	0,00
Ret. básicas PFCGA	0,00	0,00	0,00	0,00	8.502,00	0,00	0,00	0,00	8.502,00	100,00	0,00
N 13000.080301.337.	149.350,08	0,00	149.350,08	126.345,44	126.345,44	0,00	0,00	0,00	5.751,15	3,85	0,00
Ret. básicas Mayor (Resid. y Clubes Munic. Pens)	0,00	0,00	17.253,49	0,00	126.345,44	0,00	0,00	0,00	149.350,08	84,60	0,00
N 13000.080401.231.	14.394,14	0,00	14.394,14	14.394,14	14.394,14	0,00	0,00	0,00	0,00	0,00	0,00
Ret. básicas Prog. Soc.Esp.: Ciudades ante Drogas	0,00	0,00	0,00	0,00	14.394,14	0,00	0,00	0,00	14.394,14	100,00	0,00
N 13000.080402.231.	35.945,78	0,00	35.945,78	35.945,78	35.945,78	0,00	0,00	0,00	0,00	0,00	0,00
Ret. básicas Prog. Soc.Esp.: Centro Comarcal Drog	0,00	0,00	0,00	0,00	35.945,78	0,00	0,00	0,00	35.945,78	100,00	0,00
N 13000.080501.323.	69.644,48	0,00	69.644,48	69.644,48	69.644,48	0,00	0,00	0,00	0,00	0,00	0,00
Retribuciones básicas. Guarderías Municipales.	0,00	0,00	0,00	0,00	69.644,48	0,00	0,00	0,00	69.644,48	100,00	0,00
N 13000.080502.312.	59.047,66	0,00	59.047,66	59.047,66	59.047,66	0,00	0,00	0,00	0,00	0,00	0,00
Retribuciones básicas. C.D.I.A.T.	0,00	0,00	0,00	0,00	59.047,66	0,00	0,00	0,00	59.047,66	100,00	0,00
N 13000.110101.341.	440.916,65	1.112,32	442.028,97	442.028,97	442.028,97	0,00	0,00	0,00	0,00	0,00	0,00
Ret. básicas Deportes	0,00	0,00	0,00	0,00	442.028,97	0,00	0,00	0,00	442.028,97	100,00	0,00
N 13000.120101.241.	21.566,86	0,00	21.566,86	21.566,86	21.566,86	0,00	0,00	0,00	0,00	0,00	0,00
Ret. básicas Empresa y Empleo	0,00	0,00	0,00	0,00	21.566,86	0,00	0,00	0,00	21.566,86	100,00	0,00
N 13000.130102.164.	27.694,50	0,00	27.694,50	27.694,50	27.694,50	0,00	0,00	0,00	0,00	0,00	0,00
Ret. básicas S.Gries. (Cementeros)	0,00	0,00	0,00	0,00	27.694,50	0,00	0,00	0,00	27.694,50	100,00	0,00
N 13000.130301.430.	9.797,24	0,00	9.797,24	9.797,24	9.797,24	0,00	0,00	0,00	0,00	0,00	0,00
Ret. básicas S.Gries. (Comercio e Industria)	0,00	0,00	0,00	0,00	9.797,24	0,00	0,00	0,00	9.797,24	100,00	0,00
N 13000.130701.171.	158.724,18	0,00	158.724,18	141.357,14	141.357,14	0,00	0,00	0,00	4.341,75	2,74	0,00
Ret. básicas Medio Ambiente (Parques y Jardines)	0,00	0,00	13.025,29	0,00	141.357,14	0,00	0,00	0,00	158.724,18	89,06	0,00
N 13000.130801.920.	127.901,98	0,00	127.901,98	127.901,98	127.901,98	0,00	0,00	0,00	0,00	0,00	0,00
Ret. básicas Medio Ambiente (Limpieza Vial)	0,00	0,00	0,00	0,00	127.901,98	0,00	0,00	0,00	127.901,98	100,00	0,00
N 13000.130901.410.	29.982,36	0,00	29.982,36	29.982,36	29.982,36	0,00	0,00	0,00	0,00	0,00	0,00
Ret. básicas Agricultura y Pesca	0,00	0,00	0,00	0,00	29.982,36	0,00	0,00	0,00	29.982,36	100,00	0,00
N 13000.140101.924.	21.128,02	0,00	21.128,02	21.128,02	21.128,02	0,00	0,00	0,00	0,00	0,00	0,00
Ret. básicas Participación Ciudadana	0,00	0,00	0,00	0,00	21.128,02	0,00	0,00	0,00	21.128,02	100,00	0,00
N 13000.150101.334.	153.264,62	0,00	153.264,62	153.264,62	153.264,62	0,00	0,00	0,00	0,00	0,00	0,00
Ret. básicas Cultura y Patrimonio Histórico	0,00	0,00	0,00	0,00	153.264,62	0,00	0,00	0,00	153.264,62	100,00	0,00

# Ayuntamiento de Vélez Málaga - 2015

Estado de Situación del Presupuesto de Gastos 31/03/2015

R. C. Económ. C. Org. C. Prog. Espec	Modificac.	Actual	A	D	O	P	RP	Saldo	%	% O / Cred.
PARTIDA	Inc. Reman.	RC Pend.+ N D	A Pendiente	D Pendiente	O Pendiente	P Pendiente	Reintegros	Remanente	% D s/Cred.	% RP s/O
N 13000.150301.323.	0,00	117.256,44	117.256,44	117.256,44	0,00	0,00	0,00	0,00	0,00	0,00
Retribuciones básicas. Educación.	0,00	0,00	0,00	117.256,44	0,00	0,00	0,00	117.256,44	100,00	0,00
N 13001.020101.920.	0,00	5.000,00	2.323,17	2.323,17	0,00	0,00	0,00	2.676,83	53,54	0,00
Horas extraordinarias personal laboral	0,00	0,00	0,00	2.323,17	0,00	0,00	0,00	5.000,00	46,46	0,00
N 13002.000001.920.	0,00	500.000,00	0,00	0,00	0,00	0,00	0,00	0,28	0,00	0,00
Atrasos complemento extraordinario pers. laboral	0,00	499.999,72	0,00	0,00	0,00	0,00	0,00	500.000,00	0,00	0,00
N 13002.020101.920.	2.026,56	315.535,04	315.535,04	315.535,04	0,00	0,00	0,00	0,00	0,00	0,00
Otras rem. Secretaría Gral. y R.I.	0,00	0,00	0,00	315.535,04	0,00	0,00	0,00	315.535,04	100,00	0,00
N 13002.030101.931.	0,00	18.852,64	18.852,64	18.852,64	0,00	0,00	0,00	0,00	0,00	0,00
Otras rem. Intervención-Fiscalizac	0,00	0,00	0,00	18.852,64	0,00	0,00	0,00	18.852,64	100,00	0,00
N 13002.040101.934.	0,00	14.029,20	14.029,20	14.029,20	0,00	0,00	0,00	0,00	0,00	0,00
Otras rem. Tesorería Municipal	0,00	0,00	0,00	14.029,20	0,00	0,00	0,00	14.029,20	100,00	0,00
N 13002.060102.1532.	0,00	282.100,36	282.100,36	282.100,36	0,00	0,00	0,00	0,00	0,00	0,00
Otras rem. Infraestructuras	0,00	0,00	0,00	282.100,36	0,00	0,00	0,00	282.100,36	100,00	0,00
N 13002.070101.132.	0,00	28.058,40	28.058,40	28.058,40	0,00	0,00	0,00	0,00	0,00	0,00
Otras rem. Seguridad	0,00	0,00	0,00	28.058,40	0,00	0,00	0,00	28.058,40	100,00	0,00
N 13002.070201.133.	0,00	26.494,44	26.494,44	26.494,44	0,00	0,00	0,00	0,00	0,00	0,00
Otras rem. Movilidad y Aparcamient	0,00	0,00	0,00	26.494,44	0,00	0,00	0,00	26.494,44	100,00	0,00
N 13002.080101.231.	0,00	333.512,24	333.512,24	333.512,24	0,00	0,00	0,00	0,00	0,00	0,00
Otras rem. Servicios Sociales Comunitarios. P.I.	0,00	0,00	0,00	333.512,24	0,00	0,00	0,00	333.512,24	100,00	0,00
N 13002.080103.231.	0,00	93.881,36	93.881,36	93.881,36	0,00	0,00	0,00	0,00	0,00	0,00
Otras rem. Asuntos Sociales: Equipo Tratamiento F.	0,00	0,00	0,00	93.881,36	0,00	0,00	0,00	93.881,36	100,00	0,00
N 13002.080104.231.	0,00	21.784,70	21.784,70	21.784,70	0,00	0,00	0,00	0,00	0,00	0,00
Otras rem. Asuntos Sociales: Promoción de la Mujer	0,00	0,00	0,00	21.784,70	0,00	0,00	0,00	21.784,70	100,00	0,00
N 13002.080105.231.	0,00	46.940,68	46.940,68	46.940,68	0,00	0,00	0,00	0,00	0,00	0,00
Otras rem. Asuntos Sociales: Centro Información M.	0,00	0,00	0,00	46.940,68	0,00	0,00	0,00	46.940,68	100,00	0,00
N 13002.080201.231.	0,00	14.726,45	14.726,45	14.726,45	0,00	0,00	0,00	0,00	0,00	0,00
Otras rem. Prog. Soc.Esp.: Atención Inmigrantes	0,00	0,00	0,00	14.726,45	0,00	0,00	0,00	14.726,45	100,00	0,00
N 13002.080202.231.	0,00	21.784,70	21.784,70	21.784,70	0,00	0,00	0,00	0,00	0,00	0,00
Otras rem. Prog. Soc.Esp.: Zonas Transf. Social	0,00	0,00	0,00	21.784,70	0,00	0,00	0,00	21.784,70	100,00	0,00
N 13002.080203.231.	0,00	12.491,11	12.491,11	12.491,11	0,00	0,00	0,00	0,00	0,00	0,00
Otras rem. Prog. Soc.Esp.: PICGA	0,00	0,00	0,00	12.491,11	0,00	0,00	0,00	12.491,11	100,00	0,00
N 13002.080301.337.	0,00	221.720,18	185.906,28	185.906,28	0,00	0,00	0,00	8.953,47	4,04	0,00
Otras remuner. Mayor (Resid. y Clubes Munic. Pens)	0,00	26.860,43	0,00	185.906,28	0,00	0,00	0,00	221.720,18	83,85	0,00

# Ayuntamiento de Vélez Málaga - 2015

Estado de Situación del Presupuesto de Gastos 31/03/2015

R.C. Económ. C. Org. C. Prog. Espec	Inicial	Modificac. Inc. Reman.	Actual RC Pend + N D	A A Pendiente	D D Pendiente	O O Pendiente	P P Pendiente	RP Reintegros	Saldo Remanente	% %D s/Cred.	% %O s/Cred.	
<b>PARTIDA</b>												
N 13002.080401.231.	21.784,70	0,00	21.784,70	21.784,70	21.784,70	0,00	0,00	0,00	0,00	0,00	0,00	
Otras reh. Prog. Soc.Esp.: Ciudades ante Drogas		0,00	0,00	0,00	21.784,70	0,00	0,00	0,00	21.784,70	100,00	0,00	
N 13002.080402.231.	50.311,96	0,00	50.311,96	50.311,96	50.311,96	0,00	0,00	0,00	0,00	0,00	0,00	
Otras reh. Prog. Soc.Esp.: Centro Comarcal Drogas		0,00	0,00	0,00	50.311,96	0,00	0,00	0,00	50.311,96	100,00	0,00	
N 13002.080501.323.	98.204,40	0,00	98.204,40	98.204,40	98.204,40	0,00	0,00	0,00	0,00	0,00	0,00	
Otras remuneraciones: Guarderías Municipales.		0,00	0,00	0,00	98.204,40	0,00	0,00	0,00	98.204,40	100,00	0,00	
N 13002.080502.312.	72.096,66	0,00	72.096,66	72.096,66	72.096,66	0,00	0,00	0,00	0,00	0,00	0,00	
Otras remuneraciones: C.D.I.A.T.		0,00	0,00	0,00	72.096,66	0,00	0,00	0,00	72.096,66	100,00	0,00	
N 13002.110101.341.	653.696,56	1.956,49	655.653,05	655.653,05	655.653,05	0,00	0,00	0,00	0,00	0,00	0,00	
Otras reh. Deportes		0,00	0,00	0,00	655.653,05	0,00	0,00	0,00	655.653,05	100,00	0,00	
N 13002.120101.241.	25.825,02	0,00	25.825,02	25.825,02	25.825,02	0,00	0,00	0,00	0,00	0,00	0,00	
Otras remuneraciones Empresa y Empleo		0,00	0,00	0,00	25.825,02	0,00	0,00	0,00	25.825,02	100,00	0,00	
N 13002.130102.164.	42.306,30	0,00	42.306,30	42.306,30	42.306,30	0,00	0,00	0,00	0,00	0,00	0,00	
Otras reh. S.Grtes. (Cementeros)		0,00	0,00	0,00	42.306,30	0,00	0,00	0,00	42.306,30	100,00	0,00	
N 13002.130301.430.	11.795,82	0,00	11.795,82	11.795,82	11.795,82	0,00	0,00	0,00	0,00	0,00	0,00	
Otras reh. S.Grtes. (Comercio e Industria)		0,00	0,00	0,00	11.795,82	0,00	0,00	0,00	11.795,82	100,00	0,00	
N 13002.130701.171.	211.823,80	0,00	211.823,80	185.998,78	185.998,78	0,00	0,00	0,00	6.456,25	3,05	0,00	
Otras reh. Medio Ambiente (Parques y Jardines)		0,00	19.368,77	0,00	185.998,78	0,00	0,00	0,00	211.823,80	87,81	0,00	
N 13002.130801.920.	165.192,10	0,00	165.192,10	165.192,10	165.192,10	0,00	0,00	0,00	0,00	0,00	0,00	
Otras reh. Medio Ambiente (Limpieza Varia)		0,00	0,00	0,00	165.192,10	0,00	0,00	0,00	165.192,10	100,00	0,00	
N 13002.130901.410.	37.620,84	0,00	37.620,84	37.620,84	37.620,84	0,00	0,00	0,00	0,00	0,00	0,00	
Otras remuneraciones Agricultura y Pesca		0,00	0,00	0,00	37.620,84	0,00	0,00	0,00	37.620,84	100,00	0,00	
N 13002.140101.924.	28.727,82	0,00	28.727,82	28.727,82	28.727,82	0,00	0,00	0,00	0,00	0,00	0,00	
Otras remuneraciones Participación Ciudadana		0,00	0,00	0,00	28.727,82	0,00	0,00	0,00	28.727,82	100,00	0,00	
N 13002.150101.334.	173.799,40	0,00	173.799,40	173.799,40	173.799,40	0,00	0,00	0,00	0,00	0,00	0,00	
Otras reh.un. Cultura y Patrimonio Histórico		0,00	0,00	0,00	173.799,40	0,00	0,00	0,00	173.799,40	100,00	0,00	
N 13002.150301.323.	143.783,22	0,00	143.783,22	143.783,22	143.783,22	0,00	0,00	0,00	0,00	0,00	0,00	
Otras remuneraciones: Educación.		0,00	0,00	0,00	143.783,22	0,00	0,00	0,00	143.783,22	100,00	0,00	
<b>Total Económico 130 :</b>	<b>6.148.980,10</b>	<b>6.596,24</b>	<b>6.155.576,34</b>	<b>5.454.087,33</b>	<b>5.454.087,33</b>	<b>0,00</b>	<b>0,00</b>	<b>0,00</b>	<b>29.607,39</b>	<b>0,48</b>	<b>0,00</b>	
N 13100.020101.920.	100,00	0,00	100,00	0,00	0,00	0,00	0,00	0,00	100,00	100,00	0,00	
Pers. lab. temporal Secretaría Gral. y Régimen I.		0,00	0,00	0,00	0,00	0,00	0,00	0,00	100,00	0,00	0,00	

# Ayuntamiento de Vélez Málaga - 2015

Estado de Situación del Presupuesto de Gastos 31/03/2015

R. C. Económ. C. Org. C. Prog. Espec	Inicial	Modificac.	Actual	A	D	O	P	RP	Saldo	%	% O s/ Cred.
PARTIDA	Inc. Reman.	RC Pend.+ N D	A Pendiente	D Pendiente	O Pendiente	P Pendiente	Reintegros	Remanente	% D s/ Cred.	% RP s/O	
N 13100.060102.1532.	75.000,00	-50.000,00	25.000,00	22.909,22	22.909,22	0,00	0,00	-4.710,52	-18,84	0,00	
Personal laboral temporal Infraestructuras		0,00	6.801,30	0,00	22.909,22	0,00	0,00	25.000,00	91,64	0,00	
N 13100.080101.231.	75.000,00	0,00	75.000,00	72.274,62	72.274,62	0,00	0,00	2.725,38	3,63	0,00	
Personal laboral temporal Servicios Sociales Común		0,00	0,00	72.274,62	72.274,62	0,00	0,00	75.000,00	96,37	0,00	
N 13100.080102.231.	72.813,17	0,00	72.813,17	72.813,17	72.813,17	0,00	0,00	0,00	0,00	0,00	
Pers. lab. temporal Asuntos Sociales: Dependencia		0,00	0,00	72.813,17	72.813,17	0,00	0,00	72.813,17	100,00	0,00	
N 13100.080501.323.	100,00	0,00	100,00	0,00	0,00	0,00	0,00	100,00	100,00	0,00	
Personal laboral temporal Guarderías		0,00	0,00	0,00	0,00	0,00	0,00	100,00	0,00	0,00	
N 13100.080503.312.	164.643,34	0,00	164.643,34	164.643,34	164.643,34	0,00	0,00	0,00	0,00	0,00	
Pers. lab. temporal C.D.I.A.T. (Programa)		0,00	0,00	164.643,34	164.643,34	0,00	0,00	164.643,34	100,00	0,00	
N 13100.090101.920.	100,00	0,00	100,00	0,00	0,00	0,00	0,00	100,00	100,00	0,00	
Personal laboral temporal Recursos Humanos		0,00	0,00	0,00	0,00	0,00	0,00	100,00	0,00	0,00	
N 13100.110101.341.	100,00	0,00	100,00	0,00	0,00	0,00	0,00	100,00	100,00	0,00	
Personal laboral temporal Deportes		0,00	0,00	0,00	0,00	0,00	0,00	100,00	0,00	0,00	
N 13100.130101.493.	100,00	0,00	100,00	0,00	0,00	0,00	0,00	100,00	100,00	0,00	
Pers. lab. temporal S.Grles. (Sanidad, C. y OMIC)		0,00	0,00	0,00	0,00	0,00	0,00	100,00	0,00	0,00	
N 13100.130102.164.	3.000,00	0,00	3.000,00	6.482,94	6.482,94	0,00	0,00	-3.482,94	-116,10	0,00	
Personal laboral temporal S.Grles. (Cementerios)		0,00	0,00	6.482,94	6.482,94	0,00	0,00	3.000,00	216,10	0,00	
N 13100.130301.430.	100,00	0,00	100,00	0,00	0,00	0,00	0,00	100,00	100,00	0,00	
Pers. lab. temporal S.Grles.(Comercio e Industria)		0,00	0,00	0,00	0,00	0,00	0,00	100,00	0,00	0,00	
N 13100.130401.920.	100,00	0,00	100,00	0,00	0,00	0,00	0,00	100,00	100,00	0,00	
Pers. lab. temporal S.Grles. (Régimen Sancionador)		0,00	0,00	0,00	0,00	0,00	0,00	100,00	0,00	0,00	
N 13100.130701.171.	1.015,93	0,00	1.015,93	1.015,93	1.015,93	0,00	0,00	0,00	0,00	0,00	
Pers. lab. temporal Medio Ambiente (Parques y Jard		0,00	0,00	1.015,93	1.015,93	0,00	0,00	1.015,93	100,00	0,00	
N 13100.130901.410.	100,00	0,00	100,00	0,00	0,00	0,00	0,00	100,00	100,00	0,00	
Pers. lab. temporal Agricultura y Pesca		0,00	0,00	0,00	0,00	0,00	0,00	100,00	0,00	0,00	
N 13100.150101.334.	30.000,00	0,00	30.000,00	2.380,98	2.380,98	0,00	0,00	27.619,02	92,06	0,00	
Pers. lab. temporal Cultura y Patrimonio Histórico		0,00	0,00	2.380,98	2.380,98	0,00	0,00	30.000,00	7,94	0,00	
N 13101.090101.920.2014004	16.345,36	392.941,35	409.286,71	0,00	0,00	0,00	0,00	392.941,35	96,01	0,00	
Retribuciones Programa Emple@30+		0,00	16.345,36	0,00	0,00	0,00	0,00	409.286,71	0,00	0,00	
N 13101.150401.337.2014003	37.340,38	619.528,43	656.868,81	0,00	0,00	0,00	0,00	619.528,43	94,32	0,00	
Retribuciones Programa Emple@Joven		0,00	37.340,38	0,00	0,00	0,00	0,00	656.868,81	0,00	0,00	

# Ayuntamiento de Vélez Málaga - 2015

Estado de Situación del Presupuesto de Gastos 31/03/2015

R.C. Económ. C. Org. C. Prog. Espec PARTIDA	Inicial	Modificac. Inc.Reman.	Actual RC Pend.+ N D	A A Pendiente	D D Pendiente	O O Pendiente	P P Pendiente	RP Reintegros	Saldo Remanente	% D s/Cred.	% O s/Cred.
<b>Total Económico 131 :</b>	<b>475.958,18</b>	<b>962.469,78</b>	<b>1.438.427,96</b>	<b>342.520,20</b>	<b>342.520,20</b>	<b>0,00</b>	<b>0,00</b>	<b>0,00</b>	<b>1.035.420,72</b>	<b>71,98</b>	<b>0,00</b>
<b>Total Art. 13 :</b>	<b>6.624.938,28</b>	<b>969.066,02</b>	<b>7.594.004,30</b>	<b>5.796.607,53</b>	<b>5.796.607,53</b>	<b>0,00</b>	<b>0,00</b>	<b>0,00</b>	<b>1.065.028,11</b>	<b>14,02</b>	<b>0,00</b>
N 15000.010101.912.	6.952,88	0,00	6.952,88	6.952,88	6.952,88	0,00	0,00	0,00	0,00	0,00	0,00
Productividad. Presidencia		0,00	0,00	0,00	6.952,88	0,00	0,00	0,00	6.952,88	100,00	0,00
N 15000.020101.920.	49.614,02	0,00	49.614,02	49.614,02	49.614,02	0,00	0,00	0,00	0,00	0,00	0,00
Productividad Secretaria Gral. y Régimen I.		0,00	0,00	0,00	49.614,02	0,00	0,00	0,00	49.614,02	100,00	0,00
N 15000.030101.931.	17.708,42	0,00	17.708,42	16.594,50	16.594,50	0,00	0,00	0,00	278,49	1,57	0,00
Productividad Intervención-Fiscalización y P		0,00	835,43	0,00	16.594,50	0,00	0,00	0,00	17.708,42	93,71	0,00
N 15000.030102.932.	35.408,94	0,00	35.408,94	34.710,00	34.710,00	0,00	0,00	0,00	174,73	0,49	0,00
Productividad Intervención-Gestión Tributaria.		0,00	524,21	0,00	34.710,00	0,00	0,00	0,00	35.408,94	98,03	0,00
N 15000.040101.934.	10.795,08	0,00	10.795,08	10.096,14	10.096,14	0,00	0,00	0,00	174,73	1,62	0,00
Productividad Tesorería Municipal		0,00	524,21	0,00	10.096,14	0,00	0,00	0,00	10.795,08	93,53	0,00
N 15000.050101.920.	12.638,92	2.140,50	14.779,42	14.779,42	14.779,42	0,00	0,00	0,00	0,00	0,00	0,00
Productividad Contratación Adva. y Patrimon		0,00	0,00	0,00	14.779,42	0,00	0,00	0,00	14.779,42	100,00	0,00
N 15000.060101.151.	50.400,16	0,00	50.400,16	46.335,52	46.335,52	0,00	0,00	0,00	1.016,16	2,02	0,00
Productividad Urbanismo		0,00	3.048,48	0,00	46.335,52	0,00	0,00	0,00	50.400,16	91,94	0,00
N 15000.060102.1532.	39.392,12	0,00	39.392,12	37.430,72	37.430,72	0,00	0,00	0,00	0,00	0,00	0,00
Productividad Infraestructuras		0,00	1.961,40	0,00	37.430,72	0,00	0,00	0,00	39.392,12	95,02	0,00
N 15000.070101.132.	779.090,69	-4.465,14	774.625,55	602.561,25	602.561,25	0,00	0,00	0,00	38.772,62	5,01	0,00
Productividad Seguridad		0,00	133.291,68	0,00	602.561,25	0,00	0,00	0,00	774.625,55	77,79	0,00
N 15000.070102.135.	12.120,80	0,00	12.120,80	12.120,80	12.120,80	0,00	0,00	0,00	0,00	0,00	0,00
Productividad Protección Civil		0,00	0,00	0,00	12.120,80	0,00	0,00	0,00	12.120,80	100,00	0,00
N 15000.070201.133.	4.680,94	0,00	4.680,94	4.680,94	4.680,94	0,00	0,00	0,00	0,00	0,00	0,00
Productividad Movilidad y Aparcam.		0,00	0,00	0,00	4.680,94	0,00	0,00	0,00	4.680,94	100,00	0,00
N 15000.080101.231.	1.552,64	0,00	1.552,64	1.552,64	1.552,64	0,00	0,00	0,00	0,00	0,00	0,00
Productividad Servicios Sociales C. P. I.		0,00	0,00	0,00	1.552,64	0,00	0,00	0,00	1.552,64	100,00	0,00
N 15000.090101.920.	11.963,76	0,00	11.963,76	11.264,82	11.264,82	0,00	0,00	0,00	174,73	1,46	0,00
Productividad Recursos Humanos		0,00	524,21	0,00	11.264,82	0,00	0,00	0,00	11.963,76	94,16	0,00
N 15000.100101.926.	9.383,92	0,00	9.383,92	9.383,92	9.383,92	0,00	0,00	0,00	0,00	0,00	0,00
Productividad Informática, Innovación Tecn.		0,00	0,00	0,00	9.383,92	0,00	0,00	0,00	9.383,92	100,00	0,00

# Ayuntamiento de Vélez Málaga - 2015

Estado de Situación del Presupuesto de Gastos 31/03/2015

R C. Económ. C. Org. C.Prog. Espec	Inicial	Modificac. Inc.Reman.	Actual RC Pend.+ N D	A Pendiente	D Pendiente	O Pendiente	P Pendiente	Reintegros	Saldo Remanente	% D s/Cred.	% O s/Cred.
PARTIDA				A Pendiente	D Pendiente	O Pendiente	P Pendiente	Reintegros	Remanente	%	%
N 15000.110101.341.	3.574,88	0,00	3.574,88	3.574,88	3.574,88	0,00	0,00	0,00	0,00	0,00	0,00
Productividad Deportes		0,00	0,00	0,00	3.574,88	0,00	0,00	0,00	3.574,88	100,00	0,00
N 15000.110201.432.	1.113,92	0,00	1.113,92	1.113,92	1.113,92	0,00	0,00	0,00	0,00	0,00	0,00
Productividad Turismo		0,00	0,00	0,00	1.113,92	0,00	0,00	0,00	1.113,92	100,00	0,00
N 15000.130101.493.	2.795,76	0,00	2.795,76	2.795,76	2.795,76	0,00	0,00	0,00	0,00	0,00	0,00
Productividad S.Gries.(Sanidad, C. y OMIC)		0,00	0,00	0,00	2.795,76	0,00	0,00	0,00	2.795,76	100,00	0,00
N 15000.130102.164.	1.484,88	0,00	1.484,88	742,44	742,44	0,00	0,00	0,00	185,61	12,50	0,00
Productividad S.Gries.(Cementeros)		0,00	556,83	0,00	742,44	0,00	0,00	0,00	1.484,88	50,00	0,00
N 15000.130301.430.	4.241,80	0,00	4.241,80	4.241,80	4.241,80	0,00	0,00	0,00	0,00	0,00	0,00
Productividad S.Gries. (Comercio e Industria)		0,00	0,00	0,00	4.241,80	0,00	0,00	0,00	4.241,80	100,00	0,00
N 15000.130401.920.	4.928,74	0,00	4.928,74	4.928,74	4.928,74	0,00	0,00	0,00	0,00	0,00	0,00
Productividad S.Gries. (Régimen Sancionador)		0,00	0,00	0,00	4.928,74	0,00	0,00	0,00	4.928,74	100,00	0,00
N 15000.130601.161.	1.052,12	0,00	1.052,12	1.052,12	1.052,12	0,00	0,00	0,00	0,00	0,00	0,00
Productividad Medio Ambiente (Abast. Agua P.		0,00	0,00	0,00	1.052,12	0,00	0,00	0,00	1.052,12	100,00	0,00
N 15000.130701.171.	6.174,42	0,00	6.174,42	4.231,94	4.231,94	0,00	0,00	0,00	485,61	7,86	0,00
Productividad Medio Ambiente (Parques y Jardines)		0,00	1.456,87	0,00	4.231,94	0,00	0,00	0,00	6.174,42	68,54	0,00
N 15000.130801.920.	6.681,96	0,00	6.681,96	6.681,96	6.681,96	0,00	0,00	0,00	0,00	0,00	0,00
Productividad Medio Ambiente (Limpieza Viaria)		0,00	0,00	0,00	6.681,96	0,00	0,00	0,00	6.681,96	100,00	0,00
N 15000.130901.410.	698,94	0,00	698,94	698,94	698,94	0,00	0,00	0,00	0,00	0,00	0,00
Productividad Agricultura y Pesca		0,00	0,00	0,00	698,94	0,00	0,00	0,00	698,94	100,00	0,00
N 15000.140101.924.	16.028,30	0,00	16.028,30	16.028,30	16.028,30	0,00	0,00	0,00	0,00	0,00	0,00
Productividad Participación Ciudadana		0,00	0,00	0,00	16.028,30	0,00	0,00	0,00	0,00	0,00	0,00
N 15000.150101.334.	28.200,54	2.324,64	30.525,18	26.643,21	26.643,21	0,00	0,00	0,00	2.100,00	6,88	0,00
Productividad Cultura y Patrimonio Histórico		0,00	1.781,97	0,00	26.643,21	0,00	0,00	0,00	30.525,18	87,28	0,00
N 15000.150201.338.	6.991,48	0,00	6.991,48	6.991,48	6.991,48	0,00	0,00	0,00	0,00	0,00	0,00
Productividad Tradiciones Populares		0,00	0,00	0,00	6.991,48	0,00	0,00	0,00	6.991,48	100,00	0,00
N 15000.150301.323.	2.131,10	0,00	2.131,10	2.131,10	2.131,10	0,00	0,00	0,00	0,00	0,00	0,00
Productividad. Educación.		0,00	0,00	0,00	2.131,10	0,00	0,00	0,00	2.131,10	100,00	0,00
N 15000.150401.337.	2.950,52	0,00	2.950,52	2.950,52	2.950,52	0,00	0,00	0,00	0,00	0,00	0,00
Productividad Juventud		0,00	0,00	0,00	2.950,52	0,00	0,00	0,00	2.950,52	100,00	0,00
N 15000.160101.920.	3.118,42	0,00	3.118,42	0,00	0,00	0,00	0,00	0,00	779,61	25,00	0,00
Productividad Asesoría Jurídica		0,00	2.338,81	0,00	0,00	0,00	0,00	0,00	3.118,42	0,00	0,00

# Ayuntamiento de Vélez Málaga - 2015

Estado de Situación del Presupuesto de Gastos 31/03/2015

R.C. Económ. C. Org. C. Prog. Espec	Inicial	Modificac. Inc. Reman.	Actual RC Pend.+ ND	A Pendiente	D Pendiente	O Pendiente	P Pendiente	RP Reintegros	Saldo Remanente	% D s/ Cred.	% O s/ Cred.
<b>Total Económico 150 :</b>	<b>1.133.871,07</b>	<b>0,00</b>	<b>1.133.871,07</b>	<b>942.884,68</b>	<b>942.884,68</b>	<b>0,00</b>	<b>0,00</b>	<b>0,00</b>	<b>44.142,29</b>	<b>3,89</b>	<b>0,00</b>
N 15100.010101.912.	3.500,00	0,00	3.500,00	0,00	0,00	0,00	0,00	0,00	3.500,00	100,00	0,00
Gratificaciones Presidencia	0,00	0,00	0,00	0,00	0,00	0,00	0,00	0,00	3.500,00	0,00	0,00
N 15100.020101.920.	3.500,00	0,00	3.500,00	1.376,81	1.376,81	0,00	0,00	0,00	2.123,19	60,66	0,00
Gratificaciones Secretaría Gral. y Régimen Inter.	0,00	0,00	0,00	0,00	1.376,81	0,00	0,00	0,00	3.500,00	39,34	0,00
N 15100.030101.931.	3.500,00	0,00	3.500,00	0,00	0,00	0,00	0,00	0,00	3.443,90	98,40	0,00
Gratificaciones Intervención-Fiscalización y Pres.	0,00	0,00	56,10	0,00	0,00	0,00	0,00	0,00	3.500,00	0,00	0,00
N 15100.030102.932.	3.500,00	0,00	3.500,00	0,00	0,00	0,00	0,00	0,00	3.500,00	100,00	0,00
Gratificaciones Intervención-Gestión Tributaria	0,00	0,00	0,00	0,00	0,00	0,00	0,00	0,00	3.500,00	0,00	0,00
N 15100.040101.934.	3.500,00	0,00	3.500,00	293,61	293,61	0,00	0,00	0,00	3.206,39	91,61	0,00
Gratificaciones Tesorería Municipal	0,00	0,00	0,00	0,00	293,61	0,00	0,00	0,00	3.500,00	8,39	0,00
N 15100.050101.920.	3.500,00	0,00	3.500,00	0,00	0,00	0,00	0,00	0,00	3.500,00	100,00	0,00
Gratificaciones Contratación Adva. y Patrimonio	0,00	0,00	0,00	0,00	0,00	0,00	0,00	0,00	3.500,00	0,00	0,00
N 15100.060101.151.	3.500,00	0,00	3.500,00	0,00	0,00	0,00	0,00	0,00	3.500,00	100,00	0,00
Gratificaciones Urbanismo	0,00	0,00	0,00	0,00	0,00	0,00	0,00	0,00	3.500,00	0,00	0,00
N 15100.060102.1532.	3.500,00	0,00	3.500,00	0,00	0,00	0,00	0,00	0,00	3.500,00	100,00	0,00
Gratificaciones Infraestructuras	0,00	0,00	0,00	0,00	0,00	0,00	0,00	0,00	3.500,00	0,00	0,00
N 15100.070101.132.	200.000,00	0,00	200.000,00	28.859,96	28.859,96	0,00	0,00	0,00	8.365,13	4,18	0,00
Gratificaciones Seguridad	0,00	0,00	162.774,91	0,00	28.859,96	0,00	0,00	0,00	200.000,00	14,43	0,00
N 15100.070102.135.	20.000,00	0,00	20.000,00	0,00	0,00	0,00	0,00	0,00	20.000,00	100,00	0,00
Gratificaciones Protección Civil	0,00	0,00	0,00	0,00	0,00	0,00	0,00	0,00	20.000,00	0,00	0,00
N 15100.070201.133.	959,15	0,00	959,15	0,00	0,00	0,00	0,00	0,00	959,15	100,00	0,00
Gratificaciones Movilidad y Aparcam.	0,00	0,00	0,00	0,00	0,00	0,00	0,00	0,00	959,15	0,00	0,00
N 15100.080101.231.	3.500,00	0,00	3.500,00	0,00	0,00	0,00	0,00	0,00	3.500,00	100,00	0,00
Gratificaciones Servicios Sociales Comunitarios P.	0,00	0,00	0,00	0,00	0,00	0,00	0,00	0,00	3.500,00	0,00	0,00
N 15100.090101.920.	3.500,00	0,00	3.500,00	534,53	534,53	0,00	0,00	0,00	2.965,47	84,73	0,00
Gratificaciones Recursos Humanos	0,00	0,00	0,00	0,00	534,53	0,00	0,00	0,00	3.500,00	15,27	0,00
N 15100.100101.926.	959,15	0,00	959,15	0,00	0,00	0,00	0,00	0,00	959,15	100,00	0,00
Gratificaciones Informática. Innovación Tecn.	0,00	0,00	0,00	0,00	0,00	0,00	0,00	0,00	959,15	0,00	0,00
N 15100.110101.341.	3.500,00	0,00	3.500,00	0,00	0,00	0,00	0,00	0,00	3.500,00	100,00	0,00
Gratificaciones Deportes	0,00	0,00	0,00	0,00	0,00	0,00	0,00	0,00	3.500,00	0,00	0,00



# Ayuntamiento de Vélez Málaga - 2015

Estado de Situación del Presupuesto de Gastos 31/03/2015

R C. Económ. C. Org. C. Prog. Espec	Inicial	Modificac. Inc. Reman.	Actual RC Pend.+ N D	A Pendiente	D Pendiente	O Pendiente	P Pendiente	RP Reintegros	Saldo Remanente	% D s/ Cred.	% O s/ Cred.
PARTIDA				A	D	O	P			%	%
N 15100.110201.432.	959,15	0,00	959,15	0,00	0,00	0,00	0,00	0,00	959,15	100,00	0,00
Gratificaciones Turismo		0,00	0,00	0,00	0,00	0,00	0,00	0,00	959,15	0,00	0,00
N 15100.130101.493.	3.500,00	0,00	3.500,00	0,00	0,00	0,00	0,00	0,00	3.500,00	100,00	0,00
Gratificaciones S.Grles. (Sanidad, C. y OMIC)		0,00	0,00	0,00	0,00	0,00	0,00	0,00	3.500,00	0,00	0,00
N 15100.130102.164.	3.500,00	0,00	3.500,00	0,00	0,00	0,00	0,00	0,00	3.500,00	100,00	0,00
Gratificaciones S.Grles. (Cementeros)		0,00	0,00	0,00	0,00	0,00	0,00	0,00	3.500,00	0,00	0,00
N 15100.130301.430.	3.500,00	0,00	3.500,00	0,00	0,00	0,00	0,00	0,00	3.500,00	100,00	0,00
Gratificaciones S.Grles. (Comercio e Industria)		0,00	0,00	0,00	0,00	0,00	0,00	0,00	3.500,00	0,00	0,00
N 15100.130401.920.	3.500,00	0,00	3.500,00	0,00	0,00	0,00	0,00	0,00	3.500,00	100,00	0,00
Gratificaciones S.Grles. (Régimen Sancionador)		0,00	0,00	0,00	0,00	0,00	0,00	0,00	3.500,00	0,00	0,00
N 15100.130601.161.	959,15	0,00	959,15	0,00	0,00	0,00	0,00	0,00	959,15	100,00	0,00
Gratificaciones Medio Ambiente (Abast. Agua P.		0,00	0,00	0,00	0,00	0,00	0,00	0,00	959,15	0,00	0,00
N 15100.130701.171.	959,15	0,00	959,15	348,55	348,55	0,00	0,00	0,00	610,60	63,66	0,00
Gratificaciones Medio Amb. (Parques y Jardines)		0,00	0,00	0,00	348,55	0,00	0,00	0,00	959,15	36,34	0,00
N 15100.130801.920.	959,15	0,00	959,15	0,00	0,00	0,00	0,00	0,00	959,15	100,00	0,00
Gratificaciones Medio Ambiente (Limpieza Viaria)		0,00	0,00	0,00	0,00	0,00	0,00	0,00	959,15	0,00	0,00
N 15100.130901.410.	959,15	0,00	959,15	0,00	0,00	0,00	0,00	0,00	959,15	100,00	0,00
Gratificaciones Agricultura y Pesca		0,00	0,00	0,00	0,00	0,00	0,00	0,00	959,15	0,00	0,00
N 15100.140101.924.	3.500,00	0,00	3.500,00	746,76	746,76	0,00	0,00	0,00	2.753,24	78,66	0,00
Gratificaciones Participación Ciudadana		0,00	0,00	0,00	746,76	0,00	0,00	0,00	3.500,00	21,34	0,00
N 15100.150101.334.	3.500,00	0,00	3.500,00	0,00	0,00	0,00	0,00	0,00	3.500,00	100,00	0,00
Gratificaciones Cultura y Patrimonio Histórico		0,00	0,00	0,00	0,00	0,00	0,00	0,00	3.500,00	0,00	0,00
N 15100.150201.338.	3.500,00	0,00	3.500,00	0,00	0,00	0,00	0,00	0,00	3.500,00	100,00	0,00
Gratificaciones Tradiciones Populares		0,00	0,00	0,00	0,00	0,00	0,00	0,00	3.500,00	0,00	0,00
N 15100.150301.323.	3.500,00	0,00	3.500,00	0,00	0,00	0,00	0,00	0,00	3.500,00	100,00	0,00
Gratificaciones Educación.		0,00	0,00	0,00	0,00	0,00	0,00	0,00	3.500,00	0,00	0,00
N 15100.150401.337.	3.500,00	0,00	3.500,00	0,00	0,00	0,00	0,00	0,00	3.500,00	100,00	0,00
Gratificaciones Juventud		0,00	0,00	0,00	0,00	0,00	0,00	0,00	3.500,00	0,00	0,00
N 15100.160101.920.	959,15	0,00	959,15	0,00	0,00	0,00	0,00	0,00	959,15	100,00	0,00
Gratificaciones Asesoría Jurídica		0,00	0,00	0,00	0,00	0,00	0,00	0,00	959,15	0,00	0,00
<b>Total Económico 151 :</b>	<b>297.673,20</b>	<b>0,00</b>	<b>297.673,20</b>	<b>32.160,22</b>	<b>32.160,22</b>	<b>0,00</b>	<b>0,00</b>	<b>0,00</b>	<b>102.681,97</b>	<b>34,49</b>	<b>0,00</b>
		<b>0,00</b>	<b>162.831,01</b>	<b>0,00</b>	<b>32.160,22</b>	<b>0,00</b>	<b>0,00</b>	<b>0,00</b>	<b>297.673,20</b>	<b>10,80</b>	<b>0,00</b>

# Ayuntamiento de Vélez Málaga - 2015

Estado de Situación del Presupuesto de Gastos 31/03/2015

R.C. Económ. C. Org. C. Prog. Espec PARTIDA	Inicial	Modificac. Inc.Reman.	Actual RC Pend.+ N D	A A Pendiente	D D Pendiente	O O Pendiente	P P Pendiente	RP Reintegros	Saldo Remanente	% %D s/Cred.	% %O s/Cred.
<b>Total Art. 15 :</b>	<b>1.431.544,27</b>	<b>0,00</b>	<b>1.431.544,27</b>	<b>975.044,90</b>	<b>975.044,90</b>	<b>0,00</b>	<b>0,00</b>	<b>0,00</b>	<b>146.824,26</b>	<b>10,26</b>	<b>0,00</b>
N 16000.000001.221.	47.191,29	0,00	47.191,29	4.638,13	4.638,13	0,00	0,00	0,00	0,00	0,00	0,00
Seguridad Social gastos sociales (Acuerdo, Conv.,)	0,00	0,00	42.553,16	0,00	4.638,13	0,00	0,00	0,00	47.191,29	9,83	0,00
N 16000.000001.920.	1.104.522,82	1.582,99	1.106.105,81	183.562,31	183.562,31	183.562,31	181.979,32	181.979,32	-3.169,79	-0,29	16,60
Seguridad Social Apilazamiento	0,00	0,00	925.713,29	0,00	0,00	1.582,99	0,00	0,00	922.543,50	16,60	99,14
N 16000.010101.912.	326.522,79	-1.582,99	324.939,80	313.724,45	313.724,45	25.298,42	25.298,42	25.298,42	2.295,15	0,71	7,79
Seguridad Social Presidencia	0,00	0,00	8.920,20	0,00	288.426,03	0,00	0,00	0,00	299.641,38	96,55	100,00
N 16000.020101.920.	365.984,14	1.498,96	367.483,10	367.142,79	367.142,79	30.677,19	30.677,19	30.677,19	257,83	0,07	8,35
Seguridad Social Secretaria Gral. y Régimen Inter.	0,00	0,00	82,48	0,00	336.465,60	0,00	0,00	0,00	336.805,91	99,91	100,00
N 16000.030101.931.	132.783,08	0,00	132.783,08	123.060,73	123.060,73	8.299,51	8.299,51	8.299,51	2.859,44	2,15	6,25
Seguridad Social Intervención-Fiscalización y Pres	0,00	0,00	6.862,91	0,00	114.761,22	0,00	0,00	0,00	124.483,57	92,68	100,00
N 16000.030102.932.	130.026,56	0,00	130.026,56	123.298,67	123.298,67	7.704,05	7.704,05	7.704,05	2.360,53	1,82	5,92
Seguridad Social Intervención-Gestión Tributaria	0,00	0,00	4.367,36	0,00	115.594,62	0,00	0,00	0,00	122.322,51	94,83	100,00
N 16000.040101.934.	67.179,18	0,00	67.179,18	60.525,28	60.525,28	5.495,34	5.495,34	5.495,34	2.286,54	3,40	8,18
Seguridad Social Tesorería Municipal	0,00	0,00	4.367,36	0,00	55.029,94	0,00	0,00	0,00	61.683,84	90,10	100,00
N 16000.050101.920.	56.228,54	0,00	56.228,54	55.323,79	55.323,79	4.773,42	4.773,42	4.773,42	904,75	1,61	8,49
Seguridad Social Contratación Adva. y Patrimonio	0,00	0,00	0,00	0,00	50.550,37	0,00	0,00	0,00	51.455,12	98,39	100,00
N 16000.060101.151.	337.346,62	0,00	337.346,62	310.809,06	310.809,06	25.564,60	25.564,60	25.564,60	5.849,15	1,73	7,58
Seguridad Social Urbanismo	0,00	0,00	20.688,41	0,00	285.244,46	0,00	0,00	0,00	311.782,02	92,13	100,00
N 16000.060102.1532.	382.077,19	-5.200,08	376.877,11	360.684,31	360.684,31	25.362,64	25.362,64	25.362,64	6.502,87	1,73	6,73
Seguridad Social Infraestructuras	0,00	0,00	9.689,93	0,00	335.321,67	0,00	0,00	0,00	351.514,47	95,70	100,00
N 16000.070101.132.	1.470.998,99	-12.773,08	1.458.225,91	1.253.298,22	1.253.298,22	96.809,97	96.809,97	96.809,97	25.647,34	1,76	6,64
Seguridad Social Seguridad	0,00	0,00	179.280,35	0,00	1.156.488,25	0,00	0,00	0,00	1.361.415,94	85,95	100,00
N 16000.070102.135.	23.684,03	0,00	23.684,03	18.514,03	18.514,03	1.547,15	1.547,15	1.547,15	5.170,00	21,83	6,53
Seguridad Social Protección Civil	0,00	0,00	0,00	0,00	16.966,88	0,00	0,00	0,00	22.136,88	78,17	100,00
N 16000.070201.133.	28.492,56	0,00	28.492,56	28.244,62	28.244,62	2.541,27	2.541,27	2.541,27	247,94	0,87	8,92
Seguridad Social Movilidad y Aparcamientos	0,00	0,00	0,00	0,00	25.703,35	0,00	0,00	0,00	25.951,29	99,13	100,00
N 16000.080101.231.	231.131,86	0,00	231.131,86	224.200,36	224.200,36	16.453,57	16.453,57	16.453,57	5.940,14	2,57	7,12
Seguridad Social Servicios Sociales C. P. I.	0,00	0,00	991,36	0,00	207.746,79	0,00	0,00	0,00	214.678,29	97,00	100,00
N 16000.080102.231.	20.700,84	0,00	20.700,84	20.700,84	20.700,84	1.725,06	1.725,06	1.725,06	0,00	0,00	8,33
Seguridad Social Asuntos Sociales: Dependencia	0,00	0,00	0,00	0,00	18.975,78	0,00	0,00	0,00	18.975,78	100,00	100,00

# Ayuntamiento de Vélez Málaga - 2015

Estado de Situación del Presupuesto de Gastos 31/03/2015

R C. Económ. C. Org. C. Prog. Espec	Modificac.	Actual	A	D	O	P	RP	Saldo	%	% O / Cred.
PARTIDA	Inc. Reman.	RC Pend.+ N D	A Pendiente	D Pendiente	O Pendiente	P Pendiente	Reintegros	Remanente	% D s/Cred.	% RP s/O
N 16000.080103.231.	0,00	50.126,68	50.126,68	50.126,68	4.309,28	4.309,28	4.309,28	-366,69	-0,73	8,60
Seguridad Social Asuntos Sociales: Equipo Trat. F.	0,00	366,69	0,00	45.817,40	0,00	0,00	0,00	45.817,40	100,00	100,00
N 16000.080104.231.	0,00	11.982,36	11.982,36	11.982,36	1.005,23	1.005,23	1.005,23	-181,35	-1,51	8,39
Seguridad Social Asuntos Sociales: Promoción Mujer	0,00	181,35	0,00	10.977,13	0,00	0,00	0,00	10.977,13	100,00	100,00
N 16000.080105.231.	0,00	24.979,43	24.979,43	24.979,43	1.984,83	1.984,83	1.984,83	-280,31	-1,12	7,95
Seguridad Social Asuntos Sociales: Centro I. Mujer	0,00	280,31	0,00	22.994,60	0,00	0,00	0,00	22.994,60	100,00	100,00
N 16000.080201.231.	0,00	7.884,77	7.884,77	7.884,77	654,19	654,19	654,19	0,00	0,00	8,30
Seguridad Social Prog. Soc. Espec.: Atención Inmig	0,00	0,00	0,00	7.230,58	0,00	0,00	0,00	7.230,58	100,00	100,00
N 16000.080202.231.	178,70	12.036,04	11.857,34	11.857,34	995,38	995,38	995,38	0,00	0,00	8,27
Seguridad Social Prog. Soc. Espec.: Zonas Transf.	0,00	178,70	0,00	10.861,96	0,00	0,00	0,00	11.040,66	98,52	100,00
N 16000.080203.231.	0,00	6.777,37	6.777,37	6.777,37	571,43	571,43	571,43	0,00	0,00	8,43
Seguridad Social Prog. Soc. Espec.: PICGA	0,00	0,00	0,00	6.205,94	0,00	0,00	0,00	6.205,94	100,00	100,00
N 16000.080301.337.	0,00	119.146,18	100.971,24	100.971,24	9.871,11	9.871,11	9.871,11	4.420,67	3,71	8,28
Seg. Social: Mayor (Resid. y Clubes Munic. Pens)	0,00	13.754,27	0,00	91.100,13	0,00	0,00	0,00	109.275,07	84,75	100,00
N 16000.080401.231.	0,00	11.179,25	11.179,25	11.179,25	913,69	913,69	913,69	0,00	0,00	8,17
Seguridad Social Prog. Soc. Espec.: Ciudades Drog.	0,00	0,00	0,00	10.265,56	0,00	0,00	0,00	10.265,56	100,00	100,00
N 16000.080402.231.	0,00	26.708,73	26.708,73	26.708,73	2.222,94	2.222,94	2.222,94	0,00	0,00	8,32
Seguridad Social Prog. Soc. Espec.: Centro C. Drogas	0,00	0,00	0,00	24.485,79	0,00	0,00	0,00	24.485,79	100,00	100,00
N 16000.080501.323.	496,24	53.830,79	53.302,00	53.302,00	2.907,93	2.907,93	2.907,93	32,55	0,06	5,40
Seguridad Social: Guarderías Municipales	0,00	496,24	0,00	50.394,07	0,00	0,00	0,00	50.922,86	99,02	100,00
N 16000.080502.312.	180,36	39.222,68	39.042,32	39.042,32	3.272,64	3.272,64	3.272,64	0,00	0,00	8,34
Seguridad Social: C.D.I.A.T.	0,00	180,36	0,00	35.769,68	0,00	0,00	0,00	35.950,04	99,54	100,00
N 16000.080503.312.	0,00	47.180,22	47.180,22	47.180,22	3.889,71	3.889,71	3.889,71	0,00	0,00	8,24
Seguridad Social: C.D.I.A.T. (Programa)	0,00	0,00	0,00	43.290,51	0,00	0,00	0,00	43.290,51	100,00	100,00
N 16000.090101.920.	0,00	105.172,40	98.180,04	98.180,04	27.951,50	27.951,50	27.951,50	1.909,14	1,82	26,58
Seguridad Social Recursos Humanos	0,00	5.083,22	0,00	70.228,54	0,00	0,00	0,00	77.220,90	93,35	100,00
N 16000.100101.926.	0,00	51.849,53	51.601,59	51.601,59	4.420,49	4.420,49	4.420,49	247,94	0,48	8,53
Seguridad Social Informática, Innovación Tecnolog.	0,00	0,00	0,00	47.181,10	0,00	0,00	0,00	47.429,04	99,52	100,00
N 16000.110101.341.	3.702,34	364.453,23	360.926,38	360.926,38	29.902,16	29.902,16	29.902,16	487,02	0,13	8,20
Seguridad Social Deportes	0,00	3.039,83	0,00	331.024,22	0,00	0,00	0,00	334.551,07	99,03	100,00
N 16000.110201.432.	0,00	9.854,16	9.606,22	9.606,22	809,23	809,23	809,23	247,94	2,52	8,21
Seguridad Social Turismo	0,00	0,00	0,00	8.796,99	0,00	0,00	0,00	9.044,93	97,48	100,00
N 16000.120101.241.	0,00	14.824,84	14.824,84	14.824,84	1.103,48	1.103,48	1.103,48	0,00	0,00	7,44
Seguridad Social Empresa y Empleo	0,00	0,00	0,00	13.721,36	0,00	0,00	0,00	13.721,36	100,00	100,00

# Ayuntamiento de Vélez Málaga - 2015

Estado de Situación del Presupuesto de Gastos 31/03/2015

R.C. Económ. C. Org. C. Prog. Espec	Inicial	Modificac. Inc.Reman.	Actual	A	D	O	P	RP	Saldo	%	% O s/Cred.	% RP s/O
PARTIDA			Pend + N D	Pendiente	Pendiente	Pendiente	Pendiente	Reintegros	Remanente	s/Cred.		
N 16000.130101.493.	27.480,02	0,00	27.480,02	26.542,72	26.542,72	2.341,03	2.341,03	2.341,03	937,30	3,41	8,52	
Seguridad Social S. Gries. (Sanidad, C. y OMIC)	0,00	0,00	0,00	0,00	24.201,69	0,00	0,00	0,00	25.138,99	96,59	100,00	
N 16000.130102.164.	43.573,03	0,00	43.573,03	37.142,97	37.142,97	3.498,95	3.498,95	3.498,95	173,26	0,40	8,03	
Seguridad Social S. Gries. (Cementerios)	0,00	0,00	6.256,80	0,00	33.644,02	0,00	0,00	0,00	40.074,08	85,24	100,00	
N 16000.130301.430.	50.804,64	0,00	50.804,64	49.867,34	49.867,34	4.634,82	4.634,82	4.634,82	822,80	1,62	9,12	
Seguridad Social S. Gries. (Comercio e Industria)	0,00	0,00	114,50	0,00	45.232,52	0,00	0,00	0,00	46.169,82	98,16	100,00	
N 16000.130401.920.	34.452,66	0,00	34.452,66	33.515,36	33.515,36	2.915,80	2.915,80	2.915,80	937,30	2,72	8,46	
Seguridad Social S. Gries. (Régimen Sancionador)	0,00	0,00	0,00	0,00	30.599,56	0,00	0,00	0,00	31.536,86	97,28	100,00	
N 16000.130601.161.	10.613,54	0,00	10.613,54	10.365,60	10.365,60	957,30	957,30	957,30	247,94	2,34	9,02	
Seguridad Social Medio Ambiente (Abast. Agua P.)	0,00	0,00	0,00	0,00	9.408,30	0,00	0,00	0,00	9.656,24	97,66	100,00	
N 16000.130701.171.	189.097,19	0,00	189.097,19	152.862,18	152.862,18	12.594,63	12.594,63	12.594,63	8.702,62	4,60	6,66	
Seguridad Social Medio Ambiente (Parques y Jard.)	0,00	0,00	27.552,39	0,00	140.267,55	0,00	0,00	0,00	176.502,56	80,84	100,00	
N 16000.130801.920.	114.172,05	527,87	114.699,92	113.924,11	113.924,11	10.261,00	10.261,00	10.261,00	247,94	0,22	8,95	
Seguridad Social Medio Ambiente (Limpieza Viaria y	0,00	0,00	527,87	0,00	103.663,11	0,00	0,00	0,00	104.438,92	99,32	100,00	
N 16000.130901.410.	29.034,81	0,00	29.034,81	28.754,32	28.754,32	2.692,25	2.692,25	2.692,25	153,68	0,53	9,27	
Seguridad Social Agricultura y Pesca	0,00	0,00	126,81	0,00	26.062,07	0,00	0,00	0,00	26.342,56	99,03	100,00	
N 16000.140101.924.	127.304,79	0,00	127.304,79	126.593,13	126.593,13	11.333,95	11.333,95	11.333,95	711,66	0,56	8,90	
Seguridad Social Participación Ciudadana	0,00	0,00	0,00	0,00	115.259,18	0,00	0,00	0,00	115.970,84	99,44	100,00	
N 16000.150101.334.	218.474,21	738,61	219.212,82	208.225,65	208.225,65	16.048,67	16.048,67	16.048,67	10.389,38	4,74	7,32	
Seguridad Social Cultura y Patrimonio Histórico	0,00	0,00	597,79	0,00	192.176,98	0,00	0,00	0,00	203.164,15	94,99	100,00	
N 16000.150201.338.	19.077,39	0,00	19.077,39	18.172,64	18.172,64	1.691,35	1.691,35	1.691,35	904,75	4,74	8,87	
Seguridad Social Tradiciones Populares	0,00	0,00	0,00	0,00	16.481,29	0,00	0,00	0,00	17.386,04	95,26	100,00	
N 16000.150301.323.	106.968,86	0,00	106.968,86	106.064,11	106.064,11	8.329,81	8.329,81	8.329,81	904,75	0,85	7,79	
Seguridad Social Educación.	0,00	0,00	0,00	0,00	97.734,30	0,00	0,00	0,00	98.639,05	99,15	100,00	
N 16000.150401.337.	28.101,30	0,00	28.101,30	27.233,95	27.233,95	2.941,95	2.941,95	2.941,95	770,25	2,74	10,47	
Seguridad Social Juventud	0,00	0,00	97,10	0,00	24.292,00	0,00	0,00	0,00	25.159,35	96,91	100,00	
N 16000.160101.920.	11.152,48	0,00	11.152,48	0,00	0,00	0,00	0,00	0,00	2.974,07	26,67	0,00	
Seguridad Social Asesoría Jurídica	0,00	0,00	8.178,41	0,00	0,00	0,00	0,00	0,00	11.152,48	0,00	0,00	
N 16000.090101.920.2014004	0,00	140.294,30	140.294,30	0,00	0,00	0,00	0,00	0,00	140.294,30	100,00	0,00	
Seguridad Social Programa Empleo@30+	0,00	0,00	0,00	0,00	0,00	0,00	0,00	0,00	140.294,30	0,00	0,00	
N 16000.150401.337.2014003	0,00	221.154,90	221.154,90	0,00	0,00	0,00	0,00	0,00	221.154,90	100,00	0,00	
Seguridad Social Programa Empleo@loven	0,00	0,00	0,00	0,00	0,00	0,00	0,00	0,00	221.154,90	0,00	0,00	
N 16000.000001.221.	15.000,00	0,00	15.000,00	0,00	0,00	0,00	0,00	0,00	0,00	0,00	0,00	
Asistencia médico-farmacéutica	0,00	0,00	15.000,00	0,00	0,00	0,00	0,00	0,00	15.000,00	0,00	0,00	

# Ayuntamiento de Vélez Málaga - 2015

Estado de Situación del Presupuesto de Gastos 31/03/2015

R. C. Económ. C. Org. C. Prog. Espec	Modificac.	Actual	A	D	O	P	RP	Saldo	%	% O /Cred.
PARTIDA	Inc. Reman.	RC Pend.+ N D	A Pendiente	D Pendiente	O Pendiente	P Pendiente	Reintegros	Remanente	% D s/Cred.	% RP s/O
<b>Total Económico 160 :</b>	<b>350.799,12</b>	<b>7.053.627,60</b>	<b>5.314.122,45</b>	<b>5.314.122,45</b>	<b>612.841,23</b>	<b>611.258,24</b>	<b>611.258,24</b>	<b>453.995,70</b>	<b>6,44</b>	<b>8,69</b>
N 16200.000001.920.	0,00	1.285.509,45	0,00	4.701.281,22	1.582,99	0,00	0,00	6.440.786,37	75,34	99,74
Formación y perfeccionamiento funcion./pers. labor	0,00	10.000,00	1.100,00	1.100,00	1.100,00	1.100,00	1.100,00	1.315,00	13,15	100,00
N 16205.000001.920.	0,00	7.585,00	0,00	0,00	0,00	0,00	0,00	8.900,00	11,00	100,00
Seguro de responsabilidad civil, vida y accidente	0,00	70.000,00	0,00	0,00	0,00	0,00	0,00	0,00	0,00	0,00
N 16209.000001.221.	0,00	70.000,00	0,00	0,00	0,00	0,00	0,00	70.000,00	0,00	0,00
Gastos sociales (Acuerdo, Conv., Minusv., Becas)	0,00	210.000,00	72.187,40	72.187,40	0,00	0,00	0,00	0,00	0,00	0,00
N 16209.000001.920.	0,00	137.812,60	0,00	72.187,40	0,00	0,00	0,00	210.000,00	34,37	0,00
Gastos prevenc. riesgos laboral. y activ. médicas	0,00	50.000,00	37.309,37	37.309,37	0,00	0,00	0,00	-3.762,00	-7,52	0,00
N 16209.000001.920.	0,00	16.452,63	0,00	37.309,37	0,00	0,00	0,00	50.000,00	74,62	0,00
<b>Total Económico 162 :</b>	<b>0,00</b>	<b>340.000,00</b>	<b>110.596,77</b>	<b>110.596,77</b>	<b>1.100,00</b>	<b>1.100,00</b>	<b>1.100,00</b>	<b>-2.447,00</b>	<b>-0,72</b>	<b>0,32</b>
N 16209.000001.920.	0,00	231.850,23	0,00	109.496,77	0,00	0,00	0,00	338.900,00	32,53	100,00
<b>Total Art. 16 :</b>	<b>350.799,12</b>	<b>7.393.627,60</b>	<b>5.424.719,22</b>	<b>5.424.719,22</b>	<b>613.941,23</b>	<b>612.358,24</b>	<b>612.358,24</b>	<b>451.548,70</b>	<b>6,11</b>	<b>8,30</b>
N 16209.000001.920.	0,00	1.517.359,68	0,00	4.810.777,99	1.582,99	0,00	0,00	6.779.686,37	73,37	99,74
<b>Total Cap. 1 :</b>	<b>1.254.268,90</b>	<b>28.041.659,64</b>	<b>22.984.736,50</b>	<b>22.984.736,50</b>	<b>613.941,23</b>	<b>612.358,24</b>	<b>612.358,24</b>	<b>1.785.103,57</b>	<b>6,37</b>	<b>2,19</b>
N 20200.060102.920.	0,00	3.271.819,57	0,00	22.370.795,27	1.582,99	0,00	0,00	27.427.718,41	81,97	99,74
Arrendamientos de edificios	0,00	35.000,00	33.714,96	33.714,96	0,00	0,00	0,00	-6.701,18	-19,15	0,00
N 20200.080101.231.	0,00	7.986,22	0,00	33.714,96	0,00	0,00	0,00	35.000,00	96,33	0,00
Arrendamientos de edificios Servicios Sociales	0,00	106.020,00	42.267,25	42.267,25	12.036,85	0,00	0,00	-42.406,26	-40,00	10,35
N 20300.060102.165.	0,00	106.159,01	0,00	30.230,40	12.036,85	0,00	0,00	93.983,15	39,87	0,00
<b>Total Económico 202 :</b>	<b>0,00</b>	<b>141.020,00</b>	<b>75.982,21</b>	<b>75.982,21</b>	<b>12.036,85</b>	<b>0,00</b>	<b>0,00</b>	<b>-49.107,44</b>	<b>-34,82</b>	<b>8,54</b>
N 20300.000001.920.	0,00	14.400,00	0,00	0,00	0,00	0,00	0,00	0,00	0,00	0,00
Arrendamiento instalaciones desfibriladores	0,00	14.400,00	0,00	0,00	0,00	0,00	0,00	14.400,00	0,00	0,00
N 20300.060102.165.	0,00	4.750,00	0,00	0,00	0,00	0,00	0,00	4.750,00	100,00	0,00
Arrendamiento instalaciones alumbrado público	0,00	0,00	0,00	0,00	0,00	0,00	0,00	4.750,00	0,00	0,00
<b>Total Económico 203 :</b>	<b>0,00</b>	<b>19.150,00</b>	<b>0,00</b>	<b>0,00</b>	<b>0,00</b>	<b>0,00</b>	<b>0,00</b>	<b>4.750,00</b>	<b>24,80</b>	<b>0,00</b>
N 20400.070101.132.	0,00	380.649,08	180.157,90	180.157,90	73.411,67	36.624,34	36.624,34	19.150,00	0,00	0,00
Gastos alquiler vehículos Parque Móvil	0,00	200.441,42	0,00	106.746,23	36.787,33	0,00	0,00	307.237,41	47,33	49,89

# Ayuntamiento de Vélez Málaga - 2015

Estado de Situación del Presupuesto de Gastos 31/03/2015

R.C. Económ. C. Org. C. Prog. Espec	Inicial	Modificac. Inc. Reman.	Actual RC Pend+ N D	A Pendiente	D Pendiente	O Pendiente	P Pendiente	RP Reintegros	Saldo Remanente	% s/Cred.	% O s/Cred. RP s/O
PARTIDA											
<b>Total Económico 204 :</b>	<b>380.649,08</b>	<b>0,00</b>	<b>380.649,08</b>	<b>180.157,90</b>	<b>180.157,90</b>	<b>73.411,67</b>	<b>36.624,34</b>	<b>36.624,34</b>	<b>49,76</b>	<b>0,01</b>	<b>19,29</b>
		<b>0,00</b>	<b>200.441,42</b>	<b>0,00</b>	<b>106.746,23</b>	<b>36.787,33</b>	<b>0,00</b>	<b>0,00</b>	<b>307.237,41</b>	<b>47,33</b>	<b>49,89</b>
N 20609.100101.926.	55.100,00	0,00	55.100,00	5.017,70	5.017,70	3.202,70	0,00	0,00	50.082,30	90,89	5,81
Gastos alquiler máquinas funcionales	0,00	0,00	0,00	0,00	1.815,00	3.202,70	0,00	0,00	51.897,30	9,11	0,00
<b>Total Económico 206 :</b>	<b>55.100,00</b>	<b>0,00</b>	<b>55.100,00</b>	<b>5.017,70</b>	<b>5.017,70</b>	<b>3.202,70</b>	<b>0,00</b>	<b>0,00</b>	<b>50.082,30</b>	<b>90,89</b>	<b>5,81</b>
		<b>0,00</b>	<b>0,00</b>	<b>0,00</b>	<b>1.815,00</b>	<b>3.202,70</b>	<b>0,00</b>	<b>0,00</b>	<b>51.897,30</b>	<b>9,11</b>	<b>0,00</b>
<b>Total Art. 20 :</b>	<b>595.919,08</b>	<b>0,00</b>	<b>595.919,08</b>	<b>261.157,81</b>	<b>261.157,81</b>	<b>88.651,22</b>	<b>36.624,34</b>	<b>36.624,34</b>	<b>5.774,62</b>	<b>0,97</b>	<b>14,88</b>
		<b>0,00</b>	<b>328.986,65</b>	<b>0,00</b>	<b>172.506,59</b>	<b>52.026,88</b>	<b>0,00</b>	<b>0,00</b>	<b>507.267,86</b>	<b>43,82</b>	<b>41,31</b>
N 21000.060102.1532.	171.000,00	0,00	171.000,00	59.123,54	59.123,54	59.123,54	12.209,17	12.209,17	111.876,46	65,42	34,58
Mantenimiento vias publicas	0,00	0,00	0,00	0,00	0,00	46.914,37	0,00	0,00	111.876,46	34,58	20,65
N 21000.060102.165.	19.000,00	0,00	19.000,00	0,00	0,00	0,00	0,00	0,00	19.000,00	100,00	0,00
Mantenimiento Alumbrado	0,00	0,00	0,00	0,00	0,00	0,00	0,00	0,00	19.000,00	0,00	0,00
N 21000.070201.133.	17.100,00	0,00	17.100,00	9.728,77	9.728,77	9.728,77	8.996,72	8.996,72	7.371,23	43,11	56,89
Mantenimiento mobiliario,enseres y señales tráfico	0,00	0,00	0,00	0,00	0,00	732,05	0,00	0,00	7.371,23	56,89	92,48
N 21000.110301.170.	237.500,00	0,00	237.500,00	64.612,10	64.612,10	64.612,10	17.082,63	17.082,63	170.109,74	71,63	27,21
Mantenimiento y seguridad en playas	0,00	0,00	2.778,16	0,00	0,00	47.529,47	0,00	0,00	172.887,90	27,21	26,44
N 21000.130102.164.	14.250,00	0,00	14.250,00	0,00	0,00	0,00	0,00	0,00	14.250,00	100,00	0,00
Mantenimiento y conservación Cementerios	0,00	0,00	0,00	0,00	0,00	0,00	0,00	0,00	14.250,00	0,00	0,00
N 21000.150201.338.	250.000,00	0,00	250.000,00	208.855,31	208.855,31	54.691,12	0,00	0,00	0,00	0,00	21,88
Alumbrado artistico	0,00	0,00	41.144,69	0,00	154.164,19	54.691,12	0,00	0,00	195.308,88	83,54	0,00
N 21000.060102.1332.	19.000,00	0,00	19.000,00	8.114,38	8.114,38	8.114,38	1.128,88	1.128,88	9.433,62	49,65	42,71
Mantenimiento vias publicas. SAVE	0,00	0,00	1.452,00	0,00	0,00	6.985,50	0,00	0,00	10.885,62	42,71	13,91
N 21000.130701.171.	2.040.000,00	0,00	2.040.000,00	1.990.559,90	1.990.559,90	323.065,96	161.532,98	161.532,98	0,00	0,00	15,84
Mantenimiento y conservación de Parques y Jardines	0,00	0,00	49.440,10	0,00	1.667.493,94	161.532,98	0,00	0,00	1.716.934,04	97,58	50,00
N 21000.060102.1532.	19.000,00	0,00	19.000,00	0,00	0,00	0,00	0,00	0,00	19.000,00	100,00	0,00
Mantenimiento y conservación mobiliario urbano	0,00	0,00	0,00	0,00	0,00	0,00	0,00	0,00	19.000,00	0,00	0,00
N 21000.130701.171.	47.500,00	0,00	47.500,00	17.863,95	17.863,95	17.863,95	3.459,39	3.459,39	22.847,95	48,10	37,61
Otros gastos mantenimiento parques y jardines	0,00	0,00	6.788,10	0,00	0,00	14.404,56	0,00	0,00	29.636,05	37,61	19,37
<b>Total Económico 210 :</b>	<b>2.834.350,00</b>	<b>0,00</b>	<b>2.834.350,00</b>	<b>2.358.857,95</b>	<b>2.358.857,95</b>	<b>537.199,82</b>	<b>204.409,77</b>	<b>204.409,77</b>	<b>373.889,00</b>	<b>13,19</b>	<b>18,95</b>
		<b>0,00</b>	<b>101.603,05</b>	<b>0,00</b>	<b>1.821.658,13</b>	<b>332.790,05</b>	<b>0,00</b>	<b>0,00</b>	<b>2.297.150,18</b>	<b>83,22</b>	<b>38,05</b>

# Ayuntamiento de Vélez Málaga - 2015

Estado de Situación del Presupuesto de Gastos 31/03/2015

R C. Económ. C. Org. C. Prog. Espec	Modificac.	Actual	A	D	O	P	RP	Saldo	%	% O /Cred.
PARTIDA	Inc. Reman.	RC Pend.+ N D	A Pendiente	D Pendiente	O Pendiente	P Pendiente	Reintegros	Remanente	% D s/Cred.	% RP s/O
N 21200.060102.920.	0,00	360.000,00	34.909,32	34.909,32	34.909,32	16.388,99	16.388,99	318.129,86	88,37	9,70
Mantenimiento y conservación edificios municipales	0,00	6.960,82	0,00	0,00	18.520,33	0,00	0,00	325.090,68	9,70	46,95
N 21201.060102.920.	0,00	868.000,00	867.975,15	867.975,15	867.975,15	382.534,36	382.534,36	0,00	0,00	100,00
Mantenim. y conserv. edificios municipales f.e.a.	0,00	24,85	0,00	0,00	485.440,79	0,00	0,00	24,85	100,00	44,07
<b>Total Económico 212 :</b>	<b>0,00</b>	<b>1.228.000,00</b>	<b>902.884,47</b>	<b>902.884,47</b>	<b>902.884,47</b>	<b>398.923,35</b>	<b>398.923,35</b>	<b>318.129,86</b>	<b>25,91</b>	<b>73,52</b>
	<b>0,00</b>	<b>6.985,67</b>	<b>0,00</b>	<b>0,00</b>	<b>503.961,12</b>	<b>0,00</b>	<b>0,00</b>	<b>325.115,53</b>	<b>73,52</b>	<b>44,18</b>
N 21300.060102.1532.	0,00	950,00	0,00	0,00	0,00	0,00	0,00	950,00	100,00	0,00
Mantenimiento útiles SAVE	0,00	0,00	0,00	0,00	0,00	0,00	0,00	950,00	0,00	0,00
N 21300.110301.170.	0,00	0,00	13.893,00	13.893,00	13.893,00	6.728,31	6.728,31	-13.893,00	0,00	0,00
Mantenimiento maquinaria Playas	0,00	0,00	0,00	0,00	7.164,69	0,00	0,00	-13.893,00	0,00	48,43
N 21300.130601.161.	0,00	1.900,00	1.768,44	1.768,44	1.768,44	950,58	950,58	131,56	6,92	98,08
Mantenimiento útiles y maquinaria Servicio de Aguas	0,00	0,00	0,00	0,00	817,86	0,00	0,00	131,56	93,08	59,75
N 21300.130801.1621.	0,00	31.350,00	2.441,09	2.441,09	2.441,09	0,00	0,00	28.908,91	92,21	7,79
Mantenimiento contenedores soterrados	0,00	0,00	0,00	0,00	2.441,09	0,00	0,00	28.908,91	7,79	0,00
N 21301.060102.1532.	0,00	23.750,00	784,84	784,84	784,84	267,29	267,29	22.965,16	96,70	3,30
Mantenimiento útiles Servicio vías públicas	0,00	0,00	0,00	0,00	517,55	0,00	0,00	22.965,16	3,30	34,06
N 21302.060102.165.	0,00	28.500,00	0,00	0,00	0,00	0,00	0,00	28.500,00	100,00	0,00
Mantenimiento útiles servicio Alumbrado Público	0,00	0,00	0,00	0,00	0,00	0,00	0,00	28.500,00	0,00	0,00
<b>Total Económico 213 :</b>	<b>0,00</b>	<b>86.450,00</b>	<b>18.887,37</b>	<b>18.887,37</b>	<b>18.887,37</b>	<b>7.946,18</b>	<b>7.946,18</b>	<b>67.562,63</b>	<b>78,15</b>	<b>21,85</b>
	<b>0,00</b>	<b>0,00</b>	<b>0,00</b>	<b>0,00</b>	<b>10.941,19</b>	<b>0,00</b>	<b>0,00</b>	<b>67.562,63</b>	<b>21,85</b>	<b>42,07</b>
N 21400.070101.132.	0,00	38.000,00	3.337,44	3.337,44	3.337,44	2.162,10	2.162,10	24.662,56	64,90	8,78
Mantenimiento parque móvil	0,00	10.000,00	0,00	0,00	1.175,34	0,00	0,00	34.662,56	8,78	64,78
N 21401.070101.132.	0,00	76.490,15	42.902,97	42.902,97	42.902,97	4.570,87	4.570,87	0,00	0,00	56,09
Mantenimiento parque móvil f.e.a.	0,00	33.587,18	0,00	0,00	38.332,10	0,00	0,00	33.587,18	56,09	10,65
<b>Total Económico 214 :</b>	<b>0,00</b>	<b>114.490,15</b>	<b>46.240,41</b>	<b>46.240,41</b>	<b>46.240,41</b>	<b>6.732,97</b>	<b>6.732,97</b>	<b>24.662,56</b>	<b>21,54</b>	<b>40,39</b>
	<b>0,00</b>	<b>43.587,18</b>	<b>0,00</b>	<b>0,00</b>	<b>39.507,44</b>	<b>0,00</b>	<b>0,00</b>	<b>68.249,74</b>	<b>40,39</b>	<b>14,56</b>
N 21500.080101.231.	0,00	950,00	0,00	0,00	0,00	0,00	0,00	950,00	100,00	0,00
Mantenimiento mobiliario y enseres serv. sociales	0,00	0,00	0,00	0,00	0,00	0,00	0,00	950,00	0,00	0,00
N 21500.110101.341.	0,00	950,00	0,00	0,00	0,00	0,00	0,00	950,00	100,00	0,00
Mantenimiento mobiliario deportivo	0,00	0,00	0,00	0,00	0,00	0,00	0,00	950,00	0,00	0,00

# Ayuntamiento de Vélez Málaga - 2015

Estado de Situación del Presupuesto de Gastos 31/03/2015

R C Económ. C. Org. C. Prog. Espec PARTIDA	Inicial	Modificac. Inc.Reman.	Actual RC Pend.+ N D	A A Pendiente	D D Pendiente	O O Pendiente	P P Pendiente	RP Reintegros	Saldo Remanente	% %D s/Cred.	% %O s/Cred.
<b>Total Económico 215 :</b>	<b>1.900,00</b>	<b>0,00</b>	<b>1.900,00</b>	<b>0,00</b>	<b>0,00</b>	<b>0,00</b>	<b>0,00</b>	<b>0,00</b>	<b>1.900,00</b>	<b>100,00</b>	<b>0,00</b>
<b>Total Art. 21 :</b>	<b>4.265.190,15</b>	<b>0,00</b>	<b>4.265.190,15</b>	<b>3.326.870,20</b>	<b>0,00</b>	<b>1.821.658,13</b>	<b>1.505.212,07</b>	<b>618.012,27</b>	<b>618.012,27</b>	<b>786.144,05</b>	<b>18,43</b>
N 22000 000001.920.	4.750,00	0,00	4.750,00	0,00	0,00	0,00	0,00	0,00	4.750,00	100,00	0,00
Material de oficina Administración General			0,00	0,00	0,00	0,00	0,00	0,00	4.750,00	0,00	0,00
N 22000 010101.912.	1.900,00	0,00	1.900,00	416,77	0,00	416,77	416,77	0,00	1.483,23	78,06	21,94
Material de oficina Corporación			0,00	0,00	0,00	0,00	0,00	0,00	1.483,23	21,94	0,00
N 22000 020101.920.	2.375,00	0,00	2.375,00	600,00	0,00	600,00	600,00	0,00	1.775,00	74,74	25,26
Material de oficina Secretaría y Régimen Interior			0,00	0,00	0,00	0,00	0,00	0,00	1.775,00	25,26	100,00
N 22000 030101.931.	2.375,00	0,00	2.375,00	0,00	0,00	0,00	0,00	0,00	2.375,00	100,00	0,00
Material oficina Intervención-Fiscalizac. y Presup			0,00	0,00	0,00	0,00	0,00	0,00	2.375,00	0,00	0,00
N 22000 030102.932.	2.375,00	0,00	2.375,00	398,47	0,00	398,47	398,47	0,00	1.976,53	83,22	16,78
Material oficina Intervención-Gestión Tributaria			0,00	0,00	0,00	0,00	0,00	0,00	1.976,53	16,78	0,00
N 22000 040101.934.	2.375,00	0,00	2.375,00	1.374,18	0,00	1.374,18	1.374,18	0,00	1.000,82	42,14	57,86
Material de oficina Tesorería			0,00	0,00	0,00	0,00	0,00	0,00	1.000,82	57,86	0,00
N 22000 050101.920.	1.425,00	0,00	1.425,00	0,00	0,00	0,00	0,00	0,00	1.425,00	100,00	0,00
Material de oficina Contratación			0,00	0,00	0,00	0,00	0,00	0,00	1.425,00	0,00	0,00
N 22000 060102.150.	6.650,00	0,00	6.650,00	2.108,65	0,00	2.108,65	2.108,65	151,25	4.541,35	68,29	31,71
Material oficina Servicio Urbanismo e Infraestruc.			0,00	0,00	0,00	0,00	0,00	0,00	4.541,35	31,71	7,17
N 22000 070101.132.	1.662,50	0,00	1.662,50	839,11	0,00	839,11	839,11	0,00	823,39	49,53	50,47
Material de oficina Policía Local Seguridad y Movi			0,00	0,00	0,00	0,00	0,00	0,00	823,39	50,47	0,00
N 22000 070102.135.	475,00	0,00	475,00	0,00	0,00	0,00	0,00	0,00	475,00	100,00	0,00
Material de oficina Protección Civil			0,00	0,00	0,00	0,00	0,00	0,00	475,00	0,00	0,00
N 22000 070201.133.	1.662,50	0,00	1.662,50	0,00	0,00	0,00	0,00	0,00	1.662,50	100,00	0,00
Material de oficina Policía Local Tráfico			0,00	0,00	0,00	0,00	0,00	0,00	1.662,50	0,00	0,00
N 22000 080101.231.	3.800,00	0,00	3.800,00	0,00	0,00	0,00	0,00	0,00	3.800,00	100,00	0,00
Material de oficina Servicios Sociales			0,00	0,00	0,00	0,00	0,00	0,00	3.800,00	0,00	0,00
N 22000 080301.337.	0,00	0,00	0,00	0,00	0,00	0,00	0,00	0,00	-300,00	0,00	0,00
Material de oficina Servicio Atención al Mayor.			0,00	0,00	0,00	0,00	0,00	0,00	0,00	0,00	0,00
N 22000 090101.920.	1.425,00	0,00	1.425,00	14,14	0,00	14,14	14,14	0,00	1.410,86	99,01	0,99
Material de oficina Recursos Humanos			0,00	0,00	0,00	0,00	0,00	0,00	1.410,86	0,99	0,00



# Ayuntamiento de Vélez Málaga - 2015

Estado de Situación del Presupuesto de Gastos 31/03/2015

R.C. Económ. C. Org. C.Prog. Espec	Modificac. Inc.Reman.	Actual RC Pend.+ND	A Pendiente	D Pendiente	O Pendiente	P Pendiente	RP Reintegros	Saldo Remanente	% D s/Cred.	% O s/Cred.
PARTIDA			A Pendiente	D Pendiente	O Pendiente	P Pendiente				
N 22000.100101.926.	0,00	26.125,00	14.517,25	14.517,25	14.517,25	4.338,00	4.338,00	11.607,75	44,43	55,57
Material de oficina y reprografía Informática	0,00	0,00	0,00	0,00	10.179,25	0,00	373,89	11.607,75	55,57	20,88
N 22000.110101.340.	0,00	2.850,00	69,54	69,54	69,54	0,00	0,00	2.780,46	97,56	2,44
Material de oficina Deportes	0,00	0,00	0,00	0,00	69,54	0,00	0,00	2.780,46	2,44	0,00
N 22000.110301.170.	0,00	570,00	63,79	63,79	63,79	0,00	0,00	268,19	47,05	11,19
Material de oficina playas	0,00	238,02	0,00	0,00	63,79	0,00	0,00	506,21	11,19	0,00
N 22000.130101.493.	0,00	570,00	494,94	494,94	494,94	0,00	0,00	75,06	13,17	86,83
Material oficina Serv. Gen.(Sanidad,Consumo,OMIC)	0,00	0,00	0,00	0,00	494,94	0,00	0,00	75,06	86,83	13,17
N 22000.130102.164.	0,00	285,00	0,00	0,00	0,00	0,00	0,00	285,00	100,00	0,00
Material de oficina cementerios	0,00	0,00	0,00	0,00	0,00	0,00	0,00	285,00	0,00	0,00
N 22000.130301.430.	0,00	285,00	0,00	0,00	0,00	0,00	0,00	285,00	100,00	0,00
Material de oficina Serv. Gen. (Comercio e Ind.)	0,00	0,00	0,00	0,00	0,00	0,00	0,00	285,00	0,00	0,00
N 22000.130701.171.	0,00	950,00	134,69	134,69	134,69	0,00	0,00	815,31	85,82	14,18
Material de oficina Servicio de Parques y Jardines	0,00	0,00	0,00	0,00	134,69	0,00	0,00	815,31	14,18	0,00
N 22000.130901.410.	0,00	570,00	185,29	185,29	185,29	0,00	0,00	384,71	67,49	32,51
Material de oficina Servicio Agricultura	0,00	0,00	0,00	0,00	185,29	0,00	0,00	384,71	32,51	0,00
N 22000.150401.337.	0,00	0,00	33,44	33,44	33,44	33,44	33,44	-33,44	0,00	0,00
Material de oficina Juventud	0,00	0,00	0,00	0,00	0,00	0,00	0,00	-33,44	0,00	100,00
N 22001.000001.920.	0,00	9.500,00	0,00	0,00	0,00	0,00	0,00	9.243,48	97,30	0,00
Prensa y publicaciones Administración General	0,00	256,52	0,00	0,00	0,00	0,00	0,00	9.500,00	0,00	0,00
N 22001.150101.3321.	0,00	11.400,00	3.333,39	3.333,39	3.333,39	753,93	753,93	8.066,61	70,76	29,24
Prensa y libros Bibliotecas	0,00	0,00	0,00	0,00	2.579,46	0,00	0,00	8.066,61	29,24	22,62
N 22002.100101.926.	0,00	32.300,00	541,22	541,22	541,22	79,86	79,86	31.758,78	98,32	1,68
Material informático	0,00	0,00	0,00	0,00	461,36	0,00	0,00	31.758,78	1,68	14,76
<b>Total Económico 220 :</b>	<b>0,00</b>	<b>118.655,00</b>	<b>25.124,87</b>	<b>25.124,87</b>	<b>25.124,87</b>	<b>5.956,48</b>	<b>5.956,48</b>	<b>92.735,59</b>	<b>78,16</b>	<b>21,71</b>
	<b>0,00</b>	<b>794,54</b>	<b>0,00</b>	<b>0,00</b>	<b>19.168,39</b>	<b>0,00</b>	<b>373,89</b>	<b>93.530,13</b>	<b>21,17</b>	<b>2,01</b>
N 22100.020101.920.	0,00	595.093,00	160.728,93	160.728,93	160.728,93	67.854,06	67.854,06	0,00	0,00	42,22
Suministro energía eléctrica a dependencias	0,00	434.364,07	0,00	0,00	92.874,87	0,00	0,00	434.364,07	27,01	2,19
N 22100.060102.165.	0,00	1.049.826,00	243.424,71	243.424,71	243.424,71	73.955,36	73.955,36	0,00	0,00	30,38
Energía eléctrica alumbrado público	0,00	806.401,29	0,00	0,00	169.469,35	0,00	0,00	806.401,29	23,19	2,30
N 22100.150301.323.	0,00	229.170,00	48.810,87	48.810,87	48.810,87	24.878,18	24.878,18	0,00	0,00	50,97
Energía eléctrica colegios públicos	0,00	180.359,13	0,00	0,00	23.932,69	0,00	0,00	180.359,13	21,30	

# Ayuntamiento de Vélez Málaga - 2015

Estado de Situación del Presupuesto de Gastos 31/03/2015

R.C. Económ. C. Org. C. Prog. Espec	Initial	Modificac. Inc.Reman.	Actual RC Pend.+ N D	A Pendiente	D Pendiente	O Pendiente	P Pendiente	RP Reintegros	Saldo Remanente	% D s/Cred.	% O s/Cred. RP s/O
<b>PARTIDA</b>											
N 22103.060102.920.	2.850,00	0,00	2.850,00	0,00	0,00	0,00	0,00	0,00	2.850,00	100,00	0,00
Combustible instalaciones edificios municipales		0,00	0,00	0,00	0,00	0,00	0,00	0,00	2.850,00	0,00	0,00
N 22103.070101.132.	160.000,00	0,00	160.000,00	167.492,65	167.492,65	67.810,76	55.720,10	55.720,10	-54.696,09	-34,19	42,38
Combustible Parque móvil		0,00	47.203,44	0,00	99.681,89	12.090,66	0,00	0,00	92.189,24	104,68	82,17
N 22103.110101.342.	140.000,00	0,00	140.000,00	23.640,81	23.640,81	23.640,81	14.833,68	14.833,68	-23.640,81	-16,89	16,89
Combustible instalaciones deportivas		0,00	140.000,00	0,00	0,00	8.807,13	0,00	0,00	116.339,19	16,89	62,75
N 22103.150301.323.	5.700,00	0,00	5.700,00	0,00	0,00	0,00	0,00	0,00	5.700,00	100,00	0,00
Combustible edificios escolares		0,00	0,00	0,00	0,00	0,00	0,00	0,00	5.700,00	0,00	0,00
N 22104.000001.920.	38.000,00	0,00	38.000,00	9.010,68	9.010,68	9.010,68	0,00	0,00	-12.028,50	-31,65	23,71
Vestuario personal municipal		0,00	41.017,82	0,00	0,00	9.010,68	0,00	0,00	28.989,32	23,71	0,00
N 22104.070101.130.	40.000,00	0,00	40.000,00	64,53	64,53	64,53	0,00	0,00	34.099,76	85,25	0,16
Vestuario Policía Local		0,00	5.835,71	0,00	0,00	64,53	0,00	0,00	39.935,47	0,16	0,00
N 22110.020101.920.	8.550,00	0,00	8.550,00	2.186,45	2.186,45	2.186,45	2.064,14	2.064,14	6.363,55	74,43	25,57
Productos de limpieza edificios municipales		0,00	0,00	0,00	0,00	122,31	0,00	0,00	6.363,55	25,57	94,41
<b>Total Económico 221 :</b>	<b>2.269.189,00</b>	<b>0,00</b>	<b>2.269.189,00</b>	<b>655.359,63</b>	<b>655.359,63</b>	<b>555.677,74</b>	<b>239.305,52</b>	<b>239.305,52</b>	<b>-41.352,09</b>	<b>-1,82</b>	<b>24,49</b>
		<b>0,00</b>	<b>1.655.181,46</b>	<b>0,00</b>	<b>99.681,89</b>	<b>316.372,22</b>	<b>0,00</b>	<b>0,00</b>	<b>1.713.511,26</b>	<b>28,88</b>	<b>43,07</b>
N 22200.070101.130.	60.000,00	30.000,00	90.000,00	3.502,95	3.502,95	3.502,95	0,00	0,00	56.497,05	62,77	3,89
Comunicaciones Policía Local		0,00	30.000,00	0,00	0,00	3.502,95	0,00	0,00	86.497,05	3,89	0,00
N 22200.070102.135.	950,00	0,00	950,00	0,00	0,00	0,00	0,00	0,00	950,00	100,00	0,00
Comunicaciones Protección Civil		0,00	0,00	0,00	0,00	0,00	0,00	0,00	950,00	0,00	0,00
N 22200.100101.920.	240.000,00	0,00	240.000,00	9.187,95	9.187,95	9.187,95	9.187,95	9.187,95	230.812,05	0,00	3,83
Gastos por servicios telefonicos		0,00	230.812,05	0,00	0,00	0,00	0,00	0,00	230.812,05	0,00	100,00
N 22201.020101.920.	64.000,00	0,00	64.000,00	3,51	3,51	3,51	3,51	3,51	0,00	0,00	0,01
Gastos de Correos y Telégrafos		0,00	63.996,49	0,00	0,00	0,00	0,00	0,00	63.996,49	0,01	100,00
N 22203.100101.920.	0,00	0,00	0,00	0,00	0,00	0,00	0,00	0,00	-3.303,30	0,00	0,00
Gastos Divers. Comunicaciones Informáticas y Datos.		0,00	3.303,30	0,00	0,00	0,00	0,00	0,00	0,00	0,00	0,00
<b>Total Económico 222 :</b>	<b>364.950,00</b>	<b>30.000,00</b>	<b>394.950,00</b>	<b>12.694,41</b>	<b>12.694,41</b>	<b>12.694,41</b>	<b>9.191,46</b>	<b>9.191,46</b>	<b>54.143,75</b>	<b>13,71</b>	<b>3,21</b>
		<b>0,00</b>	<b>328.111,84</b>	<b>0,00</b>	<b>0,00</b>	<b>3.502,95</b>	<b>0,00</b>	<b>0,00</b>	<b>382.255,59</b>	<b>3,21</b>	<b>72,41</b>
N 22300.110101.341.	47.500,00	0,00	47.500,00	16.088,10	16.088,10	16.088,10	0,00	0,00	-16.088,10	-33,87	33,87
Gastos transporte servicios deportivos		0,00	47.500,00	0,00	0,00	16.088,10	0,00	0,00	31.411,90	33,87	0,00
<b>Total Económico 223 :</b>	<b>47.500,00</b>	<b>0,00</b>	<b>47.500,00</b>	<b>16.088,10</b>	<b>16.088,10</b>	<b>16.088,10</b>	<b>0,00</b>	<b>0,00</b>	<b>-16.088,10</b>	<b>-33,87</b>	<b>33,87</b>
		<b>0,00</b>	<b>47.500,00</b>	<b>0,00</b>	<b>0,00</b>	<b>16.088,10</b>	<b>0,00</b>	<b>0,00</b>	<b>31.411,90</b>	<b>33,87</b>	<b>0,00</b>

# Ayuntamiento de Vélez Málaga - 2015

Estado de Situación del Presupuesto de Gastos 31/03/2015

R.C. Económ. C. Org. C. Prog. Espec	Modificac. Inc. Reman.	Actual RC Pend.+ N D	A Pendiente	D Pendiente	O Pendiente	P Pendiente	RP Reintegros	Saldo Remanente	% D s/Cred.	% O s/Cred.
PARTIDA	Inc. Reman.	RC Pend.+ N D	A Pendiente	D Pendiente	O Pendiente	P Pendiente	RP Reintegros	Remanente	% D s/Cred.	% O s/Cred.
N 22400.000001.920.	0,00	60.000,00	10.668,70	10.668,70	10.668,70	0,00	0,00	-10.668,70	-17,78	17,78
Seguros vehiculos edificios municipales y locales	0,00	60.000,00	0,00	0,00	10.668,70	0,00	0,00	49.331,30	17,78	0,00
N 22400.060102.920.	0,00	0,00	105,46	105,46	105,46	105,46	105,46	-105,46	0,00	0,00
Gastos Primas de Seguros Infraestruct. y Serv. Ope	0,00	0,00	0,00	0,00	0,00	0,00	0,00	-105,46	0,00	100,00
<b>Total Económico 224 :</b>	<b>0,00</b>	<b>60.000,00</b>	<b>10.774,16</b>	<b>10.774,16</b>	<b>10.774,16</b>	<b>105,46</b>	<b>105,46</b>	<b>-10.774,16</b>	<b>-17,96</b>	<b>17,96</b>
N 22500.110301.170.	0,00	259.292,42	152,91	152,91	152,91	152,91	152,91	-152,91	-0,06	0,06
Cánones playas	0,00	259.292,42	0,00	0,00	0,00	0,00	0,00	259.139,51	0,06	100,00
N 22501.060102.151.	0,00	1.850,00	201,80	201,80	201,80	201,80	201,80	1.648,20	89,09	10,91
Tributos Junta Andalucía	0,00	0,00	0,00	0,00	0,00	0,00	0,00	1.648,20	10,91	100,00
<b>Total Económico 225 :</b>	<b>0,00</b>	<b>261.142,42</b>	<b>354,71</b>	<b>354,71</b>	<b>354,71</b>	<b>354,71</b>	<b>354,71</b>	<b>1.495,29</b>	<b>0,57</b>	<b>0,14</b>
N 22601.000001.912.	0,00	23.750,00	20.048,27	20.048,27	20.048,27	0,00	0,00	3.701,73	15,59	84,41
Gastos protocolarios Corporación	0,00	0,00	0,00	0,00	20.048,27	0,00	0,00	3.701,73	84,41	0,00
N 22601.010101.912.	0,00	20.900,00	14.535,35	14.535,35	14.535,35	6.041,01	6.041,01	6.364,65	30,45	69,55
Gastos protocolarios Alcaldía	0,00	0,00	0,00	0,00	8.494,34	0,00	0,00	6.364,65	69,55	41,56
N 22602.010101.922.	0,00	57.000,00	35.710,42	35.710,42	35.710,42	7.865,00	7.865,00	21.289,58	37,35	62,65
Gastos diversos Gabinete de Prensa Corporación	0,00	0,00	0,00	0,00	27.845,42	0,00	0,00	21.289,58	62,65	22,02
N 22603.000001.920.	0,00	19.000,00	3.667,87	3.667,87	3.667,87	0,00	0,00	0,00	0,00	19,30
Publicación en diarios oficiales	0,00	15.332,13	0,00	0,00	3.667,87	0,00	0,00	15.332,13	19,30	0,00
N 22603.030101.931.	0,00	0,00	729,53	729,53	729,53	0,00	0,00	-729,53	0,00	0,00
Publicación en diarios oficiales (Intervención).	0,00	0,00	0,00	0,00	729,53	0,00	0,00	-729,53	0,00	0,00
N 22603.050101.920.	0,00	0,00	1.228,59	1.228,59	1.228,59	1.228,59	1.228,59	-1.228,59	0,00	0,00
Publicación en diarios oficiales (Contratac.y Pa).	0,00	0,00	0,00	0,00	0,00	0,00	0,00	-1.228,59	0,00	100,00
N 22603.060101.151.	0,00	0,00	209,09	209,09	209,09	209,09	209,09	-209,09	0,00	0,00
Publicación en diarios oficiales (Urbanismo).	0,00	0,00	0,00	0,00	0,00	0,00	0,00	-209,09	0,00	100,00
N 22603.130301.430.	0,00	0,00	35,26	35,26	35,26	0,00	0,00	-35,26	0,00	0,00
Publicación en diarios oficiales (Comerc. e Indus.	0,00	0,00	0,00	0,00	35,26	0,00	0,00	-35,26	0,00	0,00
N 2260400.160101.920.	0,00	155.000,00	14.992,00	14.992,00	200,00	0,00	0,00	140.008,00	90,33	0,13
Gastos jurídicos	0,00	0,00	0,00	14.792,00	200,00	0,00	0,00	154.800,00	9,67	0,00
N 2260401.160101.920.	0,00	132.000,00	131.999,96	131.999,96	131.999,96	0,00	0,00	0,00	0,00	100,00
Gastos jurídicos f.e.a.	0,00	0,04	0,00	0,00	131.999,96	0,00	0,00	0,04	100,00	0,00

# Ayuntamiento de Vélez Málaga - 2015

Estado de Situación del Presupuesto de Gastos 31/03/2015

R C. Económ. C. Org. C. Prog. Espec	Inicial	Modificac. Inc. Reman.	Actual RC Pend.+ N D	A A Pendiente	D D Pendiente	O O Pendiente	P P Pendiente	RP Reintegros	Saldo Remanente	% s/Cred.	% O s/Cred.	% RP s/O.
N 22605.150101.326.	20.000,00	0,00	20.000,00	0,00	0,00	0,00	0,00	0,00	0,00	0,00	0,00	0,00
Gastos diversos cursos universitarios		0,00	20.000,00	0,00	0,00	0,00	0,00	0,00	20.000,00	0,00	0,00	0,00
N 22609.110101.341.	0,00	16.335,00	16.335,00	16.335,00	16.335,00	16.335,00	16.335,00	16.335,00	0,00	0,00	100,00	100,00
Gastos divers. Instalación temp. Pista Hielo. Vélez		0,00	0,00	0,00	0,00	0,00	0,00	0,00	0,00	100,00	100,00	100,00
N 2269900.0000001.920.	2.000,00	0,00	2.000,00	1.257,58	1.257,58	1.257,58	384,01	384,01	742,42	37,12	62,88	62,88
Gastos diversos Administración General		0,00	0,00	0,00	0,00	873,57	0,00	0,00	742,42	62,88	30,54	30,54
N 2269900.000101.912.	150.000,00	0,00	150.000,00	63.771,11	63.771,11	63.771,11	23.356,38	23.356,38	85.964,89	57,31	42,51	42,51
Gastos diversos Tenencia Alcaldía Torre del Mar		0,00	264,00	0,00	0,00	40.414,73	0,00	0,00	86.228,89	42,51	36,63	36,63
N 2269900.000201.912.	55.000,00	0,00	55.000,00	2.369,36	2.369,36	2.369,36	0,00	132,00	46.130,64	83,87	4,31	4,31
Gastos diversos Tenencia Alcaldía Caleta		0,00	6.500,00	0,00	0,00	2.237,36	0,00	0,00	52.630,64	4,31	5,57	5,57
N 2269900.000301.912.	40.000,00	0,00	40.000,00	2.904,31	2.904,31	2.904,31	1.294,70	1.294,70	32.095,69	80,24	7,26	7,26
Gastos diversos Tenencia Alc. Chitiches-Benajárfate		0,00	5.000,00	0,00	0,00	1.609,61	0,00	0,00	37.095,69	7,26	44,58	44,58
N 2269900.000401.912.	40.000,00	0,00	40.000,00	136,86	136,86	136,86	0,00	0,00	33.987,44	84,97	0,34	0,34
Gastos diversos Tenencia Alc. Trapiche-Tiñana		0,00	5.875,70	0,00	0,00	136,86	0,00	0,00	39.863,14	0,34	0,00	0,00
N 2269900.000501.912.	40.000,00	0,00	40.000,00	11.593,98	11.593,98	11.593,98	6.897,00	6.897,00	22.361,52	55,90	28,98	28,98
Gastos diversos Tenencia Alcaldía Alhambra		0,00	6.044,50	0,00	0,00	4.696,98	0,00	0,00	28.406,02	28,98	59,49	59,49
N 2269900.010101.419.	1.900,00	0,00	1.900,00	0,00	0,00	0,00	0,00	0,00	1.900,00	100,00	0,00	0,00
Gastos div. exposic. animales y ferias ganaderas		0,00	0,00	0,00	0,00	0,00	0,00	0,00	1.900,00	0,00	0,00	0,00
N 2269900.020101.920.	1,00	0,00	1,00	0,00	0,00	0,00	0,00	0,00	1,00	100,00	0,00	0,00
Indemnizac. responsabilidad municipal (sentencias)		0,00	0,00	0,00	0,00	0,00	0,00	0,00	1,00	0,00	0,00	0,00
N 2269900.060101.151.	11.400,00	0,00	11.400,00	1.927,46	1.927,46	1.927,46	546,80	546,80	9.472,54	83,09	16,91	16,91
Gastos diversos Urbanismo		0,00	0,00	0,00	0,00	1.380,66	0,00	0,00	9.472,54	16,91	28,37	28,37
N 2269900.060102.920.	0,00	0,00	0,00	87,61	87,61	87,61	2,42	2,42	-87,61	0,00	0,00	0,00
Gastos diversos Edif. Miples. (Infrastruct. y Ser.		0,00	0,00	0,00	0,00	85,19	0,00	0,00	-87,61	0,00	2,76	2,76
N 2269900.070101.130.	11.400,00	0,00	11.400,00	3.411,13	3.411,13	3.411,13	1.600,00	1.600,00	7.988,87	70,08	29,92	29,92
Gastos diversos Policía Local		0,00	0,00	0,00	0,00	1.811,13	0,00	0,00	7.988,87	29,92	46,91	46,91
N 2269900.070101.132.	5.700,00	0,00	5.700,00	29,70	29,70	29,70	0,00	0,00	5.670,30	99,48	0,52	0,52
Gastos depósito detenidos		0,00	0,00	0,00	0,00	29,70	0,00	0,00	5.670,30	0,52	0,00	0,00
N 2269900.070102.135.	4.750,00	0,00	4.750,00	1.018,69	1.018,69	1.018,69	0,00	0,00	3.731,31	78,55	21,45	21,45
Gastos diversos Protección Civil		0,00	0,00	0,00	0,00	1.018,69	0,00	0,00	3.731,31	21,45	0,00	0,00
N 2269900.070103.133.	1.000,00	0,00	1.000,00	0,00	0,00	0,00	0,00	0,00	1.000,00	100,00	0,00	0,00
Campaña Seguridad Vial		0,00	0,00	0,00	0,00	0,00	0,00	0,00	1.000,00	0,00	0,00	0,00
N 2269900.080101.231.	58.900,00	0,00	58.900,00	13.915,00	13.915,00	13.915,00	0,00	0,00	44.985,00	76,38	23,62	23,62
Gastos diversos Servicios Sociales		0,00	0,00	0,00	0,00	13.915,00	0,00	0,00	44.985,00	23,62	0,00	0,00

# Ayuntamiento de Vélez Málaga - 2015

Estado de Situación del Presupuesto de Gastos 31/03/2015

R. C. Económ. C. Org. C. Prog. Espec	Inicial	Modificac. Inc. Reman.	Actual RC Pend.+ N D	A Pendiente	D Pendiente	O Pendiente	P Pendiente	RP Reintegros	Saldo Remanente	% D s/Cred.	% O /Cred.
PARTIDA											
N 2269900.080105.231.	13.300,00	0,00	13.300,00	23,51	23,51	23,51	0,00	0,00	13.276,49	99,82	0,18
Gastos diversos Centro de Información a la Mujer		0,00	0,00	0,00	0,00	23,51	0,00	0,00	13.276,49	0,18	0,00
N 2269900.080202.231.	5.700,00	0,00	5.700,00	1.315,00	1.315,00	1.315,00	0,00	0,00	4.385,00	76,93	23,07
Programa intervención zonas		0,00	0,00	0,00	0,00	1.315,00	0,00	0,00	4.385,00	23,07	0,00
N 2269900.080301.337.	70.000,00	0,00	70.000,00	48.281,48	48.281,48	29.461,14	8.467,58	8.467,58	543,52	0,78	42,09
Gastos servicios atención al mayor		0,00	21.175,00	18.820,34	20.993,56	0,00	0,00	0,00	40.538,86	68,97	28,74
N 2269900.080401.231.	5.700,00	0,00	5.700,00	0,00	0,00	0,00	0,00	0,00	0,00	0,00	0,00
Programa Ciudades ante la Droga		0,00	5.700,00	0,00	0,00	0,00	0,00	0,00	5.700,00	0,00	0,00
N 2269900.080402.231.	19.000,00	0,00	19.000,00	2.250,00	2.250,00	2.250,00	0,00	0,00	16.750,00	88,16	11,84
Gastos diversos Centro Comarcal Drogas		0,00	0,00	0,00	0,00	2.250,00	0,00	0,00	16.750,00	11,84	0,00
N 2269900.080501.323.	1,00	0,00	1,00	0,00	0,00	0,00	0,00	0,00	1,00	100,00	0,00
Gastos diversos guarderías		0,00	0,00	0,00	0,00	0,00	0,00	0,00	1,00	0,00	0,00
N 2269900.080503.312.	7.600,00	0,00	7.600,00	39,15	39,15	39,15	0,00	0,00	7.560,85	99,48	0,52
Gastos diversos Atención temprana		0,00	0,00	0,00	0,00	39,15	0,00	0,00	7.560,85	0,52	0,00
N 2269900.080601.231.	950,00	0,00	950,00	0,00	0,00	0,00	0,00	0,00	950,00	100,00	0,00
Programa voluntariado con menores		0,00	0,00	0,00	0,00	0,00	0,00	0,00	950,00	0,00	0,00
N 2269900.090101.326.	28.500,00	0,00	28.500,00	23.389,20	23.389,20	0,00	0,00	0,00	690,80	2,42	0,00
Gastos diversos prácticas convenio Universidad		0,00	4.420,00	23.389,20	0,00	0,00	0,00	0,00	28.500,00	82,07	0,00
N 2269900.110101.341.	391.000,00	0,00	391.000,00	140.133,56	140.133,56	140.133,56	0,00	13.187,20	25.866,44	6,62	35,84
Gastos diversos servicios deportivos		0,00	225.000,00	0,00	0,00	126.946,36	0,00	0,00	250.866,44	35,84	0,41
N 2269900.110101.342.	173.000,00	0,00	173.000,00	48.599,79	48.599,79	5.387,19	527,81	527,81	53.970,70	31,20	5,11
Gastos diversos piscina cubierta		0,00	70.429,51	43.212,60	4.859,38	0,00	0,00	0,00	167.612,81	28,09	0,80
N 2269900.110201.432.	147.250,00	0,00	147.250,00	40.651,95	40.651,95	40.651,95	27.232,83	27.232,83	101.649,45	69,03	27,61
Gastos diversos Turismo		0,00	4.948,60	0,00	0,00	13.419,12	0,00	0,00	106.598,05	27,61	65,99
N 2269900.110301.170.	0,00	0,00	0,00	9.979,45	9.979,45	9.979,45	5.319,68	5.319,68	-19.490,05	0,00	0,00
Gastos diversos Playas		0,00	9.510,60	0,00	0,00	4.659,77	0,00	0,00	-9.979,45	0,00	53,31
N 2269900.130301.430.	4.750,00	0,00	4.750,00	5.632,55	5.632,55	5.632,55	0,00	5.632,55	-882,55	-18,58	118,58
Gastos diversos Centro Comercial Abierto		0,00	0,00	0,00	0,00	0,00	0,00	0,00	-882,55	118,58	100,00
N 2269900.130701.170.	137.750,00	0,00	137.750,00	11.261,09	11.261,09	11.261,09	0,00	0,00	5.769,10	4,19	8,18
Gastos diversos Medio ambiente		0,00	120.719,81	0,00	0,00	11.261,09	0,00	0,00	126.488,91	8,18	0,00
N 2269900.130901.410.	47.500,00	0,00	47.500,00	25.828,84	25.828,84	25.828,84	11.189,95	11.189,95	11.671,16	24,57	54,38
Gastos diversos Agricultura		0,00	10.000,00	0,00	0,00	14.638,89	0,00	0,00	21.671,16	54,38	42,32
N 2269900.140101.924.	11.400,00	0,00	11.400,00	132,52	132,52	132,52	0,00	0,00	11.267,48	98,84	1,16
Gastos diversos Participación ciudadana		0,00	0,00	0,00	0,00	132,52	0,00	0,00	11.267,48	1,16	0,00

# Ayuntamiento de Vélez Málaga - 2015

Estado de Situación del Presupuesto de Gastos 31/03/2015

R.C. Económ. C. Org. C. Prog. Espec	Inicial	Modificac. Inc. Reman.	Actual RC Pend + N D	A A Pendiente	D D Pendiente	O O Pendiente	P P Pendiente	RP Reintegros	Saldo Remanente	% %D s/Cred.	% %O s/Cred.
N 2269900.150101.320.	7.600,00	0,00	7.600,00	0,00	0,00	0,00	0,00	0,00	0,00	0,00	0,00
Universidad de mayores	7.600,00	0,00	7.600,00	0,00	0,00	0,00	0,00	0,00	7.600,00	0,00	0,00
N 2269900.150101.3321.	5.700,00	0,00	5.700,00	1.820,93	1.820,93	1.820,93	151,98	151,98	3.879,07	68,05	31,95
Gastos diversos Bibliotecas	5.700,00	0,00	5.700,00	0,00	0,00	1.668,95	0,00	0,00	3.879,07	31,95	8,35
N 2269900.150101.3322.	19.000,00	0,00	19.000,00	451,19	451,19	451,19	0,00	0,00	15.048,81	79,20	2,37
Gastos diversos conservación del Archivo Histórico	19.000,00	0,00	19.000,00	0,00	0,00	451,19	0,00	0,00	18.548,81	2,37	0,00
N 2269900.150101.333.	50.000,00	0,00	50.000,00	7.980,64	7.980,64	7.980,64	523,62	7.457,02	42.019,36	84,04	15,96
Gastos diversos Centro de Arte Contemporáneo.	50.000,00	0,00	50.000,00	0,00	0,00	7.980,64	0,00	0,00	42.019,36	15,96	93,44
N 2269900.150101.334.	20.000,00	0,00	20.000,00	0,00	0,00	0,00	0,00	0,00	20.000,00	100,00	0,00
Gastos diversos Premio María Zambrano	20.000,00	0,00	20.000,00	0,00	0,00	0,00	0,00	0,00	20.000,00	0,00	0,00
N 2269900.150201.338.	311.250,00	0,00	311.250,00	195.961,00	195.961,00	195.961,00	152.309,28	152.309,28	100.289,00	32,22	62,96
Tradiciones Populares	311.250,00	0,00	311.250,00	0,00	0,00	43.651,72	0,00	0,00	115.289,00	62,96	77,72
N 2269900.150301.320.	38.000,00	-10.789,54	27.210,46	88,39	88,39	88,39	0,00	0,00	27.122,07	99,68	0,32
Gastos diversos Educación	38.000,00	0,00	27.210,46	0,00	0,00	88,39	0,00	0,00	27.122,07	0,32	0,00
N 2269900.150301.323.	0,00	0,00	1.531,36	0,00	0,00	0,00	0,00	0,00	1.531,36	100,00	0,00
Gastos diversos Premio "Educaciudad 2012"	0,00	1.531,36	1.531,36	0,00	0,00	0,00	0,00	0,00	1.531,36	0,00	0,00
N 2269900.150401.337.	83.600,00	0,00	83.600,00	39.506,99	39.506,99	39.506,99	32.512,70	32.512,70	44.093,01	52,74	47,26
Gastos diversos ocupación del tiempo libre	83.600,00	0,00	83.600,00	0,00	0,00	6.994,29	0,00	0,00	44.093,01	47,26	82,30
N 2269901.020101.920.	19.000,00	0,00	19.000,00	300,00	300,00	300,00	300,00	300,00	12.000,00	63,16	1,58
Indemnizaciones por responsabilidad municipal	19.000,00	0,00	19.000,00	0,00	0,00	0,00	0,00	0,00	18.700,00	1,58	100,00
N 2269901.060101.151.	0,00	0,00	75.023,29	0,00	0,00	0,00	0,00	0,00	75.023,29	100,00	0,00
Gastos ejecuciones subsidiarias	0,00	75.023,29	75.023,29	0,00	0,00	0,00	0,00	0,00	75.023,29	0,00	0,00
N 2269901.080101.231.	92.000,00	0,00	92.000,00	0,00	0,00	0,00	0,00	0,00	92.000,00	100,00	0,00
Servicio Telesistencia	92.000,00	0,00	92.000,00	0,00	0,00	0,00	0,00	0,00	92.000,00	0,00	0,00
N 2269901.110101.341.	1.000.000,00	0,00	1.000.000,00	961.461,92	961.461,92	961.461,92	27.257,40	27.257,40	0,00	0,00	96,15
Gastos diversos servicios deportivos f.e.a.	1.000.000,00	0,00	1.000.000,00	0,00	0,00	934.204,52	0,00	0,00	38.538,08	96,15	2,83
N 2269901.130301.430.	0,00	0,00	0,00	3.001,00	3.001,00	3.001,00	3.001,00	3.001,00	-3.001,00	0,00	0,00
Gastos por Sanciones y Multas Deleg. Comercio	0,00	0,00	0,00	0,00	0,00	0,00	0,00	0,00	-3.001,00	0,00	100,00
N 2269901.130301.4312.	4.750,00	0,00	4.750,00	980,10	980,10	980,10	0,00	0,00	3.769,90	79,37	20,63
Gastos diversos Mercados	4.750,00	0,00	4.750,00	0,00	0,00	980,10	0,00	0,00	3.769,90	20,63	0,00
N 2269901.150101.333.	57.000,00	0,00	57.000,00	22.687,50	22.687,50	22.687,50	22.687,50	22.687,50	0,00	0,00	39,80
Programa de actividades del Teatro El Carmen	57.000,00	0,00	57.000,00	0,00	0,00	0,00	0,00	0,00	34.312,50	39,80	100,00
N 2269901.150101.334.	4.000,00	0,00	4.000,00	0,00	0,00	0,00	0,00	0,00	4.000,00	100,00	0,00
Gastos diversos Banda de Música	4.000,00	0,00	4.000,00	0,00	0,00	0,00	0,00	0,00	4.000,00	0,00	0,00

# Ayuntamiento de Vélez Málaga - 2015

Estado de Situación del Presupuesto de Gastos 31/03/2015

R.C. Económ. C. Org. C. Prog. Espec	Partida	Inicial	Modificac. Inc. Reman.	Actual RC Pend.+ N D	A Pendiente	D Pendiente	O Pendiente	P Pendiente	RP Reintegros	Saldo Remanente	% D s/ Cred.	% O s/ Cred.
N 2269901.150101.336.		5.700,00	0,00	5.700,00	0,00	0,00	0,00	0,00	0,00	5.700,00	100,00	0,00
Gastos diversos Patrimonio Histórico Artístico												
N 2269902.080101.231.		23.750,00	0,00	23.750,00	598,98	598,98	598,98	0,00	0,00	21.151,02	89,06	2,52
Programa tiempo libre menores riesgo social												
N 2269902.150101.334.		182.000,00	0,00	182.000,00	37.670,82	37.670,82	37.670,82	17.309,66	17.309,66	10.524,93	5,78	20,70
Gastos diversos Cultura												
N 2269902.150401.337.		6.650,00	0,00	6.650,00	575,86	575,86	575,86	334,66	334,66	6.074,14	91,34	8,66
Gastos diversos Búho - Bus												
N 2269903.150101.334.		10.000,00	0,00	10.000,00	0,00	0,00	0,00	0,00	0,00	10.000,00	100,00	0,00
Gastos diversos Cátedra María Zambrano												
N 2269913.060101.151.		0,00	0,00	165,65	0,00	0,00	0,00	0,00	0,00	165,65	100,00	0,00
Ejecución subsidiaria EPLU 28/02												
N 2269916.060101.151.		0,00	4.255,22	4.255,22	0,00	0,00	0,00	0,00	0,00	4.255,22	100,00	0,00
Ejecución subsidiaria EPLU 265/06												
N 2269919.060101.151.		0,00	0,00	386,00	0,00	0,00	0,00	0,00	0,00	386,00	100,00	0,00
Ejecución subsidiaria EPLU 161/08												
N 2269922.060101.151.		0,00	386,00	386,00	0,00	0,00	0,00	0,00	0,00	386,00	100,00	0,00
Ejecución subsidiaria EPLU 107/07												
N 2269924.060101.151.		0,00	0,00	7.108,67	0,00	0,00	0,00	0,00	0,00	7.108,67	100,00	0,00
Ejecución subsidiaria EPLU 61/2002												
N 2269925.060101.151.		0,00	0,00	23.267,76	0,00	0,00	0,00	0,00	0,00	23.267,76	100,00	0,00
Ejecución subsidiaria EPLU 254/2003												
N 2269927.060101.151.		0,00	0,00	800,00	0,00	0,00	0,00	0,00	0,00	800,00	100,00	0,00
Ejecución subsidiaria O.E. 116/2009												
N 2269930.060101.151.		0,00	0,00	8.160,43	0,00	0,00	0,00	0,00	0,00	8.160,43	100,00	0,00
Ejecución subsidiaria EPLU 225/2003												
N 2269932.060101.151.		0,00	18.600,75	18.600,75	0,00	0,00	0,00	0,00	0,00	18.600,75	100,00	0,00
Ejecución subsidiaria EPLU 236/2003												
N 2269933.060101.151.		0,00	0,00	4.826,98	0,00	0,00	0,00	0,00	0,00	4.826,98	100,00	0,00
Ejecución subsidiaria EPLU 138/2000												
N 2269936.060101.151.		0,00	0,00	10.226,78	0,00	0,00	0,00	0,00	0,00	10.226,78	100,00	0,00
Ejecución subsidiaria EPLU 38/09												
N 2269937.060101.151.		0,00	0,00	940,81	0,00	0,00	0,00	0,00	0,00	940,81	100,00	0,00
Ejecución subsidiaria EPLU 292/2006												

# Ayuntamiento de Vélez Málaga - 2015

Estado de Situación del Presupuesto de Gastos 31/03/2015

R C. Económ. C. Org. C. Prog. Espec	Inicial	Modificac. Inc.Reman.	Actual RC Pend.+ N D	A Pendiente	D Pendiente	O Pendiente	P Pendiente	RP Reintegros	Saldo Remanente	% D s/Cred.	% O s/Cred.
N 2269938.060101.151.	0,00	0,00	33.310,26	0,00	0,00	0,00	0,00	0,00	33.310,26	100,00	0,00
Ejecución subsidiaria EPLU 216/2006			33.310,26	0,00	0,00	0,00	0,00	0,00	33.310,26	0,00	0,00
N 2269939.060101.151.	0,00	0,00	738.544,47	0,00	0,00	0,00	0,00	0,00	738.544,47	100,00	0,00
Ejecución subsidiaria obras SUP. T-7			738.544,47	0,00	0,00	0,00	0,00	0,00	738.544,47	0,00	0,00
N 2269940.060101.151.	0,00	0,00	7.637,88	0,00	0,00	0,00	0,00	0,00	7.637,88	100,00	0,00
Ejecución subsidiaria EPLU 340/01			7.637,88	0,00	0,00	0,00	0,00	0,00	7.637,88	0,00	0,00
N 2269942.060101.151.	0,00	0,00	16.289,00	0,00	0,00	0,00	0,00	0,00	16.289,00	100,00	0,00
Ejecución subsidiaria O.E. 53/06			16.289,00	0,00	0,00	0,00	0,00	0,00	16.289,00	0,00	0,00
N 2269943.060101.151.	0,00	0,00	35.000,00	0,00	0,00	0,00	0,00	0,00	35.000,00	100,00	0,00
Ejecución subsidiaria EPLU 192/06			35.000,00	0,00	0,00	0,00	0,00	0,00	35.000,00	0,00	0,00
N 2269944.060101.151.	0,00	0,00	26.251,84	0,00	0,00	0,00	0,00	0,00	26.251,84	100,00	0,00
Ejecución subsidiaria EPLU 16/09			26.251,84	0,00	0,00	0,00	0,00	0,00	26.251,84	0,00	0,00
N 2269946.060101.151.	0,00	0,00	7.731,38	0,00	0,00	0,00	0,00	0,00	7.731,38	100,00	0,00
Ejecución subsidiaria EPLU 36/04			7.731,38	0,00	0,00	0,00	0,00	0,00	7.731,38	0,00	0,00
N 2269947.060101.151.	0,00	0,00	2.183,90	0,00	0,00	0,00	0,00	0,00	2.183,90	100,00	0,00
Ejecución subsidiaria O.E. 67/09			2.183,90	0,00	0,00	0,00	0,00	0,00	2.183,90	0,00	0,00
N 2269949.060101.151.	0,00	0,00	4.888,42	0,00	0,00	0,00	0,00	0,00	4.888,42	100,00	0,00
Ejecución subsidiaria EPLU 219/07			4.888,42	0,00	0,00	0,00	0,00	0,00	4.888,42	0,00	0,00
N 2269950.060101.151.	0,00	0,00	7.800,00	0,00	0,00	0,00	0,00	0,00	7.800,00	100,00	0,00
Ejecución subsidiaria EPLU 218/07			7.800,00	0,00	0,00	0,00	0,00	0,00	7.800,00	0,00	0,00
N 2269951.060101.151.	0,00	0,00	27.642,36	0,00	0,00	0,00	0,00	0,00	27.642,36	100,00	0,00
Ejecución subsidiaria O.E. 49/07			27.642,36	0,00	0,00	0,00	0,00	0,00	27.642,36	0,00	0,00
N 2269956.060101.151.	0,00	0,00	43.450,74	0,00	0,00	0,00	0,00	0,00	43.450,74	100,00	0,00
Ejecución subsidiaria EPLU 138/00			43.450,74	0,00	0,00	0,00	0,00	0,00	43.450,74	0,00	0,00
N 2269957.060101.151.	0,00	0,00	12.122,51	0,00	0,00	0,00	0,00	0,00	12.122,51	100,00	0,00
Ejecución subsidiaria EPLU 55/06			12.122,51	0,00	0,00	0,00	0,00	0,00	12.122,51	0,00	0,00
N 2269958.060101.151.	0,00	0,00	19.455,86	0,00	0,00	0,00	0,00	0,00	19.455,86	100,00	0,00
Ejecución subsidiaria EPLU 56/07			19.455,86	0,00	0,00	0,00	0,00	0,00	19.455,86	0,00	0,00
N 2269964.060101.151.	0,00	0,00	1.404,41	0,00	0,00	0,00	0,00	0,00	1.404,41	100,00	0,00
Ejecución subsidiaria O.E. 40/08			1.404,41	0,00	0,00	0,00	0,00	0,00	1.404,41	0,00	0,00
N 2269965.060101.151.	0,00	0,00	1.228,97	0,00	0,00	0,00	0,00	0,00	1.228,97	100,00	0,00
Ejecución subsidiaria EPLU 72/2012			1.228,97	0,00	0,00	0,00	0,00	0,00	1.228,97	0,00	0,00
N 2269966.060101.151.	0,00	0,00	29.623,50	0,00	0,00	0,00	0,00	0,00	29.623,50	100,00	0,00
Ejecución subsidiaria EPLU 96/09			29.623,50	0,00	0,00	0,00	0,00	0,00	29.623,50	0,00	0,00



# Ayuntamiento de Vélez Málaga - 2015

Estado de Situación del Presupuesto de Gastos 31/03/2015

R C. Económ. C. Org. C. Prog. Espec	Partida	Inicial	Modificac. Inc. Reman.	Actual RC Pend.+ N D	A Pendiente	D Pendiente	O Pendiente	P Pendiente	RP Reintegros	Saldo Remanente	% D s/ Cred.	% O s/ Cred.
N 2269967.060101.151.	Ejecución subsidiaria EPLU 125/09	0,00	0,00	15.524,68	0,00	0,00	0,00	0,00	0,00	15.524,68	100,00	0,00
N 2269968.060101.151.	Ejecución subsidiaria O.E. 12/2012	0,00	0,00	0,00	0,00	0,00	0,00	0,00	0,00	15.524,68	0,00	0,00
N 2269969.060101.151.	Ejecución subsidiaria O.E. 69/2011	0,00	0,00	1.500,00	0,00	0,00	0,00	0,00	0,00	1.500,00	100,00	0,00
N 2269970.060101.151.	Ejecución subsidiaria O.E. 92/2008	0,00	0,00	0,00	0,00	0,00	0,00	0,00	0,00	1.500,00	0,00	0,00
N 2269971.060101.151.	Ejecución subsidiaria EPLU 291/06	0,00	0,00	4.100,00	0,00	0,00	0,00	0,00	0,00	4.100,00	100,00	0,00
N 2269972.060101.151.	Ejecución subsidiaria EPLU 30/02	0,00	0,00	0,00	0,00	0,00	0,00	0,00	0,00	4.100,00	0,00	0,00
N 2269974.060101.151.	Ejecución subsidiaria EPLU 105/07	0,00	0,00	0,00	0,00	0,00	0,00	0,00	0,00	4.533,00	100,00	0,00
N 2269975.060101.151.	Ejecución subsidiaria O.E. 63/2013	0,00	0,00	0,00	0,00	0,00	0,00	0,00	0,00	4.533,00	0,00	0,00
N 2269976.060101.151.	Ejecución subsidiaria EPLU 3/11	0,00	0,00	6.652,07	0,00	0,00	0,00	0,00	0,00	6.652,07	100,00	0,00
N 2269977.060101.151.	Ejecución subsidiaria O.E.32/11	0,00	0,00	0,00	0,00	0,00	0,00	0,00	0,00	6.652,07	0,00	0,00
N 2269979.060101.151.	Ejecución subsidiaria EPLU 67/08	0,00	0,00	2.078,38	0,00	0,00	0,00	0,00	0,00	2.078,38	100,00	0,00
N 2269980.060101.151.	Ejecución subsidiaria EPLU 25/14	0,00	0,00	0,00	0,00	0,00	0,00	0,00	0,00	2.078,38	0,00	0,00
N 2269981.060101.151.	Ejecución subsidiaria O.E. 33/2009	0,00	0,00	0,00	0,00	0,00	0,00	0,00	0,00	12.812,80	100,00	0,00
N 2269982.060101.151.	Ejecución subsidiaria EPLU 88/12	0,00	0,00	12.812,80	0,00	0,00	0,00	0,00	0,00	12.812,80	0,00	0,00
N 2269983.060101.151.	Ejecución subsidiaria EPLU 31/12	0,00	0,00	0,00	0,00	0,00	0,00	0,00	0,00	12.812,80	0,00	0,00
N 2269985.060101.151.	Ejecución subsidiaria EPLU 324/01, 94/03 y 174/04	0,00	0,00	0,00	0,00	0,00	0,00	0,00	0,00	484,00	100,00	0,00
N 2269986.060101.151.	Ejecución subsidiaria EPLU 80/12	0,00	0,00	0,00	0,00	0,00	0,00	0,00	0,00	484,00	0,00	0,00
				484,00	0,00	0,00	0,00	0,00	0,00	9.842,60	100,00	0,00
				0,00	0,00	0,00	0,00	0,00	0,00	9.842,60	0,00	0,00
				1.000,00	0,00	0,00	0,00	0,00	0,00	1.000,00	100,00	0,00
				0,00	0,00	0,00	0,00	0,00	0,00	1.000,00	0,00	0,00
				8.716,42	0,00	0,00	0,00	0,00	0,00	8.716,42	100,00	0,00
				0,00	0,00	0,00	0,00	0,00	0,00	8.716,42	0,00	0,00
				16.683,88	0,00	0,00	0,00	0,00	0,00	16.683,88	100,00	0,00
				0,00	0,00	0,00	0,00	0,00	0,00	16.683,88	0,00	0,00
				661,91	0,00	0,00	0,00	0,00	0,00	661,91	100,00	0,00
				0,00	0,00	0,00	0,00	0,00	0,00	661,91	0,00	0,00
				3.569,50	0,00	0,00	0,00	0,00	0,00	3.569,50	100,00	0,00
				0,00	0,00	0,00	0,00	0,00	0,00	3.569,50	0,00	0,00
				8.215,90	0,00	0,00	0,00	0,00	0,00	8.215,90	100,00	0,00
				0,00	0,00	0,00	0,00	0,00	0,00	8.215,90	0,00	0,00
				5.508,21	0,00	0,00	0,00	0,00	0,00	5.508,21	100,00	0,00
				0,00	0,00	0,00	0,00	0,00	0,00	5.508,21	0,00	0,00
				5.324,00	0,00	0,00	0,00	0,00	0,00	5.324,00	100,00	0,00
				0,00	0,00	0,00	0,00	0,00	0,00	5.324,00	0,00	0,00

# Ayuntamiento de Vélez Málaga - 2015

Estado de Situación del Presupuesto de Gastos 31/03/2015

R.C. Económ. C. Org. C. Prog. Espec	Partida	Inicial	Modificac. Inc. Reman.	Actual RC Pend. + N D	A A Pendiente	D D Pendiente	O O Pendiente	P P Pendiente	RP Reintegros	Saldo Remanente	% s/Cred.	% O s/Cred.
N 2269	87.060101.151.	0,00	0,00	3.200,00	0,00	0,00	0,00	0,00	0,00	3.200,00	100,00	0,00
	Ejecución subsidiaria EPLU 171/2013		3.200,00	0,00	0,00	0,00	0,00	0,00	0,00	3.200,00	0,00	0,00
N 2269	88.060101.151.	0,00	0,00	42.102,00	0,00	0,00	0,00	0,00	0,00	42.102,00	100,00	0,00
	Ejecución subsidiaria O.E. 152/2012		42.102,00	0,00	0,00	0,00	0,00	0,00	0,00	42.102,00	0,00	0,00
	<b>Total Económico 226 :</b>	<b>3.853.102,00</b>	<b>5.545,46</b>	<b>5.181.345,60</b>	<b>1.972.517,54</b>	<b>1.972.517,54</b>	<b>1.872.303,40</b>	<b>400.770,80</b>	<b>400.770,80</b>	<b>2.436.453,34</b>	<b>47,02</b>	<b>36,14</b>
			<b>1.322.698,14</b>	<b>772.374,72</b>	<b>0,00</b>	<b>100.214,14</b>	<b>1.471.532,60</b>	<b>0,00</b>	<b>0,00</b>	<b>3.309.042,20</b>	<b>38,07</b>	<b>21,41</b>
N 22700	020101.920.	3.764.000,00	0,00	3.764.000,00	638.847,68	638.847,68	638.847,68	638.847,68	638.847,68	302.339,82	8,03	16,97
	Limpieza Edificios Municipales		0,00	2.822.812,50	0,00	0,00	0,00	0,00	0,00	3.125.152,32	16,97	100,00
N 22700	130801.1621.	3.012.000,00	0,00	3.012.000,00	2.956.830,88	2.956.830,88	2.956.830,88	2.956.830,88	2.956.830,88	0,00	0,00	0,00
	Servicio de recogida de residuos		0,00	55.169,12	0,00	0,00	0,00	0,00	0,00	3.012.000,00	98,17	0,00
N 22700	130801.163.	5.700.000,00	0,00	5.700.000,00	5.660.482,86	5.660.482,86	2.119.537,81	1.397.562,71	1.397.562,71	0,00	0,00	37,18
	Servicio de limpieza viaria		0,00	39.517,14	0,00	3.540.945,05	721.975,10	0,00	0,00	3.580.462,19	99,31	65,94
N 22705	020101.920.	1.000,00	0,00	1.000,00	0,00	0,00	0,00	0,00	0,00	1.000,00	100,00	0,00
	Procesos electorales		0,00	0,00	0,00	0,00	0,00	0,00	0,00	1.000,00	0,00	0,00
N 22705	000001.920.	26.600,00	0,00	26.600,00	26.547,40	26.547,40	4.840,00	4.840,00	4.840,00	52,60	0,20	18,20
	Estudios y trabajos técnicos administr. general		0,00	0,00	0,00	21.707,40	0,00	0,00	0,00	21.760,00	99,80	100,00
N 22705	060102.151.	475.000,00	0,00	475.000,00	280.750,82	280.750,82	44.462,87	28.002,41	28.002,41	41.044,93	8,64	9,36
	Estudios y trabajos técnicos Urbanismo		0,00	153.204,25	0,00	236.287,95	16.460,46	0,00	0,00	430.537,13	59,11	62,98
N 22708	040101.934.	2.495.000,00	0,00	2.495.000,00	0,00	0,00	0,00	0,00	0,00	0,00	0,00	0,00
	Premio cobranza Patronato Recaudación Provincial		0,00	2.495.000,00	0,00	0,00	0,00	0,00	0,00	2.495.000,00	0,00	0,00
N 22799	000001.920.	28.500,00	0,00	28.500,00	10.890,00	10.890,00	10.890,00	10.890,00	10.890,00	17.610,00	61,79	38,21
	Trabajos diversos a realizar por otras empresas		0,00	0,00	0,00	0,00	0,00	0,00	0,00	17.610,00	38,21	100,00
N 22799	010101.920.	16.900,00	0,00	16.900,00	0,00	0,00	0,00	0,00	0,00	16.900,00	100,00	0,00
	Otros trabajos realizados por profesionales		0,00	0,00	0,00	0,00	0,00	0,00	0,00	16.900,00	0,00	0,00
N 22799	040101.934.	5.000,00	0,00	5.000,00	4.794,00	4.794,00	4.794,00	4.794,00	4.794,00	206,00	4,12	95,88
	Mantenimiento software-hardware Tesorería		0,00	0,00	0,00	0,00	0,00	0,00	0,00	206,00	95,88	100,00
N 22799	060101.151.	0,00	0,00	49.232,37	0,00	0,00	0,00	0,00	0,00	49.232,37	100,00	0,00
	Demoliciones y otras obras urgentes		49.232,37	0,00	0,00	0,00	0,00	0,00	0,00	49.232,37	0,00	0,00
N 22799	070201.133.	80.750,00	0,00	80.750,00	0,00	0,00	0,00	0,00	0,00	80.750,00	100,00	0,00
	Retirada de vehículos vías públicas		0,00	0,00	0,00	0,00	0,00	0,00	0,00	80.750,00	0,00	0,00
N 22799	100101.920.	23.750,00	0,00	23.750,00	18.896,56	18.896,56	18.896,56	346,43	346,43	4.853,44	20,44	79,56
	Mantenimiento Fotocopadoras		0,00	0,00	0,00	0,00	18.550,13	0,00	0,00	4.853,44	79,56	1,83

# Ayuntamiento de Vélez Málaga - 2015

Estado de Situación del Presupuesto de Gastos 31/03/2015

R.C. Económ. C. Org. C.Prog. Espec	Modificac.	Actual	A	O	P	RP	Saldo	%	% O s/Cred.
PARTIDA	Inc.Reman.	RC Pend.+ND	A Pendiente	D Pendiente	O Pendiente	P Pendiente	Reintegrros	Remanente	% D s/Cred.
Inicial									
N 22799.100101.926.	0,00	137.750,00	48.580,17	48.580,17	26.691,68	13.185,40	13.185,40	69.592,03	50,52
Mantenimiento software-hardware	0,00	19.577,80	0,00	21.888,49	13.506,28	0,00	0,00	111.058,32	35,27
N 22799.110101.342.	0,00	100.000,00	41.058,36	41.058,36	5.716,58	5.716,58	5.716,58	58.941,64	58,94
Trabajos otras empresas servicio piscina	0,00	0,00	0,00	35.341,78	0,00	0,00	0,00	94.283,42	41,06
N 22799.130101.311.	0,00	7.600,00	0,00	0,00	0,00	0,00	0,00	7.600,00	100,00
Campaña sanitaria, Sanidad y Consumo	0,00	0,00	0,00	0,00	0,00	0,00	0,00	7.600,00	0,00
N 22799.130801.1621.	0,00	1.720.000,00	0,00	0,00	0,00	0,00	0,00	0,00	0,00
Residuos sólidos	0,00	1.720.000,00	0,00	0,00	0,00	0,00	0,00	1.720.000,00	0,00
N 22799.150101.333.	0,00	50.000,00	3.437,72	3.437,72	3.437,72	0,00	0,00	46.562,28	93,12
Conserv., mantenim. y control Teatro El Carmen	0,00	0,00	0,00	0,00	3.437,72	0,00	0,00	46.562,28	6,88
<b>Total Económico 227 :</b>	<b>0,00</b>	<b>17.693.082,37</b>	<b>9.691.116,45</b>	<b>9.691.116,45</b>	<b>2.878.114,90</b>	<b>2.104.185,21</b>	<b>2.104.185,21</b>	<b>696.685,11</b>	<b>3,94</b>
<b>Total Art. 22 :</b>	<b>49.232,37</b>	<b>7.305.280,81</b>	<b>0,00</b>	<b>6.813.001,55</b>	<b>773.929,69</b>	<b>0,00</b>	<b>0,00</b>	<b>14.814.967,47</b>	<b>54,77</b>
N 23000.010101.912.	0,00	1.425,00	0,00	0,00	0,00	0,00	0,00	1.425,00	100,00
Dietsas de Cargos Electivos	0,00	0,00	0,00	0,00	0,00	0,00	0,00	1.425,00	0,00
N 23020.000001.912.	0,00	950,00	0,00	0,00	0,00	0,00	0,00	950,00	100,00
Dietsas personal eventual	0,00	0,00	0,00	0,00	0,00	0,00	0,00	950,00	0,00
N 23020.000001.920.	0,00	2.375,00	0,00	0,00	0,00	0,00	0,00	2.375,00	100,00
Dietsas Administración General	0,00	0,00	0,00	0,00	0,00	0,00	0,00	2.375,00	0,00
N 23020.020101.920.	0,00	617,50	0,00	0,00	0,00	0,00	0,00	617,50	100,00
Dietsas personal Secretaría y Régimen Interior	0,00	0,00	0,00	0,00	0,00	0,00	0,00	617,50	0,00
N 23020.030101.931.	0,00	617,50	0,00	0,00	0,00	0,00	0,00	617,50	100,00
Dietsas personal Interv.-Fiscaliz. y Presupuestos	0,00	0,00	0,00	0,00	0,00	0,00	0,00	617,50	0,00
N 23020.030102.932.	0,00	617,50	0,00	0,00	0,00	0,00	0,00	617,50	100,00
Dietsas personal Intervención-Gestión Tributaria	0,00	0,00	0,00	0,00	0,00	0,00	0,00	617,50	0,00
N 23020.040101.934.	0,00	617,50	0,00	0,00	0,00	0,00	0,00	617,50	100,00
Dietsas personal Tesorería	0,00	0,00	0,00	0,00	0,00	0,00	0,00	617,50	0,00
N 23020.050101.920.	0,00	570,00	0,00	0,00	0,00	0,00	0,00	570,00	100,00
Dietsas personal Contratación	0,00	0,00	0,00	0,00	0,00	0,00	0,00	570,00	0,00
N 23020.060102.150.	0,00	1.425,00	0,00	0,00	0,00	0,00	0,00	1.425,00	100,00
Dietsas personal de Urbanismo e Infraestructuras	0,00	0,00	0,00	0,00	0,00	0,00	0,00	1.425,00	0,00

# Ayuntamiento de Vélez Málaga - 2015

Estado de Situación del Presupuesto de Gastos 31/03/2015

R.C. Económ. C. Org. C. Prog. Espec	Inicial	Modificac. Inc. Reman.	Actual RC Pend.+ N D	A A Pendiente	D D Pendiente	O O Pendiente	P P Pendiente	RP Reintegros	Saldo Remanente	% %D s/Cred.	%O s/Cred.	%RP s/O
<b>PARTIDA</b>												
N 23020.070101.132.	617,50	0,00	617,50	0,00	0,00	0,00	0,00	0,00	617,50	100,00	0,00	0,00
Dietas personal Seguridad		0,00	0,00	0,00	0,00	0,00	0,00	0,00	617,50	0,00	0,00	0,00
N 23020.070102.135.	570,00	0,00	570,00	0,00	0,00	0,00	0,00	0,00	570,00	100,00	0,00	0,00
Dietas personal Protección Civil		0,00	0,00	0,00	0,00	0,00	0,00	0,00	570,00	0,00	0,00	0,00
N 23020.070201.133.	617,50	0,00	617,50	0,00	0,00	0,00	0,00	0,00	617,50	100,00	0,00	0,00
Dietas personal Movilidad y aparcamientos		0,00	0,00	0,00	0,00	0,00	0,00	0,00	617,50	0,00	0,00	0,00
N 23020.080101.231.	570,00	0,00	570,00	0,00	0,00	0,00	0,00	0,00	570,00	100,00	0,00	0,00
Dietas personal Servicios Sociales		0,00	0,00	0,00	0,00	0,00	0,00	0,00	570,00	0,00	0,00	0,00
N 23020.090101.920.	570,00	0,00	570,00	0,00	0,00	0,00	0,00	0,00	570,00	100,00	0,00	0,00
Dietas personal Recursos Humanos		0,00	0,00	0,00	0,00	0,00	0,00	0,00	570,00	0,00	0,00	0,00
N 23020.100101.926.	570,00	0,00	570,00	0,00	0,00	0,00	0,00	0,00	570,00	100,00	0,00	0,00
Dietas personal Recursos Humanos		0,00	0,00	0,00	0,00	0,00	0,00	0,00	570,00	0,00	0,00	0,00
N 23020.110101.340.	570,00	0,00	570,00	0,00	0,00	0,00	0,00	0,00	570,00	100,00	0,00	0,00
Dietas personal Informativa		0,00	0,00	0,00	0,00	0,00	0,00	0,00	570,00	0,00	0,00	0,00
N 23020.110301.170.	190,00	0,00	190,00	0,00	0,00	0,00	0,00	0,00	190,00	100,00	0,00	0,00
Dietas personal Deportes		0,00	0,00	0,00	0,00	0,00	0,00	0,00	190,00	0,00	0,00	0,00
N 23020.130102.164.	190,00	0,00	190,00	0,00	0,00	0,00	0,00	0,00	190,00	100,00	0,00	0,00
Dietas personal Cementerios		0,00	0,00	0,00	0,00	0,00	0,00	0,00	190,00	0,00	0,00	0,00
N 23020.130301.430.	190,00	0,00	190,00	0,00	0,00	0,00	0,00	0,00	190,00	100,00	0,00	0,00
Dietas personal Ser. Grales (Comercio e Industria)		0,00	0,00	0,00	0,00	0,00	0,00	0,00	190,00	0,00	0,00	0,00
N 23020.130701.171.	285,00	0,00	285,00	0,00	0,00	0,00	0,00	0,00	285,00	100,00	0,00	0,00
Dietas Parques y Jardines		0,00	0,00	0,00	0,00	0,00	0,00	0,00	285,00	0,00	0,00	0,00
N 23020.130901.410.	285,00	0,00	285,00	0,00	0,00	0,00	0,00	0,00	285,00	100,00	0,00	0,00
Dietas Agricultura		0,00	0,00	0,00	0,00	0,00	0,00	0,00	285,00	0,00	0,00	0,00
<b>Total Económico 230 :</b>	<b>14.440,00</b>	<b>0,00</b>	<b>14.440,00</b>	<b>0,00</b>	<b>0,00</b>	<b>0,00</b>	<b>0,00</b>	<b>0,00</b>	<b>14.440,00</b>	<b>100,00</b>	<b>0,00</b>	<b>0,00</b>
N 23100.010101.912.	1.425,00	0,00	1.425,00	564,00	564,00	564,00	0,00	0,00	861,00	60,42	39,58	0,00
Locomoción de cargos electivos		0,00	0,00	0,00	0,00	564,00	0,00	0,00	861,00	39,58	0,00	0,00
N 23120.000001.912.	950,00	0,00	950,00	0,00	0,00	0,00	0,00	0,00	950,00	100,00	0,00	0,00
Locomoción personal eventual		0,00	0,00	0,00	0,00	0,00	0,00	0,00	950,00	0,00	0,00	0,00
N 23120.000001.920.	1.900,00	0,00	1.900,00	0,00	0,00	0,00	0,00	0,00	1.775,74	93,46	0,00	0,00
Locomoción Administración General		0,00	124,26	0,00	0,00	0,00	0,00	0,00	1.900,00	0,00	0,00	0,00

# Ayuntamiento de Vélez Málaga - 2015

Estado de Situación del Presupuesto de Gastos 31/03/2015

R.C. Económ. C. Org. C. Prog. Espec	Modificac.	Actual	A	D	O	P	RP	Saldo	%	% O s/ Cred.	% O s/ Cred.
PARTIDA	Inc. Reman.	RC Pend.+ N D	A Pendiente	D Pendiente	O Pendiente	P Pendiente	Reintegros	Remanente	% D s/ Cred.	% RP s/ O	% RP s/ O
N 23120.020101.920.	0,00	570,00	0,00	0,00	0,00	0,00	0,00	570,00	100,00	0,00	0,00
Locomoción Secretaría y Régimen Interior	0,00	0,00	0,00	0,00	0,00	0,00	0,00	570,00	0,00	0,00	0,00
N 23120.030101.931.	0,00	570,00	0,00	0,00	0,00	0,00	0,00	570,00	100,00	0,00	0,00
Locomoción personal Intervención-Fiscal. y Presup.	0,00	0,00	0,00	0,00	0,00	0,00	0,00	570,00	0,00	0,00	0,00
N 23120.030102.932.	0,00	570,00	0,00	0,00	0,00	0,00	0,00	570,00	100,00	0,00	0,00
Locomoción personal Intervención-Gestión Tribut.	0,00	0,00	0,00	0,00	0,00	0,00	0,00	570,00	0,00	0,00	0,00
N 23120.040101.934.	0,00	570,00	0,00	0,00	0,00	0,00	0,00	570,00	100,00	0,00	0,00
Locomoción personal Tesorería	0,00	0,00	0,00	0,00	0,00	0,00	0,00	570,00	0,00	0,00	0,00
N 23120.050101.920.	0,00	475,00	0,00	0,00	0,00	0,00	0,00	475,00	100,00	0,00	0,00
Locomoción personal Contratación	0,00	0,00	0,00	0,00	0,00	0,00	0,00	475,00	0,00	0,00	0,00
N 23120.060102.150.	0,00	1.425,00	0,00	0,00	0,00	0,00	0,00	1.409,80	98,93	0,00	0,00
Locomoción Servicio de Urbanismo e Infraestructura	0,00	15,20	0,00	0,00	0,00	0,00	0,00	1.425,00	0,00	0,00	0,00
N 23120.070101.132.	0,00	807,50	0,00	0,00	0,00	0,00	0,00	807,50	100,00	0,00	0,00
Locomoción personal Seguridad	0,00	0,00	0,00	0,00	0,00	0,00	0,00	807,50	0,00	0,00	0,00
N 23120.070102.135.	0,00	475,00	0,00	0,00	0,00	0,00	0,00	475,00	100,00	0,00	0,00
Locomoción personal Protección Civil	0,00	0,00	0,00	0,00	0,00	0,00	0,00	475,00	0,00	0,00	0,00
N 23120.070201.133.	0,00	807,50	0,00	0,00	0,00	0,00	0,00	807,50	100,00	0,00	0,00
Locomoción personal Movilidad y aparcamientos	0,00	0,00	0,00	0,00	0,00	0,00	0,00	807,50	0,00	0,00	0,00
N 23120.080101.231.	0,00	475,00	18,17	18,17	0,00	0,00	0,00	231,14	48,66	0,00	0,00
Locomoción personal Servicios Sociales	0,00	225,69	0,00	18,17	0,00	0,00	0,00	475,00	3,83	0,00	0,00
N 23120.090101.920.	0,00	475,00	38,00	38,00	0,00	0,00	0,00	390,94	82,30	0,00	0,00
Locomoción personal Recursos Humanos	0,00	46,06	0,00	38,00	0,00	0,00	0,00	475,00	8,00	0,00	0,00
N 23120.100101.926.	0,00	475,00	0,00	0,00	0,00	0,00	0,00	475,00	100,00	0,00	0,00
Locomoción personal Informática	0,00	0,00	0,00	0,00	0,00	0,00	0,00	475,00	0,00	0,00	0,00
N 23120.110101.340.	0,00	570,00	0,00	0,00	0,00	0,00	0,00	570,00	100,00	0,00	0,00
Locomoción personal Deportes	0,00	0,00	0,00	0,00	0,00	0,00	0,00	570,00	0,00	0,00	0,00
N 23120.110301.170.	0,00	190,00	0,00	0,00	0,00	0,00	0,00	190,00	100,00	0,00	0,00
Locomoción playas	0,00	0,00	0,00	0,00	0,00	0,00	0,00	190,00	0,00	0,00	0,00
N 23120.130201.164.	0,00	190,00	0,00	0,00	0,00	0,00	0,00	190,00	100,00	0,00	0,00
Locomoción Cementerios	0,00	0,00	0,00	0,00	0,00	0,00	0,00	190,00	0,00	0,00	0,00
N 23120.130301.430.	0,00	190,00	0,00	0,00	0,00	0,00	0,00	190,00	100,00	0,00	0,00
Locomoción Servicios Grales. (Comercio e Industria	0,00	0,00	0,00	0,00	0,00	0,00	0,00	190,00	0,00	0,00	0,00
N 23120.130701.171.	0,00	285,00	0,00	0,00	0,00	0,00	0,00	285,00	100,00	0,00	0,00
Locomoción personal Parques y Jardines	0,00	0,00	0,00	0,00	0,00	0,00	0,00	285,00	0,00	0,00	0,00

# Ayuntamiento de Vélez Málaga - 2015

Estado de Situación del Presupuesto de Gastos 31/03/2015

R C. Económ. C. Org. C. Prog. Espec	Inicial	Modificac. Inc.Reman.	Actual RC Pend + N D	A Pendiente	D Pendiente	O Pendiente	P Pendiente	RP Reintegros	Saldo Remanente	% s/Cred.	% O s/Cred.
N 23120.130901.410.	285,00	0,00	285,00	0,00	0,00	0,00	0,00	0,00	285,00	100,00	0,00
Locomoción personal Agricultura	0,00	0,00	0,00	0,00	0,00	0,00	0,00	0,00	285,00	0,00	0,00
<b>Total Económico 231 :</b>	<b>13.680,00</b>	<b>0,00</b>	<b>13.680,00</b>	<b>620,17</b>	<b>620,17</b>	<b>564,00</b>	<b>0,00</b>	<b>0,00</b>	<b>12.648,62</b>	<b>92,46</b>	<b>4,12</b>
N 23300.010101.912.	200.000,00	0,00	200.000,00	40.260,79	40.260,79	0,00	0,00	0,00	-283,79	-0,14	0,00
Indemnizaciones asistencia a sesiones	0,00	0,00	160.023,00	0,00	40.260,79	0,00	0,00	0,00	200.000,00	20,13	0,00
N 23300.090101.920.	4.750,00	0,00	4.750,00	529,34	529,34	0,00	0,00	0,00	4.220,66	88,86	0,00
Indemnizaciones asistencia a tribunales	0,00	0,00	0,00	0,00	529,34	0,00	0,00	0,00	4.750,00	11,14	0,00
<b>Total Económico 233 :</b>	<b>204.750,00</b>	<b>0,00</b>	<b>204.750,00</b>	<b>40.790,13</b>	<b>40.790,13</b>	<b>0,00</b>	<b>0,00</b>	<b>0,00</b>	<b>3.936,87</b>	<b>1,92</b>	<b>0,00</b>
<b>Total Art. 23 :</b>	<b>232.870,00</b>	<b>0,00</b>	<b>232.870,00</b>	<b>41.410,30</b>	<b>41.410,30</b>	<b>564,00</b>	<b>0,00</b>	<b>0,00</b>	<b>31.025,49</b>	<b>13,32</b>	<b>0,24</b>
<b>Total Cap. 2 :</b>	<b>29.712.367,65</b>	<b>35.545,46</b>	<b>31.119.843,62</b>	<b>16.013.468,18</b>	<b>16.013.468,18</b>	<b>6.965.559,58</b>	<b>3.414.506,25</b>	<b>3.414.506,25</b>	<b>4.036.242,89</b>	<b>12,97</b>	<b>22,38</b>
N 31000.040101.011.	366.419,94	0,00	366.419,94	61.771,06	61.771,06	61.771,06	23.235,54	23.235,54	304.648,88	83,14	16,86
Intereses de préstamos con Entidades financieras	0,00	0,00	0,00	0,00	0,00	38.535,52	0,00	0,00	304.648,88	16,86	37,62
N 31001.040101.011.	145.404,14	0,00	145.404,14	0,00	0,00	0,00	0,00	0,00	145.404,14	100,00	0,00
Intereses de préstamo canon de mejora	0,00	0,00	0,00	0,00	0,00	0,00	0,00	0,00	145.404,14	0,00	0,00
N 31002.040101.011.	188.059,74	0,00	188.059,74	0,00	0,00	0,00	0,00	0,00	188.059,74	100,00	0,00
Intereses de préstamo RD-Jley 4/2012	0,00	0,00	0,00	0,00	0,00	0,00	0,00	0,00	188.059,74	0,00	0,00
N 31003.040101.011.	150.000,00	0,00	150.000,00	0,00	0,00	0,00	0,00	0,00	150.000,00	100,00	0,00
Intereses de operaciones de Tesorería	0,00	0,00	0,00	0,00	0,00	0,00	0,00	0,00	150.000,00	0,00	0,00
N 31004.040101.011.	1,00	0,00	1,00	0,00	0,00	0,00	0,00	0,00	1,00	100,00	0,00
Intereses de préstamo avalado a EMV/PSA (Bankia)	0,00	0,00	0,00	0,00	0,00	0,00	0,00	0,00	1,00	0,00	0,00
N 31005.040101.011.	203.328,49	0,00	203.328,49	0,00	0,00	0,00	0,00	0,00	203.328,49	100,00	0,00
Intereses de préstamo RD-Jley 8/2013	0,00	0,00	0,00	0,00	0,00	0,00	0,00	0,00	203.328,49	0,00	0,00
N 31006.040101.011.	531.105,58	0,00	531.105,58	48.947,13	48.947,13	48.947,13	48.947,13	48.947,13	482.158,45	90,78	9,22
Refinanciación préstamos RD-Jley 4/2012	0,00	0,00	0,00	0,00	0,00	0,00	0,00	0,00	482.158,45	9,22	100,00
<b>Total Económico 310 :</b>	<b>1.584.318,89</b>	<b>0,00</b>	<b>1.584.318,89</b>	<b>110.718,19</b>	<b>110.718,19</b>	<b>110.718,19</b>	<b>72.182,67</b>	<b>72.182,67</b>	<b>1.473.600,70</b>	<b>93,01</b>	<b>6,99</b>
	<b>0,00</b>	<b>0,00</b>	<b>0,00</b>	<b>0,00</b>	<b>0,00</b>	<b>38.535,52</b>	<b>0,00</b>	<b>0,00</b>	<b>1.473.600,70</b>	<b>6,99</b>	<b>65,19</b>

# Ayuntamiento de Vélez Málaga - 2015

Estado de Situación del Presupuesto de Gastos 31/03/2015

R C. Económ. C. Org. C. Prog. Espec	Modificac.	Actual	A	D	O	P	RP	Saldo	%	% O s/ Cred.
PARTIDA	Inc. Reman.	RC Pend. + N D	A Pendiente	D Pendiente	O Pendiente	P Pendiente	Reintegros	Remanente	% D s/ Cred.	% P s/ O
<b>Total Art. 31 :</b>		1.584.318,89	110.718,19	110.718,19	110.718,19	72.182,67	72.182,67	1.473.600,70	93,01	6,99
N 35200.030101.011.	0,00	1.584.318,89	0,00	0,00	38.535,52	0,00	0,00	1.473.600,70	6,99	66,19
Intereses de demora	0,00	794.279,96	4.340,08	4.340,08	4.340,08	4.340,08	4.340,08	789.939,88	99,45	0,55
N 35202.040101.011.	0,00	76.465,58	13.801,36	13.801,36	13.801,36	13.801,36	13.801,36	789.939,88	0,55	100,00
Intereses aplazamiento Seguridad Social	0,00	53.190,11	0,00	0,00	0,00	0,00	0,00	62.664,22	18,05	100,00
N 35203.040101.011.	0,00	7.540,00	0,00	0,00	0,00	0,00	0,00	7.540,00	100,00	0,00
Intereses de demora aplazamiento derivación deuda	0,00	0,00	0,00	0,00	0,00	0,00	0,00	7.540,00	0,00	0,00
<b>Total Económico 352 :</b>	0,00	878.285,54	18.141,44	18.141,44	18.141,44	18.141,44	18.141,44	806.953,99	91,88	2,07
N 35900.040101.011.	0,00	53.190,11	0,00	0,00	0,00	0,00	0,00	860.144,10	2,07	100,00
Otros gastos financieros	0,00	175.000,00	433,43	433,43	433,43	433,43	433,43	174.566,57	99,75	0,25
N 35900.040101.011.	0,00	0,00	0,00	0,00	0,00	0,00	0,00	174.566,57	0,25	100,00
<b>Total Económico 359 :</b>	0,00	175.000,00	433,43	433,43	433,43	433,43	433,43	174.566,57	99,75	0,25
N 44900.120201.165.	0,00	1.053.285,54	18.574,87	18.574,87	18.574,87	18.574,87	18.574,87	981.520,56	93,19	1,76
Transf. EMVIPSA def. explot. servicio electricidad	0,00	53.190,11	0,00	0,00	0,00	0,00	0,00	1.034.710,67	1,76	100,00
N 44900.120201.170.	0,00	2.637.604,43	129.293,06	129.293,06	129.293,06	90.757,54	90.757,54	2.455.121,26	93,08	4,90
Transf. EMVIPSA def. explot. servicio de playas	0,00	53.190,11	0,00	0,00	38.535,52	0,00	0,00	2.508.311,37	4,90	78,20
N 41000.120101.241.	0,00	474.811,67	0,00	0,00	0,00	0,00	0,00	0,00	0,00	0,00
Transferencia OAL Desarrollo Integral Municipio	0,00	474.811,67	0,00	0,00	0,00	0,00	0,00	474.811,67	0,00	0,00
<b>Total Económico 410 :</b>	0,00	474.811,67	0,00	0,00	0,00	0,00	0,00	474.811,67	0,00	0,00
N 44900.120201.165.	0,00	474.811,67	0,00	0,00	0,00	0,00	0,00	0,00	0,00	0,00
Transf. EMVIPSA def. explot. servicio electricidad	0,00	474.811,67	0,00	0,00	0,00	0,00	0,00	474.811,67	0,00	0,00
N 44900.120201.170.	0,00	406.192,27	406.192,27	406.192,27	406.192,27	85.192,27	85.192,27	0,00	0,00	100,00
Transf. EMVIPSA def. explot. servicio de playas	0,00	0,00	0,00	0,00	321.000,00	0,00	0,00	0,00	100,00	20,97
<b>Total Art. 41 :</b>	0,00	440.267,58	440.267,58	440.267,58	440.267,58	440.267,58	440.267,58	0,00	0,00	100,00
N 44900.120201.165.	0,00	406.192,27	406.192,27	406.192,27	406.192,27	85.192,27	85.192,27	0,00	0,00	100,00
Transf. EMVIPSA def. explot. servicio electricidad	0,00	0,00	0,00	0,00	321.000,00	0,00	0,00	0,00	100,00	20,97
N 44900.120201.170.	0,00	440.267,58	440.267,58	440.267,58	440.267,58	440.267,58	440.267,58	0,00	0,00	100,00
Transf. EMVIPSA def. explot. servicio de playas	0,00	0,00	0,00	0,00	0,00	0,00	0,00	0,00	100,00	100,00

# Ayuntamiento de Vélez Málaga - 2015

Estado de Situación del Presupuesto de Gastos 31/03/2015

R.C. Fonom. C. Org. C. Prog. Espec	Inicial	Modificac. Inc.Reman.	Actual RC Pend + N D	A Pendiente	D Pendiente	O Pendiente	P Pendiente	RP Reintegros	Saldo Remanente	% D s/Cred.	% O s/Cred.
N 4490B.120201.231.	2.406.789,46	0,00	2.406.789,46	2.406.789,46	2.406.789,46	2.406.789,46	885.000,00	885.000,00	0,00	0,00	100,00
Transf. EMV/PSA def. explot. serv. Ayuda Domic-Dep	0,00	0,00	0,00	0,00	0,00	1.521.789,46	0,00	0,00	0,00	100,00	36,77
N 4490B.120201.323.	726.913,45	0,00	726.913,45	726.913,45	726.913,45	726.913,45	0,00	0,00	0,00	100,00	100,00
Transf. EMV/PSA def. explot. servicio Guarderías	0,00	0,00	0,00	0,00	0,00	726.913,45	0,00	0,00	0,00	100,00	0,00
N 4490B.120201.341.	1.757.873,33	0,00	1.757.873,33	1.757.873,33	1.757.873,33	1.757.873,33	0,00	0,00	0,00	0,00	100,00
Transf. EMV/PSA def. explot. servicios deportivos	0,00	0,00	0,00	0,00	0,00	1.757.873,33	0,00	0,00	0,00	100,00	0,00
N 4490B.120201.920.	552.757,13	0,00	552.757,13	552.757,13	552.757,13	552.757,13	552.757,13	552.757,13	0,00	0,00	100,00
Transf. EMV/PSA def. explot. serv. Edificios Munic	0,00	0,00	0,00	0,00	0,00	552.757,13	0,00	0,00	0,00	100,00	100,00
N 4490B.120201.920.	666.930,41	0,00	666.930,41	666.930,41	666.930,41	666.930,41	666.930,41	666.930,41	0,00	0,00	100,00
Transf. EMV/PSA def. explot. serv. Limp. Cons Edif Mun.	0,00	0,00	0,00	0,00	0,00	666.930,41	0,00	0,00	0,00	100,00	100,00
N 4490B.120201.920.	389.061,21	0,00	389.061,21	389.061,21	389.061,21	389.061,21	389.061,21	389.061,21	0,00	0,00	100,00
Transf. EMV/PSA def. explot. otros servicios	0,00	0,00	0,00	0,00	0,00	389.061,21	0,00	0,00	0,00	100,00	100,00
<b>Total Económico 449 :</b>	<b>7.346.784,84</b>	<b>0,00</b>	<b>7.346.784,84</b>	<b>7.346.784,84</b>	<b>7.346.784,84</b>	<b>7.346.784,84</b>	<b>3.019.208,60</b>	<b>3.019.208,60</b>	<b>0,00</b>	<b>0,00</b>	<b>100,00</b>
<b>Total Art. 44 :</b>	<b>7.346.784,84</b>	<b>0,00</b>	<b>7.346.784,84</b>	<b>7.346.784,84</b>	<b>7.346.784,84</b>	<b>4.327.576,24</b>	<b>3.019.208,60</b>	<b>3.019.208,60</b>	<b>0,00</b>	<b>100,00</b>	<b>41,10</b>
N 4630D.010101.942.	426.865,63	0,00	426.865,63	0,00	0,00	0,00	0,00	0,00	0,00	0,00	0,00
Mancomunidad de Municipios	0,00	0,00	426.865,63	0,00	0,00	0,00	0,00	0,00	426.865,63	0,00	0,00
<b>Total Económico 463 :</b>	<b>426.865,63</b>	<b>0,00</b>	<b>426.865,63</b>	<b>0,00</b>	<b>0,00</b>	<b>0,00</b>	<b>0,00</b>	<b>0,00</b>	<b>426.865,63</b>	<b>0,00</b>	<b>0,00</b>
N 4660D.010101.944.	4.900,00	0,00	4.900,00	4.330,09	4.330,09	4.330,09	0,00	0,00	0,00	0,00	88,37
Cuota FEMP	0,00	0,00	569,91	0,00	0,00	4.330,09	0,00	0,00	569,91	88,37	0,00
N 4660D.120101.414.	800,00	0,00	800,00	0,00	0,00	0,00	0,00	0,00	0,00	0,00	0,00
Aportaciones CEDER	0,00	0,00	800,00	0,00	0,00	0,00	0,00	0,00	800,00	0,00	0,00
<b>Total Económico 466 :</b>	<b>5.700,00</b>	<b>0,00</b>	<b>5.700,00</b>	<b>4.330,09</b>	<b>4.330,09</b>	<b>4.330,09</b>	<b>0,00</b>	<b>0,00</b>	<b>1.369,91</b>	<b>0,00</b>	<b>75,97</b>
N 4670D.070101.136.	1.207.732,25	0,00	1.207.732,25	0,00	0,00	0,00	0,00	0,00	0,00	0,00	0,00
Transf. Consorcio Provincial Extinción Incendios	0,00	0,00	1.207.732,25	0,00	0,00	0,00	0,00	0,00	1.207.732,25	0,00	0,00
<b>Total Económico 467 :</b>	<b>1.207.732,25</b>	<b>0,00</b>	<b>1.207.732,25</b>	<b>0,00</b>	<b>0,00</b>	<b>0,00</b>	<b>0,00</b>	<b>0,00</b>	<b>1.207.732,25</b>	<b>0,00</b>	<b>0,00</b>



# Ayuntamiento de Vélez Málaga - 2015

Estado de Situación del Presupuesto de Gastos 31/03/2015

R. C. Económ. C. Org. C. Prog. Espec	Inicial	Modificac. Inc. Reman.	Actual RC. Pend. + N D	A Pendiente	D Pendiente	O Pendiente	P Pendiente	RP	Saldo Remanente	% D s/ Cred.	% O s/ Cred.
PARTIDA				A	D	O	P	Reintegros			
<b>Total Art. 46 :</b>	1.640.297,88	0,00	1.640.297,88	4.330,09	4.330,09	4.330,09	0,00	0,00	0,00	0,00	0,26
N 47000.010101.241.	300.000,00	0,00	1.635.967,79	0,00	0,00	4.330,09	0,00	0,00	1.635.967,79	0,26	0,00
Plan de Empleo		0,00	300.000,00	5.400,00	5.400,00	3.600,00	1.800,00	1.800,00	0,00	0,00	1,20
		0,00	294.600,00	0,00	1.800,00	1.800,00	0,00	0,00	296.400,00	1,80	50,00
<b>Total Económico 470 :</b>	<b>300.000,00</b>	<b>0,00</b>	<b>300.000,00</b>	<b>5.400,00</b>	<b>5.400,00</b>	<b>3.600,00</b>	<b>1.800,00</b>	<b>1.800,00</b>	<b>0,00</b>	<b>0,00</b>	<b>1,20</b>
		<b>0,00</b>	<b>294.600,00</b>	<b>0,00</b>	<b>1.800,00</b>	<b>1.800,00</b>	<b>0,00</b>	<b>0,00</b>	<b>296.400,00</b>	<b>1,80</b>	<b>50,00</b>
N 47900.110101.340.	90.000,00	0,00	90.000,00	0,00	0,00	0,00	0,00	0,00	0,00	0,00	0,00
Transf. déficit expl. piscina cubierta Torre del Mar		0,00	90.000,00	0,00	0,00	0,00	0,00	0,00	90.000,00	0,00	0,00
N 47900.130501.4411.	1.900.000,00	0,00	1.900.000,00	79.675,15	79.675,15	79.675,15	0,00	0,00	0,00	0,00	4,19
Gastos diversos Servicio Transporte		0,00	1.820.324,85	0,00	0,00	79.675,15	0,00	0,00	1.820.324,85	4,19	0,00
N 47900.130601.161.	378.927,66	0,00	378.927,66	0,00	0,00	0,00	0,00	0,00	0,00	0,00	0,00
Transf. déficit explotación concesión serv. aguas		0,00	378.927,66	0,00	0,00	0,00	0,00	0,00	378.927,66	0,00	0,00
<b>Total Económico 479 :</b>	<b>2.368.927,66</b>	<b>0,00</b>	<b>2.368.927,66</b>	<b>79.675,15</b>	<b>79.675,15</b>	<b>79.675,15</b>	<b>0,00</b>	<b>0,00</b>	<b>0,00</b>	<b>0,00</b>	<b>3,36</b>
		<b>0,00</b>	<b>2.289.252,51</b>	<b>0,00</b>	<b>0,00</b>	<b>79.675,15</b>	<b>0,00</b>	<b>0,00</b>	<b>2.289.252,51</b>	<b>3,36</b>	<b>0,00</b>
<b>Total Art. 47 :</b>	<b>2.668.927,66</b>	<b>0,00</b>	<b>2.668.927,66</b>	<b>85.075,15</b>	<b>85.075,15</b>	<b>83.275,15</b>	<b>1.800,00</b>	<b>1.800,00</b>	<b>0,00</b>	<b>0,00</b>	<b>3,12</b>
		<b>0,00</b>	<b>2.583.852,51</b>	<b>0,00</b>	<b>1.800,00</b>	<b>81.475,15</b>	<b>0,00</b>	<b>0,00</b>	<b>2.585.652,51</b>	<b>3,19</b>	<b>2,16</b>
N 48000.030102.231.	4.300.000,00	0,00	4.300.000,00	9.186,27	9.186,27	9.186,27	7.368,88	7.368,88	0,00	0,00	0,21
Ayudas a la ciudadanía		0,00	4.290.813,73	0,00	0,00	1.817,39	0,00	0,00	4.290.813,73	0,21	80,22
N 48001.080101.231.	27.000,00	0,00	27.000,00	30.000,00	30.000,00	30.000,00	29.000,00	29.000,00	-3.000,00	-11,11	11,11
Subvenciones asociac. fines benéficos y asistenc.		0,00	0,00	0,00	0,00	1.000,00	0,00	0,00	-3.000,00	-11,11	96,67
N 48002.080101.231.	275.000,00	0,00	275.000,00	87.095,78	87.095,78	87.095,78	87.095,78	87.095,78	0,00	0,00	31,67
Ayudas de emergencias sociales		0,00	187.904,22	0,00	0,00	0,00	0,00	0,00	187.904,22	31,67	100,00
N 48003.080101.231.	294.027,78	0,00	294.027,78	79.381,00	79.381,00	79.381,00	79.381,00	79.381,00	0,00	0,00	27,00
Programa Ayudas económicas a familias con menores		0,00	214.646,78	0,00	0,00	0,00	0,00	0,00	214.646,78	27,00	100,00
<b>Total Económico 480 :</b>	<b>4.896.027,78</b>	<b>0,00</b>	<b>4.896.027,78</b>	<b>205.663,05</b>	<b>205.663,05</b>	<b>205.663,05</b>	<b>202.845,66</b>	<b>202.845,66</b>	<b>-3.000,00</b>	<b>-0,06</b>	<b>4,20</b>
		<b>0,00</b>	<b>4.693.364,73</b>	<b>0,00</b>	<b>0,00</b>	<b>2.817,39</b>	<b>0,00</b>	<b>0,00</b>	<b>4.690.364,73</b>	<b>4,20</b>	<b>98,63</b>
N 48102.150301.326.	125.000,00	0,00	125.000,00	0,00	0,00	0,00	0,00	0,00	0,00	0,00	0,00
Subvención Libros de Texto Educación Primaria		0,00	125.000,00	0,00	0,00	0,00	0,00	0,00	125.000,00	0,00	0,00
N 48102.150401.326.	130.000,00	0,00	130.000,00	114.546,88	114.546,88	114.546,88	89.207,95	89.207,95	15.453,12	11,89	88,11
Subvención transporte universitario		0,00	0,00	0,00	0,00	25.338,93	0,00	0,00	15.453,12	88,11	77,88

# Ayuntamiento de Vélez Málaga - 2015

Estado de Situación del Presupuesto de Gastos 31/03/2015

R.C. Económ. C. Org. C. Prog. Espec	Inicial	Modificac. Inc. Reman.	Actual RC Pend + N D	A Pendiente	D Pendiente	O Pendiente	P Pendiente	RP Reintegros	Saldo Remanente	% s/Cred.	% O s/Cred.
PARTIDA											
<b>Total Económico 481 :</b>	<b>255.000,00</b>	<b>0,00</b>	<b>255.000,00</b>	<b>114.546,88</b>	<b>114.546,88</b>	<b>114.546,88</b>	<b>89.207,95</b>	<b>89.207,95</b>	<b>15.453,12</b>	<b>6,06</b>	<b>44,92</b>
N 48900.010101.912.	43.776,00	0,00	43.776,00	0,00	0,00	0,00	0,00	0,00	20.750,00	47,40	0,00
Aportaciones grupos políticos municipales	0,00	0,00	23.026,00	0,00	0,00	0,00	0,00	0,00	43.776,00	0,00	0,00
N 48900.080101.231.	20.000,00	0,00	20.000,00	0,00	0,00	0,00	0,00	0,00	20.000,00	100,00	0,00
Transferencias a organizaciones no gubernamentales	0,00	0,00	0,00	0,00	0,00	0,00	0,00	0,00	20.000,00	0,00	0,00
N 48900.150101.334.	100.000,00	0,00	100.000,00	100.000,00	100.000,00	100.000,00	60.000,00	60.000,00	0,00	0,00	100,00
Transferencia Fundacion Maria Zambrano	0,00	0,00	0,00	0,00	0,00	40.000,00	0,00	0,00	0,00	100,00	60,00
N 48901.010101.920.	43.000,00	0,00	43.000,00	33.750,00	33.750,00	15.000,00	0,00	0,00	-20.750,00	-48,26	34,88
Otras transferencias	0,00	0,00	30.000,00	0,00	18.750,00	15.000,00	0,00	0,00	28.000,00	78,49	0,00
N 48901.150101.334.	66.000,00	0,00	66.000,00	0,00	0,00	0,00	0,00	0,00	0,00	0,00	0,00
Transferencia Agrupación de Cofradías	0,00	0,00	66.000,00	0,00	0,00	0,00	0,00	0,00	66.000,00	0,00	0,00
N 48902.150201.334.	3.000,00	0,00	3.000,00	0,00	0,00	0,00	0,00	0,00	0,00	0,00	0,00
Transferencias Coros y danzas de Vélez Málaga	0,00	0,00	3.000,00	0,00	0,00	0,00	0,00	0,00	3.000,00	0,00	0,00
N 48908.150201.334.	3.000,00	0,00	3.000,00	0,00	0,00	0,00	0,00	0,00	3.000,00	0,00	0,00
Transferencias Coros y danzas de Torre del Mar	0,00	0,00	3.000,00	0,00	0,00	0,00	0,00	0,00	3.000,00	0,00	0,00
N 48901.150201.334.	3.000,00	0,00	3.000,00	0,00	0,00	0,00	0,00	0,00	3.000,00	0,00	0,00
Transf. Hdad. Ntra. Señora de los Remedios	0,00	0,00	3.000,00	0,00	0,00	0,00	0,00	0,00	0,00	0,00	0,00
N 48905.150201.334.	3.000,00	0,00	3.000,00	0,00	0,00	0,00	0,00	0,00	0,00	0,00	0,00
Transf. Hermandad Virgen del Carmen Torre del Mar	0,00	0,00	3.000,00	0,00	0,00	0,00	0,00	0,00	3.000,00	0,00	0,00
N 48905.150101.334.	220.000,00	0,00	220.000,00	220.000,00	220.000,00	220.000,00	85.000,00	85.000,00	0,00	0,00	100,00
Transf. Fundación Fomento Cultura, Educación y Des	0,00	0,00	0,00	0,00	0,00	135.000,00	0,00	0,00	0,00	100,00	38,64
N 48907.150301.326.	3.600,00	0,00	3.600,00	0,00	0,00	0,00	0,00	0,00	3.600,00	100,00	0,00
Subvención Convenio Escuela de Adultos	0,00	0,00	0,00	0,00	0,00	0,00	0,00	0,00	3.600,00	0,00	0,00
N 48908.080601.231.	11.400,00	0,00	11.400,00	6.000,00	6.000,00	6.000,00	1.200,00	1.200,00	5.400,00	47,37	52,63
Subvención movimiento cívico y voluntariado	0,00	0,00	0,00	0,00	0,00	4.800,00	0,00	0,00	5.400,00	52,63	20,00
<b>Total Económico 489 :</b>	<b>519.776,00</b>	<b>0,00</b>	<b>519.776,00</b>	<b>359.750,00</b>	<b>359.750,00</b>	<b>341.000,00</b>	<b>146.200,00</b>	<b>146.200,00</b>	<b>29.000,00</b>	<b>5,58</b>	<b>65,61</b>
<b>Total Art. 48 :</b>	<b>5.670.803,78</b>	<b>0,00</b>	<b>5.670.803,78</b>	<b>679.959,93</b>	<b>679.959,93</b>	<b>661.209,93</b>	<b>438.253,61</b>	<b>438.253,61</b>	<b>41.453,12</b>	<b>0,73</b>	<b>11,66</b>
			<b>4.949.390,73</b>	<b>0,00</b>	<b>18.750,00</b>	<b>222.956,32</b>	<b>0,00</b>	<b>0,00</b>	<b>5.009.593,85</b>	<b>11,99</b>	<b>66,28</b>

# Ayuntamiento de Vélez Málaga - 2015

Estado de Situación del Presupuesto de Gastos 31/03/2015

R.C. Económ. C. Org. C. Prog. Espec	Inicial	Modificac. Inc. Reman.	Actual RC Pend.+ N D	A Pendiente	D Pendiente	O Pendiente	P Pendiente	RP Reintegros	Saldo Remanente	% D s/Cred.	% O s/Cred.
PARTIDA				A	D	O	P				
<b>Total Cap. 4 :</b>	17.801.625,83	0,00	17.801.625,83	8.116.150,01	8.116.150,01	8.095.600,01	3.459.262,21	3.459.262,21	41.453,12	0,23	45,48
N 50000.010101.929.	420.000,00	0,00	420.000,00	0,00	0,00	0,00	0,00	0,00	9.706.025,82	45,59	42,73
Fondo de contingencia (art.31 Ley Orgánica 2/2012)		0,00	0,00	0,00	0,00	0,00	0,00	0,00	420.000,00	100,00	0,00
<b>Total Económico 500 :</b>	420.000,00	0,00	420.000,00	0,00	0,00	0,00	0,00	0,00	420.000,00	100,00	0,00
<b>Total Art. 50 :</b>	420.000,00	0,00	420.000,00	0,00	0,00	0,00	0,00	0,00	420.000,00	100,00	0,00
<b>Total Cap. 5 :</b>	420.000,00	0,00	420.000,00	0,00	0,00	0,00	0,00	0,00	420.000,00	100,00	0,00
N 60002.060101.151.	0,00	0,00	360.457,78	77,14	77,14	77,14	0,00	0,00	360.380,64	99,98	0,02
PMS con financiación afectada (GMU)		360.457,78	0,00	0,00	0,00	77,14	0,00	0,00	360.380,64	0,02	0,00
<b>Total Económico 600 :</b>	0,00	0,00	360.457,78	77,14	77,14	77,14	0,00	0,00	360.380,64	99,98	0,02
N 60936.060101.151.	0,00	0,00	139.708,11	0,00	110.352,00	0,00	0,00	0,00	26.700,00	19,11	0,00
Ejecución de aval UE.A-18		139.708,11	2.656,11	0,00	110.352,00	0,00	0,00	0,00	139.708,11	78,99	0,00
N 60943.060101.151.	0,00	0,00	206.544,55	66.096,88	66.096,88	66.096,88	0,00	0,00	140.447,67	68,00	32,00
Obras de urbanización UE: VM-18.2		206.544,55	0,00	0,00	0,00	66.096,88	0,00	0,00	140.447,67	32,00	0,00
<b>Total Económico 609 :</b>	0,00	0,00	346.252,66	176.448,88	176.448,88	176.448,88	0,00	0,00	167.147,67	48,27	19,09
		346.252,66	2.656,11	0,00	110.352,00	66.096,88	0,00	0,00	280.155,78	50,96	0,00
<b>Total Art. 60 :</b>	0,00	0,00	706.710,44	176.526,02	176.526,02	176.526,02	0,00	0,00	527.528,31	74,65	9,36
N 61900.060102.459.	1.000,00	0,00	1.000,00	0,00	0,00	0,00	0,00	0,00	640.536,42	24,98	0,00
Demolición muro Puerto Caleta/C/ Real a C/Casillas		0,00	1.000,00	0,00	0,00	0,00	0,00	0,00	0,00	0,00	0,00
N 61901.060102.151.2014001	0,00	0,00	107.685,64	18.151,32	18.151,32	18.151,32	18.085,82	18.085,82	0,00	0,00	16,86
PFEA-03-14 "Limpieza y vallado parcelas municipale		107.685,64	89.534,32	0,00	0,00	65,50	0,00	0,00	89.534,32	16,86	99,64
N 61901.060102.342.2014001	0,00	0,00	57.176,71	14.125,21	14.125,21	14.125,21	14.101,20	14.101,20	0,00	0,00	24,70
PFEA-01-14 "Construcción de aseos y pav.C.F. Juan		57.176,71	43.051,50	0,00	0,00	24,01	0,00	0,00	43.051,50	24,70	99,83

# Ayuntamiento de Vélez Málaga - 2015

Estado de Situación del Presupuesto de Gastos 31/03/2015

R. C. F. Contr. C. Org. C. Prog. Espec	Inicial	Modificac. Inc.Reman.	Actual RC Pend.+ N D	A Pendiente	D Pendiente	O Pendiente	P Pendiente	RP Reintegros	Saldo Remanente	% s/Cred.	% O s/Cred.
PARTIDA											
N 61901.130701.171.2014001	0,00	0,00	135.597,51	3.296,08	3.296,08	3.296,08	3.296,08	3.296,08	0,00	0,00	2,43
PFEA-02-14 "Obras mejora zonas verdes y jardineria		135.597,51	132.301,43	0,00	0,00	0,00	0,00	0,00	132.301,43	2,43	100,00
N 61901.130901.454.2014001	0,00	0,00	135.157,14	2.545,14	2.545,14	2.545,14	2.545,14	2.545,14	0,00	0,00	1,88
PFEA-03-14 "Mejora Caminos Rurales T.M. de V.M.		135.157,14	132.612,00	0,00	0,00	0,00	0,00	0,00	132.612,00	1,88	100,00
N 61902.060102.165.	10.000,00	22.300,00	42.441,47	0,00	0,00	0,00	0,00	0,00	141,47	0,33	0,00
Diversas obras de infraestructura en alumbrado		10.141,47	42.300,00	0,00	0,00	0,00	0,00	0,00	42.441,47	0,00	0,00
N 61902.060102.342.2014001	0,00	0,00	155.076,76	33.755,48	33.755,48	33.755,48	33.755,02	21.085,02	0,00	0,00	21,77
PFEA-02-14 "Paviment y acerado pabellón polid.Salv		155.076,76	121.321,28	0,00	0,00	12.670,46	0,00	0,00	121.321,28	21,77	62,46
N 61903.060102.1532.	0,00	17.650,08	89.737,36	6.677,20	6.677,20	6.677,20	6.677,20	6.677,20	50.238,32	55,98	7,44
PPOS 2012		72.087,28	32.821,84	0,00	0,00	6.677,20	0,00	0,00	83.060,16	7,44	0,00
N 61903.060102.165.	0,00	0,00	3.789,76	2.053,49	2.053,49	2.053,49	2.053,49	2.053,49	1.736,27	45,81	54,19
Diversas obras de infraestructura en alumbrado		3.789,76	0,00	0,00	0,00	2.053,49	0,00	0,00	1.736,27	54,19	0,00
N 61911.130701.171.	30.000,00	37.600,00	216.210,30	69.946,95	69.946,95	69.946,95	69.946,95	69.946,95	18.302,11	8,46	32,35
Actuaciones para la mejora en parques y jardines		148.610,30	127.961,24	0,00	0,00	0,00	0,00	0,00	146.263,35	32,35	100,00
N 61918.060102.1532.2014001	0,00	0,00	106.510,33	16.298,88	16.298,88	16.298,88	10.356,37	10.356,37	90.211,45	0,00	15,30
PFEA-03-14 "Obras de renovación de pav.urbanos V.M		106.510,33	90.211,45	0,00	0,00	5.942,51	0,00	0,00	90.211,45	15,30	63,54
N 61919.060102.1532.2014001	0,00	0,00	105.532,97	6.046,31	6.046,31	6.046,31	3.908,30	3.908,30	99.486,66	0,00	5,73
PFEA-03-14 "Mejora de accesibilidad peatonal vías.		105.532,97	99.486,66	0,00	0,00	2.138,01	0,00	0,00	99.486,66	5,73	64,64
N 61920.060102.1532.2014001	0,00	0,00	95.698,99	8.492,28	8.492,28	8.492,28	5.493,13	5.493,13	87.206,71	0,00	8,87
PFEA-07-14 "Obras de renov.de pav.urbanos pedanía		95.698,99	87.206,71	0,00	0,00	2.999,15	0,00	0,00	87.206,71	8,87	64,68
N 61927.060102.1532.	210.531,57	0,00	2.229.320,27	544.828,38	544.828,38	253.076,39	89.555,70	89.555,70	141.897,57	6,37	11,35
Acondicion. y mejora vías públicas e infraestruct.		2.018.788,70	1.542.594,32	0,00	291.751,99	163.520,69	0,00	0,00	1.976.243,88	24,44	35,39
N 61940.060102.151.	0,00	100,00	50.707,95	50.707,95	50.707,95	50.707,95	0,00	0,00	0,00	0,00	100,00
Obras de mejora N-340 tramo Mezquitilla-Lagos		50.607,95	0,00	0,00	0,00	50.707,95	0,00	0,00	0,00	0,00	0,00
N 61943.060102.1532.	772.664,96	0,00	772.664,96	0,00	0,00	0,00	0,00	0,00	0,00	0,00	0,00
Acond. y mejora vías públicas e infraest. f.e.a.		0,00	772.664,96	0,00	0,00	0,00	0,00	0,00	772.664,96	0,00	0,00
N 61945.060102.1532.	100.000,00	0,00	100.000,00	0,00	0,00	0,00	0,00	0,00	0,00	0,00	0,00
Campaña refuerzo de calzada		0,00	100.000,00	0,00	0,00	0,00	0,00	0,00	100.000,00	0,00	0,00
N 61952.060102.1532.	1.147.461,05	0,00	1.147.461,05	0,00	0,00	0,00	0,00	0,00	0,00	0,00	0,00
Desdoblamiento Camino de Torrox		0,00	1.147.461,05	0,00	0,00	0,00	0,00	0,00	1.147.461,05	0,00	0,00
N 61953.060102.1532.	0,00	0,00	302.308,20	302.308,20	302.308,20	266.025,17	163.982,72	163.982,72	0,00	0,00	88,00
Pedonalización T'ramo Sur C\ del Mar (Torre del Ma		302.308,20	0,00	0,00	36.283,03	102.042,45	0,00	0,00	36.283,03	100,00	61,64
N 61959.060102.1532.	132.000,00	0,00	132.000,00	0,00	0,00	0,00	0,00	0,00	0,00	0,00	0,00
Pedonalización Calle Saladero Viejo		0,00	132.000,00	0,00	0,00	0,00	0,00	0,00	132.000,00	0,00	0,00

# Ayuntamiento de Vélez Málaga - 2015

Estado de Situación del Presupuesto de Gastos 31/03/2015

R.C. Económ. C. Org. C.Prog. Espec	Inicial	Modificac. Inc.Reman.	Actual	A Pendiente	D Pendiente	O Pendiente	P Pendiente	RP Reintegros	Saldo Remanente	% D s/Cred.	% O s/Cred.
PARTIDA			RC Pend.+ N D	A Pendiente	D Pendiente	O Pendiente	P Pendiente				
N 61960.060102.1532.	61.534,28	0,00	61.534,28	0,00	0,00	0,00	0,00	0,00	0,00	0,00	0,00
Pestonalización Calle Levante		0,00	61.534,28	0,00	0,00	0,00	0,00	0,00	61.534,28	0,00	0,00
N 61961.060102.1532.	20.000,00	0,00	20.000,00	0,00	0,00	0,00	0,00	0,00	0,00	0,00	0,00
Mano de obra PFEA 2015		0,00	20.000,00	0,00	0,00	0,00	0,00	0,00	20.000,00	0,00	0,00
N 61962.060102.1532.	725.000,00	0,00	725.000,00	0,00	0,00	0,00	0,00	0,00	0,00	0,00	0,00
Urbanización del SG T-12		0,00	725.000,00	0,00	0,00	0,00	0,00	0,00	725.000,00	0,00	0,00
N 61979.060102.1532.2014001	0,00	0,00	53.484,15	5.933,82	5.933,82	5.933,82	5.875,13	5.875,13	0,00	0,00	11,09
PFEA-11-14 "Pavimentación Exterior Nave Creación		53.484,15	47.550,33	0,00	0,00	58,69	0,00	0,00	47.550,33	11,09	98,01
<b>Total Económico 619 :</b>	<b>3.210.191,86</b>	<b>77.650,08</b>	<b>6.846.095,80</b>	<b>1.085.166,69</b>	<b>1.085.166,69</b>	<b>757.131,67</b>	<b>408.231,56</b>	<b>408.231,56</b>	<b>212.315,74</b>	<b>3,10</b>	<b>1,06</b>
		<b>3.558.253,86</b>	<b>5.548.613,37</b>	<b>0,00</b>	<b>328.035,02</b>	<b>348.900,11</b>	<b>0,00</b>	<b>0,00</b>	<b>6.088.964,13</b>	<b>15,85</b>	<b>53,92</b>
<b>Total Art. 61 :</b>	<b>3.210.191,86</b>	<b>77.650,08</b>	<b>6.846.095,80</b>	<b>1.085.166,69</b>	<b>1.085.166,69</b>	<b>757.131,67</b>	<b>408.231,56</b>	<b>408.231,56</b>	<b>212.315,74</b>	<b>3,10</b>	<b>1,06</b>
		<b>3.558.253,86</b>	<b>5.548.613,37</b>	<b>0,00</b>	<b>328.035,02</b>	<b>348.900,11</b>	<b>0,00</b>	<b>0,00</b>	<b>6.088.964,13</b>	<b>15,85</b>	<b>53,92</b>
N 62200.070101.132.	0,00	0,00	100.000,00	0,00	0,00	0,00	0,00	0,00	100.000,00	100,00	0,00
Renovación de las instalaciones de Policía Local		100.000,00	0,00	0,00	0,00	0,00	0,00	0,00	100.000,00	0,00	0,00
N 62201.060102.920.	120.000,00	0,00	465.175,46	4.659,92	4.659,92	4.659,92	4.659,92	4.659,92	33.247,39	7,15	0,00
Actuaciones de mejora en edificios municipales		345.175,46	427.268,15	0,00	0,00	0,00	0,00	0,00	460.515,54	1,00	100,00
N 62201.080501.321.	100.000,00	0,00	100.000,00	0,00	0,00	0,00	0,00	0,00	0,00	0,00	0,00
Construcción Escuela Infantil Benajárate		0,00	100.000,00	0,00	0,00	0,00	0,00	0,00	100.000,00	0,00	0,00
N 62201.110101.342.	316.581,72	0,00	370.837,37	54.246,84	54.246,84	54.246,84	54.246,84	54.246,84	8,81	0,00	14,63
Instalaciones deportivas		54.255,65	316.581,72	0,00	0,00	0,00	0,00	0,00	316.590,53	14,63	100,00
N 62201.120101.433.	200.000,00	0,00	200.000,00	0,00	0,00	0,00	0,00	0,00	0,00	0,00	0,00
Acondicionamiento Vivero de Empresas Vélez Málaga		0,00	200.000,00	0,00	0,00	0,00	0,00	0,00	200.000,00	0,00	0,00
N 62202.060102.920.	21.219,30	0,00	21.219,30	0,00	0,00	0,00	0,00	0,00	0,00	0,00	0,00
Actuaciones mejora en edificios municipales f.e.a.		0,00	21.219,30	0,00	0,00	0,00	0,00	0,00	21.219,30	0,00	0,00
N 62202.080501.321.	100.000,00	0,00	100.000,00	0,00	0,00	0,00	0,00	0,00	0,00	0,00	0,00
Construcción Escuela Infantil Caleta de Vélez		0,00	100.000,00	0,00	0,00	0,00	0,00	0,00	100.000,00	0,00	0,00
N 62202.130102.164.	10.000,00	0,00	88.739,66	63.068,50	63.068,50	63.068,50	63.068,50	63.068,50	15.671,16	17,66	0,00
Actuaciones en cementerios		78.739,66	10.000,00	0,00	63.068,50	63.068,50	63.068,50	63.068,50	88.739,66	71,07	0,00
N 62203.060102.333.	0,00	0,00	1.200.000,00	0,00	0,00	0,00	0,00	0,00	1.200.000,00	100,00	0,00
Intervención en Teatro Lope de Vega		1.200.000,00	0,00	0,00	0,00	0,00	0,00	0,00	1.200.000,00	0,00	0,00
N 62203.060102.920.	552.726,30	0,00	552.726,30	0,00	0,00	0,00	0,00	0,00	0,00	0,00	0,00
Rehabilitación Edificio Los Pósitos		0,00	552.726,30	0,00	0,00	0,00	0,00	0,00	552.726,30	0,00	0,00

# Ayuntamiento de Vélez Málaga - 2015

Estado de Situación del Presupuesto de Gastos 31/03/2015

R.C. Económ. C. Org. C. Prog. Espec	Partida	Inicial	Modificac. Inc.Reman.	Actual RC Pend.+ N/D	A Pendiente	D Pendiente	O Pendiente	P Pendiente	RP Reintegros	Saldo Remanente	% D s/Cred.	% O s/Cred.
N 622105	060102.342.2014001	0,00	0,00	55.992,19	24.075,96	24.075,96	24.075,96	24.075,96	24.075,96	0,00	0,00	43,00
PFEA-10-14	"Reparaciones en colegios públicos 2014		55.992,19	31.916,23	0,00	0,00	0,00	0,00	0,00	31.916,23	43,00	100,00
N 622108	150101.933.	0,00	0,00	1.200.000,00	0,00	0,00	0,00	0,00	0,00	0,00	0,00	0,00
Obras Rehab.Hospital S.Juan de Dios, Museo Ciudad			1.200.000,00	1.200.000,00	0,00	0,00	0,00	0,00	0,00	1.200.000,00	0,00	0,00
N 622109	150101.333.	99.870,56	0,00	99.870,56	0,00	0,00	0,00	0,00	0,00	0,00	0,00	0,00
Teatro Lope de Vega			0,00	99.870,56	0,00	0,00	0,00	0,00	0,00	99.870,56	0,00	0,00
N 622101	150301.321.	0,00	0,00	22.361,09	0,00	0,00	0,00	0,00	0,00	82,30	0,37	0,00
Equipamiento E.I. La Foralaza			22.361,09	22.278,79	0,00	0,00	0,00	0,00	0,00	22.361,09	0,00	0,00
N 622102	060102.231.	0,00	0,00	316.155,35	39.560,21	39.560,21	39.560,21	39.560,21	0,00	276.595,14	87,49	12,51
Construcción Centro de Servicios Sociales Comunita			316.155,35	0,00	0,00	0,00	39.560,21	0,00	0,00	276.595,14	12,51	0,00
N 622103	060102.4312.	74.843,04	0,00	172.158,37	97.315,33	97.315,33	97.315,33	0,00	0,00	0,00	0,00	0,00
Liquid. obra adapt. antigua estación a mercado mun			97.315,33	74.843,04	0,00	97.315,33	0,00	0,00	0,00	172.158,37	56,53	0,00
<b>Total Económico 622 :</b>		<b>1.595.240,92</b>	<b>0,00</b>	<b>5.065.235,65</b>	<b>282.926,76</b>	<b>282.926,76</b>	<b>122.542,93</b>	<b>82.982,72</b>	<b>82.982,72</b>	<b>1.625.604,80</b>	<b>32,09</b>	<b>2,42</b>
N 623000	060102.1532.	10.000,00	0,00	10.000,00	0,00	0,00	0,00	0,00	0,00	0,00	0,00	0,00
Maquinaria, instalaciones y utillaje			0,00	10.000,00	0,00	0,00	0,00	0,00	0,00	10.000,00	0,00	0,00
<b>Total Económico 623 :</b>		<b>10.000,00</b>	<b>0,00</b>	<b>10.000,00</b>	<b>0,00</b>	<b>0,00</b>	<b>0,00</b>	<b>0,00</b>	<b>0,00</b>	<b>10.000,00</b>	<b>0,00</b>	<b>0,00</b>
N 624000	070101.132.	0,00	0,00	33.599,28	0,00	0,00	0,00	0,00	0,00	33.599,28	100,00	0,00
Adquisición motocicletas Policía Local			33.599,28	0,00	0,00	0,00	0,00	0,00	0,00	33.599,28	0,00	0,00
N 624000	070201.132.	30.000,00	0,00	30.000,00	0,00	0,00	0,00	0,00	0,00	0,00	0,00	0,00
Adquisición de vehículos			0,00	30.000,00	0,00	0,00	0,00	0,00	0,00	30.000,00	0,00	0,00
<b>Total Económico 624 :</b>		<b>30.000,00</b>	<b>0,00</b>	<b>63.599,28</b>	<b>0,00</b>	<b>0,00</b>	<b>0,00</b>	<b>0,00</b>	<b>0,00</b>	<b>33.599,28</b>	<b>52,83</b>	<b>0,00</b>
N 625000	110101.342.	30.000,00	0,00	31.554,00	432,01	432,01	432,01	432,01	432,01	410,17	1,30	1,37
Equipamiento deportivo			1.554,00	30.711,82	0,00	0,00	0,00	0,00	0,00	31.121,99	1,37	100,00
N 625001	060102.1532.	20.000,00	5.000,00	25.000,00	0,00	0,00	0,00	0,00	0,00	0,00	0,00	0,00
Adquisición de mobiliario urbano			0,00	25.000,00	0,00	0,00	0,00	0,00	0,00	25.000,00	0,00	0,00
N 625003	110301.170.	60.000,00	0,00	96.341,94	0,00	0,00	0,00	0,00	0,00	36.341,94	37,72	0,00
Actuaciones para mejoras en playas			36.341,94	60.000,00	0,00	0,00	0,00	0,00	0,00	96.341,94	0,00	0,00

# Ayuntamiento de Vélez Málaga - 2015

Estado de Situación del Presupuesto de Gastos 31/03/2015

R / C. Económ. C. Org. C. Prog. Espec	Modificac.	Actual	A	D	O	P	RP	Saldo	%	% O / Cred.
PARTIDA	Inc. Reman.	RC Pend. + ND	A Pendiente	D Pendiente	O Pendiente	P Pendiente	Reintegros	Remanente	% D s/ Cred.	% P s/ O
<b>Total Económico 625 :</b>	5.000,00 37.895,94	152.895,94 115.711,82	432,01 0,00	432,01 0,00	432,01 0,00	432,01 0,00	432,01 0,00	36.752,11 152.463,93	24,04 0,28	0,28 100,00
N 62601.100101.926.	0,00	120.155,16	8.126,34	8.126,34	8.126,34	0,00	0,00	57.628,82	47,96	6,76
Sistemas informáticos	70.155,16	54.400,00	0,00	0,00	8.126,34	0,00	0,00	112.028,82	6,76	0,00
N 62602.100101.926.	0,00	200.000,00	0,00	0,00	0,00	0,00	0,00	0,00	0,00	0,00
Adquisición aplicaciones informáticas	0,00	200.000,00	0,00	0,00	0,00	0,00	0,00	200.000,00	0,00	0,00
<b>Total Económico 626 :</b>	0,00 70.155,16	320.155,16 254.400,00	8.126,34 0,00	8.126,34 0,00	8.126,34 0,00	0,00 0,00	0,00 0,00	57.628,82 312.028,82	18,00 2,54	2,54 0,00
N 62700.060102.920.	7.000,00	187.617,84	7.943,49	7.943,49	7.943,49	6.705,14	6.705,14	6.384,79	3,40	3,23
Equipamiento y mobiliario edificios municipales	80.617,84	173.289,56	0,00	0,00	1.238,35	0,00	0,00	179.674,35	4,23	84,41
N 62700.110201.432.	0,00	168.000,00	0,00	0,00	0,00	0,00	0,00	0,00	0,00	0,00
Centro Interpretación Industria Agroalimentaria	0,00	168.000,00	0,00	0,00	0,00	0,00	0,00	168.000,00	0,00	0,00
N 62700.120101.151.	0,00	1.951.826,12	1.019.995,03	1.019.995,03	349.785,01	107.890,79	107.890,79	-1.392.788,62	-71,36	17,92
Promoc.económ. y social Barrio La Villa (material)	1.172.439,18	2.324.619,71	0,00	670.210,02	241.894,22	0,00	0,00	1.602.041,11	52,26	30,84
<b>Total Económico 627 :</b>	7.000,00 1.253.057,02	2.307.443,96 2.665.909,27	1.027.938,52 0,00	1.027.938,52 670.210,02	357.728,50 243.132,57	114.595,93 0,00	114.595,93 0,00	-1.386.403,83 1.949.715,46	-60,08 44,55	15,50 32,03
N 62900.010101.920.	0,00	10.000,00	0,00	0,00	0,00	0,00	0,00	0,00	0,00	0,00
Otras inversiones	0,00	10.000,00	0,00	0,00	0,00	0,00	0,00	10.000,00	0,00	0,00
N 62900.150101.333.	10.789,54	20.789,54	0,00	0,00	0,00	0,00	0,00	10.789,54	51,90	0,00
Otras inversiones en equipamiento cultural	0,00	10.000,00	0,00	0,00	0,00	0,00	0,00	20.789,54	0,00	0,00
<b>Total Económico 629 :</b>	10.789,54 0,00	30.789,54 20.000,00	0,00 0,00	0,00 0,00	0,00 0,00	0,00 0,00	0,00 0,00	10.789,54 30.789,54	35,04 0,00	0,00 0,00
<b>Total Art. 62 :</b>	22.789,54 4.864.702,13	7.950.119,53 6.252.725,18	1.319.423,63 0,00	1.319.423,63 830.593,85	488.829,78 290.819,12	198.010,66 0,00	198.010,66 0,00	377.970,72 7.461.289,75	4,75 16,60	6,15 40,51
N 63500.070103.133.2014001	0,00	117.709,97	7.107,47	7.107,47	7.107,47	7.107,47	7.107,47	0,00	0,00	6,04
PFEA-08-14 "Señalización y balizamiento de tráfico"	117.709,97	110.602,50	0,00	0,00	0,00	0,00	0,00	110.602,50	6,04	100,00
<b>Total Económico 635 :</b>	0,00 117.709,97	117.709,97 110.602,50	7.107,47 0,00	7.107,47 0,00	7.107,47 0,00	7.107,47 0,00	7.107,47 0,00	0,00 110.602,50	0,00 6,04	6,04 100,00

# Ayuntamiento de Vélez Málaga - 2015

Estado de Situación del Presupuesto de Gastos 31/03/2015

R.C. Económ. C. Org. C. Prog. Espec PARTIDA	Inicial	Modificac. Inc.Reman.	Actual RC Pend.+ N D	A A Pendiente	D D Pendiente	O O Pendiente	P P Pendiente	RP Reintegros	Saldo Remanente	% %D s/Cred.	% %O s/Cred.
N 64000.120101.151. Promoc.económ. y soc. Barrio La Villa (inmaterial)	90.400,00	2.040.013,26	2.130.413,26	619.574,70	619.574,70	18.993,78	53.277,09	53.277,09	2.058.142,39	29,08	73,72
<b>Total Económico 640 :</b>	<b>90.400,00</b>	<b>2.040.013,26</b>	<b>2.130.413,26</b>	<b>619.574,70</b>	<b>619.574,70</b>	<b>18.993,78</b>	<b>53.277,09</b>	<b>53.277,09</b>	<b>2.058.142,39</b>	<b>29,08</b>	<b>73,72</b>
<b>Total Art. 64 :</b>	<b>90.400,00</b>	<b>2.040.013,26</b>	<b>2.130.413,26</b>	<b>619.574,70</b>	<b>619.574,70</b>	<b>18.993,78</b>	<b>53.277,09</b>	<b>53.277,09</b>	<b>2.058.142,39</b>	<b>29,08</b>	<b>73,72</b>
<b>Total Cap. 6 :</b>	<b>6.363.219,72</b>	<b>100.439,62</b>	<b>17.751.049,00</b>	<b>3.207.798,51</b>	<b>3.207.798,51</b>	<b>1.391.513,81</b>	<b>666.626,78</b>	<b>666.626,78</b>	<b>2.565.172,31</b>	<b>14,45</b>	<b>7,84</b>
N 71000.120101.241. Transferencia OALDIM para inversiones	23.100,00	0,00	23.100,00	0,00	0,00	0,00	0,00	0,00	23.100,00	0,00	0,00
<b>Total Económico 710 :</b>	<b>23.100,00</b>	<b>0,00</b>	<b>23.100,00</b>	<b>0,00</b>	<b>0,00</b>	<b>0,00</b>	<b>0,00</b>	<b>0,00</b>	<b>23.100,00</b>	<b>0,00</b>	<b>0,00</b>
<b>Total Art. 71 :</b>	<b>23.100,00</b>	<b>0,00</b>	<b>23.100,00</b>	<b>0,00</b>	<b>0,00</b>	<b>0,00</b>	<b>0,00</b>	<b>0,00</b>	<b>23.100,00</b>	<b>0,00</b>	<b>0,00</b>
N 72300.100101.926. Programa Ciudades Inteligentes	557.706,64	0,00	557.706,64	0,00	0,00	0,00	0,00	0,00	557.706,64	0,00	0,00
<b>Total Económico 723 :</b>	<b>557.706,64</b>	<b>0,00</b>	<b>557.706,64</b>	<b>0,00</b>	<b>0,00</b>	<b>0,00</b>	<b>0,00</b>	<b>0,00</b>	<b>557.706,64</b>	<b>0,00</b>	<b>0,00</b>
<b>Total Art. 72 :</b>	<b>557.706,64</b>	<b>0,00</b>	<b>557.706,64</b>	<b>0,00</b>	<b>0,00</b>	<b>0,00</b>	<b>0,00</b>	<b>0,00</b>	<b>557.706,64</b>	<b>0,00</b>	<b>0,00</b>
<b>Total Cap. 7 :</b>	<b>580.806,64</b>	<b>0,00</b>	<b>580.806,64</b>	<b>0,00</b>	<b>0,00</b>	<b>0,00</b>	<b>0,00</b>	<b>0,00</b>	<b>580.806,64</b>	<b>0,00</b>	<b>0,00</b>
N 83000.090101.920. Préstamos a funcionarios	20.900,00	0,00	20.900,00	1.202,02	1.202,02	0,00	0,00	0,00	19.697,98	94,25	0,00
N 83000.090101.920. Préstamos a personal laboral	20.900,00	0,00	20.900,00	3.606,06	3.606,06	0,00	0,00	0,00	17.293,94	82,75	0,00
<b>Total Económico 83000 :</b>	<b>41.800,00</b>	<b>0,00</b>	<b>41.800,00</b>	<b>4.808,08</b>	<b>4.808,08</b>	<b>0,00</b>	<b>0,00</b>	<b>0,00</b>	<b>36.991,92</b>	<b>114,75</b>	<b>0,00</b>



# Ayuntamiento de Vélez Málaga - 2015

Estado de Situación del Presupuesto de Gastos 31/03/2015

R. C. Económ. C. Org. C. Prog. Espec	Inicial	Modificac. Inc. Reman.	Actual RC. Pend.+ N D	A Pendiente	D Pendiente	O Pendiente	P Pendiente	RP Reintegros	Saldo Remanente	% D s/Cred.	% O s/Cred.
PARTIDA				A	D	O	P	RP	Remanente	% D s/Cred.	% O s/Cred.
<b>Total Económico 830 :</b>	<b>41.800,00</b>	<b>0,00</b>	<b>41.800,00</b>	<b>4.808,08</b>	<b>4.808,08</b>	<b>0,00</b>	<b>0,00</b>	<b>0,00</b>	<b>36.991,92</b>	<b>88,50</b>	<b>0,00</b>
		<b>0,00</b>	<b>0,00</b>	<b>0,00</b>	<b>4.808,08</b>	<b>0,00</b>	<b>0,00</b>	<b>0,00</b>	<b>41.800,00</b>	<b>11,50</b>	<b>0,00</b>
<b>Total Art. 83 :</b>	<b>41.800,00</b>	<b>0,00</b>	<b>41.800,00</b>	<b>4.808,08</b>	<b>4.808,08</b>	<b>0,00</b>	<b>0,00</b>	<b>0,00</b>	<b>36.991,92</b>	<b>88,50</b>	<b>0,00</b>
		<b>0,00</b>	<b>0,00</b>	<b>0,00</b>	<b>4.808,08</b>	<b>0,00</b>	<b>0,00</b>	<b>0,00</b>	<b>41.800,00</b>	<b>11,50</b>	<b>0,00</b>
<b>Total Cap. 8 :</b>	<b>41.800,00</b>	<b>0,00</b>	<b>41.800,00</b>	<b>4.808,08</b>	<b>4.808,08</b>	<b>0,00</b>	<b>0,00</b>	<b>0,00</b>	<b>36.991,92</b>	<b>88,50</b>	<b>0,00</b>
		<b>0,00</b>	<b>0,00</b>	<b>0,00</b>	<b>4.808,08</b>	<b>0,00</b>	<b>0,00</b>	<b>0,00</b>	<b>41.800,00</b>	<b>11,50</b>	<b>0,00</b>
N 91300.040101.011.	133.333,32	0,00	133.333,32	0,00	0,00	0,00	0,00	0,00	133.333,32	100,00	0,00
Préstamo Cajamar 2014		0,00	0,00	0,00	0,00	0,00	0,00	0,00	133.333,32	0,00	0,00
N 91306.040101.011.	75.000,00	0,00	75.000,00	25.000,00	25.000,00	25.000,00	25.000,00	25.000,00	50.000,00	66,67	33,33
Préstamo Banco de Crédito Local, ejerc. 2005		0,00	0,00	0,00	0,00	0,00	0,00	0,00	50.000,00	33,33	100,00
N 91307.040101.011.	43.750,00	0,00	43.750,00	0,00	0,00	0,00	0,00	0,00	43.750,00	100,00	0,00
Préstamo Banco Español de Crédito.ejerc.2005 (Sant)		0,00	0,00	0,00	0,00	0,00	0,00	0,00	43.750,00	0,00	0,00
N 91308.040101.011.	31.448,51	0,00	31.448,51	15.717,56	15.717,56	15.717,56	15.717,56	15.717,56	15.730,95	50,02	49,98
Préstamo Banco Santander, ejerc. 2005		0,00	0,00	0,00	0,00	0,00	0,00	0,00	15.730,95	49,98	100,00
N 91309.040101.011.	126.692,40	0,00	126.692,40	21.115,41	21.115,41	21.115,41	21.115,41	21.115,41	105.576,99	83,33	16,67
Préstamo BBVA-BCL 2006		0,00	0,00	0,00	0,00	0,00	0,00	0,00	105.576,99	16,67	100,00
N 91310.040101.011.	587.500,00	0,00	587.500,00	587.500,00	587.500,00	587.500,00	587.500,00	587.500,00	0,00	0,00	100,00
Préstamo Dexia 2006		0,00	0,00	0,00	0,00	587.500,00	0,00	0,00	0,00	100,00	0,00
N 91311.040101.011.	630.000,00	0,00	630.000,00	0,00	0,00	0,00	0,00	0,00	630.000,00	100,00	0,00
Préstamo Uniceja FOMIT 2006		0,00	0,00	0,00	0,00	0,00	0,00	0,00	630.000,00	0,00	0,00
N 91312.040101.011.	125.000,04	0,00	125.000,04	20.833,34	20.833,34	20.833,34	20.833,34	20.833,34	104.166,70	83,33	16,67
Préstamo BCL 2007		0,00	0,00	0,00	0,00	0,00	0,00	0,00	104.166,70	16,67	100,00
N 91313.040101.011.	118.749,96	0,00	118.749,96	20.000,00	20.000,00	20.000,00	20.000,00	20.000,00	98.749,96	83,16	16,84
Préstamo Banco Santander 2007		0,00	0,00	0,00	0,00	0,00	0,00	0,00	98.749,96	16,84	100,00
N 91314.040101.011.	256.918,02	0,00	256.918,02	21.363,26	21.363,26	21.363,26	21.363,26	21.363,26	235.554,76	91,68	8,32
Préstamo Caja Madrid (Bankia) 2007		0,00	0,00	0,00	0,00	0,00	0,00	0,00	235.554,76	8,32	100,00
N 91315.040101.011.	122.499,96	0,00	122.499,96	40.833,32	40.833,32	40.833,32	40.833,32	40.833,32	81.666,64	66,67	33,33
Préstamo Dexia 2008		0,00	0,00	0,00	0,00	10.208,33	0,00	0,00	81.666,64	33,33	75,00
N 91316.040101.011.	199.406,26	0,00	199.406,26	0,00	0,00	0,00	0,00	0,00	199.406,26	100,00	0,00
Préstamo Canon de mejora		0,00	0,00	0,00	0,00	0,00	0,00	0,00	199.406,26	0,00	0,00
N 91317.040101.011.	500.000,04	0,00	500.000,04	0,00	0,00	0,00	0,00	0,00	500.000,04	100,00	0,00
Préstamo Cajamar 2009		0,00	0,00	0,00	0,00	0,00	0,00	0,00	500.000,04	0,00	0,00

# Ayuntamiento de Vélez Málaga - 2015


Estado de Situación del Presupuesto de Gastos 31/03/2015

R.C. Económ. C. Org. C. Prog. Espec	Partida	Inicial	Modificac. Inc.Reman.	Actual	A	D	O	P	RP	Saldo	% D s/ Cred.	% O s/ Cred.
N 91328.040101.011.		232.359,63	0,00	232.359,63	19.247,31	19.247,31	19.247,31	19.247,31	19.247,31	213.112,32	91,72	8,28
Préstamo Banco Santander 2010			0,00	0,00	0,00	0,00	0,00	0,00	0,00	213.112,32	8,28	100,00
N 91328.040101.011.		230.769,24	0,00	230.769,24	76.923,08	76.923,08	76.923,08	57.692,31	57.692,31	153.846,16	66,67	33,33
Préstamo Dexia Sabadell 2010			0,00	0,00	0,00	0,00	19.230,77	0,00	0,00	153.846,16	33,33	75,00
N 91328.040101.011.		1,00	0,00	1,00	0,00	0,00	0,00	0,00	0,00	1,00	100,00	0,00
Préstamo avalado a EMVIPSA (Bankia)			0,00	0,00	0,00	0,00	0,00	0,00	0,00	1,00	0,00	0,00
N 91328.040101.011.		591.008,09	0,00	591.008,09	0,00	0,00	0,00	0,00	0,00	591.008,09	100,00	0,00
Préstamo Cajamar FOMIT 2008			0,00	0,00	0,00	0,00	0,00	0,00	0,00	591.008,09	0,00	0,00
N 91338.040101.011.		305.930,80	0,00	305.930,80	0,00	0,00	0,00	0,00	0,00	305.930,80	100,00	0,00
Préstamo RD-ley 4/2012 Nova Galicia			0,00	0,00	0,00	0,00	0,00	0,00	0,00	305.930,80	0,00	0,00
N 91338.040101.011.		91.463,40	0,00	91.463,40	0,00	0,00	0,00	0,00	0,00	91.463,40	100,00	0,00
Préstamo RD-ley 4/2012 Banco Mare Nostrum			0,00	0,00	0,00	0,00	0,00	0,00	0,00	91.463,40	0,00	0,00
N 91338.040101.011.		243.902,45	0,00	243.902,45	0,00	0,00	0,00	0,00	0,00	243.902,45	100,00	0,00
Refin. préstamo RD-ley 4/2012 Banco Popular			0,00	0,00	0,00	0,00	0,00	0,00	0,00	243.902,45	0,00	0,00
N 91338.040101.011.		60.975,60	0,00	60.975,60	0,00	0,00	0,00	0,00	0,00	60.975,60	100,00	0,00
Refin. préstamo RD-ley 4/2012 Banco Santander			0,00	0,00	0,00	0,00	0,00	0,00	0,00	60.975,60	0,00	0,00
N 91338.040101.011.		211.616,30	0,00	211.616,30	0,00	0,00	0,00	0,00	0,00	211.616,30	100,00	0,00
Refin. préstamo RD-ley 4/2012 BBVA			0,00	0,00	0,00	0,00	0,00	0,00	0,00	211.616,30	0,00	0,00
N 91338.040101.011.		117.213,55	0,00	117.213,55	0,00	0,00	0,00	0,00	0,00	117.213,55	100,00	0,00
Refin. préstamo RD-ley 4/2012 Caja Rural			0,00	0,00	0,00	0,00	0,00	0,00	0,00	117.213,55	0,00	0,00
N 91338.040101.011.		60.975,60	0,00	60.975,60	0,00	0,00	0,00	0,00	0,00	60.975,60	100,00	0,00
Refin. préstamo RD-ley 4/2012 Caja Rural			0,00	0,00	0,00	0,00	0,00	0,00	0,00	60.975,60	0,00	0,00
N 91338.040101.011.		243.902,45	0,00	243.902,45	0,00	0,00	0,00	0,00	0,00	243.902,45	100,00	0,00
Refin. préstamo RD-ley 4/2012 Caja Rural			0,00	0,00	0,00	0,00	0,00	0,00	0,00	243.902,45	0,00	0,00
N 91338.040101.011.		365.853,65	0,00	365.853,65	0,00	0,00	0,00	0,00	0,00	365.853,65	100,00	0,00
Refin. préstamo RD-ley 4/2012 Caja Rural			0,00	0,00	0,00	0,00	0,00	0,00	0,00	365.853,65	0,00	0,00
N 91348.040101.011.		121.951,20	0,00	121.951,20	0,00	0,00	0,00	0,00	0,00	121.951,20	100,00	0,00
Refin. préstamo RD-ley 4/2012 Caja Rural			0,00	0,00	0,00	0,00	0,00	0,00	0,00	121.951,20	0,00	0,00
N 91348.040101.011.		133.333,32	0,00	133.333,32	22.222,22	22.222,22	22.222,22	22.222,22	22.222,22	111.111,10	83,33	16,67
Préstamo Cajasur 2014			0,00	0,00	0,00	0,00	0,00	0,00	0,00	111.111,10	16,67	100,00
N 91348.040101.011.		66.666,67	0,00	66.666,67	0,00	0,00	0,00	0,00	0,00	66.666,67	100,00	0,00
Préstamo financiación inversiones 2015			0,00	0,00	0,00	0,00	0,00	0,00	0,00	66.666,67	0,00	0,00

# Ayuntamiento de Vélez Málaga - 2015

Estado de Situación del Presupuesto de Gastos 31/03/2015


R. C. Económ. C. Org. C. Prog. Espec	Inicial	Modificac. Inc. Reman.	Actual RC Pend.+ N D	A Pendiente	D Pendiente	O Pendiente	P Pendiente	RP Reintegros	Saldo Remanente	% %D s/Cred.	% %O s/Cred.
PARTIDA				A Pendiente	D Pendiente	O Pendiente	P Pendiente	RP Reintegros	Remanente	%	%
Total Económico 913 :	6.028.221,46	0,00	6.028.221,46	870.755,50	870.755,50	870.755,50	253.816,40	253.816,40	5.157.465,96	85,56	14,44
		0,00	0,00	0,00	0,00	616.939,10	0,00	0,00	5.157.465,96	14,44	29,15
Total Art. 91 :	6.028.221,46	0,00	6.028.221,46	870.755,50	870.755,50	870.755,50	253.816,40	253.816,40	5.157.465,96	85,56	14,44
		0,00	0,00	0,00	0,00	616.939,10	0,00	0,00	5.157.465,96	14,44	29,15
Total Cap. 9 :	6.028.221,46	0,00	6.028.221,46	870.755,50	870.755,50	870.755,50	253.816,40	253.816,40	5.157.465,96	85,56	14,44
		0,00	0,00	0,00	0,00	616.939,10	0,00	0,00	5.157.465,96	14,44	29,15
Total Remanente N :	90.373.036,47	1.390.253,98	104.422.610,62	51.327.009,84	51.327.009,84	18.066.663,19	8.497.327,42	8.497.327,42	17.078.357,67	16,36	17,30
		12.659.320,17	36.017.243,11	0,00	33.260.346,65	9.569.335,77	0,00	373,89	86.355.947,43	49,15	47,03
Total General €:	90.373.036,47	1.390.253,98	104.422.610,62	51.327.009,84	51.327.009,84	18.066.663,19	8.497.327,42	8.497.327,42	17.078.357,67	16,36	17,30
		12.659.320,17	36.017.243,11	0,00	33.260.346,65	9.569.335,77	0,00	373,89	86.355.947,43	49,15	47,03



# O.A.L. de Desarrollo Integral del Municipio - 2015

Estado de Situación del Presupuesto de Ingresos a día 31/03/2015. Resumen por Capítulos

Capítulo	Inicial		Actual	DR		Deudores		I Dev. I	I Neto		Saldo % I Neto s/ DR
	Modificac.			DR DR Neto	DR Anul. DR Canc.	OI	% DR s/ Prev		% DR s/ Prev		
3 Tasas, precios públicos y otros ingresos.	1.200,00 0,00		1.200,00	0,00 0,00	0,00 0,00	0,00 0,00	0,00 0,00	0,00 0,00	0,00 0,00	0,00 0,00	1.200,00 0,00
4 Transferencia corrientes.	474.811,67 0,00		474.811,67	0,00 -30.858,16	30.858,16 0,00	0,00 0,00	0,00 30.858,16	0,00 -6,50	-30.858,16 -6,50		505.669,83 100,00
5 Ingresos patrimoniales.	1.000,00 0,00		1.000,00	0,00 0,00	0,00 0,00	0,00 0,00	0,00 0,00	0,00 0,00	0,00 0,00		1.000,00 0,00
7 Transferencias de capital.	23.100,00 0,00		23.100,00	0,00 0,00	0,00 0,00	0,00 0,00	0,00 0,00	0,00 0,00	0,00 0,00		23.100,00 0,00
8 Activos financieros.	600,00 0,00		600,00	0,00 0,00	0,00 0,00	0,00 0,00	0,00 0,00	0,00 0,00	0,00 0,00		600,00 0,00
<b>Total General €:</b>	<b>500.711,67 0,00</b>		<b>500.711,67</b>	<b>0,00 -30.858,16</b>	<b>30.858,16 0,00</b>	<b>0,00 0,00</b>	<b>0,00 30.858,16</b>	<b>0,00 -6,16</b>	<b>-30.858,16 -6,16</b>		<b>531.569,83 100,00</b>





# O.A.L. de Desarrollo Integral del Municipio - 2015

Estado de Situación del Presupuesto de Ingresos a día 31/03/2015

C. Económica CONCEPTO	C.Org.	C.Prog.	Espec.	Inicial Modificac.	Actual	DR DR Neto	DR Anul. DR Canc.	Deudores OI	I Dev. I	I Neto % DR s/ Prev	Saldo % I Neto s/ DR
Total C. Económica 52				1.000,00 0,00	1.000,00	0,00 0,00	0,00 0,00	0,00 0,00	0,00 0,00	0,00 0,00	1.000,00 0,00
Total C. Económica 5				1.000,00 0,00	1.000,00	0,00 0,00	0,00 0,00	0,00 0,00	0,00 0,00	0,00 0,00	1.000,00 0,00
70000. Transferencias de capital del Ayuntamiento				23.100,00 0,00	23.100,00	0,00 0,00	0,00 0,00	0,00 0,00	0,00 0,00	0,00 0,00	23.100,00 0,00
Total C. Económica 700				23.100,00 0,00	23.100,00	0,00 0,00	0,00 0,00	0,00 0,00	0,00 0,00	0,00 0,00	23.100,00 0,00
Total C. Económica 70				23.100,00 0,00	23.100,00	0,00 0,00	0,00 0,00	0,00 0,00	0,00 0,00	0,00 0,00	23.100,00 0,00
Total C. Económica 7				23.100,00 0,00	23.100,00	0,00 0,00	0,00 0,00	0,00 0,00	0,00 0,00	0,00 0,00	23.100,00 0,00
83000. Anticipos al personal				600,00 0,00	600,00	0,00 0,00	0,00 0,00	0,00 0,00	0,00 0,00	0,00 0,00	600,00 0,00
Total C. Económica 830				600,00 0,00	600,00	0,00 0,00	0,00 0,00	0,00 0,00	0,00 0,00	0,00 0,00	600,00 0,00
Total C. Económica 83				600,00 0,00	600,00	0,00 0,00	0,00 0,00	0,00 0,00	0,00 0,00	0,00 0,00	600,00 0,00
Total C. Económica 8				600,00 0,00	600,00	0,00 0,00	0,00 0,00	0,00 0,00	0,00 0,00	0,00 0,00	600,00 0,00
Total General €:				500.711,67 0,00	500.711,67	0,00 -30.858,16	30.858,16 0,00	0,00 0,00	0,00 30.858,16	-30.858,16 -6,16	531.569,83 100,00



# O.A.L. de Desarrollo Integral del Municipio - 2015

Estado de Situación del Presupuesto de Gastos a día 31/03/2015. Resumen por Capítulos

Capítulo	Inicial	Modificac. Inc.Reman.	Actual RC.Pend.+ N D	A		D		O		P		RP		Saldo Remanente	% D s/Cred.	% O s/Cred.
				A Pendiente	A Pendiente	D Pendiente	D Pendiente	O Pendiente	O Pendiente	P Pendiente	P Pendiente	Reintegros	Reintegros			
1 GASTOS DE PERSONAL.	224.793,22	0,00	224.793,22	159.208,36	159.208,36	159.208,36	159.208,36	0,00	0,00	0,00	0,00	0,00	0,00	8.770,01	3,90	0,00
2 GASTOS CORRIENTES EN BIENES Y SERVICIOS.	245.968,45	0,00	245.968,45	29.524,95	29.524,95	29.524,95	8.859,00	20.665,95	2.067,27	18.598,68	18.598,68	18.598,68	0,00	212.684,57	86,47	8,40
3 GASTOS FINANCIEROS.	250,00	0,00	250,00	0,00	0,00	0,00	0,00	0,00	0,00	0,00	0,00	0,00	250,00	100,00	0,00	
4 TRANSFERENCIAS CORRIENTES.	6.000,00	0,00	6.000,00	0,00	0,00	0,00	0,00	0,00	0,00	0,00	0,00	0,00	1.200,00	20,00	0,00	
6 INVERSIONES REALES.	23.100,00	0,00	23.100,00	0,00	0,00	0,00	0,00	0,00	0,00	0,00	0,00	0,00	6.000,00	0,00	0,00	
8 ACTIVOS FINANCIEROS.	600,00	0,00	600,00	0,00	0,00	0,00	0,00	0,00	0,00	0,00	0,00	0,00	600,00	100,00	0,00	
<b>Total General €:</b>	<b>500.711,67</b>	<b>0,00</b>	<b>500.711,67</b>	<b>188.733,31</b>	<b>188.733,31</b>	<b>188.733,31</b>	<b>168.067,36</b>	<b>20.665,95</b>	<b>2.067,27</b>	<b>18.598,68</b>	<b>18.598,68</b>	<b>18.598,68</b>	<b>0,00</b>	<b>246.604,58</b>	<b>49,25</b>	<b>4,13</b>
		<b>0,00</b>	<b>65.373,78</b>	<b>0,00</b>	<b>0,00</b>	<b>168.067,36</b>					<b>0,00</b>	<b>0,00</b>	<b>0,00</b>	<b>480.045,72</b>	<b>37,69</b>	<b>90,00</b>



# O.A.L. de Desarrollo Integral del Municipio - 2015

Estado de Situación del Presupuesto de Gastos 31/03/2015

R/C. Económ. C. Org. C. Prog. Espec	Modificac.	Actual	A	D	O	P	RP	Saldo	%	% O	% Cred.
PARTIDA	Inc. Reman.	RC Pend.+ N D	A Pendiente	D Pendiente	O Pendiente	P Pendiente	Reintegros	Remanente	% D s/Cred.	% RP s/O	% RP s/O
N 12000. 241.	0,00	29.354,64	29.354,64	29.354,64	0,00	0,00	0,00	0,00	0,00	0,00	0,00
Sueldos del grupo A1	0,00	0,00	0,00	29.354,64	0,00	0,00	0,00	29.354,64	100,00	0,00	0,00
N 12004. 241.	0,00	16.757,16	8.378,58	8.378,58	0,00	0,00	0,00	0,00	0,00	0,00	0,00
Sueldos del grupo C2	0,00	8.378,58	0,00	8.378,58	0,00	0,00	0,00	16.757,16	50,00	0,00	0,00
N 12005. 241.	0,00	7.678,58	0,00	0,00	0,00	0,00	0,00	0,00	0,00	0,00	0,00
Sueldos del grupo E	0,00	7.678,58	0,00	0,00	0,00	0,00	0,00	7.678,58	0,00	0,00	0,00
N 12006. 241.	0,00	7.774,08	7.774,08	7.774,08	0,00	0,00	0,00	0,00	0,00	0,00	0,00
Trienios	0,00	0,00	0,00	7.774,08	0,00	0,00	0,00	7.774,08	100,00	0,00	0,00
N 12009. 241.	0,00	6.753,77	3.620,22	3.620,22	0,00	0,00	0,00	276,42	4,09	0,00	0,00
Otras retribuciones básicas	0,00	2.857,13	0,00	3.620,22	0,00	0,00	0,00	6.753,77	53,60	0,00	0,00
<b>Total Económico 120 :</b>	<b>0,00</b>	<b>68.318,23</b>	<b>49.127,52</b>	<b>49.127,52</b>	<b>0,00</b>	<b>0,00</b>	<b>0,00</b>	<b>276,42</b>	<b>0,40</b>	<b>0,00</b>	<b>0,00</b>
N 12100. 241.	0,00	30.118,92	21.721,32	21.721,32	0,00	0,00	0,00	0,00	0,00	0,00	0,00
Complemento de destino	0,00	8.397,60	0,00	21.721,32	0,00	0,00	0,00	30.118,92	72,12	0,00	0,00
N 12101. 241.	0,00	72.431,30	55.936,11	55.936,11	0,00	0,00	0,00	0,00	0,00	0,00	0,00
Complemento específico	0,00	16.495,19	0,00	55.936,11	0,00	0,00	0,00	72.431,30	77,23	0,00	0,00
<b>Total Económico 121 :</b>	<b>0,00</b>	<b>102.550,22</b>	<b>77.657,43</b>	<b>77.657,43</b>	<b>0,00</b>	<b>0,00</b>	<b>0,00</b>	<b>0,00</b>	<b>0,00</b>	<b>0,00</b>	<b>0,00</b>
<b>Total Art. 12 :</b>	<b>0,00</b>	<b>170.868,45</b>	<b>126.784,95</b>	<b>126.784,95</b>	<b>0,00</b>	<b>0,00</b>	<b>0,00</b>	<b>276,42</b>	<b>0,16</b>	<b>0,00</b>	<b>0,00</b>
N 13000. 241.	0,00	0,00	0,00	0,00	0,00	0,00	0,00	-459,05	0,00	0,00	0,00
Retrib. bás. pesr. lab. (44 días paga 2012)	0,00	459,05	0,00	0,00	0,00	0,00	0,00	0,00	0,00	0,00	0,00
<b>Total Económico 130 :</b>	<b>0,00</b>	<b>0,00</b>	<b>0,00</b>	<b>0,00</b>	<b>0,00</b>	<b>0,00</b>	<b>0,00</b>	<b>-459,05</b>	<b>0,00</b>	<b>0,00</b>	<b>0,00</b>
<b>Total Art. 13 :</b>	<b>0,00</b>	<b>0,00</b>	<b>0,00</b>	<b>0,00</b>	<b>0,00</b>	<b>0,00</b>	<b>0,00</b>	<b>-459,05</b>	<b>0,00</b>	<b>0,00</b>	<b>0,00</b>
N 15000. 241.	0,00	5.609,09	4.331,70	4.331,70	0,00	0,00	0,00	0,00	0,00	0,00	0,00
Productividad	0,00	1.277,39	0,00	4.331,70	0,00	0,00	0,00	5.609,09	77,23	0,00	0,00
<b>Total Económico 150 :</b>	<b>0,00</b>	<b>5.609,09</b>	<b>4.331,70</b>	<b>4.331,70</b>	<b>0,00</b>	<b>0,00</b>	<b>0,00</b>	<b>0,00</b>	<b>0,00</b>	<b>0,00</b>	<b>0,00</b>
<b>Total Económico 150 :</b>	<b>0,00</b>	<b>1.277,39</b>	<b>0,00</b>	<b>4.331,70</b>	<b>0,00</b>	<b>0,00</b>	<b>0,00</b>	<b>5.609,09</b>	<b>77,23</b>	<b>0,00</b>	<b>0,00</b>

# O.A.L. de Desarrollo Integral del Municipio - 2015

Estado de Situación del Presupuesto de Gastos 31/03/2015

R.C. Económ. C. Org. C. Prog. Espec	Inicial	Modificac. Inc. Reman.	Actual RC Pend + N D	A Pendiente	D Pendiente	O Pendiente	P Pendiente	RP Reintegros	Saldo Remanente	% D s/Cred.	% O s/Cred.
<b>PARTIDA</b>											
N 15100.241. Gratificaciones	5.000,00	0,00	5.000,00	0,00	0,00	0,00	0,00	0,00	5.000,00	100,00	0,00
<b>Total Económico 151 :</b>	<b>5.000,00</b>	<b>0,00</b>	<b>5.000,00</b>	<b>0,00</b>	<b>0,00</b>	<b>0,00</b>	<b>0,00</b>	<b>0,00</b>	<b>5.000,00</b>	<b>100,00</b>	<b>0,00</b>
<b>Total Art. 15 :</b>	<b>10.609,09</b>	<b>0,00</b>	<b>10.609,09</b>	<b>4.331,70</b>	<b>4.331,70</b>	<b>0,00</b>	<b>0,00</b>	<b>0,00</b>	<b>10.609,09</b>	<b>40,83</b>	<b>0,00</b>
N 16000.241. Seguridad Social	39.215,68	0,00	39.215,68	28.091,71	28.091,71	0,00	0,00	0,00	-147,36	-0,38	0,00
<b>Total Económico 160 :</b>	<b>39.215,68</b>	<b>0,00</b>	<b>39.215,68</b>	<b>28.091,71</b>	<b>28.091,71</b>	<b>0,00</b>	<b>0,00</b>	<b>0,00</b>	<b>39.215,68</b>	<b>71,63</b>	<b>0,00</b>
<b>Total Art. 16 :</b>	<b>43.315,68</b>	<b>0,00</b>	<b>43.315,68</b>	<b>28.091,71</b>	<b>28.091,71</b>	<b>0,00</b>	<b>0,00</b>	<b>0,00</b>	<b>43.315,68</b>	<b>64,85</b>	<b>0,00</b>
N 16200.241. Funcion y perfeccionamiento del personal	1.500,00	0,00	1.500,00	0,00	0,00	0,00	0,00	0,00	1.500,00	100,00	0,00
N 16205.241. Seguro responsab. civil vida y accidentes pers.OAL	1.200,00	0,00	1.200,00	0,00	0,00	0,00	0,00	0,00	1.200,00	100,00	0,00
N 16209.241. Gastos revencion riesgos labor. y activ. médicas	1.400,00	0,00	1.400,00	0,00	0,00	0,00	0,00	0,00	1.400,00	100,00	0,00
<b>Total Económico 162 :</b>	<b>4.100,00</b>	<b>0,00</b>	<b>4.100,00</b>	<b>0,00</b>	<b>0,00</b>	<b>0,00</b>	<b>0,00</b>	<b>0,00</b>	<b>4.100,00</b>	<b>100,00</b>	<b>0,00</b>
<b>Total Art. 20 :</b>	<b>200,00</b>	<b>0,00</b>	<b>200,00</b>	<b>0,00</b>	<b>0,00</b>	<b>0,00</b>	<b>0,00</b>	<b>0,00</b>	<b>200,00</b>	<b>100,00</b>	<b>0,00</b>
N 20400.241. Gastos alquiler vehiculo	200,00	0,00	200,00	0,00	0,00	0,00	0,00	0,00	200,00	100,00	0,00
<b>Total Económico 204 :</b>	<b>200,00</b>	<b>0,00</b>	<b>200,00</b>	<b>0,00</b>	<b>0,00</b>	<b>0,00</b>	<b>0,00</b>	<b>0,00</b>	<b>200,00</b>	<b>100,00</b>	<b>0,00</b>
<b>Total Art. 20 :</b>	<b>200,00</b>	<b>0,00</b>	<b>200,00</b>	<b>0,00</b>	<b>0,00</b>	<b>0,00</b>	<b>0,00</b>	<b>0,00</b>	<b>200,00</b>	<b>100,00</b>	<b>0,00</b>
<b>Total Cap. 1 :</b>	<b>224.793,22</b>	<b>0,00</b>	<b>224.793,22</b>	<b>159.208,36</b>	<b>159.208,36</b>	<b>0,00</b>	<b>0,00</b>	<b>0,00</b>	<b>8.770,01</b>	<b>3,90</b>	<b>0,00</b>
			<b>56.814,85</b>	<b>0,00</b>	<b>159.208,36</b>	<b>0,00</b>	<b>0,00</b>	<b>0,00</b>	<b>224.793,22</b>	<b>70,82</b>	<b>0,00</b>

# O.A.L. de Desarrollo Integral del Municipio - 2015

Estado de Situación del Presupuesto de Gastos 31/03/2015

R C. Económ. C. Org. C. Prog. Espec	Modificac.	Actual	A	D	O	P	RP	Saldo	%	% O/s/Cred.
PARTIDA	Inc. Reman.	RC Pend.+ N D	A Pendiente	D Pendiente	O Pendiente	P Pendiente	Reintegros	Remanente	%D s/Cred.	% P s/O
N 21200. .241.	0,00	1.000,00	0,00	0,00	0,00	0,00	0,00	1.000,00	100,00	0,00
Edificios y otras construcciones	0,00	0,00	0,00	0,00	0,00	0,00	0,00	1.000,00	0,00	0,00
<b>Total Económico 212 :</b>	<b>0,00</b>	<b>1.000,00</b>	<b>0,00</b>	<b>0,00</b>	<b>0,00</b>	<b>0,00</b>	<b>0,00</b>	<b>1.000,00</b>	<b>100,00</b>	<b>0,00</b>
N 21400. .241.	0,00	300,00	0,00	0,00	0,00	0,00	0,00	300,00	100,00	0,00
Mantenimiento parque móvil	0,00	0,00	0,00	0,00	0,00	0,00	0,00	300,00	0,00	0,00
<b>Total Económico 214 :</b>	<b>0,00</b>	<b>300,00</b>	<b>0,00</b>	<b>0,00</b>	<b>0,00</b>	<b>0,00</b>	<b>0,00</b>	<b>300,00</b>	<b>100,00</b>	<b>0,00</b>
N 21500. .241.	0,00	500,00	0,00	0,00	0,00	0,00	0,00	500,00	100,00	0,00
Mobiliario y enseres	0,00	0,00	0,00	0,00	0,00	0,00	0,00	500,00	0,00	0,00
<b>Total Económico 215 :</b>	<b>0,00</b>	<b>500,00</b>	<b>0,00</b>	<b>0,00</b>	<b>0,00</b>	<b>0,00</b>	<b>0,00</b>	<b>500,00</b>	<b>100,00</b>	<b>0,00</b>
N 21600. .241.	0,00	4.500,00	452,65	452,65	452,65	380,84	380,84	4.047,35	89,94	0,06
Mantenimiento fotocopiadoras	0,00	0,00	0,00	0,00	71,81	0,00	0,00	4.047,35	10,06	84,14
N 21601. .241.	0,00	300,00	0,00	0,00	0,00	0,00	0,00	300,00	100,00	0,00
Mantenimiento hardware y software	0,00	0,00	0,00	0,00	0,00	0,00	0,00	300,00	0,00	0,00
<b>Total Económico 216 :</b>	<b>0,00</b>	<b>4.800,00</b>	<b>452,65</b>	<b>452,65</b>	<b>452,65</b>	<b>380,84</b>	<b>380,84</b>	<b>4.347,35</b>	<b>90,57</b>	<b>9,43</b>
<b>Total Art. 21 :</b>	<b>0,00</b>	<b>6.600,00</b>	<b>0,00</b>	<b>0,00</b>	<b>71,81</b>	<b>0,00</b>	<b>0,00</b>	<b>4.347,35</b>	<b>9,43</b>	<b>84,14</b>
N 22000. .241.	0,00	1.000,00	0,00	0,00	0,00	0,00	0,00	1.000,00	100,00	0,00
Material de oficina ordinario no inventariable	0,00	0,00	0,00	0,00	0,00	0,00	0,00	1.000,00	0,00	0,00
N 22001. .241.	0,00	500,00	127,60	127,60	127,60	86,80	86,80	372,40	74,48	25,52
Prensa, revistas, libros y otras publicaciones	0,00	0,00	0,00	0,00	40,80	0,00	0,00	372,40	25,52	68,03
N 22002. .241.	0,00	1.200,00	0,00	0,00	0,00	0,00	0,00	1.200,00	100,00	0,00
Material informático no inventariable	0,00	0,00	0,00	0,00	0,00	0,00	0,00	1.200,00	0,00	0,00
<b>Total Económico 220 :</b>	<b>0,00</b>	<b>2.700,00</b>	<b>127,60</b>	<b>127,60</b>	<b>127,60</b>	<b>86,80</b>	<b>86,80</b>	<b>2.572,40</b>	<b>95,27</b>	<b>4,73</b>
<b>Total Económico 220 :</b>	<b>0,00</b>	<b>0,00</b>	<b>0,00</b>	<b>0,00</b>	<b>40,80</b>	<b>0,00</b>	<b>0,00</b>	<b>2.572,40</b>	<b>4,73</b>	<b>68,03</b>
N 22103. .241.	0,00	1.500,00	190,02	190,02	190,02	148,90	148,90	1.309,98	87,33	12,67
Combustible y carburantes	0,00	0,00	0,00	0,00	41,12	0,00	0,00	1.309,98	12,67	78,36

# O.A.L. de Desarrollo Integral del Municipio - 2015

Estado de Situación del Presupuesto de Gastos 31/03/2015

R.C. Económ. C. Org. C. Prog. Espec	Initial	Modificac. Inc. Reman.	Actual RC Pend.+ N D	A Pendiente	D Pendiente	O Pendiente	P Pendiente	RP Reintegros	Saldo Remanente	% s/Cred.	% O s/Cred.
<b>Total Económico 221 :</b>	<b>1.500,00</b>	<b>0,00</b>	<b>1.500,00</b>	<b>190,02</b>	<b>190,02</b>	<b>190,02</b>	<b>148,90</b>	<b>148,90</b>	<b>1.309,98</b>	<b>87,33</b>	<b>12,67</b>
N 22200. 241.	10.000,00	0,00	10.000,00	3.127,23	3.127,23	3.127,23	1.377,04	1.377,04	6.872,77	68,73	31,27
Servicios de telecomunicaciones	0,00	0,00	0,00	0,00	0,00	1.750,19	0,00	0,00	6.872,77	31,27	44,03
N 22201. 241.	500,00	0,00	500,00	11,95	11,95	11,95	11,95	11,95	488,05	97,61	2,39
Comunicaciones postales	0,00	0,00	0,00	0,00	0,00	0,00	0,00	0,00	488,05	2,39	100,00
<b>Total Económico 222 :</b>	<b>10.500,00</b>	<b>0,00</b>	<b>10.500,00</b>	<b>3.139,18</b>	<b>3.139,18</b>	<b>3.139,18</b>	<b>1.388,99</b>	<b>1.388,99</b>	<b>7.360,82</b>	<b>70,10</b>	<b>29,90</b>
N 22400. 241.	1.200,00	0,00	1.200,00	0,00	0,00	0,00	0,00	0,00	1.200,00	100,00	0,00
Primas de seguros vehiculos	0,00	0,00	0,00	0,00	0,00	0,00	0,00	0,00	1.200,00	0,00	0,00
<b>Total Económico 224 :</b>	<b>1.200,00</b>	<b>0,00</b>	<b>1.200,00</b>	<b>0,00</b>	<b>0,00</b>	<b>0,00</b>	<b>0,00</b>	<b>0,00</b>	<b>1.200,00</b>	<b>100,00</b>	<b>0,00</b>
N 22502. 241.	120,03	0,00	120,03	0,00	0,00	0,00	0,00	0,00	120,03	100,00	0,00
Tributos de las Entidades locales	0,00	0,00	0,00	0,00	0,00	0,00	0,00	0,00	120,03	0,00	0,00
<b>Total Económico 225 :</b>	<b>120,03</b>	<b>0,00</b>	<b>120,03</b>	<b>0,00</b>	<b>0,00</b>	<b>0,00</b>	<b>0,00</b>	<b>0,00</b>	<b>120,03</b>	<b>100,00</b>	<b>0,00</b>
N 22601. 241.	200,00	0,00	200,00	0,00	0,00	0,00	0,00	0,00	200,00	100,00	0,00
Atenciones protocolarias y representativas	0,00	0,00	0,00	0,00	0,00	0,00	0,00	0,00	200,00	0,00	0,00
N 22605. 241.	1.200,00	0,00	1.200,00	0,00	0,00	0,00	0,00	0,00	1.200,00	100,00	0,00
Reunions, conferencias y cursos	0,00	0,00	0,00	0,00	0,00	0,00	0,00	0,00	1.200,00	0,00	0,00
N 2269900. 241.	2.500,00	0,00	2.500,00	163,35	163,35	163,35	0,00	0,00	2.336,65	93,47	6,53
Otros gastos diversos OALDIM	0,00	0,00	0,00	0,00	0,00	163,35	0,00	0,00	2.336,65	6,53	0,00
N 2269913. 241.	1.778,68,34	0,00	1.778,68,34	0,00	0,00	0,00	0,00	0,00	1.778,68,34	100,00	0,00
Aportacion otros programas	0,00	0,00	0,00	0,00	0,00	0,00	0,00	0,00	1.778,68,34	0,00	0,00
N 2269914. 241.	0,00	0,00	0,00	9.385,70	9.385,70	9.385,70	9.385,70	9.385,70	-9.385,70	0,00	0,00
Gastos diversos Taller de Empleo la Tabona	0,00	0,00	0,00	0,00	0,00	0,00	0,00	0,00	4.980,08	100,00	0,00
N 2269938. 241.	4.980,08	0,00	4.980,08	0,00	0,00	0,00	0,00	0,00	4.980,08	100,00	0,00
Gastos diversos Forma 2	0,00	0,00	0,00	0,00	0,00	0,00	0,00	0,00	4.980,08	0,00	0,00
<b>Total Económico 226 :</b>	<b>186.748,42</b>	<b>0,00</b>	<b>186.748,42</b>	<b>9.549,05</b>	<b>9.549,05</b>	<b>9.549,05</b>	<b>9.385,70</b>	<b>9.385,70</b>	<b>177.199,37</b>	<b>94,89</b>	<b>5,11</b>

# O.A.L. de Desarrollo Integral del Municipio - 2015

Estado de Situación del Presupuesto de Gastos 31/03/2015

R.C. Económ. C. Org. C.Prog. Espec	Modificac.	Actual	A	D	O	P	RP	Saldo	%	% O s/Cred.	% O s/Cred.
PARTIDA	Inc.Reman.	RC Pend.+ND	A Pendiente	D Pendiente	O Pendiente	P Pendiente	Reintegros	Remanente	% D s/Cred.	% RP s/O	% RP s/O
N 22799. .241.	0,00	31.000,00	15.919,45	15.919,45	7.207,45	7.207,45	7.207,45	15.080,55	48,65	21,25	21,25
Servicios prestados por otras empresas	0,00	0,00	0,00	8.712,00	0,00	0,00	0,00	23.792,55	51,35	100,00	100,00
<b>Total Económico 227 :</b>	<b>0,00</b>	<b>31.000,00</b>	<b>15.919,45</b>	<b>15.919,45</b>	<b>7.207,45</b>	<b>7.207,45</b>	<b>7.207,45</b>	<b>15.080,55</b>	<b>48,65</b>	<b>21,25</b>	<b>21,25</b>
<b>Total Art. 22 :</b>	<b>0,00</b>	<b>233.768,45</b>	<b>28.925,30</b>	<b>28.925,30</b>	<b>20.213,30</b>	<b>18.217,84</b>	<b>18.217,84</b>	<b>204.843,15</b>	<b>87,63</b>	<b>98,13</b>	<b>98,13</b>
N 23000. .241.	0,00	200,00	0,00	0,00	0,00	0,00	0,00	200,00	100,00	0,00	0,00
Diets de los miembros de los órganos de gobierno	0,00	0,00	0,00	0,00	0,00	0,00	0,00	200,00	0,00	0,00	0,00
N 23020. .241.	0,00	600,00	0,00	0,00	0,00	0,00	0,00	600,00	100,00	0,00	0,00
Diets del personal no directivo	0,00	0,00	0,00	0,00	0,00	0,00	0,00	600,00	0,00	0,00	0,00
<b>Total Económico 230 :</b>	<b>0,00</b>	<b>800,00</b>	<b>0,00</b>	<b>0,00</b>	<b>0,00</b>	<b>0,00</b>	<b>0,00</b>	<b>800,00</b>	<b>100,00</b>	<b>0,00</b>	<b>0,00</b>
N 23100. .241.	0,00	200,00	0,00	0,00	0,00	0,00	0,00	200,00	100,00	0,00	0,00
Locomoción miembros órganos de gobierno	0,00	0,00	0,00	0,00	0,00	0,00	0,00	200,00	0,00	0,00	0,00
N 23120. .241.	0,00	800,00	0,00	0,00	0,00	0,00	0,00	800,00	100,00	0,00	0,00
Locomoción del pesonal no directivo	0,00	0,00	0,00	0,00	0,00	0,00	0,00	800,00	0,00	0,00	0,00
<b>Total Económico 231 :</b>	<b>0,00</b>	<b>1.000,00</b>	<b>0,00</b>	<b>0,00</b>	<b>0,00</b>	<b>0,00</b>	<b>0,00</b>	<b>800,00</b>	<b>100,00</b>	<b>0,00</b>	<b>0,00</b>
N 23300. .241.	0,00	3.600,00	147,00	147,00	0,00	0,00	0,00	0,00	0,00	0,00	0,00
Asistencia a sesiones	0,00	3.453,00	0,00	147,00	0,00	0,00	0,00	3.600,00	4,08	0,00	0,00
N 23301. .241.	0,00	0,00	0,00	0,00	0,00	0,00	0,00	-305,93	0,00	0,00	0,00
Indemnizaciones por asistencia a tribunales	0,00	305,93	0,00	0,00	0,00	0,00	0,00	0,00	0,00	0,00	0,00
<b>Total Económico 233 :</b>	<b>0,00</b>	<b>3.600,00</b>	<b>147,00</b>	<b>147,00</b>	<b>0,00</b>	<b>0,00</b>	<b>0,00</b>	<b>-305,93</b>	<b>-8,50</b>	<b>0,00</b>	<b>0,00</b>
<b>Total Art. 23 :</b>	<b>0,00</b>	<b>5.400,00</b>	<b>147,00</b>	<b>147,00</b>	<b>0,00</b>	<b>0,00</b>	<b>0,00</b>	<b>1.494,07</b>	<b>27,67</b>	<b>0,00</b>	<b>0,00</b>
<b>Total Cap. 2 :</b>	<b>0,00</b>	<b>245.968,45</b>	<b>29.524,95</b>	<b>29.524,95</b>	<b>20.665,95</b>	<b>18.598,68</b>	<b>18.598,68</b>	<b>212.684,57</b>	<b>86,47</b>	<b>98,00</b>	<b>98,00</b>
	<b>0,00</b>	<b>3.758,93</b>	<b>0,00</b>	<b>8.859,00</b>	<b>2.067,27</b>	<b>0,00</b>	<b>0,00</b>	<b>225.302,50</b>	<b>12,00</b>		

# O.A.L. de Desarrollo Integral del Municipio - 2015

Estado de Situación del Presupuesto de Gastos 31/03/2015

R. C. Económ. C. Org. C. Prog. Espec	Partida	Inicial	Modificac. Inc.Reman.	Actual RC Pend.+ N D	A Pendiente	D Pendiente	O Pendiente	P Pendiente	RP Reintegros	Saldo Remanente	% D s/Cred.	% O s/Cred.
N 359(0). 011.	Otros gastos financieros	250,00	0,00	250,00	0,00	0,00	0,00	0,00	0,00	250,00	100,00	0,00
	<b>Total Económico 359 :</b>	<b>250,00</b>	<b>0,00</b>	<b>250,00</b>	<b>0,00</b>	<b>0,00</b>	<b>0,00</b>	<b>0,00</b>	<b>0,00</b>	<b>250,00</b>	<b>100,00</b>	<b>0,00</b>
	<b>Total Art. 35 :</b>	<b>250,00</b>	<b>0,00</b>	<b>250,00</b>	<b>0,00</b>	<b>0,00</b>	<b>0,00</b>	<b>0,00</b>	<b>0,00</b>	<b>250,00</b>	<b>100,00</b>	<b>0,00</b>
	<b>Total Cap. 3 :</b>	<b>250,00</b>	<b>0,00</b>	<b>250,00</b>	<b>0,00</b>	<b>0,00</b>	<b>0,00</b>	<b>0,00</b>	<b>0,00</b>	<b>250,00</b>	<b>100,00</b>	<b>0,00</b>
N 481(0). 241.	Concurso Emprendedores	6.000,00	0,00	6.000,00	0,00	0,00	0,00	0,00	0,00	6.000,00	20,00	0,00
	<b>Total Económico 481 :</b>	<b>6.000,00</b>	<b>0,00</b>	<b>6.000,00</b>	<b>0,00</b>	<b>0,00</b>	<b>0,00</b>	<b>0,00</b>	<b>0,00</b>	<b>6.000,00</b>	<b>20,00</b>	<b>0,00</b>
	<b>Total Art. 48 :</b>	<b>6.000,00</b>	<b>0,00</b>	<b>6.000,00</b>	<b>0,00</b>	<b>0,00</b>	<b>0,00</b>	<b>0,00</b>	<b>0,00</b>	<b>6.000,00</b>	<b>20,00</b>	<b>0,00</b>
	<b>Total Cap. 4 :</b>	<b>6.000,00</b>	<b>0,00</b>	<b>6.000,00</b>	<b>0,00</b>	<b>0,00</b>	<b>0,00</b>	<b>0,00</b>	<b>0,00</b>	<b>6.000,00</b>	<b>20,00</b>	<b>0,00</b>
N 622(0). 241.	Inversiones en edificios	15.000,00	0,00	15.000,00	0,00	0,00	0,00	0,00	0,00	15.000,00	100,00	0,00
	<b>Total Económico 622 :</b>	<b>15.000,00</b>	<b>0,00</b>	<b>15.000,00</b>	<b>0,00</b>	<b>0,00</b>	<b>0,00</b>	<b>0,00</b>	<b>0,00</b>	<b>15.000,00</b>	<b>100,00</b>	<b>0,00</b>
	<b>Total Art. 62 :</b>	<b>15.000,00</b>	<b>0,00</b>	<b>15.000,00</b>	<b>0,00</b>	<b>0,00</b>	<b>0,00</b>	<b>0,00</b>	<b>0,00</b>	<b>15.000,00</b>	<b>100,00</b>	<b>0,00</b>
N 623(0). 241.	Maquinaria, instalaciones técnicas y utillaje	100,00	0,00	100,00	0,00	0,00	0,00	0,00	0,00	100,00	100,00	0,00
	<b>Total Económico 623 :</b>	<b>100,00</b>	<b>0,00</b>	<b>100,00</b>	<b>0,00</b>	<b>0,00</b>	<b>0,00</b>	<b>0,00</b>	<b>0,00</b>	<b>100,00</b>	<b>100,00</b>	<b>0,00</b>
	<b>Total Art. 63 :</b>	<b>100,00</b>	<b>0,00</b>	<b>100,00</b>	<b>0,00</b>	<b>0,00</b>	<b>0,00</b>	<b>0,00</b>	<b>0,00</b>	<b>100,00</b>	<b>100,00</b>	<b>0,00</b>
N 625(0). 241.	Mobiliario y enseres	5.000,00	0,00	5.000,00	0,00	0,00	0,00	0,00	0,00	5.000,00	100,00	0,00
	<b>Total Económico 625 :</b>	<b>5.000,00</b>	<b>0,00</b>	<b>5.000,00</b>	<b>0,00</b>	<b>0,00</b>	<b>0,00</b>	<b>0,00</b>	<b>0,00</b>	<b>5.000,00</b>	<b>100,00</b>	<b>0,00</b>
	<b>Total Art. 65 :</b>	<b>5.000,00</b>	<b>0,00</b>	<b>5.000,00</b>	<b>0,00</b>	<b>0,00</b>	<b>0,00</b>	<b>0,00</b>	<b>0,00</b>	<b>5.000,00</b>	<b>100,00</b>	<b>0,00</b>



# O.A.L. de Desarrollo Integral del Municipio - 2015

Estado de Situación del Presupuesto de Gastos 31/03/2015

R C. Económ. C. Org. C. Prog. Espec	Inicial	Modificac.	Actual	A	D	O	P	RP	Saldo	%	% O / Cred.
PARTIDA		Inc. Reman.	RC Pend.+ N D	A Pendiente	D Pendiente	O Pendiente	P Pendiente	Reintegros	Remanente	% D s/Cred.	% RP s/O
N 62600. 241.	3.000,00	0,00	3.000,00	0,00	0,00	0,00	0,00	0,00	3.000,00	100,00	0,00
Equipos para procesos de información		0,00	0,00	0,00	0,00	0,00	0,00	0,00	3.000,00	0,00	0,00
<b>Total Económico 626 :</b>	<b>3.000,00</b>	<b>0,00</b>	<b>3.000,00</b>	<b>0,00</b>	<b>0,00</b>	<b>0,00</b>	<b>0,00</b>	<b>0,00</b>	<b>3.000,00</b>	<b>100,00</b>	<b>0,00</b>
<b>Total Art. 62 :</b>	<b>23.100,00</b>	<b>0,00</b>	<b>23.100,00</b>	<b>0,00</b>	<b>0,00</b>	<b>0,00</b>	<b>0,00</b>	<b>0,00</b>	<b>23.100,00</b>	<b>100,00</b>	<b>0,00</b>
<b>Total Cap. 6 :</b>	<b>23.100,00</b>	<b>0,00</b>	<b>23.100,00</b>	<b>0,00</b>	<b>0,00</b>	<b>0,00</b>	<b>0,00</b>	<b>0,00</b>	<b>23.100,00</b>	<b>100,00</b>	<b>0,00</b>
N 83000. 241.	600,00	0,00	600,00	0,00	0,00	0,00	0,00	0,00	600,00	100,00	0,00
Anticipos al personal		0,00	0,00	0,00	0,00	0,00	0,00	0,00	600,00	0,00	0,00
<b>Total Económico 830 :</b>	<b>600,00</b>	<b>0,00</b>	<b>600,00</b>	<b>0,00</b>	<b>0,00</b>	<b>0,00</b>	<b>0,00</b>	<b>0,00</b>	<b>600,00</b>	<b>100,00</b>	<b>0,00</b>
<b>Total Art. 83 :</b>	<b>600,00</b>	<b>0,00</b>	<b>600,00</b>	<b>0,00</b>	<b>0,00</b>	<b>0,00</b>	<b>0,00</b>	<b>0,00</b>	<b>600,00</b>	<b>100,00</b>	<b>0,00</b>
<b>Total Cap. 8 :</b>	<b>600,00</b>	<b>0,00</b>	<b>600,00</b>	<b>0,00</b>	<b>0,00</b>	<b>0,00</b>	<b>0,00</b>	<b>0,00</b>	<b>600,00</b>	<b>100,00</b>	<b>0,00</b>
<b>Total Remanente N :</b>	<b>500.711,67</b>	<b>0,00</b>	<b>500.711,67</b>	<b>188.733,31</b>	<b>188.733,31</b>	<b>20.665,95</b>	<b>18.598,68</b>	<b>18.598,68</b>	<b>246.604,58</b>	<b>49,25</b>	<b>4,13</b>
		<b>0,00</b>	<b>65.373,78</b>	<b>0,00</b>	<b>168.067,36</b>	<b>2.067,27</b>	<b>0,00</b>	<b>0,00</b>	<b>480.045,72</b>	<b>37,69</b>	<b>90,00</b>
<b>Total General € :</b>	<b>500.711,67</b>	<b>0,00</b>	<b>500.711,67</b>	<b>188.733,31</b>	<b>188.733,31</b>	<b>20.665,95</b>	<b>18.598,68</b>	<b>18.598,68</b>	<b>246.604,58</b>	<b>49,25</b>	<b>4,13</b>
		<b>0,00</b>	<b>65.373,78</b>	<b>0,00</b>	<b>168.067,36</b>	<b>2.067,27</b>	<b>0,00</b>	<b>0,00</b>	<b>480.045,72</b>	<b>37,69</b>	<b>90,00</b>

