



15 OCT. 2020

23 OCT. 2020

EL CONCEJAL - SECRETARIO

27 NOV. 2020

32.045.838,57

Capítulo 1: Gastos de Personal

INICIALMENTE

DEFINITIVAMENTE

Org.	Art.	Cto.	Sub.	Prog.	Denominación	Total por subconcepto	Total por concepto	Total por artículo
01.04.02			00	920	Seguridad Social Oficina de contratación	11.289,59		
01.04.03			00	920	Seguridad Social Oficina de Sanciones	16.969,36		
01.05.01			00	920	Seguridad Social Asesoría Jurídica	54.982,26		
01.07.01			00	920	Seguridad Social Oficina de Apoyo al Concejal Secretario de la Junta de Gobierno Local	13.498,44		
05.01.01			00	920	Seguridad Social Recursos Humanos	378.481,38		
05.01.02			00	920	Seguridad Social Prevención de Riesgos Laborales	32.211,27		
05.03.00			00	920	Seguridad Social Servicio de Régimen Interior, Edificios Municipales y Parque Móvil. Común al Servicio	28.184,21		
05.03.01			00	920	Seguridad Social Régimen Interior	302.078,84		
05.03.02			00	920	Seguridad Social Edificios Municipales	170.922,11		
05.04.01			00	920	Seguridad Social Patrimonio	20.736,64		
14.00.01			00	920	Seguridad Social Servicios varios. Común a los servicios	31.019,60		
14.04.01			00	920	Seguridad Social Responsabilidad Patrimonial	10,04		
06.01.01			00	924	Seguridad Social Participación Ciudadana	14.412,97		
06.02.01			00	925	Seguridad Social Oficina Atención a la Ciudadanía	192.193,56		
05.02.01			00	926	Seguridad Social Nuevas tecnologías	85.209,96		
01.03.02			00	931	Seguridad Social Oficina presupuestaria	13.508,48		
04.01.01			00	931	Seguridad Social Intervención - Fiscalización y Presupuestos	144.633,72		
04.02.01			00	931	Seguridad Social Intervención Contable	13.508,48		
04.04.02			00	932	Seguridad Social Órgano Gestión Tributaria	156.767,82		
04.03.01			00	934	Seguridad Social Tesorería Municipal	91.185,84		
00.00.01			01	920	S. Social C. Extraordinario Personal Laboral	66.979,01		
05.01.01			01	920	Seguridad Social Programa ICL	7.092,85		
00.00.01			02	221	Seguridad Social gastos sociales Convenio Colectivo	18.978,01		
00.00.01			08	221	Asistencia médico-farmacéutica	15.000,00		
		<u>162</u>			<u>GASTOS SOCIALES DEL PERSONAL</u>		<u>624.638,23</u>	
00.00.01			00	920	Formación y perfeccionamiento funcionarios/personal laboral	35.000,00		
00.00.01			05	920	Seguro de responsabilidad civil, vida y accidente	70.000,00		
00.00.01			09	221	Gastos sociales Acuerdo Colectivo- Prestaciones Minusvalía- Ayud. Becas personal	269.495,13		



Ayuntamiento de Vélez Málaga
Área de Intervención

APROBADO POR EL PLENO DE LA CORPORACION EL

EL CONCEJAL - SECRETARIO

15 OCT. 2020

APROBADO POR EL PLENO DE LA CORPORACION EL

23 OCT. 2020

27 NOV. 2020

32.045.838,57

Capítulo 1: Gastos de Personal

INICIALMENTE

DEFINITIVAMENTE

Org.	Art.	Cto.	Sub.	Prog.	Denominación	Total por subconcepto	Total por concepto	Total por artículo
00.00.01			09	920	Gastos prevenc. Riesgos laboral y activ. médcas	153.500,00		
00.00.01			10	221	Gastos sociales Convenio Colectivo	60.814,85		
00.00.01			10	920	Gastos prevenc. Riesgos laboral y activ. Médicas F.E.A.	10.322,30		
00.00.01			11	221	Prestaciones por minusvalías (Atrasos)	25.505,95		

23 OCT. 2020

15 OCT. 2020

INICIALMENTE

EL CONCEJAL SECRETARIO

27 NOV 2020

32.153.927,60

DEFINITIVAMENTE

Capítulo 2: Gastos corrientes en bienes y servicios

Org.	Art.	Cto.	Sub.	Prog.	Denominación	Total por subconcepto	Total por concepto	Total por articulo
	20				ARRENDAMIENTOS Y CÁNONES			1.104.093,61
		202			<u>ARRENDAMIENTOS DE EDIFICIOS Y OTRAS CONSTRUCCIONES</u>		140.754,43	
050302			00	920	Arrendamientos de Edificios	140.754,43		
		203			<u>ARRENDAMIENTOS DE EDIFICIOS Y OTRAS CONSTRUCCIONES</u>		447.000,00	
120401			00	1621	Arrendamiento instalaciones Medio Ambiente	228.000,00		
070101			00	165	Arrendamiento instalaciones Alumbrado Público (LED)	5.000,00		
100101			00	342	Arrendamiento instalaciones deportivas	155.000,00		
000001			00	920	Arrendamiento instalaciones desfibriladores	43.000,00		
000001			01	920	Arrendamiento fuentes agua potable PR. R.L.	14.000,00		
070101			01	1532	Alquiler maquinaria, útiles, utillaje y otros	2.000,00		
		204			<u>ARRENDAMIENTOS DE MATERIAL DE TRANSPORTE</u>		386.339,18	
050303			00	132	Gastos alquiler vehiculos Parque Móvil	386.339,18		
		206			<u>ARRENDAMIENTOS DE EQUIPOS PARA PROCESOS DE INFORMACIÓN</u>		130.000,00	
020101			00	130	Arrendamiento equipos de radiocomunicaciones Policía Local	70.000,00		
050201			00	926	Gasto alquiler máquinas multifuncionales	60.000,00		
	21				REPARACIONES, MANTENIMIENTO Y CONSERVACIÓN			4.678.174,00
		210			<u>INFRAESTRUCTURAS Y BIENES NATURALES</u>		3.306.174,00	
020201			00	133	Mantenimiento mobiliario, enseres y señales de tráfico	20.000,00		
070101			00	1532	Mantenimiento vías públicas	200.000,00		
050304			00	164	Mantenimiento y conservación Cementerio	17.000,00		
070101			00	165	Mantenimiento alumbrado	19.000,00		
130302			00	17211	Mantenimiento playas	245.000,00		
110101			00	338	Alumbrado artístico	200.000,00		
020101			01	133	Mantenimiento señales de tráfico	1.000,00		
070101			01	1532	Mantenimiento vías públicas. SAVE	50.000,00		
120301			01	171	Mantenimiento y conservación de Parques y Jardines	2.354.174,00		
070101			02	1532	Mantenimiento y conservación mobiliario urbano	20.000,00		
130302			02	17211	Limpieza de aguas de baño en el litoral de Vélez-Málaga	130.000,00		
120301			03	171	Otros gastos mantenimiento Parques y Jardines	50.000,00		
		212			<u>EDIFICIOS Y OTRAS CONSTRUCCIONES</u>		1.190.000,00	
120301			00	171	Mantenimiento y conservación de Parques infantiles y biosaludables	260.000,00		
080101			00	231	Mantenimiento de viviendas de emergencia social	10.000,00		
100101			00	342	Mantenimiento y conservación instalaciones deportivas municipales	105.000,00		
050302			00	920	Mantenimiento y conservación edificios municipales	255.000,00		
050302			01	920	Labores de vigilancia y mantenimiento por consejería	560.000,00		
		213			<u>MAQUINARIA, INSTALACIONES TÉCNICAS Y UTILLAJE</u>		129.050,00	
070101			00	1532	Mantenimiento útiles SAVE	10.000,00		
120101			00	161	Mantenimiento útiles y maquinaria Servicio de Aguas	2.000,00		
120401			00	162	Mantenimiento Contenedores Soterrados	50.000,00		
120301			00	171	Mantenimiento maquinaria y útiles Área de Parques y Jardines	4.000,00		
130302			00	17211	Mantenimiento maquinaria playas	2.050,00		



23 OCT. 2020

15 OCT. 2020

INICIALMENTE

EL CONCEJAL - SECRETARIO

27 NOV. 2020

32.153.927,60
DEFINITIVAMENTE

Capítulo 2: Gastos corrientes en bienes y servicios

Org.	Art.	Cto.	Sub.	Prog.	Denominación	Total por subconcepto	Total por concepto	Total por artículo
100101			00	342	Mantenimiento maquinaria y útiles Área Deportes	4.000,00		
070101			01	1532	Mantenimiento útiles servicio Vías Públicas	25.000,00		
000001			01	920	Mantenimiento y calibración equipos Prev.Riesgo Lab.	3.000,00		
070101			02	165	Mantenimiento útiles servicio Alumbrado Público	28.000,00		
000001			02	920	Adecuación y mantenimiento cartelería centros trabajo	1.000,00		
		<u>214</u>			<u>ELEMENTOS DE TRANSPORTE</u>		<u>50.000,00</u>	
050303			00	132	Mantenimiento parque móvil	50.000,00		
		<u>215</u>			<u>MOBILIARIO</u>		<u>1.950,00</u>	
080101			00	231	Mantenimiento mobiliario y enseres servicios sociales	1.000,00		
100101			00	341	Mantenimiento mobiliario deportivo	950,00		
		<u>216</u>					<u>1.000,00</u>	
020201			00	135	Material transmisiones Protección Civil	1000,00		
	22				MATERIAL, SUMINISTROS Y OTROS			26.130.574,99
		<u>220</u>			<u>MATERIAL DE OFICINA</u>		<u>108.455,00</u>	
020101			0000	132	Material de oficina Policía Local Seguridad	2.000,00		
020201			0000	135	Material de oficina Protección Civil	600,00		
030101			0000	151	Material de oficina servicio de Urbanismo	4.655,00		
070101			0000	1532	Material de oficina servicio de Infraestructura	2.000,00		
050304			0000	164	Material de oficina adm. gral. Cementerios	300,00		
120301			0000	171	Material de oficina servicio de Parques y Jardines	1.000,00		
130302			0000	17211	Material de oficina playas	1.000,00		
080101			0000	231	Material de oficina servicios sociales	2.500,00		
080701			0000	337	Material de oficina Juventud	250,00		
100101			0000	340	Material de oficina Deportes	2.850,00		
120501			0000	410	Material de oficina servicio Agricultura	600,00		
140301			0000	430	Material de oficina Servicios Generales (Comercio e Industria)	300,00		
140201			0000	493	Material de oficina Servicios Generales (Sanidad, Consumo y OMIC)	600,00		
010101			0000	912	Material de oficina Corporación	3.550,00		
010400			0000	912	Material de oficina Presidencia	1.900,00		
000001			0000	920	Material de oficina Admón.General	5.000,00		
010201			0000	920	Material de oficina Secretaría	1.000,00		
010402			0000	920	Material de oficina Contratación	1.500,00		
010501			0000	920	Material de oficina asesoría jurídica	1.500,00		
050101			0000	920	Material de oficina Recursos Humanos	1.500,00		
140101			0000	924	Material de oficina OAC y participación ciudadana	5.000,00		
050201			0000	926	Material de oficina y reprografía	20.000,00		
040101			0000	931	Material de oficina Intervención-Fiscalización y presupuesto	2.400,00		
040102			0000	932	Material de oficina Intervención-Gestión Tributaria	2.400,00		
040301			0000	934	Material de oficina Tesorería	2.400,00		
000001			0001	920	Material ergonómico Prevención Riesgo Laborales	5.500,00		
090101			01	3321	Prensa y libros Biblioteca	12.000,00		
140201			01	493	Libros y otras publicaciones Servicios Generales	50,00		
000001			01	920	Prensa y publicaciones admón. gral.	10.000,00		
010201			01	920	Libros y otras publicaciones Secretaría General del Pleno	6.000,00		
010501			01	920	Libros y otras publicaciones Asesoría Jurídica	3.000,00		

15 OCT. 2020



Ayuntamiento de Vélez Málaga 2020
Área de Intervención

INICIALMENTE

EL CONCEJAL - SECRETARIO

APROBADO POR EL PLENO DE LA CORPORACION EL

27 NOV. 2020

32.153.927,60

DEFINITIVAMENTE

Capítulo 2: Gastos corrientes en bienes y servicios

Org.	Art.	Cto.	Sub.	Prog.	Denominación	Total por subconcepto	Total por concepto	Total por artículo
040101			01	931	Libros y otras publicaciones Intervención Gral.	100,00		
050201			02	926	Material informático	5.000,00		
		221			<u>SUMINISTROS</u>		2.686.795,00	
070101			0000	165	Energía eléctrica Alumbrado Público	1.299.136,00		
090201			0000	323	Energía eléctrica Colegios Públicos	212.313,00		
050302			0000	920	Suministro energía eléctrica a dependencias	710.896,00		
050303			0300	132	Combustible Parque Móvil	160.000,00		
090201			0300	323	Combustible Edificios Escolares	3.000,00		
100101			0300	342	Combustible instalaciones deportivas	120.000,00		
050302			0300	920	Combustible instalaciones edificios municipales	2.850,00		
020101			0400	130	Vestuario Policía Local	65.000,00		
020201			0400	135	Vestuario Protección Civil	1.000,00		
090103			0400	334	Vestuario Banda de Música	50,00		
000001			0400	920	Vestuario personal municipal	65.000,00		
000001			06	920	Productos farmacéuticos y sanitarios personal municipal	31.000,00		
050302			1000	920	Productos de limpieza edificios municipales	16.500,00		
120301			1300	171	Gastos manutención de animales en parques y jardines	50,00		
		222			<u>COMUNICACIONES</u>		217.000,00	
020201			00	135	Comunicaciones Protección Civil	1.000,00		
050201			00	920	Gastos por servicios telefónicos	160.000,00		
000001			01	920	Gastos de correos y telégrafos	56.000,00		
		223			<u>TRANSPORTES</u>		10.000,00	
100101			00	341	Gastos transporte servicios deportivos	10.000,00		
		224			<u>PRIMAS DE SEGUROS</u>		61.050,00	
050302			00	920	Gastos primas de seguros todo riesgo, robo e incendio edificios municipales.	20.000,00		
090101			00	336	Gastos primas de seguros museos patrimonio histórico	50,00		
070101			00	920	Gastos primas de seguros infraestructuras y servicios operativos	1.000,00		
050302			07	920	Gastos Primas de seguros de vehículos	40.000,00		
		225			<u>TRIBUTOS</u>		310.390,45	
020201			0000	135	Tributos y tasas de reserva de dominio público radioeléctrico	50,00		
130302			0000	17211	Canones playas	300.000,00		
100101			0000	341	Tributos, tasas e impuestos y recargos del Estado	300,00		
030101			01	151	Tributos y tasas Junta de Andalucía Urbanismo e Infraestructura	5.000,00		
120301			01	170	Tributos y tasas Junta de Andalucía Medio Ambiente	50,00		
130302			01	17211	Tributos y tasas Junta Andalucía Playas	3.090,45		
080402			01	231	Tributos y tasas Junta de Andalucía Servicios Sociales	50,00		
080503			01	312	Tributos y tasas Junta de Andalucía Sanidad	50,00		
100101			01	341	Tributos y tasas Junta de Andalucía Deporte	700,00		
070101			01	151	Tributos y tasas Junta de Andalucía Infraestructura	1.000,00		
900101			01	912	Tributos y tasas Junta de Andalucía Tenencia Alcaldía de Torre del Mar	50,00		
900201			01	912	Tributos y tasas Junta de Andalucía Tenencia Alcaldía Caleta de Vélez	50,00		
		226			<u>GASTOS DIVERSOS</u>		3.814.049,45	
000001			0100	912	Gastos protocolarios Corporación	20.000,00		



23 OCT. 2020

INICIALMENTE

15 OCT. 2020

27 NOV. 2020

DEFINITIVAMENTE

Capítulo 2: Gastos corrientes en bienes y servicios

Org.	Art.	Cto.	Sub.	Prog.	Denominación	Total por subconcepto	Total por concepto	Total por artículo
010101			0100	912	Gastos protocolarios Alcaldía	20.000,00		
010101			0200	922	Gastos diversos Gabinete de Prensa Corporación	90.000,00		
030101			03	151	Publicación en diarios oficiales Urbanismo	2.000,00		
070101			03	1532	Publicación en diarios oficiales Infraestructura	1.000,00		
130302			03	170	Publicaciones Playas	6.000,00		
100101			03	340	Publicaciones en diarios oficiales Deportes	1.000,00		
140301			03	430	Publicación en diarios oficiales Comercio e Industria	50,00		
000001			03	920	Publicación en diarios oficiales	14.000,00		
010402			03	920	Publicación en diarios oficiales Contratación y Patrimonio	50,00		
040101			03	931	Publicación en diarios oficiales Intervención	50,00		
040102			03	931	Publicación en diarios oficiales Gestión Tributaria	50,00		
010501			0400	920	Gastos Jurídicos	75.000,00		
040401			0401	932	Gastos Tribunal Económico Administrativo Municipal	5.000,00		
010501			0402	920	Gastos Jurídicos oficina intermediación	7.000,00		
010101			06	326	Gastos celebración cursos, jornadas y seminarios	1.000,00		
090103			06	334	Gastos diversos cursos universitarios	100,00		
020101			9900	130	Gastos diversos Policía Local	13.000,00		
020101			9900	132	Gastos depósitos detenidos	7.000,00		
020201			9900	133	Campaña Seguridad Vial	1.000,00		
020201			9900	135	Gastos diversos Protección Civil	15.000,00		
030101			9900	151	Gastos diversos Urbanismo	11.400,00		
070101			9900	161	Gastos por canon autonómico de depuración	135.000,00		
120301			9900	170	Gastos diversos Medio Ambiente	100.000,00		
130302			9900	170	Gastos diversos playas	50,00		
080101			9900	231	Gastos diversos Servicios Sociales	60.000,00		
080105			9900	231	Gastos diversos Centro de Información a la mujer	15.000,00		
080202			9900	231	Programa intervención zonas	6.000,00		
080401			9900	231	Programa ciudades ante la droga	6.000,00		
080402			9900	231	Gastos diversos Centro Comarcal Drogas	25.000,00		
080601			9900	231	Programa voluntariado con menores	1.000,00		
080503			9900	312	Gastos diversos atención temprana	10.000,00		
090201			9900	320	Gastos diversos Educación	38.000,00		
080501			9900	323	Gastos diversos Guardería	50,00		
050101			9900	326	Gastos diversos prácticas convenio Universidad	28.500,00		
090101			9900	3321	Gastos diversos Biblioteca	6.500,00		
090102			9900	3322	Gastos diversos conservación del archivo historico	19.900,00		
090103			9900	334	Universidad de Mayores	8.000,00		
080301			9900	337	Gastos servicios atención al mayor	100.000,00		
080701			9900	337	Gastos diversos ocupación del tiempo libre	45.000,00		
110101			9900	338	Ferías y Fiestas	200.000,00		
100101			9900	341	Gastos diversos servicios deportivos	193.000,00		
100101			9900	342	Gastos diversos piscinas cubiertas	95.000,00		
120501			9900	410	Gastos diversos Agricultura	50.000,00		
010101			9900	419	Gastos diversos exposiciones de animales y ferias ganaderas	10.000,00		
140301			9900	430	Gastos diversos Centro Comercial Abierto	45.000,00		



23 OCT. 2020

15 OCT. 2020

INICIALMENTE

27 NOV. 2020

32.153.927,60

DEFINITIVAMENTE

Capítulo 2: Gastos corrientes en bienes y servicios

Org.	Art.	Cto.	Sub.	Prog.	Denominación	Total por subconcepto	Total por concepto	Total por artículo
130301			9900	432	Gastos diversos Turismo	580.500,00		
130103			9900	433	Gastos diversos Empresa y Empleo	70.000,00		
010101			9900	912	Gastos diversos Alcaldía-Presidencia	100.000,00		
900101			9900	912	Gastos diversos Tenenc. Alc. Torre del Mar	500.000,00		
900201			9900	912	Gastos diversos Tenenc. Alc. Caleta	40.000,00		
900301			9900	912	Gastos diversos Tenenc. Alc. Chilche-Benajarafe	40.000,00		
900401			9900	912	Gastos diversos Tenencia. Alc. Trapiche-Triana	40.000,00		
900501			9900	912	Gastos diversos Tenencia Alc. Almayate	40.000,00		
900601			9900	912	Gastos diversos Tenencia Alc. Mezquittilla-Lagos	40.000,00		
900701			9900	912	Gastos diversos Tenencia Alcaldía Valle Niza y Cajiz	20.000,00		
000001			9900	920	Gastos diversos Administración General	14.000,00		
010201			9900	920	Gastos diversos Secretaría General del Pleno	1.000,00		
060101			9900	924	Gastos diversos Participación ciudadana	15.000,00		
050201			9900	926	Gastos diversos Informática y Comunicaciones	50,00		
020201			9901	135	Gastos diversos voluntarios Protección Civil	2.000,00		
090104			9901	333	Gastos diversos Centro de Arte Contemporáneo	40.000,00		
120301			9901	170	Servicio de control de desinsectación, desratización y de Legionela.	71.770,18		
080101			9901	231	Servicios Teleasistencia	55.000,00		
090103			9901	334	Gastos diversos Banda de Música	10.000,00		
090102			9901	336	Gastos diversos Patrimonio Histórico-Artístico	6.000,00		
140301			9901	4312	Gastos diversos Mercados	5.500,00		
130301			9901	432	Gastos diversos Weekend Beach y Festival Aéreo	63.000,00		
130103			9901	433	Gastos diversos Mercado San Francisco	6.000,00		
080101			9902	231	Programa tiempo libre menores riesgo social	40.000,00		
090104			9902	333	Gastos diversos MVVEL	25.000,00		
090103			9902	334	Gastos diversos Cultura	100.000,00		
000001			9902	920	Indemnizaciones sentencias contaminación acústica	140.519,60		
080101			9903	231	Campamentos de verano Servicios Sociales	100,00		
090104			9903	333	Programa de actividades del Teatro del Carmen	30.000,00		
090103			9903	334	Gastos diversos Cátedra Mª Zambrano	10.000,00		
000001			9904	920	Indemnizaciones por responsabilidad municipal	19.000,00		
080101			9905	231	Plan de Calidad Servicios Sociales	5.000,00		
090103			9905	334	Gastos diversos Premio y Promoción Mª Zambrano	1.000,00		
080101			9906	231	Aplicaciones Informáticas Gestión Servicios Sociales	35.000,00		
080101			9908	231	Plan Estratégico Municipal de Infancia y Servicios Sociales	5.000,00		
080101			9909	231	Programa Fondo Social Extraordinario COVID-19	156.909,67		
		227			<u>TRABAJOS REALIZADOS POR OTRAS EMPRESAS Y PROFESIONALES</u>		18.922.835,09	
20401			0000	1621	Servicio de recogida de residuos	3.078.268,11		
120401			0000	163	Servicio de limpieza viaria	5.839.701,76		
050302			0000	920	Limpieza Edificios Municipales	5.041.511,99		
010201			0500	920	Procesos electorales	1.000,00		
030101			0600	151	Estudios y trabajos técnicos Urbanismo	200.000,00		
070101			0600	1532	Estudios y trabajos técnicos Infraestructura	250.000,00		
100101			0600	342	Trabajos otras empresas servicios deportivos de asesoría y	50.000,00		



23 OCT. 2020

15 OCT. 2020

27 NOV. 2020
32.153.927,60

DEFINITIVAMENTE

Capítulo 2: Gastos corrientes en bienes y servicios

Org.	Art.	Cto.	Sub.	Prog.	Denominación	Total por subconcepto	Total por concepto	Total por artículo
					consultoría			
000001			0600	920	Estudios y trabajos técnicos administ. general	26.600,00		
090103			0600	334	Estudios y trabajos técnicos de Cultura	3.000,00		
040301			08	934	Premio cobranza Patronato de Recaudación	2.259.000,00		
070201			9900	133	Reterida de vehículos vías públicas	80.750,00		
120401			9900	1621	Residuos sólidos	1.608.310,38		
130302			9900	17211	Trabajos diversos a realizar por otras empresas playas	23.092,85		
120201			9900	311	Campaña Sanitaria, Sanidad y Consumo	12.000,00		
090104			9900	333	Conservación mantenim. y control Teatro El Carmen	35.000,00		
100101			9900	342	Trabajos otras empresas serv. Deportivos	50.000,00		
050201			9900	926	Mantenimiento software-hardware	300.000,00		
040301			9900	934	Mantenimiento software-hardware Tesorería	9.600,00		
040101			9900	931	Trabajos de auditorías externas	15.000,00		
000001			9900	920	Trabajos diversos a realizar por otras empresas	5.000,00		
010101			9900	920	Otros Trabajos realizados por profesionales	10.000,00		
050201			9900	920	Mantenimiento Fotocopiadora	25.000,00		
	23				INDEMNIZACIONES POR RAZÓN DEL SERVICIO			241.085,00
		230			<u>DIETAS</u>		<u>17.840,00</u>	
010101			00	912	Dietas de Cargos Electivos	1.000,00		
020101			20	132	Dietas personal Seguridad	1.000,00		
070201			20	133	Dietas personal Movilidad y aparcamientos	1.000,00		
020201			20	135	Dietas personal Protección Civil	1.500,00		
030101			20	151	Dietas servicio de Urbanismo	1.050,00		
070101			20	1532	Dietas servicio de Infraestructura	1.000,00		
050304			20	164	Dietas personal Cementerios	200,00		
120301			20	171	Dietas Parques y Jardines	300,00		
130302			20	17211	Dietas Playas	1.000,00		
080101			20	231	Dietas personal Servicios Sociales	600,00		
100101			20	340	Dietas personal Deportes	870,00		
120501			20	410	Dietas Agricultura	300,00		
140301			20	430	Dietas personal Servicios Gries. (Comercio e Industria)	200,00		
000001			20	912	Dietas personal eventual	1.000,00		
000001			20	920	Dietas Administración General	2.500,00		
010201			20	920	Dietas personal Secretaría	600,00		
010402			20	920	Dietas personal Contratación	600,00		
050101			20	920	Dietas personal Recursos Humanos	600,00		
050201			20	926	Dietas Informática	570,00		
040101			20	931	Dietas personal Intervención-Fiscalización y presupuesto	650,00		
040102			20	932	Dietas personal Intervención Gestión Tributaria	650,00		
040301			20	934	Dietas personal Tesorería	650,00		
		231			<u>LOCOMOCIÓN</u>		<u>18.495,00</u>	
010101			00	912	Locomoción de Cargos Electivos	1.500,00		
020101			20	132	Locomoción personal Seguridad	1.000,00		
070201			20	133	Locomoción personal Movilidad y aparcamientos	1.000,00		
020201			20	135	Locomoción personal Protección Civil	2.000,00		



23 OCT. 2020

15 OCT. 2020

APROBADO POR EL PLENO DE LA CORPORACION EL

27 NOV. 2020

32.153.927,60

INICIALMENTE

EL CONCEJAL - SECRETARIO

DEFINITIVAMENTE

Capítulo 2: Gastos corrientes en bienes y servicios

Org.	Art.	Cto.	Sub.	Prog.	Denominación	Total por subconcepto	Total por concepto	Total por artículo
030101			20	151	Locomoción servicio de Urbanismo	1.050,00		
070101			20	1532	Locomoción servicio de Infraestructuras	1.000,00		
050304			20	164	Locomoción personal Administración General Cementerios	200,00		
120301			20	171	Locomoción Parques y Jardines	1.000,00		
130302			20	17211	Locomoción Playas	1.000,00		
080101			20	231	Locomoción personal Servicios Sociales	500,00		
100101			20	340	Locomoción personal Deportes	870,00		
120501			20	410	Locomoción Agricultura	300,00		
140301			20	430	Locomoción Servicios Grles. (Comercio e Industria)	200,00		
000001			20	912	Locomoción personal eventual	1.000,00		
000001			20	920	Locomoción Administración General	2.000,00		
010201			20	920	Locomoción personal Secretaría	600,00		
010402			20	920	Locomoción personal Contratación	500,00		
050101			20	920	Locomoción personal Recursos Humanos	500,00		
050201			20	926	Locomoción Informática	475,00		
040101			20	931	Locomoción personal Intervención-Fiscalización y presupuesto	600,00		
040102			20	932	Locomoción personal Intervención Gestión Tributaria	600,00		
040301			20	934	Locomoción personal Tesorería	600,00		
		<u>233</u>			<u>OTRAS INDEMNIZACIONES</u>		<u>204.750,00</u>	
010101		00		912	Indemnizaciones asistencias a sesiones	200.000,00		
050101		00		920	Indemnización Asistencia a Tribunales	4.750,00		



APROBADO POR EL PLENO
DE LA CORPORACION EL

15 OCT. 2020

EL CONCEJAL - SECRETARIO

23 OCT. 2020

27 NOV. 2020

DEFINITIVAMENTE

Capítulo 3: Gastos financieros

INICIALMENTE

745.486,38

Org	Art.	Cto.	Sub.	Prog.	Denominación	Total por subconcepto	Total por concepto	Total por articulo
	31				DE PRÉSTAMOS Y OTRAS OPERACIONES FINANCIERAS EN EUROS			373.521,36
		<u>310</u>			<u>INTERESES</u>		<u>373.521,36</u>	
040301			00	011	Intereses de préstamos con Entidades financieras	175.310,86		
040301			01	011	Intereses de préstamo canon de mejora	100.000,00		
040301			03	011	Intereses de operaciones de Tesorería	20.000,00		
040301			05	011	Intereses de préstamo RD-ley 8/2013	17.443,34		
040301			06	011	Refinanciación préstamos RD-ley 4/2012	60.767,16		
	35				INTERESES DE DEMORA Y OTROS GASTOS FINANCIEROS			371.965,02
		<u>352</u>			<u>INTERESES DE DEMORA</u>		<u>371.965,02</u>	
040301			00	011	Intereses de demora	317.655,66		
040301			02	011	Intereses aplazamiento Seguridad Social	4.309,36		
		<u>359</u>			<u>OTROS GASTOS FINANCIEROS</u>		<u>50.000,00</u>	
040301			00	011	Otros gastos financieros	50.000,00		



15 OCT. 2020

27 NOV. 2020

23 OCT. 2020

Capítulo 4: Transferencias corrientes

INICIALMENTE

DEFINITIVAMENTE

Org.	Art.	Cto.	Sub.	Prog.	Denominación	Total por subconcepto	Total por concepto	Total por artículo
	41				A ORGANISMOS AUTÓNOMOS DE LA ENTIDAD LOCAL			643.212,38
		<u>410</u>			<u>A ORGANISMOS AUTÓNOMOS DE LA ENTIDAD LOCAL</u>		<u>643.212,38</u>	
130101			00	241	Organismo Autónomo de Promoción y Desarrollo	643.212,38		
	44				A ENTES PÚBLICOS Y SOCIEDADES MERCANTILES DE LA ENTIDAD LOCAL			17.259.066,51
		<u>449</u>			<u>OTRAS SUBVENCIONES A ENTES PÚBLICOS Y SOCIEDADES MERCANTILES DE LA ENTIDAD LOCAL</u>		<u>17.259.066,51</u>	
130401			00	165	Transferencia Emvipsa Servicio Electricidad	478.627,03		
130401			00	170	Transferencia Emvipsa Servicio de Playas	1.625.422,51		
130401			00	231	Transferencia Emvipsa Servicio Ayuda a domicilio-Dep.	6.998.399,94		
130401			00	323	Transferencia Emvipsa Servicios de Guarderías	961.581,73		
130401			00	342	Transferencia Emvipsa Servicio Deportivos	2.792.992,12		
130401			00	920	Transferencia Emvipsa Servicio Edif. Municipales	1.827.767,39		
130401			01	231	Transferencia Emvipsa Servicio Ayuda a domicilio-Plan Concertado	973.961,21		
130401			01	920	Transferencia Emvipsa Servicio Limpieza, Consejería Edificios municipales	1.346.096,54		
130401			02	920	Transferencia Emvipsa Otros Servicios	254.218,04		
	46				A ENTIDADES LOCALES			1.356.504,79
		<u>463</u>			<u>A MANCOMUNIDADES</u>		<u>426.865,63</u>	
010101			00	942	Mancomunidad de Municipios	426.865,63		
		<u>466</u>			<u>A OTRAS ENTIDADES QUE AGRUPEN MUNICIPIOS</u>		<u>28.035,79</u>	
130103			00	414	Aportaciones CEDER	600,00		
130301			00	432	Aportación APTA	15.449,25		
010101			00	941	Cuota FAMP	5.285,79		
010101			00	944	Cuota FEMP	6.700,75		
		<u>467</u>			<u>A CONSORCIOS</u>		<u>901.603,37</u>	
010101			00	136	Transf. Al Consorcio Provincial Bomberos de Málaga	901.603,37		
	47				A EMPRESAS PRIVADAS			2.206.491,52
		<u>479</u>			<u>OTRAS SUBVENCIONES A EMPRESAS PRIVADAS</u>		<u>2.206.491,52</u>	
120101			00	161	Transferencia déficit explotación concesión servicio de aguas	468.108,35		
070301			00	4411	Gastos diversos Servicios Transportes	1.679.602,20		
070301			01	4411	Gastos diversos Servicios Transportes (f.e.a.)	58.780,97		
	48				A FAMILIAS E INSTITUCIONES SIN FINES DE LUCRO			4.689.225,80
		<u>480</u>			<u>OTRAS SUBVENCIONES A EMPRESAS PRIVADAS</u>		<u>3.838.940,50</u>	
040102			00	231	Ayudas a la Ciudadanía	2.875.000,00		
080101			01	231	Subv. Asociaciones fines benéficos y asistenciales	50.440,50		
080101			02	231	Emergencias sociales	350.000,00		
010101			02	920	Premios concedidos por el Ayuntamiento	10.000,00		
080101			03	231	Programa Ayudas económicas a familias con menores	375.000,00		
080101			04	231	Subvención Proyecto Hombre	19.500,00		
080101			06	231	Subvenciones alquiler emergencia social	25.000,00		
080101			07	231	Convenio Colegio de Abogados OIH-Oficina Vivienda	9.000,00		
080101			09	231	Emergencias sociales Fondo Social Extraordinario COVID-19	125.000,00		



Ayuntamiento de Vélez Málaga

Área de Intervención

APROBADO POR EL PLENO DE LA CORPORACION EL CONCEJAL - SECRETARIO

15 OCT. 2020

APROBADO PÁGINA 112 PLENO DE LA CORPORACION EL

27 NOV. 2020

Capítulo 4: Transferencias corrientes

23 OCT. 2020

DEFINITIVO PARTE

INICIALMENTE

Org.	Art.	Cto.	Sub.	Prog.	Denominación	Total por subconcepto	Total por concepto	Total por articulo
		<u>481</u>			<u>BECAS DE ESTUDIO E INVESTIGACIÓN</u>		<u>225.000,00</u>	
080701			02	326	Subvención transporte universitario	80.000,00		
090201			02	326	Subv. Libros de texto y material escolar educación infantil y primaria	145.000,00		
		<u>489</u>			<u>OTRAS TRANSFERENCIAS</u>		<u>625.285,30</u>	
080101			00	231	Transf. a organizaciones no gubernamentales	20.000,00		
090103			00	334	Transf. Fundación María Zambrano	175.000,00		
100101			00	341	Subvenciones Entidades deportivas	185.000,00		
010101			00	912	Aportaciones a grupos políticos municipales	41.040,00		
090103			01	334	Transf. Agrupación de Cofradías	72.000,00		
010101			01	920	Otras transferencias	84.450,00		
090103			02	334	Transf. Cuota anual "La ruta de los fenicios "	500,00		
110101			02	334	Transf. Coros y danzas Vélez-Málaga	3.000,00		
900101			03	334	Transf. Coros y danzas Torre del Mar	3.000,00		
090103			04	334	Transf. Ntra. Sra. de los Remedios	3.000,00		
900101			05	334	Transf. Hermandad Virgen del Carmen Torre del Mar	3.000,00		
090103			06	334	Transf. Fundación Fomento Cultura, Educación y Desarrollo	2.721,85		
090103			07	334	Subvención Escuela de Verdiales	3.000,00		
080601			08	231	Subv. movimientos cívico y voluntario	24.000,00		
130301			09	433	Convenio con ACEV	5.573,45		



Ayuntamiento de Vélez Málaga
Área de Intervención

APROBADO POR EL PLENO
DE LA CORPORACION EL

23 OCT. 2020

15 OCT. 2020

EL CONCEJAL - SECRETARIO

APROBADO POR EL PLENO
DE LA CORPORACION EL

27 NOV. 2020

DEFINITIVAMENTE

Capítulo 5: Fondo de Contingencia y otros Imprevistos

Org.	Art.	Cto.	Sub.	Prog.	Denominación	Total por subconcepto	Total por concepto	Total por artículo
010101	50	500	00	929	DOTACIÓN AL FONDO DE CONTINGENCIA DE EJECUCIÓN PRESUPUESTARIA <i>FONDO DE CONTINGENCIA DE EJECUCIÓN PRESUPUESTARIA. ARTÍCULO 31 LEY ORGÁNICA 2/2012 DE ESTABILIDAD PRESUPUESTARIA Y SOSTENIBILIDAD FINANCIERA</i>	499.870,39	499.870,39	499.870,39



15 OCT. 2020

APROBADO POR EL PLENO
DE LA CORPORACION EL EL CONCEJAL - SECRETARIO

23 OCT. 2020

27 NOV. 2020

DEFINITIVAMENTE

Capítulo 6: Inversiones reales

INICIALMENTE

8.867.123,74

Org.	Art.	Cto.	Sub.	Prog.	Denominación	Total por subconcepto	Total por concepto	Total por articulo
	60				INVERSIÓN NUEVA EN INFRAESTRUCTURAS Y BIENES DESTINADOS AL USO GENERAL			395.400,00
		<u>609</u>			<u>OTRAS INVERSIONES NUEVAS EN INFRAESTRUCTURAS Y BIENES DESTINADOS AL USO GENERAL</u>		<u>395.400,00</u>	
010101			00	1532	Actuaciones diversas embellecimiento del municipio	100,00		
070101			00	165	Iluminación entrada Caleta	100,00		
070101			00	1532	Peatonalización diversas calles Vélez-Málaga	100,00		
120501			00	454	Arreglo carril del Hornillo	100,00		
070101			01	459	Construcción de muro en Parque Tecnológico	395.000,00		
	61				INVERSIONES DE REPOSICIÓN DE INFRAESTRUCTURA Y BIENES DESTINADOS AL USO GENERAL			3.946.450,33
		<u>619</u>			<u>OTRAS INVERSIONES DE REPOSICIÓN EN INFRAESTRUCTURAS Y BIENES DESTINADOS AL USO GENERAL</u>		<u>3.946.450,33</u>	
130302			00	17211	Actuaciones de mejoras en Playas	125.000,00		
120401			01	1621	Soterramiento de contenedores en el ámbito del PEPRI	1.000,00		
070101			02	165	Diversas obras de infraestructura en alumbrado	10.000,00		
070101			03	160	2ª Fase saneamiento Cajiz-Los Puertas	417.555,73		
070101			04	160	Estación depuradora de aguas residuales en la Barriada de los Iberos	192.030,62		
070101			05	160	Estación depuradora de aguas residuales en el núcleo de Triana	250.000,00		
060101			06	1532	Presupuestos participativos	50.000,00		
070101			11	1532	Reurbanización de la Calle Francisco Jiménez Puertas de Vélez-Málaga	210.491,96		
120301			11	171	Actuaciones para la mejora en parques y jardines	180.000,00		
120301			17	171	Remodelación integral de los parterres de jardinería en la Avda. Andalucía Torre del Mar	350.000,00		
070101			24	1532	Acondicionamiento y mejora de vías públicas e infraestructuras en el ámbito del PEPRI	79.978,33		
070101			27	1532	Acondicionamiento y mejora de vías públicas e infraestructuras en el ámbito del PEPRI	199.600,00		
070101			61	1532	Actuación en el entorno del río Lagos	200.000,00		
060101			65	1532	Presupuesto participativo: mejora de calles del PEPRI	300.000,00		
070101			86	1532	Reurbanización Plaza de la Axarquía en Torre del Mar	836.953,77		
070101			87	1532	Peatonalización tramo norte en Calle del Mar en Torre del Mar	100,00		
070101			88	1532	Peatonalización Plaza de las Carmelitas en Vélez-Málaga, 1ª Fase	100,00		
070101			89	1532	Reurbanización de las Calles Ancla, Caracola y Vela de Torre del Mar	543.639,92		



Ayuntamiento de Vélez Málaga
Área de Intervención

APROBADO POR EL PLENO
DE LA CORPORACION EL

APROBADO POR LA JUNTA DE GOBIERNO
LOCAL EN SESION DE

15 OCT. 2020

APROBADO POR EL PLENO
DE LA CORPORACION EL

23 OCT. 2020

EL CONCEJAL SECRETARIO

27 NOV. 2020

Capítulo 6: Inversiones reales

INICIALMENTE

DEFINITIVAMENTE

Org.	Art.	Cto.	Sub.	Prog.	Denominación	Total por subconcepto	Total por concepto	Total por artículo
	62				INVERSIÓN NUEVA ASOCIADA AL FUNCIONAMIENTO OPERATIVO DE LOS SERVICIOS			4.353.573,41
		<u>622</u>			<u>EDIFICIOS Y OTRAS CONSTRUCCIONES</u>		<u>3.719.827,18</u>	
050302			00	321	Instalación de cubierta de pista deportiva CEIP Andalucía	160.899,98		
120501			00	414	Centro de interpretación de la uva pasa en equipamiento municipal	50.000,00		
050302			00	920	Adquisición de inmueble para uso administrativo	100,00		
100101			01	342	Instalaciones deportivas	20.000,00		
050302			01	920	Actuaciones de mejora en edificios municipales	75.000,00		
130302			01	17211	Construcción Pantalán Torre del Mar	100,00		
050302			02	4312	Proyecto de intervención en Mercado municipal de Vélez-Málaga	445.000,00		
090104			03	333	Teatro en Torre del Mar	850.000,00		
050302			05	920	Rehabilitación edificio Mercovélez para uso administrativo y almacén	650.000,00		
050302			08	920	Actuaciones de mejora en colegios	63.983,96		
050302			09	920	Naves y talleres para Servicios operativos y Ferias y fiestas	945.408,88		
050302			10	337	Ampliación de nuevo salón en casa cívica de Benjarafe para centro de día de mayores	245.523,02		
050302			10	920	Naves y patio de operaciones para el servicio de playas	100.000,00		
050302			11	920	Nave y patio de operaciones Delegación de Infraestructuras	23.811,34		
050302			13	920	Mejora en edificios: Casa Cervantes, Centro de drogodependencia, Casa Larios, Tenencia de Caleta, Castillo del Marqués y Policía Local	90.000,00		
		<u>623</u>			<u>MAQUINARIA, INSTALACIONES TÉCNICAS Y UTILLAJE</u>		<u>100,00</u>	
070101			01	1532	Maquinaria, instalaciones y utillaje	100,00		
		<u>625</u>			<u>MOBILIARIO</u>		<u>500,00</u>	
010101			00	920	Material y equipos de oficina	500,00		
		<u>626</u>			<u>EQUIPOS PARA PROCESOS DE INFORMACIÓN</u>		<u>158.709,73</u>	
050201			01	926	Sistemas informáticos	158709,73		
		<u>627</u>			<u>PROYECTOS COMPLEJOS</u>		<u>464.436,50</u>	
050302			00	920	Equipamiento y mobiliario edificios municipales	40.000,00		
130102			01	151	EDUSI OT 6 (material)	50.688,00		
130102			01	17211	UIA: Proyecto regeneración de Playas (material)	266.036,50		
130102			02	151	EDUSI OT 4 (material)	39.600,00		
130102			03	151	EDUSI OT 2 (material)	23.760,00		
130102			04	151	EDUSI OT 9 (material)	44.352,00		
		<u>629</u>			<u>OTRAS INVERSIONES NUEVAS ASOCIADAS AL FUNCIONAMIENTO OPERATIVO DE LOS SERVICIOS</u>		<u>10.000,00</u>	
100101			00	342	Equipamiento deportivo	10.000,00		



Ayuntamiento de Vélez Málaga
Área de Intervención

APROBADO POR EL PLENO
DE LA CORPORACION EL

23 OCT. 2020

APROBADO POR LA JUNTA DE GOBIERNO
LOCAL EN SESION DE

15 OCT. 2020

APROBADO POR EL PLENO
DE LA CORPORACION EL

27 NOV. 2020

EL CONCEJAL SECRETARIO

gnticob

DEFINITIVAMENTE

Capítulo 6: Inversiones reales

INICIALMENTE

Org.	Art.	Cto.	Sub.	Prog.	Denominación	Total por subconcepto	Total por concepto	Total por articulo
	64				GASTOS EN INVERSIONES DE CARÁCTER INMATERIAL			171.600,00
		<u>640</u>			<u>GASTOS EN INVERSIONES DE CARÁCTER INMATERIAL</u>		<u>171.600,00</u>	
130102			03	151	EDUSI OT 4 (inmaterial)	39.600,00		
130102			04	151	EDUSI OT 2 (inmaterial)	23.760,00		
130102			05	151	EDUSI OT 6 (inmaterial)	50.688,00		
130102			06	151	EDUSI OT 9 (inmaterial)	44.352,00		
130102			07	151	EDUSI OT 99 (inmaterial)	13.200,00		
	68				GASTOS EN INVERSIONES DE BIENES PATRIMONIALES			100,00
		<u>682</u>			<u>EDIFICIOS Y OTRAS CONSTRUCCIONES</u>		<u>100,00</u>	
050401			00	336	Adquisición Convento de las Claras	100,00		



APROBADO POR LA JUNTA DE GOBIERNO LOCAL EN SESION DE

23 OCT. 2020

15 OCT. 2020

APROBADO POR EL PLENO DE LA CORPORACION EL

27 NOV. 2020

EL CONCEJAL - SECRETARIO

INICIALMENTE

DEFINITIVAMENTE

Capítulo 7: Transferencias de capital

Org.	Art.	Cto.	Sub.	Prog.	Denominación	Total por subconcepto	Total por concepto	Total por artículo
	71				A ORGANISMOS AUTÓNOMOS DE LA ENTIDAD LOCAL			7.100,00
		<u>710</u>			<u>A ORGANISMOS AUTÓNOMOS DE LA ENTIDAD LOCAL</u>		<u>7.100,00</u>	
130101			01	241	Transferencia OALDIM para inversiones	7.100,00		
	74				A ENTES PÚBLICOS Y SOCIEDADES MERCANTILES DE LA ENTIDAD LOCAL			100,00
		<u>740</u>			<u>A ENTES PÚBLICOS Y SOCIEDADES MERCANTILES DE LA ENTIDAD LOCAL</u>		<u>100,00</u>	
130401			00	920	Aportación patrimonial EMVIPSA	100,00		

15 OCT. 2020

APROBADO POR EL PLENO DE LA CORPORACION EL

APROBADO POR EL PLENO DE LA CORPORACION EL EL CONCEJAL - SECRETARIO

23 OCT. 2020

27 NOV. 2020

DEFINITIVAMENTE

41.800,00

Capítulo 8: Activos financieros

INICIALMENTE

Org.	Art.	Cto.	Sub.	Prog.	Denominación	Total por subconcepto	Total por concepto	Total por artículo
	83				CONCESIÓN DE PRÉSTAMOS FUERA DEL SECTOR PÚBLICO			41.800,00
		<u>830</u>			<u>PRÉSTAMOS A CORTO PLAZO</u>		<u>41.800,00</u>	
050101			00	920	Préstamos a funcionarios	20.900,00		
050101			01	920	Préstamos a personal laboral	20.900,00		



15 OCT. 2020

APROBADO POR EL PLENO
DE LA CORPORACION EL CONCEJAL SECRETARIO

23 OCT. 2020

27 NOV. 2020

DEFINITIVAMENTE

5.568.403,61

Capítulo 9: Pasivos financieros

INICIALMENTE

Org.	Art.	Cto.	Sub	Prog.	Denominación	Total por subconcepto	Total por concepto	Total por artículo
	91				AMORTIZACIÓN DE PRÉSTAMOS DEL INTERIOR			5.568.403,61
		913			<i>AMORTIZACIÓN DE PRÉSTAMOS A LARGO PLAZO DE ENTES DE FUERA DEL SECTOR PÚBLICO</i>		5.568.403,61	
040301			16	011	Préstamo Canon de mejora	336.018,76		
040301			17	011	Préstamo Cajamar 2009	500.000,04		
040301			19	011	Préstamo Banco Santander 2010	252.783,76		
040301			23	011	Préstamo Cajamar Fomit 2008	601.436,18		
040301			32	011	Refinanciación préstamos RD ley 4/2012 Banco Mare Nostrum	219.512,16		
040301			35	011	Refinanciación préstamos RD ley 4/2012 BBVA	507.879,12		
040301			38	011	Refinanciación préstamos RD ley 4/2012 Caja Rural del Sur	585.365,88		
040301			39	011	Refinanciación préstamos RD ley 4/2012 Caja Rural del Sur	878.048,76		
040301			40	011	Refinanciación préstamos RD ley 4/2012 Caja Mar	292.682,88		
040301			42	011	Préstamo Caja Rural de Granada 2015	133.333,32		
040301			43	011	Préstamo RD ley 8/2013 Banco Sabadell	328.009,56		
040301			44	011	Préstamo CR Sur 2016	66.666,60		
040301			45	011	Préstamo BBVA 2016	133.333,32		
040301			47	011	Préstamo financiación inversiones 2017 Caixa Bank	133.333,32		
040301			48	011	Préstamo financiación inversiones BBVA 2018	266.666,64		
040301			49	011	Préstamo financiación inversiones 2019	266.666,64		
040301			50	011	Préstamo financiación inversiones 2020	66.666,67		



Ayuntamiento de Vélez Málaga
Área de Intervención

APROBADO POR LA JUNTA DE GOBIERNO
LOCAL EN SESION DE

15 OCT. 2020

Página 120

APROBADO POR EL PLENO
DE LA CORPORACION EL

23 OCT. 2020

INICIALMENTE

EL CONCEJAL - SECRETARIO

APROBADO POR EL PLENO
DE LA CORPORACION EL

27 NOV. 2020

DEFINITIVAMENTE

4.4. Memoria Explicativa

Presupuestos

2020



APROBADO POR EL PLENO
DE LA CORPORACION EL

23 OCT. 2020

INICIALMENTE

APROBADO POR LA JUNTA DE GOBIERNO
LOCAL EN SESION DE

15 OCT. 2020

EL CONCEJAL - SECRETARIO

Dirección General
Oficina Presupuestaria

APROBADO POR EL PLENO
DE LA CORPORACION EL

27 NOV. 2020

DEFINITIVAMENTE

MEMORIA DEL PRESUPUESTO MUNICIPAL 2020

El nuevo mandato electoral 2019-2023 se presenta como una oportunidad para trabajar en aras a conseguir la realización de un proyecto de cohesión social y desarrollo sostenible en todos los territorios de municipio de Vélez-Málaga.

El equipo de gobierno del Excmo. Ayuntamiento de Vélez-Málaga, formado por el PSOE Y GIPMT, tenía la intención de aprobar los presupuestos con antelación suficiente para que estuvieran aprobados antes del 1 de enero de 2.020, pero diversos acontecimientos de trascendencia han obligado a hacer cambios sustanciales en ellos por lo que se han tenido que preparar varios proyectos.

En la línea marcada por el pacto del equipo de gobierno, los presupuestos de 2.020 dan estabilidad a la acción municipal en el desarrollo del proyecto conjunto de solidaridad, empleo y desarrollo para todo el actual mandato actual.

Como no podía ser de otra manera el aumento del gasto social marca la línea principal de los presupuestos del 2.020. Sin que se hayan incrementado los impuestos y tasas municipales, el conjunto del gasto social municipal aumenta en torno a 4,5 millones de euros con relación a 2.019.

Aparte de esa demostración económica de la voluntad política en materia de servicios sociales, debemos recordar que está en marcha la Mesa Técnica de asesoramiento por la garantía económica y social de Vélez-Málaga con el objetivo de elaborar un plan integral de recuperación de la ciudad, entendiendo por tal todos los territorios que forman el municipio. No cabe duda que a estos esfuerzos municipales habrán de incorporarse las aportaciones de la Junta de Andalucía y del Gobierno del Estado, y que todas ellas permitirán salir lo mejor posible de la difícil situación en que nos está dejando la pandemia del COVID-19.

En concreto las aplicaciones presupuestarias más destacadas del gasto social son las relativas a Gastos diversos Servicios Sociales (60.000 €), Emergencias sociales (475.000 €), Ayudas a la ciudadanía (2.875.000), programa de ayudas a familias con menores (375.000 €), Subvenciones alquiler emergencia social (25.000 €), Subvenciones a asociaciones con fines benéficos y asistenciales (por un total de 50.440,50 €), servicio de ayuda a domicilio de dependencia (6.998.399,94 €) y servicio de ayuda a domicilio plan concertado (973.961,21€)



23 OCT. 2020

15 OCT. 2020

DIRECCIÓN GENERAL
DEFINITIVAMENTE

Oficina Presupuestaria

Es de destacar el incremento de la aportación a EMVIPSA para permitir su funcionamiento en condiciones económicas adecuadas para la mejora de los servicios que presta dicha empresa municipal, especialmente en los relacionados con los servicios sociales de acuerdo con las exigencias de la situación actual.

APROBADO POR EL PLENO DE LA CORPORACION EL

El ejercicio 2.020 es de gran dificultad en su gestión, dado que, a pesar de los obligatorios incrementos de retribuciones, no se pueden incrementar las ordenanzas fiscales, y el gasto social tiene que afrontar un duro reto que exige incrementos de gasto con cuantías aún por determinar en función de la duración de la situación actual de pandemia y de sus repercusiones en la economía en general, y en el empleo y el turismo en especial. A pesar de ello no se renuncia al objetivo de llevar el periodo medio de pago por debajo de los sesenta días. Para ello se realizan actuaciones en tres aspectos:

15 OCT. 2020

DEFINITIVAMENTE

- 1.- Disciplina presupuestaria, en un marco de prudente equilibrio entre ingresos y gastos.
- 2.- Dotaciones suficientes para atender los pagos pendientes de ejercicios anteriores.
- 3.- Agilización de los plazos de tramitación de la contratación y de las facturas y certificaciones.

1.- Disciplina presupuestaria, en un marco de prudente equilibrio entre ingresos y gastos.

Para atender al punto 1, se presupuesta con unas previsiones que permitan atender los servicios necesarios dentro de un contexto de austeridad, y se gestionará el presupuesto con disciplina y rigor para evitar desviaciones, con la lógica excepción de los gastos sociales que exija la atención a las personas por las consecuencias de la pandemia del COVID-19.

2.- Dotaciones suficientes para atender los pagos pendientes de ejercicios anteriores.

Si el gobierno central lo permite, este gobierno local dedicará gran parte del superávit previsible de 2.019 al pago a proveedores en lugar de hacerlo a los bancos tal y como ha ocurrido en años anteriores. Con ello se conseguiría realizar el pago a los proveedores dentro de los sesenta días siguientes a la presentación de las facturas dentro del ejercicio de 2.020.



23 OCT. 2020

15 OCT. 2020

27 NOV. 2020

EL CONCEJAL SECRETARIO DE LA JUNTA DE GOBIERNO LOCAL
Dirección General
Oficina Presupuestaria

INICIADO

3.- Agilización de los plazos de tramitación de la contratación y de las facturas y certificaciones.

Para el punto 3 se acelerarán las acciones tendentes a la mejora de la eficacia y la eficiencia de la actuación administrativa, especialmente en lo relativo a la finalización del largo proceso de adaptación de la organización municipal al régimen de los municipios de gran población (que debió haberse realizado en 2.012) y a continuar el proceso de modernización de la administración municipal

Con ese fin se incluyen las dotaciones necesarias para cumplir con la exigencia legal de tener un habilitado nacional para desempeñar las funciones de director/a de la oficina del Secretario/a de la Junta de Gobierno Local.

El proceso de modernización de la administración (fundamentalmente la administración electrónica y/o digital) es el medio para hacer más eficaz y productiva la administración municipal. Por eso, este es uno de los objetivos mediales para la mejora de la atención a los ciudadanos que se apoyan desde el presupuesto, especialmente con la dotación para personal temporal especializado que facilite la contratación y la puesta en marcha de las nuevas aplicaciones informáticas y colabore en la formación que hay que trasladar a todos los empleados públicos municipales.

IMPULSO A LAS ACTUACIONES URBANÍSTICAS

La aprobación y desarrollo del Plan General de Ordenación Urbana y la especial atención a las funciones de gestión en materia urbanística son prioridades que también se llevan al presupuesto con la dotación especial para potenciar la oficina de gestión para el desarrollo de unidades urbanísticas, especialmente, por el sistema de compensación.

COHESIÓN SOCIAL Y EMPLEO

Por otro lado, se mantienen las actuaciones tendentes a:

1.- AYUDAR EN LA MEJORA DEL EMPLEO: Conociendo la situación de desempleo de muchos ciudadanos del municipio, continúa la política contra el desempleo actuando en dos direcciones.

a) Generación de empleo directo: Con esta política se afrontan acciones que darán empleo directo municipal en planes propios y acompañando las políticas en este sentido de la Junta de Andalucía para los más necesitados de apoyo en esta materia.



15 OCT. 2020

23 OCT. 2020

Dirección General
Oficina Presupuestaria

DEFINITIVAMENTE

b) Mantenimiento de las inversiones para generar empleo y desarrollo:

Esta segunda línea política insiste en la generación de empleo mediante inversiones en la mejora de las infraestructuras y de los equipamientos municipales, mejorando con ello la calidad de vida de los vecinos del municipio, generando valor añadido con los servicios municipales y facilitando al sector privado una mejor oferta de equipamientos públicos que potencie el desarrollo de sus empresas y, por tanto, del empleo, especialmente en la construcción y en el sector servicios.

APROBADO POR EL PLENO DE LA CORPORACION EL

2.- COHESIÓN E IGUALDAD DE TRATO EN LOS TERRITORIOS:

27 NOV. 2020

Los presupuestos municipales de 2.020 están diseñados para atender las necesidades reales de los ciudadanos del municipio de Vélez-Málaga y sus diferentes núcleos de población, asumiendo la responsabilidad de liderar desde la política local el apoyo al esfuerzo de todos los vecinos por hacer de todos los territorios del municipio un espacio de convivencia en armonía, desarrollo socioeconómico e igualdad de oportunidades. Es un presupuesto que tiene en cuenta todos los núcleos de población, previendo inversiones y actuaciones en todos los territorios.

DEFINITIVAMENTE

LAS INVERSIONES.-

El especial esfuerzo inversor de este presupuesto tiene como objetivo común el incidir sobre las tres políticas antes señaladas: empleo, acción social e igualdad en el territorio. En el presente ejercicio se continua el camino emprendido en los presupuestos anteriores ya que, por la complejidad de los expedientes administrativos y la difícil situación económica general se han vendido hasta la fecha parcelas por un importe aproximado del 40 % del total disponible, por lo que sigue abierto el proceso de venta del resto de las parcelas de Patrimonio Municipal del Suelo iniciado en años anteriores. Por esta razón se repiten algunas de las inversiones que tenían esta fuente financiera anteriormente, si bien se tienen que ajustar a la valoración actualizada de las parcelas.

El esfuerzo se financia con un préstamo de 4.000.000 € y la culminación de la desamortización de parcelas del patrimonio municipal (3.574.260,82 €) que pasarán al tráfico jurídico y económico privado para generar riqueza y empleo en aquel, para generar empleo en la ejecución de las inversiones y para permitir mejorar las vías públicas, las instalaciones, los servicios y los bienes municipales, con el efecto multiplicador que estas actuaciones tienen sobre la economía y el empleo privados.

Continúa con especial relevancia para 2.020 y los siguientes ejercicios la Estrategia de Desarrollo Urbano Sostenible e integrado (EDUSI) financiada con fondos europeos y municipales, con una aportación municipal en este ejercicio de 330.000 €, y el proyecto de regeneración de Playas (UIA) también



Ayuntamiento de Vélez-Málaga

Área de Presidencia

APROBADO POR EL PLENO DE LA CORPORACION EL

23 OCT. 2020

INICIALMENTE

APROBADO POR LA JUNTA DE GOBIERNO LOCAL EN SESION DE

15 OCT. 2020

EL CONCEJAL SECRETARIO

APROBADO POR EL PLENO DE LA CORPORACION EL

Dirección General Oficina Presupuestaria

27 NOV. 2020

DEFINITIVAMENTE

cofinanciado con otras administraciones y con un gasto previsto para este ejercicio de 266.036,50 €.

También se incluyen con una financiación mínima diversas actuaciones que está previsto que reciban financiación de otras administraciones, que aún no se han concretado documentalmente, pero que es intención de este equipo de gobierno continuar hasta su culminación y que, si no se incluyen en el presupuesto inicial, retrasarían sus expedientes administrativos.

En el Anexo de Inversiones se detallan las mismas y su fuente de financiación.

CONTINUIDAD DE LOS PRESUPUESTOS PARTICIPATIVOS.-

El equipo de gobierno local quiere fomentar la participación ciudadana en las acciones de gobierno, para lo cual se está trabajando en aspectos jurídicos y organizativos, pero también se quiere traer al presupuesto la participación, sumando una dotación de 400.000 € para mejora de calles a decidir por los vecinos dentro de los procesos de participación ciudadana y una cantidad adicional de 50.000€ para los presupuestos participativos.

Dicho lo cual, a continuación, se describen las principales diferencias en los diferentes capítulos presupuestarios que componen el documento económico.

ESTADO DE INGRESOS

El importe total del estado de ingresos asciende a 106.084.151,29 €, lo que supone aprobar el presupuesto nivelado, con un incremento sobre el presupuesto inicial de 2.019 del 0,83 %

La previsión de liquidación de derechos por impuestos y tasas se mantiene prácticamente igual excepto en el IIVTNU por las liquidaciones pendientes de otros ejercicios, el IVTM por el incremento del parque automovilístico en 2.019, y las procedentes de la construcción (ICIO y tasa por licencias) que se ajustan a la baja, porque a pesar de las peticiones de licencias en trámite, hemos tenido en cuenta el impacto del COVIP-19.



15 OCT. 2020

23 OCT. 2020

Dirección General
Oficina Presupuestaria

El impuesto sobre el Incremento del Valor de los Terrenos de Naturaleza Urbana se encuentra en un momento jurídico complicado a raíz de las sentencias tan diversas que han emanados de los tribunales desde la inicial del Tribunal Constitucional, de fecha 17 de febrero de 2017, que puso en tela de juicio el hecho imponible del impuesto y los modos de cálculo de sus bases y cuotas. Estas circunstancias excepcionales han dado lugar a que se encuentren pendientes de liquidar numerosos expedientes que, para evitar perjuicios a la hacienda municipal y en cuanto pase la situación de pandemia, deben resolverse a la mayor brevedad posible, por lo que ya se ha iniciado la puesta a disposición de los servicios los medios necesarios para ello.

Con los datos que se poseen la estimación del importe de las liquidaciones pendientes alcanzaría en torno a 9,5 millones de euros que, junto a una estimación muy prudente de las transmisiones del ejercicio, alcanzaría unos derechos reconocidos superiores a 14 millones de euros en 2.020. Todo ello sin poder estimar cual será la solución definitiva que desde el Estado se dará a la financiación municipal a través de este Impuesto o de las figuras que puedan compensar una futura merma en la recaudación.

A la vista de esta situación de inseguridad se presupuesta una cantidad de 9,6 Millones de euros con el fin de tener un margen supletorio de más del 30 % (en torno a 3,5 M €) para posibles devoluciones de ingresos por reclamaciones y sentencias.

Las transferencias por la participación en Fondo complementario de Financiación procedentes del gobierno central prácticamente se mantienen con respecto a 2019, adaptándose con ello a las previsiones que se tienen desde los órganos centrales sobre ellas.

Las transferencias por participación en los tributos de la Junta de Andalucía crecen algo con respecto a 2.019. Si crecen las aportaciones de ayuda a domicilio por la Ley de Dependencia ajustándose a la previsión de crecimiento de las horas de atención para estos servicios.

El plan de Asistencia económica municipal de la Diputación Provincial se prevee una subida de 460.000 € con relación a 2.019.

La enajenación de inversiones recoge el importe actualizado de las parcelas del PMS que se desean enajenar para financiar inversiones admitidas por la normativa del Patrimonio Municipal del Suelo.

En los pasivos financieros se recoge un préstamo para inversiones por importe de 4.000.000 de €, igual al del ejercicio anterior.



15 OCT. 2020

Dirección General
Oficina Presupuestaria

APROBADO POR EL PLENO
DE LA CORPORACION EL

23 OCT. 2020

ESTADO DE GASTOS

APROBADO POR EL PLENO
DE LA CORPORACION EL

27 NOV. 2020

INICIALMENTE

DEFINITIVAMENTE

El importe total del estado de gastos asciende a 106.084.151,29 € con un crecimiento igual al de ingresos del 0,83%, lo que supone aprobar el presupuesto nivelado.

El capítulo I (gastos de personal) asciende a 32.045.838,57 €, incrementándose debido a que se incluyó tanto el importe de la subida de retribuciones del acuerdo de los sindicatos de la función pública para 2.019, la repercusión de la primera valoración de puestos de trabajo que se realiza en el Ayuntamiento y los aumentos de las cotizaciones a la Seguridad Social. Igualmente afecta a ese total la creación de puestos para atender las nuevas necesidades de los servicios.

Se han previsto también consignaciones para el pago de los atrasos del personal laboral y de prestaciones sociales por importes superiores a 175.000 €, esperando que dentro del presente ejercicio, los restos de estos gastos se financiarán con cargo al remanente de vacantes del capítulo 1 previo el oportuno expediente de modificación de créditos, siendo, salvo casos de supuestos de obligado cumplimiento, con carácter preferente la disponibilidad de los referidos créditos para dicho fin, efectuándose las oportunas retenciones de créditos de manera inmediata tras las modificaciones presupuestarias. Por tanto, en este ejercicio se liquidarán la totalidad de los atrasos del personal.

Es de destacar la inclusión de créditos para la contratación de personal temporal con el fin de atender específicamente a tres proyectos: apoyo a las funciones de gestión del urbanismo, de liquidación de IIVTNU pendientes de ejercicios anteriores e implantación de la administración electrónica.

En referencia al capítulo de gasto corriente (Capítulo II), asciende a la suma de 32.153.927,60 con una bajada en torno a 1.000.000 de €, producto de ajustar la presupuestación al coste real de los servicios.

Se mantienen las instrucciones al Área de Economía y Hacienda a fin de que se proceda a la inmediata terminación y tramitación de la liquidación del presupuesto de 2.019, toda vez que, efectuada la misma y teniendo en cuenta el remanente líquido de tesorería que resulte, se destine la cuantía que legalmente sea determinada, mediante la tramitación del expediente de incorporación al presupuesto del citado remanente, para atender facturas del ejercicio anterior y, por ende, reducir la cuenta 413; todo ello encaminado a reducir el periodo medio de pago.



15 OCT. 2020

23 OCT. 2020

Dirección General
Oficina Presupuestaria

En cuanto al Capítulo III, referente a los intereses que ha de abonar el ayuntamiento en el presente ejercicio, derivado de las diferentes operaciones con entidades financieras, asciende a la suma de 745.486,38 € lo que supone una bajada en torno a 225.000 € como consecuencia de la disminución de los préstamos pendientes.

En cuanto al Capítulo IV relativo a las transferencias corrientes, asciende a un monto total para el presente ejercicio de 26.154.501 € suponiendo un incremento respecto del anterior ejercicio de 1.328.756,70 €, destacando como transferencia mas significativa dentro de este capítulo la que se realiza a EMVIPSA con un importe global superior a 17 millones de euros, incrementándose especialmente las aportaciones por ayuda a domicilio dependiente.

En este capítulo se disminuye el importe de correspondientes a la Ayuda a la ciudadanía a 2.875.000€, consecuencia ineludible de la sentencia judicial que declaró no ajustadas a derecho esas ayudas. No obstante, el importe global del capítulo IV ha crecido fundamentalmente como consecuencia del incremento del gastos social, especialmente del provocado por la pandemia del COVID 19 que obliga, tanto en este capítulo, como en capítulo II, un incremento del gasto que supera con creces las ayudas a la ciudadanía que no se han podido mantener.

El Capítulo V dota el fondo de contingencia y otros imprevistos por el importe legalmente exigible (499.870,39 €).

El Capítulo VI recoge las inversiones reales por importe de 8.867.123,74 €, con un importe similar al del ejercicio anterior.

El Capítulo VII recoge las transferencias de capital por 7.100 € con el fin de hacer frente a las necesidades económicas de esta naturaleza del OALDIM y 100 € para aportación patrimonial a EMVIPSA con la intención de dejar esta partida abierta en el Presupuesto.

El capítulo VIII Activos financieros asciende a 41.800 € igual al del ejercicio anterior.

Por último, al respecto del Capítulo IX, Pasivos Financieros, asciende a 5.568.403,61 €, lo que supone una disminución del 5,83% para seguir manteniendo el esfuerzo de disminución de la carga financiera en 2.020.



Ayuntamiento de Vélez-Málaga
Área de Presidencia

APROBADO POR LA JUNTA DE GOBIERNO LOCAL EN SESION DE

APROBADO POR EL PLENO DE LA CORPORACION EL

15 OCT. 2020

Dirección General
Oficina Presupuestaria

27 NOV. 2020

DEFINITIVAMENTE

APROBADO POR EL PLENO DE LA CORPORACION EL

23 OCT. 2020

DISTRIBUCIÓN DE GASTOS POR POLÍTICAS

EL CONCEJAL - SECRETARIO

INICIALMENTE

Para que los vecinos estén debidamente informados insertamos a continuación un cuadro con las políticas de gasto en que se distribuye el presupuesto del Ayuntamiento:

Seguridad y movilidad ciudadana.	8.954.360,75
Vivienda y urbanismo.	6.417.730,12
Bienestar comunitario.	13.337.149,64
Medio ambiente	7.252.415,04
Otras prestaciones económicas a favor de empleados	989.458,43
Servicios sociales y promoción social.	14.447.773,52
Fomento del empleo	841.523,20
Sanidad	790.678,62
Educación	2.623.743,96
Cultura	3.961.889,17
Deporte	5.465.847,53
Agricultura, ganadería y pesca.	243.479,27
Comercio, turismo y pequeñas y medianas empresas.	1.495.441,04
Transporte público	1.738.383,17
Infraestructuras	395.100,00
Otras actuaciones de carácter económico	650,00
Órganos de gobierno	3.272.443,45
Servicios de carácter general	22.522.876,19
Administración financiera y tributaria	4.581.466,03
Transferencias a otras Administraciones Públicas	438.852,17
Deuda pública	6.313.889,99
Gastos totales	106.084.151,29

En conclusión, se presenta un presupuesto marcado fundamentalmente por la difícil situación en que nos está dejando la pandemia del COVID-19, y por tanto prima la satisfacción de las necesidades más perentorias de los ciudadanos, haciendo especial hincapié en las acciones sociales, a fin de garantizar cobertura a aquellas personas más necesitadas. Basado en el empleo y el desarrollo económico, la generación de oportunidades laborales donde nuestros vecinos puedan ganarse dignamente un sustento, ofreciendo así mismo igualdad de oportunidades en los diferentes núcleos de población, con un cuadro de inversiones y de gasto social que genera esperanzas en un futuro mejor para todos. Un presupuesto que, aún y a pesar de las obligaciones y deudas importantes heredadas del anterior equipo de gobierno



Ayuntamiento de Vélez-Málaga

Área de Presidencia

APROBADO POR EL PLENOCORPORACION LOCAL EN SESION DE

APROBADO POR EL PLENOCORPORACION LOCAL EN SESION DE

15 OCT 2020

27 NOV. 2020

INICIALMENTE

EL CONCEJAL PRESUPUESTARIO

Dirección General
Oficina Presupuestaria

DEFINITIVAMENTE

y de las limitaciones para el gasto público municipal impuestas por el gobierno central, y de la difícil situación generada por la pandemia COVID-19, garantiza los servicios públicos esenciales para nuestro municipio, con sujeción a la ley, equilibrado aplicando medidas de corrección y contención del gasto y en definitiva cumpliendo con todos los requisitos normativos para su aprobación y ejecución.

Recalcar que este no es este un presupuesto indiferente con los ciudadanos que pasan por situaciones difíciles agravadas por la pandemia COVID-19: mas que nunca éste es un presupuesto solidario. Pero no es solo un presupuesto solidario, también pretende continuar en la senda de crear unas condiciones adecuadas para el desarrollo socioeconómico y cultural en un entorno respetuoso con el medio ambiente, y que pone su esfuerzo en la mejora de los servicios municipales para los ciudadanos, en la modernización de la administración municipal y en el pago a corto plazo de las facturas de los proveedores, todo ello para permitir una convivencia armónica entre los ciudadanos de todo el Municipio.

Vélez Málaga, a 14 de octubre de 2020.



El Alcalde-Presidente

Fdo.: Antonio Moreno Ferrer

15 OCT. 2020

APROBADO POR EL PLENO
DE LA CORPORACION EL

23 OCT. 2020

INICIALMENTE

EL CONCEJAL - SECRETARIO



APROBADO POR EL PLENO
DE LA CORPORACION EL

27 NOV. 2020

DEFINITIVAMENTE



4.5. Anexo de Personal

Presupuestos

2020

23 OCT. 2020

15 OCT. 2020



Ayuntamiento de Vélez-Málaga
Recursos Humanos

EL CONCEJAL - SECRETARIO

27 NOV. 2020

DEFINITIVAMENTE

Relación del personal al servicio de la Entidad con detalle de su coste

El coste del personal funcionario, laboral fijo, y laboral indefinido no fijo para el año 2020, con las retribuciones complementarias asignadas a cada puesto, son las siguientes:

Código ¹	Denominación del Puesto	C.D.	C. Específico ¹	Grupo
ALC014002	AUXILIAR ADMINISTRATIVO	16	11.383,32	C2
ALC015001	AUXILIAR ADMINISTRATIVO	16	10.118,40	C2
ALC024001	DIRECTOR GENERAL	30	40.608,36	A1
ALC026001	JEFE DE SERVICIO DE PRESIDENCIA, CONTRATACIÓN Y APOYO	28	30.777,12	A1
ALC027001	ADJUNTO JEFE DE SERVICIO DE PRESIDENCIA (ECONÓMICA)	26	24.031,44	A1
ALC029001	INSPECTOR DE RENTAS	16	11.383,32	C2
ALC030002	AUXILIAR ADMINISTRATIVO	16	11.383,32	C2
ALC031001	TCO ADMON GNAL PRESIDENCIA	24	17.285,64	A1
ALC032001	JEFE DE NEGOCIADO SANCIONES ADMINISTRATIVAS	21	12.226,56	C1
ASJ001001	DIRECTOR DE LA ASESORÍA JURÍDICA	30	40.608,36	A1
ASJ003001	AUXILIAR ADMINISTRATIVO	16	10.118,40	C2
ASJ005001	LETRADO ASESORÍA JURÍDICA	24	16.864,20	A1
ASJ006001	ADJUNTO A LA DIRECCIÓN EN LA OFICINA DE ASUNTOS JUDICIALES	26	24.031,44	A1
ASJ007001	ADMINISTRATIVO	18	10.961,64	C1
ASS001001	JEFE DE SERVICIO SERVICIOS SOCIALES	26	30.777,12	A2
ASS002002	PSICOLOGO ATENCION TEMPRANA	24	18.972,12	A1
ASS002003	PSICÓLOGO	24	18.972,12	A1
ASS002004	PSICÓLOGO	24	18.972,12	A1
ASS003005	AUXILIAR ADMINISTRATIVO	16	10.540,08	C2
ASS003006	AUXILIAR ADMINISTRATIVO	16	10.540,08	C2
ASS003007	AUXILIAR ADMINISTRATIVO	16	10.540,08	C2
ASS003009	AUXILIAR ADMINISTRATIVO	16	10.540,08	C2
ASS003010	AUXILIAR ADMINISTRATIVO	16	10.540,08	C2
ASS003011	AUXILIAR ADMINISTRATIVO	18	10.540,08	C2
ASS003012	AUXILIAR ADMINISTRATIVO	16	10.540,08	C2
ASS004001	AUXILIAR PUERICULTURA	16	10.961,64	C2
ASS004002	AUXILIAR PUERICULTURA	12	10.961,64	C2
ASS004003	AUXILIAR PUERICULTURA	16	10.961,64	C2
ASS004004	AUXILIAR PUERICULTURA	16	11.804,88	C2
ASS004005	AUXILIAR PUERICULTURA	16	10.961,64	C2
ASS004006	AUXILIAR PUERICULTURA	16	10.961,64	C2
ASS004007	AUXILIAR PUERICULTURA	16	10.961,64	C2
ASS012001	J. SECCION PROGRAMAS ESPECIALIZADOS	24	18.972,12	A2
ASS014001	PSICOLOGO PROGRAMAS ASUNTOS SOCIAL	24	18.972,12	A1

¹ No se ha incluido en el Complemento Específico anual las cantidades a abonar en concepto de complemento específico adicional en las pagas extraordinarias. La cuantía de las pagas extraordinarias son el resultado de aplicar el 53,22% al complemento específico mensual.

23 OCT. 2020

15 OCT. 2020

27 NOV. 2020



Ayuntamiento de Vélez-Málaga
Recursos Humanos

INICIALMENTE

EL CONCEJAL SECRETARIO

DEFINITIVAMENTE

DEFINITIVAMENTE

Código	Denominación del Puesto	C.D.	C. Específico ¹	Grupo
ASS014002	PSICOLOGO PROGRAMAS ASUNTOS SOCIAL	24	18.972,12	A1
ASS014003	PSICOLOGO PROGRAMA ASUNTOS SOCIALES	24	18.972,12	A1
ASS014004	PSICOLOGO PROGRAMA ASUNTOS SOCIALES	24	18.972,12	A1
ASS014005	PSICOLOGO PROGRAMA ASUNTOS SOCIALES	24	18.972,12	A1
ASS014006	PSICOLOGO PROGRAMAS ASUNTOS SOCIALES	24	18.972,12	A1
ASS015002	EDUCADOR ASUNTOS SOCIALES	22	14.756,16	A2
ASS015003	EDUCADOR ASUNTOS SOCIALES	22	14.756,16	A2
ASS015004	EDUCADOR ASUNTOS SOCIALES	22	14.756,16	A2
ASS016001	TRABAJADOR SOCIAL ASUNTOS SOCIALES	22	14.756,16	A2
ASS016002	TRABAJADOR SOCIAL ASUNTOS SOCIALES	22	14.756,16	A2
ASS016003	TRABAJADOR SOCIAL ASUNTOS SOCIALES	22	14.756,16	A2
ASS016004	TRABAJADOR SOCIAL ASUNTOS SOCIALES	22	14.756,16	A2
ASS016005	TRABAJADOR SOCIAL ASUNTOS SOCIALES	22	14.756,16	A2
ASS016006	TRABAJADOR SOCIAL ASUNTOS SOCIALES	22	14.756,16	A2
ASS016007	TRABAJADOR SOCIAL ASUNTOS SOCIALES	22	14.756,16	A2
ASS016008	TRABAJADOR SOCIAL ASUNTOS SOCIALES	22	14.756,16	A2
ASS017001	MONITOR DE OCIO Y TIEMPO LIBRE	16	10.540,08	C2
ASS018001	MONITOR 3ª EDAD	16	10.540,08	C2
ASS022001	LETRADO CENTRO INFORMACION MUJER	24	17.707,32	A1
ASS023001	MEDICO CENTRO COMARCAL DROGAS	24	18.972,12	A1
ASS024001	INFORMADOR CENTRO INFORMACION MUJER	22	14.756,16	A2
ASS025001	ORIENTADOR CENTRO INFORMACION MUJER	22	14.756,16	A2
ASS026001	FISIOTERAPEUTA	22	14.756,16	A2
ASS027001	TECNICO INTEGRACION SOCIAL DEL INMIGRANTE	22	14.756,16	A2
ASS027001	TECNICO INTEGRACION SOCIAL DEL INMIGRANTE	22	14.756,16	A2
ASS028001	TECNICO MEDIO INTERCULTURALIDAD	22	14.756,16	A2
ASS029001	TECNICO AUXILIAR PARA LA INTEGRACION SOCIAL DE LA COMUNIDAD GITANA	18	9.435,50	C1
ASS030001	MONITOR SOCIO CULTURAL	12	10.540,08	C2
ASS032001	LOGOPEDA	22	14.756,16	A2
ASS033001	AUXILIAR ATENCIÓN TEMPRANA	16	10.540,08	C2
CNT005001	J. NEG. COMPRAS	21	12.648,12	C1
DEP006001	MONITOR DEPORTIVO	16	10.961,64	C2
DEP006003	MONITOR DEPORTIVO	16	10.961,64	C2
DEP006004	MONITOR DEPORTIVO	16	10.961,64	C2
DEP006005	MONITOR DEPORTIVO	16	10.961,64	C2
DEP006006	MONITOR DEPORTIVO	16	10.961,64	C2
DEP006008	MONITOR DEPORTIVO	16	10.961,64	C2
DEP006009	MONITOR DEPORTIVO	16	10.961,64	C2
DEP006010	MONITOR DEPORTIVO	16	10.961,64	C2
DEP006011	MONITOR DEPORTIVO	16	10.961,64	C2

¹ No se ha incluido en el Complemento Específico anual las cantidades a abonar en concepto de complemento específico adicional en las pagas extraordinarias. La cuantía de las pagas extraordinarias son el resultado de aplicar el 53,22% al complemento específico mensual.



Ayuntamiento de Vélez-Málaga
Recursos Humanos

23 OCT. 2020

15 OCT. 2020

27 NOV. 2020

EL CONCEJAL - SECRETARIO

DEFINITIVAMENTE

Código	Denominación del Puesto	C.D.	C. Específico ¹	Grupo
DEP006012	MONITOR DEPORTIVO	16	10.961,64	C2
DEP006013	MONITOR DEPORTIVO	16	10.961,64	C2
DEP006014	MONITOR DEPORTIVO	16	10.961,64	C2
DEP006015	MONITOR DEPORTIVO	16	10.961,64	C2
DEP006016	MONITOR DEPORTIVO	16	10.961,64	C2
DEP006017	MONITOR DEPORTIVO	16	10.961,64	C2
DEP006018	MONITOR DEPORTIVO	16	10.961,64	C2
DEP006019	MONITOR DEPORTIVO	16	10.961,64	C2
DEP006020	MONITOR DEPORTIVO	16	10.961,64	C2
DEP006021	MONITOR DEPORTIVO	16	10.961,64	C2
DEP006022	MONITOR DEPORTIVO	16	10.961,64	C2
DEP006023	MONITOR DEPORTIVO	16	10.961,64	C2
DEP006024	MONITOR DEPORTIVO	16	10.961,64	C2
DEP006025	MONITOR DEPORTIVO	16	10.961,64	C2
DEP006026	MONITOR DEPORTIVO	16	10.961,64	C2
DEP006027	MONITOR DEPORTIVO	16	10.961,64	C2
DEP006028	MONITOR DEPORTIVO	16	10.961,64	C2
DEP006029	MONITOR DEPORTIVO	16	10.961,64	C2
DEP006030	MONITOR DEPORTIVO	16	10.961,64	C2
DEP006031	MONITOR DEPORTIVO	16	10.961,64	C2
DEP006033	MONITOR DEPORTIVO	16	10.961,64	C2
DEP007001	OPERARIO MULTIFUNCION	16	10.961,64	C2
DEP007002	OPERARIO MULTIFUNCION	16	10.961,64	C2
DEP007003	OPERARIO MULTIFUNCION	16	10.961,64	C2
DEP007004	OPERARIO MULTIFUNCION	16	10.961,64	C2
DEP007005	OPERARIO MULTIFUNCION	16	10.961,64	C2
DEP008003	CONSERJE INSTALACIONES DEPORTIVAS	14	9.696,84	E
DEP009001	COORDINADOR DE DEPORTES	20	15.177,72	C1
DEP009002	COORDINADOR DE DEPORTES	20	15.177,72	C1
DEP009003	COORDINADOR DE DEPORTES	20	15.177,72	C1
DEP010001	MONITOR DEPORTIVO (B)	16	9.275,28	C2
DEP011001	JEFE DE SERVICIO DE DEPORTES	28	30.777,12	A1
ECC003001	ARCHIVERO MUNICIPAL	22	16.442,64	A2
ECC004001	DIRECTOR DE LA ESCUELA DE MUSICA Y DANZA	20	13.491,24	C1
ECC006001	AUX. GESTION PATRIMONIO HISTORICO ARTISTICO	16	10.540,08	C2
ECC007001	AUX. DLLO. PROGRAMACION EDUCATIVA	16	10.540,08	C2
ECC008001	AUX. ADMINISTRATIVO	16	11.383,32	C2
ECC008002	AUX. ADMINISTRATIVO	16	11.383,32	C2
ECC008003	AUXILIAR ADMINISTRATIVO	16	10.118,40	C2
ECC008004	AUX. ADMINISTRATIVO	16	11.383,32	C2

¹ No se ha incluido en el Complemento Específico anual las cantidades a abonar en concepto de complemento específico adicional en las pagas extraordinarias. La cuantía de las pagas extraordinarias son el resultado de aplicar el 53,22% al complemento específico mensual.

23 OCT. 2020

INICIALMENTE

15 OCT. 2020

EL CONCEJAL SECRETARIO

Página 135

27 NOV. 2020

DEFINITIVAMENTE



Ayuntamiento de Vélez-Málaga

Recursos Humanos

Código	Denominación del Puesto	C.D.	C. Especifico	Grupo
ECC008005	AUXILIAR ADMINISTRATIVO	16	10.118,40	C2
ECC008006	AUXILIAR ADMINISTRATIVO	16	10.118,40	C2
ECC009001	AUX. BIBLIOTECA	16	11.383,32	C2
ECC009002	AUX. BIBLIOTECA	16	11.383,32	C2
ECC009003	AUX. BIBLIOTECA	16	11.383,32	C2
ECC009004	AUX. BIBLIOTECA	16	11.383,32	C2
ECC009005	AUX. BIBLIOTECA	16	11.383,32	C2
ECC009006	AUX. BIBLIOTECA	16	11.383,32	C2
ECC009007	AUX. BIBLIOTECA	16	11.383,32	C2
ECC010001	MUSICO BANDA MUNICIPAL MUSICA	12	4.637,64	*
ECC010002	MUSICO BANDA MUNICIPAL MUSICA	12	4.637,64	*
ECC010003	MUSICO BANDA MUNICIPAL MUSICA	12	4.637,64	*
ECC010004	MUSICO BANDA MUNICIPAL MUSICA	12	4.637,64	*
ECC010005	MUSICO BANDA MUNICIPAL MUSICA	12	4.637,64	*
ECC010006	MUSICO BANDA MUNICIPAL MUSICA	12	4.637,64	*
ECC010007	MUSICO BANDA MUNICIPAL MUSICA	12	4.637,64	*
ECC010008	MUSICO BANDA MUNICIPAL MUSICA	12	4.637,64	*
ECC010009	MUSICO BANDA MUNICIPAL MUSICA	12	4.637,64	*
ECC010010	MUSICO BANDA MUNICIPAL MUSICA	12	4.637,64	*
ECC010011	MUSICO BANDA MUNICIPAL MUSICA	12	4.637,64	*
ECC010012	MUSICO BANDA MUNICIPAL MUSICA	12	4.637,64	*
ECC010013	MUSICO BANDA MUNICIPAL MUSICA	12	4.637,64	*
ECC010014	MUSICO BANDA MUNICIPAL MUSICA	12	4.637,64	*
ECC010015	MUSICO BANDA MUNICIPAL MUSICA	12	4.637,64	*
ECC010016	MUSICO BANDA MUNICIPAL MUSICA	12	4.637,64	*
ECC010017	MUSICO BANDA MUNICIPAL MUSICA (FUNCIONES DIRECCIÓN)	16	6.745,62	*
ECC010018	MUSICO BANDA MUNICIPAL MUSICA	12	4.637,64	*
ECC010021	MUSICO BANDA MUNICIPAL MUSICA	12	4.637,64	*
ECC010022	MUSICO BANDA MUNICIPAL MUSICA	12	4.637,64	*
ECC010023	MUSICO BANDA MUNICIPAL MUSICA	12	4.637,64	*
ECC010024	MUSICO BANDA MUNICIPAL MUSICA	12	4.637,64	*
ECC010025	MUSICO BANDA MUNICIPAL MUSICA	12	4.637,64	*
ECC010026	MUSICO BANDA MUNICIPAL MUSICA (FUNCIONES AYUDA A DIRECCIÓN)	12	5.902,44	*
ECC010027	MUSICO BANDA MUNICIPAL MUSICA	12	4.637,64	*
ECC010028	MUSICO BANDA MUNICIPAL MUSICA	12	4.637,64	*
ECC010029	MUSICO BANDA MUNICIPAL MUSICA	12	4.637,64	*
ECC010030	MUSICO BANDA MUNICIPAL MUSICA	12	4.637,64	*
ECC010032	MUSICO BANDA MUNICIPAL MUSICA	12	4.637,64	*
ECC010033	MUSICO BANDA MUNICIPAL MUSICA	12	4.637,64	*

* Las cantidades asignadas a los puestos de Músico de la Banda Municipal de Música, en concepto de salario base, han sido determinadas mediante Sentencia Judicial, sin que coincidan con ningún grupo de titulación establecido en las Leyes de Presupuestos Generales del Estado.

† No se ha incluido en el Complemento Específico anual las cantidades a abonar en concepto de complemento específico adicional en las pagas extraordinarias. La cuantía de las pagas extraordinarias son el resultado de aplicar el 53,22% al complemento específico mensual.

APROBADO POR EL PLENO
DE LA CORPORACION EL

23 OCT. 2020

APROBADO POR LA JUNTA DE GOBIERNO
LOCAL EN SESION DE

15 OCT. 2020

Página 136
APROBADO POR EL PLENO
DE LA CORPORACION EL

27 NOV. 2020

DEFINITIVAMENTE



Ayuntamiento de Vélez-Málaga

Recursos Humanos

EL CONCEAL SECRETARIO

yntu

Código	Denominación del Puesto	C.D.	C. Específico ¹	Grupo
ECC010043	MUSICO BANDA MUNICIPAL MUSICA	12	4.637,64	*
ECC015001	J. NEG. TRADICIONES POPULARES	21	16.020,96	C1
ECC017008	PERS. LIMPIEZA COL. PÚBLICOS	14	8.432,16	E
ECC018001	J. NEG. TRAMITACIÓN ADMINISTRATIVA TRAD. POPULARES	21	12.226,56	C1
ECC020001	CONSERJE EDIF. MUNICIPALES	14	8.432,16	E
ECC020002	CONSERJE EDIF. MUNICIPALES	14	8.432,16	E
ECC020003	CONSERJE EDIF. MUNICIPALES	14	8.432,16	E
ECC020004	CONSERJE EDIF. MUNICIPALES	14	8.432,16	E
ECC020006	CONSERJE EDIF. MUNICIPALES	14	8.432,16	E
ECC020007	CONSERJE EDIF. MUNICIPALES	14	10.540,08	E
ECC020008	CONSERJE EDIF. MUNICIPALES	14	8.432,16	E
ECC020009	CONSERJE EDIF. MUNICIPALES	14	8.432,16	E
ECC020010	CONSERJE EDIFICIOS MUNICIPALES	14	8.853,72	E
ECC021001	CONSERJE EDIF. MUNICIPALES C2	16	10.118,40	C2
ECC023001	PROFESOR DE GUITARRA	16	8.184,36	A2
ECC024001	PROFESORA DE LENGUAJE MUSICAL	16	6.610,68	A2
ECC025001	PROFESOR DE BATERIA Y PERCUSION	16	5.194,44	A2
ECC026001	PROFESOR DE VIENTO	16	5.194,44	A2
ECC027001	PROFESOR DE DANZA	16	4.486,14	A2
ECC027002	PROFESOR DE DANZA	16	4.479,93	A2
ECC033001	TECNICO SUPERIOR PATRIMONIO HISTORICO	22	16.864,20	A1
ECC034001	JEFE NEGOCIADO TECNICO ACTIVIDADES CULTURALES	21	13.912,92	C1
ECC035001	DIRECTOR TÉCNICO DE CULTURA Y PATRIMONIO HISTORICO	26	24.874,56	A1
ECC036001	J. NEG. CULTURA Y PATRIMONIO	21	12.226,56	C1
FPE002001	ADJUNTO A J. SERVICIO DE EMPLEO Y DESARROLLO	26	22.766,64	A2
FPE003001	DIRECTOR TECNICO DE PROYECTOS ESTRATEGICOS	28	30.355,44	A1
FPE004001	AUXILIAR ADMINISTRATIVO	16	10.118,40	C2
INF001001	J. SERVICIO INFRAESTRUCTURAS	28	30.777,12	A1
INF003001	J. SECCION OBRAS Y PROYECTOS CONTROL ABASTECIMIENTO Y SANEAMIENTO	24	20.658,60	A2
INF006001	J. NEG. TÉCNICO ALUMBRADO PUBLICO E INF. EXTERNAS	16	12.226,56	C1
INF007001	J. NEG. TÉCNICO DE PROYECTOS	21	12.226,56	C1
INF008001	J. NEG. TEC. DIREC. OBRAS INICIATIVA PRIVADA	21	12.648,12	C1
INF012001	AUXILIAR ADMINISTRATIVO	18	10.118,40	C2
INF012002	AUXILIAR ADMINISTRATIVO	16	10.118,40	C2
INF013001	ENCARGADO ELECTRICIDAD	18	12.648,12	C2
INF022001	OFICIAL 1ª OBRAS	12	10.961,64	C2
INF022002	OFICIAL 1ª OBRAS	12	10.961,64	C2
INF022004	OFICIAL 1ª OBRAS	16	10.961,64	C2
INF022006	OFICIAL 1ª OBRAS	12	10.961,64	C2
INF022009	OFICIAL 1ª OBRAS	12	10.961,64	C2
INF024001	OFICIAL 1ª ALBAÑILERIA	16	10.961,64	C2

¹ No se ha incluido en el Complemento Específico anual las cantidades a abonar en concepto de complemento específico adicional en las pagas extraordinarias. La cuantía de las pagas extraordinarias son el resultado de aplicar el 53,22% al complemento específico mensual.

23 OCT. 2020

Página 137



Ayuntamiento de Vélez-Málaga
Recursos Humanos

15 OCT. 2020

27 NOV. 2020

EL CONCEJAL/ SECRETARIO DEFINITIVAMENTE

Código	Denominación del Puesto	C.D.	C. Específico ¹	Grupo
INF026001	PEON CONDUCTOR	14	9.696,84	E
INF031002	PEON OBRAS	14	8.432,16	E
INF031003	PEON OBRAS	14	9.696,84	E
INF031004	PEON OBRAS	14	9.696,84	E
INF031006	PEON OBRAS	14	9.696,84	E
INF031010	PEON OBRAS	14	8.432,16	E
INF033001	J. NEG. TEC. DIRECCION OBRAS INICIATIVA MUNICIPAL	21	12.648,12	C1
INF036001	ADJUNTO A J. SERV. INFRAESTRUCTURAS	26	25.296,24	A1
INF038001	ENCARGADO DE SERVICIOS OPERATIVOS	14	11.804,88	C2
INF039001	ENCARGADO DE AGUA Y SANEAMIENTO	18	12.648,12	C2
INF040001	OFICIAL DE OFICIOS VARIOS	12	10.961,64	C2
INF040002	OFICIAL DE OFICIOS VARIOS	12	10.961,64	C2
INF043001	DIRECTOR TECNICO DE INSTALACIONES ELECTRICAS	26	23.188,20	A2
INT001001	INTERVENTOR	30	64.059,48	A1
INT004001	J. SERVICIO GESTION PRESUPUESTARIA	28	30.777,12	A1
INT007001	J. SECCION DE GASTOS	24	20.658,60	A1
INT012001	J. NEG. DE GASTOS	21	12.226,56	C1
INT016001	J. NEG. CONTROL FACTURAS	21	12.226,56	C1
INT017007	AUXILIAR ADMINISTRATIVO	16	10.118,40	C2
INT017008	AUXILIAR ADMINISTRATIVO	16	10.118,40	C2
INT017010	AUXILIAR ADMINISTRATIVO	16	10.118,40	C2
INT018001	J. SERVICIO FISCALIZACION Y ORGANISMOS AUTONOMOS	28	30.777,12	A1
INT020001	J. NEG. PRESUPUESTOS	21	12.226,56	C1
INT021001	J. NEG. INTERV. Y FISCALIZ. NOMINAS	21	12.226,56	C1
INT023001	J. NEG. PROYECTOS	21	12.226,56	C1
INT024001	TECNICO MEDIO EN ECONOMIA Y ADMINISTRACION	22	14.756,16	A2
INT025001	DIRECTOR DE LA OFICINA CONTABLE	29	39.630,84	A1
INT028002	ADMINISTRATIVO	18	10.961,64	C1
JV002002	INFORMADOR JUVENIL	16	10.118,40	C2
JV004001	AUXILIAR ADMINISTRATIVO	16	10.118,40	C2
JV005001	JEFE DE NEGOCIADO TECNICO JUVENTUD	21	13.069,80	C1
NTI005001	AUX. ADM. SISTEMAS INFORMATICOS	16	10.118,40	C2
NTI005002	AUX. ADM. SISTEMAS INFORMATICOS	16	10.961,64	C2
NTI005003	AUX. ADM. SISTEMAS INFORMATICOS	16	10.961,64	C2
NTI007002	TCO AUX GESTION INFORMATICA	14	12.648,12	C1
NTI007003	TCO AUX GESTION INFORMATICA	14	12.648,12	C1
NTI009001	JEFE DE SERVICIO INFORMATICA Y COMUNICACIONES	28	30.777,12	A1
NTI010001	JEFE SECCION INFORMATICA	24	19.815,36	A2
NTI011001	JEFE NEGOCIADO TECNICO DE INFORMATICA	21	13.491,24	C1
NTI012001	AUXILIAR ADMINISTRATIVO	16	10.118,40	C2
OGT002001	J. SERV. GESTIÓN E INSPECCION TRIBUTARIA	28	30.777,12	A1
OGT003001	ADJUNTO J. SERV. GESTION E INSPEC. TRIBUTARIA	26	24.031,44	A1

¹ No se ha incluido en el Complemento Específico anual las cantidades a abonar en concepto de complemento específico adicional en las pagas extraordinarias. La cuantía de las pagas extraordinarias son el resultado de aplicar el 53,22% al complemento específico mensual.

23 OCT. 2020



INICIALMENTE
Ayuntamiento de Vélez-Málaga
Recursos Humanos

15 OCT. 2020

27 NOV. 2020

EL CONCEJAL SECRETARIO

DEFINITIVAMENTE

Código	Denominación del Puesto	C.D.	C. Específico ¹	Grupo
OGT004001	J. NEG. EQUIPO GESTION CATASTRAL	22	16.442,64	C1
OGT005001	J. NEG. TRIBUTOS Y ACTIVIDADES	21	12.226,56	C1
OGT006001	J. NEG. TRIBUTOS INMOBILIARIOS	21	12.226,56	C1
OGT007001	DELINEANTE CATASTRO	18	12.226,56	C1
OGT008001	ESPECIALISTA CATASTRAL C1	20	14.334,48	C1
OGT008002	ESPECIALISTA CATASTRAL C1	20	14.334,48	C1
OGT009001	ESPECIALISTA CATASTRAL C2	18	12.648,12	C2
OGT009002	ESPECIALISTA CATASTRAL C2	18	12.648,12	C2
OGT010001	INSPECTOR DE RENTAS	12	10.118,40	C2
OGT010002	INSPECTOR DE RENTAS	16	10.118,40	C2
OGT010003	INSPECTOR DE RENTAS	16	10.118,40	C2
OGT011001	AUXILIAR ADMINISTRATIVO	16	10.118,40	C2
OGT011002	AUXILIAR ADMINISTRATIVO	16	10.118,40	C2
OGT011003	AUXILIAR ADMINISTRATIVO	16	10.118,40	C2
OGT012001	TÉCNICO MEDIO DE GESTIÓN TRIBUTARIA	18	14.756,16	A2
OJG001001	DIRECTOR DE LA OFICINA DE APOYO AL SECRETARIO DE LA JGL	29	39.630,84	A1
PAR001001	J. SERVICIO PARTICIPACION CIUDADANA	28	30.777,12	A1
PAR005001	TRAMITADOR OAC	18	10.961,64	C2
PAR005002	TRAMITADOR OAC	18	10.961,64	C2
PAR005003	TRAMITADOR OAC	18	10.961,64	C2
PAR005004	TRAMITADOR OAC	18	10.961,64	C2
PAR005008	TRAMITADOR OAC	18	10.961,64	C2
PAR005009	TRAMITADOR OAC	18	10.961,64	C2
PAR006001	ORDENANZA OAC	14	10.961,64	E
PAR006003	ORDENANZA OAC	14	10.961,64	E
PAR006005	ORDENANZA OAC	14	10.961,64	E
PAR006006	ORDENANZA OAC	14	10.961,64	E
PAR007001	DIRECTOR DEL AREA PARTICIPACION CIUDADANA	30	33.306,72	A1
PAR008001	JEFE NEG. PARTICIPACIÓN CIUDADANA	21	12.226,56	C1
PAR009001	JEFE NEG. OAC TORRE DEL MAR	21	12.226,56	C1
PAR010001	AUXILIAR ADMINISTRATIVO	18	10.118,40	C2
PAR010002	AUX. ADMINISTRATIVO	16	10.118,40	C2
PAR010003	AUXILIAR ADMINISTRATIVO	16	10.118,40	C2
PAR010004	AUXILIAR ADMINISTRATIVO	18	10.118,40	C2
PAR010005	AUXILIAR ADMINISTRATIVO	16	10.118,40	C2
PAR010006	AUXILIAR ADMINISTRATIVO	16	10.118,40	C2
PAR010007	AUXILIAR ADMINISTRATIVO	16	10.118,40	C2
PAR010008	AUXILIAR ADMINISTRATIVO	16	10.118,40	C2
PAR010009	AUXILIAR ADMINISTRATIVO	16	10.118,40	C2
PAR011001	J. NEG. CONTRATACION	21	12.648,12	C1
PAT001001	J. SERV. JURIDICO/ADMINISTRATIVO DE CULTURA, PATRIMONIO,	28	30.777,12	A1

¹ No se ha incluido en el Complemento Específico anual las cantidades a abonar en concepto de complemento específico adicional en las pagas extraordinarias. La cuantía de las pagas extraordinarias son el resultado de aplicar el 53,22% al complemento específico mensual.

23 OCT. 2020

15 OCT. 2020

27 NOV. 2020



Ayuntamiento de Vélez-Málaga
Recursos Humanos

INICIALMENTE

EL CONCEJAL-SECRETARIO

DEFINITIVAMENTE

Código	Denominación del Puesto	C.D.	C. Específico ¹	Grupo
	PATRIMONIO HISTÓRICO Y EDUCACIÓN			
PAT002001	AUXILIAR ADMINISTRATIVO	16	10.118,40	C2
PLY001001	AUXILIAR ADMINISTRATIVO	16	10.118,40	C2
PLY002001	TÉCNICO AUXILIAR PLAYAS	18	10.961,64	C1
POL001001	INTENDENTE	28	26.139,36	A1
POL002001	INSPECTOR POLICIA LOCAL	26	21.080,16	A2
POL002002	INSPECTOR POLICIA LOCAL	21	21.080,16	A2
POL003001	SUBINSPECTOR PLANA MAYOR Y UNIDAD OPERATIVA	24	20.237,04	A2
POL003002	SUBINSPECTOR PLANA MAYOR Y UNIDAD OPERATIVA	24	18.972,12	A2
POL003003	SUBINSPECTOR PLANA MAYOR Y UNIDAD OPERATIVA	28	21.080,16	A2
POL003004	SUBINSPECTOR	18	18.972,12	A2
POL004001	OFICIAL UNIDAD OPERATIVA	21	18.128,88	C1
POL005002	OFICIAL UNIDAD OPERATIVA	21	16.442,64	C1
POL005003	OFICIAL UNIDAD OPERATIVA	21	16.864,20	C1
POL005004	OFICIAL UNIDAD OPERATIVA	21	17.707,32	C1
POL005005	OFICIAL UNIDAD OPERATIVA	16	18.128,88	C1
POL005006	OFICIAL UNIDAD OPERATIVA	16	18.128,88	C1
POL005007	OFICIAL UNIDAD OPERATIVA	21	16.442,64	C1
POL005008	OFICIAL UNIDAD OPERATIVA	21	18.128,88	C1
POL005009	OFICIAL UNIDAD OPERATIVA	21	15.177,72	C1
POL005010	OFICIAL UNIDAD OPERATIVA	21	17.285,64	C1
POL005011	OFICIAL UNIDAD OPERATIVA	21	18.128,88	C1
POL005012	OFICIAL UNIDAD OPERATIVA	21	18.128,88	C1
POL008002	TECNICO AUXILIAR SEGURIDAD	16	10.540,08	C2
POL008003	TECNICO AUXILIAR SEGURIDAD	16	10.540,08	C2
POL008004	TECNICO AUXILIAR SEGURIDAD	16	10.540,08	C2
POL008005	TECNICO AUXILIAR SEGURIDAD	16	10.540,08	C2
POL008007	TECNICO AUXILIAR SEGURIDAD	16	10.540,08	C2
POL008010	TECNICO AUXILIAR SEGURIDAD	16	10.540,08	C2
POL008011	TECNICO AUXILIAR SEGURIDAD	16	10.540,08	C2
POL009001	POLICIA MOVILIDAD	20	14.756,16	C1
POL010001	JEFE DE LA POLICIA LOCAL	26	33.728,28	A1
POL011001	POLICIA PLANA MAYOR	14	13.491,24	C1
POL012001	POLICIA TRANSMISIONES	20	16.020,96	C1
POL012002	POLICIA TRANSMISIONES	20	16.020,96	C1
POL012003	POLICIA TRANSMISIONES	14	15.177,72	C1
POL012004	POLICIA TRANSMISIONES	14	15.177,72	C1
POL012005	POLICIA TRANSMISIONES	20	16.020,96	C1
POL012006	POLICIA TRANSMISIONES	14	15.177,72	C1
POL013001	POLICIA DEPOSITO	20	15.599,40	C1
POL013002	POLICIA DEPOSITO	20	16.020,96	C1

¹ No se ha incluido en el Complemento Específico anual las cantidades a abonar en concepto de complemento específico adicional en las pagas extraordinarias. La cuantía de las pagas extraordinarias son el resultado de aplicar el 53,22% al complemento específico mensual.

23 OCT. 2020

15 OCT. 2020

27 NOV. 2020



Ayuntamiento de Vélez-Málaga
Recursos Humanos

INICIALMENTE

EL CONCEJAL SECRETARIO

DEFINITIVAMENTE

Código	Denominación del Puesto	C.D.	C. Específico ¹	Grupo
POL013004	POLICIA DEPOSITO	14	16.020,96	C1
POL014001	POLICIA OPERATIVO	20	14.756,16	C1
POL014002	POLICIA OPERATIVO	20	16.020,96	C1
POL014003	POLICIA OPERATIVO	20	15.177,72	C1
POL014004	POLICIA OPERATIVO	20	13.491,24	C1
POL014005	POLICIA OPERATIVO	20	16.020,96	C1
POL014006	POLICIA OPERATIVO	20	16.020,96	C1
POL014007	POLICIA OPERATIVO	20	15.177,72	C1
POL014008	POLICIA OPERATIVO	20	16.020,96	C1
POL014009	POLICIA OPERATIVO	20	16.020,96	C1
POL014010	POLICIA OPERATIVO	20	16.020,96	C1
POL014012	POLICIA OPERATIVO	20	16.020,96	C1
POL014013	POLICIA OPERATIVO	20	16.020,96	C1
POL014014	POLICIA OPERATIVO	20	16.020,96	C1
POL014015	POLICIA OPERATIVO	20	16.020,96	C1
POL014016	POLICIA OPERATIVO	14	16.020,96	C1
POL014017	POLICIA OPERATIVO	20	16.020,96	C1
POL014018	POLICIA OPERATIVO	20	13.491,24	C1
POL014019	POLICIA OPERATIVO	20	16.020,96	C1
POL014020	POLICIA OPERATIVO	20	16.020,96	C1
POL014021	POLICIA OPERATIVO	20	16.020,96	C1
POL014022	POLICIA OPERATIVO	20	16.020,96	C1
POL014023	POLICIA OPERATIVO	20	16.020,96	C1
POL014024	POLICIA OPERATIVO	20	16.020,96	C1
POL014025	POLICIA OPERATIVO	20	14.756,16	C1
POL014026	POLICIA OPERATIVO	14	16.020,96	C1
POL014027	POLICIA OPERATIVO	20	13.491,24	C1
POL014028	POLICIA OPERATIVO	20	16.020,96	C1
POL014029	POLICIA OPERATIVO	20	16.020,96	C1
POL014030	POLICIA OPERATIVO	20	16.020,96	C1
POL014031	POLICIA OPERATIVO	20	16.020,96	C1
POL014032	POLICIA OPERATIVO	20	16.020,96	C1
POL014033	POLICIA OPERATIVO	20	13.491,24	C1
POL014034	POLICIA OPERATIVO	20	14.334,48	C1
POL014035	POLICIA OPERATIVO	20	16.020,96	C1
POL014036	POLICIA OPERATIVO	20	16.020,96	C1
POL014037	POLICIA OPERATIVO	20	16.020,96	C1
POL014038	POLICIA OPERATIVO	20	16.020,96	C1
POL014039	POLICIA OPERATIVO	20	13.491,24	C1
POL014040	POLICIA OPERATIVO	20	16.020,96	C1
POL014042	POLICIA OPERATIVO	20	16.020,96	C1
POL014043	POLICIA OPERATIVO	20	13.491,24	C1

¹ No se ha incluido en el Complemento Específico anual las cantidades a abonar en concepto de complemento específico adicional en las pagas extraordinarias. La cuantía de las pagas extraordinarias son el resultado de aplicar el 53,22% al complemento específico mensual.

23 OCT. 2020

INICIALMENTE

15 OCT. 2020

27 NOV. 2020

DEFINITIVAMENTE



Ayuntamiento de Vélez-Málaga
Recursos Humanos

EL CONCEJAL SECRETARIO

Código	Denominación del Puesto	C.D.	C. Específico ¹	Grupo
POL014044	POLICIA OPERATIVO	20	13.491,24	C1
POL014045	POLICIA OPERATIVO	20	14.334,48	C1
POL014046	POLICIA OPERATIVO	21	13.912,92	C1
POL014047	POLICIA OPERATIVO	20	16.020,96	C1
POL014048	POLICIA OPERATIVO	20	16.020,96	C1
POL014049	POLICIA OPERATIVO	20	14.334,48	C1
POL014050	POLICIA OPERATIVO	20	16.020,96	C1
POL014051	POLICIA OPERATIVO	20	16.020,96	C1
POL014052	POLICIA OPERATIVO	14	16.020,96	C1
POL014053	POLICIA OPERATIVO	20	16.020,96	C1
POL014054	POLICIA OPERATIVO	20	16.020,96	C1
POL014055	POLICIA OPERATIVO	20	16.020,96	C1
POL014056	POLICIA OPERATIVO	20	16.020,96	C1
POL014057	POLICIA OPERATIVO	20	16.020,96	C1
POL014058	POLICIA OPERATIVO	20	16.020,96	C1
POL014059	POLICIA OPERATIVO	20	16.020,96	C1
POL014060	POLICIA OPERATIVO	20	14.334,48	C1
POL014061	POLICIA OPERATIVO	20	16.020,96	C1
POL014062	POLICIA OPERATIVO	20	16.020,96	C1
POL014063	POLICIA OPERATIVO	20	16.020,96	C1
POL014064	POLICIA OPERATIVO	20	16.020,96	C1
POL014067	POLICIA OPERATIVO	20	13.912,92	C1
POL014068	POLICIA OPERATIVO	20	16.020,96	C1
POL014069	POLICIA OPERATIVO	20	16.020,96	C1
POL014070	POLICIA OPERATIVO	20	16.020,96	C1
POL014071	POLICIA OPERATIVO	20	14.334,48	C1
POL014072	POLICIA OPERATIVO	20	14.334,48	C1
POL014073	POLICIA OPERATIVO	20	13.491,24	C1
POL014074	POLICIA OPERATIVO	20	13.912,92	C1
POL014075	POLICIA OPERATIVO	20	16.020,96	C1
POL014076	POLICIA OPERATIVO	20	13.491,24	C1
POL014077	POLICIA OPERATIVO	20	16.020,96	C1
POL014078	POLICIA OPERATIVO	20	16.020,96	C1
POL014079	POLICIA OPERATIVO	20	15.177,72	C1
POL014080	POLICIA OPERATIVO	20	13.491,24	C1
POL014081	POLICIA OPERATIVO	20	14.756,16	C1
POL016001	POLICIA ATESTADOS E INFORMES	20	16.020,96	C1
POL016004	POLICIA ATESTADOS E INFORMES	14	14.756,16	C1
POL016005	POLICIA ATESTADOS E INFORMES	20	15.177,72	C1
POL016006	POLICIA ATESTADOS E INFORMES	20	16.020,96	C1
POL019001	AUXILIAR PROTECCION CIVIL	16	10.961,64	C2

¹ No se ha incluido en el Complemento Específico anual las cantidades a abonar en concepto de complemento específico adicional en las pagas extraordinarias. La cuantía de las pagas extraordinarias son el resultado de aplicar el 53,22% al complemento específico mensual.

23 OCT. 2020

APROBADO POR LA JUNTA DE GOBIERNO
LOCAL EN SESION DE



Ayuntamiento de Vélez-Málaga
Recursos Humanos

15 OCT. 2020

27 NOV. 2020

EL CONCEJAL SECRETARIO

DEFINITIVAMENTE

Código	Denominación del Puesto	C.D.	C. Específico	Grupo
POL021001	OPERARIO TRAFICO	14	8.853,72	E
POL021002	OPERARIO TRAFICO	14	8.853,72	E
POL022001	POLICIA CONTROL ACCESO	20	13.912,92	C1
POL023001	OFICIAL GRUPO DE ATESTADOS	21	18.128,88	C1
POL025001	OFICIAL GRUPO POLICIA ADMINISTRATIVA	21	18.128,88	C1
POL049001	JEFE DE NEGOCIADO TECNICO DE PROTECCION CIVIL	21	14.756,16	C1
POL050001	AUXILIAR PROTECCION CIVIL	12	10.961,64	C2
POL051001	AGENTE DE MOVILIDAD	16	10.961,64	C2
POL051002	AGENTE DE MOVILIDAD	16	10.961,64	C2
POL051003	AGENTE DE MOVILIDAD	16	10.961,64	C2
REM001001	JEFE DE SERVICIO DE REGIMEN INTERIOR, EDIFICIOS MUNICIPALES Y PARQUE MOVIL	26	30.777,12	A2
REM002001	J. NEG. PARQUE MOVIL	21	12.226,56	C1
REM006001	AUXILIAR ADMINISTRATIVO	16	10.118,40	C2
REM006002	AUXILIAR ADMINISTRATIVO	16	10.118,40	C2
REM007001	OFICIAL 1º FONTANERO	16	11.383,32	C2
REM008001	OFICIAL CONDUCTOR MAQUINISTA	16	11.383,32	C2
REM008002	OFICIAL CONDUCTOR MAQUINISTA	16	11.383,32	C2
REM009001	OFICIAL 1ª OBRAS	16	11.383,32	C2
REM009002	OFICIAL 1ª OBRAS	16	11.383,32	C2
REM010001	OFICIAL 1º CARPINTERO	16	11.383,32	C2
REM011001	ENCARGADO SERVICIOS OPERATIVOS	18	12.648,12	C2
REM012001	PEON OBRAS	14	8.432,16	E
REM012002	PEON OBRAS	14	8.432,16	E
REM013001	OFICIAL 1ª COMETIDOS VARIOS	18	11.383,32	C2
REM014001	ENCARGADO DEPENDENCIA CONSEJERIA	18	13.491,24	C2
REM015001	CONSERJE SUBALTERNO	14	9.696,84	E
REM015002	CONSERJE SUBALTERNO	14	9.696,84	E
REM015003	CONSERJE SUBALTERNO	14	9.696,84	E
REM015004	CONSERJE SUBALTERNO	14	9.696,84	E
REM015005	CONSERJE SUBALTERNO	14	10.118,40	E
REM015006	CONSERJE SUBALTERNO	14	9.696,84	E
REM015007	CONSERJE SUBALTERNO	14	9.696,84	E
REM015008	CONSERJE SUBALTERNO	14	10.118,40	E
REM016001	CONSERJE EDIF. MUNICIPALES	14	8.432,16	E
REM016002	CONSERJE EDIF. MUNICIPALES	14	8.432,16	E
REM016003	CONSERJE EDIF. MUNICIPALES	14	8.432,16	E
REM016004	CONSERJE EDIF. MUNICIPALES	14	10.118,40	E
REM016006	CONSERJE EDIF. MUNICIPALES	14	8.432,16	E
REM016008	CONSERJE EDIF. MUNICIPALES	14	8.432,16	E
REM016009	CONSERJE EDIF. MUNICIPALES	14	11.383,32	E

1 No se ha incluido en el Complemento Específico anual las cantidades a abonar en concepto de complemento específico adicional en las pagas extraordinarias. La cuantía de las pagas extraordinarias son el resultado de aplicar el 53,22% al complemento específico mensual.

23 OCT. 2020

INICIALMENTE

15 OCT. 2020



Ayuntamiento de Vélez-Málaga
Recursos Humanos

EL CONCEJAL - SECRETARIO
[Handwritten signature]

27 NOV. 2020

DEFINITIVAMENTE

Código	Denominación del Puesto	C.D.	C. Específico ¹	Grupo
REM016010	CONSERJE EDIF. MUNICIPALES	14	8.432,16	E
REM016011	CONSERJE EDIF. MUNICIPALES	14	8.432,16	E
REM016012	CONSERJE EDIF. MUNICIPALES	14	10.118,40	E
REM016013	CONSERJE EDIF. MUNICIPALES	14	8.432,16	E
REM016014	CONSERJE EDIF. MUNICIPALES	14	8.432,16	E
REM016015	CONSERJE EDIF. MUNICIPALES	14	8.432,16	E
REM016016	CONSERJE EDIF. MUNICIPALES	14	8.432,16	E
REM017001	PERS. LIMPIEZA EDIFICIOS	14	8.853,72	E
REM017002	PERS. LIMPIEZA EDIFICIOS	14	8.432,16	E
REM017003	PERS. LIMPIEZA EDIFICIOS	14	8.432,16	E
REM017005	PERS. LIMPIEZA EDIFICIOS	14	8.432,16	E
REM017006	PERS. LIMPIEZA EDIFICIOS	14	8.432,16	E
REM017007	PERS. LIMPIEZA EDIFICIOS	14	8.432,16	E
REM017008	PERS. LIMPIEZA EDIFICIOS	14	8.432,16	E
REM017009	PERS. LIMPIEZA EDIFICIOS	14	8.432,16	E
REM017010	PERS. LIMPIEZA EDIFICIOS	14	8.432,16	E
REM017011	PERS. LIMPIEZA EDIFICIOS	14	8.432,16	E
REM017012	PERS. LIMPIEZA EDIFICIOS	14	8.432,16	E
REM017013	PERS. LIMPIEZA EDIFICIOS	14	8.432,16	E
REM017014	PERS. LIMPIEZA EDIFICIOS	14	8.432,16	E
REM018001	LIMPIADORA EDIFICIOS MUNICIPALES P.J.	14	9.696,84	E
REM018002	LIMPIADORA EDIFICIOS MUNICIPALES P.J.	14	9.696,84	E
REM019001	PORTITOR CEMENTERIO	14	10.540,08	E
REM019002	PORTITOR CEMENTERIO	14	9.696,84	E
REM019003	PORTITOR CEMENTERIO	14	9.696,84	E
REM019004	PORTITOR CEMENTERIO	14	9.696,84	E
REM019005	PORTITOR CEMENTERIO	14	9.696,84	E
REM020001	JEFE NEGOCIADO INFRAESTRUCTURAS	21	13.912,92	C1
REM021001	OFICIAL 1ª OBRAS	16	10.961,64	C2
RH001001	JEFE DE SERVICIO DE RECURSOS HUMANOS	28	30.777,12	A1
RH004001	J. SECCION NOMINAS	24	21.080,16	A2
RH005001	J. NEG. NOMINAS Y RETRIBUCIONES	21	12.226,56	C1
RH006001	J. NEG. CONTRATACION Y SELECCION	21	12.226,56	C1
RH008001	J. NEG. RECURSOS HUMANOS	21	12.226,56	C1
RH009003	AUXILIAR ADMINISTRATIVO	16	10.118,40	C2
RH009005	AUXILIAR ADMINISTRATIVO	16	10.118,40	C2
RH009007	AUXILIAR ADMINISTRATIVO	16	10.118,40	C2
RH009008	AUXILIAR ADMINISTRATIVO	16	10.118,40	C2
RH009009	AUXILIAR ADMINISTRATIVO	16	10.118,40	C2
RH009010	AUXILIAR ADMINISTRATIVO	16	10.118,40	C2

¹ No se ha incluido en el Complemento Específico anual las cantidades a abonar en concepto de complemento específico adicional en las pagas extraordinarias. La cuantía de las pagas extraordinarias son el resultado de aplicar el 53,22% al complemento específico mensual.

23 OCT. 2020

15 OCT. 2020

27 NOV. 2020



INICIALMENTE
Ayuntamiento de Vélez-Málaga
Recursos Humanos

EL CONCEJAL - SECRETARIO

DEFINITIVAMENTE

Código	Denominación del Puesto	C.D.	C. Específico ¹	Grupo
RH009011	AUXILIAR ADMINISTRATIVO	16	10.118,40	C2
RH009014	AUXILIAR ADMINISTRATIVO	16	10.118,40	C2
RH009015	AUXILIAR ADMINISTRATIVO	16	10.118,40	C2
RH011002	TCO INTERMEDIO PRL	14	12.648,12	C1
RH012001	TECNICO AUXILIAR SEGURIDAD	16	11.383,32	C2
RH014001	ADJUNTO JEFE DE SERVICIO DE RECURSOS HUMANOS	26	24.874,56	A1
RH015001	TECNICO SUPERIOR RELACIONES LABORALES	22	16.864,20	A1
RH016001	JEFE NEGOCIADO TECNICO DE PRL	21	13.491,24	C1
RH017001	ADMINISTRATIVO	18	10.961,64	C1
RH017002	ADMINISTRATIVO	18	10.961,64	C1
RH017003	ADMINISTRATIVO	18	10.961,64	C1
RH017004	ADMINISTRATIVO	18	10.961,64	C1
RH017005	ADMINISTRATIVO	18	10.961,64	C1
RH017006	ADMINISTRATIVO	18	10.961,64	C1
RH017007	ADMINISTRATIVO	18	10.961,64	C1
RH017008	ADMINISTRATIVO	18	10.961,64	C1
RH017009	ADMINISTRATIVO	18	10.961,64	C1
RH017010	ADMINISTRATIVO	18	10.961,64	C1
RH017011	ADMINISTRATIVO	18	10.961,64	C1
RH018001	DIRECTOR TECNICO DE PRL	26	23.188,20	A2
SEC001001	SECRETARIO GENERAL	30	64.059,48	A1
SEC003001	AUX. ADMINISTRATIVO	16	10.118,40	C2
SEC003005	AUXILIAR ADMINISTRATIVO	16	10.118,40	C2
SEC003006	AUX. ADMINISTRATIVO	16	10.118,40	C2
SEC010001	JEFE GRUPO PLENOS	16	11.804,88	C2
SEC013001	JEFE NEG. ESTADISTICA	21	13.069,80	C1
SEC014001	JEFE GRUPO ESTADISTICA	16	11.804,88	C2
SEC018001	ORDENANZA NOTIFICADOR	14	8.432,16	E
SEC018002	ORDENANZA NOTIFICADOR	14	8.432,16	E
SEC018003	ORDENANZA NOTIFICADOR	14	8.853,72	E
SEC018004	ORDENANZA NOTIFICADOR	14	8.432,16	E
SEC018005	ORDENANZA NOTIFICADOR	14	8.853,72	E
SEC018006	ORDENANZA NOTIFICADOR	16	10.540,08	C2
SEC018007	ORDENANZA NOTIFICADOR	14	8.432,16	E
SEC018010	ORDENANZA NOTIFICADOR	10	8.432,16	E
SEC018017	ORDENANZA NOTIFICADOR	14	8.432,16	E
SEC024001	JEFE NEG. INVENTARIO MUNICIPAL	22	12.648,12	C1
SEC029001	JEFE DE SERVICIO SECRETARIA GENERAL DEL PLENO Y APOYO JGL	28	30.777,12	A1
SEC030001	ADMINISTRATIVO	18	10.961,64	C1
SEC031001	J. NEG. DE PLENOS	21	12.226,56	C1
SG008001	AUXILIAR ACTIVIDADES COMERCIALES INDUSTRIALES	16	10.540,08	C2
SG010001	ENCARGADO MERC. AMB. Y MINORISTA	16	11.383,32	C2

¹ No se ha incluido en el Complemento Específico anual las cantidades a abonar en concepto de complemento específico adicional en las pagas extraordinarias. La cuantía de las pagas extraordinarias son el resultado de aplicar el 53,22% al complemento específico mensual.

23 OCT. 2020

15 OCT. 2020



INICIALMENTE
Ayuntamiento de Vélez-Málaga
Recursos Humanos

EL CONCEJAL SECRETARIO

27 NOV. 2020

DEFINITIVAMENTE

Código	Denominación del Puesto	C.D.	C. Específico ¹	Grupo
SG010002	ENCARGADO MERC. AMB. Y MINORISTA	16	11.383,32	C2
SG011001	GUARDA MERC. MAYORISTA	14	9.696,84	E
SG015001	J. SECCION PARQUES Y JARDINES E INF. AGRARIAS	24	19.393,80	A2
SG018001	ENCARGADO PARQUES Y JARDINES	14	12.648,12	C2
SG018002	ENCARGADO PARQUES Y JARDINES	18	12.648,12	C2
SG020001	AUXILIAR ADMINISTRATIVO	16	10.118,40	C2
SG020004	AUXILIAR ADMINISTRATIVO	16	14.334,48	C2
SG020007	AUXILIAR ADMINISTRATIVO	16	10.118,40	C2
SG020008	AUXILIAR ADMINISTRATIVO	16	10.118,40	C2
SG021001	OFICIAL 1ª JARDINERO	16	11.383,32	C2
SG021004	OFICIAL 1ª JARDINERO	12	11.383,32	C2
SG022001	PEON AGRICULTURA Y CATASTRO	10	8.432,16	E
SG022002	PEON AGRICULTURA Y CATASTRO	14	8.432,16	E
SG023001	PEON JARDINERO	14	8.432,16	E
SG023002	PEON JARDINERO	10	8.432,16	E
SG023003	PEON JARDINERO	14	8.432,16	E
SG023004	PEON JARDINERO	14	8.432,16	E
SG023005	PEON JARDINERO	14	8.432,16	E
SG023006	PEON JARDINERO	14	8.853,72	E
SG023007	PEON JARDINERO	14	8.432,16	E
SG023008	PEON JARDINERO	10	8.432,16	E
SG023009	PEON JARDINERO	14	10.118,40	E
SG023010	PEON JARDINERO	14	8.432,16	E
SG023012	PEON JARDINERO	14	8.432,16	E
SG023013	PEON JARDINERO	14	10.118,40	E
SG023014	PEON JARDINERO	14	8.432,16	E
SG024002	PEÓN MEDIO AMBIENTE	14	8.432,16	E
SG024003	PEÓN MEDIO AMBIENTE	14	8.432,16	E
SG028001	ENCARGADO DE MEDIO AMBIENTE	18	12.648,12	C2
SG030001	ORDENANZA NOTIFICADOR	14	8.853,72	E
SG032001	JEFE DE SERVICIO DE SERVICIOS VARIOS	28	30.777,12	A1
SG034001	JEFE DE SERVICIO DE MEDIO AMBIENTE	28	30.777,12	A1
SG035001	J. NEG. SERVICIOS GENERALES	21	12.226,56	C1
TAT001001	JEFE DE SERVICIO TENENCIA ALCALDIA TORRE DEL MAR	29	30.777,12	A1
TAT002001	ADJUNTO JEFE DE SERVICIO TENENCIA ALCALDIA TORRE DEL MAR	26	24.031,44	A1
TAT003001	AUXILIAR ADMINISTRATIVO	16	10.118,40	C2
TES001001	TESORERA	30	40.895,52	A1
TES002001	J. SERVICIO TESORERIA	28	30.777,12	A1
TES003001	J. NEG. RECAUDACION	21	12.226,56	C1
TES004004	AUXILIAR ADMINISTRATIVO	16	10.118,40	C2
TES004005	AUXILIAR ADMINISTRATIVO	16	10.118,40	C2
TES004009	AUXILIAR ADMINISTRATIVO	16	10.118,40	C2

¹ No se ha incluido en el Complemento Específico anual las cantidades a abonar en concepto de complemento específico adicional en las pagas extraordinarias. La cuantía de las pagas extraordinarias son el resultado de aplicar el 53,22% al complemento específico mensual.

23 OCT. 2020



Ayuntamiento de Vélez-Málaga
Recursos Humanos

15 OCT. 2020

27 NOV. 2020

EL CONCEJAL SECRETARIO

DEFINITIVAMENTE

Código	Denominación del Puesto	C.D.	C. Específico ¹	Grupo
TES004010	AUXILIAR ADMINISTRATIVO	16	10.118,40	C2
TES006001	J. NEG. DE COBROS	21	12.226,56	C1
TES007001	ORDENANZA NOTIFICADOR	14	10.118,40	E
TES008001	INSPECTOR DE RENTAS	16	10.118,40	C2
TUR003001	JEFE DE SECCION TURISMO	24	19.393,80	A2
TUR004001	ADJUNTO A JEFE DE SECCIÓN DE TURISMO Y PLAYAS	22	13.069,80	C1
URB001001	DIRECTOR DEL AREA DE URBANISMO E INFRAESTRUCTURA	29	37.522,68	A1
URB002001	J. SERVICIO ARQUITECTURA Y URBANISMO	28	30.777,12	A1
URB003001	J. DE LOS SERVICIOS TECNICOS Y ADMINISTRATIVOS DE URBANISMO E INFRAESTRUCTURA	28	30.777,12	A1
URB004001	J. SERVICIO JURIDICO, PLANEAMIENTO Y GESTION	28	30.777,12	A1
URB005001	J. SECCIÓN ARQUITECTURA Y PROYECTOS	24	21.080,16	A1
URB006001	J. SECCION TECNICA DE LICENCIAS Y APERTURAS	24	18.972,12	A2
URB007001	ARQUITECTO TÉCNICO	22	15.599,40	A2
URB007002	ARQUITECTO TÉCNICO	22	15.599,40	A2
URB008001	J. SECCIÓN TECNICA DE DISCIPLINA Y SERVICIOS ESPECIALES	24	18.972,12	A2
URB009001	INGENIERO TECNICO INDUSTRIAL	22	16.020,96	A2
URB009002	INGEN. TECNICO INDUSTRIAL	18	15.177,72	A2
URB010002	INSPECTOR OBRAS	16	10.540,08	C2
URB011001	INGEN. TECNICO TOPOGRAFÍA	23	15.177,72	A2
URB012001	DELINEANTE	20	12.226,56	C1
URB012002	DELINEANTE	20	12.226,56	C1
URB013001	TEC. PROYEC., CONSTRU. Y OBRAS CIVILES	20	12.226,56	C1
URB013002	TEC. PROYEC., CONSTRU. Y OBRAS CIVILES	20	12.226,56	C1
URB014001	J. SECCIÓN TECNICA DE EJECUCION Y GESTION DEL PLANEAMIENTO	24	18.972,12	A2
URB017001	J. NEG. APERTURAS	21	12.226,56	C1
URB018001	INSPECTOR DE APERTURAS	16	10.540,08	C2
URB020001	J. SECCIÓN LICENCIAS, DISCIPLINA Y APERTURAS	24	20.658,60	A1
URB021001	J. NEG. DE LICENCIA, DISCIPLINA, Y ARCHIVO	18	11.383,32	C2
URB022001	AUXILIAR ADMINISTRATIVO	16	10.118,40	C2
URB022002	AUXILIAR ADMINISTRATIVO	16	10.118,40	C2
URB022003	AUXILIAR ADMINISTRATIVO	16	10.118,40	C2
URB022004	AUXILIAR ADMINISTRATIVO	16	10.118,40	C2
URB022006	AUXILIAR ADMINISTRATIVO	16	10.118,40	C2
URB022007	AUXILIAR ADMINISTRATIVO	16	10.118,40	C2
URB022010	AUXILIAR ADMINISTRATIVO	16	10.118,40	C2
URB022012	AUXILIAR ADMINISTRATIVO	16	10.118,40	C2
URB022014	AUXILIAR ADMINISTRATIVO	16	10.118,40	C2
URB022015	AUXILIAR ADMINISTRATIVO	16	10.118,40	C2
URB022016	AUXILIAR ADMINISTRATIVO	20	10.118,40	C2
URB023001	ADJUNTO J. SECCION DISCIPLINA, LICENCIA Y APERTURA	22	13.491,24	C1
URB024001	TEC. ADMON. GNAL.	24	17.285,64	A1
URB025001	ARQUITECTO	22	17.285,64	A1

¹ No se ha incluido en el Complemento Específico anual las cantidades a abonar en concepto de complemento específico adicional en las pagas extraordinarias. La cuantía de las pagas extraordinarias son el resultado de aplicar el 53,22% al complemento específico mensual.



INICIALMENTE
Ayuntamiento de Vélez-Málaga
Recursos Humanos

EL CONCEJAL SECRETARIO

APROBADO POR EL PLENO
DE LA CORPORACION EL

23 OCT. 2020

15 OCT. 2020

27 NOV. 2020

DEFINITIVAMENTE

Personal de empleo		
Código	Denominación del Puesto	Total Retribuciones
ALC014002	AUXILIAR ADMINISTRATIVO	34.748,28
ALC015001	AUXILIAR ADMINISTRATIVO	39.953,27
ALC016002	ASESOR DE AREA	51.961,84
ALC016003	ASESOR DE AREA	51.961,84
ALC016005	ASESOR DE AREA	51.961,84
ALC017001	JEFE DE PRENSA	37.888,62
ALC018001	COORDINADOR DE GESTION	37.888,62
ALC018002	COORDINADOR DE GESTION	37.888,62
ALC018003	COORDINADOR DE GESTION	37.888,62
ALC018004	COORDINADOR DE GESTION	37.888,62
ALC018005	COORDINADOR DE GESTION	37.888,62
ALC018006	COORDINADOR DE GESTION	37.888,62
ALC019003	ADMINISTRATIVO	29.470,98
ALC019004	ADMINISTRATIVO	29.470,98
ALC019005	ADMINISTRATIVO	29.470,98
ALC020004	AUXILIAR ADMINISTRATIVO	23.966,88
ALC020005	AUXILIAR ADMINISTRATIVO	23.966,88
ALC020006	AUXILIAR ADMINISTRATIVO	23.966,88
ALC022001	AUXILIAR TÉCNICO	26.720,96
ALC022002	AUXILIAR TÉCNICO	26.720,96
ALC022003	AUXILIAR TÉCNICO	26.720,96
ALC022004	AUXILIAR TÉCNICO	26.720,96
ALC022005	AUXILIAR TÉCNICO	26.720,96
ALC023003	SECRETARIO GRUPO	31.393,46
ALC023004	SECRETARIO GRUPO	31.393,46
ALC023005	SECRETARIO GRUPO	31.393,46
ALC023006	SECRETARIO GRUPO	31.393,46

El coste de este Personal viene reflejado en el Capítulo I del Estado de gastos del Presupuesto Municipal conforme a la estructura presupuestaria legal por un importe total de treinta y dos millones cuarenta y cinco mil ochocientos treinta y ocho euros y cincuenta y siete céntimos (32.045.838,57 euros.)

Vélez-Málaga, a nueve de octubre de dos mil veinte.



El Alcalde-Presidente,

La Delegada de Recursos Humanos,

El Delegado de Hacienda,

¹ No se ha incluido en el Complemento Específico anual las cantidades a abonar en concepto de complemento específico adicional en las pagas extraordinarias. La cuantía de las pagas extraordinarias son el resultado de aplicar el 53,22% al complemento específico mensual.

15 OCT. 2020

APROBADO POR EL PLENO
DE LA CORPORACION EL

EL CONCEJAL - SECRETARIO

27 NOV. 2020

APROBADO POR EL PLENO
DE LA CORPORACION EL

23 OCT. 2020

INICIALMENTE

DEFINITIVAMENTE

4.6. Anexo de Inversiones

Presupuestos

2020

APROBADO POR EL PLENO
DE LA CORPORACION EL

23 OCT. 2020

INICIALMENTE

APROBADO POR LA JUNTA DE GOBIERNO
LOCAL EN SESION DE

15 OCT. 2020

EL CONCEJAL - SECRETARIO

APROBADO POR EL PLENO
DE LA CORPORACION EL

Página 149

27 NOV. 2020

DEFINITIVAMENTE

ANEXO DE INVERSIONES. PRESUPUESTO AYUNTAMIENTO 2020				FINANCIACIÓN		
Aplicación		Denominación	Importe	Préstamo	Enajenación inversiones reales (Bienes PMS y patrim.)	Subvenciones Diputación
Org.	Prog.					
010101	920	62500	500,00	500,00		
010101	1532	60900	100,00	100,00		
050302	920	62200	100,00	100,00		
050201	926	62601	158.709,73	158.709,73		
050302	337	62210	245.523,02		650.000,00	245.523,02
050302	321	62200	160.899,98		63.983,96	160.899,98
050302	920	62201	75.000,00	75.000,00		
050302	920	62205	650.000,00		650.000,00	
050302	920	62208	63.983,96		63.983,96	
050302	920	62209	945.408,88		945.408,88	
050302	920	62210	100.000,00		100.000,00	
050302	920	62211	23.811,34		23.811,34	
050302	920	62213	90.000,00		90.000,00	
050302	920	62700	40.000,00	40.000,00		
050302	4312	62202	445.000,00	445.000,00		
050401	336	68200	100,00	100,00		
060101	1532	61906	50.000,00	50.000,00		
060101	1532	61965	300.000,00		300.000,00	
070101	160	61903	417.555,73		417.555,73	
070101	160	61904	192.030,62		192.030,62	
070101	160	61905	250.000,00		250.000,00	
070101	165	60900	100,00	100,00		
070101	165	61902	10.000,00	10.000,00		
070101	459	60901	395.000,00	395.000,00		
070101	1532	60900	100,00	100,00		
070101	1532	61911	210.491,96		210.491,96	
070101	1532	61924	79.978,33		79.978,33	
070101	1532	61927	199.600,00	199.600,00		
070101	1532	61961	200.000,00		200.000,00	
070101	1532	61986	836.953,77	836.953,77		
070101	1532	61987	100,00	100,00		
070101	1532	61988	100,00	100,00		
070101	1532	61989	543.639,92			543.639,92
070101	1532	62301	100,00	100,00		

APROBADO POR EL PLENO DE LA CORPORACION EL

23 OCT. 2020

INICIAMENTE

APROBADO POR LA JUNTA DE GOBIERNO LOCAL EN SESION DE

15 OCT. 2020

EL CONCEJAL - SECRETARIO

Página 150

APROBADO POR EL PLENO DE LA CORPORACION EL

27 NOV. 2020

DEFINITIVAMENTE

Aplicación		Denominación	Importe	FINANCIACIÓN			Subvenciones Diputación
Org.	Prog. Eco.			Préstamo	Enajenación inversiones reales (Bienes PMS y patrim.)		
090104	333	62203	Teatro en Torre del Mar	850.000,00			
100101	342	62201	Instalaciones deportivas	20.000,00			
100101	342	62900	Equipamiento deportivo	10.000,00			
120301	171	61911	Actuaciones para la mejora en parques y jardines	180.000,00			
120301	171	61917	Remodelación integral de los parterres de jardinería en la Avenida Andalucía Torre del Mar	350.000,00			350.000,00
120401	1621	61901	Soterramiento de contenedores en el ámbito del PEPRI	1.000,00		1.000,00	
120501	414	62200	Centro de interpretación de la uva pasa en equipamiento municipal	50.000,00		50.000,00	
120501	454	60900	Arreglo Carril del Hornillo	100,00	100,00		
130101	241	71001	Transferencia OALDIM para inversiones	7.100,00			
130102	151	62701	EDUSI OT 6 (material)	50.688,00			
130102	151	62702	EDUSI OT 4 (material)	39.600,00			
130102	151	62703	EDUSI OT 2 (material)	23.760,00			
130102	151	62704	EDUSI OT 9 (material)	44.352,00			
130102	151	64003	EDUSI OT 4 (inmaterial)	39.600,00			
130102	151	64004	EDUSI OT 2 (inmaterial)	23.760,00			
130102	151	64005	EDUSI OT 6 (inmaterial)	50.688,00			
130102	151	64006	EDUSI OT 9 (inmaterial)	44.352,00			
130102	151	64007	EDUSI OT 99 (inmaterial)	13.200,00			
130102	17211	62701	UIA: Proyecto regeneración de Playas (material)	266.036,50	266.036,50		
130302	17211	61900	Actuaciones de mejora en Playas	125.000,00	125.000,00		
130302	17211	62201	Construcción Pantalán Torre del Mar	100,00	100,00		
130401	920	74000	Aportación patrimonial EMVIPSA	100,00	100,00		
Total				8.874.323,74	4.000.000,00	3.574.260,82	1.300.062,92



Vélez Málaga, a 14 de octubre de 2020.

El Alcalde

Fdo.: Antonio Moreno Ferrer



Ayuntamiento de Vélez-Málaga
Área de Presidencia

15 OCT. 2020

APROBADO POR EL PLENO
DE LA CORPORACION EL

APROBADO POR EL PLENO
DE LA CORPORACION EL

EL CONCEJAL - SECRETARIO

23 OCT. 2020

27 NOV. 2020

DEFINITIVAMENTE

INICIALMENTE

Relación de parcelas a enajenar.- Presupuesto 2020.

Nº en Inventario Bienes	Parcela	Situación	Tasación
209	ParC 57 y 58 UR3	Vélez	39.559,60
531	Parc F5 CH5	Chilches	28.965,61
532	Parc F6 CH5	Chilches	28.965,61
533	Parc F7 CH5	Chilches	28.965,61
534	Parc D CH5	Chilches	427.870,34
547	Par 18 VM12	Vélez	708.341,84
712	Parc R7A T-10	Torre del Mar	690.626,62
703	Parc 9A1 L-3	Lagos	60.123,75
704	Parc 9B L-3	Lagos	517.542,71
549	Parc ind 128 SUP VM 1.3	Vélez	88.196,49
657	Parc 10 UE.VM-16	Vélez	55.880,13
658	Parc 11 UE.VM-16	Vélez	56.958,21
804	Parc 3 UE.VM-6	Vélez	60.264,30
1023	Parcela rústica	Ctra. Arenas Vélez Málaga	782.000,00
	Total		3.574.260,82

Vélez-Málaga, 13 de octubre de 2020

EL ALCALDE



Fdo.: Antonio Moreno Ferrer

APROBADO POR EL PLENO DE LA CORPORACION EL

23 OCT. 2020

APROBADO POR LA JUNTA DE GOBIERNO LOCAL EN SESION DE

15 OCT. 2020

APROBADO POR EL PLENO DE LA CORPORACION EL

27 NOV. 2020

PLAN CUATRIENAL DE INVERSIONES 2020-2023. PRESUPUESTO 2020.

Código Proyecto	Proyecto de Inversión	Año inicio	Año fin	Coste total (1)	Ejecución prevista hasta 31-12-2019	Programación plurianual					Previsión de importes comprometidos a 31-12-2019										
						2020	2021	2022	2023	Resto	2020	2021	2022	2023	Resto						
2020001	Materiales y equipos de oficina	2020	2023	0,00	0,00	500,00	500,00	500,00	500,00	500,00	0,00	0,00	0,00	0,00	0,00	0,00	0,00	0,00	0,00	0,00	
2020002	Actuaciones diversas embellecimiento del municipio	2020	2020	100,00	0,00	100,00	100,00	100,00	100,00	100,00	0,00	0,00	0,00	0,00	0,00	0,00	0,00	0,00	0,00	0,00	0,00
2020003	Adquisición de inmueble para uso administrativo	2020	2020	100,00	0,00	100,00	100,00	100,00	100,00	100,00	0,00	0,00	0,00	0,00	0,00	0,00	0,00	0,00	0,00	0,00	0,00
2020004	Sistemas informáticos	2020	2023	0,00	0,00	158.709,73	158.709,73	158.709,73	158.709,73	158.709,73	0,00	0,00	0,00	0,00	0,00	0,00	0,00	0,00	0,00	0,00	0,00
2020005	Reforma y ampliación de la Casa Cívica "Centro de día de mayores" en Benajázar	2020	2020	245.523,02	0,00	245.523,02	245.523,02	245.523,02	245.523,02	245.523,02	0,00	0,00	0,00	0,00	0,00	0,00	0,00	0,00	0,00	0,00	0,00
2020006	Instalación de cubierta de pista deportiva CEIP Andalucía	2020	2020	160.898,98	0,00	160.898,98	160.898,98	160.898,98	160.898,98	160.898,98	0,00	0,00	0,00	0,00	0,00	0,00	0,00	0,00	0,00	0,00	0,00
2020007	Actuaciones de mejora en Edificios Municipales	2020	2023	0,00	0,00	75.000,00	75.000,00	75.000,00	75.000,00	75.000,00	0,00	0,00	0,00	0,00	0,00	0,00	0,00	0,00	0,00	0,00	0,00
2020008	Rehabilitación edificio Mercovélez para uso administrativo y almacén	2020	2020	650.000,00	0,00	650.000,00	650.000,00	650.000,00	650.000,00	650.000,00	0,00	0,00	0,00	0,00	0,00	0,00	0,00	0,00	0,00	0,00	0,00
2020009	Actuaciones de mejora en colegios	2020	2023	0,00	0,00	63.983,96	63.983,96	63.983,96	63.983,96	63.983,96	0,00	0,00	0,00	0,00	0,00	0,00	0,00	0,00	0,00	0,00	0,00
2020010	Naves y talleres para Servicios operativos y Ferias y fiestas.	2020	2020	945.408,88	0,00	945.408,88	945.408,88	945.408,88	945.408,88	945.408,88	0,00	0,00	0,00	0,00	0,00	0,00	0,00	0,00	0,00	0,00	0,00
2020011	Naves y patio de operaciones para el servicio de playas	2020	2020	100.000,00	0,00	100.000,00	100.000,00	100.000,00	100.000,00	100.000,00	0,00	0,00	0,00	0,00	0,00	0,00	0,00	0,00	0,00	0,00	0,00
2020012	Nave y patio de operaciones Delegación de Infraestructuras	2020	2020	23.811,34	0,00	23.811,34	23.811,34	23.811,34	23.811,34	23.811,34	0,00	0,00	0,00	0,00	0,00	0,00	0,00	0,00	0,00	0,00	0,00
2020013	Mejora en edificios: Casa Cervantes, Centro de drogodependencia, Casa Larios, Tenencia de Caleta, Castillo del Marqués y Policía Local	2020	2020	90.000,00	0,00	90.000,00	90.000,00	90.000,00	90.000,00	90.000,00	0,00	0,00	0,00	0,00	0,00	0,00	0,00	0,00	0,00	0,00	0,00
2020014	Equipamiento y mobiliario edificios municipales	2020	2023	0,00	0,00	40.000,00	40.000,00	40.000,00	40.000,00	40.000,00	0,00	0,00	0,00	0,00	0,00	0,00	0,00	0,00	0,00	0,00	0,00
2020015	Proyecto de intervención en Mercado municipal de Vélez Málaga	2020	2020	445.000,00	0,00	445.000,00	445.000,00	445.000,00	445.000,00	445.000,00	0,00	0,00	0,00	0,00	0,00	0,00	0,00	0,00	0,00	0,00	0,00
2020016	Adquisición Convento de las Claras	2020	2020	100,00	0,00	100,00	100,00	100,00	100,00	100,00	0,00	0,00	0,00	0,00	0,00	0,00	0,00	0,00	0,00	0,00	0,00
2020017	Presupuestos participativos	2020	2020	50.000,00	0,00	50.000,00	50.000,00	50.000,00	50.000,00	50.000,00	0,00	0,00	0,00	0,00	0,00	0,00	0,00	0,00	0,00	0,00	0,00
2020018	Presupuestos participativos: mejora de calles de PEPR	2020	2020	300.000,00	0,00	300.000,00	300.000,00	300.000,00	300.000,00	300.000,00	0,00	0,00	0,00	0,00	0,00	0,00	0,00	0,00	0,00	0,00	0,00
2020019	2ª Fase saneamiento Cajiz-Los Puertos	2020	2020	417.555,73	0,00	417.555,73	417.555,73	417.555,73	417.555,73	417.555,73	0,00	0,00	0,00	0,00	0,00	0,00	0,00	0,00	0,00	0,00	0,00
2020020	Estación depuradora de aguas residuales en la Barriada de los Iberos	2020	2020	192.030,62	0,00	192.030,62	192.030,62	192.030,62	192.030,62	192.030,62	0,00	0,00	0,00	0,00	0,00	0,00	0,00	0,00	0,00	0,00	0,00
2020021	Estación depuradora de aguas residuales en el núcleo de Triana	2020	2020	250.000,00	0,00	250.000,00	250.000,00	250.000,00	250.000,00	250.000,00	0,00	0,00	0,00	0,00	0,00	0,00	0,00	0,00	0,00	0,00	0,00
2020022	Iluminación entrada Caleta	2020	2020	100,00	0,00	100,00	100,00	100,00	100,00	100,00	0,00	0,00	0,00	0,00	0,00	0,00	0,00	0,00	0,00	0,00	0,00
2020023	Diversas obras de infraestructura en alumbrado	2020	2023	0,00	0,00	10.000,00	10.000,00	10.000,00	10.000,00	10.000,00	0,00	0,00	0,00	0,00	0,00	0,00	0,00	0,00	0,00	0,00	0,00
2020024	Construcción de muro en Parque Tecnológico	2020	2020	395.000,00	0,00	395.000,00	395.000,00	395.000,00	395.000,00	395.000,00	0,00	0,00	0,00	0,00	0,00	0,00	0,00	0,00	0,00	0,00	0,00
2020025	Peatonalización diversas calles Vélez Málaga	2020	2020	100,00	0,00	100,00	100,00	100,00	100,00	100,00	0,00	0,00	0,00	0,00	0,00	0,00	0,00	0,00	0,00	0,00	0,00
2020026	Reurbanización de la Calle Francisco Jiménez, Puertas de Vélez-Málaga	2020	2020	210.491,96	0,00	210.491,96	210.491,96	210.491,96	210.491,96	210.491,96	0,00	0,00	0,00	0,00	0,00	0,00	0,00	0,00	0,00	0,00	0,00
2020027	Acondicionamiento y mejora de vías públicas e infraestructuras en el ámbito del PEPR	2020	2020	79.978,33	0,00	79.978,33	79.978,33	79.978,33	79.978,33	79.978,33	0,00	0,00	0,00	0,00	0,00	0,00	0,00	0,00	0,00	0,00	0,00
2020028	Acondicionamiento y mejora de vías públicas e infraestructuras	2020	2023	0,00	0,00	199.600,00	199.600,00	199.600,00	199.600,00	199.600,00	0,00	0,00	0,00	0,00	0,00	0,00	0,00	0,00	0,00	0,00	0,00
2020029	Actuación en el entorno del río Lagos	2020	2020	200.000,00	0,00	200.000,00	200.000,00	200.000,00	200.000,00	200.000,00	0,00	0,00	0,00	0,00	0,00	0,00	0,00	0,00	0,00	0,00	0,00
2020030	Reurbanización Plaza de la Axarquía en Torre del Mar	2020	2020	836.953,77	0,00	836.953,77	836.953,77	836.953,77	836.953,77	836.953,77	0,00	0,00	0,00	0,00	0,00	0,00	0,00	0,00	0,00	0,00	0,00
2020031	Peatonalización tramo norte en Calle del Mar en Torre del Mar	2020	2020	100,00	0,00	100,00	100,00	100,00	100,00	100,00	0,00	0,00	0,00	0,00	0,00	0,00	0,00	0,00	0,00	0,00	0,00
2020032	Peatonalización Plaza de las Carmelitas en Vélez Málaga, 1ª fase	2020	2020	100,00	0,00	100,00	100,00	100,00	100,00	100,00	0,00	0,00	0,00	0,00	0,00	0,00	0,00	0,00	0,00	0,00	0,00
2020033	Reurbanización de las calles Andía, Caracola y Vela de Torre del Mar	2020	2020	543.639,92	0,00	543.639,92	543.639,92	543.639,92	543.639,92	543.639,92	0,00	0,00	0,00	0,00	0,00	0,00	0,00	0,00	0,00	0,00	0,00
2020034	Maquinaria, instalaciones y utillaje	2020	2023	0,00	0,00	100,00	100,00	100,00	100,00	100,00	0,00	0,00	0,00	0,00	0,00	0,00	0,00	0,00	0,00	0,00	0,00
2020035	Teatro en Torre del Mar	2020	2023	8.005.844,00	0,00	8.005.844,00	8.005.844,00	8.005.844,00	8.005.844,00	8.005.844,00	0,00	0,00	0,00	0,00	0,00	0,00	0,00	0,00	0,00	0,00	0,00
2020036	Instalaciones deportivas	2020	2023	0,00	0,00	20.000,00	20.000,00	20.000,00	20.000,00	20.000,00	0,00	0,00	0,00	0,00	0,00	0,00	0,00	0,00	0,00	0,00	0,00
2020037	Equipamiento deportivo	2020	2023	0,00	0,00	10.000,00	10.000,00	10.000,00	10.000,00	10.000,00	0,00	0,00	0,00	0,00	0,00	0,00	0,00	0,00	0,00	0,00	0,00
2020038	Actuaciones para la mejora en parques y jardines	2020	2023	0,00	0,00	180.000,00	180.000,00	180.000,00	180.000,00	180.000,00	0,00	0,00	0,00	0,00	0,00	0,00	0,00	0,00	0,00	0,00	0,00
2020039	Mar	2020	2020	350.000,00	0,00	350.000,00	350.000,00	350.000,00	350.000,00	350.000,00	0,00	0,00	0,00	0,00	0,00	0,00	0,00	0,00	0,00	0,00	0,00
2020040	Soterramiento de contenedores en el ámbito del PEPR	2020	2020	1.000,00	0,00	1.000,00	1.000,00	1.000,00	1.000,00	1.000,00	0,00	0,00	0,00	0,00	0,00	0,00	0,00	0,00	0,00	0,00	0,00
2020041	Centro de interpretación de la uva pasa en equipamiento municipal	2020	2020	50.000,00	0,00	50.000,00	50.000,00	50.000,00	50.000,00	50.000,00	0,00	0,00	0,00	0,00	0,00	0,00	0,00	0,00	0,00	0,00	0,00
2020042	Arreglo Carril del Hornillo	2020	2020	100,00	0,00	100,00	100,00	100,00	100,00	100,00	0,00	0,00	0,00	0,00	0,00	0,00	0,00	0,00	0,00	0,00	0,00
2020043	Transferencia OALDIM para inversiones	2020	2023	0,00	0,00	7.100,00	7.100,00	7.100,00	7.100,00	7.100,00	0,00	0,00	0,00	0,00	0,00	0,00	0,00	0,00	0,00	0,00	0,00
2020044	EDUSI OT 6 (material)	2018	2023	384.000,00	0,00	384.000,00	384.000,00	384.000,00	384.000,00	384.000,00	0,00	0,00	0,00	0,00	0,00	0,00	0,00	0,00	0,00	0,00	0,00
2020045	EDUSI OT 4 (material)	2018	2023	300.000,00	980,00	300.000,00	300.000,00	300													

PLAN CUATRIENAL DE INVERSIONES 2020-2023. PRESUPUESTO 2020.


Código Proyecto	Proyecto de Inversión	Año inicio	Año fin	Coste total (1)	Ejecución prevista hasta 31-12-2019	Programación plurianual					Previsión de importes comprometidos a 31-12-2019				
						2020	2021	2022	2023	Resto	2020	2021	2022	2023	Resto
2020050	EDUSI OT 6 (materia)	2018	2023	384.000,00	411,40	50.688,00	50.688,00	25.804,80	256.407,80	0,00					
2020051	EDUSI OT 9 (materia)	2018	2023	336.000,00	20.872,01	44.352,00	44.352,00	22.579,20	203.844,79	0,00					
2020052	EDUSI OT 99 (materia)	2018	2023	100.000,00	28.371,12	13.200,00	13.200,00	6.720,00	38.508,88	0,00					
2020053	UIA: Proyecto regeneración de Playas (materia)	2018	2021	609.360,93	2.808,97	266.036,50	340.515,46								
2020054	Actuaciones de mejora en Playas	2020	2023	0,00	0,00	125.000,00	125.000,00	125.000,00	125.000,00						
2020055	Construcción Pantaleón Torre del Mar	2020	2020	100,00	0,00	100,00	100,00								
2020056	Aprobación patrimonial EMVIPSA	2020	2020	100,00	0,00	100,00	100,00								
Total				17.653.498,48	53.443,50	8.874.323,74	2.837.154,28	2.334.638,81	7.113.912,91						

(1) En los proyectos de tipo genérico figura cero en este campo.

APROBADO POR LA JUNTA DE GOBIERNO LOCAL EN SESION DE

15 OCT. 2020

EL CONCEJAL - SECRETARIO



APROBADO POR EL PLENO DE LA CORPORACION EL

27 NOV. 2020

DEFINITIVAMENTE



APROBADO POR EL PLENO DE LA CORPORACION EL

23 OCT. 2020

INICIALMENTE



APROBADO POR EL PLENO
DE LA CORPORACION EL


23 OCT. 2020

INICIALMENTE



15 OCT. 2020


EL CONCEJAL - SECRETARIO



APROBADO POR EL PLENO
DE LA CORPORACION EL

27 NOV. 2020

DEFINITIVAMENTE



4.7. Informe económico-financiero

Presupuestos

2020



15 OCT. 2020

EL CONCEJAL - SECRETARIO

27 NOV. 2020

DEFINITIVAMENTE

APROBADO POR EL PLENO
DE LA CORPORACION EL

23 OCT. 2020

INICIALMENTE

Informe económico-financiero

El presente informe se emite en cumplimiento de lo dispuesto en el artículo 168.1 del Real Decreto Legislativo 2/2004, de 5 de marzo, por el que se aprueba el Texto Refundido de la Ley Reguladora de las Haciendas Locales (TRLRHL), y tiene por objeto exponer las bases utilizadas para la evaluación de los ingresos y de las operaciones de crédito previstas, la suficiencia de los créditos para atender el cumplimiento de las obligaciones exigibles, los gastos de funcionamiento de los servicios y la nivelación del Presupuesto.

Es importante mencionar que este Presupuesto General se tramita en un marco de incertidumbre, generado por la crisis sanitaria ocasionada por el COVID-19. Actualmente desconocemos la durabilidad de estas circunstancias extraordinarias en la que nos encontramos y el impacto que tendrán en la ejecución del Presupuesto General para 2020.

El Presupuesto General está integrado por los Presupuestos del Ayuntamiento, el del Organismo Autónomo Local para el Desarrollo Integral del Municipio; así como por el Estado de Previsión de Ingresos y Gastos de la Empresa Municipal.

Dada la importancia relativa del Presupuesto del Ayuntamiento centraremos nuestro análisis en el mismo.

1. **Bases utilizadas para la evaluación de los ingresos:**

Como criterios generales para evaluar los ingresos se ha utilizado el análisis de la evolución de los derechos liquidados de los distintos tributos municipales y demás recursos previstos. En el caso de tributos periódicos, a los derechos reconocidos por liquidaciones hay que añadirles los correspondientes a la valoración de los ingresos derivados de los diferentes Padrones Fiscales. De igual forma, se ha valorado la posible evolución de las altas en estos tributos de carácter periódico y de cobro mediante Padrones Fiscales.

Debemos mencionar que para las bases utilizadas para la evaluación de los ingresos, existe un factor exogeno a tener en cuenta, que es la nueva situación sanitaria y económica que ha generado la pandemia provocada por la COVID-19, desconociéndose actualmente el impacto que tendrá en la evolución de los ingresos del Presupuesto General de 2020.

A continuación realizamos las consideraciones que justifican y explican las cuantías presupuestadas en las principales partidas de ingresos tributarios, teniendo en cuenta los datos económicos de los que se dispone una vez transcurridos tres trimestres del ejercicio:



23 OCT. 2020

15 OCT. 2020

27 NOV. 2020

INICIALMENTE

EL CONCEJAL SECRETARIO

DEFINITIVAMENTE

1.1. IMPUESTO SOBRE BIENES INMUEBLES

1.1.1 IMPUESTO SOBRE BIENES INMUEBLES DE NATURALEZ URBANA.

Continuando con la senda del año 2019, conviene destacar, la estabilidad que ha sufrido la primera figura impositiva local: el Impuesto sobre Bienes Inmuebles. Como consecuencia de la Nueva Ponencia de Valores Catastrales aprobada para el municipio y de su correspondiente Revisión Catastral, las cuotas tributarias del impuesto analizado sufrieron una importante subida para el año 2008 (primer año de aplicación). Para el año 2014, se aplicó un coeficiente reductor del 0,73 sobre los Valores Catastrales, de conformidad con lo establecido en el artículo 73, "Coeficientes de actualización de valores catastrales del artículo 32.2 del Texto Refundido de la Ley de Catastro Inmobiliario", de la Ley 22/2013, de 23 de diciembre, de Presupuestos Generales del Estado para el año 2014. Así, debido a la bajada de Valores Catastrales que este Ayuntamiento solicitó y la Dirección General del Catastro llevó a cabo, ya con efectos para el ejercicio 2014, este impuesto en 2015, 2016, 2017, 2018 Y 2019 no ha experimentado subidas apreciables de las bases liquidables y, por tanto, de las cuotas, ni lo hará en 2020. De hecho, la cantidad presupuestada se reduce con respecto a 2019, en 830.000€ aproximadamente.

La previsión de ingresos por este concepto para 2020 es de 36.900.000 €, siendo el padrón fiscal para el ejercicio 2020 de 36.751.563 € (Resolución 3045/2020 de 12 de junio), y los derechos reconocidos por el citado concepto a fecha actual son de 37.053.317,06 €, por tanto estimamos que los derechos reconocidos netos a 31 de diciembre de 2020, serán muy superiores a las previsiones del citado ingreso, resultado de liquidaciones tributarias generadas por altas catastrales y liquidaciones de ejercicios pasados fruto de labores de investigación. En resumen se prevén existan altas catastrales por nuevas construcciones, puesto que el sector había empezado a resurgir, no obstante la importante crisis sanitaria y económica ocasionada por la COVID 19, ha paralizado el inicio de proyectos, que esperamos se pongan en marcha una vez retomada la normalidad. Además, este año 2020 permanece en vigor la bonificación en las cuotas íntegras del impuesto a favor de los sujetos pasivos que ostenten la condición de familia numerosa.

1.1.2 IMPUESTO SOBRE BIENES INMUEBLES DE NATURALEZ RÚSTICA.

Después del procedimiento de regularización catastral que se desarrolló durante los años 2014 y 2015, se produjo un incremento en las cuotas previstas para el Padrón del Impuesto sobre Bienes Inmuebles de Naturaleza Rústica, que posteriormente sufrió un ajuste por las reclamaciones ante la Dirección General del Catastro de muchos contribuyentes afectados. La cuantía presupuestada para este ingreso asciende a 2.047.000€, incrementándose con respecto al ejercicio anterior en aproximadamente 64.000€, consecuencia de que el padrón fiscal para el ejercicio de 2020 es de 2.039.491,94€ (Resolución 3045/2020 de 12 de junio), y que actualmente los derechos reconocidos netos por el citado concepto ascienden a 2.113.563,81€.



23 OCT. 2020

15 OCT. 2020

27 NOV. 2020

INICIALMENTE

EL CONCEJAL-SECRETARIO

DEFINITIVAMENTE

1.2. IMPUESTO SOBRE EL INCREMENTO DEL VALOR DE LOS TERRENOS DE NATURALEZA URBANA

De acuerdo con lo dicho anteriormente, los Valores Catastrales del Suelo, base imponible del Impuesto sobre el Incremento de Valor de los Terrenos de Naturaleza Urbana, también disminuyeron desde el ejercicio 2014 un 27%. No obstante, en los ejercicios 2016 y 2017 los datos presupuestarios del impuesto recogen una importante desviación entre los derechos reconocidos netos y lo presupuestado inicialmente. En el ejercicio 2016 se presupuestaron 7.918.000,00 euros, y los derechos reconocidos netos a final del ejercicio, ascendieron a 9.869.977,28 euros. En el ejercicio 2017 se presupuestaron 6.500.000,00 euros y a final del ejercicio los derechos reconocidos netos ascendieron a 7.377.667,75 euros. En el ejercicio 2018 se volvió a presupuestar 6.500.000,00 y los derechos reconocidos netos a final de ejercicio ascendieron a 6.993.317,79 euros. Así en el ejercicio 2019 se presupuestarán 8.639.000 € y los derechos reconocidos netos a final de ejercicio fueron de 9.491.807,19€. Teniendo en cuenta la senda seguida por el impuesto desde 2016 comprobamos los derechos reconocidos netos superan de media aproximadamente en un 15% lo presupuestado.

Al margen de estos datos generales, el IIVTNU se encuentra en un momento jurídico complicado. La reciente Sentencia del Tribunal Constitucional, de fecha 11 de mayo de 2017 ha puesto en tela de juicio el hecho imponible del impuesto y los modos de cálculo de sus bases y cuotas, lo que ha supuesto la anulación parcial de la plusvalía. De igual forma, las sucesivas casaciones del Tribunal Supremo siguen generando un clima de incertidumbre jurídica. Por tanto nos encontramos ante un escenario jurídico en el que el impuesto continua, pero se prevé una modificación legislativa que matizará el hecho imponible, con el objeto de que la realización efectiva de un incremento de valor pueda ser rebatida mediante prueba en contrario. Los efectos de esta previsible modificación legislativa no pueden valorarse, puesto que todavía no se ha concretado, por lo que ignoramos si habrá que revisar liquidaciones ya emitidas o incluso cobradas. Esta situación de incertidumbre ha provocado que al igual que el ejercicio anterior haya liquidaciones de ejercicios anteriores pendientes de emitir, lo que supondría un valor estimado pendiente de liquidar aproximadamente unos 2.000.000,00 euros, que para evitar perjuicios a la hacienda municipal, deben resolverse en este ejercicio, por lo que se continua la puesta a disposición a los servicios correspondientes los medios necesarios para ello.

Como consecuencia de todo lo anterior, las previsiones de ingresos por este concepto se incrementan bajo criterios de prudencia en 961.000,00 euros, ascendiendo el total de previsiones para este Presupuesto de 2020 a 9.600.000,00 euros, También destacar como dato significativo que los derechos reconocidos netos actuales ascienden a 7.254.986,32 euros, además consultado el Servicio de Gestión Tributaria existe actualmente una remesa abierta pendiente de contabilización de aproximadamente 1.600.000,00 €, no obstante al margen de estas cifras, también debemos tener en cuenta que las circunstancias extraordinarias en las que nos encontramos debido a la nueva situación sanitaria y económica que ha generado la pandemia provocada por la COVID-19 esta afectando coyunturalmente de forma negativa a este impuesto, aunque una vez retomada la normalidad aflorarán la mayor parte de las liquidaciones no generadas durante esta crisis sanitaria.



APROBADO POR EL PLENO
DE LA CORPORACION EL

15 OCT. 2020

27 NOV. 2020

23 OCT. 2020

EL CONCEJAL - SECRETARIO

DEFINITIVAMENTE

INICIALMENTE

1.3. IMPUESTO SOBRE VEHÍCULOS DE TRACCIÓN MECÁNICA

En relación al Impuesto sobre Vehículos de Tracción Mecánica la previsión de ingreso por este concepto es de 3.853.000,00 € por tanto se prevé incrementar prudentemente los ingresos para 2020 en 153.000,00€; como consecuencia de un padrón fiscal que ya ha sido decretado por este impuesto que asciende a un importe de 3.818.361,03 euros (decreto 1532/202 de 10 de marzo) y los derechos acumulados netos que actualmente ascienden a 3.861.345,39€, la diferencia resultante con respecto al padrón fiscal para 2020, es el resultado de las liquidaciones tributarias generadas por las nuevas altas.

1.4. IMPUESTO SOBRE ACTIVIDADES ECONÓMICAS

En relación con el Impuesto sobre Actividades Económicas, los derechos reconocidos netos del ejercicio 2019 ascienden a 1.368.957,62 euros. De esta cantidad, unos 318.000 euros corresponden a transferencias del Estado, unos 962.000 euros al Padrón Fiscal del Impuesto y el resto a liquidaciones tributarias emitidas. Observamos que los derechos reconocidos netos de 2019 con respecto a los de 2018 se han incrementado en 322.100,02 euros, esto es debido fundamentalmente al incremento en el Padrón Fiscal del Impuesto y como resultado de los refuerzos aportados al departamento correspondiente para que en 2019 se emitirán la mayor parte de las liquidaciones pendientes. En consecuencia bajo criterios de absoluta prudencia, la previsión establecida para este ejercicio de 2020 es de 1.100.000,00 €, que coincide con lo presupuestado en 2019.

1.5. IMPUESTO SOBRE CONSTRUCCIONES, INSTALACIONES Y OBRAS

En cuanto al Impuesto sobre Construcciones, Instalaciones y Obras, se han previsto ingresos por importe de 2.600.000 euros, disminuyendo lo presupuestado con respecto al ejercicio anterior en 100.000,00€. Actualmente, los derechos reconocidos del primer trimestre del ejercicio 2020 suman unos 1.230.000,00 euros, y aunque los derechos reconocidos netos en el ejercicio 2019 ascendieron a 2.540.852,50 euros, para este ejercicio de 2020 hay que tener en cuenta que según los datos obrantes en el área de urbanismo, las licencias solicitadas que aún no se han otorgado suman 82.134.399,50€ según el siguiente detalle:

- Solicitudes de licencia de más de dos viviendas asciende a 69.552.107,73 euros.
- Solicitudes de viviendas unifamiliares cuyo presupuesto es mayor a 100.000€ asciende a 11.382.291,81 euros.
- Previsión de 1.200 licencias menores con un presupuesto medio de 1.000 € de unos 1.200.000,00 Euros.

La suma de las licencias solicitadas suponen una estimación de unos 2.800.000,00€ y que además en el resto del año se prevee continuara la dinámica de obras menores, e incluso, alguna obra mayor más de importancia; el importe presupuestado para este ejercicio resulta más que razonable. También es verdad que las circunstancias



23 OCT. 2020

15 OCT. 2020

27 NOV. 2020

INICIALMENTE

EL CONCEJAL SECRETARIO

DEFINITIVAMENTE

extraordinarias en las que nos encontramos debido la pandemia provocada por la COVID-19 esta afectando coyunturalmente de forma negativa, aunque suponemos que una vez retomada la normalidad continuarán las obras paralizadas durante esta crisis sanitaria

1.6. ANEXO DE BENEFICIOS FISCALES EN TRIBUTOS LOCALES

En este apartado también se ha destacar que se une al Presupuesto como documentación complementaria el nuevo Anexo de beneficios fiscales en tributos locales, exigido en el artículo 168 del TRLRHL, tras su nueva redacción dada por el apartado dos de la Disposición Final primera del Real Decreto-ley 17/2014, de 26 de diciembre, de medidas de sostenibilidad financiera de las comunidades autónomas y entidades locales y otras de carácter económico. Este Anexo ha sido elaborado por el Servicio de Gestión Tributaria Municipal.

1.7. TASAS Y OTROS INGRESOS

En general la previsión de ingresos correspondientes a este capítulo III de "Tasas y otros Ingresos", no han sufrido modificaciones significativas, respecto a las cantidades presupuestadas en el ejercicio 2019, aunque mencionaremos los aspectos mas relevantes del mismo.

Conviene indicar, como se decía en ejercicios anteriores, que, no se han previsto ingresos por la utilización y/o aprovechamiento del vuelo efectuado por las empresas explotadoras del servicio de telefonía móvil, por la anulación del artículo 4 y 7 de la Ordenanza Fiscal reguladora de la Tasa por Ocupación del Subsuelo, Suelo y Vuelo de la Vía Pública, por los Tribunales de Justicia Nacionales (Sentencia del Tribunal Supremo, de 25 de enero de 2013, recurso casación nº 6631/2010), a la vista de la Sentencia del Tribunal de Justicia de la Unión Europea, de fecha 12 de julio de 2012.

Respecto a la "Tasa por Licencia Urbanística", cuya previsión en el ejercicio de 2019 fue de 1.400.00,00 euros, se reconocieron derechos netos por un importe de 2.301.923,62 euros, por tanto bajo criterios de prudencia teniendo en cuenta las circunstancias extraordinarias en las que nos encontramos debido a la crisis económica que ha generado la pandemia provocada por la COVID-19, esta afectando coyunturalmente a este tributo de forma negativa, no obstante teniendo en cuenta que los derechos acumulados netos en este tributo actualmente ascienden a 953.177,06€, es razonable una previsión para 2020 de 1.288.000,00 euros, disminuyendo las previsiones con respecto a 2019 en 112.000€.

Con respecto a la "Tasa por la ocupación de terrenos de uso público con mesas y sillas", para este ejercicio de 2020 las previsiones por este tributo ascienden a 100.000€, con una disminución significativa con respecto al 2019 de 105.000€, ya que se espera un impacto muy negativo debido a la crisis económica ocasionada por la pandemia COVID-19, teniendo especial repercusión en este concepto.



APROBADO POR EL PLENO
DE LA CORPORACION EL

23 OCT. 2020

INICIALMENTE

APROBADO POR LA JUNTA DE GOBIERNO
LOCAL EN SESION DE

15 OCT. 2020

EL CONCEJAL - SECRETARIO

APROBADO POR EL PLENO
DE LA CORPORACION EL

27 NOV. 2020

DEFINITIVAMENTE

Por otro lado, se ha de destacar, que está pendiente la actualización de las tarifas recogidas en la Ordenanza Fiscal Reguladora de la Tasa por la Realización de actividades administrativas con motivo de la Apertura de establecimientos, que actualmente están reducidas en un 50% con motivo del expediente de modificación de la Ordenanza Fiscal citada aprobado por el Ayuntamiento Pleno en el año 2013, que se ha mantenido hasta 2016 por acuerdo del Pleno de la Corporación 30 de octubre de 2015. Aunque los derechos reconocidos netos de 2019 por este concepto ascendieron a 87.063,77€ y actualmente ascienden a 60.940,35 euros, para el presupuesto de 2020 se disminuye la previsión a 69.000,00 euros, por motivos de prudencia, a la espera de que se apruebe por el Pleno de la Corporación la recuperación del 100 por 100 de la tributación.

Otro concepto de ingreso que también sufre especialmente un impacto negativo debido a la crisis ocasionada por la pandemia COVID-19, es el Precio Público de Deportes que disminuye sus previsiones con respecto 2019 en 240.000€.

1.8. TRASFERENCIAS CORRIENTES

En relación con las transferencias corrientes, conviene destacar la previsión de ingresos de:

- La participación en el sistema complementario de financiación:

Según las distintas variables de las que se compone el Modelo de Cesión al que se encuentra adscrito nuestro Ayuntamiento en su participación en los tributos del Estado a partir del segundo semestre de 2012, la cuantificación de dicha participación, debido a que no se ha comunicado por la Administración del Estado las previsiones para el ejercicio 2020, se han realizado teniendo en cuenta las entregas a cuenta que llevamos recibidas desde el mes de enero, hasta el mes de septiembre del año en curso.

La distribución de los importes de las entregas a cuenta de 2020 (18.558.141,84 €) y de las liquidaciones negativas de 2008 y 2009 (-159.341,16€) y 2017 (-61.298,80 €) se ha realizado de acuerdo con los diferentes conceptos que la integran, imputándose a ingresos del capítulo I "Impuestos directos", el saldo resultante de las correspondientes a IRPF, al capítulo II "Impuestos Indirectos", las de IVA e Impuestos Especiales y al presente capítulo IV, las imputables al Fondo Complementario de Financiación y compensaciones por IAE.

Dichas previsiones son las siguientes:



Ayuntamiento de Vélez-Málaga

Área de Presidencia

APROBADO POR EL PLENO DE LA CORPORACION EL

23 OCT. 2020

INICIALMENTE

APROBADO POR LA JUNTA DE GOBIERNO LOCAL EN SESION DE

15 OCT. 2020

EL CONCEJAL SECRETARIO

APROBADO POR EL PLENO DE LA CORPORACION EL

27 NOV. 2020

DEFINITIVAMENTE

AYUNTAMIENTO DE VELEZ MALAGA	
Concepto	Importe (miles €)
Impuesto de la Renta de las Personas Físicas	886,75
Impuesto sobre el Valor Añadido	1.401,23
Impuesto sobre la Cerveza	7,46
Impuesto sobre Productos Intermedios	0,49
Impuesto sobre Alcohol y Bebidas Derivadas	19,42
Impuesto sobre Hidrocarburos	213,52
Impuesto sobre Labores de Tabaco	125,82
Fondo Complementario de Financiación	15.470,27
Total Entregas a cuenta 2019	18.124,95

Del Fondo complementario (15.470.272,92 €) se han deducido las liquidaciones negativas de 2008 y 2009 (-159.341,16€) y 2017 (-61.298,80 €) y , previéndose en el presupuesto en términos netos. Por el contrario, de dicho Fondo no se ha incrementado la previsión de la liquidación del Fondo Complementario de Financiación del ejercicio 2018, como medida de prudencia,

En todo caso, la remisión definitiva del Estado de las cantidades concretas, en el caso que las mismas sean inferiores a las presupuestadas, supondrá de inmediato, la declaración de no disponibilidad de créditos en gastos por el mismo importe que la baja.

En consecuencia, el importe neto presupuestado de dicho Fondo asciende a 17.904.307,76 euros.

Se ha de precisar, que el importe (159.341,15€) de los saldos deudores de este Ayuntamiento correspondientes a las liquidaciones definitivas de la participación en los tributos del estado de los años 2008 y 2009, resulta de haberse aprobado por el Pleno de la Corporación, en sesión celebrada el 28 de noviembre de 2014, la solicitud al Ministerio de Hacienda y Administraciones Públicas de una ampliación del periodo de reintegro de dichos saldos a 10 años, sobre los 9 años iniciales; y todo ello, como consecuencia de que se presentó la liquidación de los presupuestos de la totalidad de las entidades integrantes de esta Corporación Local correspondientes a 2013, de que se previó cumplir a 31 de diciembre de 2014 con el objetivo de estabilidad presupuestaria y con el límite de deuda pública establecido en los artículos 51 y 53 del Texto Refundido de la Ley Reguladora de las Haciendas Locales, aprobado por Real Decreto Legislativo 2/2004, de 5 de marzo, y como consecuencia de que el periodo medio de pago a proveedores publicado en el mes de octubre de 2014, no superó en más de 30 días el plazo máximo establecido en la normativa de morosidad, conforme al Real Decreto 635/2014, de 25 de julio, por el que se desarrolla la metodología de cálculo del periodo medio de pago a proveedores de las Administraciones Públicas y las condiciones y el procedimiento de retención de recursos de los regímenes de financiación previstos en la Ley Orgánica 2/2012, de 27 de abril, de Estabilidad Presupuestaria y Sostenibilidad Financiera. La exigencia de estos requisitos, para acceder a la citada ampliación se contemplan en la Disposición Adicional Única "Reintegros de los saldos deudores resultantes a cargo de las Entidades locales en las liquidaciones definitivas de la participación en tributos del Estado de los años 2008 y 2009" del Real Decreto-ley 12/2014, de 12 de septiembre, por el que se conceden suplementos de crédito y créditos extraordinarios en el presupuesto de los Ministerios



Ayuntamiento de Vélez-Málaga

Área de Presidencia

APROBADO POR EL PLENO
DE LA CORPORACIÓN EL

23 OCT 2020

APROBADO POR LA JUNTA DE GOBIERNO
LOCAL EN SESIÓN DE

15 OCT. 2020

EL CONCEJELE SECRETARIO

APROBADO POR EL PLENO
DE LA CORPORACIÓN EL

27 NOV. 2020

DEFINITIVAMENTE

de Asuntos Exteriores y de Cooperación, de Educación, Cultura y Deporte, de Fomento y de Agricultura, Alimentación y Medio Ambiente.

Se ha de señalar que el apartado quinto de la Disposición Adicional referida establece que:

“La modalidad de fraccionamiento establecida en el apartado 1 anterior se mantendrá siempre que las Entidades locales afectadas aporten la liquidación de los presupuestos de la totalidad de entidades integrantes de la corporación local y se cumplan los objetivos y límites citados en el apartado 3 y referidos en todos los casos a 31 de diciembre del ejercicio inmediato anterior. En el caso de que el incumplimiento se produzca en dos ejercicios consecutivos se aplicará a partir de la entrega a cuenta del mes de enero del ejercicio siguiente el fraccionamiento a 10 años desde 1 de enero de 2012, mediante reintegros mensuales equivalentes al resultado de dividir el importe pendiente de reintegro entre el número de mensualidades que resten hasta 31 de diciembre de 2021”.

La participación en los tributos de la Comunidad Autónoma de Andalucía por importe de 3.939.389,33 euros; previsión que se ha realizado en función de la distribución del fondo de participación en los tributos de la Comunidad Autónoma según Ley 6/2019, de 19 de diciembre, de presupuestos para el 2020 y la Orden de la Consejería de Hacienda, Industria y Energía, de 24 de enero de 2020, por la que se publica la modificación del Anexo I y los valores de la variables del artículo 10 de la Ley 6/2010, de 11 de junio.

En este apartado también se ha destacar que se une al Presupuesto como documentación complementaria el nuevo Anexo con información relativa a los convenios suscritos con las Comunidades Autónomas en materia de gasto social, exigido en el artículo 168 del TRLRHL, tras su nueva redacción dada por el apartado dos de la Disposición Final primera del Real Decreto-ley 17/2014, de 26 de diciembre, de medidas de sostenibilidad financiera de las comunidades autónomas y entidades locales y otras de carácter económico.

1.9. INGRESOS PATRIMONIALES

En relación con el capítulo V “Ingresos patrimoniales”, señalar que los ingresos por concesiones administrativas han sido previstos en función del precio establecido en el contrato a satisfacer por el concesionario o superficiario. La previsión de ingresos por este concepto asciende a 2.406.719,98 €. En este importe hay que destacar ingresos por una cuantía de 1.910.962,94 €, derivados del canon correspondiente al año 2020 de la concesión del servicio de abastecimiento de agua potable y saneamiento (a abonar por el concesionario según contrato, minorado en la cuantía correspondiente por el anticipo de canon).

Ello se pone de manifiesto en el “acuerdo de desarrollo de la base 7ª del contrato de gestión del servicio de agua”, suscrito el 28 de marzo de 2017 por el Sr. Alcalde y FCC Aqualia.



15 OCT. 2020

APROBADO POR EL PLENO
DE LA CORPORACION EL

23 OCT. 2020

27 NOV. 2020

INICIALMENTE

DEFINITIVAMENTE

1.10. ENAJENACIÓN DE INVERSIONES

Los ingresos previstos en el capítulo 6, "Enajenación de Inversiones", por enajenación de parcelas del Patrimonio Municipal de Suelo, por importe total de 2.792.260,82 euros se encuentran afectados, en el Anexo de Inversiones, a varios proyectos de gasto. La valoración actualizada de dicha enajenación de parcelas ya se ha producido y figura en el expediente AVM.P.12.17 publicado en la Plataforma de Contratación del Sector Público el 08-03-2018, así como informe del Jefe del Servicio Jurídico, Planeamiento y Gestión del Área de Urbanismo de fecha 04 de octubre de 2017 sobre la posibilidad legal, ex artículo 75.2 de la Ley 7/2002, de 17 de diciembre, de Ordenación Urbanística de Andalucía, de destinar los ingresos de patrimonio municipal de suelo a los distintos proyectos de inversión, *que contiene el expediente*.

Por otro lado, en este capítulo 6 también se prevén ingresos de la enajenación de la Finca Monterrey por importe de 782.000,00 €. El importe previsto se basa en la valoración que realizara de la citada finca el Ingeniero Técnico Municipal, D. J. Ernesto Zayas Toré, en el informe de fecha 14 de agosto de 2017.

1.11. TRANSFERENCIAS DE CAPITAL

En cuanto al capítulo siete, "Transferencias de Capital", se recoge un importe total de 1.300.062,92€ para financiar gastos de capital. Correspondiente a las subvenciones procedentes de la Diputación Provincial de Málaga, (aprobadas inicialmente en el Pleno Ordinario celebrado el día 22 de septiembre de 2020), referentes al Plan de Impulso a la Economía Municipal 2020, con destino a la Reurbanización de las calles ancla, caracola y vela de Torre del Mar por importe de 543.639,92€ y para el proyecto de remodelación integral de los parterres de la Avenida Andalucía de Torre del Mar por importe de 350.000,00€, y las contempladas en el Plan de Reactivación Económica Municipal de 2020, con destino al proyecto básico y ejecución reformado de instalación de cubierta de pista deportiva en CEIP Andalucía por importe de 160.899,98€ y la reforma y ampliación de la casa cívica "Centro de Día de Mayores" parcela E-1, SUP B-5 por importe de 245.523,02€.

1.12. PASIVOS FINANCIEROS

Por otra parte, en el capítulo nueve, "Pasivos Financieros", del Estado de Ingresos del Presupuesto, de acuerdo con los artículos 48 y siguientes del Real Decreto Legislativo 2/2004, se ha contemplado recurrir al endeudamiento para financiar parte de las inversiones reales municipales que figuran en el anexo de inversiones, por importe de 4.000.000,00 euros, según se detalla, asimismo, en el Estado de previsión de movimientos y situación de la deuda; y como se establecía en el Plan de Ajuste revisado en el año 2013.

Del análisis de la situación financiera, conviene señalar que se ha mejorado con respecto a 2019 ya que el volumen total del capital vivo a 31 de diciembre de 2020 de las operaciones de crédito vigentes y proyectadas a corto y largo plazo, incluido el riesgo deducido de los avales, cifrado en 32.742.171,66 euros, según informe de la Tesorería Municipal, de fecha 08 de octubre de 2020, representa un 33,62% de los ingresos corrientes ajustados consolidados del ejercicio 2020, por debajo en un 4,65%



Ayuntamiento de Vélez-Málaga

Área de Presidencia

APROBADO POR EL PLENO
DE LA CORPORACION EL

23 OCT. 2020

APROBADO POR LA JUNTA DE GOBIERNO
LOCAL EN SESION DE

15 OCT. 2020

EL CONCEJAL - SECRETARIO

APROBADO POR EL PLENO
DE LA CORPORACION EL

27 NOV. 2020

DEFINITIVAMENTE

con respecto a 2019 y por debajo, por tanto, del 75% de dichos recursos y, que se establece como límite total de endeudamiento para las Entidades Locales en la Disposición Adicional decimocuarta del Real Decreto Ley 20/2011 de 30 de marzo, de Medidas Urgentes en Materia Presupuestaria, Tributaria y Financiera para la Corrección del Déficit Público, que fue dotada de vigencia indefinida por la disposición final trigésima primera de la Ley 17/2012, de 27 de diciembre, de Presupuestos Generales del Estado para el año 2013. No obstante ello, se ha de hacer constar que dado que para la concertación de la operación de préstamo proyectada se han de tener en cuenta los recursos ordinarios que resulten de la liquidación del presupuesto del año 2019 y el volumen total del capital vivo a 31 de diciembre de 2019, pudiera superarse el límite del 75% citado anteriormente, sin exceder del 110% que se establece como límite total de endeudamiento para las Entidades Locales en el TRLRHL. Si se diera tal circunstancia, habría de requerirse la autorización del órgano competente de la Comunidad Autónoma de Andalucía, de conformidad con lo establecido en la citada Disposición Adicional decimocuarta del Real Decreto Ley 20/2011 de 30 de marzo, de Medidas Urgentes en Materia Presupuestaria, Tributaria y Financiera para la Corrección del Déficit Público (dotada de vigencia indefinida por la disposición final trigésima primera de la Ley 17/2012, de 27 de diciembre, de Presupuestos Generales del Estado para el año 2013) y de conformidad con lo establecido en el artículo 20.2 de la Ley Orgánica 2/2012, de 27 de abril, de Estabilidad Presupuestaria y Sostenibilidad Financiera.

Si bien, se ha de precisar que el mecanismo de financiación previsto en el Real Decreto-ley 4/2012, de 24 de febrero, por el que se determinan obligaciones de información y procedimientos necesarios para establecer un mecanismo de financiación para el pago de los proveedores de las Entidades Locales, por el que este Ayuntamiento concertó una operación de crédito de 29.276.087,91 € con distintas entidades financieras, establece que la generación de remanente de tesorería negativo para gastos generales en el período de amortización de la operación de endeudamiento comportará la prohibición de realizar inversiones nuevas en el ejercicio siguiente financiadas con endeudamiento, sean éstas materiales, inmateriales o financieras, directas, o indirectas a través de subvenciones concedidas a entidades dependientes. Por tanto, la operación de préstamo proyectada podrá concertarse en el caso de que en la liquidación del presupuesto del año 2019 se obtenga un Remanente de Tesorería para gastos generales positivo.

Finalmente, en este apartado, también se ha de destacar la disminución del capítulo 3 "Gastos financieros" en 225.564,47€, debido fundamentalmente tanto a las amortizaciones regulares previstas en el ejercicio 2019, como a la extraordinarias consecuencia de la amortización de capital anticipada.

2. Suficiencia de los créditos.

Los créditos consignados en el Presupuesto de Gastos responden a las previsiones de gastos de las distintas áreas municipales y son suficientes para atender las obligaciones exigibles y los gastos derivados del mantenimiento y normal funcionamiento de los distintos servicios municipales. Se han consignado igualmente las anualidades de los proyectos de gasto de carácter plurianual vigentes.



15 OCT. 2020

27 NOV. 2020

APROBADO POR EL PLENO DE LA CORPORACION EL

23 OCT. 2020

INICIALMENTE

EL CONCEJAL - SECRETARIO

DEFINITIVAMENTE

Señalar en este sentido, que no se ha consignado crédito alguno para atender facturas de ejercicios anteriores existiendo un saldo acreedor en la cuenta contable 413 "Acreedores por operaciones pendientes de aplicar a presupuesto" a 31 de diciembre de 2019 de 4.025.179,11€; no obstante, una vez liquidado el Presupuesto General de 2019 obteniéndose un remanente de Tesorería para gastos generales positivo, y siempre que este Ayuntamiento cumpla con los requisitos establecidos en la LOEPYSF, y le pueda ser de aplicación la disposición adicional sexta de la citada Ley, se deberá destinar el superávit presupuestario o, si fuera menor, el remanente de tesorería resultante de la liquidación de 2019 para gastos generales, para financiar los Acreedores pendientes de aplicar al Presupuesto de 2020 vía modificaciones presupuestarias, y de esta forma dar cumplimiento al Plan de Ajuste revisado en el año 2013 y cumplir con el objetivo de reducir el periodo medio de pago a proveedores.

No obstante de lo anterior, se ha de señalar que el Pleno de la Corporación, en sesión celebrada el 15 de febrero de 2016, acordó el abono, en el periodo 2017-2019, de parte de los atrasos debidos al personal laboral referidos en el Acuerdo de Pleno de fecha 25 de agosto de 2008 que por importe de 250.000€, no fueron consignados en el presupuesto de 2016 y aprobados por decreto de Alcaldía 3176/2016 de 05 de mayo por importe de 249.997,93€; así como, del exceso de coste detectado sobre la previsión inicialmente calculada para estos atrasos por importe de 252.706,68 €. Si bien, en el año 2017, se consignaron 99,00 euros para el abono de estos atrasos, se realizaron durante el ejercicio las modificaciones presupuestarias correspondientes para aprobar por decreto de Alcaldía 7976/2017 de 14 de diciembre 113.861,99€ en este concepto; para el ejercicio de 2018, se volvió a consignar la misma cantidad que en 2017, en el ejercicio de 2019 se atendieron atrasos por importe de 75.203,62€ y para este ejercicio de 2020 se han consignado 142.602,29 euros en concepto de atrasos del complemento extraordinario del personal laboral, así como 66.979,01€ para atender el coste de seguridad social para el abono de los atrasos del complemento extraordinario, quedando pendiente el importe de 55.860,32 €, los cuales han sido dotados de crédito suficiente y adecuado vía modificaciones presupuestarias (expediente de transferencia de crédito nº 25/2000), y así dar cumplimiento al calendario de pagos acordado. Y con respecto a los atrasos de las ayudas sociales del personal aboral, en este presupuesto de 2020 se ha consignado el importe de 25.505,95€ para atender los atrasos de la ayuda de minervalía, quedando saldado los atrasos por este concepto.

También se debe tener en cuenta que en la aplicación presupuestaria 010101-929-5000 "Fondo de contingencia, art. 31 Ley orgánica 2/2012)", se ha dotado crédito por importe de 499.870,39 €, dándose con ello cumplimiento a lo requerido en el artículo 18.4 del Real Decreto-ley 8/2013, de 28 de junio, de medidas urgentes contra la morosidad de las administraciones públicas y de apoyo a entidades locales con problemas financieros, que exige una dotación mínima del 0.5 por ciento del importe de los gastos no financieros.



Ayuntamiento de Vélez-Málaga

Área de Presidencia

APROBADO POR EL PLENO
DE LA CORPORACION EL

23 OCT. 2020

INICIALMENTE

3. Nivelación del Presupuesto

APROBADO POR LA JUNTA DE GOBIERNO
LOCAL EN SESION DE

15 OCT. 2020

EL CONCEJAL - SECRETARIO

APROBADO POR EL PLENO
DE LA CORPORACION EL

27 NOV. 2020

DEFINITIVAMENTE

De acuerdo con lo expuesto en los anteriores apartados, dada las previsiones de ingresos y considerando los créditos iniciales, el Presupuesto del Ayuntamiento está efectivamente nivelado como se muestra a continuación:

CAP	CUENTA FINANCIERA	2020
1	IMPUESTOS DIRECTOS	54.386.749,12
2	IMPUESTOS INDIRECTOS	4.367.925,68
3	TASAS Y OTROS INGRESOS	8.121.702,31
4	TRANSF. CORRIENTES	27.823.330,46
5	INGRESOS PATRIMONIALES	2.468.319,98
A	TOTAL INGRESOS CORRIENTES	97.168.027,55
1	GASTOS DE PERSONAL	32.045.838,57
2	GTOS.B.CTES. Y SERVICIOS	32.153.927,60
3	GASTOS FINANCIEROS	745.486,38
4	TRANSF. CORRIENTES	26.154.501,00
5	FONDO DE CONTINGENCIA Y OTROS IMPREVISTOS	499.870,39
B	TOTAL GASTOS CORRIENTES	91.599.623,94
C=A-B	AHORRO BRUTO	5.568.403,61
D	PASIVOS FINANCIEROS (CAP. IX DE GASTOS)	5.568.403,61
E=C-D	SUPERAVIT (+)/DEFICIT(-) EN CORRIENTE	0
6	ENAJENACIÓN INVERSIONES REALES	3.574.260,82
7	TRANSF. CAPITAL	1.300.062,92
F	INGRESOS DE CAPITAL NO FINANCIEROS	4.874.323,74
6	INVERSIONES REALES	8.867.123,74
7	TRANSF. CAPITAL	7.200,00
G	GASTOS DE CAPITAL	8.874.323,74
H=F-G	CAPACIDAD (+) O NECESIDAD (-) DE FINANCIACION PARA GASTOS DE CAPITAL	-4.000.000,00
8	VARIACION ACTIVOS FINANCIEROS (I ^o -G ^o)	0,00
9	PASIVOS FINANCIEROS (IX INGRESOS)	4.000.000,00
J=H+9	SUPERAVIT (+) O DEFICIT (-) EN CAPITAL	0,00
E+J	SUPERAVIT (+) O DEFICIT (-) TOTAL	0,00

Con ello se da cumplimiento a lo dispuesto en el art. 165.4 del Real Decreto Legislativo 2/2004, de 5 de marzo, por el que se aprueba el Texto Refundido de la Ley Reguladora de las Haciendas Locales.

Por otro lado, se informa que el Presupuesto del Organismo Autónomo Local de Desarrollo Integral del Municipio se presenta sin déficit inicial.

En cuanto a los Estados de previsión de ingresos y gastos de la Sociedad 100% Municipal se prevén transferencias corrientes y de capital a recibir del Ayuntamiento por importes de 17.259.066,51 € y 100,00 €, respectivamente, recogiendo también las aportaciones previstas en el Ayuntamiento por los intereses



Ayuntamiento de Vélez-Málaga
 Área de Presidencia
 POR EL PLEN
 DE LA CORPORACION EL

APROBADO POR LA JUNTA DE GOBIERNO
 LOCAL EN SESION DE

15 OCT. 2020

APROBADO POR EL PLENO
 DE LA CORPORACION EL

27 NOV. 2020

23 OCT. 2020

EL CONCEJAL - SECRETARIO

DEFINITIVAMENTE

INICIALMENTE

y capital del Real Decreto ley 4/2012 y 8/2013 (1.015.399,42 €), constatándose la coincidencia con lo reflejado en el presupuesto municipal; debiéndose precisar en cuanto a la transferencia corriente a recibir del Ayuntamiento, que éste recoge en el concepto presupuestario 449, 17.259.066,51 €, y en el concepto presupuestario 740, 100,00 €. Ello, y el resto de ajustes, queda detallado en los ajustes por eliminación de transferencias internas del Presupuesto General Consolidado, primando, a efectos de la clasificación de operaciones corrientes y de capital, el criterio del ente pagador, esto es, el del Ayuntamiento. Finalmente, en cuanto al concepto 740 "Aportación patrimonial EMVIPSA" se ha dotado con un crédito de 100,00 €, se ha de precisar que en la Memoria explicativa del presupuesto de Envipsa, por la Consejera Delegada a este respecto se expone que: "Capítulo VII: "Transferencias de capital". A él se imputan los ingresos provenientes de las aportaciones que realice el único socio, Excmo. Ayuntamiento de Vélez Málaga, con la finalidad de reducir resultados negativos de ejercicios anteriores y conseguir el saneamiento progresivo de las cuentas de la empresa. No obstante la nueva situación sanitaria y económica que ha generado la pandemia provocada por la COVID 19, se mantiene abierto el Capítulo 7 pero la consignación que se le asigna es, en principio, de 100,00 € para permitir, si las circunstancias sanitarias, sociales y económicas lo aconsejan, que puedan retomar la actividad inmobiliaria.

En Vélez-Málaga, a 14 de octubre de 2020.

El Adjunto al Jefe de Servicio de Presidencia,



Fdo.: Jesús Calvo Molina.



APROBADO POR EL PLENO
DE LA CORPORACION EL

23 OCT. 2020

INICIALMENTE

15 OCT. 2020

EL CONCEJAL - SECRETARIO

APROBADO POR EL PLENO
DE LA CORPORACION EL

27 NOV. 2020

DEFINITIVAMENTE

4.8. Liquidación de los Presupuestos del ejercicio 2018 (en tomo anexo)

Presupuestos

2020



APROBADO POR EL PLENO
DE LA CORPORACION EL

23 OCT. 2020

INICIALMENTE

APROBADO POR LA JUNTA DE GOBIERNO
LOCAL EN SESION DE

15 OCT. 2020

EL CONCEJAL - SECRETARIO

APROBADO POR EL PLENO
DE LA CORPORACION EL

27 NOV. 2020

DEFINITIVAMENTE

4.9. Avance de la Liquidación del Presupuesto del ejercicio 2019

Presupuestos

2020

Ayuntamiento de Vélez Málaga - 2019

Estado de Situación del Presupuesto de Ingresos a 13/10/2020

C. Económica CONCEPTO	C.Org. C.Prog. Espec. Modificac.	Actual	DR DR Neto	DR Anul. DR Canc.	Deudores OI	I Dev. I	% DR s/ Prev	I Neto	% I Neto s/ DR	Saldo
10000. . . Impuesto sobre la renta de las personas físicas	853.023,25 0,00	853.023,25	996.195,58 996.195,58	0,00 0,00	0,00 0,00	996.195,58 0,00	996.195,58 116,78	996.195,58 116,78	143.472,33 100,00	
Total C. Económica 100 :	853.023,25 0,00	853.023,25	996.195,58 996.195,58	0,00 0,00	0,00 0,00	996.195,58 0,00	996.195,58 116,78	996.195,58 116,78	-143.172,33 100,00	
11200. . . I.B.I. de naturaleza rústica	1.982.101,16 0,00	1.982.101,16	1.973.203,32 1.970.076,17	3.127,15 0,00	276.900,50 0,00	1.696.239,32 3.063,65	1.693.175,67 99,39	1.693.175,67 99,39	12.024,99 85,94	
Total C. Económica 112 :	1.982.101,16 0,00	1.982.101,16	1.973.203,32 1.970.076,17	3.127,15 0,00	276.900,50 0,00	1.696.239,32 3.063,65	1.693.175,67 99,39	1.693.175,67 99,39	12.024,99 85,94	
11300. . . I.B.I. de naturaleza urbana	37.737.679,45 0,00	37.737.679,45	37.475.744,87 37.288.515,54	187.229,33 0,00	7.206.211,47 0,00	30.165.255,93 82.951,86	30.082.304,07 98,81	30.082.304,07 98,81	449.163,91 80,67	
Total C. Económica 113 :	37.737.679,45 0,00	37.737.679,45	37.475.744,87 37.288.515,54	187.229,33 0,00	7.206.211,47 0,00	30.165.255,93 82.951,86	30.082.304,07 98,81	30.082.304,07 98,81	449.163,91 80,67	
11500. . . Impuesto sobre vehículos de tracción mecánica	3.700.000,00 0,00	3.700.000,00	3.837.061,83 3.798.579,14	38.482,69 0,00	761.905,97 0,00	3.046.397,12 9.723,95	3.036.673,17 102,66	3.036.673,17 102,66	-98.579,14 79,94	
Total C. Económica 115 :	3.700.000,00 0,00	3.700.000,00	3.837.061,83 3.798.579,14	38.482,69 0,00	761.905,97 0,00	3.046.397,12 9.723,95	3.036.673,17 102,66	3.036.673,17 102,66	-98.579,14 79,94	
11600. . . Impuesto sobre incremento del valor de los terrenos	8.639.000,00 0,00	8.639.000,00	10.352.875,62 9.359.059,65	993.815,97 0,00	2.367.758,46 0,00	7.770.847,79 779.546,60	6.991.301,19 108,33	6.991.301,19 108,33	-730.059,65 74,70	
Total C. Económica 116 :	8.639.000,00 0,00	8.639.000,00	10.352.875,62 9.359.059,65	993.815,97 0,00	2.367.758,46 0,00	7.770.847,79 779.546,60	6.991.301,19 108,33	6.991.301,19 108,33	-720.059,65 74,70	
13000. . . Impuesto sobre actividades económicas	52.058.780,61 0,00	52.058.780,61	53.638.885,64 52.416.230,50	1.222.655,14 0,00	10.612.776,40 0,00	42.678.740,16 875.286,06	41.803.454,10 100,69	41.803.454,10 100,69	-357.449,89 79,75	
Total C. Económica 130 :	52.058.780,61 0,00	52.058.780,61	53.638.885,64 52.416.230,50	1.222.655,14 0,00	10.612.776,40 0,00	42.678.740,16 875.286,06	41.803.454,10 100,69	41.803.454,10 100,69	-357.449,89 79,75	
Total C. Económica 100 :	1.100.000,00 0,00	1.100.000,00	1.372.815,53 1.368.957,62	3.857,91 0,00	741.604,64 0,00	631.210,89 3.857,91	627.352,98 124,45	627.352,98 124,45	-268.957,62 45,83	
Total C. Económica 130 :	1.100.000,00 0,00	1.100.000,00	1.372.815,53 1.368.957,62	3.857,91 0,00	741.604,64 0,00	631.210,89 3.857,91	627.352,98 124,45	627.352,98 124,45	-268.957,62 45,83	
Total C. Económica 103 :	1.100.000,00 0,00	1.100.000,00	1.372.815,53 1.368.957,62	3.857,91 0,00	741.604,64 0,00	631.210,89 3.857,91	627.352,98 124,45	627.352,98 124,45	-268.957,62 45,83	

APROBADO POR EL PLENO DE LA CORPORACION EL

23 OCT. 2020

INICIALMENTE

APROBADO POR LA JUNTA DE GOBIERNO LOCAL EN SESION DE

15 OCT. 2020

EL CONCEJAL SECRETARIO

APROBADO POR EL PLENO DE LA CORPORACION EL

27 NOV. 2020

DEFINITIVAMENTE

Ayuntamiento de Vélez Málaga - 2019

Estado de Situación del Presupuesto de Ingresos a 13/10/2020

C. Económica	C.Org.	C.Prog.	Espec.	Inicial	Actual	DR	DR Anul.	Deudores	I	I Neto	Saldo/
CONCEPTO				Modificac.		DR Neto	DR Canc.	OI	Dev. I	% DR s/ Prev	% I Neto s/ DR
Total C. Económica 1 :				54.011.803,86	54.011.803,86	56.007.896,75	1.226.513,05	11.354.381,04	44.306.146,63	43.427.002,66	-769.579,84
				0,00		54.781.383,70	0,00	0,00	879.143,97	101,42	79,27
21000. . .				1.369.110,09	1.369.110,09	1.401.225,24	104.830,82	0,00	1.401.225,24	1.296.394,42	72.715,67
Impuesto sobre el valor añadido				0,00		1.296.394,42	0,00	0,00	104.830,82	94,69	100,00
Total C. Económica 210 :				1.369.110,09	1.369.110,09	1.401.225,24	104.830,82	0,00	1.401.225,24	1.296.394,42	72.715,67
				0,00		1.296.394,42	0,00	0,00	104.830,82	94,69	100,00
Total C. Económica 21 :				1.369.110,09	1.369.110,09	1.401.225,24	104.830,82	0,00	1.401.225,24	1.296.394,42	72.715,67
				0,00		1.296.394,42	0,00	0,00	104.830,82	94,69	100,00
22000. . .				20.137,07	20.137,07	19.418,06	1.507,14	0,00	19.418,06	17.910,92	2.226,15
Impuesto sobre el alcohol y bebidas derivadas				0,00		17.910,92	0,00	0,00	1.507,14	88,95	100,00
22001. . .				7.863,23	7.863,23	7.680,25	0,00	0,00	7.680,25	7.680,25	182,98
Impuesto sobre la cerveza				0,00		7.680,25	0,00	0,00	0,00	97,67	100,00
22003. . .				127.746,09	127.746,09	125.816,28	58.100,53	0,00	125.816,28	67.715,75	60.030,34
Impuesto sobre las labores del tabaco				0,00		67.715,75	0,00	0,00	58.100,53	53,01	100,00
22004. . .				223.928,38	223.928,38	223.295,50	0,00	0,00	223.295,50	223.295,50	632,88
Impuesto sobre hidrocarburos				0,00		223.295,50	0,00	0,00	0,00	99,72	100,00
22006. . .				441,41	441,41	487,18	79,68	0,00	487,18	407,50	33,91
Impuesto sobre productos intermedios				0,00		407,50	0,00	0,00	79,68	92,32	100,00
Total C. Económica 220 :				380.116,18	380.116,18	376.697,27	59.687,35	0,00	376.697,27	317.009,92	63.106,26
				0,00		317.009,92	0,00	0,00	59.687,35	83,40	100,00
Total C. Económica 22 :				380.116,18	380.116,18	376.697,27	59.687,35	0,00	376.697,27	317.009,92	63.106,26
				0,00		317.009,92	0,00	0,00	59.687,35	83,40	100,00
29000. . .				2.700.000,00	2.700.000,00	2.565.162,99	34.082,14	387.735,66	2.167.655,68	2.143.345,19	168.919,15
Impuesto sobre construcciones, instalaciones y obr				0,00		2.531.080,85	0,00	0,00	24.310,49	93,74	84,68
Total C. Económica 290 :				2.700.000,00	2.700.000,00	2.565.162,99	34.082,14	387.735,66	2.167.655,68	2.143.345,19	168.919,15
				0,00		2.531.080,85	0,00	0,00	24.310,49	93,74	84,68
Total C. Económica 29 :				2.700.000,00	2.700.000,00	2.565.162,99	34.082,14	387.735,66	2.167.655,68	2.143.345,19	168.919,15
				0,00		2.531.080,85	0,00	0,00	24.310,49	93,74	84,68
Total C. Económica 2 :				4.449.226,27	4.449.226,27	4.343.085,50	198.600,31	387.735,66	3.945.578,19	3.756.749,53	304.741,08
				0,00		4.144.485,19	0,00	0,00	188.828,66	93,15	90,64

APROBADO POR EL PLENO DE LA CORPORACION EL

23 OCT. 2020

INICIALMENTE

APROBADO POR LA JUNTA DE GOBIERNO LOCAL EN SESION DE

15 OCT. 2020

EL CONCEJAL SECRETARIO

APROBADO POR EL PLENO DE LA CORPORACION EL

27 NOV. 2020

DEFINITIVAMENTE

Ayuntamiento de Vélez Málaga - 2019

Estado de Situación del Presupuesto de Ingresos a 13/10/2020

C. Económica	C.Org.	C.Prog.	Especc.	Inicial	Actual	DR	DR Anul.	Dendores	I	I Neto	% DR s/ Prev	% I Neto s/ DR	Saldo
CONCEPTO				Modificac.		DR Neto	DR Canc.	OI	Dev. I				
30900...				125.000,00	125.000,00	122.641,26	79,08	9.115,30	113.446,88	113.446,88	113.446,88	92,56	2.437,82
Tasa de cementerios				0,00		122.562,18	0,00	0,00	0,00	0,00	98,05		92,56
Total C. Económica 309 :				125.000,00	125.000,00	122.641,26	79,08	9.115,30	113.446,88	113.446,88	113.446,88	92,56	2.437,82
Total C. Económica 30 :				125.000,00	125.000,00	122.562,18	0,00	0,00	0,00	0,00	98,05		92,56
31100...				49.000,00	49.000,00	70.551,44	312,00	0,00	70.551,44	70.239,44	70.239,44		-21.239,44
Tasa prestación Servicio Ayuda a Domicilio				0,00		70.239,44	0,00	0,00	312,00	143,35	100,00		100,00
Total C. Económica 311 :				49.000,00	49.000,00	70.551,44	312,00	0,00	70.551,44	70.239,44	70.239,44		-21.239,44
Total C. Económica 31 :				100.000,00	100.000,00	59.015,65	0,00	0,00	59.015,65	59.015,65	59,02		40.984,35
31900...				100.000,00	100.000,00	59.015,65	0,00	0,00	0,00	0,00	59,02		100,00
Tasa académica Escuela Municipal de Música				0,00		59.015,65	0,00	0,00	0,00	0,00	59,02		100,00
Total C. Económica 319 :				100.000,00	100.000,00	59.015,65	0,00	0,00	59.015,65	59.015,65	59,02		40.984,35
Total C. Económica 31 :				149.000,00	149.000,00	129.567,09	312,00	0,00	129.567,09	129.255,09	86,75		19.744,91
32100...				1.400.000,00	1.400.000,00	2.304.904,98	3.687,78	62.935,84	2.241.262,72	2.238.281,36	2.238.281,36		-901.217,20
Tasa por licencias urbanísticas				0,00		2.301.217,20	0,00	0,00	2.981,36	164,37	97,27		97,27
Total C. Económica 321 :				1.400.000,00	1.400.000,00	2.304.904,98	3.687,78	62.935,84	2.241.262,72	2.238.281,36	2.238.281,36		-901.217,20
Total C. Económica 32 :				1.500,00	1.500,00	1.225,39	0,00	0,00	1.225,39	1.225,39	81,69		274,61
32500...				1.500,00	1.500,00	1.225,39	0,00	0,00	0,00	0,00	81,69		100,00
Tasa Expedición de documentos				0,00		1.225,39	0,00	0,00	0,00	0,00	81,69		100,00
Total C. Económica 325 :				1.500,00	1.500,00	1.225,39	0,00	0,00	1.225,39	1.225,39	81,69		274,61
Total C. Económica 326 :				45.000,00	45.000,00	48.056,97	0,00	0,00	48.056,97	48.056,97	106,79		-3.056,97
32600...				45.000,00	45.000,00	48.056,97	0,00	0,00	0,00	0,00	106,79		100,00
Tasa por retirada de vehiculos				0,00		48.056,97	0,00	0,00	0,00	0,00	106,79		100,00
Total C. Económica 326 :				45.000,00	45.000,00	48.056,97	0,00	0,00	48.056,97	48.056,97	106,79		-3.056,97
Total C. Económica 329 :				1.000,00	1.000,00	157,47	0,00	0,00	157,47	157,47	15,75		842,53
32900...				1.000,00	1.000,00	157,47	0,00	0,00	0,00	0,00	15,75		100,00
Tasa Licencias de autotaxis				0,00		157,47	0,00	0,00	0,00	0,00	15,75		100,00

APROBADO POR LA JUNTA DE GOBIERNO LOCAL EN SESION DE

15 OCT. 2020

EL CONCEJAL - SECRETARIO

23 OCT. 2020

INICIALMENTE

APROBADO POR EL PLENO DE LA CORPORACION EL

27 NOV. 2020

DEFINITIVAMENTE

Ayuntamiento de Vélez Málaga - 2019

Estado de Situación del Presupuesto de Ingresos a 13/10/2020

C. Económica	C. Org.	C. Prog.	Espec.	Inicial	Actual	DR	DR Anul.	Deudores	I	I Neto	% I Neto s/ DR	Saldo
CONCEPTO				Modificac.		DR Neto	DR Canc.	OI	Dev. I	% DR s/ Prev		% I Neto s/ DR
32901...				97.500,00	97.500,00	94.900,38	2.494,80	31.155,04	61.250,54	61.250,54	61.250,54	5.094,42
Tasa Mercados				0,00	0,00	92.405,58	0,00	0,00	0,00	0,00	94,77	66,28
32902...				75.000,00	75.000,00	100.257,13	13.193,36	0,00	100.257,13	87.063,77	87.063,77	-12.063,77
Tasa por Licencias de apertura				0,00	0,00	87.063,77	0,00	0,00	13.193,36	116,09	116,09	100,00
32904...				40.000,00	40.000,00	7.660,00	100,00	0,00	7.660,00	7.560,00	7.560,00	32.440,00
Tasas por derechos de examen				0,00	0,00	7.560,00	0,00	0,00	100,00	18,90	18,90	100,00
Total C. Económica 329 :				213.500,00	213.500,00	202.974,98	15.788,16	31.155,04	169.325,14	156.031,78	87,68	26.313,18
				0,00	0,00	187.186,82	0,00	0,00	13.293,36	83,36		83,36
Total C. Económica 32 :				1.660.000,00	1.660.000,00	2.557.162,32	19.475,94	94.090,88	2.459.870,22	2.443.595,50	96,29	-877.686,38
				0,00	1.250.000,00	1.231.966,00	5.558,10	0,00	513.889,89	512.199,38	98,11	23.592,10
33100...				1.250.000,00	1.250.000,00	1.226.407,90	0,00	0,00	1.690,51	98,11	98,11	41,76
Tasa ocupación vía pública por entrada de vehículo				0,00	0,00	1.226.407,90	0,00	0,00	16.274,72	152,87	152,87	96,29
Total C. Económica 331 :				1.250.000,00	1.250.000,00	1.231.966,00	5.558,10	0,00	513.889,89	512.199,38	98,11	23.592,10
				0,00	650.000,00	631.317,97	0,00	263.968,62	1.690,51	98,11	98,11	41,76
33200...				650.000,00	650.000,00	631.317,97	0,00	0,00	367.349,35	367.349,35	367.349,35	18.682,03
Tasa empresas explotadoras servicios suministros.				0,00	0,00	631.317,97	0,00	0,00	0,00	97,13	97,13	58,19
Total C. Económica 332 :				650.000,00	650.000,00	631.317,97	0,00	263.968,62	367.349,35	367.349,35	97,13	18.682,03
				0,00	205.000,00	175.044,09	0,00	130.371,16	44.672,93	44.672,93	85,39	25,52
33500...				205.000,00	205.000,00	175.044,09	0,00	0,00	0,00	85,39	85,39	25,52
Tasa ocupación vía pública con mesas y sillas				0,00	0,00	175.044,09	0,00	0,00	0,00	0,00	0,00	0,00
Total C. Económica 335 :				205.000,00	205.000,00	175.044,09	0,00	130.371,16	44.672,93	44.672,93	85,39	25,52
				0,00	187.000,00	162.965,47	0,00	0,00	162.965,47	162.965,47	87,15	24.034,53
33800...				187.000,00	187.000,00	162.965,47	0,00	0,00	0,00	87,15	87,15	100,00
Compensación Telefónica				0,00	0,00	162.965,47	0,00	0,00	0,00	0,00	0,00	0,00
Total C. Económica 338 :				187.000,00	187.000,00	162.965,47	0,00	0,00	162.965,47	162.965,47	87,15	24.034,53
				100.000,00	100.000,00	100.222,64	0,00	95.407,46	4.815,18	4.815,18	100,22	-222,64
33900...				100.000,00	100.000,00	100.222,64	0,00	0,00	0,00	0,00	0,00	1.000,00
Tasa mercadillos				0,00	0,00	100.222,64	0,00	0,00	0,00	0,00	0,00	0,00
33901...				1.000,00	1.000,00	0,00	0,00	0,00	0,00	0,00	0,00	0,00
Tasa ocupación vía pública con vallas y mercancías				0,00	0,00	0,00	0,00	0,00	0,00	0,00	0,00	0,00
33902...				28.000,00	28.000,00	12.941,45	120,80	3.995,70	8.824,95	8.824,95	8.824,95	15.179,35
Tasa ocupación vía pública con quiosco				0,00	0,00	12.820,65	0,00	0,00	0,00	45,79	45,79	68,83

APROBADO POR LA JUNTA DE GOBIERNO LOCAL EN SESION DE

APROBADO POR EL PLENO DE LA CORPORACION EL

Página 171

APROBADO POR EL PLENO DE LA CORPORACION EL

15 OCT. 2020

23 OCT. 2020

EL CONCEJAL SECRETARIO

27 NOV. 2020

DEFINITIVAMENTE

Ayuntamiento de Vélez Málaga - 2019

Estado de Situación del Presupuesto de Ingresos a 13/10/2020

C. Económica	C.Org.	C.Prog. Espec.	Inicial	Actual	DR	DR Anul.	Deudores	I	I Neto	Saldo
CONCEPTO			Modificac.		DR Neto	DR Canc.	OI	Dev. I	% DR s/ Prev	% I Neto s/ DR
			129.000,00	129.000,00	113.164,09	120,80	99.403,16	13.640,13	13.640,13	15.956,71
			0,00	0,00	113.043,29	0,00	0,00	0,00	87,63	12,07
			Total C. Económica 339 :	129.000,00	113.164,09	120,80	99.403,16	13.640,13	13.640,13	15.956,71
			2.421.000,00	2.421.000,00	2.314.457,62	5.678,90	1.207.951,46	1.102.517,77	1.100.827,26	112.221,28
			0,00	0,00	2.308.778,72	0,00	0,00	1.690,51	95,36	47,68
			Total C. Económica 33 :	2.421.000,00	2.314.457,62	5.678,90	1.207.951,46	1.102.517,77	1.100.827,26	112.221,28
34100. . .			29.000,00	29.000,00	30.471,40	0,00	0,00	30.471,40	30.471,40	-1.471,40
Precio público Residencia			0,00	0,00	30.471,40	0,00	0,00	0,00	105,07	100,00
			Total C. Económica 341 :	29.000,00	30.471,40	0,00	0,00	30.471,40	30.471,40	-1.471,40
			0,00	0,00	30.471,40	0,00	0,00	0,00	105,07	100,00
34201. . .			180.000,00	180.000,00	147.372,96	0,00	0,00	147.372,96	147.372,96	32.627,04
Precio público Guardería			0,00	0,00	147.372,96	0,00	0,00	0,00	81,87	100,00
			Total C. Económica 342 :	180.000,00	147.372,96	0,00	0,00	147.372,96	147.372,96	32.627,04
			0,00	0,00	147.372,96	0,00	0,00	0,00	81,87	100,00
34300. . .			655.000,00	655.000,00	640.518,42	0,00	0,00	640.518,42	640.518,42	14.481,58
Precio público Deportes			0,00	0,00	640.518,42	0,00	0,00	0,00	97,79	100,00
			Total C. Económica 343 :	655.000,00	640.518,42	0,00	0,00	640.518,42	640.518,42	14.481,58
			0,00	0,00	640.518,42	0,00	0,00	0,00	97,79	100,00
34900. . .			25.000,00	25.000,00	23.730,84	255,50	0,00	23.730,84	23.475,34	1.524,66
Precio público celebración de bodas			0,00	0,00	23.475,34	0,00	0,00	255,50	93,90	100,00
34901. . .			80.000,00	80.000,00	0,00	0,00	0,00	0,00	0,00	80.000,00
Precio público por servicios en Antiguo Mdo.S.Fco.			0,00	0,00	0,00	0,00	0,00	0,00	0,00	0,00
			Total C. Económica 349 :	105.000,00	23.730,84	255,50	0,00	23.730,84	23.475,34	81.524,66
			0,00	0,00	23.475,34	0,00	0,00	255,50	22,36	100,00
			Total C. Económica 34 :	969.000,00	842.093,62	255,50	0,00	842.093,62	841.838,12	127.161,88
			0,00	0,00	841.838,12	0,00	0,00	255,50	86,88	100,00
38900. . .			342.699,54	342.699,54	0,00	0,00	0,00	0,00	0,00	342.699,54
Reintegros pptos cerrados derivados de sentencias			0,00	0,00	0,00	0,00	0,00	0,00	0,00	0,00
38901. . .			0,00	0,00	1.597,53	0,00	0,00	1.597,53	1.597,53	-1.597,53
Reintegros pptos cerrados operaciones corrientes			0,00	0,00	1.597,53	0,00	0,00	0,00	0,00	100,00
			Total C. Económica 389 :	342.699,54	1.597,53	0,00	0,00	1.597,53	1.597,53	341.102,01
			0,00	0,00	1.597,53	0,00	0,00	0,00	0,47	100,00

APROBADO POR LA JUNTA DE GOBIERNO LOCAL EN SESION DE

15 OCT. 2020

EL CONCEJAL SECRETARIO

APROBADO POR EL PLENO DE LA CORPORACION EL

27 NOV. 2020

DEFINITIVAMENTE

Ayuntamiento de Vélez Málaga - 2019

Estado de Situación del Presupuesto de Ingresos a 13/10/2020

C. Económica	C. Org.	C. Prog.	Espec.	Inicial	Actual	DR	DR Anul.	Deudores	I	I Neto	I Neto	Saldo
CONCEPTO				Modificac.		DR Neto	DR Canc.	OI	Dev. I	% DR s/ Prev	% I Neto s/ DR	
Total C. Económica 38 :				342.699,54	342.699,54	1.597,53	0,00	0,00	1.597,53	1.597,53	1.597,53	341.102,01
				0,00		1.597,53	0,00	0,00	0,00	0,47	100,00	100,00
39100...				0,00	40.305,36	56.354,45	7.998,97	40.675,98	12.431,47	7.679,50	-8.050,12	
Multas por infracciones urbanísticas				40.305,36		48.355,48	0,00	0,00	4.751,97	119,97	15,88	
39110...				150.000,00	150.000,00	208.943,95	839,88	158.401,77	49.702,30	49.702,30	-58.104,07	
Multas por infracciones tributarias				0,00		208.104,07	0,00	0,00	0,00	138,74	23,88	
39120...				1.100.000,00	1.100.000,00	1.469.785,36	219.104,60	920.005,50	330.789,86	330.675,26	-150.680,76	
Multas por infracciones ordenanza de circulación				0,00		1.250.680,76	0,00	0,00	114,60	113,70	26,44	
3919000...				220.000,00	220.000,00	420.783,19	1.073,31	356.780,65	63.161,54	62.929,23	-199.709,88	
Otras multas y sanciones				0,00		419.709,88	0,00	0,00	232,31	190,78	14,99	
3919001...				30.000,00	30.000,00	13.109,12	1.425,60	7.613,40	5.495,72	4.070,12	18.316,48	
Multas coercitivas				0,00		11.683,52	0,00	0,00	1.425,60	38,95	34,84	
Total C. Económica 391 :				1.500.000,00	1.540.305,36	2.168.976,07	230.442,36	1.483.477,30	461.580,89	455.056,41	-398.228,35	
				40.305,36		1.938.533,71	0,00	0,00	6.524,48	125,85	23,47	
39210...				16.000,00	16.000,00	16.268,58	0,00	0,00	16.268,58	16.268,58	-268,58	
Recargo ejecutivo				0,00		16.268,58	0,00	0,00	0,00	101,68	100,00	
39211...				754.000,00	754.000,00	838.449,34	0,00	0,00	838.449,34	838.449,34	-84.449,34	
Recargo de apremio				0,00		838.449,34	0,00	0,00	0,00	111,20	100,00	
Total C. Económica 392 :				770.000,00	770.000,00	854.717,92	0,00	0,00	854.717,92	854.717,92	-84.717,92	
				0,00		854.717,92	0,00	0,00	0,00	111,00	100,00	
39300...				465.000,00	465.000,00	526.839,46	170,52	93,31	526.573,63	526.573,63	-61.668,94	
Intereses de demora				0,00		526.668,94	0,00	0,00	0,00	113,26	99,98	
Total C. Económica 393 :				465.000,00	465.000,00	526.839,46	170,52	93,31	526.573,63	526.573,63	-61.668,94	
				0,00		526.668,94	0,00	0,00	0,00	113,26	99,98	
3961001...				0,00	0,00	158,01	0,00	0,00	158,01	158,01	-158,01	
Cuotas Urbanización UE.VM-18.2				0,00		158,01	0,00	0,00	0,00	0,00	100,00	
Total C. Económica 396 :				0,00	0,00	158,01	0,00	0,00	158,01	158,01	-158,01	
				0,00		158,01	0,00	0,00	0,00	0,00	100,00	
39700...				0,00	5.410,82	5.410,82	0,00	0,00	5.410,82	5.410,82	0,00	
Canon por aprovechamiento urbanístico				5.410,82		5.410,82	0,00	0,00	0,00	100,00	100,00	
Total C. Económica 397 :				0,00	5.410,82	5.410,82	0,00	0,00	5.410,82	5.410,82	0,00	
				5.410,82		5.410,82	0,00	0,00	0,00	100,00	100,00	

APROBADO POR LA JUNTA DE GOBIERNO LOCAL EN SESION DE

15 OCT. 2020

EL CONCEJAL - VEHETARIAN

APROBADO POR EL PLENO DE LA CORPORACION EL

23 OCT. 2020

INICIALMENTE

Página 173

APROBADO POR EL PLENO DE LA CORPORACION EL

27 NOV. 2020

DEFINITIVAMENTE

SIT003

Pág.: 6

Fecha de Impresión: 13/10/2020

Ayuntamiento de Vélez Málaga - 2019

Estado de Situación del Presupuesto de Ingresos a 13/10/2020

C. Económica CONCEPTO	C.Org.	C.Prog.	Espec.	Inicial Modificac.	Actual	DR		Deudores		I Dev. I	I Neto		Saldo	
						DR Neto	DR Anul. DR Canc.	OI			% DR s/ Prev	% I Neto s/ DR		
39900...				133.769,24	133.769,24	12.966,08	0,00	0,00	12.966,08		12.966,08	12.966,08	120.803,16	
Otros ingresos indeterminados				0,00	0,00	12.966,08	0,00	0,00	0,00		9,69	100,00	100,00	
39901...				50.000,00	50.000,00	10.328,34	0,00	0,00	10.328,34		10.328,34	39.671,66	39.671,66	
Otros ingresos por daños al erario público				0,00	0,00	10.328,34	0,00	0,00	0,00		20,66	100,00	100,00	
39902...				0,00	16.734,68	50.501,67	26.767,37	49.896,67	605,00		-26.162,37	-6.999,62	-6.999,62	
Otros ingresos por ejecuciones subsidiarias				16.734,68	23.734,30	23.734,30	0,00	0,00	26.767,37		141,83	-110,23	-110,23	
39903...				421.391,41	421.391,41	403.791,32	0,00	120.683,67	283.107,65		283.107,65	17.606,09	17.606,09	
Ingresos canon de mejora				0,00	403.791,32	403.791,32	0,00	0,00	0,00		95,82	70,11	70,11	
39906...				30.000,00	30.000,00	0,00	0,00	0,00	0,00		0,00	30.000,00	30.000,00	
Ingresos por patrocinios				0,00	0,00	0,00	0,00	0,00	0,00		0,00	0,00	0,00	
39908...				0,00	0,00	47.523,88	0,00	0,00	47.523,88		47.523,88	-47.523,88	-47.523,88	
Otros ingresos por costas procesales (contenciosos)				0,00	47.523,88	47.523,88	0,00	0,00	0,00		0,00	100,00	100,00	
39912...				0,00	0,00	0,00	50,00	0,00	0,00		-50,00	50,00	50,00	
Ingresos campamentos de verano				0,00	-50,00	-50,00	0,00	0,00	50,00		0,00	100,00	100,00	
Total C. Económica 399 :				635.160,65	651.895,33	525.111,29	26.817,37	170.580,34	354.530,95		327.713,58	153.601,41	153.601,41	
				16.734,68		498.293,92	0,00	0,00	26.817,37		76,44	65,77	65,77	
Total C. Económica 39 :				3.370.160,65	3.432.611,51	4.081.213,57	257.430,25	1.654.152,95	2.202.972,22		2.169.630,37	-391.71,81	-391.71,81	
				62.450,86		3.823.783,32	0,00	0,00	33.341,85		111,40	56,74	56,74	
Total C. Económica 3 :				9.036.860,19	9.099.311,05	10.048.733,01	283.231,67	2.965.310,59	6.852.065,33		6.800.190,75	-666.190,29	-666.190,29	
				62.450,86		9.765.501,34	0,00	0,00	51.874,58		107,32	69,63	69,63	
42010...				15.796.551,16	15.796.551,16	15.470.273,02	546.004,27	0,00	15.470.273,02		14.924.268,75	872.282,41	872.282,41	
Transf. participación Fondo Complement. de Financ.				0,00	14.924.268,75	14.924.268,75	0,00	0,00	546.004,27		94,48	100,00	100,00	
4209000...				3.500,00	3.500,00	2.871,45	0,00	1.559,80	1.311,65		1.311,65	628,55	628,55	
Transferencias Centro Penitenciario				0,00	0,00	2.871,45	0,00	0,00	0,00		82,04	45,68	45,68	
4209001...				87.000,00	87.000,00	89.193,57	0,00	87.033,57	2.160,00		2.160,00	-2.193,57	-2.193,57	
Otras transferencias				0,00	0,00	89.193,57	0,00	0,00	0,00		102,52	2,42	2,42	
4209004...				0,00	15.067,04	15.067,04	0,00	0,00	15.067,04		15.067,04	0,00	0,00	
Transf. Pacto Estado contra Violencia de Género				15.067,04	15.067,04	15.067,04	0,00	0,00	0,00		100,00	100,00	100,00	
Total C. Económica 420 :				15.887.051,16	15.902.118,20	15.577.405,08	546.004,27	88.593,37	15.488.811,71		14.942.807,44	870.717,39	870.717,39	
				15.067,04		15.031.400,81	0,00	0,00	546.004,27		94,52	94,41	94,41	
42190...				1.000,00	1.000,00	1.031,66	0,00	0,00	1.031,66		1.031,66	-31,66	-31,66	
Transferencias Instituto Nacional de Estadísticas				0,00	0,00	1.031,66	0,00	0,00	0,00		103,17	100,00	100,00	

APROBADO POR EL PLENO DE LA CORPORACION EL 23 OCT. 2020

APROBADO POR LA JUNTA DE GOBIERNO

15 OCT. 2020

APROBADO POR EL PLENO DE LA CORPORACION EL 27 NOV. 2020

DEFINITIVAMENTE

Ayuntamiento de Vélez Málaga - 2019

Estado de Situación del Presupuesto de Ingresos a 13/10/2020

C. Económica	C. Org.	C. Prog. Espec.	Inicial Modificac.	Actual	DR	DR Anul. DR Canc.	Deudores OI	I Dev. I	% DR s/ Prev	I Neto	% I Neto s/ DR	Saldo
CONCEPTO					DR Neto							
			1.000,00	1.000,00	1.031,66	0,00	0,00	1.031,66	1.031,66	1.031,66	-31,66	
			0,00	0,00	1.031,66	0,00	0,00	0,00	103,17	103,17	100,00	
		Total C. Económica 421 :										
			15.888.051,16	15.903.118,20	15.578.436,74	546.004,27	88.593,37	15.489.843,37	14.943.839,10	870.685,73		
			15.067,04		15.032.432,47	0,00	0,00	546.004,27	94,53	94,41		
44100. . .			556.320,45	556.320,45	0,00	0,00	0,00	0,00	0,00	556.320,45		
Transf. Soc.Mpiles financ préstamo RDL 4/12 y 8/13			0,00	0,00	0,00	0,00	0,00	0,00	0,00	0,00		
		Total C. Económica 441 :										
			556.320,45	556.320,45	0,00	0,00	0,00	0,00	0,00	556.320,45		
			0,00	0,00	0,00	0,00	0,00	0,00	0,00	0,00		
		Total C. Económica 44 :										
			3.728.374,35	3.728.374,35	3.821.235,84	0,00	389,66	3.820.846,18	3.820.846,18	-92.861,49		
45000. . .			0,00	0,00	3.821.235,84	0,00	0,00	0,00	102,49	99,99		
Transferencia Participación tributos Cdad Autonoma			63.429,00	63.429,00	65.966,00	0,00	0,00	65.966,00	65.966,00	-2.537,00		
4500200. . .			0,00	0,00	65.966,00	0,00	0,00	0,00	104,00	100,00		
Subvención Junta Centro Comarcal Drogas			324.000,00	324.000,00	407.616,00	116.080,80	0,00	291.535,20	291.535,20	32.464,80		
4500201. . .			0,00	0,00	291.535,20	0,00	0,00	0,00	89,98	100,00		
Subvención Junta Atención Temprana			120.526,00	120.526,00	120.526,00	0,00	0,00	120.526,00	120.526,00	0,00		
4500202. . .			0,00	0,00	120.526,00	0,00	0,00	0,00	100,00	100,00		
Subvención Junta Tratamiento Familias			116.272,00	116.272,00	117.823,00	0,00	117.823,00	0,00	0,00	-1.551,00		
4500203. . .			0,00	0,00	117.823,00	0,00	0,00	0,00	101,33	0,00		
Subvención ayudas económicas familias con menores			12.400,00	12.400,00	5.302,57	0,00	5.302,57	0,00	0,00	7.097,43		
4500204. . .			0,00	0,00	5.302,57	0,00	0,00	0,00	42,76	0,00		
Subvención Junta PICGA			478.000,00	478.000,00	442.773,57	0,00	442.773,57	442.773,57	442.773,57	35.226,43		
45030. . .			0,00	0,00	442.773,57	0,00	0,00	0,00	92,63	100,00		
Subvención Guarderías Infantiles			3.499.688,00	3.856.132,77	3.856.132,77	0,00	2.031.788,52	1.824.344,25	1.824.344,25	0,00		
4508000. . .			356.444,77	356.444,77	3.856.132,77	0,00	0,00	0,00	100,00	47,31		
Subv. Servicio ayuda domicilio. Ley Dependencia			350.545,52	350.545,52	350.545,52	0,00	350.545,52	350.545,52	350.545,52	0,00		
4508001. . .			0,00	0,00	350.545,52	0,00	0,00	0,00	100,00	100,00		
Subvención Servicios Sociales Comunitarios			47.776,49	47.776,49	53.666,06	0,00	387,27	53.278,79	53.278,79	-5.889,57		
4508003. . .			0,00	0,00	53.666,06	0,00	0,00	0,00	112,33	99,28		
Subvención Junta Centro de Información a la Mujer			13.925,02	13.925,02	0,00	0,00	0,00	0,00	0,00	13.925,02		
4508004. . .			0,00	0,00	0,00	0,00	0,00	0,00	0,00	0,00		
Subvención Junta Ciudades ante la droga			30.900,00	30.900,00	0,00	0,00	0,00	0,00	0,00	30.900,00		
4508005. . .			0,00	0,00	0,00	0,00	0,00	0,00	0,00	0,00		
Subvención Intervención Zonas de Transformación												

APROBADO POR LA JUNTA DE GOBIERNO LOCAL EN SESION DE

APROBADO POR EL PLENO DE LA CORPORACION EL

23 OCT. 2020

15 OCT. 2020

27 NOV. 2020

DEFINITIVAMENTE

Ayuntamiento de Vélez Málaga - 2019

Estado de Situación del Presupuesto de Ingresos a 13/10/2020

C. Económica	C.Org.	C.Prog.	Espec.	Inicial	Actual	DR	DR Anul.	Deudores	I	I Neto	% DR s/ Prev	I Neto	% I Neto s/ DR
CONCEPTO				Modificac.		DR Neto	DR Canc.	OI	Dev. I				
4508006...				81.912,00	81.912,00	81.912,00	0,00	0,00	81.912,00	81.912,00	100,00	81.912,00	100,00
Subv. Refuerzo personal reconoc. situac dependencia				0,00	0,00	81.912,00	0,00	0,00	0,00	0,00	100,00	100,00	100,00
4508020...				0,00	2.335.500,00	2.334.900,00	0,00	0,00	2.334.900,00	2.334.900,00	100,00	2.334.900,00	100,00
Subv. Junta Programa Fomento del Empleo ICL				2.335.500,00	2.334.900,00	2.334.900,00	0,00	0,00	2.334.900,00	2.334.900,00	100,00	2.334.900,00	100,00
4508021...				0,00	694.649,52	694.649,52	0,00	385.916,40	308.733,12	308.733,12	100,00	308.733,12	100,00
Subv. Junta Plan Local Intervención Zonas Desfavor				694.649,52	694.649,52	694.649,52	0,00	0,00	308.733,12	308.733,12	100,00	308.733,12	100,00
4508022...				0,00	16.599,49	16.599,49	0,00	16.599,49	0,00	0,00	0,00	0,00	0,00
Prog. Refuerzo SS.CC. en atención a inmigrantes				16.599,49	16.599,49	16.599,49	0,00	0,00	0,00	0,00	0,00	0,00	0,00
4508024...				0,00	0,00	0,00	0,00	0,00	0,00	0,00	0,00	0,00	0,00
Subvención Programa Ayuda a la Contratación 2017				0,00	0,00	0,00	0,00	0,00	0,00	0,00	0,00	0,00	0,00
4508025...				0,00	0,00	0,00	20.047,78	0,00	20.047,78	-20.047,78	0,00	20.047,78	100,00
Subvención Junta Emple@Joven 2016/17				0,00	0,00	-20.047,78	0,00	0,00	20.047,78	-20.047,78	0,00	20.047,78	100,00
4508026...				0,00	0,00	0,00	22.862,03	0,00	22.862,03	-22.862,03	0,00	22.862,03	100,00
Subvención Junta Emple@30+ 2016/17				0,00	0,00	-22.862,03	0,00	0,00	22.862,03	-22.862,03	0,00	22.862,03	100,00
4508032...				0,00	29.744,20	29.744,20	0,00	14.872,10	14.872,10	14.872,10	100,00	14.872,10	100,00
Refuerzo SS.CC. renta mínima de inserción social				29.744,20	29.744,20	29.744,20	0,00	0,00	14.872,10	14.872,10	100,00	14.872,10	100,00
4508034...				0,00	0,00	0,00	0,00	0,00	0,00	0,00	0,00	0,00	0,00
Subv. J.A. Escuelas Mples. Música y Danza 2018				0,00	0,00	0,00	0,00	0,00	0,00	0,00	0,00	0,00	0,00
4508036...				0,00	0,00	2.854,77	0,00	2.854,77	0,00	0,00	0,00	0,00	0,00
Subv. J.A. Manten. Agrup. Loc. Volunt. Prot.Civil				0,00	0,00	2.854,77	0,00	0,00	0,00	0,00	0,00	0,00	0,00
4508037...				0,00	0,00	0,00	1.595,10	0,00	1.595,10	-1.595,10	0,00	1.595,10	100,00
Subvención Junta Ciudades ante la Droga 2017				0,00	0,00	-1.595,10	0,00	0,00	1.595,10	-1.595,10	0,00	1.595,10	100,00
4508038...				0,00	0,00	0,00	367,26	0,00	0,00	-367,26	0,00	367,26	100,00
Subv. Junta Intervención Zonas Transf. Social 2017				0,00	0,00	-367,26	0,00	0,00	0,00	-367,26	0,00	367,26	100,00
4508039...				0,00	5.000,00	5.000,00	0,00	5.000,00	0,00	0,00	0,00	0,00	0,00
Subv. J.A. Escuelas Mples. Música y Danza 2019				5.000,00	5.000,00	5.000,00	0,00	0,00	0,00	0,00	0,00	0,00	0,00
Total C. Económica 450 :				8.867.748,38	12.305.686,36	12.407.247,31	160.952,97	2.580.933,78	9.710.232,73	9.665.360,56	99,52	9.665.360,56	99,52
				3.437.937,98		12.246.294,34	0,00	0,00	44.872,17	99,52	78,92	59.392,02	78,92
Total C. Económica 45 :				8.867.748,38	12.305.686,36	12.407.247,31	160.952,97	2.580.933,78	9.710.232,73	9.665.360,56	99,52	9.665.360,56	99,52
				3.437.937,98		12.246.294,34	0,00	0,00	44.872,17	99,52	78,92	59.392,02	78,92
46104...				4.041,14	4.041,14	4.134,62	0,00	4.134,62	0,00	0,00	0,00	0,00	-93,48
Transf. Diputación ocupación dependencias Tenencia				0,00	0,00	4.134,62	0,00	0,00	0,00	0,00	0,00	102,31	0,00
46105...				432.213,50	432.213,50	893.042,50	0,00	71.384,50	821.658,00	821.658,00	100,00	821.658,00	100,00
Transf. Diputación Plan Asistencia Econ.Mpal. 2019				0,00	0,00	893.042,50	0,00	0,00	0,00	0,00	0,00	206,62	92,01

APROBADO POR LA JUNTA DE GOBIERNO LOCAL EN SESION DE
 23 OCT. 2020
 EL CONCEJAL SECRETARIO

APROBADO POR EL PLENO DE LA CORPORACION EL
 27 NOV. 2020
 DEFINITIVAMENTE

Ayuntamiento de Vélez Málaga - 2019

Estado de Situación del Presupuesto de Ingresos a 13/10/2020

C. Económica	C.Org.	C.Prog.	Espec.	Inicial	Actual	DR	DR Anul.	Deudores	I	I Neto	% I Neto/ DR	Saldo
CONCEPTO				Modificac.		DR Neto	DR Canc.	OI	Dev. I	% DR s/ Prev		% I Neto/ DR
				436.254,64	436.254,64	897.177,12	0,00	75.519,12	821.658,00	821.658,00	0,00	-460.922,48
				0,00		897.177,12	0,00	0,00	0,00	205,65		91,58
				436.254,64	436.254,64	897.177,12	0,00	75.519,12	821.658,00	821.658,00	0,00	-460.922,48
				0,00		897.177,12	0,00	0,00	0,00	205,65		91,58
48001. . .				802,41	802,41	0,00	0,00	0,00	0,00	0,00		802,41
Trans.Fund.Cultura financ.préstamo RDL 4/12 y 8/13				0,00	0,00	0,00	0,00	0,00	0,00	0,00		0,00
48004. . .				0,00	0,00	20.496,96	0,00	0,00	20.496,96	20.496,96	0,00	-20.496,96
Aportaciones para alumbrado fértas				0,00	0,00	20.496,96	0,00	0,00	0,00	0,00		100,00
				802,41	802,41	20.496,96	0,00	0,00	20.496,96	20.496,96	0,00	-19.694,55
				0,00		20.496,96	0,00	0,00	0,00	2.554,42		100,00
				802,41	802,41	20.496,96	0,00	0,00	20.496,96	20.496,96	0,00	-19.694,55
				0,00		20.496,96	0,00	0,00	0,00	2.554,42		100,00
				25.749.177,04	29.202.182,06	28.903.358,13	706.957,24	2.745.046,27	26.042.231,06	25.451.354,62	25,451.354,62	1.005.781,17
				3.453.005,02		28.196.400,89	0,00	0,00	590.876,44	96,56		90,26
52000. . .				15.000,00	15.000,00	2.069,65	0,00	0,00	2.069,65	2.069,65	0,00	12.930,35
Intereses de depósitos				0,00	0,00	2.069,65	0,00	0,00	0,00	13,80		100,00
				15.000,00	15.000,00	2.069,65	0,00	0,00	2.069,65	2.069,65	0,00	12.930,35
				0,00		2.069,65	0,00	0,00	0,00	13,80		100,00
				15.000,00	15.000,00	2.069,65	0,00	0,00	2.069,65	2.069,65	0,00	12.930,35
				0,00		2.069,65	0,00	0,00	0,00	13,80		100,00
				600,00	600,00	0,00	0,00	0,00	0,00	0,00		600,00
Arrendamientos de fincas urbanas				0,00	0,00	0,00	0,00	0,00	0,00	0,00		0,00
				600,00	600,00	0,00	0,00	0,00	0,00	0,00		600,00
				0,00		0,00	0,00	0,00	0,00	0,00		0,00
				600,00	600,00	0,00	0,00	0,00	0,00	0,00		600,00
				0,00		0,00	0,00	0,00	0,00	0,00		0,00
				45.000,00	45.000,00	0,00	0,00	0,00	0,00	0,00		45.000,00
Arrendamientos de finca La Pola				0,00	0,00	0,00	0,00	0,00	0,00	0,00		0,00
				45.000,00	45.000,00	0,00	0,00	0,00	0,00	0,00		45.000,00
				0,00		0,00	0,00	0,00	0,00	0,00		0,00
				45.000,00	45.000,00	0,00	0,00	0,00	0,00	0,00		45.000,00
				0,00		0,00	0,00	0,00	0,00	0,00		0,00
				45.600,00	45.600,00	0,00	0,00	0,00	0,00	0,00		45.600,00
				0,00		0,00	0,00	0,00	0,00	0,00		0,00

APROBADO POR LA JUNTA DE GOBIERNO
EN SESION DE
15 OCT. 2020

APROBADO POR EL PLENO
DE LA CORPORACION EL
27 NOV. 2020
DEFINITIVAMENTE

Ayuntamiento de Vélez Málaga - 2019

Estado de Situación del Presupuesto de Ingresos a 13/10/2020

C. Económica CONCEPTO	C.Org.	C.Prog.	Espec.	Inicial Modificac.	Actual	DR		DR Anul. DR Canc.	Deudores		I Dev. I	% DR s/ Prev	I Neto	Saldo	
						DR Neto	DR		OI	% I Neto s/ DR				% I Neto s/ DR	
55000. . .				2.406.719,98	2.406.719,98	2.736.527,86	2.736.527,86	116.349,45	362.690,03	2.257.488,38	0,00	2.257.488,38	2.257.488,38	-213.458,43	86,16
Concesiones administrativas				0,00		2.620.178,41	2.620.178,41	0,00	0,00	0,00	0,00	108,87	108,87		
Total C. Económica 550 :				2.406.719,98	2.406.719,98	2.736.527,86	2.736.527,86	116.349,45	362.690,03	2.257.488,38	0,00	2.257.488,38	2.257.488,38	-213.458,43	86,16
55100. . .				1.000,00	1.000,00	1.000,00	1.000,00	0,00	0,00	1.000,00	0,00	100,00	100,00	0,00	
Concesión administrativa terrenos para ferias				0,00		1.000,00	1.000,00	0,00	0,00	0,00	0,00	100,00	100,00	100,00	
Total C. Económica 551 :				1.000,00	1.000,00	1.000,00	1.000,00	0,00	0,00	1.000,00	0,00	100,00	100,00	0,00	
Total C. Económica 55 :				2.407.719,98	2.407.719,98	2.737.527,86	2.737.527,86	116.349,45	362.690,03	2.258.488,38	0,00	2.258.488,38	2.258.488,38	-213.458,43	86,16
60300. . .				2.468.319,98	2.468.319,98	2.739.597,51	2.739.597,51	116.349,45	362.690,03	2.260.558,03	0,00	2.260.558,03	2.260.558,03	-154.928,08	86,17
Enajenación terrenos Patrimonio público del suelo				0,00		2.623.248,06	2.623.248,06	0,00	0,00	0,00	0,00	106,28	106,28		
				4.671.918,97	4.671.918,97	1.879.658,15	1.879.658,15	0,00	0,00	1.879.658,15	0,00	40,23	40,23	2.792.260,82	100,00
				0,00		1.879.658,15	1.879.658,15	0,00	0,00	0,00	0,00	40,23	40,23	100,00	
Total C. Económica 603 :				4.671.918,97	4.671.918,97	1.879.658,15	1.879.658,15	0,00	0,00	1.879.658,15	0,00	40,23	40,23	2.792.260,82	100,00
61900. . .				782.000,00	782.000,00	0,00	0,00	0,00	0,00	0,00	0,00	0,00	0,00	782.000,00	0,00
Enajenación de bienes patrimoniales				0,00		0,00	0,00	0,00	0,00	0,00	0,00	0,00	0,00	0,00	
Total C. Económica 619 :				782.000,00	782.000,00	0,00	0,00	0,00	0,00	0,00	0,00	0,00	0,00	782.000,00	0,00
Total C. Económica 61 :				782.000,00	782.000,00	0,00	0,00	0,00	0,00	0,00	0,00	0,00	0,00	782.000,00	0,00
68000. . .				0,00	0,00	610,00	610,00	0,00	0,00	610,00	0,00	610,00	610,00	-610,00	100,00
Reintegros pptos cerrados operaciones de capital				0,00		610,00	610,00	0,00	0,00	0,00	0,00	0,00	0,00	100,00	
Total C. Económica 680 :				0,00	0,00	610,00	610,00	0,00	0,00	610,00	0,00	610,00	610,00	-610,00	100,00
Total C. Económica 68 :				0,00	0,00	610,00	610,00	0,00	0,00	610,00	0,00	610,00	610,00	-610,00	100,00

APROBADO POR LA JUNTA DE GOBIERNO LOCAL EN SESION DE INICIALMENTE
23 OCT. 2020
ECONOMIA SECRETARIO
15 OCT. 2020

APROBADO POR EL PLENO DE LA CORPORACION EL 27 NOV. 2020 DEFINITIVAMENTE

Ayuntamiento de Vélez Málaga - 2019

Estado de Situación del Presupuesto de Ingresos a 13/10/2020

C. Económica	C.Org.	C.Prog.	Especc.	Inicial	Actual	DR	DR Anul.	Deudores	I	I Neto	% DR s/ Prev	Saldo
CONCEPTO				Modificac.		DR Neto	DR Canc.	OI	Dev. I	% DR s/ Prev		% I Neto s/ DR
				5.453.918,97	5.453.918,97	1.880.268,15	0,00	0,00	1.880.268,15	1.880.268,15	0,00	3.573.650,82
				0,00	0,00	1.880.268,15	0,00	0,00	0,00	0,00	0,00	100,00
72005...				0,00	0,00	0,00	50.271,30	0,00	0,00	-50.271,30	0,00	50.271,30
Mano de Obra PFEA 2018				0,00	0,00	-50.271,30	0,00	0,00	50.271,30	0,00	0,00	100,00
72006...				0,00	1.161.117,45	1.161.117,45	0,00	0,00	1.161.117,45	1.161.117,45	0,00	0,00
Mano de Obra PFEA 2019				1.161.117,45	1.161.117,45	1.161.117,45	0,00	0,00	0,00	100,00	0,00	100,00
Total C. Económica 6 :				0,00	1.161.117,45	1.161.117,45	50.271,30	0,00	1.161.117,45	1.110.846,15	95,67	50.271,30
				1.161.117,45		1.110.846,15	0,00	0,00	50.271,30			100,00
Total C. Económica 72 :				0,00	1.161.117,45	1.161.117,45	50.271,30	0,00	1.161.117,45	1.110.846,15	95,67	50.271,30
				1.161.117,45		1.110.846,15	0,00	0,00	50.271,30			100,00
7508005...				0,00	40.411,20	40.411,20	0,00	40.411,20	0,00	0,00	0,00	0,00
Subv.Campos de fútbol, fútbol 7 y Pistas de tenis				40.411,20	40.411,20	40.411,20	0,00	0,00	0,00	100,00	0,00	0,00
Total C. Económica 750 :				0,00	40.411,20	40.411,20	0,00	40.411,20	0,00	0,00	0,00	0,00
				40.411,20		40.411,20	0,00	0,00	0,00	100,00	0,00	0,00
Total C. Económica 75 :				0,00	40.411,20	40.411,20	0,00	40.411,20	0,00	0,00	0,00	0,00
				40.411,20		40.411,20	0,00	0,00	0,00	100,00	0,00	0,00
76100...				0,00	0,00	0,00	46.617,80	0,00	0,00	-46.617,80	0,00	46.617,80
Subvención Peatonalización tramo Sur C/del Mar				0,00	0,00	-46.617,80	0,00	0,00	46.617,80	0,00	0,00	100,00
76102...				0,00	0,00	0,00	217.763,94	0,00	0,00	-217.763,94	0,00	217.763,94
Subvención Construcción Vivero de Empresas				0,00	0,00	-217.763,94	0,00	0,00	217.763,94	0,00	0,00	100,00
76104...				0,00	0,00	0,00	416,61	0,00	0,00	-416,61	0,00	416,61
Subvención PFEA 2013 Materiales				0,00	0,00	-416,61	0,00	0,00	416,61	0,00	0,00	100,00
76106...				0,00	0,00	0,00	7.151,30	0,00	0,00	-7.151,30	0,00	7.151,30
Subv. Senda Litoral Proy. I: Arroyo Santillan-Chiliche				0,00	0,00	-7.151,30	0,00	0,00	7.151,30	0,00	0,00	100,00
76107...				0,00	0,00	0,00	4.835,65	0,00	0,00	-4.835,65	0,00	4.835,65
Subvención Peatonalización tramo Norte C/del Mar				0,00	0,00	-4.835,65	0,00	0,00	4.835,65	0,00	0,00	100,00
76108...				0,00	0,00	0,00	195.086,83	0,00	0,00	-195.086,83	0,00	195.086,83
Subvención Peatonalización Plaza de las Carmelitas				0,00	0,00	-195.086,83	0,00	0,00	195.086,83	0,00	0,00	100,00
76110...				0,00	282.734,67	282.734,67	0,00	14.676,77	268.057,90	268.057,90	0,00	94,81
Subv. Inst. red abastecimiento Cijo. Los Diaz Almayat				282.734,67	282.734,67	282.734,67	0,00	0,00	0,00	100,00	0,00	56,17
76112...				0,00	0,00	0,00	56,17	0,00	0,00	-56,17	0,00	56,17
Subv. Equipamiento hostelero Mercado San Francisco				0,00	0,00	-56,17	0,00	0,00	56,17	0,00	0,00	100,00

APROBADO POR LA JUNTA DE GOBIERNO
 APROBADO POR EL CONCEJO DE SESION DE
 DE LA CORPORACION EL
 23 OCT. 2020
 INICIALMENTE
 EL CONCEJO SECRETARIO
 15 OCT. 2020

APROBADO POR EL PLENO
 DE LA CORPORACION EL

27 NOV. 2020

DEFINITIVAMENTE

Ayuntamiento de Vélez Málaga - 2019

Estado de Situación del Presupuesto de Ingresos a 13/10/2020

C. Económica	C.Org.	C.Prog.	Especc.	Inicial	Actual	DR	DR Anul.	Deudores	I	I Neto	Saldo
CONCEPTO				Modificac.		DR Neto	DR Canc.	OI	Dev. I	% DR s/ Prev	% I Neto s/ DR
				0,00	282.734,67	282.734,67	471.928,30	14.676,77	268.057,90	-203.870,40	471.928,30
				282.734,67		-189.193,63	0,00	0,00	471.928,30	-66,92	107,76
				0,00	282.734,67	282.734,67	471.928,30	14.676,77	268.057,90	-203.870,40	471.928,30
				282.734,67		-189.193,63	0,00	0,00	471.928,30	-66,92	107,76
79100...				0,00	2.400.000,00	2.400.000,00	0,00	2.400.000,00	0,00	0,00	0,00
Aportación FEDER EDUSI				2.400.000,00		2.400.000,00	0,00	0,00	0,00	100,00	0,00
				0,00	2.400.000,00	2.400.000,00	0,00	2.400.000,00	0,00	0,00	0,00
				2.400.000,00		2.400.000,00	0,00	0,00	0,00	100,00	0,00
				0,00	2.400.000,00	2.400.000,00	0,00	2.400.000,00	0,00	0,00	0,00
				2.400.000,00		2.400.000,00	0,00	0,00	0,00	100,00	0,00
				0,00	3.884.263,32	3.884.263,32	522.199,60	2.455.087,97	1.429.175,35	906.975,75	522.199,60
				3.884.263,32		3.362.063,72	0,00	0,00	522.199,60	86,56	26,98
83000...				20.900,00	20.900,00	16.222,22	0,00	9.663,21	6.559,01	6.559,01	4.677,78
Anticipos a funcionarios				0,00		16.222,22	0,00	0,00	0,00	77,62	40,43
83001...				20.900,00	20.900,00	9.616,16	0,00	6.210,38	3.405,78	3.405,78	11.283,84
Anticipos a personal laboral				0,00		9.616,16	0,00	0,00	0,00	46,01	35,42
				41.800,00	41.800,00	25.838,38	0,00	15.873,59	9.964,79	9.964,79	15.961,62
				0,00		25.838,38	0,00	0,00	0,00	61,81	38,57
				41.800,00	41.800,00	25.838,38	0,00	15.873,59	9.964,79	9.964,79	15.961,62
				0,00		25.838,38	0,00	0,00	0,00	61,81	38,57
87000...				0,00	4.140.644,33	0,00	0,00	0,00	0,00	0,00	4.140.644,33
Remanente de Tesorería para gastos generales				4.140.644,33		0,00	0,00	0,00	0,00	0,00	0,00
87010...				0,00	27.947.701,36	0,00	0,00	0,00	0,00	0,00	27.947.701,36
Remanente Tesorería gastos con financiación afect.				27.947.701,36		0,00	0,00	0,00	0,00	0,00	0,00
				0,00	32.088.345,69	0,00	0,00	0,00	0,00	0,00	32.088.345,69
				32.088.345,69		0,00	0,00	0,00	0,00	0,00	0,00
				0,00	32.088.345,69	0,00	0,00	0,00	0,00	0,00	32.088.345,69
				32.088.345,69		0,00	0,00	0,00	0,00	0,00	0,00
				41.800,00	32.130.145,69	25.838,38	0,00	15.873,59	9.964,79	9.964,79	32.104.307,31
				0,00		25.838,38	0,00	0,00	0,00	0,08	38,57
				41.800,00	32.130.145,69	25.838,38	0,00	15.873,59	9.964,79	9.964,79	32.104.307,31
				0,00		25.838,38	0,00	0,00	0,00	0,08	38,57

APROBADO POR EL PLENO LOCAL EN SESION DE

23 OCT. 2020

INICIALMENTE

15 OCT. 2020

EL CONCEJAL - SECRETARIO

APROBADO POR EL PLENO DE LA CORPORACION EL

27 NOV. 2020

DEFINITIVAMENTE

Ayuntamiento de Vélez Málaga - 2019

Estado de Situación del Presupuesto de Ingresos a 13/10/2020

C. Económica CONCEPTO	C.Org.	C.Prog.	Espec.	Inicial Modificac.	Actual	DR		Deudores		I Dev. I	I Neto		Saldo % I Neto s/DR
						DR Neto	DR Anul. DR Canc.	OI	% DR s/Prev				
91300...				4.000.000,00	4.000.000,00	4.000.000,00	0,00	0,00	4.000.000,00	0,00	4.000.000,00	4.000.000,00	0,00
Financiación inversiones 2019				0,00	0,00	4.000.000,00	0,00	0,00	0,00	0,00	4.000.000,00	100,00	100,00
Total C. Económica 913 :				4.000.000,00	4.000.000,00	4.000.000,00	0,00	0,00	4.000.000,00	0,00	4.000.000,00	4.000.000,00	0,00
Total C. Económica 91 :				4.000.000,00	4.000.000,00	4.000.000,00	0,00	0,00	4.000.000,00	0,00	4.000.000,00	4.000.000,00	0,00
Total C. Económica 9 :				4.000.000,00	4.000.000,00	4.000.000,00	0,00	0,00	4.000.000,00	0,00	4.000.000,00	4.000.000,00	0,00
Total General €:				105.211.106,31	144.699.171,20	111.833.040,75	3.053.851,32	20.286.125,15	90.725.987,53	90.725.987,53	88.493.064,28	35.919.981,77	81,35
				39.488.064,89		108.779.189,43	0,00	0,00	2.232.923,25	2.232.923,25	75,18		

APROBADO POR LA JUNTA DE GOBIERNO LOCAL EN SESION DE

15 OCT. 2020

EL CONCEJAL - SECRETARIO

APROBADO POR EL PLENO DE LA CORPORACION EL

27 NOV. 2020

DEFINITIVAMENTE

Ayuntamiento de Vélez Málaga - 2019

Estado de Situación del Presupuesto de Gastos 13/10/2020

R C. Económ. C. Org. C. Prog. Espec. PARTIDA	Inicial	Modificac. Inc.Reman.	Actual RC Pend.+ N D	A Pendiente	D Pendiente	O Pendiente	P Pendiente	RP	Saldo Remanente	% D s/Cred.	% O s/Cred.
N 10000.010101.912. Retribuciones básicas miembros órganos de gobierno	441.948,65	-8.721,83	433.226,82	403.968,45	403.968,45	403.968,45	403.968,45	403.968,45	29.258,37	6,75	93,25
Total Económico 100 :	441.948,65	-8.721,83	433.226,82	403.968,45	403.968,45	403.968,45	403.968,45	403.968,45	29.258,37	6,75	93,25
Total Art. 10 :	441.948,65	-8.721,83	433.226,82	403.968,45	403.968,45	403.968,45	403.968,45	403.968,45	29.258,37	6,75	93,25
N 11000.010101.912. Retribuciones básicas personal eventual	742.936,47	-27.040,48	715.895,99	673.700,50	673.700,50	673.700,50	597.269,90	597.269,90	42.195,49	5,89	83,43
Total Económico 110 :	742.936,47	-27.040,48	715.895,99	673.700,50	673.700,50	673.700,50	597.269,90	597.269,90	42.195,49	5,89	83,43
Total Art. 11 :	742.936,47	-27.040,48	715.895,99	673.700,50	673.700,50	673.700,50	597.269,90	597.269,90	42.195,49	5,89	83,43
N 12000.010201.920. Sueldos del Grupo A.I. Secretaria General del Pleno	31.194,26	658,48	31.852,74	32.212,07	32.212,07	32.212,07	32.212,07	32.212,07	-359,33	-1,13	101,13
N 12000.010301.920. Sueldos del Grupo A.I. Dirección Gral. Presidencia	15.597,13	0,00	15.597,13	16.362,06	16.362,06	16.362,06	16.362,06	16.362,06	-764,93	-4,90	104,90
N 12000.010302.931. Sueldos del Grupo A.I. Oficina Presupuestaria	15.597,13	0,00	15.597,13	15.968,23	15.968,23	15.968,23	15.968,23	15.968,23	-371,10	-2,38	102,38
N 12000.010400.920. Sueldos del Grupo A.I. Serv. Contrat. y Apoyo	31.194,26	384,57	31.578,83	41.417,84	41.417,84	41.417,84	41.417,84	41.417,84	-9.839,01	-31,16	131,16
N 12000.010402.920. Sueldos del Grupo A.I. Oficina de Contratación	0,00	192,28	192,28	13.779,71	13.779,71	13.779,71	13.779,71	13.779,71	-13.587,43	-7,066,48	7,166,48
N 12000.010501.920. Sueldos del Grupo A.I. Asesoría Jurídica	46.791,40	-38.992,84	7.798,56	7.689,04	7.689,04	7.689,04	7.523,05	7.523,05	109,52	1,40	96,47
N 12000.020101.132. Sueldos del Grupo A.I. Policía Local	31.194,26	-4.397,71	26.796,55	20.872,44	20.872,44	20.872,44	15.988,51	15.988,51	5.924,11	22,11	59,67
N 12000.030101.151. Sueldos del Grupo A.I. Urbanismo y Arquitectura	111.061,87	-12.696,87	98.365,00	93.582,79	93.582,79	93.582,79	91.083,72	91.083,72	7.281,28	4,86	92,60
N 12000.040101.931. Sueldos del Grupo A.I. Intervención Fisc. y Presup.	62.388,53	0,00	62.388,53	63.907,63	63.907,63	63.907,63	63.907,63	63.907,63	-1.519,10	-2,43	102,43
N 12000.040102.932. Sueldos del Grupo A.I. Intervención-Gestión Tribut.	31.194,26	0,00	31.194,26	32.008,37	32.008,37	32.008,37	32.008,37	32.008,37	-814,11	-2,61	102,61
N 12000.040201.931. Sueldos del Grupo A.I. Intervención Contable	15.597,13	-12.997,61	2.599,52	519,47	519,47	519,47	519,47	519,47	2.080,05	80,02	19,98
Total Económico 120 :	1.519.426,47	-12.997,61	1.506.428,86	1.519.426,47	1.519.426,47	1.519.426,47	1.519.426,47	1.519.426,47	2.080,05	19,98	100,00

ROBADO POR EL PLENO DE LA CORPORACION EL 23 OCT. 2020

APROBADO POR LA JUNTA DE GOBIERNO LOCAL EN SESION DE

15 OCT. 2020

APROBADO POR EL PLENO DE LA CORPORACION EL

27 NOV. 2020

Ayuntamiento de Vélez Málaga - 2019

Estado de Situación del Presupuesto de Gastos 13/10/2020

R.C. Económ. C. Org. C. Prog. Espec. PARTIDA	Inicial	Modificac. Inc. Reman.	Actual RC Pend. + N D	A Pendiente	D Pendiente	O Pendiente	P Pendiente	RP Reintegros	Saldo Remanente	% D %Cred.	% O s/Cred.	% RP s/O.
N 12000.040301.924.	31.194,26	0,00	31.194,26	34.325,87	34.325,87	34.325,87	34.325,87	34.325,87	-3.131,61	-10,04	110,04	110,04
Sueldos del Grupo A1. Tesorería Municipal		0,00	0,00	0,00	0,00	0,00	0,00	0,00	-3.131,61	110,94	100,00	100,00
N 12000.050101.920.	46.791,40	-9.310,49	37.480,91	32.858,91	32.858,91	32.858,91	32.858,91	32.858,91	4.622,00	12,33	87,67	87,67
Sueldos del Grupo A1. Recursos Humanos		0,00	0,00	0,00	0,00	0,00	0,00	0,00	4.622,00	87,67	100,00	100,00
N 12000.050201.926.	15.597,13	0,00	15.597,13	18.624,14	18.624,14	18.624,14	18.624,14	18.624,14	-3.027,01	-19,41	119,41	119,41
Sueldos del Grupo A1. Nuevas Tecnologías		0,00	0,00	0,00	0,00	0,00	0,00	0,00	-3.027,01	119,41	100,00	100,00
N 12000.050401.920.	15.597,13	0,00	15.597,13	16.983,70	16.983,70	16.983,70	16.983,70	16.983,70	-1.386,57	-8,89	108,89	108,89
Sueldos del Grupo A1. Patrimonio		0,00	0,00	0,00	0,00	0,00	0,00	0,00	-1.386,57	108,89	100,00	100,00
N 12000.060101.924.	15.597,13	0,00	15.597,13	17.400,13	17.400,13	17.400,13	17.400,13	17.400,13	-1.803,00	-11,56	111,56	111,56
Sueldos del Grupo A1. Participación Ciudadana		0,00	0,00	0,00	0,00	0,00	0,00	0,00	-1.803,00	111,56	100,00	100,00
N 12000.060201.925.	15.597,13	0,00	15.597,13	16.972,80	16.972,80	16.972,80	16.972,80	16.972,80	-1.375,67	-8,82	108,82	108,82
Sueldos del Grupo A1. Oficina Atención Ciudadanía		0,00	0,00	0,00	0,00	0,00	0,00	0,00	-1.375,67	108,82	100,00	100,00
N 12000.070101.1532.	31.194,26	0,00	31.194,26	34.637,15	34.637,15	34.637,15	34.637,15	34.637,15	-3.442,89	-11,04	111,04	111,04
Sueldos del Grupo A1. Infraestructuras y Serv. Op.		0,00	0,00	0,00	0,00	0,00	0,00	0,00	-3.442,89	111,04	100,00	100,00
N 12000.090102.336.	15.597,13	-5.377,37	10.219,76	10.219,76	10.219,76	10.219,76	10.219,76	10.219,76	10.219,76	100,00	0,00	0,00
Sueldos del Grupo A1. Protección Patrimonio Hist.		0,00	0,00	0,00	0,00	0,00	0,00	0,00	10.219,76	0,00	0,00	0,00
N 12000.090103.334.	15.597,13	0,00	15.597,13	16.101,70	16.101,70	16.101,70	16.101,70	16.101,70	-504,57	-3,24	103,24	103,24
Sueldos del Grupo A1. Promoción Cultura y Banda M.		0,00	0,00	0,00	0,00	0,00	0,00	0,00	-504,57	103,24	100,00	100,00
N 12000.090104.333.	0,00	0,00	0,00	0,00	0,00	0,00	0,00	0,00	0,00	0,00	0,00	0,00
Sueldos del Grupo A1. Equipamientos Culturales		0,00	0,00	0,00	0,00	0,00	0,00	0,00	0,00	0,00	0,00	0,00
N 12000.100101.341.	15.597,13	269,05	15.866,18	16.128,47	16.128,47	16.128,47	16.128,47	16.128,47	-262,29	-1,65	101,65	101,65
Sueldos del Grupo A1. Promoción del Deporte		0,00	0,00	0,00	0,00	0,00	0,00	0,00	-262,29	101,65	100,00	100,00
N 12000.120301.171.	15.597,13	246,48	15.843,61	15.708,66	15.708,66	15.708,66	15.708,66	15.708,66	134,95	0,85	99,15	99,15
Sueldos del Grupo A1. Medio Ambiente (Parques y J.		0,00	0,00	0,00	0,00	0,00	0,00	0,00	134,95	99,15	106,00	106,00
N 12000.130102.241.	15.597,13	360,32	15.957,45	15.939,25	15.939,25	15.939,25	15.939,25	15.939,25	18,20	0,11	99,89	99,89
Sueldos del Grupo A1. Empresa y E. Proyectos Estr.		0,00	0,00	0,00	0,00	0,00	0,00	0,00	18,20	99,89	100,00	100,00
N 12000.140001.920.	15.597,13	362,53	15.959,66	15.597,13	15.597,13	15.489,07	15.489,07	15.489,07	362,53	2,27	97,05	97,05
Sueldos del Grupo A1. Servicios Varios. Común serv		0,00	0,00	0,00	108,06	0,00	0,00	0,00	362,53	97,73	100,00	100,00
N 12000.900101.912.	31.194,26	725,06	31.919,32	32.088,96	32.088,96	32.088,96	32.088,96	32.088,96	-169,64	-0,53	100,53	100,53
Sueldos del Grupo A1. Tenencia Alcaldía T. del Mar		0,00	0,00	0,00	0,00	0,00	0,00	0,00	-169,64	100,53	100,00	100,00
N 12001.020101.132.	58.071,56	-13.326,15	44.745,41	86.919,16	86.919,16	86.919,16	86.919,16	86.919,16	-42.173,75	-94,25	194,25	194,25
Sueldos del Grupo A2. Policía Local		0,00	0,00	0,00	0,00	0,00	0,00	0,00	-42.173,75	194,25	100,00	100,00
N 12001.030101.151.	109.721,46	2.188,39	111.909,85	96.006,28	96.006,28	95.171,92	95.171,92	95.171,92	15.903,57	14,21	85,04	85,04
Sueldos del Grupo A2. Urbanismo y Arquitectura		0,00	0,00	0,00	834,36	0,00	0,00	0,00	15.903,57	85,79	100,00	100,00
N 12001.040101.931.	13.715,18	0,00	13.715,18	14.166,96	14.166,96	14.166,96	14.166,96	14.166,96	-451,78	-3,29	103,29	103,29
Sueldos del Grupo A2. Intervención-Fiscal. y Pres.		0,00	0,00	0,00	0,00	0,00	0,00	0,00	-451,78	103,29	100,00	100,00

APROBADO POR LA JUNTA DE GOBIERNO LOCAL EN SESION DE

15 OCT. 2020

APROBADO POR EL PLENO DE LA CORPORACION EL

27 NOV. 2020

DEFINITIVAMENTE

Ayuntamiento de Vélez Málaga - 2019

Estado de Situación del Presupuesto de Gastos 13/10/2020

R.C. Económ. C. Org. C. Prog. Espec. PARTIDA	Inicial	Modificac. Inc. Reman.	Actual RC Pend.+ N D	A Pendiente	D Pendiente	O Pendiente	P Pendiente	Reintegros RP	Saldo Remanente	% D s/ Cred. %	% O s/ Cred. % RP s/O
N 12001.050101.920.	13.715,18	0,00	13.715,18	13.968,27	13.968,27	13.968,27	13.968,27	13.968,27	-253,09	-1,85	101,85
Sueldos del Grupo A2. Recursos Humanos		0,00	0,00	0,00	0,00	0,00	0,00	0,00	-253,09	101,85	100,00
N 12001.050102.920.	13.715,18	0,00	13.715,18	13.984,47	13.984,47	13.984,47	13.984,47	13.984,47	-269,29	-1,96	101,96
Sueldos del Grupo A2. Prevención Riesgos Laborales		0,00	0,00	0,00	0,00	0,00	0,00	0,00	-269,29	101,96	100,00
N 12001.050201.926.	13.715,18	0,00	13.715,18	13.715,18	13.715,18	10.940,76	10.940,76	10.940,76	0,00	0,00	79,77
Sueldos del Grupo A2. Nuevas Tecnologías		0,00	0,00	0,00	0,00	0,00	0,00	0,00	2.774,42	100,00	100,00
N 12001.050300.920.	13.715,18	73,91	13.789,09	14.254,12	14.254,12	14.254,12	14.254,12	14.254,12	-465,03	-3,37	106,37
Sueldos del Grupo A2. R.I.E.M. y P.M. Común Serv.		0,00	0,00	0,00	0,00	0,00	0,00	0,00	-465,03	103,37	100,00
N 12001.070101.1532.	27.430,37	0,00	27.430,37	28.184,66	28.184,66	28.184,66	28.184,66	28.184,66	-754,29	-2,75	102,75
Sueldos del Grupo A2. Infraestructuras y Serv. Op.		0,00	0,00	0,00	0,00	0,00	0,00	0,00	-754,29	102,75	100,00
N 12001.090102.336.	13.715,18	0,00	13.715,18	13.715,18	13.715,18	11.175,04	11.175,04	11.175,04	0,00	0,00	81,88
Sueldos del Grupo A2. Protección Patrimonio Hist.		0,00	0,00	0,00	0,00	0,00	0,00	0,00	2.540,14	100,00	100,00
N 12001.120301.171.	13.715,18	216,71	13.931,89	14.194,60	14.194,60	14.194,60	14.194,60	14.194,60	-262,71	-1,89	101,89
Sueldos del Grupo A2. Medio Ambiente (Parques y J.		0,00	0,00	0,00	0,00	0,00	0,00	0,00	-262,71	101,89	100,00
N 12001.130101.241.	13.715,18	316,81	14.031,99	17.751,38	17.751,38	17.751,38	17.751,38	17.751,38	-3.719,39	-26,51	126,51
Sueldos del Grupo A2. Empresa y Empleo OALDIM		0,00	0,00	0,00	0,00	0,00	0,00	0,00	-3.719,39	126,51	100,00
N 12001.130301.432.	13.715,18	0,00	13.715,18	13.924,95	13.924,95	13.924,95	13.924,95	13.924,95	-209,77	-1,53	101,53
Sueldos del Grupo A2. Turismo		0,00	0,00	0,00	0,00	0,00	0,00	0,00	-209,77	101,53	100,00
N 12003.010201.920.	25.810,80	-25.810,80	0,00	34.483,44	34.483,44	34.483,44	34.483,44	34.483,44	-34.483,44	0,00	0,00
Sueldos del Grupo C1. Secretaría General del Pleno		0,00	0,00	0,00	0,00	0,00	0,00	0,00	-34.483,44	0,00	100,00
N 12003.010400.920.	10.504,35	129,47	10.633,82	0,00	0,00	0,00	0,00	0,00	10.633,82	100,00	0,00
Sueldos del Grupo C1. Serv. Contrat. y Apoyo		0,00	0,00	0,00	0,00	0,00	0,00	0,00	10.633,82	0,00	0,00
N 12003.010402.920.	10.504,35	258,96	10.763,31	19.429,75	19.429,75	19.429,75	19.429,75	19.429,75	-8.666,44	-80,52	180,52
Sueldos del Grupo C1. Oficina de Contratación		0,00	0,00	0,00	0,00	0,00	0,00	0,00	-8.666,44	180,52	100,00
N 12003.010403.920.	10.504,35	-3.257,33	7.247,02	0,00	0,00	0,00	0,00	0,00	7.247,02	100,00	0,00
Sueldos del Grupo C1. Oficina de Sanciones		0,00	0,00	0,00	0,00	0,00	0,00	0,00	7.247,02	0,00	0,00
N 12003.010501.920.	10.504,35	0,00	10.504,35	10.504,36	10.504,36	6.668,35	6.668,35	6.668,35	-0,01	0,00	63,48
Sueldos del Grupo C1. Asesoría Jurídica		0,00	0,00	0,00	0,00	0,00	0,00	0,00	3.836,00	100,00	100,00
N 12003.020101.132.	1.123.965,88	-81.938,76	1.042.027,12	1.051.823,61	1.051.823,61	1.051.823,61	1.051.823,61	1.051.823,61	-9.796,49	-0,94	100,94
Sueldos del Grupo C1. Policía Local		0,00	0,00	0,00	0,00	0,00	0,00	0,00	-9.796,49	100,94	100,00
N 12003.020201.135.	10.504,35	0,00	10.504,35	10.913,21	10.913,21	10.913,21	10.913,21	10.913,21	-408,86	-3,89	103,89
Sueldos del Grupo C1. Protección Civil		0,00	0,00	0,00	0,00	0,00	0,00	0,00	-408,86	103,89	100,00
N 12003.030101.151.	63.026,12	1.436,60	64.462,72	64.826,44	64.826,44	64.826,44	64.826,44	64.826,44	-363,72	-0,56	100,56
Sueldos del Grupo C1. Urbanismo y Arquitectura		0,00	0,00	0,00	0,00	0,00	0,00	0,00	-363,72	100,56	100,00
N 12003.040101.931.	42.017,42	-8.753,64	33.263,78	32.835,15	32.835,15	32.835,15	32.835,15	32.835,15	428,63	1,29	98,71
Sueldos del Grupo C1. Intervención-Fiscalización P		0,00	0,00	0,00	0,00	0,00	0,00	0,00	428,63	98,71	100,00

APROBADO POR EL PLENO DE LA CORPORACION EL

APROBADO POR LA JUNTA DE GOBIERNO LOCAL EN SESION DE

APROBADO POR EL PLENO DE LA CORPORACION EL

23 OCT. INICIAL

15 OCT. 2020

27 NOV. 2020

DEFINITIVAMENTE

Ayuntamiento de Vélez Málaga - 2019

Estado de Situación del Presupuesto de Gastos 13/10/2020

R C. Económ. C. Org. C. Prog. Espec. PARTIDA	Inicial	Modificac. Inc.Reman.	Actual RC Pend.+ N D	A Pendiente	D Pendiente	O Pendiente	P Pendiente	RP Reintegros	Saldo Remanente	% D s/ Cred.	% O s/ Cred.
N 12003.040102.932.	63.026,12	0,00	63.026,12	66.810,67	66.810,67	66.810,67	66.810,67	66.810,67	-3.784,55	-6,00	106,00
Sueldos del Grupo C1. Intervención-Gestión Tribut.		0,00	0,00	0,00	0,00	0,00	0,00	0,00	-3.784,55	106,00	100,00
N 12003.040301.934.	21.008,71	0,00	21.008,71	21.923,10	21.923,10	21.923,10	21.923,10	21.923,10	-914,39	-4,35	104,35
Sueldos del Grupo C1. Tesorería Municipal		0,00	0,00	0,00	0,00	0,00	0,00	0,00	-914,39	104,35	100,00
N 12003.050101.920.	47.520,05	0,00	47.520,05	32.834,88	32.834,88	32.834,88	32.834,88	32.834,88	14.685,17	30,90	69,10
Sueldos del Grupo C1. Recursos Humanos		0,00	0,00	0,00	0,00	0,00	0,00	0,00	14.685,17	69,10	100,00
N 12003.050102.920.	12.105,05	-5.013,49	7.091,56	11.592,54	11.592,54	11.592,54	11.592,54	11.592,54	-4.500,98	-63,47	163,47
Sueldos del Grupo C1. Prevención Riesgos Laborales		0,00	0,00	0,00	0,00	0,00	0,00	0,00	-4.500,98	163,47	100,00
N 12003.050201.926.	31.513,06	-17.507,24	14.005,82	11.101,86	11.101,86	11.101,86	11.101,86	11.101,86	2.903,96	20,73	79,27
Sueldos del Grupo C1. Nuevas Tecnologías		0,00	0,00	0,00	0,00	0,00	0,00	0,00	2.903,96	79,27	100,00
N 12003.050302.920.	10.504,35	-8.753,62	1.750,73	2.409,67	2.409,67	2.409,67	2.409,67	2.409,67	-658,94	-37,64	137,64
Sueldos del Grupo C1. Edificios Municipales		0,00	0,00	0,00	0,00	0,00	0,00	0,00	-658,94	137,64	100,00
N 12003.050303.132.	10.504,35	244,12	10.748,47	11.035,82	11.035,82	11.035,82	11.035,82	11.035,82	-287,35	-2,67	102,67
Sueldos del Grupo C1. Parque Móvil		0,00	0,00	0,00	0,00	0,00	0,00	0,00	-287,35	102,67	100,00
N 12003.060201.925.	31.513,06	-8.753,62	22.759,44	25.325,77	25.325,77	25.325,77	25.325,77	25.325,77	-2.566,33	-11,28	111,28
Sueldos del Grupo C1. Oficina Atención Ciudadanía		0,00	0,00	0,00	0,00	0,00	0,00	0,00	-2.566,33	111,28	100,00
N 12003.070101.1532.	31.513,06	0,00	31.513,06	40.266,70	40.266,70	39.961,42	39.961,42	39.961,42	-8.753,64	-27,78	126,81
Sueldos del Grupo C1. Infraestructuras y Serv. Op.		0,00	0,00	0,00	305,28	0,00	0,00	0,00	-8.448,36	127,78	100,00
N 12003.080701.337.	10.504,35	135,20	10.639,55	10.724,56	10.724,56	10.724,56	10.724,56	10.724,56	-85,01	-0,80	100,80
Sueldos del Grupo C1. Juventud		0,00	0,00	0,00	0,00	0,00	0,00	0,00	-85,01	100,80	100,00
N 12003.090102.336.	10.504,35	-1.427,43	9.076,92	0,00	0,00	0,00	0,00	0,00	9.076,92	100,00	0,00
Sueldos del Grupo C1. Protección Patrimonio Hist.		0,00	0,00	0,00	0,00	0,00	0,00	0,00	9.076,92	0,00	0,00
N 12003.090202.326.	10.504,35	174,83	10.679,18	10.504,36	10.504,36	9.118,21	9.118,21	9.118,21	174,82	1,64	85,38
Sueldos del Grupo C1. Escuela de Música		0,00	0,00	0,00	1.386,15	0,00	0,00	0,00	1.560,97	98,36	100,00
N 12003.110101.338.	21.008,71	480,85	21.489,56	21.008,71	21.008,71	20.823,69	20.823,69	20.823,69	480,85	2,24	96,90
Sueldos del Grupo C1. Ferias y Fiestas		0,00	0,00	0,00	185,02	0,00	0,00	0,00	665,87	97,76	100,00
N 12003.130301.432.	10.504,35	-3.257,33	7.247,02	0,00	0,00	0,00	0,00	0,00	7.247,02	100,00	0,00
Sueldos del Grupo C1. Turismo		0,00	0,00	0,00	0,00	0,00	0,00	0,00	7.247,02	0,00	0,00
N 12004.010101.912.	8.903,66	0,00	8.903,66	9.702,16	9.702,16	9.702,16	9.702,16	9.702,16	-798,50	-8,97	108,97
Sueldos del Grupo C2. Gabinete de Alcaldía		0,00	0,00	0,00	0,00	0,00	0,00	0,00	-798,50	108,97	100,00
N 12004.010201.920.	37.846,41	939,51	38.785,92	44.497,10	44.497,10	44.497,10	44.497,10	44.497,10	-5.711,18	-14,72	114,72
Sueldos del Grupo C2. Secretaría Gral. del Pleno		0,00	0,00	0,00	0,00	0,00	0,00	0,00	-5.711,18	114,72	100,00
N 12004.010301.920.	8.903,66	0,00	8.903,66	9.092,10	9.092,10	9.092,10	9.092,10	9.092,10	-188,44	-2,12	102,12
Sueldos del Grupo C2. Dirección Gral. Presidencia		0,00	0,00	0,00	0,00	0,00	0,00	0,00	-188,44	102,12	100,00
N 12004.010402.920.	0,00	109,73	109,73	7.609,40	7.609,40	7.609,40	7.609,40	7.609,40	-7.499,67	-6.834,66	6.934,66
Sueldos del Grupo C2. Oficina de Contratación		0,00	0,00	0,00	0,00	0,00	0,00	0,00	-7.499,67	6.934,66	100,00

APROBADO POR EL LOCAL EN SESION DE LA CORPORACION EL 23 OCT. 2020

APROBADO POR EL PLENO DE LA CORPORACION EL 27 NOV. 2020

Ayuntamiento de Vélez Málaga - 2019

Estado de Situación del Presupuesto de Gastos 13/10/2020

R C. Económ. C. Org. C. Prog. Espec.	Inicial	Modificac. Inc. Reman.	Actual RC Pend.+ N D	A A Pendiente	D D Pendiente	O O Pendiente	P P Pendiente	RP Reintegros	Saldo Remanente	% D s/ Cred.	% O s/ Cred.	% RP s/O
PARTIDA												
N 12004.010403.920.	8.903,66	109,73	9.013,39	9.092,10	9.092,10	9.092,10	9.092,10	9.092,10	-78,71	-0,87	100,87	100,87
Sueldos del Grupo C2. Oficina de Sanciones		0,00	0,00	0,00	0,00	0,00	0,00	0,00	-78,71	100,87	100,00	100,00
N 12004.010501.920.	8.903,66	0,00	8.903,66	9.045,32	9.045,32	9.045,32	9.045,32	9.045,32	-141,66	-1,59	101,59	101,59
Sueldos del Grupo C2. Asesoría Jurídica		0,00	0,00	0,00	0,00	0,00	0,00	0,00	-141,66	101,59	100,00	100,00
N 12004.020101.132.	53.421,93	1.215,86	54.637,79	53.421,94	53.421,94	50.229,95	50.229,95	50.229,95	1.215,85	2,23	91,93	91,93
Sueldos del Grupo C2. Policía Local		0,00	0,00	0,00	3.191,99	0,00	0,00	0,00	4.407,84	97,77	100,00	100,00
N 12004.020201.135.	26.710,97	-4.587,28	22.123,69	18.523,77	18.523,77	18.523,77	18.523,77	18.523,77	3.599,92	16,27	83,73	83,73
Sueldos del Grupo C2. Protección Civil		0,00	0,00	0,00	0,00	0,00	0,00	0,00	3.599,92	83,73	100,00	100,00
N 12004.030101.151.	133.554,84	3.043,83	136.598,67	136.855,00	136.855,00	132.275,92	132.275,92	132.275,92	-256,33	-0,19	96,84	96,84
Sueldos del Grupo C2. Urbanismo y Arquitectura		0,00	0,00	0,00	4.579,08	0,00	0,00	0,00	4.322,75	100,19	100,00	100,00
N 12004.040101.931.	35.614,62	0,00	35.614,62	36.580,93	36.580,93	36.580,93	36.580,93	36.580,93	-966,31	-2,71	102,71	102,71
Sueldos del Grupo C2. Intervención-Fiscalización P		0,00	0,00	0,00	0,00	0,00	0,00	0,00	-966,31	102,71	100,00	100,00
N 12004.040102.932.	80.132,90	-14.839,43	65.293,47	67.317,82	67.317,82	67.317,82	67.317,82	67.317,82	-2.024,35	-3,10	103,10	103,10
Sueldos del Grupo C2. Intervención-Gestión Tribut.		0,00	0,00	0,00	0,00	0,00	0,00	0,00	-2.024,35	103,10	100,00	100,00
N 12004.040301.934.	26.710,97	-7.419,71	19.291,26	18.493,44	18.493,44	18.493,44	18.493,44	18.493,44	797,82	4,14	95,86	95,86
Sueldos del Grupo C2. Tesorería Municipal		0,00	0,00	0,00	0,00	0,00	0,00	0,00	797,82	95,86	100,00	100,00
N 12004.050101.920.	40.078,20	-1.141,80	38.936,40	34.130,68	34.130,68	33.906,20	33.906,20	33.906,20	4.805,72	12,34	87,88	87,88
Sueldos del Grupo C2. Recursos Humanos		0,00	0,00	0,00	224,48	0,00	0,00	0,00	5.030,20	87,66	100,00	100,00
N 12004.050102.920.	8.903,66	0,00	8.903,66	9.840,95	9.840,95	9.840,95	9.840,95	9.840,95	-937,29	-10,53	110,53	110,53
Sueldos del Grupo C2. Prevención Riesgos Laborales		0,00	0,00	0,00	0,00	0,00	0,00	0,00	-937,29	110,53	100,00	100,00
N 12004.050201.926.	26.710,97	0,00	26.710,97	27.444,99	27.444,99	27.444,99	27.444,99	27.444,99	-734,02	-2,75	102,75	102,75
Sueldos del Grupo C2. Nuevas Tecnologías		0,00	0,00	0,00	0,00	0,00	0,00	0,00	-734,02	102,75	100,00	100,00
N 12004.050300.920.	17.807,31	96,00	17.903,31	18.297,39	18.297,39	18.297,39	18.297,39	18.297,39	-394,08	-2,20	102,20	102,20
Sueldos del Grupo C2. R.I.E.M. y P.M. Común Serv.		0,00	0,00	0,00	0,00	0,00	0,00	0,00	-394,08	102,20	100,00	100,00
N 12004.050301.920.	8.903,66	48,00	8.951,66	9.393,94	9.393,94	9.393,94	9.393,94	9.393,94	-442,28	-4,94	104,94	104,94
Sueldos del Grupo C2. Régimen Interior		0,00	0,00	0,00	0,00	0,00	0,00	0,00	-442,28	104,94	100,00	100,00
N 12004.050302.920.	26.710,97	143,99	26.854,96	26.904,85	26.904,85	26.904,85	26.904,85	26.904,85	-49,89	-0,19	100,19	100,19
Sueldos del Grupo C2. Edificios Municipales		0,00	0,00	0,00	0,00	0,00	0,00	0,00	-49,89	100,19	100,00	100,00
N 12004.050401.920.	8.903,66	-7.419,72	1.483,94	2.025,55	2.025,55	2.025,55	2.025,55	2.025,55	-541,61	-6,50	136,50	136,50
Sueldos del Grupo C2. Patrimonio		0,00	0,00	0,00	0,00	0,00	0,00	0,00	-541,61	136,50	100,00	100,00
N 12004.060201.925.	97.940,21	-7.419,71	90.520,50	95.205,03	95.205,03	95.205,03	95.205,03	95.205,03	-4.684,53	-5,18	105,18	105,18
Sueldos del Grupo C2. Oficina Atención Ciudadanía		0,00	0,00	0,00	0,00	0,00	0,00	0,00	-4.684,53	105,18	100,00	100,00
N 12004.070101.1532.	35.614,62	-1.377,93	34.236,69	23.562,82	23.562,82	23.562,82	23.562,82	23.562,82	10.673,87	31,18	68,82	68,82
Sueldos del Grupo C2. Infraestructuras y Serv. Op.		0,00	0,00	0,00	0,00	0,00	0,00	0,00	10.673,87	68,82	100,00	100,00
N 12004.080101.231.	26.710,97	620,47	27.331,44	30.864,71	30.864,71	26.520,61	26.520,61	26.520,61	-3.533,27	-12,93	97,03	97,03
Sueldos del Grupo C2. Servicios Sociales C. P.I.		0,00	0,00	0,00	4.344,10	0,00	0,00	0,00	810,83	112,93	100,00	100,00

APROBADO POR EL PLENO DE LA CORPORACION EL 23 OCT. 2020

INICIALMENTE

APROBADO POR LA JUNTA DE GOBIERNO LOCAL EN SESION DE 15 OCT. 2020

APROBADO POR EL PLENO DE LA CORPORACION EL 27 NOV. 2020

DEFINITIVAMENTE

Ayuntamiento de Vélez Málaga - 2019

Estado de Situación del Presupuesto de Gastos 13/10/2020

R C. Económ. C. Org. C. Prog. Espec. PARTIDA	Inicial	Modificac. Inc. Reman.	Actual RC. Pend.+ N D	A Pendiente	D Pendiente	O Pendiente	P Pendiente	Reintegros RP	Saldo Remanente	% D s/ Cred.	% O s/ Cred.
N 12004.080301.337. Sueldos del Grupo C2. Mayor	8.903,66	203,48	9.107,14	9.356,21	9.356,21	9.356,21	9.356,21	9.356,21	-249,07	-2,73	102,73
N 12004.080701.337. Sueldos del Grupo C2. Juventud	26.710,97	343,78	27.054,75	30.806,86	30.806,86	30.806,86	30.806,86	30.806,86	-3.752,11	-13,87	100,00
N 12004.090101.3321. Sueldos del Grupo C2. Biblioteca Pública	62.325,59	0,00	62.325,59	62.325,59	62.325,59	62.325,59	62.325,59	59.571,40	0,00	113,87	
N 12004.090102.336. Sueldos del Grupo C2. Protección Patrimonio Hist.	26.710,97	0,00	26.710,97	20.579,94	20.579,94	20.579,94	20.579,94	20.579,94	2.754,19	100,00	
N 12004.090103.334. Sueldos del Grupo C2. Promoción Cultura y Banda M.	26.710,97	0,00	26.710,97	28.674,32	28.674,32	27.604,31	27.604,31	27.604,31	6.131,03	22,95	
N 12004.090201.323. Sueldos del Grupo C2. Educación	17.807,31	-2.347,18	15.460,13	18.313,51	18.313,51	18.313,51	18.313,51	18.313,51	-1.963,35	-7,35	
N 12004.120101.161. Sueldos del Grupo C2. Medio Ambiente (Abast. A. P.	0,00	206,90	206,90	6.982,68	6.982,68	6.982,68	6.982,68	6.982,68	-2.853,38	-18,46	
N 12004.120301.171. Sueldos del Grupo C2. Medio Ambiente (Parques y J.	17.807,31	-2.554,07	15.253,24	9.129,83	9.129,83	9.129,83	9.129,83	437,04	-2.853,38	118,46	
N 12004.120401.163. Sueldos del Grupo C2. Medio Ambiente (Limpieza V.	8.903,66	203,07	9.106,73	10.034,75	10.034,75	10.034,75	10.034,75	10.034,75	-6.775,78	-3.274,91	
N 12004.130302.17211. Sueldos del Grupo C2. Playas	8.903,66	200,77	9.104,43	9.527,58	9.527,58	9.527,58	9.527,58	9.527,58	6.123,41	40,14	
N 12004.140001.920. Sueldos del Grupo C2. Servicios Varios. Común serv	8.903,66	206,90	9.110,56	9.539,85	9.539,85	9.539,85	9.539,85	9.539,85	6.123,41	59,86	
N 12004.140301.430. Sueldos del Grupo C2. Comercio e Industria	35.614,62	583,44	36.198,06	36.428,98	36.428,98	36.428,98	36.428,98	36.428,98	-928,02	-10,19	
N 12004.140401.920. Sueldos del Grupo C2. Responsabilidad Patrimonial	8.903,66	206,90	9.110,56	8.903,66	8.903,66	8.903,66	8.903,66	8.903,66	-928,02	110,19	
N 12005.010201.920. Sueldos del Grupo E. Secretaría General del Pleno	32.638,91	0,00	32.638,91	24.935,49	24.935,49	24.935,49	24.935,49	24.935,49	1.435,10	97,73	
N 12005.040301.934. Sueldos del Grupo E. Tesorería Municipal	8.159,73	0,01	8.159,74	8.288,63	8.288,63	8.288,63	8.288,63	8.288,63	7.703,42	76,40	
N 12005.050101.920. Sueldos del Grupo E. Recursos Humanos	8.159,73	0,00	8.159,73	8.360,31	8.360,31	8.360,31	8.360,31	8.360,31	7.703,42	76,40	
N 12005.050201.926. Sueldos del Grupo E. Nuevas Tecnologías	8.159,73	0,01	8.159,74	8.353,97	8.353,97	8.353,97	8.353,97	8.353,97	-128,89	-1,58	
N 12005.050301.920. Sueldos del Grupo E. Régimen Interior	8.159,73	44,00	8.203,73	8.159,74	8.159,74	7.918,55	7.918,55	7.918,55	-128,89	101,58	
		0,00	0,00	0,00	241,19	0,00	0,00	0,00	285,18	99,46	

APROBADO POR LA JUNTA DE GOBIERNO LOCAL EN SESION DE
 23 OCT. 2020
 INICIAL
 EL CONCEJAL SUSCRIBIÓ

APROBADO POR EL PLENO DE LA CORPORACION EL
 27 NOV. 2020
 DEFINITIVAMENTE

Ayuntamiento de Vélez Málaga - 2019

Estado de Situación del Presupuesto de Gastos 13/10/2020

R.C. Económ. C. Org. C. Prog. Espec. PARTIDA	Inicial	Modificac. Inc. Roman.	Actual RC Pend.+ N/D	A Pendiente	D Pendiente	O Pendiente	P Pendiente	Reintegros	Saldo Remanente	% D s/ Cred.	% O s/ Cred.
N 12005.050302.920	16.319,45	-3.820,07	12.499,38	11.284,22	11.284,22	11.273,84	11.273,84	11.273,84	1.215,16	9,72	90,20
Sueldos del Grupo E. Edificios Municipales		0,00	0,00	0,00	10,38	0,00	0,00	0,00	1.225,54	90,28	100,00
N 12005.060201.925	16.319,45	-2.150,96	14.168,49	16.593,48	16.593,48	16.593,48	16.593,48	16.593,48	-2.424,99	-17,12	117,12
Sueldos del Grupo E. Oficina Atención Ciudadanía		0,00	0,00	0,00	0,00	0,00	0,00	0,00	-2.424,99	117,12	100,00
N 12005.070101.1532	8.159,73	0,00	8.159,73	8.447,60	8.447,60	8.447,60	8.447,60	8.447,60	-287,87	-3,53	103,53
Sueldos del Grupo E. Infraestructuras y Serv. Oper		0,00	0,00	0,00	0,00	0,00	0,00	0,00	-287,87	103,53	100,00
N 12005.090201.323	16.319,45	271,64	16.591,09	16.978,78	16.978,78	16.978,78	16.978,78	16.978,78	-387,69	-2,34	100,00
Sueldos del Grupo E. Educación		0,00	0,00	0,00	0,00	0,00	0,00	0,00	-387,69	102,34	100,00
N 12005.120501.410	8.159,73	0,00	8.159,73	8.159,74	8.159,74	7.910,26	7.910,26	7.910,26	249,47	0,00	99,94
Sueldos del Grupo E. Agricultura y Pesca		0,00	0,00	0,00	249,48	0,00	0,00	0,00	249,47	100,00	100,00
N 12006.010101.912	1.065,01	0,00	1.065,01	883,05	883,05	883,05	883,05	883,05	181,96	17,09	82,91
Trienios. Gabinete de Alcaldía		0,00	0,00	0,00	0,00	0,00	0,00	0,00	181,96	82,91	100,00
N 12006.010201.920	35.204,51	2.080,86	37.285,37	25.861,79	25.861,79	25.861,79	25.861,79	25.861,79	11.423,58	30,64	69,36
Trienios. Secretaría General del Pleno		0,00	0,00	0,00	0,00	0,00	0,00	0,00	11.423,58	69,36	100,00
N 12006.010301.920	9.733,07	0,00	9.733,07	8.445,84	8.445,84	8.445,84	8.445,84	8.445,84	1.287,23	13,23	86,77
Trienios. Dirección General de Presidencia		0,00	0,00	0,00	0,00	0,00	0,00	0,00	1.287,23	86,77	100,00
N 12006.010302.931	4.155,56	0,00	4.155,56	3.348,01	3.348,01	3.348,01	3.348,01	3.348,01	807,55	19,43	80,57
Trienios. Oficina Presupuestaria		0,00	0,00	0,00	0,00	0,00	0,00	0,00	807,55	80,57	100,00
N 12006.010400.920	11.297,86	273,32	11.571,18	8.240,23	8.240,23	8.240,23	8.240,23	8.240,23	3.330,95	28,79	71,21
Trienios. Servicio de Presidencia, Contr. y Apoyo		0,00	0,00	0,00	0,00	0,00	0,00	0,00	3.330,95	71,21	100,00
N 12006.010402.920	3.621,53	-3.621,53	0,00	10.654,67	10.654,67	8.246,49	8.246,49	8.246,49	-10.654,67	0,00	0,00
Trienios. Oficina de Contratación		0,00	0,00	0,00	2.408,18	0,00	0,00	0,00	-8.246,49	0,00	100,00
N 12006.010403.920	1.331,26	135,09	1.466,35	1.331,26	1.331,26	1.142,70	1.142,70	1.142,70	135,09	9,21	77,93
Trienios. Oficina de Sanciones		0,00	0,00	0,00	188,56	0,00	0,00	0,00	323,65	90,79	100,00
N 12006.010501.920	9.828,05	-2.500,54	7.327,51	7.327,51	7.327,51	4.539,05	4.539,05	4.539,05	2.788,46	100,00	100,00
Trienios. Asesoría Jurídica		0,00	0,00	0,00	2.788,46	0,00	0,00	0,00	2.788,46	100,00	100,00
N 12006.020101.132	279.416,72	-18.295,92	261.120,80	251.389,42	251.389,42	185.952,23	185.952,23	185.952,23	9.731,38	3,73	71,21
Trienios. Policía Local		0,00	0,00	0,00	65.437,19	0,00	0,00	0,00	75.168,57	96,27	100,00
N 12006.020201.135	8.900,39	0,00	8.900,39	8.900,39	8.900,39	6.949,50	6.949,50	6.949,50	0,00	0,00	78,08
Trienios. Protección Civil		0,00	0,00	0,00	1.950,89	0,00	0,00	0,00	1.950,89	100,00	100,00
N 12006.030101.151	87.284,40	7.049,19	94.333,59	87.284,40	87.284,40	73.079,03	73.079,03	73.079,03	7.049,19	7,47	77,47
Trienios. Urbanismo y Arquitectura		0,00	0,00	0,00	14.205,37	0,00	0,00	0,00	21.254,56	92,53	100,00
N 12006.040101.931	38.818,58	0,00	38.818,58	38.818,58	38.818,58	30.564,16	30.564,16	30.564,16	0,00	0,00	78,74
Trienios. Intervención-Fiscalización P		0,00	0,00	0,00	8.254,42	0,00	0,00	0,00	8.254,42	100,00	100,00
N 12006.040102.932	43.031,33	0,00	43.031,33	43.031,33	43.031,33	32.519,40	32.519,40	32.519,40	0,00	0,00	75,57
Trienios. Intervención-Gestión Tribut.		0,00	0,00	0,00	10.511,93	0,00	0,00	0,00	10.511,93	100,00	100,00

APROBADO POR EL PLENO DE LA CORPORACION EL 23 OCT. 2020 INICIAL

APROBADO POR LA JUNTA DE GOBIERNO LOCAL EN SESION DE 15 OCT. 2020

APROBADO POR EL PLENO DE LA CORPORACION EL 27 NOV. 2020 DEFINITIVAMENTE

Ayuntamiento de Vélez Málaga - 2019

Estado de Situación del Presupuesto de Gastos 13/10/2020

R.C. Económ. C. Org. C. Prog. Espec.	Inicial	Modificac. Inc. Reman.	Actual RC Pend.+ N.D	A Pendiente	D Pendiente	O Pendiente	P Pendiente	RP	Saldo Remanente	% D s/ Cred.	% O s/ Cred.
PARTIDA											
N 12006.040301.934.	22.090,06	0,00	22.090,06	22.132,01	22.132,01	17.518,14	17.518,14	17.518,14	-41,95	100,19	79,30
Trienios. Tesorería Municipal		0,00	0,00	4.613,87	4.613,87	0,00	0,00	0,00	4.571,92	100,19	100,00
N 12006.050101.920.	26.034,93	0,00	26.034,93	27.144,33	27.144,33	21.492,09	21.492,09	21.492,09	-1.109,40	104,26	82,55
Trienios. Recursos Humanos		0,00	0,00	5.652,24	5.652,24	0,00	0,00	0,00	4.542,84	104,26	100,00
N 12006.050102.920.	9.110,23	0,00	9.110,23	8.695,53	8.695,53	6.801,29	6.801,29	6.801,29	414,70	95,45	74,66
Trienios. Prevención de Riesgos Laborales		0,00	0,00	1.894,24	1.894,24	0,00	0,00	0,00	2.308,94	95,45	100,00
N 12006.050201.926.	14.315,17	0,00	14.315,17	14.315,17	14.315,17	9.791,86	9.791,86	9.791,86	0,00	0,00	68,40
Trienios. Nuevas Tecnologías		0,00	0,00	4.523,31	4.523,31	0,00	0,00	0,00	4.523,31	100,00	100,00
N 12006.050300.920.	8.437,69	176,49	8.614,18	8.437,69	8.437,69	7.408,62	7.408,62	7.408,62	176,49	2,05	86,00
Trienios. R.I.E.M. y Parque Móv. Común al Servicio		0,00	0,00	1.029,07	1.029,07	0,00	0,00	0,00	1.205,56	97,95	100,00
N 12006.050301.920.	4.464,93	67,62	4.532,55	4.463,89	4.463,89	3.620,02	3.620,02	3.620,02	68,66	1,51	79,87
Trienios. Régimen Interior		0,00	0,00	843,87	843,87	0,00	0,00	0,00	912,53	98,49	100,00
N 12006.050302.920.	6.752,03	-4.110,40	2.641,63	2.641,63	2.641,63	2.166,69	2.166,69	2.166,69	0,00	0,00	82,02
Trienios. Edificios Municipales		0,00	0,00	474,94	474,94	0,00	0,00	0,00	474,94	100,00	100,00
N 12006.050303.132.	4.225,76	100,43	4.326,19	4.225,76	4.225,76	3.694,02	3.694,02	3.694,02	100,43	2,32	85,39
Trienios. Parque Móvil		0,00	0,00	531,74	531,74	0,00	0,00	0,00	632,17	97,68	100,00
N 12006.050401.920.	6.998,68	-1.331,26	5.667,42	5.667,42	5.667,42	5.049,18	5.049,18	5.049,18	0,00	0,00	89,09
Trienios. Patrimonio		0,00	0,00	618,24	618,24	0,00	0,00	0,00	618,24	100,00	100,00
N 12006.060101.924.	6.465,38	0,00	6.465,38	6.465,38	6.465,38	6.465,38	6.465,38	6.465,38	0,00	0,00	100,00
Trienios. Participación Ciudadana		0,00	0,00	0,00	0,00	0,00	0,00	0,00	0,00	0,00	100,00
N 12006.060201.925.	41.053,82	-4.072,97	36.980,85	36.980,85	36.980,85	28.329,80	28.329,80	28.329,80	8.651,05	100,00	76,61
Trienios. Oficina Atención a la Ciudadanía		0,00	0,00	8.651,05	8.651,05	0,00	0,00	0,00	8.651,05	100,00	100,00
N 12006.070101.1532.	26.172,64	-638,05	25.534,59	29.094,51	29.094,51	24.097,36	24.097,36	24.097,36	-3.559,92	113,94	94,37
Trienios. Infraestructuras y Servicios Operativos		0,00	0,00	4.997,15	4.997,15	0,00	0,00	0,00	1.437,23	113,94	100,00
N 12006.080101.231.	7.987,57	450,77	8.438,34	7.987,57	7.987,57	4.558,23	4.558,23	4.558,23	450,77	5,34	54,02
Trienios. Servicios Sociales C. P. I.		0,00	0,00	3.429,34	3.429,34	0,00	0,00	0,00	3.880,11	94,66	100,00
N 12006.080301.337.	3.195,03	75,09	3.270,12	3.195,04	3.195,04	2.742,48	2.742,48	2.742,48	75,08	2,30	83,86
Trienios. Mayor		0,00	0,00	452,56	452,56	0,00	0,00	0,00	527,64	97,70	100,00
N 12006.080701.337.	6.389,96	215,11	6.605,07	7.499,34	7.499,34	5.584,66	5.584,66	5.584,66	-894,27	-13,54	84,55
Trienios. Juventud		0,00	0,00	1.914,68	1.914,68	0,00	0,00	0,00	1.020,41	113,54	100,00
N 12006.090101.3321.	10.326,71	0,00	10.326,71	10.326,71	10.326,71	8.352,86	8.352,86	8.352,86	0,00	0,00	80,89
Trienios. Biblioteca Pública		0,00	0,00	1.973,85	1.973,85	0,00	0,00	0,00	1.973,85	100,00	100,00
N 12006.090102.336.	8.786,70	0,00	8.786,70	6.567,93	6.567,93	4.166,49	4.166,49	4.166,49	2.218,77	25,25	47,42
Trienios. Protección Patrimonio Histórico		0,00	0,00	2.401,44	2.401,44	0,00	0,00	0,00	4.620,21	74,75	100,00
N 12006.090103.334.	13.228,01	0,00	13.228,01	12.227,79	12.227,79	10.284,98	10.284,98	10.284,98	1.000,22	7,56	77,75
Trienios. Promoción Cultura y Banda de Música		0,00	0,00	1.942,81	1.942,81	0,00	0,00	0,00	2.943,03	92,44	100,00

APROBADO POR LA JUNTA DE GOBIERNO LOCAL EN SESION DE

15 OCT. 2020

APROBADO POR EL PLENO DE LA CORPORACION EL

27 NOV. 2020

Ayuntamiento de Vélez Málaga - 2019

Estado de Situación del Presupuesto de Gastos 13/10/2020

R.C. Económ. C. Org. C. Prog. Espec. PARTIDA	Inicial	Modificac. Inc. Reman.	Actual RC Pend.+ N D	A Pendiente	D Pendiente	O Pendiente	P Pendiente	RP Reintegros	Saldo Remanente	% D s/Cred.	%	% O s/Cred.	% RP s/O
N 12006.090201.323. Trienios. Educación	7.430,88	281,53	7.712,41	7.430,88	7.430,88	6.163,26	6.163,26	6.163,26	281,53	3,65		79,97	
N 12006.090202.326. Trienios. Escuela de Música	1.920,80	0,00	1.953,49	1.920,80	1.920,80	572,98	572,98	572,98	1.549,15	96,35		100,00	
N 12006.100101.341. Trienios. Promoción del Deporte	5.610,53	249,63	5.860,16	5.610,53	5.610,53	5.079,44	5.079,44	5.079,44	32,69	1,67		29,33	
N 12006.110101.338. Trienios. Ferias y Fiestas	7.627,22	574,74	8.201,96	7.627,22	7.627,22	4.859,60	4.859,60	4.859,60	1.380,51	98,33		100,00	
N 12006.120101.161. Trienios. Medio Ambiente (Abastecimiento Agua Pot.	0,00	154,89	154,89	219,34	219,34	219,34	219,34	219,34	249,63	4,26		86,68	
N 12006.120301.171. Trienios. Medio Ambiente (Parques y J.	7.276,54	180,45	7.456,99	7.276,54	7.276,54	6.345,54	6.345,54	6.345,54	780,72	95,74		100,00	
N 12006.120401.163. Trienios. Medio Ambiente (Limpieza Viaria y R.S.)	2.206,01	124,55	2.330,56	2.206,01	2.206,01	1.814,34	1.814,34	1.814,34	574,74	7,01		86,70	
N 12006.120501.410. Trienios. Agricultura y Pesca	1.003,65	0,00	1.003,65	1.003,66	1.003,66	795,96	795,96	795,96	3.342,36	92,99		100,00	
N 12006.130101.241. Trienios. Empresa y Empleo OALDIM	5.040,35	180,68	5.221,03	4.991,11	4.991,11	4.991,11	4.991,11	4.991,11	-64,45	-41,61		14,30	
N 12006.130102.241. Trienios. Empresa y Empleo Proyectos Estratégicos	2.400,52	56,10	2.456,62	1.989,10	1.989,10	1.989,10	1.989,10	1.989,10	-64,45	-41,61		100,00	
N 12006.130301.432. Trienios. Turismo	1.990,57	0,00	1.990,57	1.990,57	1.990,57	1.667,10	1.667,10	1.667,10	180,45	2,42		86,70	
N 12006.130302.17211. Trienios. Playas	2.662,52	169,97	2.832,49	2.662,52	2.662,52	1.965,07	1.965,07	1.965,07	1.111,45	97,58		100,00	
N 12006.140001.920. Trienios. Servicios Varios. Común a los servicios	7.196,51	641,48	7.837,99	7.196,51	7.196,51	6.092,82	6.092,82	6.092,82	124,55	5,34		77,85	
N 12006.140301.430. Trienios. Comercio e Industria	5.838,33	412,37	6.250,70	6.000,22	6.000,22	6.000,22	6.000,22	6.000,22	516,22	94,66		100,00	
N 12006.140401.920. Trienios. Responsabilidad Patrimonial	1.407,26	107,81	1.515,07	1.407,26	1.407,26	929,51	929,51	929,51	-0,01	0,00		79,31	
N 12006.900101.912. Trienios. Tenencia Alcaldía Torre del Mar	9.511,37	853,93	10.365,30	9.511,37	9.511,37	8.616,62	8.616,62	8.616,62	207,69	100,00		100,00	
N 12009.010101.912. Otras retribuciones básicas. Gabinete de Alcaldía	743,75	0,00	743,75	743,18	743,18	743,18	743,18	743,18	0,57	0,08		99,92	
N 12009.010201.920. Otras ret. básicas. Secretaria General del Pleno	11.867,34	123,30	11.990,64	10.887,22	10.887,22	10.887,22	10.887,22	10.887,22	0,57	99,92		100,00	

APROBADO POR LA JUNTA DE GOBIERNO DE LA CORPORACION EL 15 OCT. 2020

APROBADO POR EL PLENO DE LA CORPORACION EL 27 NOV. 2020

DEFINITIVAMENTE

Ayuntamiento de Vélez Málaga - 2019

Estado de Situación del Presupuesto de Gastos 13/10/2020

R.C. Económ. C. Org. C. Prog. Espec. PARTIDA	Inicial	Modificac. Inc. Reman.	Actual RC Pend. + N D	A Pendiente	D Pendiente	O Pendiente	P Pendiente	RP Reintegros	Saldo Remanente	% D s/ Cred.	% O s/ Cred.
N 12009.010301.920.	2.802,66	0,00	2.802,66	2.802,59	2.802,59	2.802,59	2.802,59	2.802,59	0,07	0,00	100,00
Otras ret. básicas Dirección General Presidencia		0,00	0,00	0,00	0,00	0,00	0,00	0,00	0,07	100,00	100,00
N 12009.010302.931.	1.483,93	0,00	1.483,93	1.483,90	1.483,90	1.483,90	1.483,90	1.483,90	0,03	0,06	100,00
Otras retribuciones básicas Oficina Presupuestaria		0,00	0,00	0,00	0,00	0,00	0,00	0,00	0,03	100,00	100,00
N 12009.010400.920.	4.014,07	49,49	4.063,56	4.013,98	4.013,98	4.013,98	4.013,98	4.013,98	49,58	1,22	98,78
Otras ret. básicas Serv. Presidencia, Contr. y Ap.		0,00	0,00	0,00	0,00	0,00	0,00	0,00	49,58	98,78	100,00
N 12009.010402.920.	1.006,06	52,30	1.058,36	3.700,84	3.700,84	2.620,88	2.620,88	2.620,88	-2.642,48	-249,68	247,64
Otras ret. básicas Oficina de Contratación		0,00	0,00	0,00	1.079,96	0,00	0,00	0,00	-1.562,52	349,68	100,00
N 12009.010403.920.	1.487,50	0,00	1.487,50	743,75	743,75	743,73	743,73	743,73	743,75	50,00	50,00
Otras ret. básicas Oficina de Sanciones		0,00	0,00	0,00	0,02	0,00	0,00	0,00	743,77	50,00	100,00
N 12009.010501.920.	6.531,53	-3.984,76	2.546,77	2.359,52	2.359,52	2.359,52	2.359,52	2.359,52	187,25	7,35	92,65
Otras retribuciones básicas. Asesoría Jurídica		0,00	0,00	0,00	0,00	0,00	0,00	0,00	187,25	92,65	100,00
N 12009.020101.132.	111.412,93	-9.157,11	102.255,82	90.519,22	90.519,22	88.247,44	88.247,44	88.247,44	11.736,60	11,48	86,30
Otras retribuciones básicas. Policía Local		0,00	0,00	0,00	2.271,78	0,00	0,00	0,00	14.008,38	88,52	100,00
N 12009.020201.135.	3.046,32	0,00	3.046,32	2.493,49	2.493,49	2.493,49	2.493,49	2.493,49	552,83	18,15	81,85
Otras retribuciones básicas. Protección Civil		0,00	0,00	0,00	0,00	0,00	0,00	0,00	552,83	81,85	100,00
N 12009.030101.151.	37.108,75	-131,73	36.977,02	34.500,53	34.500,53	33.788,30	33.788,30	33.788,30	2.476,49	6,70	91,38
Otras ret. básicas. Urbanismo y Arquitectura		0,00	0,00	0,00	712,23	0,00	0,00	0,00	3.188,72	93,30	100,00
N 12009.040101.931.	14.751,90	-619,79	14.132,11	14.008,15	14.008,15	14.007,27	14.007,27	14.007,27	123,96	0,88	99,12
Otras ret. básicas Intervención-Fiscalización y P.		0,00	0,00	0,88	0,88	0,00	0,00	0,00	124,84	99,12	100,00
N 12009.040102.932.	15.559,36	-1.080,17	14.479,19	14.294,93	14.294,93	14.093,13	14.093,13	14.093,13	184,26	1,27	97,33
Otras ret. básicas Intervención-Gestión Tributaria		0,00	0,00	0,00	201,80	0,00	0,00	0,00	386,06	98,73	100,00
N 12009.040201.931.	1.846,75	-1.538,95	307,80	60,29	60,29	60,29	60,29	60,29	247,51	80,41	19,59
Otras retribuciones básicas Intervención Contable		0,00	0,00	0,00	0,00	0,00	0,00	0,00	247,51	19,59	100,00
N 12009.040301.934.	8.528,71	-460,65	8.068,06	7.975,94	7.975,94	7.975,75	7.975,75	7.975,75	92,12	1,14	98,86
Otras retribuciones básicas Tesorería Municipal		0,00	0,00	0,19	0,19	0,00	0,00	0,00	92,31	98,86	100,00
N 12009.050101.920.	13.647,50	0,00	13.647,50	11.104,78	11.104,78	10.754,87	10.754,87	10.754,87	2.542,72	18,63	78,80
Otras retribuciones básicas. Recursos Humanos		0,00	0,00	0,00	349,91	0,00	0,00	0,00	2.892,63	81,37	100,00
N 12009.050102.920.	3.233,74	0,00	3.233,74	2.996,54	2.996,54	2.996,54	2.996,54	2.996,54	237,20	7,34	92,66
Otras ret. básicas. Prevención Riesgos Laborales		0,00	0,00	0,00	0,00	0,00	0,00	0,00	237,20	92,66	100,00
N 12009.050201.926.	8.190,18	-1.080,46	7.109,72	6.893,62	6.893,62	6.891,87	6.891,87	6.891,87	216,10	3,04	96,94
Otras retribuciones básicas Nuevas Tecnologías		0,00	0,00	0,00	1,75	0,00	0,00	0,00	217,85	96,96	100,00
N 12009.050300.920.	2.971,43	16,04	2.987,47	2.971,43	2.971,43	2.971,36	2.971,36	2.971,36	16,04	0,54	99,46
Otras ret. básicas R.I.E.M. y P.M. Común Servicios		0,00	0,00	0,00	0,07	0,00	0,00	0,00	16,11	99,46	100,00
N 12009.050301.920.	1.487,38	7,84	1.495,22	1.487,35	1.487,35	1.487,35	1.487,35	1.487,35	7,87	0,53	99,47
Otras retribuciones básicas Régimen Interior		0,00	0,00	0,00	0,00	0,00	0,00	0,00	7,87	99,47	100,00

APROBADO POR EL PLENO DE LA CORPORACION EL

APROBADO POR LA JUNTA DE GOBIERNO LOCAL EN SESION DE

APROBADO POR EL PLENO DE LA CORPORACION EL

23 OCT. 2020

15 OCT. 2020

27 NOV. 2020

DEFINITIVAMENTE

Ayuntamiento de Vélez Málaga - 2019

Estado de Situación del Presupuesto de Gastos 13/10/2020

R.C. Económ. C. Org. C. Prog. Espec. PARTIDA	Inicial	Modificac. Inc. Reman.	Actual RC Pend.+ N/D	A Pendiente	D Pendiente	O Pendiente	P Pendiente	Reintegros	Saldo Remanente	% D s/ Cred.	% O s/ Cred.
N 12009.050302.920.	4.533,88	-1.155,08	3.378,80	3.713,90	3.713,90	3.713,90	3.713,90	3.713,90	-335,10	-9,92	109,92
Otras retribuciones básicas Edificios Municipales		0,00	0,00	0,00	0,00	0,00	0,00	0,00	-335,10	109,92	100,00
N 12009.050303.132.	1.006,06	23,40	1.029,46	1.006,06	1.006,06	1.006,03	1.006,03	1.006,03	23,40	2,27	97,72
Otras retribuciones básicas. Parque Móvil		0,00	0,00	0,00	0,03	0,00	0,00	0,00	23,43	97,73	100,00
N 12009.050401.920.	2.512,88	-619,79	1.893,09	2.141,41	2.141,41	2.141,41	2.141,41	2.141,41	-248,32	-13,12	113,12
Otras retribuciones básicas Patrimonio		0,00	0,00	0,00	0,00	0,00	0,00	0,00	-248,32	113,12	100,00
N 12009.060101.924.	2.058,91	47,20	2.106,11	2.058,86	2.058,86	2.058,86	2.058,86	2.058,86	47,25	2,24	97,76
Otras ret. básicas Participación Ciudadana		0,00	0,00	0,00	0,00	0,00	0,00	0,00	47,25	97,76	100,00
N 12009.060201.925.	14.932,48	-2.014,31	12.918,17	13.501,77	13.501,77	13.501,77	13.501,77	13.501,77	-583,60	-4,52	104,52
Otras ret. básicas Oficina Atención Ciudadana		0,00	0,00	0,00	0,00	0,00	0,00	0,00	-583,60	104,52	100,00
N 12009.070101.1532.	12.617,03	0,00	12.617,03	12.187,91	12.187,91	12.187,91	12.187,91	12.187,91	429,12	3,40	96,60
Otras ret. básicas. Infraestructuras y Serv. Op.		0,00	0,00	0,00	0,00	0,00	0,00	105,90	429,12	96,60	100,00
N 12009.080101.231.	2.231,25	51,93	2.283,18	2.231,25	2.231,25	2.231,19	2.231,19	2.231,19	51,93	2,27	97,72
Otras ret. básicas Servicios Sociales Comunitarios		0,00	0,00	0,00	0,06	0,00	0,00	0,00	51,99	97,73	100,00
N 12009.080301.337.	839,09	19,21	858,30	839,09	839,09	839,07	839,07	839,07	19,21	2,24	97,76
Otras retribuciones básicas. Mayor		0,00	0,00	0,00	0,02	0,00	0,00	0,00	19,23	97,76	100,00
N 12009.080701.337.	3.237,30	41,73	3.279,03	3.237,30	3.237,30	3.236,67	3.236,67	3.236,67	41,73	1,27	98,71
Otras retribuciones básicas. Juventud		0,00	0,00	0,00	0,63	0,00	0,00	0,00	42,36	98,73	100,00
N 12009.090101.3321.	5.206,24	0,00	5.206,24	5.206,24	5.206,24	4.907,52	4.907,52	4.907,52	0,00	0,00	94,26
Otras retribuciones básicas. Biblioteca Pública		0,00	0,00	0,00	298,72	0,00	0,00	0,00	298,72	100,00	100,00
N 12009.090102.336.	5.142,18	-437,55	4.704,63	2.942,00	2.942,00	2.942,00	2.942,00	2.942,00	1.762,63	37,47	62,53
Otras ret. básicas. Protección Patrimonio Histor.		0,00	0,00	0,00	0,00	0,00	0,00	0,00	1.762,63	62,53	100,00
N 12009.090103.334.	3.810,52	0,00	3.810,52	3.493,88	3.493,88	3.493,88	3.493,88	3.493,88	316,64	8,31	91,69
Otras ret. básicas Promoción Cultura y Banda M.		0,00	0,00	0,00	0,00	0,00	0,00	32,66	316,64	91,69	100,00
N 12009.090104.333.	0,00	0,00	0,00	0,00	0,00	0,00	0,00	0,00	0,00	0,00	0,00
Otras ret. básicas. Equipamientos Culturales		0,00	0,00	0,00	0,00	0,00	0,00	0,00	0,00	0,00	0,00
N 12009.090201.323.	2.784,08	0,00	2.784,08	2.784,08	2.784,08	2.784,02	2.784,02	2.784,02	0,00	0,00	100,00
Otras retribuciones básicas. Educación		0,00	0,00	0,00	0,06	0,00	0,00	0,00	0,06	100,00	100,00
N 12009.090202.326.	934,53	15,56	950,09	934,54	934,54	934,51	934,51	934,51	15,55	1,64	98,36
Otras retribuciones básicas. Escuela de Música		0,00	0,00	0,00	0,03	0,00	0,00	0,00	15,58	98,36	100,00
N 12009.100101.341.	1.769,13	30,53	1.799,66	1.769,14	1.769,14	1.769,09	1.769,09	1.769,09	30,52	1,70	98,30
Otras retribuciones básicas. Promoción del Deporte		0,00	0,00	0,00	0,05	0,00	0,00	0,00	30,57	98,30	100,00
N 12009.110101.338.	2.012,11	46,08	2.058,19	2.012,11	2.012,11	2.012,06	2.012,06	2.012,06	46,08	2,24	97,76
Otras retribuciones básicas. Ferias y Fiestas		0,00	0,00	0,00	0,05	0,00	0,00	0,00	46,13	97,76	100,00
N 12009.120101.161.	0,00	19,53	19,53	638,05	638,05	638,05	638,05	638,05	-679,71	-3.480,34	3.267,03
Otras ret. básicas. Medio Ambiente (Abast. Agua P.		0,00	0,00	0,00	61,19	0,00	0,00	0,00	-618,52	3.580,34	100,00

APROBADO POR LA JUNTA DE GOBIERNO LOCAL EN SESION DE

15 OCT. 2020

APROBADO POR EL PLENO DE LA CORPORACION EL

27 NOV. 2020

DEFINITIVAMENTE

Ayuntamiento de Vélez Málaga - 2019

Estado de Situación del Presupuesto de Gastos 13/10/2020

R.C. Económ. C. Org. C. Prog. Espec. PARTIDA	Inicial	Modificac. Inc. Reman.	Actual RC Pend.+ N/D	A Pendiente	D Pendiente	O Pendiente	P Pendiente	RP Reintegros	Saldo Remanente	% D s/ Cred.	% O s/ Cred.
N 12009.120301.171.	4.400,05	0,00	4.400,05	3.751,76	3.751,76	3.751,68	3.751,68	3.751,68	648,29	14,73	85,26
Otras ret. básicas. Medio Ambiente (Parques y Jard		0,00	0,00	0,08	0,08	0,00	0,00	0,00	648,37	85,27	100,00
N 12009.120401.163.	743,75	17,00	760,75	743,75	743,75	743,73	743,73	743,73	17,00	2,23	97,76
Otras ret. básicas. Medio Ambiente (Limp. Vianaria		0,00	0,00	0,02	0,02	0,00	0,00	0,00	17,02	97,77	100,00
N 12009.120501.410.	648,29	0,00	648,29	648,29	648,29	648,28	648,28	648,28	0,00	0,00	100,00
Otras retribuciones básicas. Agricultura y Pesca		0,00	0,00	0,01	0,01	0,00	0,00	0,00	0,01	100,00	100,00
N 12009.130101.241.	1.483,93	34,29	1.518,22	1.483,93	1.483,93	1.483,90	1.483,90	1.483,90	34,29	2,26	97,74
Otras ret. básicas. Empresa y Empleo OALDIM		0,00	0,00	0,03	0,03	0,00	0,00	0,00	34,32	97,74	100,00
N 12009.130102.241.	1.769,13	40,88	1.810,01	1.769,09	1.769,09	1.769,09	1.769,09	1.769,09	40,92	2,26	97,74
Otras ret. básicas. Empresa y Empleo Proyectos Estr		0,00	0,00	0,00	0,00	0,00	0,00	0,00	40,92	97,74	100,00
N 12009.130301.432.	2.322,48	-307,20	2.015,28	1.238,89	1.238,89	1.238,86	1.238,86	1.238,86	776,39	38,53	61,47
Otras retribuciones básicas. Turismo		0,00	0,00	0,03	0,03	0,00	0,00	0,00	776,42	61,47	100,00
N 12009.130302.17211.	743,75	16,81	760,56	743,75	743,75	743,73	743,73	743,73	16,81	2,21	97,79
Otras retribuciones básicas Playas		0,00	0,00	0,02	0,02	0,00	0,00	0,00	16,83	97,79	100,00
N 12009.140001.920.	2.512,88	58,45	2.571,33	2.512,88	2.512,88	2.512,82	2.512,82	2.512,82	58,45	2,27	97,72
Otras ret. básicas. Servicios Varios. Común servic		0,00	0,00	0,06	0,06	0,00	0,00	0,00	58,51	97,73	100,00
N 12009.140301.430.	2.974,99	48,82	3.023,81	3.622,65	3.622,65	3.622,65	3.622,65	3.622,65	-598,84	-19,80	119,80
Otras retribuciones básicas. Comercio e Industria		0,00	0,00	0,00	0,00	0,00	0,00	0,00	-598,84	119,80	100,00
N 12009.140401.920.	743,75	17,32	761,07	743,75	743,75	594,99	594,99	594,99	17,32	2,28	78,18
Otras ret. básicas Responsabilidad Patrimonial		0,00	0,00	148,76	148,76	0,00	0,00	0,00	166,08	97,72	100,00
N 12009.900101.912.	3.330,68	153,25	3.483,93	3.330,68	3.330,68	3.330,60	3.330,60	3.330,60	153,25	4,40	95,60
Otras ret. básicas Tenencia Alcaldía Torre del Mar		0,00	0,00	0,08	0,08	0,00	0,00	0,00	153,33	95,60	100,00
Total Económico 120 :	4.920.914,57	-340.579,99	4.580.334,58	4.611.512,16	4.611.512,16	4.406.341,08	4.406.341,08	4.406.341,08	-31.177,58	-0,68	96,20
		0,00	0,00	205.171,08	205.171,08	0,00	0,00	659,38	173.993,50	100,68	100,00
N 12100.010101.912.	4.462,49	0,00	4.462,49	4.310,51	4.310,51	4.310,51	4.310,51	4.310,51	151,98	3,41	96,59
Complemento de destino Gabinete de Alcaldía		0,00	0,00	0,00	0,00	0,00	0,00	0,00	151,98	96,59	100,00
N 12100.010201.920.	71.204,01	739,83	71.943,84	61.056,30	61.056,30	61.056,30	61.056,30	61.056,30	10.887,54	15,13	84,87
Complemento de destino Secretaría Gral. del Pleno		0,00	0,00	0,00	0,00	0,00	0,00	0,00	10.887,54	84,87	100,00
N 12100.010301.920.	16.815,95	0,00	16.815,95	16.815,54	16.815,54	16.815,54	16.815,54	16.815,54	0,41	0,00	100,00
Complemento de destino Dirección Gral. Presidencia		0,00	0,00	0,00	0,00	0,00	0,00	0,00	0,41	100,00	100,00
N 12100.010302.931.	8.903,60	0,00	8.903,60	8.903,40	8.903,40	8.903,40	8.903,40	8.903,40	0,20	0,00	100,00
Complemento de destino Oficina Presupuestaria		0,00	0,00	0,00	0,00	0,00	0,00	0,00	0,20	100,00	100,00
N 12100.010400.920.	24.084,43	296,96	24.381,39	22.074,43	22.074,43	22.074,43	22.074,43	22.074,43	2.306,96	9,46	90,54
Complemento de destino Serv. Pres., Contrat. y Ap.		0,00	0,00	0,00	0,00	0,00	0,00	0,00	2.306,96	90,54	100,00
N 12100.010402.920.	6.036,34	313,80	6.350,14	22.205,03	22.205,03	21.755,54	21.755,54	21.755,54	-15.854,89	-249,68	342,60
Complemento de destino Oficina de Contratación		0,00	0,00	449,49	449,49	0,00	0,00	0,00	-15.405,40	349,68	100,00

APROBADO POR LA JUNTA DE GOBIERNO LOCAL EN SESION DE

APROBADO POR EL PLENO DE LA CORPORACION EL

23 OCT. 2020

15 OCT. 2020

27 NOV. 2020

DEFINITIVAMENTE

Ayuntamiento de Vélez Málaga - 2019

Estado de Situación del Presupuesto de Gastos 13/10/2020

R.C. Económ. C. Org. C. Prog. Espec. PARTIDA	Inicial	Modificac. Inc.Reman.	Actual RC.Pend.+N/D	A Pendiente	D Pendiente	O Pendiente	P Pendiente	Reintegros	Saldo Remanente	% D s/Cred.	% O s/Cred.
N 12100.010403.920.	8.924,98	0,00	8.924,98	4.462,49	4.462,49	4.462,38	4.462,38	4.462,38	4.462,49	50,00	50,00
Complemento de destino Oficina de Sanciones		0,00	0,00	0,11	0,00	0,00	0,00	0,00	4.462,60	50,00	100,00
N 12100.010501.920.	39.189,21	-23.908,64	15.280,57	14.896,06	14.896,06	11.358,23	11.358,23	11.358,23	384,51	2,52	74,33
Complemento de destino Asesoría Jurídica		0,00	0,00	3.537,83	0,00	0,00	0,00	0,00	3.922,34	97,48	100,00
N 12100.020101.132.	668.477,59	-58.792,20	609.685,39	541.044,81	541.044,81	465.974,35	465.974,35	465.974,35	68.640,58	11,26	76,43
Complemento de destino Policía Local		0,00	0,00	75.070,46	0,00	0,00	0,00	0,00	143.711,04	88,74	100,00
N 12100.020201.135.	18.277,94	0,00	18.277,94	14.961,32	14.961,32	14.960,94	14.960,94	14.960,94	3.316,62	18,15	81,85
Complemento de destino Protección Civil		0,00	0,00	0,38	0,00	0,00	0,00	0,00	3.317,00	81,85	100,00
N 12100.030101.151.	222.652,49	-3.789,75	218.862,74	208.529,70	11.348,08	197.181,62	197.181,62	197.181,62	10.333,04	4,72	90,00
Complemento de destino Urbanismo y Arquitectura		0,00	0,00	11.348,08	0,00	0,00	0,00	0,00	21.681,12	95,28	100,00
N 12100.040101.931.	88.511,38	-3.718,75	84.792,63	84.048,89	84.048,89	81.815,15	81.815,15	81.815,15	743,74	0,88	96,49
Compl. destino Intervención-Fiscalización y Presup		0,00	0,00	2.233,74	0,00	0,00	0,00	0,00	2.977,48	99,12	100,00
N 12100.040102.932.	93.356,19	-6.481,09	86.875,10	85.994,84	85.994,84	81.027,55	81.027,55	81.027,55	880,26	1,01	93,27
Compl. destino Intervención-Gestión Tributaria		0,00	0,00	4.967,29	0,00	0,00	0,00	0,00	5.847,55	98,99	100,00
N 12100.040201.931.	11.080,47	-9.233,73	1.846,74	369,79	369,79	369,79	369,79	369,79	1.476,95	79,98	20,02
Complemento de destino Intervención Contable		0,00	0,00	0,00	0,00	0,00	0,00	0,00	1.476,95	20,02	100,00
N 12100.040301.934.	51.172,25	-2.763,85	48.408,40	48.009,64	48.009,64	46.977,82	46.977,82	46.977,82	398,76	0,82	97,04
Complemento de destino Tesorería Municipal		0,00	0,00	1.031,82	0,00	0,00	0,00	0,00	1.430,58	99,18	100,00
N 12100.050101.920.	81.884,99	-6.086,88	75.798,11	66.628,68	66.628,68	64.913,23	64.913,23	64.913,23	9.169,43	12,10	85,64
Complemento de destino Recursos Humanos		0,00	0,00	1.715,45	0,00	0,00	0,00	0,00	10.884,88	87,90	100,00
N 12100.050102.920.	19.402,42	0,00	19.402,42	17.316,45	17.316,45	17.316,45	17.316,45	17.316,45	2.085,97	10,75	89,25
Compl. destino Prevención Riesgos Laborales		0,00	0,00	0,00	0,00	0,00	0,00	0,00	2.085,97	89,25	100,00
N 12100.050201.926.	49.141,11	-6.482,89	42.658,22	41.361,64	41.361,64	34.189,02	34.189,02	34.189,02	1.296,58	3,04	80,15
Complemento de destino Nuevas Tecnologías		0,00	0,00	7.172,62	0,00	0,00	0,00	0,00	8.469,20	96,96	100,00
N 12100.050300.920.	17.828,58	96,23	17.924,81	17.828,58	17.828,58	17.828,16	17.828,16	17.828,16	96,23	0,54	99,46
Complemento de destino R.I.E.M. y P.M. Común Serv.		0,00	0,00	0,42	0,00	0,00	0,00	0,00	96,65	99,46	100,00
N 12100.050301.920.	8.924,26	47,05	8.971,31	8.920,22	8.920,22	7.968,19	7.968,19	7.968,19	51,09	0,57	88,82
Complemento de destino Régimen Interior		0,00	0,00	952,03	0,00	0,00	0,00	0,00	1.003,12	99,43	100,00
N 12100.050302.920.	27.203,28	-7.553,49	19.649,79	19.167,57	19.167,57	18.816,01	18.816,01	18.816,01	482,22	2,45	95,76
Complemento de destino Edificios Municipales		0,00	0,00	351,56	0,00	0,00	0,00	0,00	833,78	97,55	100,00
N 12100.050303.132.	6.036,34	140,38	6.176,72	6.036,34	6.036,34	6.036,18	6.036,18	6.036,18	140,38	2,27	97,72
Complemento de destino Parque Móvil		0,00	0,00	0,16	0,00	0,00	0,00	0,00	140,54	97,73	100,00
N 12100.050401.920.	15.077,26	-3.718,74	11.358,52	11.358,52	11.358,52	11.152,53	11.152,53	11.152,53	0,00	0,00	98,19
Complemento de destino Patrimonio		0,00	0,00	205,99	0,00	0,00	0,00	0,00	205,99	100,00	100,00
N 12100.060101.924.	12.353,46	0,00	12.353,46	12.353,46	12.353,46	12.353,46	12.353,46	12.353,46	0,00	0,00	100,00
Complemento de destino Participación Ciudadana		0,00	0,00	0,00	0,00	0,00	0,00	0,00	0,00	100,00	100,00

APROBADO POR EL PLENO DE LA CORPORACION EL

APROBADO POR LA JUNTA DE GOBIERNO LOCAL EN SESION DE

APROBADO POR EL PLENO DE LA CORPORACION EL

27 NOV. 2020

15 OCT. 2020

23 OCT. 2020

INICIALMENTE

EL CONCEJAL DE CRÉDITO

DEFINITIVAMENTE

Ayuntamiento de Vélez Málaga - 2019

Estado de Situación del Presupuesto de Gastos 13/10/2020

R. C. Económ. C. Org. C. Prog. Espec. PARTIDA	Inicial	Modificac. Inc. Reman.	Actual RC Pend.+ N D	A Pendiente	D Pendiente	O Pendiente	P Pendiente	RP Reintegros	Saldo Remanente	% D s/ Cpld.	% O s/ Cred.
N 12100.060201.925.	89.594,89	-12.085,88	77.509,01	77.509,01	77.509,01	72.340,33	72.340,33	72.340,33	0,00	0,00	93,33
Complemento de destino Oficina Atención Ciudadanía		0,00	0,00	0,00	5.168,68	0,00	0,00	0,00	5.168,68	100,00	100,00
N 12100.070101.1532.	75.702,19	0,00	75.702,19	72.624,10	72.624,10	69.349,13	69.349,13	69.349,13	3.078,09	4,07	91,81
Complemento de destino Infraestructuras y Serv. Op		0,00	0,00	0,00	3.274,97	0,00	0,00	0,00	6.353,06	95,93	100,00
N 12100.080101.231.	13.387,47	311,54	13.699,01	15.200,68	15.200,68	9.952,65	9.952,65	9.952,65	-1.501,67	-10,96	172,85
Complemento de destino Servicios Sociales C. P. I.		0,00	0,00	0,00	5.248,03	0,00	0,00	0,00	3.746,36	110,96	100,00
N 12100.080301.337.	5.034,53	115,26	5.149,79	5.034,53	5.034,53	5.034,42	5.034,42	5.034,42	115,26	2,24	97,76
Complemento de destino Mayor		0,00	0,00	0,00	0,11	0,00	0,00	0,00	115,37	97,76	100,00
N 12100.080701.337.	19.423,81	250,36	19.674,17	19.423,81	19.423,81	18.094,65	18.094,65	18.094,65	250,36	1,27	91,97
Complemento de destino Juventud		0,00	0,00	0,00	1.329,16	0,00	0,00	0,00	1.579,52	98,73	100,00
N 12100.090101.3321.	31.237,44	0,00	31.237,44	31.237,44	31.237,44	27.966,47	27.966,47	27.966,47	0,00	0,00	89,53
Complemento de destino Biblioteca Pública		0,00	0,00	0,00	3.270,97	0,00	0,00	0,00	3.270,97	100,00	100,00
N 12100.090102.336.	30.853,08	-2.625,25	28.227,83	16.170,29	16.170,29	12.136,86	12.136,86	12.136,86	12.057,54	42,72	43,00
Complemento de destino Protección Patrimonio Hist.		0,00	0,00	0,00	4.033,43	0,00	0,00	0,00	16.090,97	57,28	100,00
N 12100.090103.334.	22.863,10	0,00	22.863,10	20.172,17	20.172,17	20.172,17	20.172,17	20.172,17	2.690,93	11,77	88,23
Compl. destino Promoción Cultura y Banda Música		0,00	0,00	0,00	0,00	0,00	0,00	0,00	2.690,93	88,23	100,00
N 12100.090104.333.	0,00	0,00	0,00	0,00	0,00	0,00	0,00	0,00	0,00	0,00	0,00
Complemento de destino Equipamientos Culturales		0,00	0,00	0,00	0,00	0,00	0,00	0,00	0,00	0,00	0,00
N 12100.090201.323.	16.704,45	0,00	16.704,45	16.704,46	16.704,46	15.947,07	15.947,07	15.947,07	-0,01	0,00	95,47
Complemento de destino Educación		0,00	0,00	0,00	757,39	0,00	0,00	0,00	757,38	100,00	100,00
N 12100.090202.326.	5.607,16	93,36	5.700,52	5.607,16	5.607,16	3.792,59	3.792,59	3.792,59	93,36	1,64	66,83
Complemento de destino Escuela de Música		0,00	0,00	0,00	1.814,57	0,00	0,00	0,00	1.907,93	98,36	100,00
N 12100.100101.341.	10.614,77	183,14	10.797,91	10.614,77	10.614,77	10.614,54	10.614,54	10.614,54	183,14	1,70	98,30
Complemento de destino Promoción del Deporte		0,00	0,00	0,23	0,23	0,00	0,00	0,00	183,37	98,30	100,00
N 12100.110101.338.	12.072,67	276,47	12.349,14	12.072,67	12.072,67	10.883,35	10.883,35	10.883,35	276,47	2,24	88,13
Complemento de destino Ferias y Fiestas		0,00	0,00	0,00	1.189,32	0,00	0,00	0,00	1.465,79	97,76	100,00
N 12100.120101.161.	0,00	117,20	117,20	4.139,57	4.139,57	3.663,16	3.663,16	3.663,16	-4.022,37	-3,432,06	3.125,56
Complemento de destino Medio Ambiente (Abast. A.P.		0,00	0,00	0,00	476,41	0,00	0,00	0,00	-3.545,96	3.532,06	100,00
N 12100.120301.171.	26.400,32	0,00	26.400,32	22.510,58	22.510,58	22.510,08	22.510,08	22.510,08	3.889,74	14,73	85,26
Complemento de destino Medio Ambiente (Parques y J		0,00	0,00	0,00	0,50	0,00	0,00	0,00	3.890,24	85,27	100,00
N 12100.120401.163.	4.462,49	101,97	4.564,46	4.462,49	4.462,49	4.288,63	4.288,63	4.288,63	101,97	2,23	93,96
Complemento de destino Medio Ambiente (Limpieza V.		0,00	0,00	0,00	173,86	0,00	0,00	0,00	275,83	97,77	100,00
N 12100.120501.410.	3.889,74	0,00	3.889,74	3.889,74	3.889,74	3.598,31	3.598,31	3.598,31	0,00	0,00	92,51
Complemento de destino Agricultura y Pesca		0,00	0,00	0,00	291,43	0,00	0,00	0,00	291,43	100,00	100,00
N 12100.130101.241.	8.903,60	205,77	9.109,37	8.804,79	8.804,79	8.804,79	8.804,79	8.804,79	304,58	3,34	96,66
Complemento de destino Empresa y Empleo OALDIM		0,00	0,00	0,00	0,00	0,00	0,00	0,00	304,58	96,66	100,00

APROBADO POR LA JUNTA DE GOBIERNO LOCAL EN SESION DE

15 OCT. 2020

APROBADO POR EL PLENO DE LA CORPORACION EL

27 NOV. 2020

DEFINITIVAMENTE

Ayuntamiento de Vélez Málaga - 2019

Estado de Situación del Presupuesto de Gastos 13/10/2020

R C. Económ. C. Org. C.Prog. Espec. PARTIDA	Inicial	Modificac. Inc.Reman.	Actual RC Pend.+ N D	A Pendiente	D Pendiente	O Pendiente	P Pendiente	RP Reintegros	Saldo Remanente	% D s/Cred.	% O s/Cred.
N 12100.130102.241.	10.614,77	245,27	10.860,04	10.585,02	10.585,02	10.585,02	10.585,02	10.585,02	275,02	2,53	97,47
Complemento de destino Empresa y Empleo Proyec. Es		0,00	0,00	0,00	0,00	0,00	0,00	0,00	275,02	97,47	100,00
N 12100.130301.432.	13.934,88	-1.843,16	12.091,72	7.433,32	7.433,32	7.433,16	7.433,16	7.433,16	4.658,40	38,53	61,47
Complemento de destino Turismo		0,00	0,00	0,16	0,16	0,00	0,00	0,00	4.658,56	61,47	100,00
N 12100.130302.17211.	4.462,49	100,81	4.563,30	4.462,49	4.462,49	4.377,63	4.377,63	4.377,63	100,81	2,21	95,93
Complemento de destino Playas		0,00	0,00	84,86	84,86	0,00	0,00	0,00	185,67	97,79	100,00
N 12100.140001.920.	15.077,26	350,66	15.427,92	15.077,26	15.077,26	14.165,80	14.165,80	14.165,80	350,66	2,27	91,82
Complemento de destino Servicios Varios. Común ser		0,00	0,00	911,46	911,46	0,00	0,00	0,00	1.262,12	97,73	100,00
N 12100.140301.430.	17.849,96	292,95	18.142,91	21.477,60	21.477,60	21.477,60	21.477,60	21.477,60	-3.334,69	-18,38	118,38
Complemento de destino Comercio e Industria		0,00	0,00	0,00	0,00	0,00	0,00	0,00	-3.334,69	118,38	100,00
N 12100.140401.920.	4.462,49	103,89	4.566,38	4.462,49	4.462,49	3.451,09	3.451,09	3.451,09	103,89	2,28	75,58
Complemento de destino Responsabilidad Patrimonial		0,00	0,00	1.011,40	1.011,40	0,00	0,00	0,00	1.115,29	97,72	100,00
N 12100.900101.912.	19.984,07	919,50	20.903,57	19.984,07	19.984,07	19.983,60	19.983,60	19.983,60	919,50	4,40	95,60
Complemento de destino Tenencia Alcaldía Torre M.		0,00	0,00	0,47	0,47	0,00	0,00	0,00	919,97	95,60	100,00
N 12101.010101.912.	12.165,21	-2.051,83	10.113,38	9.804,60	9.804,60	9.804,60	9.804,60	9.804,60	308,78	3,05	96,95
Compl. específico Gabinete de Alcaldía		0,00	0,00	0,00	0,00	0,00	0,00	0,00	308,78	96,95	100,00
N 12101.010201.920.	223.285,71	-25.981,47	197.304,24	164.670,82	164.670,82	164.670,82	164.670,82	164.670,82	32.633,42	16,54	83,46
Compl. específico Secretaría Gral. del Pleno		0,00	0,00	0,00	0,00	0,00	0,00	0,00	32.633,42	83,46	100,00
N 12101.010301.920.	55.457,06	0,00	55.457,06	53.399,16	53.399,16	53.399,16	53.399,16	53.399,16	2.057,90	3,71	96,29
Compl. específico Dirección Gral. de Presidencia		0,00	0,00	0,00	0,00	0,00	0,00	0,00	2.057,90	96,29	100,00
N 12101.010302.931.	25.682,05	0,00	25.682,05	24.553,36	24.553,36	24.553,36	24.553,36	24.553,36	1.128,69	4,39	95,61
Compl. específico Oficina Presupuestaria		0,00	0,00	0,00	0,00	0,00	0,00	0,00	1.128,69	95,61	100,00
N 12101.010400.920.	64.430,45	1.446,63	65.877,08	66.017,29	66.017,29	66.017,29	66.017,29	66.017,29	-140,21	-0,21	100,21
Compl. específico Serv. Presid., Contrat. y Apoyo		0,00	0,00	0,00	0,00	0,00	0,00	0,00	-140,21	100,21	100,00
N 12101.010402.920.	13.516,84	72.065,26	85.582,10	50.375,18	50.375,18	48.070,23	48.070,23	48.070,23	35.206,92	41,14	56,17
Compl. específico Oficina de Contratación		0,00	0,00	2.304,95	2.304,95	0,00	0,00	0,00	37.511,87	58,86	100,00
N 12101.010403.920.	25.231,55	-2.460,71	22.770,84	10.113,38	10.113,38	10.108,51	10.108,51	10.108,51	12.657,46	55,59	44,39
Compl. específico Oficina de Sanciones		0,00	0,00	4,87	4,87	0,00	0,00	0,00	12.662,33	44,41	100,00
N 12101.010501.920.	111.326,70	-74.810,12	36.516,58	35.589,42	35.589,42	27.949,66	27.949,66	27.949,66	927,16	2,54	76,54
Compl. específico Asesoría Jurídica		0,00	0,00	7.639,76	7.639,76	0,00	0,00	0,00	8.566,92	97,46	100,00
N 12101.020101.132.	2.011.310,05	-725.187,80	1.286.122,25	1.248.274,04	1.248.274,04	1.224.374,18	1.224.374,18	1.224.374,18	37.848,21	2,94	95,20
Compl. específico Policía Local		0,00	0,00	23.899,86	23.899,86	0,00	0,00	0,00	61.748,07	97,06	100,00
N 12101.020201.135.	50.462,97	0,00	50.462,97	32.506,04	32.506,04	32.490,40	32.490,40	32.490,40	17.956,93	35,58	64,38
Compl. específico Protección Civil		0,00	0,00	15,64	15,64	0,00	0,00	0,00	17.972,57	64,42	100,00
N 12101.030101.151.	591.587,97	-12.533,69	579.054,28	506.449,31	506.449,31	505.088,21	505.088,21	505.088,21	72.604,97	12,54	87,23
Compl. específico Urbanismo y Arquitectura		0,00	0,00	1.361,10	1.361,10	0,00	0,00	0,00	73.966,07	87,46	100,00

APROBADO POR EL PLENO DE LA CORPORACION EL

APROBADO POR LA JUNTA DE GOBIERNO LOCAL EN SESION DE

APROBADO POR EL PLENO DE LA CORPORACION EL

23 OCT. 2020

15 OCT. 2020

27 NOV. 2020

DEFINITIVAMENTE

Ayuntamiento de Vélez Málaga - 2019

Estado de Situación del Presupuesto de Gastos 13/10/2020

R.C. Económ. C. Org. C. Prog. Espec. PARTIDA	Inicial	Modificac. Inc. Reman.	Actual RC Pend.+ N D	A Pendiente	D Pendiente	O Pendiente	P Pendiente	RP	Saldo Remanente	% D s/Cred.	% O s/Cred.
N 12101.040101.931.	267.441,16	-26.149,98	241.291,18	239.113,46	239.113,46	223.839,38	223.839,38	223.839,38	2.177,72	0,90	92,77
Compl. específico Intervención-Fiscalización y P.		0,00	0,00	15.274,08	15.274,08	0,00	0,00	0,00	17.451,80	99,10	100,00
N 12101.040102.932.	248.710,23	-34.617,48	214.092,75	211.117,15	211.117,15	208.301,97	208.301,97	208.301,97	2.975,60	1,39	97,30
Compl. específico Intervención-Gestión Tributaria		0,00	0,00	2.815,18	2.815,18	0,00	0,00	0,00	5.790,78	98,61	100,00
N 12101.040201.931.	42.352,92	-35.294,10	7.058,82	1.407,50	1.407,50	1.407,50	1.407,50	1.407,50	5.651,32	80,06	19,94
Compl. específico Intervención Contable		0,00	0,00	0,00	0,00	0,00	0,00	0,00	5.651,32	19,94	100,00
N 12101.040301.934.	145.982,14	-15.870,67	130.111,47	128.612,34	128.612,34	127.690,77	127.690,77	127.690,77	1.499,13	1,15	98,14
Compl. específico Tesorería Municipal		0,00	0,00	921,57	921,57	0,00	0,00	0,00	2.420,70	98,85	100,00
N 12101.050101.920.	213.115,25	-58.827,20	154.288,05	159.409,96	159.409,96	158.039,78	158.039,78	158.039,78	-5.121,91	-3,32	96,45
Compl. específico Recursos Humanos		0,00	0,00	1.370,18	1.370,18	0,00	0,00	0,00	-3.751,73	103,32	100,00
N 12101.050102.920.	52.715,73	0,00	52.715,73	41.434,24	41.434,24	41.434,24	41.434,24	41.434,24	11.281,49	21,40	78,60
Compl. específico Prevención Riesgos Laborales		0,00	0,00	0,00	0,00	0,00	0,00	0,00	11.281,49	78,60	100,00
N 12101.050201.926.	140.575,21	-33.267,62	107.307,59	111.185,49	111.185,49	111.185,49	111.185,49	111.185,49	-3.877,90	-3,61	103,61
Compl. específico Nuevas Tecnologías		0,00	0,00	0,00	0,00	0,00	0,00	0,00	-3.877,90	103,61	100,00
N 12101.050300.920.	54.518,00	-2.171,76	52.346,24	52.346,24	52.346,24	52.323,05	52.323,05	52.323,05	0,00	0,00	99,96
Compl. específico R.I.E.M. y P.M. Común Servicio		0,00	0,00	23,19	23,19	0,00	0,00	0,00	23,19	100,00	100,00
N 12101.050301.920.	23.879,78	-5.130,24	18.749,54	20.300,56	20.300,56	20.300,56	20.300,56	20.300,56	-1.551,02	-8,27	108,27
Complemento específico Régimen Interior		0,00	0,00	0,00	0,00	0,00	0,00	0,00	-1.551,02	108,27	100,00
N 12101.050302.920.	72.991,26	-18.993,33	53.997,93	53.166,74	53.166,74	53.166,74	53.166,74	53.166,74	831,19	1,54	98,46
Complemento específico Edificios Municipales		0,00	0,00	0,00	0,00	0,00	0,00	0,00	831,19	98,46	100,00
N 12101.050303.132.	13.066,34	275,30	13.341,64	12.054,00	12.054,00	12.048,49	12.048,49	12.048,49	1.287,64	9,65	90,31
Complemento específico Parque Móvil		0,00	0,00	5,51	5,51	0,00	0,00	0,00	1.293,15	90,35	100,00
N 12101.050401.920.	43.704,55	-9.332,24	34.372,31	34.372,31	34.372,31	34.038,35	34.038,35	34.038,35	0,00	0,00	99,03
Complemento específico Patrimonio		0,00	0,00	333,96	333,96	0,00	0,00	0,00	333,96	100,00	100,00
N 12101.060101.924.	35.594,50	-2.573,86	33.020,64	32.060,43	32.060,43	31.202,65	31.202,65	31.202,65	960,21	2,91	94,49
Complemento específico Participación Ciudadana		0,00	0,00	857,78	857,78	0,00	0,00	0,00	1.817,99	97,09	100,00
N 12101.060201.925.	219.423,36	-34.727,34	184.696,02	181.705,11	181.705,11	181.705,11	181.705,11	181.705,11	2.990,91	1,62	98,38
Compl. específico Oficina Atención a la Ciudadanía		0,00	0,00	0,00	0,00	0,00	0,00	0,00	2.990,91	98,38	100,00
N 12101.070101.1532.	204.555,29	0,00	204.555,29	182.859,84	182.859,84	182.859,84	182.859,84	182.859,84	21.695,45	10,61	89,39
Compl. específico Infraestructuras y Servicios Op.		0,00	0,00	0,00	0,00	0,00	0,00	0,00	21.695,45	89,39	100,00
N 12101.080101.231.	33.792,25	675,80	34.468,05	43.970,29	43.970,29	42.317,43	42.317,43	42.317,43	-9.502,24	-27,57	122,77
Compl. específico Servicios Sociales Comunit. P.I.		0,00	0,00	1.652,86	1.652,86	0,00	0,00	0,00	-7.849,38	127,57	100,00
N 12101.080301.337.	11.264,08	221,63	11.485,71	9.963,19	9.963,19	9.958,57	9.958,57	9.958,57	1.522,52	13,26	86,70
Complemento específico Mayor		0,00	0,00	4,62	4,62	0,00	0,00	0,00	1.527,14	86,74	100,00
N 12101.080701.337.	46.407,83	526,92	46.934,75	41.868,46	41.868,46	40.453,51	40.453,51	40.453,51	5.066,29	10,79	86,19
Complemento específico Juventud		0,00	0,00	1.414,95	1.414,95	0,00	0,00	0,00	6.481,24	89,21	100,00

APROBADO POR EL PLENO DE LA CORPORACION EL

APROBADO POR LA JUNTA DE GOBIERNO LOCAL EN SESION DE

APROBADO POR EL PLENO DE LA CORPORACION EL

23 OCT. 2020

15 OCT. 2020

27 NOV. 2020

DEFINITIVAMENTE

INICIALMENTE

EL CONCEJAL - PRESIDENTE

Ayuntamiento de Vélez Málaga - 2019

Estado de Situación del Presupuesto de Gastos 13/10/2020

R.C. Económ. C. Org. C. Prog. Espec. PARTIDA	Inicial	Modificac. Inc. Reman.	Actual RC Pend.+ N D	A Pendiente	D Pendiente	O Pendiente	P Pendiente	Reintegros	Saldo Remanente	% D s/ Cred.	% O s/ Cred.
N 12101.090101.3321.	85.156,45	0,00	85.156,45	70.793,66	70.793,66	68.994,57	68.994,57	68.994,57	14.362,79	16,87	81,02
Compl. específico Biblioteca Pública		0,00	0,00	1.799,09	1.799,09	0,00	0,00	0,00	16.161,88	83,13	100,00
N 12101.090102.336.	81.551,82	-5.997,45	75.554,37	45.882,96	45.882,96	45.882,96	45.882,96	45.882,96	29.671,41	39,27	60,73
Compl. específico Protección del Patrimonio Hist.		0,00	0,00	0,00	0,00	0,00	0,00	0,00	29.671,41	60,73	100,00
N 12101.090103.334.	63.078,81	0,00	63.078,81	50.482,48	50.482,48	50.482,48	50.482,48	50.482,48	12.596,33	19,97	80,03
Compl. específico Promoción Cultura y Banda Música		0,00	0,00	0,00	0,00	0,00	0,00	0,00	12.596,33	80,03	100,00
N 12101.090104.333.	0,00	0,00	0,00	0,00	0,00	0,00	0,00	0,00	0,00	0,00	0,00
Compl. específico Equipamientos Culturales		0,00	0,00	0,00	0,00	0,00	0,00	0,00	0,00	0,00	0,00
N 12101.090201.323.	40.100,17	-1.292,18	38.807,99	37.082,13	37.082,13	37.082,13	37.082,13	37.082,13	1.725,86	4,45	95,55
Compl. específico Educación		0,00	0,00	0,00	0,00	0,00	0,00	0,00	1.725,86	95,55	100,00
N 12101.090202.326.	14.417,97	197,16	14.615,13	16.821,08	16.821,08	16.821,08	16.821,08	16.821,08	-2.205,95	-15,09	115,09
Compl. específico Escuela de Música		0,00	0,00	0,00	0,00	0,00	0,00	0,00	-2.205,95	115,09	100,00
N 12101.100101.341.	32.891,10	560,29	33.451,39	32.570,07	32.570,07	32.555,87	32.555,87	32.555,87	881,32	2,63	97,37
Complemento específico Promoción del Deporte		0,00	0,00	14,20	14,20	0,00	0,00	0,00	895,52	97,37	100,00
N 12101.110101.338.	30.187,71	542,22	30.729,93	27.497,93	27.497,93	27.497,93	27.497,93	27.497,93	3.232,00	10,52	89,48
Complemento específico Ferias y Fiestas		0,00	0,00	0,00	0,00	0,00	0,00	0,00	3.232,00	89,48	100,00
N 12101.120101.161.	0,00	267,14	267,14	9.585,46	9.585,46	9.585,46	9.585,46	9.585,46	-9.318,32	-3,488,18	3.588,18
Compl. específico Medio Ambiente (abast. agua pot.		0,00	0,00	0,00	0,00	0,00	0,00	0,00	-9.318,32	3.588,18	100,00
N 12101.120301.171.	77.947,29	-1.183,27	76.764,02	61.876,73	61.876,73	61.849,28	61.849,28	61.849,28	14.887,29	19,39	80,57
Compl. específico Medio Ambiente (Parques y Jard.		0,00	0,00	27,45	27,45	0,00	0,00	0,00	14.914,74	80,61	100,00
N 12101.120401.163.	15.319,10	221,19	15.540,29	10.639,02	10.639,02	10.286,26	10.286,26	10.286,26	4.901,27	31,54	66,19
Compl. específico Medio Ambiente (Limpieza viaria		0,00	0,00	352,76	352,76	0,00	0,00	0,00	5.254,03	68,46	100,00
N 12101.120501.410.	9.011,32	0,00	9.011,32	8.938,83	8.938,83	8.938,83	8.938,83	8.938,83	72,49	0,80	99,20
Complemento específico Agricultura y Pesca		0,00	0,00	0,00	0,00	0,00	0,00	0,00	72,49	99,20	100,00
N 12101.130101.241.	24.330,43	561,94	24.892,37	24.090,93	24.090,93	20.451,32	20.451,32	20.451,32	801,44	3,22	82,16
Complemento específico Empresa y Empleo OALDIM		0,00	0,00	3.639,61	3.639,61	0,00	0,00	248,11	4.441,05	96,78	100,00
N 12101.130102.241.	32.440,47	750,35	33.190,82	32.398,22	32.398,22	32.398,22	32.398,22	32.398,22	792,60	2,39	97,61
Compl. específico Empresa y Empleo Proyectos Est.		0,00	0,00	0,00	0,00	0,00	0,00	0,00	792,60	97,61	100,00
N 12101.130301.432.	34.693,37	-3.135,85	31.557,52	19.418,58	19.418,58	19.409,82	19.409,82	19.409,82	12.138,94	38,47	61,51
Complemento específico Turismo		0,00	0,00	8,76	8,76	0,00	0,00	0,00	12.147,70	61,53	100,00
N 12101.130302.17211.	10.813,45	218,67	11.032,12	9.888,08	9.888,08	9.714,31	9.714,31	9.714,31	1.144,04	10,37	88,05
Complemento específico Playas		0,00	0,00	173,77	173,77	0,00	0,00	0,00	1.317,81	89,63	100,00
N 12101.140001.920.	43.704,55	980,31	44.684,86	43.954,20	43.954,20	43.954,20	43.954,20	43.954,20	730,66	1,64	98,36
Compl. específico Servicios Varios. Común servic.		0,00	0,00	0,00	0,00	0,00	0,00	0,00	730,66	98,36	100,00
N 12101.140301.430.	46.407,95	635,48	47.043,43	48.475,34	48.475,34	48.475,34	48.475,34	48.475,34	-1.431,91	-3,04	103,04
Complemento específico Comercio e Industria		0,00	0,00	0,00	0,00	0,00	0,00	0,00	-1.431,91	103,04	100,00

APROBADO POR LA JUNTA DE GOBIERNO LOCAL EN SESION DE

APROBADO POR EL PLENO DE LA CORPORACION EL 23 OCT. 2020

INICIAL

APROBADO POR EL PLENO DE LA CORPORACION EL 27 NOV. 2020

DEFINITIVAMENTE

Ayuntamiento de Vélez Málaga - 2019

Estado de Situación del Presupuesto de Gastos 13/10/2020

R.C. Económ. C. Org. C.Prog. Espec. PARTIDA	Inicial	Modificac. Inc.Reman.	Actual RC Pend.+ ND	A Pendiente A	D Pendiente D	O Pendiente O	P Pendiente P	RP Reintegros	Saldo Remanente	% D s/Cred.	% O s/Cred.
N 12101.140401.920.	10.813,45	225,35	11.038,80	9.888,08	9.888,08	7.669,48	7.669,48	7.669,48	1.150,72	10,42	69,48
Complemento específico Responsabilidad Patrimonial		0,00	0,00	0,00	2.218,60	0,00	0,00	0,00	3.369,32	89,58	100,00
N 12101.900101.912.	58.573,16	59.300,26	117.873,42	115.114,31	115.114,31	115.089,17	115.089,17	115.089,17	2.759,11	2,34	97,66
Compl. específico Tenencia Alcaldía Torre del Mar		0,00	0,00	25,14	0,00	0,00	0,00	0,00	2.784,25	97,66	100,00
N 12103.010201.920.	0,00	0,00	0,00	0,00	0,00	0,00	0,00	0,00	-368,04	0,00	0,00
Otros complementos Secretaría Gral. del Pleno		0,00	368,04	0,00	0,00	0,00	0,00	0,00	0,00	0,00	0,00
N 12103.020101.132.	0,00	0,00	0,00	0,00	0,00	0,00	0,00	0,00	-440,00	0,00	0,00
Otros complementos Policía Local		0,00	440,00	0,00	0,00	0,00	0,00	0,00	0,00	0,00	0,00
N 12103.030101.151.	0,00	0,00	0,00	0,00	0,00	0,00	0,00	0,00	-0,24	0,00	0,00
Otros complementos Urbanismo y Arquitectura		0,00	0,24	0,00	0,00	0,00	0,00	0,00	0,00	0,00	0,00
N 12103.040102.932.	0,00	0,00	0,00	0,00	0,00	0,00	0,00	0,00	0,00	0,00	0,00
Otros complementos Intervención-Gestión Tributaria		0,00	1.934,98	0,00	0,00	0,00	0,00	0,00	-1.934,98	0,00	0,00
N 12103.050201.926.	0,00	0,00	0,00	0,00	0,00	0,00	0,00	0,00	0,00	0,00	0,00
Otros complementos Nuevas Tecnologías		0,00	209,94	0,00	0,00	0,00	0,00	0,00	-209,94	0,00	0,00
N 12103.050302.920.	0,00	0,00	0,00	0,00	0,00	0,00	0,00	0,00	0,00	0,00	0,00
Otros complementos Edificios Municipales		0,00	59,68	0,00	0,00	0,00	0,00	0,00	-59,68	0,00	0,00
N 12103.060201.925.	0,00	0,00	0,00	0,00	0,00	0,00	0,00	0,00	-135,72	0,00	0,00
Otros complementos Oficina Atención a la Ciudadan.		0,00	135,72	0,00	0,00	0,00	0,00	0,00	0,00	0,00	0,00
N 12103.070101.1532.	0,00	0,00	0,00	0,00	0,00	0,00	0,00	0,00	-508,40	0,00	0,00
Otros complementos Infraestructuras y Servicios O.		0,00	508,40	0,00	0,00	0,00	0,00	0,00	0,00	0,00	0,00
N 12103.130101.241.	0,00	0,00	0,00	0,00	0,00	0,00	0,00	0,00	-11,62	0,00	0,00
Otros complementos Empresa y Empleo OALDIM		0,00	11,62	0,00	0,00	0,00	0,00	0,00	0,00	0,00	0,00
N 12103.130102.241.	0,00	0,00	0,00	0,00	0,00	0,00	0,00	0,00	-24,12	0,00	0,00
Otros complementos Empresa y Empleo Proyectos Est.		0,00	24,12	0,00	0,00	0,00	0,00	0,00	0,00	0,00	0,00
N 12103.140001.920.	0,00	0,00	0,00	0,00	0,00	0,00	0,00	0,00	-86,54	0,00	0,00
Otros complementos Servicios Varios. Común servic.		0,00	86,54	0,00	0,00	0,00	0,00	0,00	0,00	0,00	0,00
Total Económico 121 :	7.800.123,66	-1.135.700,19	6.664.423,47	6.202.412,72	6.202.412,72	5.996.178,44	5.996.178,44	5.996.178,44	458.231,47	6,88	89,97
		0,00	3.779,28	0,00	206.234,28	0,00	0,00	402,79	668.245,03	93,07	100,00
N 12700.050101.920.	1,00	-0,96	0,04	0,00	0,00	0,00	0,00	0,00	0,04	100,00	0,00
Aportación municipal Fondo de Pensiones		0,00	0,00	0,00	0,00	0,00	0,00	0,00	0,04	0,00	0,00
Total Económico 127 :	1,00	-0,96	0,04	0,00	0,00	0,00	0,00	0,00	0,04	100,00	0,00
		0,00	0,00	0,00	0,00	0,00	0,00	0,00	0,04	0,00	0,00
Total Art. 12 :	12.721.039,23	-1.476.281,14	11.244.758,09	10.813.924,88	10.813.924,88	10.402.519,52	10.402.519,52	10.402.519,52	427.053,93	3,80	92,51
		0,00	3.779,28	0,00	411.405,36	0,00	0,00	1.062,17	842.238,57	96,17	100,00

APROBADO POR EL PLENO DE LA CORPORACION EL

APROBADO POR LA JUNTA DE GOBIERNO LOCAL EN SESION DE

APROBADO POR EL PLENO DE LA CORPORACION EL

23 OCT 2020

15 OCT 2020

27 NOV 2020

DEFINITIVAMENTE

Ayuntamiento de Vélez Málaga - 2019

Estado de Situación del Presupuesto de Gastos 13/10/2020

R.C. Económ. C. Org. C. Prog. Espec. PARTIDA	Inicial	Modificac. Inc. Roman.	Actual RC Pend.+ N D	A Pendiente	D Pendiente	O Pendiente	P Pendiente	RP	Saldo Remanente	% D s/Cred.	% O s/Cred.
N 13000.010201.920.	65.872,38	-10.217,85	55.654,53	54.140,72	54.140,72	54.140,72	54.140,72	54.140,72	1.513,81	2,72	97,28
Ret. básicas Secretaría Gral. del Pleno		0,00	0,00	0,00	0,00	0,00	0,00	0,00	1.513,81	97,28	100,00
N 13000.020101.132.	20.626,99	-5.729,02	14.897,97	20.626,99	20.626,99	19.134,37	19.134,37	19.134,37	-5.729,02	-38,46	128,44
Ret. básicas personal laboral fijo Policía Local		0,00	0,00	0,00	1.492,62	0,00	0,00	0,00	-4.236,40	138,46	100,00
N 13000.040101.931.	15.352,01	0,00	15.352,01	15.352,01	15.352,01	14.762,26	14.762,26	14.762,26	0,00	0,00	96,16
Ret. básicas Intervención-Fiscalización y Pres.		0,00	0,00	0,00	589,75	0,00	0,00	0,00	589,75	100,00	100,00
N 13000.040301.934.	10.712,42	0,00	10.712,42	10.712,42	10.712,42	10.712,26	10.712,26	10.712,26	0,00	0,00	100,00
Ret. básicas Tesorería Municipal		0,00	0,00	0,00	0,16	0,00	0,00	0,00	0,16	100,00	100,00
N 13000.050301.920.	368.485,41	-14.625,62	353.859,79	372.130,40	372.130,40	358.356,38	358.356,38	358.356,38	-18.270,61	-5,16	101,27
Ret. básicas Régimen Interior		0,00	0,00	0,00	13.774,02	0,00	0,00	0,00	-4.496,59	105,16	100,00
N 13000.050302.920.	118.610,02	-19.441,99	99.168,03	99.067,51	99.067,51	98.405,83	98.405,83	98.405,83	100,52	0,10	99,23
Ret. básicas Edificios Municipales		0,00	0,00	0,00	661,68	0,00	0,00	0,00	762,20	99,90	100,00
N 13000.060201.925.	46.711,44	1.111,41	47.822,85	46.855,28	46.855,28	46.855,28	46.855,28	46.855,28	967,57	2,02	97,98
Ret. básicas Oficina Atención a la Ciudadanía		0,00	0,00	0,00	0,00	0,00	0,00	0,00	967,57	97,98	100,00
N 13000.070101.1532.	112.585,54	-12.326,17	100.259,37	90.218,61	90.218,61	87.391,24	87.391,24	87.391,24	10.040,76	10,01	87,17
Ret. básicas Infraestructuras y Servicios Operat.		0,00	0,00	0,00	2.827,37	0,00	0,00	0,00	12.868,13	89,99	100,00
N 13000.080101.231.	297.353,02	0,00	297.353,02	297.353,02	297.353,02	284.860,89	284.860,89	284.860,89	0,00	0,00	95,80
Ret. básicas Servicios Sociales Comunitarios P.I.		0,00	0,00	0,00	12.492,13	0,00	0,00	0,00	12.492,13	100,00	100,00
N 13000.080103.231.	75.842,71	2.517,78	78.360,49	75.842,71	75.842,71	74.151,32	74.151,32	74.151,32	2.517,78	3,21	94,63
Ret. básicas Equipo Tratamiento a Familias		0,00	0,00	0,00	1.691,39	0,00	0,00	0,00	4.209,17	96,79	100,00
N 13000.080104.231.	18.779,90	654,59	19.434,49	18.779,90	18.779,90	18.257,50	18.257,50	18.257,50	654,59	3,37	93,94
Ret. básicas Centro Información Mujer-UNEM		0,00	0,00	0,00	522,40	0,00	0,00	0,00	1.176,99	96,63	100,00
N 13000.080105.231.	38.011,42	1.751,84	39.763,26	38.011,42	38.011,42	35.995,46	35.995,46	35.995,46	1.751,84	4,41	90,52
Ret. básicas Centro de Información a la Mujer		0,00	0,00	0,00	2.015,96	0,00	0,00	0,00	3.767,80	95,59	100,00
N 13000.080201.231.	17.784,62	728,97	18.513,59	17.784,62	17.784,62	8.985,08	8.985,08	8.985,08	728,97	3,94	48,53
Ret. básicas Atención a Inmigrantes		0,00	0,00	0,00	8.799,54	0,00	0,00	0,00	9.528,51	96,06	100,00
N 13000.080202.231.	17.286,98	402,43	17.689,41	17.286,98	17.286,98	13.256,01	13.256,01	13.256,01	402,43	2,27	74,94
Ret. básicas Zonas de Transformación Social		0,00	0,00	0,00	4.030,97	0,00	0,00	0,00	4.433,40	97,73	100,00
N 13000.080203.231.	9.321,96	216,88	9.538,84	9.415,38	9.415,38	9.415,38	9.415,38	9.415,38	123,46	1,29	98,71
Retribuciones básicas PICGA		0,00	0,00	0,00	0,00	0,00	0,00	0,00	123,46	98,71	100,00
N 13000.080301.337.	20.168,84	245,54	20.414,38	10.641,21	10.641,21	9.857,75	9.857,75	9.857,75	9.773,17	47,87	48,29
Retribuciones básicas Mayor		0,00	0,00	0,00	783,46	0,00	0,00	0,00	10.556,63	52,13	100,00
N 13000.080401.231.	15.794,05	363,18	16.157,23	15.794,05	15.794,05	15.783,68	15.783,68	15.783,68	363,18	2,25	97,69
Retribuciones básicas Ciudades ante las Drogas		0,00	0,00	0,00	10,37	0,00	0,00	0,00	373,55	97,75	100,00
N 13000.080402.231.	39.673,32	1.175,34	40.848,66	39.867,39	39.867,39	39.867,39	39.867,39	39.867,39	981,27	2,40	97,60
Ret. básicas Centro Comarcal Drogodependencias		0,00	0,00	0,00	0,00	0,00	0,00	0,00	981,27	97,60	100,00

APROBADO POR EL PLENO DE LA CORPORACION EL

APROBADO POR LA JUNTA DE GOBIERNO LOCAL EN SESION DE

APROBADO POR EL PLENO DE LA CORPORACION EL

23 OCT. 2020

15 OCT. 2020

27 NOV. 2020

DEFINITIVAMENTE