

Excelentísimo Ayuntamiento de Vélez Málaga



Liquidación

P R E S U P U E S T O

2 0 2 2

O c t u b r e 2 0 2 3



1. Índice

LIQUIDACIÓN
2022

Índice

1. Índice.....	2
2. Informe de la Oficina de Contabilidad.....	4
3. Liquidación del Presupuesto de Gastos.....	7
3.1. Liquidación del Presupuesto de Gastos.....	8
3.2. Liquidación del Presupuesto de Gastos. Resumen por bolsas de vinculación....	55
4. Liquidación del Presupuesto de Ingresos.....	88
5. Resultado Presupuestario.....	95
6. Estado de Remanente de Tesorería.....	97
7. Anexos: Documentación complementaria.....	99
7.1. Estado de Gastos con Financiación Afectada.....	100
7.2. Estado de Tesorería.....	141
7.3. Informe de Tesorería sobre derechos de difícil o imposible recaudación.....	145
7.4. Situación de las aplicaciones presupuestarias del Presupuesto de gastos.....	167
7.5. Situación de los conceptos del Presupuesto de ingresos.....	275
7.6. Estado de situación de Presupuestos cerrados de gastos.....	285
7.7. Estado de situación de Presupuestos cerrados de ingresos.....	311
7.8. Cuenta anual de bienes y recursos del Patrimonio Municipal del Suelo.....	348
8. Informe de Intervención.....	350
9. Decreto de Alcaldía.....	363



2. Informe de la Oficina de Contabilidad

LIQUIDACIÓN
2022

Liquidación del Presupuesto. Ejercicio 2022

Informe de la Oficina de Contabilidad

De conformidad con lo establecido en el Decreto de Alcaldía número 2116/2018 de 6 de abril, por el que se aprueba la organización y estructura de la administración municipal ejecutiva del Ayuntamiento de Vélez Málaga y se establece el Organigrama de distribución de funciones y asuntos por unidades organizativas, por esta Oficina de Contabilidad se ha procedido a formular la Liquidación del Presupuesto del Ayuntamiento del ejercicio 2022.

1. Normativa aplicable.

- Ley 7/1985, de 2 de abril, Reguladora de las Bases de Régimen Local.
- R.D. Leg 2/2004, de 5 de marzo, texto refundido de la Ley Reguladora de las Haciendas Locales (arts. 191 al 193). (TRLRHL).
- Ley Orgánica 2/2012, de 27 de abril de Estabilidad Presupuestaria y Sostenibilidad Financiera.
- Real Decreto 1463/2007, de 2 de noviembre, por el que se aprueba el reglamento de desarrollo de la Ley 18/2001, de 12 de diciembre, de Estabilidad Presupuestaria, en su aplicación a las entidades locales.
- Real Decreto 500/90, de 20 de Abril, Reglamento Presupuestario (art. 89 a 105).
- Orden HAP/1781/2013, de 20 de septiembre, por la que se aprueba la Instrucción del Modelo Normal de Contabilidad Local.

2. Expediente presupuestario.

El expediente presupuestario de la Liquidación, formulado de acuerdo con la legislación aplicable, consta de la siguiente documentación:

- Liquidación del Presupuesto de Gastos.
 - Liquidación del Presupuesto de Gastos
 - Liquidación del Presupuesto de Gastos resumida por bolsas de vinculación
- Liquidación del Presupuesto de Ingresos.
- Resultado Presupuestario.
- Remanente de Tesorería.
- Remanentes de crédito a 31-12-2022.

Anexos: Documentación complementaria que se adjunta al estado de la Liquidación del Presupuesto.

- Estado de Gastos con Financiación Afectada.
- Estado de Tesorería.
- Situación de las aplicaciones presupuestarias del Presupuestos de Gastos.

Liquidación del Presupuesto. Ejercicio 2022

- Situación de los conceptos del Presupuesto de Ingresos.
- Estado de situación de Presupuestos cerrados de Gastos.
- Estado de situación de Presupuestos cerrados de Ingresos.
- Cuenta anual de bienes y recursos del patrimonio municipal del suelo.

A partir de los estados presupuestarios relacionados, que forman parte de la Liquidación del Presupuesto del Ayuntamiento del ejercicio 2022, se obtiene la siguiente información al cierre del ejercicio presupuestario:

Conceptos	Importe (euros)
Derechos presupuestarios pendientes de cobro a 31/12/2022	83.202.528,14
Obligaciones presupuestarias pendientes de pago a 31/12/2022	12.161.665,18
Resultado Presupuestario Ajustado	4.661.066,56
Remanentes de crédito	67.347.715,84
- No incorporables	717.013,94
- Susceptibles de incorporación (1)	56.455.454,69
- Susceptibles de incorporación (2)	10.175.247,21
Remanente de Tesorería Total	107.904.770,23
- Afectado a Gastos con Financiación Afectada	56.455.454,69
- Para Gastos Generales	10.175.247,21

- (1) Remanentes de crédito de gastos con financiación afectada.
 (2) Con cargo al Remanente líquido de tesorería General.

Es todo cuanto se informa desde esta Oficina de Contabilidad.

En Vélez Málaga, a 18 de octubre de 2023.

La Directora de la Oficina de Contabilidad,

Fdo.: María Araceli Ramos Ortega



3. Liquidación del Presupuesto de Gastos

LIQUIDACIÓN
2022



Liquidación del Presupuesto. Ejercicio 2022

3.1. Liquidación del Presupuesto de Gastos

LIQUIDACIÓN
2022

EXCMO. AYTO VÉLEZ-MALAGA - 2022

Fecha de Referencia: 31/12/2022
Fecha de Creación: 13/09/2023

ESTADO DE LIQUIDACIÓN DEL PRESUPUESTO

I.- Liquidación del presupuesto de gastos

PARTIDA PRESUPUESTARIA	DESCRIPCIÓN	CRÉDITOS PRESUPUESTARIOS		GASTOS COMPROMETIDOS	OBLIGACIONES RECONOCIDAS NETAS	PAGOS	OBLIGACIONES PENDIENTES DE PAGO A 31 DE DICIEMBRE	REMANENTES DE CRÉDITO
		INICIALES	MODIFICAC.					
000001 221 16000	Seg. Social gastos sociales Acuerdo C./ Ayudas	69.664,49	0,00	57.043,66	10.756,73	10.756,73	0,00	58.907,76
000001 221 16002	Seg. Social gastos sociales Convenio Colectivo	19.187,09	0,00	16.003,65	0,00	0,00	0,00	19.187,09
000001 221 16008	Asistencia médicos-farmacéutica	15.000,00	0,00	64.049,71	64.049,71	64.049,71	0,00	-49.049,71
000001 221 16209	Gastos sociales Acuerdo Colectivo-Minuv., Ayudas.	269.495,13	0,00	229.717,08	229.717,08	229.717,08	0,00	39.778,05
000001 221 16210	Gastos sociales Convenio Colectivo	60.814,85	0,00	60.388,06	59.518,34	59.518,34	0,00	1.296,51
000001 912 2260100	Gastos protocolarios Corporación	20.000,00	413,82	847,00	847,00	413,82	433,18	19.566,82
000001 912 23020	Dietas personal eventual	1.000,00	0,00	620,20	620,20	620,20	0,00	379,80
000001 912 23120	Locomoción personal eventual	1.000,00	7,65	377,65	377,65	377,65	0,00	630,00
000001 920 16200	Formación y perfeccionamiento funcion./pers. labor	35.000,00	1.688,49	36.688,49	35.195,00	30.455,00	4.740,00	1.493,49
000001 920 16205	Seguro de responsabilidad civil, vida y accidente	70.000,00	2.170,86	72.170,86	12.066,59	7.462,35	4.604,24	60.104,27
000001 920 16209	Gastos prevenc. Riesgos laboral. y activ. médicas	153.500,00	57.222,30	210.722,30	149.757,35	122.020,05	18.490,50	70.211,75
000001 920 20300	Arrendamiento instalaciones desfibriadores	43.000,00	4.389,65	47.389,65	47.389,65	40.274,85	7.114,80	0,00
000001 920 20301	Arrendamiento fuentes agua potable PR.R.L.	14.000,00	7.584,92	21.584,92	21.392,44	19.666,50	1.725,94	192,48
000001 920 21301	Mantenimiento y calibración equipos PrevRiesgo Lab	3.000,00	6.999,85	9.999,85	6.999,85	6.999,85	0,00	3.000,00
000001 920 21302	Adecuación y mantenim. de cartelería centros traba	1.000,00	16.940,00	17.940,00	16.940,00	16.933,95	0,00	1.006,05
000001 920 2200000	Material de oficina Administración General	1.000,00	0,00	1.000,00	0,00	0,00	0,00	1.000,00
000001 920 2200001	Material ergonómico Prevención Riesgos Laborales	5.500,00	5.929,00	5.929,00	5.925,06	5.925,06	0,00	5.503,94
000001 920 22001	Prensa y publicaciones Administración General	1.000,00	0,00	1.000,00	0,00	0,00	0,00	1.000,00
000001 920 2210400	Vestuario personal municipal	65.000,00	244,90	65.244,89	65.244,89	244,90	64.999,57	0,43
000001 920 22106	Productos farmacéuticos y sanitarios personal mupal	31.000,00	74.149,88	105.149,88	105.136,08	100.188,88	4.947,20	13,80
000001 920 22201	Gastos de Correos y Telégrafos	56.000,00	0,00	56.000,00	53.892,45	52.045,98	0,00	3.954,02
000001 920 22603	Publicación en Diarios Oficiales	4.000,00	0,00	4.000,00	92,80	0,00	92,80	3.907,20
000001 920 2269900	Gastos diversos Admón General	4.000,00	2.265,72	6.265,72	8.838,03	1.866,72	6.971,31	-2.572,31
000001 920 2269902	Indemnizaciones sentencia contaminación acústica	149.143,58	0,00	149.143,58	149.143,58	149.143,58	0,00	0,00
000001 920 2269904	Indemnizaciones por responsabilidad municipal	19.000,00	-13.500,00	5.500,00	4.641,87	820,22	3.821,65	858,13
000001 920 2270602	Servicio de limpieza instalaciones y bienes mpales	0,00	0,00	0,00	3.455,76	0,00	3.455,76	-3.455,76
000001 920 22701	Trabajos de Segur.y Vigilancia Instal. y bien. mpl	0,00	0,00	0,00	4.210,80	0,00	4.210,80	-4.210,80
000001 920 22703	Trabajos de medic. higién. oblig. realiz. otras emp	0,00	6.655,00	6.655,00	6.655,00	6.655,00	0,00	0,00
000001 920 2270600	Estudios y trabajos técnicos administr. general	26.600,00	20.224,50	46.824,50	23.219,37	23.219,37	0,00	23.605,13
000001 920 2279900	Trabajos diversos a realizar por otras empresas	1.000,00	0,00	1.000,00	10.623,80	0,00	10.623,80	-9.623,80
000001 920 23020	Dietas Administración General	2.500,00	0,00	2.500,00	0,00	0,00	0,00	2.500,00
000001 920 23120	Locomoción Administración General	2.000,00	0,00	2.000,00	0,00	0,00	0,00	2.000,00
000001 920 62700	IVA Fondos Next Generatour	470.000,00	-458.428,57	11.571,63	0,00	0,00	0,00	11.571,63
000001 920 78000	Subv.a familias e instituc.sin fines de lucro	0,00	1.000,00	1.000,00	0,00	0,00	0,00	1.000,00

Fecha de Referencia: 31/12/2022
Fecha de Creación: 13/09/2023

EXCMO. AYTO VÉLEZ-MALAGA - 2022

ESTADO DE LIQUIDACIÓN DEL PRESUPUESTO

I.- Liquidación del presupuesto de gastos

PARTIDA PRESUPUESTARIA	DESCRIPCIÓN	CRÉDITOS PRESUPUESTARIOS		GASTOS COMPROMETIDOS	OBLIGACIONES RECONOCIDAS NETAS	PAGOS	OBLIGACIONES PENDIENTES DE PAGO A 31 DE DICIEMBRE	REMANENTES DE CRÉDITO
		INICIALES	MODIFICAC.					
010101 136 46700	Transf. Consorcio Provincial Bomberos de Málaga	1.579.817,82	0,00	1.579.817,82	1.579.817,82	1.200.000,00	379.817,82	0,00
010101 1532 60900	Actuac. diversas mejora y embellecimiento municipio	40.200,00	10.100,00	4.235,00	0,00	0,00	0,00	50.300,00
010101 1532 60901	Actuac. diversas mejora y embellecimiento Pedanías	10.000,00	30.000,00	0,00	0,00	0,00	0,00	40.000,00
010101 326 22606	Gastos celebración cursos, jornadas, seminarios	1.000,00	0,00	1.000,00	0,00	0,00	0,00	1.000,00
010101 419 2269900	Gastos div. Exposit. animales y ferias ganaderas	10.000,00	0,00	2.178,25	2.178,25	0,00	2.178,25	7.821,75
010101 912 10000	Retribuciones básicas miembros órganos de gobierno	592.573,66	-9.024,87	583.548,79	577.201,03	577.201,03	0,00	6.347,76
010101 912 11080	Retribuciones básicas personal eventual	865.127,20	9.030,34	874.157,54	857.194,24	857.194,24	0,00	16.963,30
010101 912 12003	Sueldos del Grupo C1. Gabinete de Alcaldía	22.080,80	324,56	22.405,36	22.405,36	22.405,36	0,00	0,00
010101 912 12004	Sueldos del Grupo C2. Gabinete de Alcaldía	9.358,00	157,40	9.454,09	9.454,09	9.454,09	0,00	61,31
010101 912 12006	Trienes. Gabinete de Alcaldía	7.573,50	5.347,16	17.056,80	17.056,80	17.056,80	0,00	-4.136,14
010101 912 12009	Otras retribuciones básicas. Gabinete de Alcaldía	2.545,58	37,42	2.583,00	2.583,00	2.583,00	0,00	0,00
010101 912 12100	Complemento de destino Gabinete de Alcaldía	15.273,48	236,01	15.509,49	15.473,68	15.473,68	0,00	35,81
010101 912 12101	Compl. específico Gabinete de Alcaldía	37.318,85	574,47	39.628,94	37.807,84	37.807,84	0,00	85,48
010101 912 13100	Personal laboral temporal Alcaldía	30,00	0,00	30,00	0,00	0,00	0,00	30,00
010101 912 15000	Compl. productividad Gabinete de Alcaldía	34.095,48	759,41	34.854,89	34.680,80	34.680,80	0,00	174,09
010101 912 15100	Gratificaciones Gabinete de Alcaldía	3.508,00	-3.049,75	450,25	0,00	0,00	0,00	450,25
010101 912 16000	Seguridad Social Gabinete de Alcaldía	484.553,10	2.375,24	486.928,34	477.052,52	477.052,52	0,00	9.875,82
010101 912 2200000	Materia de oficina Corporación	3.550,00	59,34	3.609,34	1.023,29	1.023,29	0,00	2.586,05
010101 912 2260100	Gastos protocolarios Alcaldía	20.000,00	174.842,97	194.842,97	220.398,98	72.150,33	148.248,65	-25.556,01
010101 912 2269900	Gastos diversos Alcaldía-Presidencia	100.000,00	4.980,06	104.980,06	25.666,44	25.666,44	0,00	79.313,62
010101 912 2279900	Otros trabajos realizados por otras empresas	0,00	0,00	0,00	38.374,42	108,90	38.265,52	-38.374,42
010101 912 23800	Dietas de Cargos Electivos	1.000,00	15.079,00	16.079,00	5.818,91	5.818,91	0,00	10.260,09
010101 912 23100	Locomoción de Cargos Electivos	1.500,00	8.420,00	9.920,00	4.565,15	4.565,15	0,00	5.354,85
010101 912 48900	Aportaciones grupos políticos municipales	41.040,00	0,00	41.040,00	40.128,00	23.408,00	16.720,00	912,00
010101 920 20300	Alquiler instalaciones y utillajes Alcaldía	0,00	0,00	0,00	11.470,80	11.470,80	0,00	-11.470,80
010101 920 2269900	Otros Gastos diversos Alcaldía	100.000,00	0,00	100.000,00	0,00	0,00	0,00	100.000,00
010101 920 2270600	Estudios y trabajos técnicos Alcaldía	0,00	0,00	0,00	8.349,00	0,00	8.349,00	-8.349,00
010101 920 2279900	Otros Trabajos realizados por profesionales	10.000,00	0,00	10.000,00	50.089,99	0,00	17.545,00	-7.545,00
010101 920 48002	Premios concedidos por el Ayuntamiento	10.000,00	0,00	10.000,00	28.046,11	19.196,11	8.850,00	-18.046,11
010101 920 48901	Otras transferencias	84.450,00	3.600,00	88.050,00	9.667,72	3.067,72	6.600,00	78.382,28
010101 920 62500	Materia y equipos de oficina	500,00	1.960,90	2.460,90	0,00	0,00	0,00	2.460,90
010101 920 62900	Otras inversiones	0,00	1.861,49	1.861,49	1.754,50	1.754,50	0,00	106,99
010101 920 62901	Actuaciones diversas embellecimiento municipio	0,00	18.024,52	18.024,52	2.072,73	2.072,73	0,00	15.951,79
010101 922 2260200	Gastos diversos Gabinete de Prensa Corporación	90.000,00	14.313,99	104.313,99	138.706,79	35.276,19	88.252,80	-19.215,00

EXCMO. AYTO VÉLEZ-MALAGA - 2022

Fecha de Referencia: 31/12/2022
Fecha de Creación: 13/09/2023

ESTADO DE LIQUIDACIÓN DEL PRESUPUESTO

I.- Liquidación del presupuesto de gastos

PARTIDA PRESUPUESTARIA	DESCRIPCIÓN	CRÉDITOS PRESUPUESTARIOS		GASTOS COMPROMETIDOS	OBLIGACIONES RECONOCIDAS NETAS	PAGOS	OBLIGACIONES PENDIENTES DE PAGO A 31 DE DICIEMBRE	REMANENTES DE CRÉDITO
		INICIALES	MODIFICAC. DEFINITIVOS					
010101 929 50000	Fondo de contingencia (art.31 Ley Orgánica 2/2012)	320.435,05	-435.555,54	0,00	0,00	0,00	0,00	84.879,51
010101 941 46600	Cuota FAMP	5.285,79	0,00	6.069,68	6.069,68	6.069,68	0,00	-783,89
010101 942 46300	Mancomunidad de Municipios	426.865,63	0,00	426.865,63	426.865,63	426.865,63	0,00	0,00
010101 944 46600	Cuota FEMP	6.700,75	0,00	7.337,15	7.337,15	7.337,15	0,00	-636,40
010201 920 10100	Ret. bás. per. directivo Secretaría Gral. Pleno	19.818,68	363,65	13.876,85	13.876,85	13.876,85	0,00	6.305,48
010201 920 10101	Otras rem. per. directivo Secretaría Gral. Pleno	90.803,93	1.688,01	66.939,29	66.641,78	66.641,78	0,00	25.850,16
010201 920 12000	Sueldos del Grupo A1. Secretaría General del Pleno	16.392,90	241,00	16.633,90	16.633,90	16.633,90	0,00	0,00
010201 920 12003	Sueldos del Grupo C1. Secretaría General del Pleno	45.844,00	393,28	44.833,28	44.810,72	44.810,72	0,00	1.426,56
010201 920 12004	Sueldos del Grupo C2. Secretaría Gral. del Pleno	46.790,00	-3.080,70	43.709,30	41.041,52	41.041,52	0,00	2.667,78
010201 920 12005	Sueldos del Grupo E. Secretaría General del Pleno	51.457,56	-29.083,98	19.755,53	19.201,94	19.201,94	0,00	3.171,64
010201 920 12006	Trienios. Secretaría General del Pleno	34.357,46	-1.443,04	32.914,42	28.413,47	28.413,47	0,00	4.500,95
010201 920 12009	Otras ret. básicas. Secretaría General del Pleno	14.267,66	-2.823,66	11.444,00	11.396,25	11.396,25	0,00	47,75
010201 920 12100	Complemento de destino Secretaría Gral. del Pleno	85.605,96	-16.980,53	68.625,43	66.621,09	66.621,09	0,00	2.004,34
010201 920 12101	Compl. específico Secretaría Gral. del Pleno	206.908,65	-38.195,08	168.713,57	164.205,44	164.205,44	0,00	4.508,13
010201 920 12103	Complemento pers. transitorio Sec. Gral. del Pleno	1.863,24	1,77	1.528,90	1.393,08	1.393,08	0,00	471,93
010201 920 13000	Ret. básicas Secretaría Gral. del Pleno	22.526,60	330,84	22.857,44	21.924,23	21.924,23	0,00	933,21
010201 920 13002	Otras rem. Secretaría General. del Pleno	32.837,40	482,96	34.076,78	31.616,92	31.616,92	0,00	1.703,44
010201 920 13100	Pers. lab. temporal Secretaría Gral. del Pleno	30,00	0,00	0,00	0,00	0,00	0,00	30,00
010201 920 15000	Compl. productividad Secretaría Gral. del Pleno	17.421,40	784,46	18.093,55	16.043,43	16.043,43	0,00	2.162,43
010201 920 15100	Gratificaciones Secretaría Gral. del Pleno	3.500,00	1.755,36	5.255,36	4.486,78	4.486,78	0,00	768,58
010201 920 16000	Seguridad Social Secretaría General del Pleno	162.275,84	-13.409,86	136.191,18	126.679,90	126.679,90	0,00	22.186,08
010201 920 22000000	Materia de oficina Secretaría	1.000,00	90,00	90,00	90,00	90,00	0,00	1.000,00
010201 920 22001	Libros y otras publicación. Secretaría Gral. Pleno	6.000,00	0,00	0,00	0,00	0,00	0,00	6.000,00
010201 920 2269900	Gastos diversos Secretaría Gral. del Pleno	1.000,00	0,00	0,00	0,00	0,00	0,00	1.000,00
010201 920 2270500	Procesos electorales	1.000,00	234,74	234,74	234,74	234,74	0,00	1.000,00
010201 920 2279900	Otros trabajos realizados por otras empres. y prof	0,00	0,00	9.680,00	9.680,00	9.680,00	0,00	-9.680,00
010201 920 23020	Dicías personal Secretaría	600,00	321,80	321,80	321,80	321,80	0,00	600,00
010201 920 23120	Locomoción personal Secretaría	600,00	119,60	119,60	119,60	119,60	0,00	600,00
010301 912 23300	Indemnizaciones asistencia a sesiones	208.000,00	80.800,00	250.400,00	250.400,00	250.400,00	0,00	30.400,00
010301 920 10100	Ret. bás. per. directivo Dirección Gral. Presidencia	19.818,68	510,05	20.182,32	19.990,82	19.990,82	0,00	337,91
010301 920 10101	Otras rem. per. directivo Dirección Gral. Presid.	62.315,38	3.050,99	63.827,03	63.064,35	63.064,35	0,00	2.302,02
010301 920 12003	Sueldos del Grupo C1. Dirección Gral. Presidencia	11.040,40	-2.597,82	8.842,58	8.781,85	8.781,85	0,00	-339,27
010301 920 12004	Sueldos del Grupo C2. Dirección Gral. Presidencia	9.358,00	137,72	9.495,72	9.495,72	9.495,72	0,00	0,00
010301 920 12006	Trienios. Dirección General de Presidencia	6.700,44	-639,01	5.974,23	4.956,56	4.956,56	0,00	1.104,87

ESTADO DE LIQUIDACIÓN DEL PRESUPUESTO

I.- Liquidación del presupuesto de gastos

PARTIDA PRESUPUESTARIA	DESCRIPCIÓN	CRÉDITOS PRESUPUESTARIOS		GASTOS COMPROMETIDOS	OBLIGACIONES RECONOCIDAS NETAS	PAGOS	OBLIGACIONES PENDIENTES DE PAGO A 31 DE DICIEMBRE	REMANENTES DE CRÉDITO
		INICIALES	MODIFICAC. DEFINITIVOS					
010301 920 12009	Otras ret. básicas Dirección General Presidencia	1.920,60	28,24	1.948,84	1.948,84	1.948,84	0,00	0,00
010301 920 12100	Complemento de destino Dirección Gral. Presidencia	11.523,60	-1.519,93	10.003,67	9.978,84	9.978,84	0,00	24,83
010301 920 12101	Compl. específico Dirección Gral. de Presidencia	27.871,20	-2.593,44	25.277,76	24.797,89	24.797,89	0,00	479,87
010301 920 13100	Pers. lab. temporal Dirección Gral. de Presidencia	30,00	0,00	30,00	0,00	0,00	0,00	30,00
010301 920 15000	Compl. productividad Dirección Gral de Presidencia	2.346,70	34,52	2.381,22	1.717,04	1.717,04	0,00	664,18
010301 920 15100	Gratificaciones Dirección Gral de Presidencia	1,00	0,00	1,00	0,00	0,00	0,00	1,00
010301 920 16000	Seguridad Social Dirección General de Presidencia	30.961,53	-2.290,22	28.671,31	20.922,58	20.922,58	0,00	7.748,73
010302 931 12000	Sueldos del Grupo A1. Oficina Presupuestaria	16.633,90	241,00	16.633,90	16.633,90	16.633,90	0,00	0,00
010302 931 12006	Trenios. Oficina Presupuestaria	4.999,53	74,33	5.073,86	4.608,43	4.608,43	0,00	465,43
010302 931 12009	Otras retribuciones básicas Oficina Presupuestaria	1.559,66	22,94	1.582,60	1.582,60	1.582,60	0,00	0,00
010302 931 12100	Complemento de destino Oficina Presupuestaria	9.357,96	137,64	9.495,60	9.495,60	9.495,60	0,00	0,00
010302 931 12101	Compl. específico Oficina Presupuestaria	26.926,39	395,98	27.322,37	27.322,30	27.322,30	0,00	0,07
010302 931 13100	Personal laboral temporal Oficina Presupuestaria	30,00	0,00	30,00	0,00	0,00	0,00	30,00
010302 931 15000	Compl. productividad Oficina Presupuestaria	2.267,16	33,34	2.300,50	1.795,27	1.795,27	0,00	505,23
010302 931 15100	Gratificaciones Oficina Presupuestaria	1,00	0,00	1,00	0,00	0,00	0,00	1,00
010302 931 16000	Seguridad Social Oficina Presupuestaria	12.775,95	0,00	12.775,95	12.748,23	12.748,23	0,00	27,72
010400 912 22000000	Materiales de oficina Presidencia	1.900,00	0,00	1.900,00	350,53	350,53	0,00	1.549,47
010400 920 12000	Sueldos del Grupo A1. Serv. Pres. Contrat. y Apoyo	44.629,67	9.033,32	53.662,99	56.270,47	56.270,47	0,00	-2.607,48
010400 920 12006	Trenios. Servicio de Presidencia, Contr. y Apoyo	9.100,38	135,30	9.235,68	9.235,68	9.235,68	0,00	0,00
010400 920 12009	Otras ret. básicas Serv. Presidencia, Contr. y Ap.	3.984,39	640,60	4.624,99	4.858,92	4.852,10	0,00	2.085,68
010400 920 12100	Complemento de destino Serv. Pres., Contrat. y Ap.	23.906,38	3.843,47	27.749,85	28.787,72	28.787,72	0,00	-1.037,87
010400 920 12101	Compl. específico Serv. Presid., Contrat. y Apoyo	67.505,00	10.648,85	78.153,85	81.140,42	81.140,42	0,00	-2.986,57
010400 920 13100	Pers. lab. temporal Serv. Presid., Contrat. y Apoyo	30,00	0,00	30,00	0,00	0,00	0,00	30,00
010400 920 15000	Compl. productividad Serv. Pres., Contrat. y Apoyo	5.683,83	2.589,91	8.273,74	8.187,85	8.044,88	0,00	228,86
010400 920 15100	Gratificaciones Serv. Pres., Contrat. y Apoyo	1,00	3,76	4,76	981,47	981,47	0,00	-976,71
010400 920 16000	Seg. Social Serv. Presidencia, Contratac. y Apoyo	37.593,37	11.173,83	48.767,20	71.005,78	68.101,81	0,00	-19.334,61
010402 920 12000	Sueldos del Grupo A1. Oficina de Contratación	16.392,90	18.343,69	34.736,59	26.059,21	26.059,21	0,00	8.677,38
010402 920 12003	Sueldos del Grupo C1. Oficina de Contratación	12.722,80	-513,96	12.208,84	11.202,68	11.202,68	0,00	1.006,16
010402 920 12004	Sueldos del Grupo C2. Oficina de Contratación	0,00	9.298,46	9.298,46	6.457,09	6.457,09	0,00	2.841,37
010402 920 12006	Trenios. Oficina de Contratación	4.212,36	63,01	4.275,37	3.747,22	3.747,22	0,00	528,15
010402 920 12009	Otras ret. básicas Oficina de Contratación	2.296,54	2.734,44	5.030,98	3.281,92	3.281,92	0,00	1.749,06
010402 920 12100	Complemento de destino Oficina de Contratación	13.779,24	12.026,88	25.806,12	19.707,97	19.707,97	0,00	6.098,15
010402 920 12101	Compl. específico Oficina de Contratación	34.012,37	35.397,33	69.409,70	52.243,97	52.243,97	0,00	17.165,73
010402 920 13100	Pers. lab. temporal Oficina de Contratación	30,00	0,00	30,00	0,00	0,00	0,00	30,00

Fecha de Referencia: 31/12/2022
 Fecha de Creación: 13/09/2023

EXCMO. AYTO VÉLEZ-MALAGA - 2022

ESTADO DE LIQUIDACIÓN DEL PRESUPUESTO

I.- Liquidación del presupuesto de gastos

PARTIDA PRESUPUESTARIA	DESCRIPCIÓN	CRÉDITOS PRESUPUESTARIOS		GASTOS COMPROMETIDOS	OBLIGACIONES RECONOCIDAS NETAS	PAGOS	OBLIGACIONES PENDIENTES DE PAGO A 31 DE DICIEMBRE	REMANENTES DE CRÉDITO
		INICIALES	MODIFICAC. DEFINITIVOS					
010402 920 15000	Compl. productividad Oficina de Contratación	2.863,78	3.984,10	4.415,27	1.297,37	1.297,37	0,00	5.550,51
010402 920 15100	Gratificaciones Oficina de Contratación	3.500,00	0,00	0,00	0,00	0,00	0,00	3.500,00
010402 920 16000	Seguridad Social Oficina de Contratación	25.555,36	34.594,05	37.876,12	13.938,50	13.938,50	0,00	46.210,91
010402 920 22000000	Materia de oficina Contratación	1.500,00	0,00	296,10	296,10	296,10	0,00	1.203,90
010402 920 22603	Publicación en diarios oficiales Contratiz. y Par	50,00	978,46	978,46	978,46	978,46	0,00	50,00
010402 920 23020	Dietas personal Contratación	600,00	0,00	0,00	0,00	0,00	0,00	600,00
010402 920 23120	Locomoción personal Contratación	500,00	0,00	0,00	0,00	0,00	0,00	500,00
010403 920 12003	Sueldos del Grupo C1. Oficina de Sanciones	11.040,40	162,28	11.202,68	10.927,17	10.927,17	0,00	275,51
010403 920 12004	Sueldos del Grupo C2. Oficina de Sanciones	9.358,00	137,72	9.495,72	9.495,72	9.495,72	0,00	0,00
010403 920 12006	Trienios. Oficina de Sanciones	3.263,94	47,94	3.311,88	2.639,09	2.639,09	0,00	672,79
010403 920 12009	Otras ret. básicas Oficina de Sanciones	1.839,10	27,04	1.866,14	1.866,14	1.866,14	0,00	0,00
010403 920 12100	Complemento de destino Oficina de Sanciones	11.034,60	162,24	11.196,84	11.015,70	11.015,70	0,00	181,14
010403 920 12101	Compl. específico Oficina de Sanciones	26.454,11	389,05	26.843,16	26.483,86	26.483,86	0,00	359,30
010403 920 13100	Pers. lab. temporal Oficina de Sanciones	30,00	0,00	0,00	0,00	0,00	0,00	30,00
010403 920 15000	Compl. productividad Oficina de Sanciones	2.227,40	32,76	2.260,16	2.194,85	2.194,85	0,00	65,31
010403 920 15100	Gratificaciones Oficina de Sanciones	3.500,00	53,38	5.629,62	5.629,62	5.629,62	0,00	-2.076,24
010403 920 16000	Seguridad Social Oficina de Sanciones	19.297,87	284,05	20.100,43	19.866,07	19.866,07	0,00	-284,15
010501 920 10100	Ret. bás. per. directivo Asesoría Jurídica	18.633,98	403,72	22.918,44	21.897,73	21.897,73	0,00	-2.860,03
010501 920 10101	Otras rem. per. directivo Asesoría Jurídica	62.315,38	1.165,72	63.827,03	63.040,19	63.040,19	0,00	440,91
010501 920 12000	Sueldos del Grupo A1. Asesoría Jurídica	32.785,80	482,00	33.267,80	32.311,10	32.311,10	0,00	956,70
010501 920 12003	Sueldos del Grupo C1. Asesoría Jurídica	11.040,40	-4.797,30	6.243,10	0,00	0,00	0,00	6.243,10
010501 920 12004	Sueldos del Grupo C2. Asesoría Jurídica	18.716,00	375,38	17.752,78	17.572,61	17.572,61	0,00	1.518,77
010501 920 12006	Trienios. Asesoría Jurídica	5.185,50	77,18	5.262,68	4.971,72	4.971,72	0,00	290,96
010501 920 12009	Otras retribuciones básicas. Asesoría Jurídica	5.307,12	89,70	5.396,82	4.490,26	4.490,26	0,00	906,56
010501 920 12100	Complemento de destino Asesoría Jurídica	31.842,72	-5.117,32	26.284,43	25.510,70	25.510,70	0,00	1.214,70
010501 920 12101	Compl. específico Asesoría Jurídica	80.779,15	-11.688,54	68.067,10	66.072,93	66.072,93	0,00	3.017,68
010501 920 13100	Pers. lab. temporal Asesoría Jurídica	30,00	-4.902,05	0,00	0,00	0,00	0,00	-4.872,05
010501 920 15000	Compl. productividad Asesoría Jurídica	6.801,50	-719,50	5.399,79	5.215,67	5.215,67	0,00	866,33
010501 920 15100	Gratificaciones Asesoría Jurídica	900,00	3,62	700,06	700,04	700,04	0,00	203,58
010501 920 16000	Seguridad Social Asesoría Jurídica	63.763,04	-4.222,31	55.788,28	55.788,28	55.788,28	0,00	3.752,45
010501 920 22000000	Materia de oficina asesoría jurídica	1.500,00	0,00	0,00	0,00	0,00	0,00	1.500,00
010501 920 22001	Libros y otras publicaciones Asesoría Jurídica	3.000,00	0,00	3.251,05	3.208,10	3.208,10	0,00	-208,10
010501 920 2260400	Gastos jurídicos	75.000,00	220.650,98	215.857,19	203.565,19	186.514,37	17.050,82	92.085,79
010501 920 2260402	Gastos Jurídicos Oficina Intermediación	7.000,00	0,00	0,00	0,00	0,00	0,00	7.000,00

EXCMO. AYTO VÉLEZ-MALAGA - 2022

Fecha de Referencia: 31/12/2022
Fecha de Creación: 13/09/2023

ESTADO DE LIQUIDACIÓN DEL PRESUPUESTO

I.- Liquidación del presupuesto de gastos

PARTIDA PRESUPUESTARIA	DESCRIPCIÓN	CRÉDITOS PRESUPUESTARIOS		GASTOS COMPROMETIDOS	OBLIGACIONES RECONOCIDAS NETAS	PAGOS	OBLIGACIONES PENDIENTES DE PAGO A 31 DE DICIEMBRE	REMANENTES DE CRÉDITO
		INICIALES	MODIFICAC.					
010701 920 10100	Ret. bás. per. directivo Oficina Apoyo C. S. J.G.L	18.533,88	-16.806,06	0,00	0,00	0,00	0,00	1.527,82
010701 920 10101	Otras rem. per. directivo Oficina Apoyo C.S. J.G.L	59.789,83	-52.578,20	0,00	0,00	0,00	0,00	7.211,63
010701 920 16000	Seguridad Social Oficina Apoyo Conc. S. J.G.L.	12.765,91	-11.702,08	0,00	0,00	0,00	0,00	1.063,83
020101 130 20600	Arrendamiento equipos radio comunicaciones Policía	70.000,00	0,00	57.777,05	51.999,57	51.999,57	0,00	18.000,43
020101 130 2210400	Vestuario Policía Local	65.000,00	11.068,11	76.068,11	74.541,25	11.010,66	63.530,59	1.526,86
020101 130 2269900	Gastos diversos Policía Local	13.000,00	3.234,58	16.234,58	29.187,36	14.954,62	14.232,74	-12.952,78
020101 132 12000	Sueldos del Grupo A1. Policía Local	32.785,80	-15.910,90	16.874,90	16.633,90	16.633,90	0,00	241,00
020101 132 12001	Sueldos del Grupo A2. Policía Local	61.034,70	1.109,48	62.144,18	64.976,96	64.976,96	0,00	-2.832,78
020101 132 12003	Sueldos del Grupo C1. Policía Local	1.181.322,80	-260.598,20	920.724,60	833.373,67	833.373,67	0,00	87.350,93
020101 132 12004	Sueldos del Grupo C2. Policía Local	84.222,00	-26.834,52	57.387,48	56.475,04	56.475,04	0,00	912,44
020101 132 12006	Trienios. Policía Local	253.860,32	-1.544,25	252.316,07	229.926,90	229.926,90	0,00	22.389,17
020101 132 12009	Otras retribuciones básicas. Policía Local	123.584,88	-28.909,50	94.675,38	91.643,77	91.643,77	0,00	3.031,61
020101 132 12100	Complemento de destino Policía Local	741.509,28	-173.268,12	568.241,16	512.847,89	512.847,89	0,00	55.393,27
020101 132 12101	Compl. específico Policía Local	2.192.853,72	-538.820,65	1.654.033,07	1.502.258,33	1.502.258,33	0,00	151.774,74
020101 132 12103	Complemento personal transitorio Policía Local	538,56	-490,08	48,48	16,16	16,16	0,00	32,32
020101 132 13000	Ret. básicas personal laboral fijo Policía Local	22.104,36	-5.669,02	16.435,34	11.349,89	11.349,89	0,00	5.085,45
020101 132 13002	Otras rem. Policía Local	29.688,00	-6.699,54	22.988,46	14.449,38	14.449,38	0,00	8.539,08
020101 132 13100	Personal laboral temporal Policía Local	30,00	0,00	30,00	0,00	0,00	0,00	30,00
020101 132 15000	Compl. productividad Policía Local	238.172,22	-8.801,47	229.370,75	198.031,28	198.031,28	0,00	31.339,47
020101 132 15100	Gratificaciones Policía Local	328.144,86	74.302,57	402.447,43	359.662,25	359.662,25	0,00	42.785,18
020101 132 16000	Seguridad Social Policía Local	1.895.119,83	-324.089,47	1.571.030,36	1.363.152,74	1.363.152,74	0,00	207.877,62
020101 132 2200000	Material de oficina Policía Local Seguridad	2.000,00	952,21	1.348,04	1.348,04	1.348,04	0,00	1.604,17
020101 132 2269900	Gastos depósito detenidos	7.000,00	220,00	1.080,20	1.080,20	1.080,20	0,00	6.139,80
020101 132 23020	Dietas personal Seguridad	1.000,00	0,00	0,00	0,00	0,00	0,00	1.000,00
020101 132 23120	Locomoción personal Seguridad	1.000,00	0,00	0,00	0,00	0,00	0,00	1.000,00
020101 133 21001	Mantenimiento señales de tráfico	1.000,00	100,88	1.100,88	2.589,23	2.589,23	0,00	-1.589,23
020101 133 21001	Horas Extraordinarias Personal Laboral	100,00	140,17	240,17	100,88	100,88	0,00	1.000,00
020201 130 20600	Arrendam. equipos radio comunicaciones Protección C	0,00	719,95	719,95	719,95	719,95	0,00	240,17
020201 133 21000	Mantenimiento mobiliario, enseres y señales tráfico	20.000,00	18.978,81	38.978,81	18.978,81	840,21	18.138,60	20.000,00
020201 133 2269900	Campaña Seguridad Vial	1.000,00	0,00	1.000,00	0,00	0,00	0,00	1.000,00
020201 135 12003	Sueldos del Grupo C1. Protección Civil	11.040,40	162,28	11.202,68	11.202,68	11.202,68	0,00	0,00
020201 135 12004	Sueldos del Grupo C2. Protección Civil	28.074,00	-8.944,84	19.129,16	14.837,29	14.837,29	0,00	4.291,87
020201 135 12006	Trienios. Protección Civil	10.324,20	152,68	10.476,88	8.229,22	8.229,22	0,00	2.247,66
020201 135 12009	Otras retribuciones básicas. Protección Civil	3.201,80	-533,92	2.667,88	2.659,34	2.659,34	0,00	8,54

EXCMO. AYTO VÉLEZ-MÁLAGA - 2022

Fecha de Referencia: 31/12/2022
Fecha de Creación: 13/09/2023

ESTADO DE LIQUIDACIÓN DEL PRESUPUESTO

I.- Liquidación del presupuesto de gastos

PARTIDA PRESUPUESTARIA	DESCRIPCIÓN	CRÉDITOS PRESUPUESTARIOS		GASTOS COMPROMETIDOS	OBLIGACIONES RECONOCIDAS NETAS	PAGOS	OBLIGACIONES PENDIENTES DE PAGO A 31 DE DICIEMBRE	REMANENTES DE CRÉDITO
		INICIALES	MODIFICAC. DEFINITIVOS					
020201 135 12100	Complemento de destino Protección Civil	19.210,80	-3.203,52	16.007,28	13.530,16	13.530,16	0,00	2.477,12
020201 135 12101	Compl. específico Protección Civil	52.908,05	-11.503,98	41.404,07	35.388,39	35.388,39	0,00	6.015,68
020201 135 13100	Personal laboral temporal Protección Civil	30,00	0,00	30,00	0,00	0,00	0,00	30,00
020201 135 15000	Compl. productividad Protección Civil	4.454,78	2.801,89	7.256,67	6.676,30	6.676,30	0,00	580,37
020201 135 15100	Gratificaciones Protección Civil	20.000,00	-14.553,86	5.446,14	5.408,17	5.408,17	0,00	37,97
020201 135 16000	Seguridad Social Protección Civil	41.101,30	-9.523,11	31.578,19	31.578,19	31.578,19	0,00	0,00
020201 135 21600	Material transmisiones Protección Civil	1.000,00	0,00	1.000,00	0,00	0,00	0,00	1.000,00
020201 135 2200000	Material de oficina Protección Civil	600,00	1.212,22	1.812,22	1.212,22	1.212,22	0,00	600,00
020201 135 2210400	Vestuario Protección Civil	1.000,00	0,00	1.000,00	10.000,00	0,00	10.000,00	-9.000,00
020201 135 22200	Comunicaciones Protección Civil	1.000,00	0,00	1.000,00	0,00	0,00	0,00	1.000,00
020201 135 2250000	Tributos y tasas d reserva d dominio públ. radioel	50,00	0,00	50,00	129,65	129,65	0,00	-79,65
020201 135 2269900	Gastos diversos Protección Civil	15.000,00	1.610,54	16.610,54	24.638,71	8.110,19	0,00	8.500,35
020201 135 2269901	Gastos diversos voluntarios Protección Civil	2.000,00	0,00	2.000,00	2.308,18	2.308,18	0,00	-308,18
020201 135 23020	Dieta personal Protección Civil	1.500,00	0,00	1.500,00	0,00	0,00	0,00	1.500,00
020201 135 23120	Locomoción personal. Protección Civil	2.000,00	0,00	2.000,00	0,00	0,00	0,00	2.000,00
030101 151 12000	Sueldos del Grupo A1. Urbanismo y Arquitectura	161.060,24	6.290,00	167.350,24	153.730,47	143.292,58	0,00	24.057,66
030101 151 12001	Sueldos del Grupo A2. Urbanismo y Arquitectura	90.814,63	5.068,71	95.883,34	98.610,18	95.266,59	0,00	616,75
030101 151 12003	Sueldos del Grupo C1. Urbanismo y Arquitectura	55.202,00	6.359,44	61.561,44	58.561,44	58.248,34	0,00	3.313,10
030101 151 12004	Sueldos del Grupo C2. Urbanismo y Arquitectura	151.264,27	4.676,95	155.941,22	155.957,25	150.423,42	0,00	5.517,80
030101 151 12006	Tritenos. Urbanismo y Arquitectura	101.661,14	4.198,15	105.859,29	102.561,98	98.818,19	0,00	7.041,10
030101 151 12009	Otras ret. básicas. Urbanismo y Arquitectura	40.365,17	863,26	41.228,43	40.146,59	39.353,83	0,00	1.874,60
030101 151 12100	Complemento de destino Urbanismo y Arquitectura	242.191,06	6.087,49	248.278,55	241.787,48	231.251,52	0,00	17.027,03
030101 151 12101	Compl. específico Urbanismo y Arquitectura	645.024,71	11.790,29	656.815,00	640.723,44	616.094,32	0,00	40.720,68
030101 151 13100	Personal laboral temporal Urbanismo y Arquitectura	30,00	0,00	30,00	0,00	0,00	0,00	30,00
030101 151 15000	Compl. productividad Urbanismo y Arquitectura	54.630,76	3.123,36	57.754,12	56.401,24	49.518,52	0,00	8.237,60
030101 151 15100	Gratificaciones Urbanismo y Arquitectura	3.500,00	-1.088,50	1.811,50	1.811,50	1.811,33	0,00	0,17
030101 151 16000	Seguridad Social Urbanismo y Arquitectura	374.602,09	21.441,99	396.044,08	383.426,33	383.426,33	0,00	12.617,75
030101 151 2200000	Material oficina Servicio de Urbanismo	4.655,00	2.129,04	6.784,04	2.753,67	2.129,04	624,63	4.030,37
030101 151 22501	Tributos y tasas Junta Andalucía Urbanismo e Infr.	5.000,00	0,00	5.000,00	159,70	159,70	0,00	4.840,30
030101 151 22603	Publicaciones en diarios oficiales Urbanismo	2.000,00	0,00	2.000,00	155,30	155,30	0,00	1.844,70
030101 151 2269900	Gastos diversos Urbanismo	11.400,00	2.233,79	13.633,79	13.423,27	2.233,79	0,00	11.400,00
030101 151 2269901	Obras de urbanización pendientes sector SUP B-5	0,00	1.976.202,14	1.976.202,14	22.614,90	0,00	0,00	1.976.202,14
030101 151 2269902	Gastos Ejecución subsidiaria EPLU 213/03	0,00	53.967,75	53.967,75	0,00	0,00	0,00	53.967,75
030101 151 2269904	Gastos Ejecución subsidiaria EPLU 16/08	0,00	48.885,66	48.885,66	0,00	0,00	0,00	48.885,66

EXCMO. AYTO VÉLEZ-MALAGA - 2022

Fecha de Referencia: 31/12/2022
Fecha de Creación: 13/09/2023

ESTADO DE LIQUIDACIÓN DEL PRESUPUESTO

I.- Liquidación del presupuesto de gastos

PARTIDA PRESUPUESTARIA	DESCRIPCIÓN	CRÉDITOS PRESUPUESTARIOS		GASTOS COMPROMETIDOS	OBLIGACIONES RECONOCIDAS NETAS	PAGOS	OBLIGACIONES PENDIENTES DE PAGO A 31 DE DICIEMBRE	REMANENTES DE CRÉDITO
		INICIALES	MODIFICAC. DEFINITIVOS					
030101 151 2269905	Gastos Ejecución subsidiaria EPLU 273/06 (Liq-Def)	0,00	302,50	0,00	0,00	0,00	0,00	302,50
030101 151 2269906	Gastos Ejecución subsidiaria EPLU 41/09	0,00	486,89	0,00	0,00	0,00	0,00	486,89
030101 151 2269907	Gastos Ejecución subsidiaria EPLU 53/05 (Liq- Def)	0,00	169,46	0,00	0,00	0,00	0,00	169,46
030101 151 2269909	Gastos ejecuciones subsidiarias	0,00	53.560,17	29.753,95	0,00	0,00	0,00	53.560,17
030101 151 2269911	Gastos Ejecución subsidiaria EPLU 141/16	0,00	1.252,36	0,00	0,00	0,00	0,00	1.252,36
030101 151 2269912	Gastos Ejecución subsidiaria EPLU 118/11	0,00	8.237,30	0,00	0,00	0,00	0,00	8.237,30
030101 151 2269913	Gastos Ejecución subsidiaria EPLU 28/02	0,00	165,65	0,00	0,00	0,00	0,00	165,65
030101 151 2269914	Gastos Ejecución subsidiaria EPLU 11/10	0,00	484,00	0,00	0,00	0,00	0,00	484,00
030101 151 2269915	Gastos Ejecución subsidiaria EPLU 99/03	0,00	31.086,58	0,00	0,00	0,00	0,00	31.086,58
030101 151 2269916	Gastos Ejecución subsidiaria EPLU 86/2018	0,00	586,85	0,00	0,00	0,00	0,00	586,85
030101 151 2269917	Gastos Ejecución subsidiaria EPLU 11/713	0,00	7.697,01	0,00	0,00	0,00	0,00	7.697,01
030101 151 2269918	Gastos Ejecución subsidiaria EPLU 75/05	0,00	21.522,47	0,00	0,00	0,00	0,00	21.522,47
030101 151 2269919	Gastos Ejecución subsidiaria EPLU 1/19	0,00	2.543,20	2.543,20	0,00	0,00	0,00	2.543,20
030101 151 2269920	Gastos Ejecución subsidiaria EPLU 40/2019	0,00	4.656,08	0,00	0,00	0,00	0,00	4.656,08
030101 151 2269921	Gastos Ejecución subsidiaria EPLU 52/2018	0,00	617,10	0,00	0,00	0,00	0,00	617,10
030101 151 2269922	Gastos Ejecución subsidiaria EPLU 120/16	0,00	85.861,56	0,00	0,00	0,00	0,00	85.861,56
030101 151 2269923	Gastos Ejecución subsidiaria EPLU 82/12	0,00	1.265,66	0,00	0,00	0,00	0,00	1.265,66
030101 151 2269924	Gastos Ejecución subsidiaria EPLU 61/02	0,00	10.795,08	0,00	0,00	0,00	0,00	10.795,08
030101 151 2269925	Gastos Ejecución subsidiaria EPLU 254/2003	0,00	885,00	0,00	0,00	0,00	0,00	885,00
030101 151 2269926	Gastos Ejecución subsidiaria EPLU 38/2017	0,00	26.523,20	0,00	0,00	0,00	0,00	26.523,20
030101 151 2269927	Gastos Ejecución subsidiaria O.E. 116/2009	0,00	800,00	0,00	0,00	0,00	0,00	800,00
030101 151 2269929	Gastos Ejecución subsidiaria EPLU 109/12	0,00	9.024,62	0,00	0,00	0,00	0,00	9.024,62
030101 151 2269930	Gastos Ejecución subsidiaria EPLU 56/15	0,00	9.624,36	0,00	0,00	0,00	0,00	9.624,36
030101 151 2269931	Gastos Ejecución subsidiaria EPLU 113/10	0,00	22.242,65	0,00	0,00	0,00	0,00	22.242,65
030101 151 2269932	Gastos Ejecución subsidiaria EPLU 272/14	0,00	43.888,01	0,00	0,00	0,00	0,00	43.888,01
030101 151 2269933	Gastos Ejecución subsidiaria EPLU 28/06	0,00	11.551,52	0,00	0,00	0,00	0,00	11.551,52
030101 151 2269935	Gastos Ejecución subsidiaria O.E. 6/2021	0,00	3.070,00	0,00	0,00	0,00	0,00	3.070,00
030101 151 2269937	Gastos Ejecución subsid. EPLU 292/2006 (Liq. def.)	0,00	940,81	0,00	0,00	0,00	0,00	940,81
030101 151 2269939	Gastos Ejecución subsidiaria EPLU 13/16	0,00	5.498,12	0,00	0,00	0,00	0,00	5.498,12
030101 151 2269940	Gastos Ejecución subsidiaria EPLU 34/001	0,00	7.637,88	0,00	0,00	0,00	0,00	7.637,88
030101 151 2269941	Gastos Ejecución subsidiaria EPLU 47/10	0,00	9.708,11	0,00	0,00	0,00	0,00	9.708,11
030101 151 2269942	Gastos Ejecución subsidiaria O.E. 53/06	0,00	16.289,00	0,00	0,00	0,00	0,00	16.289,00
030101 151 2269943	Gastos Ejecución subsidiaria EPLU 192/06	0,00	35.000,00	0,00	0,00	0,00	0,00	35.000,00
030101 151 2269944	Gastos Ejecución subsidiaria EPLU 16/09	0,00	5,58	0,00	0,00	0,00	0,00	5,58

EXCMO. AYTO VÉLEZ-MALAGA - 2022

Fecha de Referencia: 31/12/2022
Fecha de Creación: 13/09/2023

ESTADO DE LIQUIDACIÓN DEL PRESUPUESTO

I.- Liquidación del presupuesto de gastos

PARTIDA PRESUPUESTARIA	DESCRIPCIÓN	CRÉDITOS PRESUPUESTARIOS			GASTOS COMPROMETIDOS	OBLIGACIONES RECONOCIDAS NETAS	PAGOS	OBLIGACIONES PENDIENTES DE PAGO A 31 DE DICIEMBRE	REMANENTES DE CRÉDITO
		INICIALES	MODIFICAC.	DEFINITIVOS					
030101 151 2269945	Gastos obra urbanización sector SUP-B-5	0,00	1.573,00	1.573,00	0,00	0,00	0,00	1.573,00	
030101 151 2269946	Gastos Ejecución subsidiaria EPLU 183/15	0,00	29.887,04	29.887,04	0,00	0,00	0,00	29.887,04	
030101 151 2269947	Gastos Ejecución subsidiaria O.E. 67/09	0,00	2.680,00	2.680,00	0,00	0,00	0,00	2.680,00	
030101 151 2269948	Gastos Ejecución subsidiaria EPLU 120/15	0,00	4.440,70	4.440,70	0,00	0,00	0,00	4.440,70	
030101 151 2269949	Gastos Ejecución subsidiaria EPLU 35/07	0,00	10.621,54	10.621,54	0,00	0,00	0,00	10.621,54	
030101 151 2269950	Gastos Ejecución subsidiaria EPLU 218/07	0,00	7.800,00	7.800,00	0,00	0,00	0,00	7.800,00	
030101 151 2269951	Gastos Ejecución subsidiaria EPLU 82/16	0,00	9.714,60	9.714,60	0,00	0,00	0,00	9.714,60	
030101 151 2269952	Gastos Ejecución subsidiaria EPLU 132/13	0,00	2.332,19	2.332,19	0,00	0,00	0,00	2.332,19	
030101 151 2269954	Gastos Ejecución subsidiaria EPLU 47/13	0,00	1.210,00	1.210,00	0,00	0,00	0,00	1.210,00	
030101 151 2269955	Ejecución subs. expediente ruina 8/2005	0,00	1.186,69	1.186,69	0,00	0,00	0,00	1.186,69	
030101 151 2269956	Gastos Ejecución subsidiaria EPLU 155/16	0,00	2.714,21	2.714,21	0,00	0,00	0,00	2.714,21	
030101 151 2269957	Gastos Ejecución subsidiaria EPLU 67/11	0,00	5.687,00	5.687,00	0,00	0,00	0,00	5.687,00	
030101 151 2269960	Ejecución subs. expediente ruina 2/2014	0,00	11.060,55	11.060,55	0,00	0,00	0,00	11.060,55	
030101 151 2269961	Ejecución subs. expediente ruina 8/2012	0,00	15.350,02	15.350,02	0,00	0,00	0,00	15.350,02	
030101 151 2269963	Gastos Ejecución subsidiaria EPLU 275/14	0,00	2.662,00	2.662,00	0,00	0,00	0,00	2.662,00	
030101 151 2269965	Gastos Ejecución subsidiaria EPLU 72/2012	0,00	1.228,97	1.228,97	0,00	0,00	0,00	1.228,97	
030101 151 2269966	Gastos Ejecución subsidiaria EPLU 96/09	0,00	30.376,64	30.376,64	0,00	0,00	0,00	30.376,64	
030101 151 2269968	Gastos Ejecución subsidiaria O.E. 12/2012	0,00	1.500,00	1.500,00	0,00	0,00	0,00	1.500,00	
030101 151 2269972	Gastos Ejecución subsidiaria EPLU 30/02	0,00	2.078,38	2.078,38	0,00	0,00	0,00	2.078,38	
030101 151 2269976	Gastos Ejecución subsidiaria EPLU 185/14	0,00	18.206,28	18.206,28	0,00	0,00	0,00	18.206,28	
030101 151 2269977	Gastos Ejecución subsidiaria EPLU 14/14	0,00	1.257,54	1.257,54	0,00	0,00	0,00	1.257,54	
030101 151 2269978	Gastos Ejecución subsidiaria EPLU 30/06	0,00	2.541,00	2.541,00	0,00	0,00	0,00	2.541,00	
030101 151 2269983	Gastos Ejecución subsidiaria O.E. 14/2012	0,00	5.868,50	5.868,50	0,00	0,00	0,00	5.868,50	
030101 151 2269985	Gastos Ejecución subs. EPLU 324/01, 94/03 y 174/04	0,00	14.959,38	14.959,38	0,00	0,00	0,00	14.959,38	
030101 151 2269987	Gastos Ejecución subsidiaria O.E. 171/2013	0,00	4.600,00	4.600,00	0,00	0,00	0,00	4.600,00	
030101 151 2269988	Gastos Ejecución subsidiaria O.E. 152/2012	0,00	9.505,72	9.505,72	605,00	605,00	605,00	8.900,72	
030101 151 2269989	Gastos Ejecución subsidiaria EPLU 118/04	0,00	32.586,66	32.586,66	0,00	0,00	0,00	32.586,66	
030101 151 2269997	Gastos Ejecución subsidiaria EPLU 151/10	0,00	5.674,28	5.674,28	0,00	0,00	0,00	5.674,28	
030101 151 2269998	Gastos Ejecución subsidiaria EPLU 51/10	0,00	2.178,00	2.178,00	0,00	0,00	0,00	2.178,00	
030101 151 2270600	Estudios y trabajos técnicos Urbanismo	200.000,00	160.935,48	360.935,48	263.998,26	96.918,58	96.918,58	264.016,90	
030101 151 2279900	Demoliciones y otras obras urgentes	0,00	49.232,37	49.232,37	0,00	0,00	0,00	49.232,37	
030101 151 23020	Dieta servicio de Urbanismo	1.050,00	0,00	1.050,00	0,00	0,00	0,00	1.050,00	
030101 151 23120	Locomoción Servicio de Urbanismo	1.050,00	0,00	1.050,00	0,00	0,00	0,00	1.050,00	
030101 151 60002	PMS con Financiación Afectada (GMU)	0,00	61.879,46	61.879,46	0,00	0,00	0,00	61.879,46	

EXCMO. AYTO VÉLEZ-MALAGA - 2022

Fecha de Referencia: 31/12/2022
Fecha de Creación: 13/09/2023

ESTADO DE LIQUIDACIÓN DEL PRESUPUESTO

I.- Liquidación del presupuesto de gastos

PARTIDA PRESUPUESTARIA	DESCRIPCIÓN	CRÉDITOS PRESUPUESTARIOS		GASTOS COMPROMETIDOS	OBLIGACIONES RECONOCIDAS NETAS	PAGOS	OBLIGACIONES PENDIENTES DE PAGO A 31 DE DICIEMBRE	REMANENTES DE CRÉDITO
		INICIALES	MODIFICAC.					
030101 151 60003	PMS con Financiación Afectada	0,00	512.793,84	512.793,84	36.238,40	36.238,40	0,00	476.555,44
030101 151 60004	Exprop.terrenos Conv.Planeamiento.Motas 1 y 2 Rio Vél	0,00	241.726,37	241.726,37	0,00	0,00	0,00	241.726,37
030101 151 60005	Exprop.terrenos Conv.urba.ampliac.Carril Culebra	0,00	88.907,74	88.907,74	0,00	0,00	0,00	88.907,74
030101 151 60900	Obras de urbanización UE.L-2 Pinar Mezquitilla	0,00	1.519,03	1.519,03	0,00	0,00	0,00	1.519,03
030101 151 60931	Obras de urbanización UE.VM-2A	0,00	44.022,66	44.022,66	0,00	0,00	0,00	44.022,66
030101 151 60932	Obras de urbanización UE.CH-1-3-4-5	0,00	8.803,50	8.803,50	0,00	0,00	0,00	8.803,50
030101 151 60933	Obras de urbanización SUP.VM-7	0,00	347.654,33	347.654,33	0,00	0,00	0,00	347.654,33
030101 151 60934	Obras de urbanización UE-1 SUP.VM-8	0,00	61.714,41	61.714,41	0,00	0,00	0,00	61.714,41
030101 151 60935	Obras de urbanización UE-B-13 Los Arquillos	0,00	52.158,12	52.158,12	0,00	0,00	0,00	52.158,12
030101 151 60936	Ejecución del aval UE.A-18	0,00	18.688,56	18.688,56	0,00	0,00	0,00	18.688,56
030101 151 60937	Obras de urbanización UE-VM-5 Huerto Vicario	0,00	8.571,62	8.571,62	0,00	0,00	0,00	8.571,62
030101 151 60938	Obras de urbanización UE-B-15	0,00	116.450,00	116.450,00	0,00	0,00	0,00	116.450,00
030101 151 60939	Obras de urbanización UE-VM-31	0,00	13.600,00	13.600,00	0,00	0,00	0,00	13.600,00
030101 151 60940	Obras de urbanización UE.L-2	0,00	29.386,33	29.386,33	0,00	0,00	0,00	29.386,33
030101 151 60941	Obras de urbanización UE-3 SUP.VM-8	0,00	119.558,69	119.558,69	0,00	0,00	0,00	119.558,69
030101 151 60942	Obras de urbanización UE-VM-36	0,00	50.945,08	50.945,08	0,00	0,00	0,00	50.945,08
030101 151 60943	Obras de urbanización UE-VM-18.2	0,00	140.447,67	140.447,67	0,00	0,00	0,00	140.447,67
030101 151 62300	Adquisición estación GPS Planimetría Urbanismo	100,00	33.600,00	33.700,00	31.013,32	0,00	31.013,32	2.686,68
030101 151 62700	Plan acción local de Agencia Urbana Española	0,00	242.000,00	242.000,00	226.874,88	110.581,90	115.639,58	15.778,52
030101 151 78001	Obras rehab.y urbanización antigua fábrica azúcar	0,00	359,99	359,99	0,00	0,00	0,00	359,99
030101 151 78001	Subv.Rehabil.y urbanización Centro Histórico (BIC) 2012	0,00	1.082,72	1.082,72	0,00	0,00	0,00	1.082,72
030101 1522 227060	Programa Transformación de Infraestructura 2ª fase	0,00	40.179,80	40.179,80	0,00	0,00	0,00	40.179,80
030101 1522 78000	Programa Transformación Infraestructura	0,00	32.307,33	32.307,33	0,00	0,00	0,00	32.307,33
030101 1522 78003	Subv.Rehabilitación Antonómica 2009	0,00	2.706,98	2.706,98	0,00	0,00	0,00	2.706,98
030101 231 62204	Rehabilitación del Café Teatro Triana	0,00	2.600,06	2.600,06	0,00	0,00	0,00	2.600,06
030101 342 62216	Rehabil.vestuario en inst.deportivas Ps.Martíno	0,00	0,74	0,74	0,00	0,00	0,00	0,74
030101 342 62217	Rehabil.impermeab.vestuario y graderío P.Fdo.Herr	0,00	65,08	65,08	0,00	0,00	0,00	65,08
030101 432 62201	Edificios usos múltiples (Polg.Indust.La Pailoleta)	0,00	342,88	342,88	0,00	0,00	0,00	342,88
040101 931 10100	Ret. bás. per. directivo Intervención-Fiscalizac.	22.199,27	399,04	22.598,31	22.167,92	22.167,92	0,00	430,39
040101 931 10101	Otras rem. per. directivo Intervención-Fiscalizac.	90.803,93	1.688,01	92.491,94	90.084,88	90.084,88	0,00	2.407,06
040101 931 12000	Sueldos del Grupo A1. Intervención Físc. y Presup.	65.571,60	-7.232,45	58.339,15	58.490,62	58.490,62	0,00	-151,47
040101 931 12001	Sueldos del Grupo A2. Intervención-Fiscal. y Pres.	17.789,64	-1.274,15	16.515,49	14.626,98	14.626,98	0,00	1.888,51
040101 931 12003	Sueldos del Grupo C1. Intervención-Fiscalización P	66.242,40	-20.187,09	46.055,31	44.810,72	44.810,72	0,00	1.244,59
040101 931 12004	Sueldos del Grupo C2. Intervención-Fiscalización P	18.716,00	10.420,33	29.136,33	29.888,79	29.888,79	0,00	-752,46

ESTADO DE LIQUIDACIÓN DEL PRESUPUESTO

I- Liquidación del presupuesto de gastos

PARTIDA PRESUPUESTARIA	DESCRIPCIÓN	CRÉDITOS PRESUPUESTARIOS			GASTOS COMPROMETIDOS	OBLIGACIONES RECONOCIDAS NETAS	PAGOS	OBLIGACIONES PENDIENTES DE PAGO A 31 DE DICIEMBRE	REMANENTES DE CRÉDITO
		INICIALES	MODIFICAC.	DEFINITIVOS					
040101 931 12006	Trénos. Intervención-Fiscalización P	41.076,69	891,02	41.969,71	41.969,71	38.686,58	38.686,58	0,00	3.283,13
040101 931 12009	Otras ret. básicas Intervención-Fiscalización y P.	15.112,60	232,20	15.344,80	13.369,73	13.321,74	13.321,74	0,00	2.023,06
040101 931 12100	Compl. destino Intervención-Fiscalización y Presup	90.675,60	-8.765,29	81.910,31	80.812,16	80.329,27	80.329,27	0,00	1.581,04
040101 931 12101	Compl. específico Intervención-Fiscalización y P.	233.835,22	-18.545,90	215.289,32	212.769,87	211.572,11	211.572,11	0,00	3.717,21
040101 931 13000	Ret. básicas Intervención-Fiscalización y Pres.	16.541,58	242,72	16.784,30	16.784,30	16.155,90	16.155,90	0,00	628,40
040101 931 13002	Otras rem. Intervención-Fiscalización y Presup.	21.197,34	311,65	21.508,99	21.508,99	21.489,21	21.489,21	0,00	19,78
040101 931 13100	Pers. lab. temporal Intervención-Fiscalización y P	30,00	-30,00	0,00	0,00	0,00	0,00	0,00	0,00
040101 931 15000	Compl. productividad Intervención-Fisc. y Presup.	19.688,58	16.106,32	35.794,90	34.455,90	30.507,44	30.507,44	0,00	5.287,46
040101 931 15100	Gratificaciones Intervención-Fiscalización y Pres.	3.500,00	15.146,79	18.646,79	17.890,32	17.890,32	17.890,32	0,00	756,47
040101 931 16000	Seguridad Social Intervención-Fiscalización y Pres	158.107,85	211,64	158.319,49	155.562,51	148.234,08	148.234,08	0,00	10.085,41
040101 931 22000000	Material oficina Intervención-Fiscalizac. y presup	2.400,00	0,00	2.400,00	0,00	0,00	0,00	0,00	2.400,00
040101 931 22001	Libros y otras publicaciones Intervención Graf.	100,00	0,00	100,00	120,00	120,00	120,00	0,00	-20,00
040101 931 22603	Publicación en diarios oficiales Intervención	50,00	0,00	50,00	1.962,37	1.962,37	1.816,21	146,16	-1.912,37
040101 931 2279900	Trabajos de auditorías externas	15.000,00	0,00	15.000,00	17.545,00	17.545,00	17.545,00	0,00	-2.545,00
040101 931 23020	Dietas personal Interv.-Fiscaliz. y presupuestos	650,00	0,00	650,00	0,00	0,00	0,00	0,00	650,00
040101 931 23120	Locomoción personal Intervención-Fiscal y Presup.	600,00	0,00	600,00	0,00	0,00	0,00	0,00	600,00
040102 931 22603	Material oficina Intervención-Gestión Tributaria	50,00	130,38	180,38	1.819,34	1.819,34	1.819,34	0,00	-1.638,96
040102 932 23020	Dietas personal Intervención-Gestión Tributaria	2.400,00	0,00	2.400,00	1.144,37	1.144,37	0,00	1.144,37	1.255,63
040102 932 23120	Locomoción personal Intervención-Gestión Tribut.	600,00	0,00	600,00	0,00	0,00	0,00	0,00	650,00
040201 931 12000	Sueldos del Grupo A1. Intervención Contable	32.785,80	-15.910,90	16.874,90	16.846,52	16.633,90	16.633,90	0,00	600,00
040201 931 12003	Sueldos del Grupo C1. Intervención Contable	11.040,40	-11.040,40	0,00	0,00	0,00	0,00	0,00	241,00
040201 931 12004	Sueldos del Grupo C2. Intervención Contable	18.716,00	-834,76	17.881,24	17.881,24	17.339,03	17.339,03	0,00	542,21
040201 931 12006	Trénos. Intervención Contable	5.334,75	-205,11	5.129,64	5.158,02	5.158,02	5.158,02	0,00	-28,38
040201 931 12009	Otras retribuciones básicas Intervención Contable	5.748,22	-1.836,59	3.911,63	3.911,63	3.831,86	3.831,86	0,00	79,77
040201 931 12100	Complemento de destino Intervención Contable	34.489,32	-12.605,92	21.883,40	21.883,40	21.560,21	21.560,21	0,00	323,19
040201 931 12101	Compl. específico Intervención Contable	98.257,87	-31.309,12	66.948,75	66.948,75	65.855,79	65.855,79	0,00	1.092,96
040201 931 13100	Personal laboral temporal Intervención Contable	30,00	0,00	30,00	0,00	0,00	0,00	0,00	30,00
040201 931 15000	Compl. productividad Intervención Contable	8.273,18	-3.129,29	5.143,89	5.143,89	4.698,29	4.698,29	0,00	445,60
040201 931 15100	Gratificaciones Intervención Contable	1,00	0,00	1,00	0,00	0,00	0,00	0,00	1,00
040201 931 16000	Seguridad Social Intervención Contable	46.593,63	-20.185,21	26.408,42	26.276,14	26.276,14	26.276,14	0,00	132,28
040301 011 31000	Intereses de préstamos con Entidades financieras	322.788,68	0,00	322.788,68	125.779,24	125.779,24	125.779,24	0,00	197.009,44
040301 011 31001	Intereses de préstamo canon de mejora	55.000,00	9.179,94	64.179,94	53.588,61	53.588,61	53.588,61	0,00	10.591,33
040301 011 31003	Intereses de operaciones de Tesorería	10.000,00	0,00	10.000,00	0,00	0,00	0,00	0,00	10.000,00

Fecha de Referencia: 31/12/2022
Fecha de Creación: 13/09/2023

EXCMO. AYTO VÉLEZ-MALAGA - 2022

ESTADO DE LIQUIDACIÓN DEL PRESUPUESTO

I.- Liquidación del presupuesto de gastos

PARTIDA PRESUPUESTARIA	DESCRIPCIÓN	CRÉDITOS PRESUPUESTARIOS		GASTOS COMPROMETIDOS	OBLIGACIONES RECONOCIDAS NETAS	PAGOS	OBLIGACIONES PENDIENTES DE PAGO A 31 DE DICIEMBRE	REMANENTES DE CRÉDITO
		INICIALES	MODIFICAC.					
040301 011 31005	Intereses de préstamo RD-ley 8/2013	6.977,53	0,00	6.079,20	6.079,20	6.079,20	0,00	898,33
040301 011 31006	Refinanciación préstamos RD-ley 4/2012	4.239,21	0,00	2.094,28	2.094,28	2.094,28	0,00	2.144,93
040301 011 35200	Intereses de demora	240.000,00	0,00	186.341,36	186.341,36	186.326,28	15,08	53.658,64
040301 011 35202	Intereses aplazamiento Seguridad Social	153,85	0,00	153,86	153,86	153,86	0,00	-0,01
040301 011 35900	Otros gastos financieros	15.000,00	0,00	6.829,97	6.829,97	6.829,97	0,00	8.170,03
040301 011 91316	Préstamo Canon de mejora	357.555,77	82.970,03	438.593,15	438.593,15	438.593,15	0,00	1.732,65
040301 011 91317	Préstamo Cajamar 2009	500.000,04	41.666,67	541.666,71	541.666,71	541.666,71	0,00	0,00
040301 011 91319	Préstamo Banco Santander 2010	258.536,49	0,00	256.940,29	256.940,29	256.940,29	0,00	1.596,20
040301 011 91323	Préstamo Cajamar FOMIT 2008	607.479,45	50.486,34	657.965,79	657.965,79	657.965,79	0,00	0,00
040301 011 91332	Refin. préstamo RD-ley 4/2012 Banco Nostnum	91.463,64	0,00	91.463,57	91.463,57	91.463,57	0,00	0,07
040301 011 91335	Refin. préstamo RD-ley 4/2012 BBVA	211.616,29	0,00	211.616,26	211.616,26	211.616,26	0,00	0,03
040301 011 91338	Refin. préstamo RD-ley 4/2012 Caja Rural del Sur	243.902,45	48.780,49	292.682,94	292.682,94	292.682,94	0,00	0,00
040301 011 91339	Refin. préstamo RD-ley 4/2013 Caja Rural del Sur	365.853,71	0,00	365.853,70	365.853,70	365.853,70	0,00	0,01
040301 011 91340	Refin. préstamo RD-ley 4/2012 Cajamar	121.951,52	24.390,24	146.341,76	146.341,76	146.341,76	0,00	0,00
040301 011 91342	Préstamo Caja Rural de Granada 2015	133.333,32	0,00	133.333,32	133.333,32	133.333,32	0,00	0,00
040301 011 91343	Préstamo RD ley 8/2013 Banco Sabadell	328.009,56	328.009,47	656.019,03	656.019,03	656.019,03	0,00	0,00
040301 011 91344	Préstamo CR Sur 2016	66.666,60	0,00	66.666,60	66.666,60	66.666,60	0,00	0,00
040301 011 91345	Préstamo BBVA 2016	133.333,32	0,00	133.333,32	133.333,32	133.333,32	0,00	0,00
040301 011 91347	Préstamo financ. inversiones 2017 Caixa Bank	133.333,32	0,00	133.333,32	133.333,32	133.333,32	0,00	0,00
040301 011 91349	Préstamo financiación inversiones BBVA 2018	266.666,64	0,00	266.666,64	266.666,64	266.666,64	0,00	0,00
040301 011 91349	Préstamo financiación inversiones 2019	266.666,64	0,00	266.666,64	266.666,64	266.666,64	0,00	0,00
040301 011 91350	Préstamo financiación inversiones 2020	266.666,64	22.222,22	288.888,86	288.888,86	288.888,86	0,00	0,00
040301 011 91351	Préstamo financiación inversiones 2022	266.666,64	22.222,22	288.888,86	288.888,86	288.888,86	0,00	0,00
040301 934 12000	Sueldos del Grupo A1. Tesorería Municipal	49.178,70	0,00	44.396,42	44.396,42	44.309,45	0,00	311.111,12
040301 934 12003	Sueldos del Grupo C1. Tesorería Municipal	22.080,80	324,56	22.405,36	22.405,36	22.277,18	0,00	86,97
040301 934 12004	Sueldos del Grupo C2. Tesorería Municipal	50.533,20	1.900,21	52.433,41	52.433,41	52.000,04	0,00	128,18
040301 934 12006	Trianos. Tesorería Municipal	26.451,82	391,04	26.842,86	26.842,86	26.015,04	0,00	433,37
040301 934 12009	Otras retribuciones básicas Tesorería Municipal	11.418,00	-965,75	10.452,25	10.452,25	11.442,75	0,00	827,82
040301 934 12100	Complemento de destino Tesorería Municipal	68.508,00	-1.261,92	67.246,08	67.246,08	66.909,49	0,00	-990,50
040301 934 12101	Compl. específico Tesorería Municipal	187.823,68	-2.183,90	185.639,78	185.639,78	185.151,05	0,00	336,59
040301 934 13000	Ret. básicas Tesorería Municipal	11.539,80	-7.463,28	4.076,52	4.076,52	3.963,99	0,00	488,73
040301 934 13002	Otras rem. Tesorería Municipal	16.982,22	-10.513,00	6.469,22	6.469,22	6.304,07	0,00	112,53
040301 934 13100	Personal laboral temporal Tesorería Municipal	30,00	0,00	0,00	0,00	0,00	0,00	165,15
040301 934 15000	Compl. productividad Tesorería Municipal	29.278,50	5.539,76	34.818,26	34.818,26	30.204,91	0,00	30,00
				33.908,04	30.204,91	30.204,91	0,00	4.613,35

EXCMO. AYTO VÉLEZ-MALAGA - 2022

Fecha de Referencia: 31/12/2022
Fecha de Creación: 13/09/2023

ESTADO DE LIQUIDACIÓN DEL PRESUPUESTO

I.- Liquidación del presupuesto de gastos

PARTIDA PRESUPUESTARIA	DESCRIPCIÓN	CRÉDITOS PRESUPUESTARIOS		GASTOS COMPROMETIDOS	OBLIGACIONES RECONOCIDAS NETAS	PAGOS	OBLIGACIONES PENDIENTES DE PAGO A 31 DE DICIEMBRE	REMANENTES DE CRÉDITO
		INICIALES	MODIFICAC.					
040301 934 15100	Gratificaciones Tesorería Municipal	3.500,00	-3.415,35	84,65	84,65	84,65	0,00	0,00
040301 934 16000	Seguridad Social Tesorería Municipal	112.427,37	-4.950,28	107.477,09	105.340,69	105.340,69	0,00	2.136,40
040301 934 22000000	Materia de oficina Tesorería	2.400,00	572,06	2.972,06	2.629,58	1.356,91	1.272,67	342,48
040301 934 22001	Libros y otras publicaciones Tesorería Municipal	0,00	0,00	0,00	60,00	60,00	0,00	-60,00
040301 934 2269900	Gastos diversos Tesorería Municipal	0,00	0,00	0,00	33,88	33,88	0,00	-33,88
040301 934 22708	Premio cobranza Patronato de Recaudación	2.108.425,18	0,00	2.108.425,18	2.064.424,84	2.064.424,84	0,00	44.000,34
040301 934 2279900	Mantenimiento software-hardware Tesorería	9.600,00	4.794,00	14.394,00	4.794,00	4.794,00	0,00	9.600,00
040301 934 23020	Dietas personal Tesorería	650,00	0,00	650,00	0,00	0,00	0,00	650,00
040301 934 23120	Locomoción personal Tesorería	600,00	0,00	600,00	63,92	63,92	0,00	536,08
040401 932 2260401	Otros Tribunal Económico Admvo Municipal	5.000,00	0,00	5.000,00	0,00	0,00	0,00	5.000,00
040402 932 12000	Sueldos del Grupo A1. Órgano Gestión Tributaria	49.178,70	-4.782,28	44.396,42	44.111,43	44.111,43	0,00	284,99
040402 932 12003	Sueldos del Grupo C1. Órgano Gestión Tributaria	66.242,40	973,68	67.216,08	60.832,89	60.832,89	0,00	6.383,19
040402 932 12004	Sueldos del Grupo C2. Órgano Gestión Tributaria	84.222,00	-1.628,41	82.593,59	81.395,32	81.395,32	0,00	1.198,27
040402 932 12006	Tríenios. Órgano Gestión Tributaria	50.895,84	751,41	51.647,25	47.088,87	47.088,87	0,00	4.558,38
040402 932 12009	Otras ret. básicas Órgano Gestión Tributaria	17.893,84	336,43	18.230,27	17.571,90	17.571,90	0,00	658,37
040402 932 12100	Complemento de destino Órgano Gestión Tributaria	107.363,04	-3.267,66	104.095,38	99.832,08	99.832,08	0,00	4.263,30
040402 932 12101	Compl. específico Órgano Gestión Tributaria	279.657,22	-5.817,36	273.839,86	272.895,07	263.943,72	0,00	9.896,14
040402 932 12103	Compl. pers. transitorio Órgano Gestión Tributaria	10.574,40	-773,40	9.801,00	9.801,00	9.226,65	0,00	574,35
040402 932 13100	Pers. lab. temporal Órgano Gestión Tributaria	30,00	0,00	30,00	0,00	0,00	0,00	30,00
040402 932 15000	Compl. productividad Órgano Gestión Tributaria	51.224,50	-2.518,77	48.705,73	45.817,86	45.817,86	0,00	2.887,87
040402 932 15100	Gratificaciones Órgano Gestión Tributaria	3.500,00	1.097,24	4.597,24	4.597,24	4.597,24	0,00	0,00
040402 932 16000	Seguridad Social Órgano Gestión Tributaria	170.916,89	-2.514,25	168.402,64	167.697,47	122.657,25	0,00	45.745,39
050101 326 2269900	Gastos diversos prácticas convenio Universidad	28.500,00	0,00	28.500,00	9.204,00	9.204,00	0,00	19.296,00
050101 920 12000	Sueldos del Grupo A1. Recursos Humanos	65.571,60	9.160,45	74.732,05	48.407,78	40.546,76	0,00	34.185,29
050101 920 12001	Sueldos del Grupo A2. Recursos Humanos	14.415,02	211,96	14.626,98	14.626,98	14.626,98	0,00	0,00
050101 920 12003	Sueldos del Grupo C1. Recursos Humanos	50.891,20	747,36	51.638,56	40.103,49	39.657,12	0,00	11.981,44
050101 920 12004	Sueldos del Grupo C2. Recursos Humanos	46.790,00	747,64	47.537,64	51.998,22	51.998,22	0,00	-4.460,58
050101 920 12006	Tríenios. Recursos Humanos	32.038,52	471,89	32.510,41	29.988,75	27.193,82	0,00	5.316,59
050101 920 12009	Otras retribuciones básicas. Recursos Humanos	15.538,06	1.203,11	16.741,17	12.903,52	12.855,82	0,00	3.885,35
050101 920 12100	Complemento de destino Recursos Humanos	93.228,36	-13.368,74	79.859,62	76.003,07	76.003,07	0,00	3.856,55
050101 920 12101	Compl. específico Recursos Humanos	239.030,94	-37.468,75	201.562,19	191.921,02	191.921,02	0,00	9.641,17
050101 920 12700	Aportación municipal Fondo de Pensiones	1,00	0,00	1,00	0,00	0,00	0,00	1,00
050101 920 13001	Horas Extraordinarias Personal Laboral	0,00	0,00	0,00	39.762,32	39.762,32	0,00	-39.762,32
050101 920 13100	Personal laboral temporal Recursos Humanos	30,00	9.713,62	9.743,62	2.288,12	2.288,12	0,00	7.455,50

Fecha de Referencia: 31/12/2022
 Fecha de Creación: 13/09/2023

EXCMO. AYTO VÉLEZ-MALAGA - 2022

ESTADO DE LIQUIDACIÓN DEL PRESUPUESTO

I.- Liquidación del presupuesto de gastos

PARTIDA PRESUPUESTARIA	DESCRIPCIÓN	CRÉDITOS PRESUPUESTARIOS		DEFINITIVOS	GASTOS COMPROMETIDOS	OBLIGACIONES RECONOCIDAS NETAS	PAGOS	OBLIGACIONES PENDIENTES DE PAGO A 31 DE DICIEMBRE	REMANENTES DE CRÉDITO
		INICIALES	MODIFICAC.						
050101 920 13102	Pers. lab. temporal Iniciaiva AIRE -30	0,00	28.818,42	28.818,42	0,00	0,00	0,00	0,00	28.818,42
050101 920 13103	Pers. lab. temporal Iniciaiva AIRE +30	0,00	11.756,25	11.756,25	0,00	0,00	0,00	0,00	11.756,25
050101 920 13104	Pers. lab. temporal Iniciaiva AIRE +45	0,00	10.016,53	10.016,53	0,00	0,00	0,00	0,00	10.016,53
050101 920 15000	Compl. productividad Recursos Humanos	865.985,82	-847.605,97	18.379,85	18.353,34	16.523,57	16.523,57	0,00	1.856,28
050101 920 15100	Gratificaciones Recursos Humanos	123.206,82	-86.731,26	36.475,56	10.041,59	10.041,59	10.041,59	0,00	26.433,97
050101 920 16000	Seguridad Social Recursos Humanos	179.684,87	-32.890,33	146.794,54	134.011,73	127.193,26	127.193,26	0,00	19.601,28
050101 920 16004	Seguridad Social Iniciaiva AIRE +45	0,00	983,17	983,17	0,00	0,00	0,00	0,00	983,17
050101 920 2200000	Material de oficina Recursos Humanos	1.500,00	0,00	1.500,00	1.380,51	1.380,51	0,00	1.380,51	119,49
050101 920 22001	Libros y otras publicaciones Recursos Humanos	1.000,00	8.891,33	9.891,33	8.891,38	8.891,38	0,00	8.891,38	995,95
050101 920 22603	Publicaciones diarias oficiales Recursos Humanos	0,00	0,00	0,00	3.102,11	3.102,11	0,00	0,00	-3.102,11
050101 920 23020	Dieta personal Recursos Humanos	600,00	0,00	600,00	65,60	65,60	65,60	0,00	534,40
050101 920 23120	Locomoción personal Recursos Humanos	500,00	0,00	500,00	212,04	212,04	212,04	0,00	287,96
050101 920 23300	Indemnizaciones Asistencia a Tribunales	4.750,00	7.943,16	12.693,16	8.527,11	8.527,11	8.527,11	0,00	4.166,05
050101 920 83000	Préstamos a funcionarios	20.900,00	0,00	20.900,00	12.020,20	12.020,20	12.020,20	0,00	8.879,80
050101 920 83001	Préstamos a personal laboral	20.900,00	0,00	20.900,00	7.813,14	7.813,14	7.813,14	0,00	13.086,86
050102 920 12001	Sueldos del Grupo A2. Prevención Riesgos Laborales	14.415,02	211,96	14.626,98	14.626,98	14.626,98	14.626,98	0,00	0,00
050102 920 12002	Sueldos del Grupo B. Prevención Riesgos Laborales	17.566,31	305,60	17.871,91	17.047,15	16.922,21	16.922,21	0,00	949,70
050102 920 12003	Sueldos del Grupo C1. Prevención Riesgos Laborales	11.040,40	162,28	11.202,68	11.202,68	11.202,68	11.202,68	0,00	0,00
050102 920 12004	Sueldos del Grupo C2. Prevención Riesgos Laborales	9.458,00	137,72	9.495,72	9.495,72	9.464,35	9.464,35	0,00	31,37
050102 920 12006	Tritenios. Prevención de Riesgos Laborales	10.787,52	158,56	10.946,08	10.946,08	9.931,29	9.931,29	0,00	1.014,79
050102 920 12009	Otras ret. básicas. Prevención Riesgos Laborales	4.567,32	70,03	4.637,35	4.555,70	4.548,95	4.548,95	0,00	88,40
050102 920 12100	Compl. destino Prevención Riesgos Laborales	27.409,94	420,18	27.824,12	27.334,21	27.264,81	27.264,81	0,00	559,31
050102 920 12101	Compl. específico Prevención Riesgos Laborales	81.724,21	1.253,74	82.977,95	80.013,65	79.753,65	79.753,65	0,00	3.224,30
050102 920 13100	Pers. lab. temp. Prevención de Riesgos Laborales	30,00	0,00	30,00	0,00	0,00	0,00	0,00	30,00
050102 920 15000	Compl. productividad Prevención Riesgos Laborales	6.881,02	108,14	6.989,16	6.911,61	5.663,21	5.663,21	0,00	1.325,95
050102 920 15100	Gratificaciones Prevención Riesgos Laborales	1,00	283,27	284,27	26.651,38	26.584,96	26.584,96	0,00	-26.300,69
050102 920 16000	Seguridad Social Prevención Riesgos Laborales	43.984,18	572,45	44.556,63	54.477,70	49.243,08	49.243,08	0,00	-4.686,45
050201 920 22200	Gastos por servicios telefónicos	160.000,00	2.164,05	162.164,05	178.815,35	178.815,35	147.852,12	30.963,24	-16.651,30
050201 920 22204	Gastos Divers. Comunicaciones Informáticas y Datos	0,00	586,07	586,07	1.371,31	1.371,31	854,02	517,29	-785,24
050201 920 2279900	Mantenimiento Fotocopadoras	25.000,00	10.688,92	35.688,92	81.460,40	81.460,40	65.662,72	15.797,68	-45.771,48
050201 926 12000	Sueldos del Grupo A1. Nuevas Tecnologías	16.392,90	241,00	16.633,90	16.633,90	16.633,90	16.633,90	0,00	0,00
050201 926 12001	Sueldos del Grupo A2. Nuevas Tecnologías	14.415,02	211,96	14.626,98	14.626,98	14.626,98	14.626,98	0,00	0,00
050201 926 12003	Sueldos del Grupo C1. Nuevas Tecnologías	55.202,00	-22.345,84	32.856,16	31.016,09	30.483,56	30.483,56	0,00	2.372,60
050201 926 12004	Sueldos del Grupo C2. Nuevas Tecnologías	38.523,76	2.695,73	41.219,49	41.173,21	40.713,18	40.713,18	0,00	506,31

EXCMO. AYTO VÉLEZ-MALAGA - 2022

Fecha de Referencia: 31/12/2022
Fecha de Creación: 13/09/2023

ESTADO DE LIQUIDACIÓN DEL PRESUPUESTO

I.- Liquidación del presupuesto de gastos

PARTIDA PRESUPUESTARIA	DESCRIPCIÓN	CRÉDITOS PRESUPUESTARIOS		DEFINITIVOS	GASTOS COMPROMETIDOS	OBLIGACIONES RECONOCIDAS NETAS	PAGOS	OBLIGACIONES PENDIENTES DE PAGO A 31 DE DICIEMBRE	REMANENTES DE CRÉDITO
		INICIALES	MODIFICAC.						
050201 926 12006	Trenios. Nuevas Tecnologías	11.681,10	-659,88	11.021,22	10.977,46	10.520,20	10.520,20	0,00	501,02
050201 926 12009	Otras retribuciones básicas Nuevas Tecnologías	10.139,12	-1.390,91	8.748,21	8.577,83	8.519,58	8.519,58	0,00	228,63
050201 926 12100	Complemento de destino Nuevas Tecnologías	60.834,74	-9.032,58	51.032,16	51.032,16	50.563,49	50.563,49	0,00	468,67
050201 926 12101	Compl. específico Nuevas Tecnologías	177.052,99	-28.292,28	148.760,71	147.614,52	147.401,24	147.401,24	0,00	1.359,47
050201 926 13100	Pers. lab. temporal Nuevas Tecnologías	30,00	0,00	30,00	0,00	0,00	0,00	0,00	30,00
050201 926 15000	Compl. productividad Nuevas Tecnologías	14.907,56	10.885,51	25.793,07	25.556,44	23.891,05	23.891,05	0,00	1.902,02
050201 926 15100	Gratificaciones Nuevas Tecnologías	900,00	1.950,24	2.850,24	2.850,24	2.850,24	2.850,24	0,00	0,00
050201 926 16000	Seguridad Social Nuevas Tecnologías	97.619,46	-9.948,13	87.671,33	89.666,43	89.666,43	89.666,43	0,00	-1.995,10
050201 926 20600	Gastos alquiler máquinas multifuncionales	50.000,00	-7.289,70	42.710,30	44.698,17	266,20	266,20	0,00	42.444,10
050201 926 22000000	Materiales de oficina y reprografía	20.000,00	12.154,39	32.154,39	44.698,17	266,20	21.442,93	21.310,72	-10.599,26
050201 926 22001	Libros y otras publicaciones. Nuevas tecnologías (In	0,00	100,02	100,02	100,02	100,02	100,02	0,00	0,00
050201 926 22002	Material Informático	5.000,00	153,67	5.153,67	153,67	153,67	153,67	0,00	5.000,00
050201 926 2260400	Gastos Diversos Programa MED (Personal y Material	0,00	52.714,37	52.714,37	0,00	0,00	0,00	0,00	52.714,37
050201 926 22605	Gastos Diversos Conexión y soporte de los Telecent	0,00	33,74	33,74	0,00	0,00	0,00	0,00	33,74
050201 926 2269900	Gastos diversos Informática y Comunicaciones	50,00	640,30	690,30	6.241,30	6.241,30	4.779,24	1.462,06	-5.551,00
050201 926 2270600	Estudios y trabajos técnicos y asistencia técnica	0,00	0,00	0,00	351,51	351,51	351,51	0,00	-351,51
050201 926 2279900	Mantenimiento software-hardware	275.000,00	26.381,73	301.381,73	219.334,93	214.955,44	91.013,56	123.941,88	86.426,29
050201 926 2279901	Trabajos diversos a realizar por otras empresas	0,00	0,00	0,00	1.596,23	1.596,23	0,00	1.596,23	-1.596,23
050201 926 23020	Dieta Informática	570,00	0,00	570,00	0,00	0,00	0,00	0,00	570,00
050201 926 23120	Locomoción Informática	475,00	0,00	475,00	0,00	0,00	0,00	0,00	475,00
050201 926 62601	Sistemas informáticos	150.000,00	0,00	150.000,00	43.721,04	43.721,03	4.840,16	38.880,87	462.419,37
050201 926 62602	Subv. Proyecto Mejora Centro Procesos Datos (CPD)	0,00	356.140,40	356.140,40	0,00	0,00	0,00	0,00	130.626,37
050201 926 62603	Subv. Proyecto Securizate (segundo Firewall)	0,00	130.626,37	130.626,37	0,00	0,00	0,00	0,00	35.000,00
050201 926 62604	Adecuación de la Sala de servidores	0,00	35.000,00	35.000,00	0,00	0,00	0,00	0,00	1.145,27
050201 926 62607	Adecuación parcial a la Ley de acceso 2010	0,00	1.145,27	1.145,27	0,00	0,00	0,00	0,00	20,00
050201 926 64100	Adecuación aplicaciones informáticas	0,00	20,00	20,00	0,00	0,00	0,00	0,00	18.137,90
050201 926 64101	Subv. Proyecto Securizate	0,00	18.148,79	18.148,79	18.137,90	18.137,90	0,00	0,00	10,89
050300 920 12001	Sueldos del Grupo A2. R.I.E.M. y P.M. Común Serv.	14.415,02	211,96	14.626,98	14.626,98	14.626,98	14.626,98	0,00	140.780,00
050300 920 12004	Sueldos del Grupo C2. R.I.E.M. y P.M. Común Serv.	18.716,00	351,10	19.067,10	14.626,98	14.626,98	14.626,98	0,00	1.990,76
050300 920 12006	Trenios. R.I.E.M. y Parque Móv. Común al Servicio	9.956,16	146,96	10.103,12	24.214,00	17.076,34	17.076,34	0,00	2.109,28
050300 920 12009	Otras ret. básicas R.I.E.M. y P.M. Común Servicios	3.123,06	52,26	3.175,32	10.103,12	7.993,84	7.993,84	0,00	-358,52
050300 920 12100	Complemento de destino R.I.E.M. y P.M. Común Serv.	18.738,36	313,56	19.051,92	21.631,53	17.533,98	17.533,98	0,00	1.517,94
050300 920 12101	Compl. específico R.I.E.M. y P.M. Común Servicio	57.159,63	932,12	58.091,75	64.327,33	55.760,75	55.760,75	0,00	2.331,00
050300 920 13100	Pers. lab. temp. R.I.E.M. y Parque Móv. Común al S.	30,00	0,00	30,00	0,00	0,00	0,00	0,00	30,00

EXCMO. AYTO VÉLEZ-MALAGA - 2022

Fecha de Referencia: 31/12/2022
Fecha de Creación: 13/09/2023

ESTADO DE LIQUIDACIÓN DEL PRESUPUESTO

I.- Liquidación del presupuesto de gastos

PARTIDA PRESUPUESTARIA	DESCRIPCIÓN	CRÉDITOS PRESUPUESTARIOS		GASTOS COMPROMETIDOS	OBLIGACIONES RECONOCIDAS NETAS	PAGOS	OBLIGACIONES PENDIENTES DE PAGO A 31 DE DICIEMBRE	REMANENTES DE CRÉDITO
		INICIALES	MODIFICAC.					
050300 920 15000	Compl. productividad R.I.E.M. y P.M. Común Serv.	4.812,76	78,46	4.891,22	3.483,00	3.483,00	0,00	1.408,22
050300 920 15100	Gratificaciones R.I.E.M. y P.M. Común Serv.	1,00	0,00	1,00	0,00	0,00	0,00	1,00
050300 920 16000	Seg. Social Ser. Rég. Int. Edif. Mun. y PM6w, común	27.870,61	289,58	28.160,19	27.362,57	27.362,57	0,00	797,62
050300 920 62216	Diversas actuaciones Edif. Multisusos Mercovélez	0,00	55.916,39	55.916,39	0,00	0,00	0,00	55.916,39
050301 920 12001	Sueldos del Grupo A2. Régimen Interior	14.415,02	211,96	14.626,98	0,00	0,00	0,00	14.626,98
050301 920 12004	Sueldos del Grupo C2. Régimen Interior	18.716,00	255,76	18.971,76	17.651,19	17.651,19	0,00	1.320,57
050301 920 12005	Sueldos del Grupo E. Régimen Interior	8.576,26	126,14	8.702,40	10.007,76	9.604,78	0,00	-902,38
050301 920 12006	Triénios. Régimen Interior	6.206,93	90,60	6.297,53	6.187,25	6.144,72	0,00	152,81
050301 920 12009	Otras retribuciones básicas Régimen Interior	3.226,98	47,44	3.274,42	2.465,65	2.420,61	0,00	853,81
050301 920 12100	Complemento de destino Régimen Interior	19.361,88	273,15	19.635,03	14.000,71	13.836,29	0,00	5.798,74
050301 920 12101	Complemento específico Régimen Interior	53.380,37	-8.468,71	44.911,66	36.836,23	36.189,42	0,00	8.722,24
050301 920 13000	Ret. básicas Régimen Interior	384.277,78	-55.792,49	328.485,29	303.754,28	303.754,28	0,00	24.731,01
050301 920 13002	Otras rem. Régimen Interior	529.934,81	-72.422,80	457.512,01	418.322,71	418.322,71	0,00	39.189,30
050301 920 13100	Pers. lab. temp. Régimen Interior	30,00	143,10	173,10	3.223,16	2.789,74	0,00	-2.616,64
050301 920 15000	Complemento de productividad Régimen Interior	4.494,54	-647,38	3.847,16	2.775,01	2.520,44	0,00	1.326,72
050301 920 15100	Gratificaciones Régimen Interior	1,00	0,00	1,00	0,00	0,00	0,00	1,00
050301 920 16000	Seguridad Social Régimen Interior	326.334,45	-48.509,76	277.824,69	272.931,90	272.931,90	0,00	4.892,79
050302 132 62200	renovación de las instalaciones de Policía Local	0,00	8.445,25	8.445,25	0,00	0,00	0,00	8.445,25
050302 132 62201	Rehabilitación del edificio de la Policía Local	0,00	100,00	100,00	0,00	0,00	0,00	100,00
050302 231 62210	Ampliación Casa cívico Benjarafe Centro Mayores	0,00	0,00	0,00	0,00	0,00	0,00	0,00
050302 320 62202	PPEA 04-21 Actuaciones en Colegios Pcos. VM	11.040,00	305.675,12	305.675,12	284.270,98	281.451,39	1.632,99	22.590,74
050302 320 62203	PPEA 05-22 Actuaciones en Colegios Pcos. VM	0,00	264.412,50	264.412,50	13.332,96	13.332,96	0,00	251.079,54
050302 321 62200	Instalación cubierta pista deportiva CEIP Andalucía	0,00	160.899,98	160.899,98	159.811,79	0,00	0,00	160.899,98
050302 333 62203	Intervención en el Teatro Lope de Vega	0,00	3.146.775,43	3.146.775,43	0,00	0,00	0,00	3.146.775,43
050302 337 62210	Reforma y ampliación C. Cívica Centro Mayores Benjarafe	0,00	245.523,02	245.523,02	0,00	0,00	0,00	245.523,02
050302 4312 62201	Mejoras en Mercado Minorista	0,00	100,00	100,00	0,00	0,00	0,00	100,00
050302 4312 62202	Proyecto de Intervención en Mercado Munic. Vélez-Mál	0,00	115.120,19	115.120,19	19.060,48	19.060,48	0,00	96.059,71
050302 920 12003	Sueldos del Grupo C1. Edificios Municipales	11.040,40	162,28	11.202,68	11.202,68	11.202,68	0,00	0,00
050302 920 12004	Sueldos del Grupo C2. Edificios Municipales	28.074,00	413,16	28.487,16	27.663,40	27.663,40	0,00	823,76
050302 920 12005	Sueldos del Grupo E. Edificios Municipales	18.624,78	273,92	18.898,70	14.275,19	14.275,19	0,00	4.623,51
050302 920 12006	Triénios. Edificios Municipales	7.455,10	111,54	7.566,64	7.687,28	6.852,65	0,00	713,99
050302 920 12009	Otras retribuciones básicas Edificios Municipales	4.847,82	71,30	4.919,12	4.921,62	4.921,62	0,00	-2,50
050302 920 12100	Complemento de destino Edificios Municipales	29.086,94	427,76	29.514,70	26.458,07	26.458,07	0,00	3.056,63
050302 920 12101	Complemento específico Edificios Municipales	78.393,05	1.152,79	79.545,84	72.054,73	72.054,73	0,00	7.491,11

ESTADO DE LIQUIDACIÓN DEL PRESUPUESTO

I.- Liquidación del presupuesto de gastos

PARTIDA PRESUPUESTARIA	DESCRIPCIÓN	CRÉDITOS PRESUPUESTARIOS		DEFINITIVOS	GASTOS COMPROMETIDOS	OBLIGACIONES RECONOCIDAS NETAS	PAGOS	OBLIGACIONES PENDIENTES DE PAGO A 31 DE DICIEMBRE	REMANENTES DE CRÉDITO
		INICIALES	MODIFICAC.						
050302 920 13000	Ret. básicas Edificios Municipales	143.875,26	-9.485,76	134.389,50	126.997,45	103.267,51	103.267,51	0,00	31.121,99
050302 920 13002	Otras rem. Edificios Municipales	221.516,51	-4.759,24	216.757,27	200.668,11	160.115,75	160.115,75	0,00	56.641,52
050302 920 13100	Personal laboral temporal Edificios Municipales	8.262,50	923,43	9.185,93	48.010,42	47.237,76	47.237,76	0,00	-38.051,83
050302 920 15000	Complemento de productividad Edificios Municipales	19.197,68	1.071,38	20.269,06	20.269,06	19.541,84	19.541,84	0,00	727,22
050302 920 15100	Gradificaciones Edificios Municipales	3.500,00	1.595,16	5.095,16	5.093,16	5.093,16	5.093,16	0,00	2,00
050302 920 16000	Seguridad Social Edificios Municipales	199.661,02	2.914,32	202.575,34	193.957,09	193.957,09	193.957,09	0,00	8.618,45
050302 920 20000	Arrendamientos de parcelas, solares	0,00	0,00	0,00	6.000,00	6.000,00	6.000,00	1.000,00	-6.000,00
050302 920 20200	Arrendamientos de Edificios	130.754,86	55.654,14	186.409,00	103.477,53	98.510,27	53.581,03	44.929,24	87.898,73
050302 920 20301	Alquiler maquinaria, útiles, utillajes y otros	0,00	393,25	393,25	2.050,95	2.050,95	393,25	1.657,70	-1.657,70
050302 920 205	Arrendamiento mobiliario y enseres edificios munic	0,00	0,00	0,00	9.020,55	9.020,55	9.020,55	0,00	-9.020,55
050302 920 21200	Mantenimiento y conservación edificios municipales	255.000,00	123.928,73	378.928,73	366.781,11	318.926,43	261.561,46	57.364,97	60.002,30
050302 920 21201	Labores vigilancia y mantenimiento por conserjería	824.160,00	2.201.137,46	3.025.297,46	3.019.867,08	3.019.867,08	3.019.867,08	0,00	5.430,38
050302 920 2200000	Material de Oficina de Edificios municipales	0,00	233,70	233,70	233,70	233,70	233,70	0,00	0,00
050302 920 2210000	Suministro energía eléctrica a dependencias	958.722,00	117.350,88	1.076.072,88	283.371,77	283.371,77	265.853,89	17.517,88	792.701,11
050302 920 2210300	Combustible instalaciones edificios municipales	2.850,00	0,00	2.850,00	0,00	0,00	0,00	0,00	2.850,00
050302 920 2211000	Productos de limpieza edificios municipales	16.500,00	3.180,73	19.680,73	11.211,12	3.611,20	3.611,20	0,00	16.069,53
050302 920 22400	Gastos seguros todo riesgo, robo e incend. edf. mp	20.000,00	0,00	20.000,00	17.874,64	17.874,64	17.874,64	0,00	2.125,36
050302 920 22401	Gastos primas de seguros de vehículos	40.000,00	1.733,34	41.733,34	31.766,33	31.766,33	31.766,33	0,00	9.967,01
050302 920 22501	Tributos, tasas y sanciones Junta And. Edif. Mples	0,00	0,00	0,00	5.409,12	5.409,12	5.409,12	0,00	-5.409,12
050302 920 2269900	Gastos diversos Edificios Municipales	0,00	25,23	25,23	58,08	58,08	25,23	32,85	-32,85
050302 920 2270600	Limpieza Edificios Municipales	5.136.511,99	614.243,80	5.750.755,79	5.750.479,24	5.750.479,24	5.575.725,45	174.753,79	276,55
050302 920 2270600	Estudios y trabajos técnicos Edificios Municipales	0,00	46.724,54	46.724,54	87.848,90	35.453,00	25.773,00	9.680,00	11.271,54
050302 920 62200	Adquisición de inmueble para uso administrativo	0,00	100,00	100,00	0,00	0,00	0,00	0,00	100,00
050302 920 62201	Actuaciones de mejora en edificios municipales	75.000,00	0,00	75.000,00	184.402,11	158.390,38	143.946,67	14.443,91	129.763,64
050302 920 62204	Adquisición edificio anexo al Apto en C.Luis Rute	308.000,00	0,00	308.000,00	0,00	0,00	0,00	0,00	300.000,00
050302 920 62205	Rehabilitación Edif. Mercovélez para uso adtrov. y alm	125.000,00	0,00	125.000,00	0,00	0,00	0,00	0,00	125.000,00
050302 920 62206	Adquisición edificio en Calle Las Tiendas	100.000,00	0,00	100.000,00	0,00	0,00	0,00	0,00	100.000,00
050302 920 62207	Adquisición edificio antigua sede de Correos	50.000,00	0,00	50.000,00	0,00	0,00	0,00	0,00	50.000,00
050302 920 62208	Actuaciones de mejoras en Colegios	65.983,96	0,00	63.983,96	17.341,28	0,00	0,00	0,00	63.983,96
050302 920 62209	Naves y talleres para serv.operativos y Ferias y F	945.408,88	0,00	945.408,88	0,00	0,00	0,00	0,00	945.408,88
050302 920 62210	Naves y patio de operaciones para serv.de Playas	100.000,00	241.892,69	341.892,69	0,00	0,00	0,00	0,00	341.892,69
050302 920 62211	Naves y patio de operaciones Delegación Infraestr	23.811,34	220.188,66	244.000,00	0,00	0,00	0,00	0,00	244.000,00
050302 920 62213	Mejora en edificios: Casas Cervantes, C.Drogodepende	90.000,00	111.519,33	201.519,33	1.320,00	1.320,00	1.320,00	0,00	200.199,33
050302 920 62214	Rehabilitación edificio calle Angustias	0,00	100,00	100,00	0,00	0,00	0,00	0,00	100,00

EXCMO. AYTO VÉLEZ-MALAGA - 2022

Fecha de Referencia: 31/12/2022
Fecha de Creación: 13/09/2023

ESTADO DE LIQUIDACIÓN DEL PRESUPUESTO

I- Liquidación del presupuesto de gastos

PARTIDA PRESUPUESTARIA	DESCRIPCIÓN	CRÉDITOS PRESUPUESTARIOS			GASTOS COMPROMETIDOS	OBLIGACIONES RECONOCIDAS NETAS	PAGOS	OBLIGACIONES PENDIENTES DE PAGO A 31 DE DICIEMBRE	REMANENTES DE CRÉDITO
		INICIALES	MODIFICAC.	DEFINITIVOS					
050302 920 62216	Reforma estación ferroviaria para estac.autobuses	0,00	22.220,60	22.220,60	0,00	0,00	0,00	22.220,60	
050302 920 62217	Mejoras en edificio Plaza Palacio	0,00	100,00	100,00	0,00	0,00	0,00	100,00	
050302 920 62218	PFEA 09-18 Actuaciones en Edif.Mpales. VM	0,00	20.400,97	20.400,97	0,00	0,00	0,00	20.400,97	
050302 920 62219	PFEA 02-20 Actuaciones en Edif.Mpales. VM 2019	0,00	46.055,17	46.055,17	0,00	0,00	0,00	46.055,17	
050302 920 62220	PFEA 06-21 Actuaciones en Edif.Mpales. VM 2021	0,00	188.445,06	188.445,06	184.936,86	183.461,34	0,00	4.983,72	
050302 920 62221	Reparaciones chineneas Antigua Fábrica Azúcar	45.000,00	0,00	45.000,00	0,00	0,00	0,00	45.000,00	
050302 920 62222	PFEA 06-22 Actuaciones en Edif.Mpales. VM 2021	0,00	147.818,10	147.818,10	8.948,13	8.948,13	0,00	138.869,97	
050302 920 62223	Nueva inversión Estación de Chibiches	0,00	100.000,00	100.000,00	0,00	0,00	0,00	100.000,00	
050302 920 62300	Maquinaria, instalaciones y utillaje SAVE	40.000,00	80.000,00	120.000,00	13.189,79	1.331,50	0,00	106.810,21	
050302 920 62301	Adquisición hidropiadoras Kracher	10.000,00	0,00	10.000,00	5.834,62	0,00	0,00	10.000,00	
050302 920 62700	Equipamiento y mobiliario edificios municipales	40.000,00	20.135,49	60.135,49	26.676,71	20.872,21	0,00	39.148,28	
050302 920 62701	Equipamiento y mobiliario Biblioteca Torre del Mar	0,00	557,38	557,38	457,38	457,38	0,00	100,00	
050302 920 62702	Equipamiento y mobiliario diversos edificios: Esta	0,00	48.182,95	48.182,95	45.147,37	43.853,72	0,00	3.035,58	
050302 920 62703	Equipamiento y mobiliario edificios mpales.(f.e.a)	0,00	0,00	0,00	0,00	0,00	0,00	0,00	
050302 920 62704	Equipamiento para eventos	0,00	50.000,00	50.000,00	43.502,89	0,00	0,00	6.497,11	
050303 132 12003	Sueldos del Grupo C1. Parque Móvil	11.040,40	-8.238,05	2.802,35	1.882,32	1.745,32	0,00	1.057,03	
050303 132 12006	Trenios. Parque Móvil	4.847,76	-4.021,71	826,05	826,05	766,29	0,00	59,76	
050303 132 12009	Otras retribuciones básicas. Parque Móvil	1.057,40	-787,24	270,16	182,04	168,94	0,00	101,22	
050303 132 12100	Complemento de destino Parque Móvil	6.344,40	-4.735,55	1.608,85	1.080,15	1.001,41	0,00	607,44	
050303 132 12101	Complemento específico Parque Móvil	13.699,46	-10.223,23	3.476,23	2.334,61	2.164,52	0,00	1.311,71	
050303 132 15000	Complemento de productividad Parque Móvil	1.153,48	-293,35	860,13	764,01	749,72	0,00	110,41	
050303 132 16000	Seguridad Social Parque móvil	9.812,75	-6.456,70	3.356,05	2.346,41	2.346,41	0,00	1.009,64	
050303 132 20400	Gastos alquiler vehículos Parque Móvil	386.339,18	48.435,61	434.774,79	355.990,52	340.857,42	116.161,84	93.917,37	
050303 132 21400	Mantenimiento parque móvil	50.000,00	174.916,65	224.916,65	242.988,31	240.496,81	55.684,47	-15.580,16	
050303 132 2210300	Combustible Parque Móvil	160.000,00	148.643,23	308.643,23	263.490,54	214.288,33	49.202,21	45.152,69	
050303 132 2211000	Productos de limpieza y otros lavadero Parque Móvil	0,00	0,00	0,00	386,86	386,86	0,00	-386,86	
050303 132 22600	Gastos diversos Parque Móvil	0,00	69,06	69,06	69,06	69,06	0,00	0,00	
050303 132 2269900	Gastos de Sanciones Administrativas y Multas.	0,00	545,00	545,00	300,00	208,00	100,00	245,00	
050304 164 21000	Adquisición de vehículos	0,00	91.530,79	91.530,79	88.618,98	71.718,40	46.409,35	19.812,39	
050304 164 2200000	Mantenimiento y conservación Cementerios	17.000,00	2.292,02	19.292,02	7.847,76	5.172,45	252,34	14.119,57	
050304 164 22600	Materia de oficina adm. gral. Cementerios	300,00	0,00	300,00	0,00	0,00	0,00	300,00	
050304 164 23020	Dieta personal cementerios	200,00	3.673,15	3.673,15	5.879,63	5.879,62	0,00	-2.206,47	
050304 164 23120	Locomoción personal Admón. Gral. Cementerios	200,00	0,00	200,00	0,00	0,00	0,00	200,00	
		200,00	0,00	200,00	0,00	0,00	0,00	200,00	

EXCMO. AYTO VÉLEZ-MALAGA - 2022

Fecha de Referencia: 31/12/2022
Fecha de Creación: 13/09/2023

ESTADO DE LIQUIDACIÓN DEL PRESUPUESTO

I.- Liquidación del presupuesto de gastos

PARTIDA PRESUPUESTARIA	DESCRIPCIÓN	CRÉDITOS PRESUPUESTARIOS		DEFINITIVOS	GASTOS COMPROMETIDOS	OBLIGACIONES RECONOCIDAS NETAS	PAGOS	OBLIGACIONES PENDIENTES DE PAGO A 31 DE DICIEMBRE	REMANENTES DE CRÉDITO
		INICIALES	MODIFICAC.						
050304 164 62202	Actuaciones en Cementos	0,00	56.446,24	56.446,24	39.741,85	39.741,85	39.741,85	0,00	16.704,39
050401 336 68200	Adquisición Convento de las Claras	0,00	100,00	100,00	0,00	0,00	0,00	0,00	100,00
050401 920 12000	Sueldos del Grupo A1. Patrimonio	16.392,90	241,00	16.633,90	16.633,90	15.615,18	15.615,18	0,00	1.018,72
050401 920 12004	Sueldos del Grupo C2. Patrimonio	9.358,00	137,72	9.495,72	9.495,72	9.495,72	9.495,72	0,00	0,00
050401 920 12006	Tributos. Patrimonio	8.269,14	123,06	8.392,20	8.392,20	8.125,75	8.125,75	0,00	266,45
050401 920 12009	Otras retribuciones básicas Patrimonio	2.641,12	38,84	2.679,96	2.679,96	2.679,96	2.679,96	0,00	0,00
050401 920 12100	Complemento de destino Patrimonio	15.846,72	233,04	16.079,76	16.079,76	15.315,14	15.315,14	0,00	764,62
050401 920 12101	Complemento específico Patrimonio	45.822,21	673,75	46.495,96	46.495,96	44.325,08	44.325,08	0,00	2.170,88
050401 920 13100	Personal laboral temporal Patrimonio	30,00	0,00	30,00	0,00	0,00	0,00	0,00	30,00
050401 920 15000	Complemento de productividad Patrimonio	3.858,16	56,72	3.914,88	3.914,88	3.848,68	3.848,68	0,00	66,20
050401 920 15100	Grafitaciones Patrimonio	1,00	0,00	1,00	0,00	0,00	0,00	0,00	1,00
050401 920 16000	Seguridad Social Patrimonio	20.250,02	110,04	20.360,06	20.350,05	20.248,75	20.248,75	0,00	111,31
060101 151 60000	Expropiación de terrenos	144.000,00	0,00	144.000,00	0,00	0,00	0,00	0,00	144.000,00
060101 151 60001	Expropiaciones urbanísticas	200.000,00	0,00	200.000,00	0,00	0,00	0,00	0,00	200.000,00
060101 1532 61906	Presupuestos participativos	50.000,00	0,00	50.000,00	0,00	0,00	0,00	0,00	50.000,00
060101 1532 61965	Presupuestos participativos:mejora calles PEPR	300.000,00	-300.000,00	0,00	0,00	0,00	0,00	0,00	0,00
060101 924 12000	Sueldos del Grupo A1. Participación Ciudadana	16.392,90	241,00	16.633,90	16.633,90	16.368,57	16.368,57	0,00	265,33
060101 924 12006	Tributos. Participación Ciudadana	7.427,79	110,43	7.538,22	7.538,22	7.425,92	7.425,92	0,00	112,30
060101 924 12009	Otras ret. básicas Participación Ciudadana	2.163,98	31,82	2.195,80	2.195,80	2.195,80	2.195,80	0,00	0,00
060101 924 12100	Complemento de destino Participación Ciudadana	12.983,88	190,92	13.174,80	13.174,80	12.943,14	12.943,14	0,00	231,66
060101 924 12101	Complemento específico Participación Ciudadana	37.319,12	548,83	37.867,95	37.867,95	37.256,19	37.256,19	0,00	611,76
060101 924 13100	Pers. lab. temporal Participación Ciudadana	30,00	0,00	30,00	0,00	0,00	0,00	0,00	30,00
060101 924 15000	Complemento productividad Participación Ciudadana	3.142,20	46,22	3.188,42	3.188,42	3.134,50	3.134,50	0,00	53,92
060101 924 15100	Grafitaciones Participación Ciudadana	3.500,00	-3.500,00	0,00	0,00	0,00	0,00	0,00	0,00
060101 924 16000	Seguridad Social Participación Ciudadana	13.680,44	0,00	13.680,44	12.765,91	12.095,12	12.095,12	0,00	1.585,32
060101 924 22000000	Material de oficina y no inventar. Partic. Ciudadana	0,00	0,00	0,00	0,00	0,00	0,00	0,00	0,00
060101 924 22699000	Gastos diversos Participación ciudadana	15.000,00	33,88	15.033,88	493,27	493,27	493,27	0,00	0,00
060101 924 23120	Locomoción personal Participación Ciudadana	0,00	0,00	0,00	434,91	434,91	434,91	0,00	-434,91
060201 925 12000	Sueldos del Grupo A1. Oficina Atención Ciudadanía	16.392,90	241,00	16.633,90	16.633,90	16.534,75	16.534,75	0,00	99,15
060201 925 12003	Sueldos del Grupo C1. Oficina Atención Ciudadanía	33.121,20	-9.633,53	23.487,67	22.563,80	22.401,53	22.401,53	0,00	1.086,14
060201 925 12004	Sueldos del Grupo C2. Oficina Atención Ciudadanía	112.296,00	5.957,64	118.253,64	113.353,06	108.489,55	108.489,55	0,00	9.764,09
060201 925 12005	Sueldos del Grupo E. Oficina Atención Ciudadanía	0,00	9.420,27	9.420,27	8.968,46	8.957,34	8.957,34	0,00	462,93
060201 925 12006	Tributos. Oficina Atención a la Ciudadanía	41.605,19	-1.635,04	39.970,15	39.177,97	36.709,99	36.709,99	0,00	3.260,16
060201 925 12009	Otras ret. básicas Oficina Atención Ciudadanía	15.314,18	362,77	15.676,95	15.135,34	14.674,67	14.674,67	0,00	1.002,28

EXCMO. AYTO VÉLEZ-MALAGA - 2022

Fecha de Referencia: 31/12/2022
Fecha de Creación: 13/09/2023

ESTADO DE LIQUIDACIÓN DEL PRESUPUESTO

I.- Liquidación del presupuesto de gastos

PARTIDA PRESUPUESTARIA	DESCRIPCIÓN	CRÉDITOS PRESUPUESTARIOS		GASTOS COMPROMETIDOS	OBLIGACIONES RECONOCIDAS NETAS	PAGOS	OBLIGACIONES PENDIENTES DE PAGO A 31 DE DICIEMBRE	REMANENTES DE CRÉDITO
		INICIALES	MODIFICAC.					
060201 925 12100	Complemento de destino Oficina Atención Ciudadanía	91.885,08	1.659,10	90.270,82	86.393,75	86.393,75	0,00	7.150,43
060201 925 12101	Compl. específico Oficina Atención a la Ciudadanía	218.717,38	6.641,14	217.474,94	210.403,69	210.403,69	0,00	14.954,83
060201 925 12103	Compl. pers.transitorio Ofic. Atenc. a la Ciudadad.	665,32	0,00	517,20	471,00	471,00	0,00	194,52
060201 925 13000	Ret. básicas Oficina Atención a la Ciudadanía	50.084,53	737,70	40.118,29	37.701,14	37.701,14	0,00	13.121,09
060201 925 13002	Otras rem. Oficina Atención a la Ciudadanía	76.698,18	1.128,01	61.733,25	57.987,86	57.987,86	0,00	19.838,33
060201 925 13100	Pers. lab. temp. Oficina Atención a la Ciudadanía	30,00	0,00	0,00	0,00	0,00	0,00	30,00
060201 925 15000	Compl. productividad Oficina Atención Ciudadanía	34.162,74	1.831,33	35.807,82	33.858,78	33.858,78	0,00	2.135,29
060201 925 15100	Gratificaciones Oficina Atención a la Ciudadanía	1,00	0,00	0,00	0,00	0,00	0,00	1,00
060201 925 16000	Seguridad Social Oficina Atención a la Ciudadanía	180.649,69	7.865,25	178.417,20	172.803,79	172.803,79	0,00	15.711,15
070101 151 22501	Tributos y tasas Junta Andalucía Infraestructuras	1.000,00	776,90	16.067,31	16.067,31	16.067,31	0,00	-14.290,41
070101 151 60902	PPOS 2006:1ª Fase Reurb.Conj. Vélez Sol Cruz Cordero	0,00	555,80	0,00	0,00	0,00	0,00	555,80
070101 151 60903	Construcción de vías ciclistas	0,00	19.533,53	0,00	0,00	0,00	0,00	19.533,53
070101 151 60918	Urbanización C/Genero Rincón y transversal T.M.	0,00	3.285,38	0,00	0,00	0,00	0,00	3.285,38
070101 151 60920	Obras en Accesibilidad Urbano y Playas en T.M.	0,00	701,01	0,00	0,00	0,00	0,00	701,01
070101 151 60921	Plan de Accesibilidad en V.M.	0,00	1.435,94	0,00	0,00	0,00	0,00	1.435,94
070101 151 60922	Obras saneamiento de la zona oriental de Lagos	0,00	670,00	0,00	0,00	0,00	0,00	670,00
070101 151 60924	Proyecto zona de descanso vías ciclistas	0,00	3.480,00	0,00	0,00	0,00	0,00	3.480,00
070101 151 61901	Construcción y mejora rotonda Chilches con N-340	0,00	421,71	0,00	0,00	0,00	0,00	421,71
070101 151 61902	Mejora medio ambiental entorno Torre de Chilches	0,00	200,32	0,00	0,00	0,00	0,00	200,32
070101 151 61903	PFEA 08-15 Obras mejora y acond.parc.equippamiento	0,00	89,65	0,00	0,00	0,00	0,00	89,65
070101 151 61904	Acond.zonas lib res para inst.parcques infantiles	0,00	273,33	0,00	0,00	0,00	0,00	273,33
070101 151 61905	Plan Director Fortaleza	0,00	46.458,15	0,00	0,00	0,00	0,00	46.458,15
070101 151 61906	Mejora accesib.en C/L Carrera, 1ª Fase en V.M.	0,00	148,81	0,00	0,00	0,00	0,00	148,81
070101 151 61916	Centro Comercial Abierto	0,00	81.449,57	0,00	0,00	0,00	0,00	81.449,57
070101 151 61921	Renovación red alcantarillado de C/Levante T.M.	0,00	12,62	0,00	0,00	0,00	0,00	12,62
070101 151 62202	Planes Provinciales Obras y Servicios 2010	0,00	12.774,36	0,00	0,00	0,00	0,00	12.774,36
070101 151 62203	Construcción edf.almacén para Asociac. Vecinales VM	0,00	23,56	0,00	0,00	0,00	0,00	23,56
070101 151 62208	Mejora accesos al Edf.Mpal.OALDIRM en Pol.La Pañoie	0,00	440,26	0,00	0,00	0,00	0,00	440,26
070101 1532 12000	Reforma del Centro de Día de Mayores en Capuchinos	0,00	9.941,69	0,00	0,00	0,00	0,00	9.941,69
070101 1532 12001	Sueldos del Grupo A1. Infraestructuras y Serv. Op.	32.785,80	482,00	33.267,80	33.098,02	33.098,02	0,00	169,78
070101 1532 12002	Sueldos del Grupo A2. Infraestructuras y Serv. Op.	28.830,04	423,92	29.253,96	29.020,08	29.020,08	0,00	233,88
070101 1532 12003	Sueldos del Grupo B. Infraestructuras y Serv. Op.	25.706,80	-7.475,32	0,00	0,00	0,00	0,00	18.231,48
070101 1532 12004	Sueldos del Grupo C1. Infraestructuras y Serv. Op.	22.080,80	324,56	22.405,36	22.194,81	22.194,81	0,00	210,55
070101 1532 12004	Sueldos del Grupo C2. Infraestructuras y Serv. Op.	37.432,00	550,88	37.982,88	35.852,68	35.852,68	0,00	2.130,20

EXCMO. AYTO VÉLEZ-MALAGA - 2022

Fecha de Referencia: 31/12/2022
Fecha de Creación: 13/09/2023

ESTADO DE LIQUIDACIÓN DEL PRESUPUESTO

I.- Liquidación del presupuesto de gastos

PARTIDA PRESUPUESTARIA	DESCRIPCIÓN	CRÉDITOS PRESUPUESTARIOS		DEFINITIVOS	GASTOS COMPROMETIDOS	OBLIGACIONES RECONOCIDAS NETAS	PAGOS	OBLIGACIONES PENDIENTES DE PAGO A 31 DE DICIEMBRE	REMANENTES DE CRÉDITO
		INICIALES	MODIFICAC.						
070101 1532 12005	Sueldos del Grupo E. Infraestructuras y Serv. Oper	8.576,26	126,14	8.702,40	8.702,40	8.702,40	8.702,40	0,00	0,00
070101 1532 12006	Trienios. Infraestructuras y Servicios Operativos	28.911,78	427,64	29.339,42	29.339,42	28.783,51	28.783,51	0,00	555,91
070101 1532 12009	Otras ret. básicas. Infraestructuras y Serv. Op.	14.268,46	-672,18	13.596,28	12.714,34	12.688,42	12.688,42	0,00	907,86
070101 1532 12100	Complemento de destino Infraestructuras y Serv. Op	85.610,76	-4.033,08	81.577,68	76.286,04	74.319,05	74.319,05	0,00	7.258,63
070101 1532 12101	Compl. específico Infraestructuras y Servicios Op.	227.693,96	-17.200,90	210.493,06	203.643,33	198.789,42	198.789,42	0,00	11.703,64
070101 1532 13000	Ret. básicas. Infraestructuras y Servicios Operat.	128.009,42	-48.249,82	79.759,60	79.585,85	67.029,90	67.029,90	0,00	12.729,70
070101 1532 13002	Otras rem. Infraestructuras y Servicios Operativos	204.558,72	-72.841,61	131.717,11	131.461,04	105.457,84	105.457,84	0,00	26.259,27
070101 1532 13100	Pers. lab. temporal Infraestructuras y Serv. Op.	30.029,45	56.749,96	86.779,41	113.846,88	106.449,96	106.449,96	0,00	-19.670,55
070101 1532 15000	Compl. productividad Infraestructuras y Serv. Op.	31.077,50	5.001,27	36.078,77	36.078,77	31.369,85	31.369,85	0,00	4.708,92
070101 1532 15100	Gratificaciones Infraestructuras y Servicios Oper.	4.400,00	-3.067,68	1.332,32	1.332,32	1.313,20	1.313,20	0,00	19,12
070101 1532 16000	Seguridad Social Infraestructuras y Servicios Oper	273.639,32	-19.969,34	253.669,98	244.924,52	241.227,89	241.227,89	0,00	12.442,09
070101 1532 20301	Alquiler maquinaria, útiles, utillajes y otros	2.000,00	2.474,45	4.474,45	12.650,55	12.650,55	3.684,45	8.966,10	-8.176,10
070101 1532 21000	Mantenimiento vías públicas	190.000,00	39.805,31	229.805,31	235.873,81	196.787,65	137.145,40	59.642,25	33.017,66
070101 1532 21001	Mantenimiento vías públicas. S.A.V.E	50.000,00	175.106,86	225.106,86	144.193,74	56.217,38	17.868,45	38.348,93	168.889,48
070101 1532 21002	Mantenimiento y conservac. mobiliario urbano	20.000,00	-8.002,00	11.998,00	6.906,62	6.906,62	6.906,62	0,00	5.091,38
070101 1532 21300	Mantenimiento útiles S.A.V.E	10.000,00	2.467,85	12.467,85	6.755,07	6.754,69	3.036,74	3.717,95	5.713,16
070101 1532 21301	Mantenimiento útiles servicio Vías Públicas	25.000,00	851,91	25.851,91	7.641,73	2.866,43	2.546,81	319,62	22.985,48
070101 1532 22000	Material de oficina Servicio de Infraestructuras	2.000,00	120,06	2.120,06	1.234,96	1.234,96	860,98	373,98	885,10
070101 1532 22199	Gastos otros suministros mater. Infra. y Serv. Ope	0,00	399,63	399,63	20.282,25	20.282,25	16.814,46	3.467,79	-19.882,62
070101 1532 22600	Gastos diversos Infraestructura y SS.OO.	0,00	62,75	62,75	293,98	293,98	293,98	0,00	-231,23
070101 1532 22603	Publicación en diarios oficiales Infraestructura	1.000,00	0,00	1.000,00	0,00	0,00	0,00	0,00	1.000,00
070101 1532 227060	Estudios y trabajos técnicos Infraestructura	225.000,00	11.090,00	236.090,00	299.467,45	96.898,88	70.947,32	25.951,56	139.101,12
070101 1532 23020	Dietsa servicio de Infraestructura	1.000,00	0,00	1.000,00	0,00	0,00	0,00	0,00	1.000,00
070101 1532 23120	Locomoción Servicio de Infraestructura	1.000,00	0,00	1.000,00	0,00	0,00	0,00	0,00	1.000,00
070101 1532 60000	Expnop. terrenos 1º Fase Colector Cajiz-Los Puertas	0,00	212.399,65	212.399,65	0,00	0,00	0,00	0,00	212.399,65
070101 1532 60001	Expropiación de terrenos para enlace de la autovía	0,00	64.000,00	64.000,00	0,00	0,00	0,00	0,00	64.000,00
070101 1532 60900	Peatonalización diversas calles Vélez-Málaga	0,00	100,00	100,00	0,00	0,00	0,00	0,00	100,00
070101 1532 60901	PFEA 04-19 Reparación Aceras en Pedanías	0,00	777,53	777,53	0,00	0,00	0,00	0,00	777,53
070101 1532 60901	PFEA 03-18 Ejecución de Aceras en Pedanías	0,00	22,24	22,24	0,00	0,00	0,00	0,00	22,24
070101 1532 60901	PFEA 02-16 Obras de ejecue y reord aceras pedanía	0,00	44,95	44,95	0,00	0,00	0,00	0,00	44,95
070101 1532 60902	PFEA 01-18 Ejecución de Aceras en Vélez-Málaga	0,00	24,22	24,22	0,00	0,00	0,00	0,00	24,22
070101 1532 60902	PFEA 07-19 Reparación Aceras en Vélez-Málaga	0,00	1.406,72	1.406,72	0,00	0,00	0,00	0,00	1.406,72
070101 1532 60902	PFEA 05-20 Ejecución Aceras en término mpal VM	0,00	9.899,03	9.899,03	6.222,03	6.222,03	6.222,03	0,00	3.677,00
070101 1532 60902	PFEA 03-16 Obras de ejecue y reord aceras en VM	0,00	0,02	0,02	0,00	0,00	0,00	0,00	0,02

EXCMO. AYTO VÉLEZ-MALAGA - 2022

Fecha de Referencia: 31/12/2022
Fecha de Creación: 13/09/2023

ESTADO DE LIQUIDACIÓN DEL PRESUPUESTO

I.- Liquidación del presupuesto de gastos

PARTIDA PRESUPUESTARIA	DESCRIPCIÓN	CRÉDITOS PRESUPUESTARIOS			GASTOS COMPROMETIDOS	OBLIGACIONES RECONOCIDAS NETAS	PAGOS	OBLIGACIONES PENDIENTES DE PAGO A 31 DE DICIEMBRE	REMANENTES DE CRÉDITO
		INICIALES	MODIFICAC.	DEFINITIVOS					
070101 1532 60903	PFEA 04-18 Señalización en Vélez-Málaga	0,00	127,20	127,20	0,00	0,00	0,00	127,20	
070101 1532 60903	PFEA 01-16 Renov de señaliz y mobiliario T.M.V.M	0,00	0,02	0,02	0,00	0,00	0,00	0,02	
070101 1532 60903	PFEA 05-19 Renovación Señalización Vélez-Málaga	0,00	672,97	672,97	0,00	0,00	0,00	672,97	
070101 1532 60903	PFEA 06-20 Reposic.pintura vial señalización VM	0,00	1.476,82	1.476,82	0,00	0,00	0,00	1.476,82	
070101 1532 60904	Circunvalación Norte del núcleo de Vélez-Málaga	0,00	838,00	838,00	0,00	0,00	0,00	838,00	
070101 1532 60904	PFEA 02-18 Ejecución de Aceras en Torre del Mar	0,00	1.193,12	1.193,12	0,00	0,00	0,00	1.193,12	
070101 1532 60904	PFEA 06-19 Reparación Aceras en Torre del Mar	0,00	1.268,02	1.268,02	0,00	0,00	0,00	1.268,02	
070101 1532 60905	Proyecto urb.tramo urbano Ctra.Arenas Fase 2 y 3	0,00	11.629,48	11.629,48	0,00	0,00	0,00	11.629,48	
070101 1532 60906	Pavimentación Cno.accesso a los Neses Benajarafé Al	0,00	4.538,65	4.538,65	0,00	0,00	0,00	4.538,65	
070101 1532 60907	Pavimentación Cno.las monjas y Capellania Benajara	0,00	578,37	578,37	0,00	0,00	0,00	578,37	
070101 1532 60909	Urbanización del S.G. Ermita de Cabrillas	0,00	60.000,00	60.000,00	0,00	0,00	0,00	60.000,00	
070101 1532 60910	PFEA 01-21 Aceras en T.M. Vélez-Málaga	0,00	436.082,49	436.082,49	0,00	435.258,66	435.258,66	823,83	
070101 1532 60911	PFEA 02-21 Señalización horizontal en T.M. Vélez	0,00	120.053,14	120.053,14	0,00	119.225,61	119.225,61	827,53	
070101 1532 60913	Recogida aguas pluviales T.M. CVValdepeñas	0,00	0,59	0,59	0,00	0,00	0,00	0,59	
070101 1532 60914	PFEA 01-22 Renovación pintura horizontal VM	0,00	111.260,85	111.260,85	0,00	29.073,56	29.073,56	82.187,29	
070101 1532 60915	PFEA 02-22 Adecuación aceras término mpal. VM	0,00	407.886,00	407.886,00	0,00	115.882,58	115.882,58	292.003,42	
070101 1532 60919	Refuerzo firmes y acerado Cuesta Visillo, otras cal	0,00	367,58	367,58	0,00	0,00	0,00	367,58	
070101 1532 60927	Obras urb.pjes transvers.C/Rio Seco Las Melosas	0,00	670,00	670,00	0,00	0,00	0,00	670,00	
070101 1532 61900	Mobiliario Urbano	50.000,00	70.723,52	120.723,52	0,00	48.557,21	45.199,00	72.166,31	
070101 1532 61902	Mejora accesib./C/La Carrera.2F.Ps.Nuevo y Magdale	0,00	212,63	212,63	0,00	0,00	0,00	212,63	
070101 1532 61903	PPOS 2012	0,00	18.719,97	18.719,97	0,00	0,00	0,00	18.719,97	
070101 1532 61904	Mano de Obra PFEA 2009	0,00	350,82	350,82	0,00	0,00	0,00	350,82	
070101 1532 61905	PPOS 2013	0,00	11.262,44	11.262,44	0,00	0,00	0,00	11.262,44	
070101 1532 61906	PFEA 2007	0,00	3.917,02	3.917,02	0,00	0,00	0,00	3.917,02	
070101 1532 61907	Acondicionamiento y mejoras en vías públicas	0,00	372,96	372,96	0,00	0,00	0,00	372,96	
070101 1532 61908	Reurb.Avda.Andalucía tramo C/Princesa a Azucarrera	0,00	39.720,01	39.720,01	0,00	0,00	0,00	39.720,01	
070101 1532 61909	Proyecto renov.pavimentos y servicios Urb.Cañavera	0,00	849,99	849,99	0,00	0,00	0,00	849,99	
070101 1532 61910	Poyecto Urbanización Camiño de Torrox I SUP-VM-13	1.000.000,00	1.000.000,00	2.000.000,00	0,00	0,00	0,00	2.000.000,00	
070101 1532 61911	Reurbanización calle Fco.Jimenez Puertas Vélez-Má	210.491,96	0,00	210.491,96	0,00	0,00	0,00	210.491,96	
070101 1532 61912	Obras adacent.y ornament.rotondas entrada Vélez-Má	0,00	3.253,80	3.253,80	0,00	0,00	0,00	3.253,80	
070101 1532 61913	Señales de tráfico y obras de la vía pública	24.000,00	13.007,67	37.007,67	0,00	0,00	0,00	37.007,67	
070101 1532 61914	PPOS 2009	0,00	13.759,47	13.759,47	0,00	0,00	0,00	13.759,47	
070101 1532 61915	Actuaciones diversas mejora entorno B.Capuchinos	7.200,00	0,00	7.200,00	0,00	0,00	0,00	7.200,00	
070101 1532 61916	Carretera de Valle-Niza (guardaleja arroyo Marín)	0,00	346,08	346,08	0,00	0,00	0,00	346,08	

ESTADO DE LIQUIDACIÓN DEL PRESUPUESTO

I.- Liquidación del presupuesto de gastos

PARTIDA PRESUPUESTARIA	DESCRIPCIÓN	CRÉDITOS PRESUPUESTARIOS			GASTOS COMPROMETIDOS	OBLIGACIONES RECONOCIDAS NETAS	PAGOS	OBLIGACIONES PENDIENTES DE PAGO A 31 DE DICIEMBRE	REMANENTES DE CRÉDITO
		INICIALES	MODIFICAC.	DEFINITIVOS					
070101 1532 61917	Adecuación y mejora acceso núcleo Zorrillas	0,00	281,43	281,43	0,00	0,00	0,00	281,43	
070101 1532 61918	PFEA 06-14:Obras renovación de pavurbanos VM	0,00	2,19	2,19	0,00	0,00	0,00	2,19	
070101 1532 61919	Actuaciones diversas mejora entorno B.Zona Norte	50.000,00	0,00	50.000,00	0,00	0,00	0,00	50.000,00	
070101 1532 61920	Actuaciones diversas mejora entorno B.Zona Sur	50.000,00	0,00	50.000,00	0,00	0,00	0,00	50.000,00	
070101 1532 61921	Actuaciones diversas mejora entorno B.Los Olivos	50.000,00	0,00	50.000,00	0,00	0,00	0,00	50.000,00	
070101 1532 61922	Obras de emergencia en la vía pública	60.000,00	24.774,69	84.774,69	0,00	0,00	0,00	84.774,69	
070101 1532 61923	Obra emergencia Estabilización N-340, tramo Mezqu	0,00	0,39	0,39	0,00	0,00	0,00	0,39	
070101 1532 61924	Acomod y mejora vías peas e infraest.ámbito PEPR	79.978,33	-79.978,33	0,00	0,00	0,00	0,00	0,00	
070101 1532 61925	Reurbanización de la Puerta de Antequera	0,00	310.587,13	310.587,13	309.034,21	0,00	0,00	310.587,13	
070101 1532 61926	Actuac.divers.mejora entorn.A.S.Sebast,Gloria,VIII	40.000,00	0,00	40.000,00	0,00	0,00	0,00	40.000,00	
070101 1532 61927	Acondic y mejora de vías públicas e infraestructur	330.000,00	477.506,73	807.506,73	437.873,20	249.170,24	96.303,64	462.032,85	
070101 1532 61928	Reurb.pavimnt.uso peatonal C/S.José Torre del Mar	0,00	105,54	105,54	0,00	0,00	0,00	105,54	
070101 1532 61929	Obras adecuac.rotonda intersec.ctra.Loja ctra.7205	35.000,00	0,00	35.000,00	0,00	0,00	0,00	35.000,00	
070101 1532 61930	Repar.y reg.berma N-340A entre Mezquillilla y Lagos	0,00	8,28	8,28	0,00	0,00	0,00	8,28	
070101 1532 61931	Obras adecuac.rotonda intersec.ctra.Loja ctra.7205	35.000,00	0,00	35.000,00	0,00	0,00	0,00	35.000,00	
070101 1532 61932	Obras adecuac.rotonda intersec.ctra.Loja ctra.7205	0,00	14.053,15	14.053,15	0,00	0,00	0,00	14.053,15	
070101 1532 61933	Reurbanización C/ Raimundo Codesal	50.000,00	0,00	50.000,00	0,00	0,00	0,00	50.000,00	
070101 1532 61934	Obras restauración de las fuentes en la Villa	80.000,00	0,00	80.000,00	0,00	0,00	0,00	80.000,00	
070101 1532 61935	Mejora de acerado en C/Baeza y otras en Vélez-Mála	0,00	3,44	3,44	0,00	0,00	0,00	3,44	
070101 1532 61936	Mejora de acerado y serv.C/Capuchinos y Hospitalic	0,00	45,18	45,18	0,00	0,00	0,00	45,18	
070101 1532 61937	Mejora infraest.viaria de Urb.Molino Velasco V.M.	0,00	554,71	554,71	0,00	0,00	0,00	554,71	
070101 1532 61938	Reurbanización de la Calle Pancho López en Vélez-M	0,00	6,51	6,51	0,00	0,00	0,00	6,51	
070101 1532 61939	PFEA 2010: Gastos de Materiales	0,00	0,81	0,81	0,00	0,00	0,00	0,81	
070101 1532 61940	Reurb.Calles Nueva.Patrón Veneno y Federico Díez	569.368,95	0,00	569.368,95	0,00	0,00	0,00	569.368,95	
070101 1532 61941	Obras urbanización Avda.Andalucía 2ª Fase T.M.	0,00	187,83	187,83	0,00	0,00	0,00	187,83	
070101 1532 61942	Reurbanización Calles Pontiezo y Járega	100,00	0,00	100,00	0,00	0,00	0,00	100,00	
070101 1532 61943	Acond y mejora vías públicas e infraest.(f.e.a.)	0,00	195,54	195,54	0,00	0,00	0,00	195,54	
070101 1532 61945	Campaña de refuerzo de calzada	150.000,00	474,79	150.474,79	0,00	0,00	0,00	150.474,79	
070101 1532 61946	1ª Fase reurbanización calle Doctor Fleming	-600.000,00	0,00	600.000,00	0,00	0,00	0,00	600.000,00	
070101 1532 61947	2ª Fase reurbanización calle Doctor Fleming	100,00	0,00	100,00	0,00	0,00	0,00	100,00	
070101 1532 61948	3ª Fase reurbanización calle Doctor Fleming	100,00	0,00	100,00	0,00	0,00	0,00	100,00	
070101 1532 61949	Obras mejora entrada Ps.Martino Torre del Mar	50.000,00	0,00	50.000,00	0,00	0,00	0,00	50.000,00	
070101 1532 61950	Paseo Marítimo de Torre del Mar	0,00	15.313,65	15.313,65	0,00	0,00	0,00	15.313,65	
070101 1532 61951	Reurbanización C/Acera Marina y entorno C/Saladero	0,00	0,01	0,01	0,00	0,00	0,00	0,01	

EXCMO. AYTO VÉLEZ-MALAGA - 2022

Fecha de Referencia: 31/12/2022
Fecha de Creación: 13/09/2023

ESTADO DE LIQUIDACIÓN DEL PRESUPUESTO

I.- Liquidación del presupuesto de gastos

PARTIDA PRESUPUESTARIA	DESCRIPCIÓN	CRÉDITOS PRESUPUESTARIOS			GASTOS COMPROMETIDOS	OBLIGACIONES RECONOCIDAS NETAS	PAGOS	OBLIGACIONES PENDIENTES DE PAGO A 31 DE DICIEMBRE	REMANENTES DE CRÉDITO
		INICIALES	MODIFICAC.	DEFINITIVOS					
070101 1532 61952	Remed.intersecc.ramal sur A-356 y rotonda Tomillar	0,00	0,01	0,01	0,00	0,00	0,00	0,01	
070101 1532 61953	Reurbanización Calle Francisco Jiménez Puertas	0,00	100,00	100,00	0,00	0,00	0,00	100,00	
070101 1532 61954	Asfalto entorno Polideportivo Torre del Mar	0,00	46.000,00	46.000,00	0,00	0,00	0,00	46.000,00	
070101 1532 61956	Reurbanización Plaza Jiménez Puerta	0,00	11.061,53	11.061,53	0,00	0,00	0,00	11.061,53	
070101 1532 61958	Actuación en Calle Travesía del Río	0,00	100,00	100,00	0,00	0,00	0,00	100,00	
070101 1532 61959	Reurbanización Calle Lope de Vega	0,00	100,00	100,00	0,00	0,00	0,00	100,00	
070101 1532 61960	Reurbanización Avenida de la Estación	0,00	100,00	100,00	0,00	0,00	0,00	100,00	
070101 1532 61961	Actuaciones en el entorno del Río Lagos	200.000,00	0,00	200.000,00	0,00	0,00	0,00	200.000,00	
070101 1532 61962	Mano de obra PFEA	20.000,00	0,00	20.000,00	22,56	22,56	0,00	19.977,44	
070101 1532 61963	Mano de obra PFEA 2016	0,00	95,75	95,75	0,00	0,00	0,00	95,75	
070101 1532 61964	Presupuesto participativo: mejora de calles	0,00	0,00	0,00	0,00	0,00	0,00	0,00	
070101 1532 61965	1ª Fase reurbanización calle Real de Caleta de Véi	166.139,00	8.002,00	174.141,00	0,00	0,00	0,00	174.141,00	
070101 1532 61966	2ª Fase reurbanización calle Real de Caleta de Véi	100,00	0,00	100,00	0,00	0,00	0,00	100,00	
070101 1532 61967	3ª Fase reurbanización calle Real de Caleta de Véi	100,00	0,00	100,00	0,00	0,00	0,00	100,00	
070101 1532 61968	Mejora infra.viaria.Mob.Urbano SUP CH-3 Y SUP CH.4	0,00	449,12	449,12	0,00	0,00	0,00	449,12	
070101 1532 61969	Mejora del camino rural Los Zorretes 2ª Fase	0,00	583,11	583,11	0,00	0,00	0,00	583,11	
070101 1532 61970	Aparc.pco.finea La Golondrina y remodel.calles subyc	0,00	444.150,10	444.150,10	0,00	0,00	0,00	444.150,10	
070101 1532 61971	PPOS 2008: Portería del Carmen, Callejón Los Moros	0,00	7.049,52	7.049,52	0,00	0,00	0,00	7.049,52	
070101 1532 61973	Terminación acerado calle Central de los Puertos	0,00	124,56	124,56	0,00	0,00	0,00	124,56	
070101 1532 61974	Urbanización zona baja de la UE YM-25	0,00	3.494,36	3.494,36	0,00	0,00	0,00	3.494,36	
070101 1532 61975	Acerado de Benjarafe y Chiliches	0,00	100,00	100,00	0,00	0,00	0,00	100,00	
070101 1532 61976	Embovedamiento de cañada en Chiliches	0,00	100,00	100,00	0,00	0,00	0,00	100,00	
070101 1532 61977	Acerado Valenza	0,00	100,00	100,00	0,00	0,00	0,00	100,00	
070101 1532 61978	Urb.Calle Cristo Medinaeji de Vélez-Málaga	0,00	100,00	100,00	0,00	0,00	0,00	100,00	
070101 1532 61979	PFEA 11-13 Paviment.exterior.Nave creación Empres	0,00	1.901,30	1.901,30	0,00	0,00	0,00	1.901,30	
070101 1532 61979	PFEA 11-14 Paviment.exterior.Nave creación Empres	0,00	21,78	21,78	0,00	0,00	0,00	21,78	
070101 1532 61979	Reurb.Calle Francisco Jiménez Puertas en Vélez-Mál	0,00	100,00	100,00	0,00	0,00	0,00	100,00	
070101 1532 61980	Reurb.Calle Lope de Vega de Vélez-Málaga	0,00	100,00	100,00	0,00	0,00	0,00	100,00	
070101 1532 61981	Reurb.Plazuela Central en Pueblo Nuevo Axarquía	0,00	40.000,00	40.000,00	34.581,93	34.581,93	0,00	5.418,07	
070101 1532 61982	Acond.Arrroyo Los Arquillos travesía Benjarafe	0,00	100,00	100,00	0,00	0,00	0,00	100,00	
070101 1532 61983	Acond.y mejora Cno.Campiñuela entorno tejares	0,00	25,27	25,27	0,00	0,00	0,00	25,27	
070101 1532 61984	Acond.y mejora Cno.Enmedio cruce bajo Ctra.A-356	0,00	100,00	100,00	0,00	0,00	0,00	100,00	
070101 1532 61985	Mantenimiento y mejora Calle entrada de Caleta	0,00	68,33	68,33	0,00	0,00	0,00	68,33	
070101 1532 61986	Reurbanización Plaza de la Axarquía Torre del Mar	0,00	980.311,04	980.311,04	888.070,01	888.070,01	0,00	92.241,03	

EXCMO. AYTO VÉLEZ-MALAGA - 2022

Fecha de Referencia: 31/12/2022
Fecha de Creación: 13/09/2023

ESTADO DE LIQUIDACIÓN DEL PRESUPUESTO

I.- Liquidación del presupuesto de gastos

PARTIDA PRESUPUESTARIA	DESCRIPCIÓN	CRÉDITOS PRESUPUESTARIOS		GASTOS COMPROMETIDOS	OBLIGACIONES RECONOCIDAS NETAS	PAGOS	OBLIGACIONES PENDIENTES DE PAGO A 31 DE DICIEMBRE	REMANENTES DE CRÉDITO
		INICIALES	MODIFICAC.					
070101 1532 61987	Peatonalización tramo norte en C/ Del Mar en T.M.	0,00	100,00	100,00	0,00	0,00	0,00	100,00
070101 1532 61988	Peatonalización Pza.Las Carmelitas en V.M. 1ªFase	0,00	100,00	100,00	0,00	0,00	0,00	100,00
070101 1532 61989	Reurb.Calles Ancla, Caracola y Vela de T.M.	0,00	543.639,92	543.639,92	132.645,48	45.213,47	87.432,01	410.994,44
070101 1532 61990	Reurb.C/Real de Calaña desde C.Boquerón-C/Miguel S	0,00	241.738,81	241.738,81	4.021,21	0,00	4.021,21	237.717,60
070101 1532 61991	Reurb.C/Real de Calaña desde C/Miguel S.-tm.Algar	0,00	182.814,14	182.814,14	31.199,15	0,00	31.199,15	151.614,99
070101 1532 61992	Obras paviment.,estanque y jardinería P.Jurado Lor	0,00	200.000,00	200.000,00	0,00	0,00	0,00	200.000,00
070101 1532 61994	Refuerzo firmes viario mpal.núcleos litoral Vélez-	0,00	183.812,50	183.812,50	0,00	0,00	0,00	183.812,50
070101 1532 61995	Reurbanización Plaza de la Iglesia de Almayale	0,00	50.000,00	50.000,00	0,00	0,00	0,00	50.000,00
070101 1532 61996	Obras en la Plaza Fray Rafael de Vélez	0,00	91.100,00	91.100,00	0,00	0,00	0,00	91.100,00
070101 1532 62301	Máquinaria, instalaciones y utillaje	5.000,00	32.820,72	37.820,72	37.820,72	800,43	37.020,29	0,00
070101 160 61901	Red.de pluviales en Avda.Estación y C/Laureano C.	0,00	100,00	100,00	0,00	0,00	0,00	100,00
070101 160 61902	Obras canalizado y aguas residuales Los Toscanos	0,00	32.003,42	32.003,42	31.993,27	31.993,27	0,00	10,15
070101 160 61903	2ª Fase saneamiento Cajíz-Los Puertas	417.555,73	0,00	417.555,73	0,00	0,00	0,00	417.555,73
070101 160 61904	Estación depuradora aguas residuales Bda.Los Ibero	192.030,62	0,00	192.030,62	0,00	0,00	0,00	0,00
070101 160 61905	Estación depuradora aguas residuales Triana	250.000,00	0,00	250.000,00	0,00	0,00	0,00	250.000,00
070101 161 2269900	Gastos por canon autonómico de depuración	135.000,00	0,00	135.000,00	80.188,93	80.188,93	0,00	135.000,00
070101 161 60900	Instal.red abastecimiento Cjz.Los Diaz. Almayate	0,00	6.382,58	6.382,58	0,00	0,00	0,00	6.382,58
070101 165 20300	Arandamiento instalaciones Alumbrado público (LEED	5.000,00	0,00	5.000,00	0,00	0,00	0,00	5.000,00
070101 165 21000	Mantenimiento Alumbrado	19.000,00	93.170,00	112.170,00	111.887,07	18.001,22	93.170,00	998,78
070101 165 21302	Mantenimiento útiles servicio Alumbrado Público	28.000,00	118,63	28.118,63	28.116,52	118,63	27.997,89	2,11
070101 165 2210000	Energía eléctrica Alumbrado Público	1.491.196,00	819.439,34	2.310.635,34	1.500.928,21	1.495.724,98	5.203,23	809.707,13
070101 165 60900	Iluminación entrada a Calaña	0,00	100,00	100,00	0,00	0,00	0,00	100,00
070101 165 60901	Obra civil nueva red alumbrado C/Tres abril Vélez-	0,00	100,00	100,00	0,00	0,00	0,00	100,00
070101 165 61902	Diversas obras de infraestructura en alumbrado	10.000,00	11.190,08	21.190,08	8.702,32	8.702,32	0,00	12.487,76
070101 165 61903	Mejoras de alumbrado en Benjafate Alto	33.700,00	8.906,11	42.606,11	0,00	0,00	0,00	42.606,11
070101 165 61904	Mejora alumbrado Cajíz, desde Pza.hasta C.Fútbol	10.800,00	0,00	10.800,00	0,00	0,00	0,00	10.800,00
070101 165 61906	Obras de alumbrados Avda.Andalucía entrada Este	165.000,00	0,00	165.000,00	0,00	0,00	0,00	165.000,00
070101 165 61909	Renovación de luminarias Parque Andalucía	0,00	8.615,81	8.615,81	0,00	0,00	0,00	8.615,81
070101 165 61910	Sustitución lámparas y proyectores C/Fortaleza Alt	0,00	37.563,92	37.563,92	0,00	0,00	0,00	37.563,92
070101 165 61911	Renovación luminarias Foid.Fdo.Ruiz Hierro	0,00	11.686,57	11.686,57	0,00	0,00	0,00	11.686,57
070101 165 61912	Renovación de luminarias Parque María Zambrano	0,00	15.287,75	15.287,75	0,00	0,00	0,00	15.287,75
070101 165 61913	Complejo deportivo exterior Piscina Cubierta	0,00	19.661,53	19.661,53	0,00	0,00	0,00	19.661,53
070101 165 61914	Renovación de luminarias campo Fútbol V.Télez	0,00	20.328,00	20.328,00	0,00	0,00	0,00	20.328,00
070101 165 61915	Renovación luminarias públicas exterior Benjafate	0,00	41.923,81	41.923,81	0,00	0,00	0,00	41.923,81

EXCMO. AYTO VÉLEZ-MALAGA - 2022

Fecha de Referencia: 31/12/2022
Fecha de Creación: 13/09/2023

ESTADO DE LIQUIDACIÓN DEL PRESUPUESTO

I.- Liquidación del presupuesto de gastos

PARTIDA PRESUPUESTARIA	DESCRIPCIÓN	CRÉDITOS PRESUPUESTARIOS		GASTOS COMPROMETIDOS	OBLIGACIONES RECONOCIDAS NETAS	PAGOS	OBLIGACIONES PENDIENTES DE PAGO A 31 DE DICIEMBRE	REMANENTES DE CRÉDITO
		INICIALES	MODIFICAC.					
070101 165 61916	Renovación luminarias públicas exterior Almaysate	0,00	20.948,84	0,00	0,00	0,00	0,00	20.948,84
070101 165 61917	Renovación luminarias públicas exterior Chilches	0,00	22.887,62	0,00	0,00	0,00	0,00	22.887,62
070101 165 61921	Renovación luminarias públicas exterior C/Acetiune	0,00	20.497,40	0,00	0,00	0,00	0,00	20.497,40
070101 165 61922	Renovación luminarias públicas exterior Cno.Mánga	0,00	21.161,02	0,00	0,00	0,00	0,00	21.161,02
070101 165 61923	Ahorro energético.Alumb.Peo.exterior de Vélez-Mála	0,00	423.603,17	0,00	0,00	0,00	0,00	423.603,17
070101 165 61924	Renovación luminarias públicas exterior Zona Norte	0,00	423.519,40	0,00	0,00	0,00	0,00	423.519,40
070101 165 61925	Complejo deportivo Piscina Cubierta	0,00	158.780,44	0,00	0,00	0,00	0,00	158.780,44
070101 165 61928	Mejora de entrada y luminarias de Caleta	20.000,00	0,00	0,00	0,00	0,00	0,00	20.000,00
070101 231 62200	Construc.o adapt.edif.para personas con Alzheimer	0,00	14.190,11	0,00	0,00	0,00	0,00	14.190,11
070101 231 62204	Construc.edificio usos múltiples en Benajarafé	0,00	119.179,41	0,00	0,00	0,00	0,00	119.179,41
070101 231 62206	Construc.edificio usos múltiples en Almaysate	0,00	1.368,62	0,00	0,00	0,00	0,00	1.368,62
070101 231 62210	Rehabil.cubierta Centro Día Mayores T.M.	0,00	18.129,54	0,00	0,00	0,00	0,00	18.129,54
070101 320 62201	PFEA 07-20 Actuaciones en Colegios Pcos. VM	0,00	40.323,49	0,00	0,00	0,00	0,00	40.323,49
070101 320 62201	PFEA 01-19 Actuaciones en Colegios Pcos. VM	0,00	36.868,28	0,00	0,00	0,00	0,00	36.868,28
070101 320 62201	PFEA 05-13 Reparc.Colegios Pcos. del municipio	0,00	637,32	0,00	0,00	0,00	0,00	637,32
070101 320 62201	PFEA 06-18 Actuaciones en Colegios Pcos. VM	0,00	16.191,26	0,00	0,00	0,00	0,00	16.191,26
070101 320 62209	Renov.inst.elect.fuerza y alumb.C.P.Andalucía	0,00	2.644,10	0,00	0,00	0,00	0,00	2.644,10
070101 320 62206	Renovación instal. eléctrica C.P.Custodio Puga	0,00	967,91	0,00	0,00	0,00	0,00	967,91
070101 320 62207	Renov.inst.elect.fuerza y alumb.C.P.Axaarquía	0,00	722,91	0,00	0,00	0,00	0,00	722,91
070101 320 62208	Renov.inst.elect.fuerza y alumb.CP Ntra.Sra.Remed	0,00	5.868,49	0,00	0,00	0,00	0,00	5.868,49
070101 320 62209	Renov.inst.elect.fuer.alumb.CP Romeral y Torrejar	0,00	1.735,46	0,00	0,00	0,00	0,00	1.735,46
070101 320 62211	Construcción Centro educativo uso Asoc. Vecinales	0,00	2.623,26	0,00	0,00	0,00	0,00	2.623,26
070101 333 62200	Museo de Arte Contemporaneo	0,00	7.002,45	0,00	0,00	0,00	0,00	7.002,45
070101 333 62201	Construcción Centro de Arte Contemporaneo	0,00	14.698,99	0,00	0,00	0,00	0,00	14.698,99
070101 342 61965	Reparación cerramiento Polid.Fdo.Ruiz Hierro	0,00	970,27	0,00	0,00	0,00	0,00	970,27
070101 342 62201	PFEA-06-16 Actuaciones en CP del municipio de VM	0,00	219,03	0,00	0,00	0,00	0,00	219,03
070101 342 62202	Ejec.obras remodel.Integral Estadio V.Télez. 2ªFa	0,00	8.381,60	0,00	0,00	0,00	0,00	8.381,60
070101 342 62204	Proy.básico reform.y ejec.Fase II y III Vivar Téll	0,00	424,83	0,00	0,00	0,00	0,00	424,83
070101 342 62205	PFEA-10-14 Reparaciones en Colegios Públicos 2014	0,00	23,26	0,00	0,00	0,00	0,00	23,26
070101 342 62208	Césped artificial Campo Fútbol Juan Azuaga T.M.	0,00	0,00	0,00	0,00	0,00	0,00	0,00
070101 342 62209	Campo de Fútbol de Benajarafé	0,00	15.940,93	0,00	0,00	0,00	0,00	15.940,93
070101 342 62210	Piscina en Cagiz	0,00	131,06	0,00	0,00	0,00	0,00	131,06
070101 342 62211	PFEA 03-21 Actuaciones Instal. deportivas VM	0,00	309.091,31	0,00	0,00	0,00	0,00	309.091,31
070101 342 62215	Mejora Piscina Cubierta Municipal	0,00	1.046,83	0,00	0,00	0,00	0,00	1.046,83
			307.357,84		306.967,92	306.967,92		1.046,83

EXCMO. AYTO VÉLEZ-MALAGA - 2022

Fecha de Referencia: 31/12/2022
Fecha de Creación: 13/09/2023

ESTADO DE LIQUIDACIÓN DEL PRESUPUESTO

I.- Liquidación del presupuesto de gastos

PARTIDA PRESUPUESTARIA	DESCRIPCIÓN	CRÉDITOS PRESUPUESTARIOS		DEFINITIVOS	GASTOS COMPROMETIDOS	OBLIGACIONES RECONOCIDAS NETAS	PAGOS	OBLIGACIONES PENDIENTES DE PAGO A 31 DE DICIEMBRE	REMANENTES DE CRÉDITO
		INICIALES	MODIFICAC.						
070101 342 62218	PFEA 07-18 Actuaciones instal.deportivas VM	0,00	30.934,20	30.934,20	0,00	0,00	0,00	0,00	30.934,20
070101 342 62218	PFEA 03-20 Actuaciones instal.deportivas VM	0,00	6.749,76	6.749,76	0,00	0,00	0,00	0,00	6.749,76
070101 342 62218	PFEA 03-19 Actuaciones instal.deportivas VM	0,00	1.636,99	1.636,99	0,00	0,00	0,00	0,00	1.636,99
070101 342 62219	PFEA 07-22 Actuaciones instalac.deportivas VM	0,00	268.562,70	268.562,70	14.820,04	14.820,04	14.820,04	0,00	253.742,66
070101 4312 62213	Adapt.Estación autobuses a Mercado Municipal	0,00	440,19	440,19	0,00	0,00	0,00	0,00	440,19
070101 442 61900	Rehabil. infraestr. e instalac.fase I línea tranvía	0,00	4.136.128,70	4.136.128,70	0,00	0,00	0,00	0,00	4.136.128,70
070101 442 63400	Adquisición de material rodante para tranvía	0,00	629.748,00	629.748,00	0,00	0,00	0,00	0,00	629.748,00
070101 452 60908	Recogidas aguas pluviales T.M. 2ª Fase Caleta y V4i	0,00	555,37	555,37	0,00	0,00	0,00	0,00	555,37
070101 452 61900	Programas actuaciones financiados con mejora 2007	0,00	564.795,12	564.795,12	0,00	0,00	0,00	0,00	564.795,12
070101 454 61915	Acondic.Chos rurales; Las Chozas y La Dehesa	0,00	45.102,46	45.102,46	0,00	0,00	0,00	0,00	45.102,46
070101 454 61942	Planes Provinciales Obras y Servicios 2011	0,00	5.460,51	5.460,51	0,00	0,00	0,00	0,00	5.460,51
070101 459 60901	Construcción de muro en Parque Tecnológico	0,00	395.100,00	395.100,00	0,00	0,00	0,00	0,00	395.100,00
070101 920 22400	Gastos primas de seguros infraestr. y serv. operati	1.000,00	0,00	1.000,00	0,00	0,00	0,00	0,00	1.000,00
070201 133 13100	Personal laboral temporal Parque Móvil	30,00	0,00	30,00	0,00	0,00	0,00	0,00	30,00
070201 133 15100	Gratificaciones Parque Móvil	1,00	0,00	1,00	0,00	0,00	0,00	0,00	1,00
070201 133 21000	Mantenimiento mobiliario,enseres y señales tráfico	0,00	24.352,63	24.352,63	26.346,44	24.352,63	24.352,63	0,00	0,00
070201 133 2279900	Retirada de vehículos vías públicas	80.750,00	0,00	80.750,00	71.010,04	71.010,04	71.010,04	0,00	22.308,89
070201 133 23020	Dietsa personal Movilidad y aparcamientos	1.000,00	0,00	1.000,00	0,00	0,00	0,00	0,00	1.000,00
070201 133 23120	Locomoción personal Movilidad y aparcamientos	1.000,00	0,00	1.000,00	0,00	0,00	0,00	0,00	1.000,00
070201 1532 61900	Señales de tráfico movilidad y aparcam.vía pública	100,00	0,00	100,00	0,00	0,00	0,00	0,00	100,00
070301 4411 47900	Gastos diversos Servicios Transportes	1.845.000,00	46.510,29	1.891.510,29	1.892.789,98	1.892.789,98	1.800.793,54	91.996,44	-1.279,69
070301 4411 47901	Gastos diversos Servicios Transportes (f.e.a.)	58.780,97	0,00	58.780,97	0,00	0,00	0,00	0,00	58.780,97
080101 231 12001	Sueldos del Grupo A2. Servicios Sociales C. P.I.	0,00	0,00	0,00	8.612,89	8.612,89	8.612,89	0,00	-8.612,89
080101 231 12004	Sueldos del Grupo C2. Servicios Sociales C. P.I.	36.745,76	26.074,68	62.820,44	51.657,32	50.352,08	50.352,08	0,00	12.468,36
080101 231 12006	Trienios. Servicios Sociales C. P. I.	6.160,44	47,67	6.208,11	4.236,96	4.236,96	4.236,96	0,00	1.971,15
080101 231 12009	Otras ret. básicas Servicios Sociales Comunitarios	2.883,50	1.568,07	4.451,57	4.122,72	4.101,13	4.101,13	0,00	350,44
080101 231 12100	Complemento de destino Servicios Sociales C. P. I.	17.301,00	9.615,91	26.916,91	24.891,25	24.194,09	24.194,09	0,00	2.722,82
080101 231 12100	Compl. específico Servicios Sociales Comunit. P.I.	45.935,89	31.493,94	77.429,83	74.288,31	71.518,73	71.518,73	0,00	5.911,10
080101 231 13000	Ret. básicas Servicios Sociales Comunitarios P.I.	320.796,57	27.730,48	348.527,05	305.123,78	271.395,65	271.395,65	0,00	77.131,40
080101 231 13002	Otras ret. Servicios Sociales Comunitarios. P.I.	445.169,15	41.458,72	486.627,87	427.998,59	377.119,44	377.119,44	0,00	109.508,43
080101 231 13100	Pers. lab. temporal Servicios Sociales Comunitar.	30,00	945,16	975,16	23.412,51	23.412,51	23.412,51	0,00	-22.437,35
080101 231 13102	Pers. lab. temporal Plan Interv. Zonas Desfavorec.	0,00	247.869,30	247.869,30	279.039,26	267.025,87	267.025,87	0,00	-19.156,57
080101 231 13103	Refuerzo SS.CC. renta mínima 2019	0,00	1.066,26	1.066,26	0,00	0,00	0,00	0,00	1.066,26
080101 231 13103	Pers. lab. temp. Renta Mínima Inserción Social	813,78	0,00	813,78	0,00	0,00	0,00	0,00	813,78

EXCMO. AYTO VÉLEZ-MALAGA - 2022

Fecha de Referencia: 31/12/2022
Fecha de Creación: 13/09/2023

ESTADO DE LIQUIDACIÓN DEL PRESUPUESTO

I.- Liquidación del presupuesto de gastos

PARTIDA PRESUPUESTARIA	DESCRIPCIÓN	CRÉDITOS PRESUPUESTARIOS		GASTOS COMPROMETIDOS	OBLIGACIONES RECONOCIDAS NETAS	PAGOS	OBLIGACIONES PENDIENTES DE PAGO A 31 DE DICIEMBRE	REMANENTES DE CRÉDITO
		INICIALES	MODIFICAC.					
080101 231 13104	Refuerzo SS.CC. renta mínima 2020	0,00	2.887,74	2.887,74	0,00	0,00	0,00	2.887,74
080101 231 13105	Pers. lab. temp. Estrategias y Acciones Zonas Desf	0,00	154.672,68	154.672,68	0,00	0,00	0,00	154.672,68
080101 231 15000	Compl. productividad Servicios Sociales C. P. I.	3.867,74	5.336,25	9.203,99	6.464,75	6.464,75	0,00	2.739,24
080101 231 15100	Gratificaciones Servicios Sociales Comunitarios P.	3.500,00	0,00	3.500,00	374,91	374,91	0,00	3.125,09
080101 231 16000	Seguridad Social Servicios Sociales C. P. I.	261.669,13	30.042,70	291.711,83	281.721,11	281.721,11	0,00	9.990,72
080101 231 16002	Seg. Social Plan Intervención Zonas Desfavorecidas	0,00	228.765,06	228.765,06	96.938,31	96.938,31	0,00	131.826,75
080101 231 16003	Seg. Soc. Refuerzo SS.CC. renta mínima 2019	0,00	76,93	76,93	0,00	0,00	0,00	76,93
080101 231 16004	Seg. Soc. Refuerzo SS.CC. renta mínima 2020	0,00	489,70	489,70	0,00	0,00	0,00	489,70
080101 231 16005	Seg. Social Estrategias y Acciones Zonas Desfav.	0,00	49.263,25	49.263,25	0,00	0,00	0,00	49.263,25
080101 231 21200	Mantenimiento de viviendas de emergencia social	10.000,00	0,00	10.000,00	0,00	0,00	0,00	10.000,00
080101 231 21500	Mantenimiento mobiliario y enseres serv. sociales	1.000,00	0,00	1.000,00	0,00	0,00	0,00	1.000,00
080101 231 2200000	Materiales de oficina servicios sociales	2.500,00	1.658,46	4.158,46	4.515,76	4.037,15	478,61	-357,30
080101 231 22106	Materiales protección e higiene COVID-19 personal mu	0,00	0,00	0,00	2.003,47	0,00	0,00	0,00
080101 231 2269900	Gastos diversos Servicios Sociales	60.000,00	42.373,68	102.373,68	118.438,04	56.465,59	30.925,58	14.982,51
080101 231 2269901	Servicio Teleasistencia	55.000,00	0,00	55.000,00	29.225,00	25.346,80	3.878,20	25.775,00
080101 231 2269902	Programa tiempo libre menores riesgo social	40.000,00	130,00	40.130,00	65.306,00	4.486,00	55.820,00	-20.176,00
080101 231 2269903	Campañas de verano Servicios Sociales	100,00	0,00	100,00	0,00	0,00	0,00	100,00
080101 231 2269905	Plan de Calidad Servicios Sociales	5.000,00	0,00	5.000,00	0,00	0,00	0,00	5.000,00
080101 231 2269908	Plan Estratégico Municipal de Infancia y Serv.Soci	5.000,00	1.633,50	6.633,50	2.828,11	1.633,50	0,00	5.000,00
080101 231 2269909	Fondo social extraordinario Covid-19	0,00	22.704,33	22.704,33	0,00	0,00	0,00	22.704,33
080101 231 2269910	Gastos diseño y elabor. Plan Interv. zonas desfav.	0,00	16.810,30	16.810,30	0,00	0,00	0,00	16.810,30
080101 231 2269911	Progr. acompañam. pers. discapacidad auditiva.	0,00	8.002,42	8.002,42	0,00	0,00	0,00	8.002,42
080101 231 2269912	Progr. acciones sensibilización drogodependencias	0,00	39,87	39,87	0,00	0,00	0,00	39,87
080101 231 2269913	Ayuda Adquisición de juguetes para menores 2014	0,00	0,02	0,02	0,00	0,00	0,00	0,02
080101 231 2269914	Prog. Estrategias y Acciones Zonas Desfavorecidas	0,00	2.833,00	2.833,00	0,00	0,00	0,00	2.833,00
080101 231 2269916	Programa Pacto de Estado Violencia de Género 2019	0,00	673,35	673,35	0,00	0,00	0,00	673,35
080101 231 2269918	Subv. Ministerio Pacto Estado Violencia Género 2020	0,00	2.939,76	2.939,76	0,00	0,00	0,00	2.939,76
080101 231 2269919	Subv. Ministerio Pacto Estado Violencia Género 2021	0,00	26.926,87	26.926,87	23.286,71	23.286,71	0,00	3.640,16
080101 231 2269920	Subv. Ministerio Pacto Estado Violencia Género 2022	0,00	23.508,32	23.508,32	0,00	0,00	0,00	23.508,32
080101 231 23020	Diadas personal Servicios Sociales	600,00	0,00	600,00	0,00	0,00	0,00	600,00
080101 231 23120	Locomoción personal Servicios Sociales	500,00	0,00	500,00	365,11	365,11	0,00	134,89
080101 231 48000	Ayudas a la Ciudadanía	1.000.000,00	0,00	1.000.000,00	743.972,50	388.595,00	355.377,50	256.027,50
080101 231 48001	Subvenciones asociac. fines benéficos y asisten.	50.440,50	0,00	50.440,50	41.000,00	0,00	41.000,00	9.440,50
080101 231 48002	Emergencias sociales	350.000,00	0,00	350.000,00	761.521,07	442.343,65	319.177,42	-411.521,07

EXCMO. AYTO VÉLEZ-MALAGA - 2022

Fecha de Referencia: 31/12/2022
Fecha de Creación: 13/09/2023

ESTADO DE LIQUIDACIÓN DEL PRESUPUESTO

I.- Liquidación del presupuesto de gastos

PARTIDA PRESUPUESTARIA	DESCRIPCIÓN	CREDITOS PRESUPUESTARIOS			GASTOS COMPROMETIDOS	OBLIGACIONES RECONOCIDAS NETAS	PAGOS	OBLIGACIONES PENDIENTES DE PAGO A 31 DE DICIEMBRE	REMANENTES DE CREDITO
		INICIALES	MODIFICAC.	DEFINITIVOS					
080101 231 48003	Programa Ayudas económicas a familias con menores	375.000,00	0,00	375.000,00	177.979,84	177.979,84	112.434,30	65.545,54	197.020,16
080101 231 48004	Subvención Proyecto Hombre	19.500,00	0,00	19.500,00	19.500,00	19.500,00	0,00	19.500,00	0,00
080101 231 48005	Fondo social extraordinario Covid-19	0,00	211,13	211,13	0,00	0,00	0,00	0,00	211,13
080101 231 48006	Subvenciones alquiler emergencia social	25.000,00	0,00	25.000,00	0,00	0,00	0,00	0,00	25.000,00
080101 231 48007	Convenio Colegio de Abogados OIH-Oficina Vivienda	9.000,00	0,00	9.000,00	0,00	0,00	0,00	0,00	9.000,00
080101 231 48009	Subvención Emaus	60.000,00	0,00	60.000,00	60.000,00	60.000,00	0,00	60.000,00	0,00
080101 231 48010	Subv. para rehabilitación exterior de edificios	0,00	96.538,64	96.538,64	96.538,64	96.538,64	0,00	96.538,64	0,00
080101 231 48011	Prog. Estrategias y Acciones Zonas Desfavorecidas	0,00	76.533,47	76.533,47	0,00	0,00	0,00	0,00	76.533,47
080101 231 48900	Transferencias a organizaciones no gubernamentales	20.000,00	200.000,00	220.000,00	200.000,00	200.000,00	200.000,00	0,00	20.000,00
080102 231 13000	Ret. básicas Bienestar Social. Dependencia	35.806,65	-30.650,51	5.156,14	0,00	0,00	0,00	0,00	5.156,14
080102 231 13002	Otras remuneraciones Bienestar Social. Dependencia	49.518,84	728,10	50.246,94	0,00	0,00	0,00	0,00	50.246,94
080102 231 13100	Pers. lab. temporal Refuerzo R. S. Dependencia	30,00	105.583,34	105.613,34	72.534,14	72.534,14	72.534,14	0,00	33.079,20
080102 231 16000	Seguridad Social Refuerzo R. S. Dependencia	26.801,99	29.343,59	56.145,58	23.863,29	23.863,29	23.474,88	0,00	32.670,70
080103 231 13000	Ret. básicas Equipo Tratamiento a Familias	82.025,22	1.444,65	83.469,87	83.469,87	83.469,87	78.744,67	0,00	4.725,20
080103 231 13002	Otras rem. Equipo Tratamiento Familias	123.836,36	2.211,62	126.047,98	126.047,98	126.047,98	118.529,22	0,00	7.518,76
080103 231 13100	Pers. lab. temporal Equipo Tratamiento Familias	30,00	0,00	30,00	0,00	0,00	0,00	0,00	30,00
080103 231 16000	Seguridad Social Equipo Tratamiento Familias	60.610,07	408,28	61.018,35	61.000,57	61.000,57	59.311,77	0,00	1.698,58
080104 231 13000	Ret. básicas Centro Información Mujer-UNEM	20.263,26	297,64	20.560,90	20.560,90	20.560,90	20.274,54	0,00	286,36
080104 231 13002	Otras rem. Centro Información a la Mujer-UNEM	24.759,42	364,05	25.123,47	25.123,47	24.729,80	24.729,80	0,00	393,67
080104 231 13100	Pers. lab. temporal Centro Información Mujer-UNEM	30,00	0,00	30,00	0,00	0,00	0,00	0,00	30,00
080104 231 16000	Seguridad Social Centro Información Mujer-UNEM	14.146,90	207,77	14.354,67	14.344,89	14.279,08	14.279,08	0,00	75,59
080105 231 13000	Ret. básicas Centro de Información a la Mujer	41.107,29	604,85	41.712,14	41.712,15	41.712,15	41.712,15	0,00	-0,01
080105 231 13002	Otras rem. Centro de Información a la Mujer	54.083,21	795,18	54.878,39	54.878,39	54.814,72	54.814,72	0,00	63,67
080105 231 13100	Pers. lab. temporal Centro de Información Mujer	30,00	0,00	30,00	0,00	0,00	0,00	0,00	30,00
080105 231 16000	Seguridad Social Centro Información a la Mujer	29.391,14	202,60	29.593,74	29.583,96	28.179,04	28.179,04	0,00	1.414,70
080105 231 2269900	Gastos diversos Centro de Información a la Mujer	15.000,00	1.060,00	16.060,00	14.734,61	14.734,61	6.382,03	8.352,58	1.325,39
080201 231 13000	Ret. básicas Atención a Inmigrantes	15.553,92	-15.325,22	228,70	0,00	0,00	0,00	0,00	228,70
080201 231 13002	Otras rem. Atención a Inmigrantes	24.759,42	-24.395,37	364,05	0,00	0,00	0,00	0,00	364,05
080201 231 13100	Pers. lab. temporal Atención a Inmigrantes	30,00	-30,00	0,00	0,00	0,00	0,00	0,00	0,00
080201 231 16000	Seguridad Social Atención a Inmigrantes	12.668,19	-12.111,10	557,09	0,00	0,00	0,00	0,00	557,09
080201 231 22621	Vélez Málaga Implicad@s: Inmigración e Innovación	0,00	2.818,36	2.818,36	0,00	0,00	0,00	0,00	2.818,36
080201 231 22622	Vélez Málaga Implicad@s: Inmigración e Innovación	0,00	3.994,34	3.994,34	0,00	0,00	0,00	0,00	3.994,34
080202 231 13000	Ret. básicas Zonas de Transformación Social	18.693,48	274,66	18.968,14	18.968,14	18.968,14	11.874,71	0,00	7.093,43
080202 231 13002	Otras rem. Zonas de Transformación Social	24.759,42	364,05	25.123,47	25.123,47	14.479,93	14.479,93	0,00	10.643,54

EXCMO. AYTO VÉLEZ-MALAGA - 2022

Fecha de Referencia: 31/12/2022
Fecha de Creación: 13/09/2023

ESTADO DE LIQUIDACIÓN DEL PRESUPUESTO

I.- Liquidación del presupuesto de gastos

PARTIDA PRESUPUESTARIA	DESCRIPCIÓN	CRÉDITOS PRESUPUESTARIOS			GASTOS COMPROMETIDOS	OBLIGACIONES RECONOCIDAS NETAS	PAGOS	OBLIGACIONES PENDIENTES DE PAGO A 31 DE DICIEMBRE	REMANENTES DE CRÉDITO
		INICIALES	MODIFICAC.	DEFINITIVOS					
080202 231 13100	Pers. lab. temporal Zonas Transformación Social	30,00	-30,00	0,00	0,00	0,00	0,00	0,00	0,00
080202 231 16000	Seguridad Social Zonas de Transformación Social	13.719,19	201,49	13.920,68	14.291,67	13.664,90	13.664,90	0,00	255,78
080202 231 2269900	Programa intervención zonas	6.000,00	60,08	6.060,08	60,08	60,08	60,08	0,00	6.000,00
080203 231 13000	Retribuciones básicas PICGA	10.099,55	148,33	10.247,88	10.247,88	9.720,25	9.720,25	0,00	527,63
080203 231 13002	Otras remuneraciones PICGA	15.409,93	226,57	15.636,50	15.636,50	14.738,65	14.738,65	0,00	897,85
080203 231 13100	Persona laboral temporal PICGA	30,00	-30,00	0,00	0,00	0,00	0,00	0,00	0,00
080203 231 16000	Seguridad Social PICGA	8.019,76	107,93	8.127,69	8.127,69	7.990,03	7.990,03	0,00	137,66
080301 231 2260400	Gastos Diversos Centro Vivo Torre del Mar /08	0,00	4,23	4,23	0,00	0,00	0,00	0,00	4,23
080301 231 22605	Gastos Diversos Centro Vivo Capuchinos de Vélez	0,00	43,10	43,10	0,00	0,00	0,00	0,00	43,10
080301 231 22611	Gastos Diversos Centro Vivo Capuchinos 2009	0,00	1,80	1,80	0,00	0,00	0,00	0,00	1,80
080301 231 22612	Gastos Diversos Centro Vivo Caleña de Vélez 2009	0,00	1,98	1,98	0,00	0,00	0,00	0,00	1,98
080301 231 22613	Gastos Diversos Centro Vivo Caleña de Vélez 2010	0,00	334,28	334,28	0,00	0,00	0,00	0,00	334,28
080301 231 22614	Gastos Diversos Centro Vivo Torre del Mar 2010	0,00	70,52	70,52	0,00	0,00	0,00	0,00	70,52
080301 231 22615	Gastos Diversos Centro Vivo Capuchinos 2010	0,00	14,75	14,75	0,00	0,00	0,00	0,00	14,75
080301 231 22616	Gastos Diversos Centro Vivo Almayera 2010	0,00	382,24	382,24	0,00	0,00	0,00	0,00	382,24
080301 337 12004	Nuevo Centro de Mayores en Vélez-Málaga	9.358,00	137,72	9.495,72	9.495,72	9.495,72	9.495,72	0,00	250.000,00
080301 337 12006	Truenos. Mayor	3.640,26	54,34	3.694,60	3.694,60	3.694,60	3.694,60	0,00	0,00
080301 337 12009	Otras retribuciones básicas. Mayor	881,94	12,96	894,90	894,90	894,90	894,90	0,00	0,00
080301 337 12100	Complemento de destino Mayor	5.291,64	77,76	5.369,40	5.369,40	5.369,40	5.369,40	0,00	0,00
080301 337 12101	Complemento específico Mayor	11.809,95	173,63	11.983,58	11.983,81	11.983,81	11.983,81	0,00	-0,23
080301 337 13000	Retribuciones básicas Mayor	21.478,80	-9.479,33	11.999,47	11.856,18	11.709,92	11.709,92	0,00	289,55
080301 337 13002	Otras remuneraciones Mayor	42.602,94	-11.591,29	31.011,65	26.939,07	26.657,30	26.657,30	0,00	4.354,35
080301 337 15000	Personal laboral temporal Mayor	30,00	-30,00	0,00	0,00	0,00	0,00	0,00	0,00
080301 337 15100	Complemento de productividad Mayor	994,38	14,62	1.009,00	1.009,00	991,94	991,94	0,00	17,06
080301 337 16000	Gratificaciones Prestaciones Mayor	1,00	0,00	1,00	0,00	0,00	0,00	0,00	1,00
080301 337 16000	Seguridad Social Mayor	28.445,71	-5.798,06	22.647,65	20.578,80	17.941,75	17.941,75	0,00	4.705,90
080301 337 2269900	Gastos servicios atención al mayor	100.000,00	9.191,22	109.191,22	109.191,14	107.414,86	107.414,86	1.776,28	0,08
080401 231 13000	Retribuciones básicas Ciudades ante las Drogas	17.123,70	251,68	17.375,38	16.025,17	15.715,13	15.715,13	0,00	1.660,25
080401 231 13002	Otras remuneraciones Ciudades ante las Drogas	24.759,42	364,05	25.123,47	25.123,47	22.512,93	22.512,93	0,00	2.610,54
080401 231 13100	Personal laboral temporal Ciudades ante las Drogas	30,00	0,00	30,00	0,00	0,00	0,00	0,00	30,00
080401 231 16000	Seguridad Social Ciudades ante las Drogas	13.161,08	193,34	13.354,42	13.344,64	11.975,16	11.975,16	0,00	1.379,26
080401 231 2269900	Programa ciudades ante la droga	6.000,00	0,00	6.000,00	8.358,90	7.321,90	7.321,90	0,00	1.379,26
080402 231 13000	Ret. básicas Centro Comarcal Drogodependencias	42.960,84	632,84	43.593,68	43.593,68	43.234,59	43.234,59	0,00	-1.321,90
									359,09

EXCMO. AYTO VÉLEZ-MÁLAGA - 2022

Fecha de Referencia: 31/12/2022
Fecha de Creación: 13/09/2023

ESTADO DE LIQUIDACIÓN DEL PRESUPUESTO

I.- Liquidación del presupuesto de gastos

PARTIDA PRESUPUESTARIA	DESCRIPCIÓN	CRÉDITOS PRESUPUESTARIOS			GASTOS COMPROMETIDOS	OBLIGACIONES RECONOCIDAS NETAS	PAGOS	OBLIGACIONES PENDIENTES DE PAGO A 31 DE DICIEMBRE	REMANENTES DE CRÉDITO
		INICIALES	MODIFICAC.	DEFINITIVOS					
080402 231 13002	Otras rem. Centro Comarcal de Drogodependencia	61.720,40	907,58	62.627,98	62.627,98	61.868,74	0,00	759,24	
080402 231 13101	Personal laboral temporal Centro Comarcal Drogodep	30,00	0,00	30,00	0,00	0,00	0,00	30,00	
080402 231 16000	Seguridad Social Centro Comarcal de Drogodepende	31.204,30	0,00	31.204,30	31.194,52	30.540,83	0,00	663,47	
080402 231 22501	Tributos y tasas Junta Andalucía Servicios Sociale	50,00	0,00	50,00	0,00	0,00	0,00	50,00	
080402 231 2269900	Gastos diversos Centro Comarcal Drogas	25.000,00	742,49	25.742,49	23.232,78	20.982,78	10.319,96	4.759,71	
080501 323 13000	Retribuciones básicas Guarderías Municipales.	83.574,04	-15.805,11	67.768,93	59.250,55	58.148,67	0,00	9.620,26	
080501 323 13002	Otras remuneraciones Guarderías Municipales.	128.695,39	-23.882,47	104.812,92	91.925,18	90.043,22	0,00	14.769,70	
080501 323 13100	Personal laboral temporal Guarderías Municipales	30,00	-30,00	0,00	0,00	0,00	0,00	0,00	
080501 323 16000	Seguridad Social Guarderías Municipales	66.980,79	-12.531,21	54.449,58	47.695,96	46.973,89	0,00	7.475,69	
080501 323 2269900	Gastos diversos Guarderías	50,00	9.060,90	9.110,90	10.472,79	9.169,80	1.302,99	-1.361,89	
080501 323 62501	Equipamiento Escuela Infantil Virgen del Carmen	0,00	1.897,70	1.897,70	1.118,29	1.118,29	0,00	779,41	
080501 422 62202	Guardería en zona norte de Vélez-Málaga	0,00	40.210,93	40.210,93	0,00	0,00	0,00	40.210,93	
080502 312 13000	Retribuciones básicas. C.D.I.A.T.	45.213,63	665,65	45.879,28	45.879,28	45.349,04	0,00	530,24	
080502 312 13002	Otras remuneraciones C.D.I.A.T.	55.619,62	817,84	56.437,46	56.437,46	55.710,31	0,00	727,15	
080502 312 13100	Personal laboral temporal C.D.I.A.T.	30,00	-30,00	0,00	0,00	0,00	0,00	0,00	
080502 312 16000	Seguridad Social personal laboral fijo C.D.I.A.T.	29.811,70	211,01	30.022,71	31.043,98	30.345,05	0,00	-322,34	
080503 312 13000	Retribuciones básicas. C.D.I.A.T. (Programas)	151.627,74	-42.228,07	109.399,67	111.346,32	103.348,69	0,00	6.050,98	
080503 312 13002	Otras remuneraciones C.D.I.A.T. (Programas)	233.872,23	-67.901,32	165.970,91	184.765,64	166.341,20	0,00	-370,29	
080503 312 13100	Pers. lab. temporal C.D.I.A.T.-Atención Temprana	30,00	120.136,51	120.166,51	117.965,90	117.965,90	0,00	2.200,61	
080503 312 16000	Seg.Social pers. lab. temp. C.D.I.A.T.- Atención T.	125.340,12	5.393,05	130.733,17	137.253,19	123.496,01	0,00	7.237,16	
080503 312 2200000	Material de oficina Servicio de Atención Temprana	0,00	2.269,85	2.269,85	3.326,54	3.326,54	0,00	-1.056,69	
080503 312 22501	Tributos y tasas Junta Andalucía Sanidad	50,00	0,00	50,00	0,00	0,00	0,00	50,00	
080503 312 2269900	Gastos diversos Atención temprana	10.000,00	156,80	10.156,80	2.287,00	2.287,00	0,00	7.869,80	
080601 231 22608	Gstos diversos Programa Banco del Tiempo	0,00	7,12	7,12	0,00	0,00	0,00	7,12	
080601 231 2269900	Programa voluntariado con menores	1.000,00	0,00	1.000,00	0,00	0,00	0,00	1.000,00	
080601 231 48908	Subvención movimiento cívico y voluntariado	24.000,00	0,00	24.000,00	0,00	0,00	0,00	24.000,00	
080701 326 48102	Subvención transporte universitario	80.000,00	12.013,60	92.013,60	21.537,61	21.537,61	0,00	70.475,99	
080701 337 12003	Sueldos del Grupo Cl. Juventud	11.040,40	162,28	11.202,68	11.202,68	11.040,16	0,00	162,52	
080701 337 12004	Sueldos del Grupo Cz. Juventud	9.358,00	1.496,00	10.854,00	10.854,00	10.523,77	0,00	330,23	
080701 337 12006	Tríenios. Juventud	3.263,94	454,43	3.718,37	3.718,37	3.377,11	0,00	341,26	
080701 337 12009	Otras retribuciones básicas. Juventud	1.839,10	27,04	1.866,14	1.866,14	1.866,14	0,00	0,00	
080701 337 12100	Complemento de destino Juventud	11.034,60	955,43	11.990,03	11.990,03	11.690,34	0,00	299,69	
080701 337 12101	Complemento específico Juventud	25.981,69	2.143,15	28.124,84	28.124,84	27.470,11	0,00	654,73	
080701 337 13100	Personal laboral temporal Juventud	30,00	0,00	30,00	0,00	0,00	0,00	30,00	

EXCMO. AYTO VÉLEZ-MALAGA - 2022

Fecha de Referencia: 31/12/2022
Fecha de Creación: 13/09/2023

ESTADO DE LIQUIDACIÓN DEL PRESUPUESTO

I- Liquidación del presupuesto de gastos

PARTIDA PRESUPUESTARIA	DESCRIPCIÓN	CRÉDITOS PRESUPUESTARIOS		GASTOS COMPROMETIDOS	OBLIGACIONES RECONOCIDAS NETAS	PAGOS	OBLIGACIONES PENDIENTES DE PAGO A 31 DE DICIEMBRE	REMANENTES DE CRÉDITO
		INICIALES	MODIFICAC.					
080701 337 15000	Complemento productividad Juventud	2.187,62	-506,97	2.694,59	2.650,17	2.650,17	0,00	44,42
080701 337 15100	Grauficaciones Juventud	3.500,00	3,14	3.503,14	977,36	977,36	0,00	2.525,78
080701 337 16000	Seguridad Social Juventud	17.543,82	685,68	18.229,50	17.442,94	17.442,94	0,00	786,56
080701 337 2200000	Materia de oficina Juventud	250,00	146,41	396,41	431,57	146,41	285,16	-35,16
080701 337 22501	Tributos y tasas Junta Andalucía Juventud	0,00	0,00	0,00	296,21	0,00	296,21	-296,21
080701 337 2269900	Gastos diversos ocupación del tiempo libre	45.000,00	47.718,00	92.718,00	86.790,55	44.814,58	41.975,97	5.927,45
090101 3321 12004	Sueldos del Grupo C2. Biblioteca Pública	65.506,00	20.256,54	85.762,54	77.210,30	77.210,30	0,00	8.552,24
090101 3321 12006	Trenios. Biblioteca Pública	8.100,55	120,92	8.221,47	7.773,94	6.832,41	0,00	1.389,06
090101 3321 12009	Otras retribuciones básicas. Biblioteca Pública	5.471,90	1.640,02	7.111,92	6.310,94	6.310,94	0,00	800,98
090101 3321 12100	Complemento de destino Biblioteca Pública	32.831,40	8.001,19	40.832,59	35.314,20	35.314,20	0,00	5.518,39
090101 3321 12101	Compl. específico Biblioteca Pública	89.282,55	27.023,57	116.306,12	104.225,63	104.225,63	0,00	12.080,49
090101 3321 13100	Personal laboral temporal Biblioteca Pública	30,00	0,00	30,00	0,00	0,00	0,00	30,00
090101 3321 15000	Complemento productividad Biblioteca Pública	7.517,44	2.994,85	10.512,29	7.718,60	7.718,60	0,00	2.793,69
090101 3321 15100	Grauficaciones Biblioteca Pública	3.500,00	-3.500,00	0,00	0,00	0,00	0,00	0,00
090101 3321 16000	Seguridad Social Biblioteca Pública	54.553,03	19.469,66	74.022,69	77.275,65	70.279,39	0,00	3.743,30
090101 3321 22001	Prensa y libros Bibliotecas	12.000,00	29,35	12.029,35	15.286,74	11.351,13	3.935,61	-3.257,39
090101 3321 226990	Gastos diversos Bibliotecas	6.500,00	102,24	6.602,24	1.688,93	1.319,42	369,51	4.913,31
090101 333 62002	Lotés bibliográficos para bibliotecas Red B.P.A.	0,00	5.000,00	5.000,00	5.000,00	5.000,00	0,00	0,00
090101 336 22400	Museo Cofradías Semana Santa en Sta.María	50,00	9.825,18	9.825,18	0,00	0,00	0,00	9.825,18
090101 933 62208	Gastos primas de seguros museos patrimonio históri	0,00	0,00	0,00	0,00	0,00	0,00	50,00
090102 332 226990	Liquid.obras Museo de la Ciudad en VM (f.e.a.)	0,00	8.405,48	8.405,48	0,00	0,00	0,00	8.405,48
090102 336 12001	Gastos diversos conservación del archivo histórico	19.900,00	225,32	20.125,32	14.333,29	7.271,32	7.061,97	5.792,03
090102 336 12004	Compljo Arqueológico y Monumental Santipar	0,00	4.131,46	4.131,46	0,00	0,00	0,00	4.131,46
090102 336 12006	Sueldos del Grupo A1. Protección Patrimonio Hist.	16.392,90	-12.053,67	4.339,23	0,00	0,00	0,00	4.339,23
090102 336 12008	Sueldos del Grupo A2. Protección Patrimonio Hist.	14.415,02	-10.599,30	3.815,72	0,00	0,00	0,00	3.815,72
090102 336 12004	Sueldos del Grupo C2. Protección Patrimonio Hist.	28.074,00	-5.643,01	22.430,99	18.991,38	18.991,38	0,00	3.439,61
090102 336 12006	Trenios. Protección Patrimonio Histórico	7.280,32	-1.998,08	5.282,24	4.228,85	4.181,74	0,00	1.100,50
090102 336 12009	Otras ret. básicas. Protección Patrimonio Histor.	4.622,90	-1.971,69	2.651,21	1.631,38	1.586,40	0,00	1.064,81
090102 336 12100	Complemento de destino Protección Patrimonio Hist.	27.737,40	-17.949,12	9.788,28	9.518,34	9.518,34	0,00	269,94
090102 336 12101	Compl. específico Protección del Patrimonio Hist.	71.804,03	-48.073,30	23.730,73	23.008,62	23.008,62	0,00	722,11
090102 336 13100	Pers. lab. temporal Protección Patrimonio Histórico	30,00	0,00	30,00	0,00	0,00	0,00	30,00
090102 336 15000	Compl. productividad Protección Patrimonio Hist.	6.045,80	-2.208,20	3.837,60	1.998,08	1.761,45	0,00	2.076,15
090102 336 15100	Grauficaciones Protección Patrim.Histórico	118,30	0,00	118,30	0,00	0,00	0,00	118,30
090102 336 16000	Seguridad Social Protección Patrimonio Histórico	45.368,06	-29.701,52	15.666,54	15.666,54	14.657,49	0,00	1.009,05

EXCMO. AYTO VÉLEZ-MALAGA - 2022

Fecha de Referencia: 31/12/2022
Fecha de Creación: 13/09/2023

ESTADO DE LIQUIDACIÓN DEL PRESUPUESTO

I.- Liquidación del presupuesto de gastos

PARTIDA PRESUPUESTARIA	DESCRIPCIÓN	CRÉDITOS PRESUPUESTARIOS			GASTOS COMPROMETIDOS	OBLIGACIONES RECONOCIDAS NETAS	PAGOS	OBLIGACIONES PENDIENTES DE PAGO A 31 DE DICIEMBRE	REMANENTES DE CRÉDITO
		INICIALES	MODIFICAC.	DEFINITIVOS					
090102 336 2269901	Gastos diversos Patrimonio Histórico Artístico	6.000,00	25.000,00	31.000,00	14.554,66	1.957,26	12.597,40	16.445,34	
090102 336 60912	Parque Arqueológico Playas Fenicias	0,00	31.872,16	31.872,16	0,00	0,00	0,00	31.872,16	
090103 334 12000	Sueldos del Grupo A1. Promoción Cultura y Banda M.	16.592,90	241,00	16.633,90	16.633,90	16.633,90	0,00	0,00	
090103 334 12003	Sueldos del Grupo C1. Promoción Cultura y Banda M.	11.040,40	-7.197,98	3.842,42	0,00	0,00	0,00	3.842,42	
090103 334 12004	Sueldos del Grupo C2. Promoción Cultura y Banda M.	28.074,00	-2.963,52	25.110,48	25.110,48	24.478,54	0,00	631,94	
090103 334 12006	Trinios. Promoción Cultura y Banda de Música	11.460,08	170,65	11.630,73	11.630,73	10.473,76	0,00	1.156,97	
090103 334 12009	Otras ret. básicas Promoción Cultura y Banda M.	4.180,46	61,48	4.241,94	3.684,18	3.672,97	0,00	568,97	
090103 334 12100	Compl. destino Promoción Cultura y Banda Música	25.082,76	-2.426,30	22.656,46	22.105,06	21.717,39	0,00	939,07	
090103 334 12101	Compl. específico Promoción Cultura y Banda Música	67.079,96	-4.679,13	62.400,83	61.613,49	60.726,14	0,00	1.674,69	
090103 334 13000	Ret. básicas Promoción Cultura y Banda de Música	201.877,30	-28.628,80	173.248,50	173.248,50	157.228,54	0,00	16.019,96	
090103 334 13002	Otras rem. Promoción Cultura y Banda Música	261.105,97	-52.482,29	208.623,68	208.623,68	195.503,57	0,00	13.120,11	
090103 334 13100	Pers. lab. temporal Promoción Cultura y Banda Mús.	30,00	0,00	30,00	0,00	0,00	0,00	30,00	
090103 334 15000	Compl. productividad Promoción Cultura y Banda Mús	16.985,38	249,88	17.235,26	16.691,92	15.754,71	0,00	1.480,55	
090103 334 15100	Gratificaciones Promoción Cultura y Banda de Música	118,30	0,00	118,30	0,00	0,00	0,00	118,30	
090103 334 16000	Seguridad Social. Promoción Cultura y Banda Música	188.645,09	-30.413,22	158.231,87	157.899,24	148.249,69	0,00	9.982,18	
090103 334 22000000	Materia de Oficina de Cultura	0,00	94,44	94,44	1.701,03	1.642,72	58,31	-1.606,59	
090103 334 2210400	Vestuario Banda Música	50,00	0,00	50,00	0,00	0,00	0,00	50,00	
090103 334 22606	Gastos diversos cursos universitarios	100,00	23.000,00	23.100,00	23.000,00	23.000,00	0,00	100,00	
090103 334 2269900	Universidad de Mayores	8.000,00	0,00	8.000,00	5.822,40	550,00	0,00	2.177,60	
090103 334 2269901	Gastos diversos Banda de Música	10.000,00	14.386,90	24.386,90	36.571,77	32.056,11	4.515,66	-12.184,87	
090103 334 2269902	Gastos diversos Cultura	100.000,00	68.938,20	168.938,20	198.153,79	63.683,78	128.285,01	-23.030,59	
090103 334 2269903	Gastos diversos Catedra M* Zambrano	10.000,00	0,00	10.000,00	0,00	0,00	0,00	10.000,00	
090103 334 2269905	Gastos diversos Premio y Promoción M* Zambrano	1.000,00	0,00	1.000,00	0,00	0,00	0,00	1.000,00	
090103 334 2269907	Bienal de Arte	0,00	50.000,00	50.000,00	22.937,80	15.863,05	7.074,75	27.062,20	
090103 334 2270600	Estudios y trabajos técnicos Cultura.	3.000,00	0,00	3.000,00	0,00	0,00	0,00	3.000,00	
090103 334 23020	Dieta personal cultura y banda de música	0,00	0,00	0,00	28,20	28,20	0,00	-28,20	
090103 334 23120	Locomoción personal cultura y banda de música	0,00	0,00	0,00	504,80	504,80	0,00	-504,80	
090103 334 48900	Transferencia Fundación María Zambrano	175.000,00	0,00	175.000,00	175.000,00	175.000,00	0,00	0,00	
090103 334 48901	Transferencia Agrupación de Cofradías	72.000,00	0,00	72.000,00	72.000,00	72.000,00	0,00	0,00	
090103 334 48902	Transferencia Cuota Anual La Ruta de los Fenicios	500,00	2.000,00	2.500,00	0,00	0,00	0,00	2.500,00	
090103 334 48904	Transf. Hdad. Ntra. Señora de los Remedios	3.000,00	0,00	3.000,00	3.000,00	0,00	0,00	0,00	
090103 334 48906	Transf. Fundación Fomento Cultura, Educación y Des	1.330,44	0,00	1.330,44	502,15	502,15	0,00	828,29	
090103 334 48907	Subvención Escuela de Verdiales	3.000,00	0,00	3.000,00	3.000,00	0,00	3.000,00	0,00	
090104 333 13000	Ret. básicas Equipamientos Culturales	11.791,10	173,12	11.964,22	11.964,22	11.964,22	0,00	0,00	

EXCMO. AYTO VÉLEZ-MALAGA - 2022

Fecha de Referencia: 31/12/2022
Fecha de Creación: 13/09/2023

ESTADO DE LIQUIDACIÓN DEL PRESUPUESTO

I.- Liquidación del presupuesto de gastos

PARTIDA PRESUPUESTARIA	DESCRIPCIÓN	CRÉDITOS PRESUPUESTARIOS			GASTOS COMPROMETIDOS	OBLIGACIONES RECONOCIDAS NETAS	PAGOS	OBLIGACIONES PENDIENTES DE PAGO A 31 DE DICIEMBRE	REMANENTES DE CRÉDITO
		INICIALES	MODIFICAC.	DEFINITIVOS					
090104 333 13002	Otras rem. Equipamientos Culturales	14.844,00	218,32	15.062,32	15.062,32	15.048,01	0,00	14,31	
090104 333 13100	Pers. lab. temporal Equipamientos Culturales	30,00	0,00	30,00	0,00	0,00	0,00	30,00	
090104 333 16000	Seguridad Social Equipamientos Culturales	8.413,15	123,50	8.536,65	8.645,83	8.422,16	0,00	114,49	
090104 333 2200000	Material oficina MUVEL	0,00	0,00	0,00	93,90	0,00	93,90	-93,90	
090104 333 2269900	Gastos diversos Centro de Arte Contemporáneo	0,00	175,45	175,45	175,45	175,45	0,00	0,00	
090104 333 2269901	Gastos diversos Centro de Arte Contemporáneo	40.000,00	16.411,16	56.411,16	38.074,96	38.074,96	17.343,41	18.336,20	
090104 333 2269902	Gastos diversos MUVEL	25.000,00	1.467,72	26.467,72	23.608,68	23.608,68	6.764,99	2.859,04	
090104 333 2269903	Programa de actividades del Teatro del Carmen	30.000,00	9.170,07	39.170,07	37.295,79	37.295,79	13.260,07	1.874,28	
090104 333 2279900	Conserv. y mantenim. y control Teatro El Carmen	35.000,00	35.000,00	70.000,00	52.514,04	52.514,04	24.035,72	17.485,96	
090104 333 62203	Teatro en Torre del Mar	1.500.000,00	5.350.332,91	6.850.332,91	1.856.491,73	1.271.373,23	0,00	5.578.959,68	
090104 333 62210	Mejoras en el Teatro del Carmen	0,00	0,00	0,00	0,00	0,00	0,00	0,00	
090104 333 62900	Inversiones en equip.cultural en equip.mpal.(CAC)	0,00	2.000,00	2.000,00	0,00	0,00	0,00	2.000,00	
090104 333 62901	Inversiones en equipamiento cultural	100,00	0,00	100,00	0,00	0,00	0,00	100,00	
090104 334 62200	Adquisición en Convento Claras	0,00	0,00	0,00	0,00	0,00	0,00	0,00	
090201 320 2200000	Material de Oficinas de Educación	0,00	83,51	83,51	166,93	166,93	83,51	-83,42	
090201 320 2269900	Gastos diversos Educación	38.000,00	7.467,55	45.467,55	33.125,78	29.841,11	12.299,93	15.626,44	
090201 321 62201	Proyecto adapt.localtes para guardería mpa. T.M.	0,00	50,00	50,00	0,00	0,00	0,00	50,00	
090201 321 62205	Suvsención Equipamiento Guardería Municipal	0,00	0,35	0,35	0,00	0,00	0,00	0,35	
090201 321 62215	Adapt.ascos pta.bj.mod.infantil C.P.S.Faustino Be	0,00	1.568,40	1.568,40	0,00	0,00	0,00	1.568,40	
090201 321 62220	Elimin.barreras inst.ascensor CPA.Santiago Bellido	0,00	33,07	33,07	0,00	0,00	0,00	33,07	
090201 323 12004	Sueldos del Grupo C2. Educación	18.716,00	275,44	18.991,44	18.991,44	13.827,47	13.827,47	5.163,97	
090201 323 12005	Sueldos del Grupo E. Educación	8.576,26	126,14	8.702,40	8.702,40	8.702,40	8.702,40	0,00	
090201 323 12006	Ttrentos. Educación	6.218,94	91,96	6.310,90	6.310,90	5.365,90	0,00	945,00	
090201 323 12009	Otras retribuciones básicas. Educación	2.244,80	33,02	2.277,82	2.277,82	2.269,07	0,00	8,75	
090201 323 12100	Complmento de destino Educación	13.468,80	198,12	13.666,92	13.666,92	10.651,33	0,00	3.015,59	
090201 323 12101	Compl. específico Educación	32.595,29	479,34	33.074,63	33.074,63	26.368,96	0,00	6.705,67	
090201 323 13000	Ret. básicas Educación	80.177,28	-6.594,32	73.582,96	73.582,96	66.399,81	0,00	7.183,15	
090201 323 13002	Otras remuneraciones Educación.	105.534,05	-7.854,00	97.680,05	97.680,05	87.280,99	0,00	10.399,06	
090201 323 13100	Personal laboral temporal Educación	30,00	-30,00	0,00	0,00	0,00	0,00	0,00	
090201 323 15000	Complemento de productividad Educación	2.744,48	40,34	2.784,82	2.733,80	2.485,70	0,00	299,12	
090201 323 15100	Gratificaciones. Educación.	1.750,00	0,00	1.750,00	0,00	0,00	0,00	1.750,00	
090201 323 16000	Seguridad Social. Educación	80.787,50	-4.297,46	76.490,04	78.450,34	78.450,34	0,00	-1.960,30	
090201 323 2210000	Energía eléctrica Colegios Públicos	327.046,00	15.535,24	342.581,24	68.956,19	68.956,19	1.168,75	273.625,05	
090201 323 2210300	Combustible Edificios Escolares	3.000,00	73,01	3.073,01	5.461,47	5.461,47	96,88	-2.388,46	

ESTADO DE LIQUIDACIÓN DEL PRESUPUESTO

I.- Liquidación del presupuesto de gastos

PARTIDA PRESUPUESTARIA	DESCRIPCIÓN	CRÉDITOS PRESUPUESTARIOS			GASTOS COMPROMETIDOS	OBLIGACIONES RECONOCIDAS NETAS	PAGOS	OBLIGACIONES PENDIENTES DE PAGO A 31 DE DICIEMBRE	REMANENTES DE CRÉDITO
		INICIALES	MODIFICAC.	DEFINITIVOS					
090201 323 22607	Gastos diversos subv. J.A. Escuela Mpal. De Música	0,00	2.214,95	2.214,95	0,00	0,00	0,00	0,00	2.214,95
090201 323 22628	Prog. Prevención Seguimien. Absentismo Escolar	0,00	777,78	777,78	0,00	0,00	0,00	0,00	777,78
090201 323 2269900	Gastos Diversos Premio Educación 2012	0,00	1.305,14	1.305,14	0,00	0,00	0,00	0,00	1.305,14
090201 323 2269901	Gastos divers. Sub. J.A. Escuelas Mples. Mús. 2022	0,00	5.000,00	5.000,00	4.999,98	4.999,98	0,00	4.999,98	0,02
090201 323 2269906	Gastos divers. Sub. J.A. Escuelas Mples. Mús. 2019	0,00	0,02	0,02	0,00	0,00	0,00	0,00	0,02
090201 323 2269907	Gastos divers. Sub. J.A. Escuelas Mples. Mús. 2020	0,00	0,02	0,02	0,00	0,00	0,00	0,00	0,02
090201 323 2269908	Gastos divers. Sub. J.A. Escuelas Mples. Mús. 2021	0,00	0,17	0,17	0,00	0,00	0,00	0,00	0,17
090201 326 48102	Subv. Libros Texto y mat. escolar educ.inf. y prim	145.000,00	0,00	145.000,00	80.282,73	80.282,73	66.147,24	14.135,49	64.717,27
090201 3321 62502	Lotés bibliográficos para la Biblioteca	0,00	12.555,85	12.555,85	0,00	0,00	0,00	0,00	12.555,85
090202 326 12003	Sueldos del Grupo Cl. Escuela de Música	11.040,40	162,28	11.202,68	11.202,68	11.202,68	11.202,68	0,00	0,00
090202 326 12006	Trentos. Escuela de Música	2.423,88	35,40	2.459,28	2.499,62	2.459,28	2.459,28	0,00	0,00
090202 326 12009	Otras retribuciones básicas. Escuela de Música	982,22	14,44	996,66	996,66	996,66	996,66	0,00	0,00
090202 326 12100	Complemento de destino Escuela de Música	5.893,32	86,64	5.979,96	5.979,96	5.979,96	5.979,96	0,00	0,00
090202 326 12101	Compl. específico Escuela de Música	15.116,55	222,23	15.338,78	15.338,78	15.338,78	15.338,78	0,00	0,00
090202 326 13000	Ret. básicas Escuela de Música	83.468,36	-20.711,48	62.756,88	65.158,17	65.158,17	65.158,17	0,00	-2.401,29
090202 326 13002	Otras rem. personal laboral fijo Escuela de Música	96.590,44	-30.866,57	65.723,87	60.590,38	65.935,17	52.935,17	0,00	12.788,70
090202 326 13100	Personal laboral temporal Escuela de Música	65.329,38	-5.942,85	59.386,53	59.386,53	55.600,18	55.600,18	0,00	3.786,35
090202 326 15000	Complemento de productividad Escuela de Música	1.272,78	18,72	1.291,50	1.291,50	1.269,66	1.269,66	0,00	21,84
090202 326 15100	Cuadrificaciones Escuela de Música	1.750,00	-48,95	1.701,05	0,00	0,00	0,00	0,00	1.701,05
090202 326 16000	Seguridad Social Escuela de Música	87.068,93	-16.700,55	70.368,38	67.486,77	63.014,03	63.014,03	0,00	7.354,35
100101 340 2200000	Materia de oficina Deportes	2.850,00	202,31	3.052,31	904,02	904,02	904,02	0,00	2.148,29
100101 340 22603	Publicaciones en diarios oficiales Deportes	1.000,00	0,00	1.000,00	0,00	0,00	0,00	0,00	1.000,00
100101 340 23020	Dietsa personal Deportes	870,00	0,00	870,00	0,00	0,00	0,00	0,00	870,00
100101 340 23120	Locomoción personal Deportes	870,00	0,00	870,00	81,51	81,51	81,51	0,00	788,49
100101 341 12000	Sueldos del Grupo A1. Promoción del Deporte	16.392,90	241,00	16.633,90	16.633,90	16.633,90	16.633,90	0,00	0,00
100101 341 12006	Trentos. Promoción del Deporte	6.529,11	97,07	6.626,18	6.626,18	6.626,18	6.626,18	0,00	0,00
100101 341 12009	Otras retribuciones básicas. Promoción del Deporte	1.859,42	27,34	1.886,76	1.886,76	1.886,76	1.886,76	0,00	0,00
100101 341 12100	Complemento de destino Promoción del Deporte	11.156,52	164,04	11.320,56	11.320,56	11.320,56	11.320,56	0,00	0,00
100101 341 12101	Complemento específico Promoción del Deporte	34.484,79	507,04	34.991,83	34.991,83	34.991,82	34.991,82	0,00	0,01
100101 341 13000	Retribuciones básicas Promoción del Deporte	485.712,11	-16.318,91	469.393,20	469.393,20	442.808,35	442.808,35	0,00	26.584,85
100101 341 13002	Otras remuneraciones Promoción del Deporte	724.971,89	-19.214,06	705.757,83	699.972,95	659.601,12	659.601,12	0,00	46.156,71
100101 341 13100	Personal laboral temporal Promoción del Deporte	30,00	0,00	30,00	0,00	0,00	0,00	0,00	30,00
100101 341 15000	Complemento productividad Promoción del Deporte	2.903,56	42,70	2.946,26	2.946,26	2.896,44	2.896,44	0,00	49,82
100101 341 15100	Cuadrificaciones Promoción del Deporte	3.500,00	-3.500,00	0,00	0,00	0,00	0,00	0,00	0,00

EXCMO. AYTO VÉLEZ-MALAGA - 2022

Fecha de Referencia: 31/12/2022
Fecha de Creación: 13/09/2023

ESTADO DE LIQUIDACIÓN DEL PRESUPUESTO

I.- Liquidación del presupuesto de gastos

PARTIDA PRESUPUESTARIA	DESCRIPCIÓN	CRÉDITOS PRESUPUESTARIOS		DEFINITIVOS	GASTOS COMPROMETIDOS	OBLIGACIONES RECONOCIDAS NETAS	PAGOS	OBLIGACIONES PENDIENTES DE PAGO A 31 DE DICIEMBRE	REMANENTES DE CRÉDITO
		INICIALES	MODIFICAC.						
100101 341 16000	Seguridad Social. Promoción del Deporte	395.725,78	-7.778,64	387.947,14	383.724,51	383.724,51	383.724,51	0,00	4.222,63
100101 341 20301	Alquiler maquinaria, útiles, utilajes y otros Dep	0,00	0,00	0,00	23.504,25	23.503,73	22.747,48	756,25	-23.503,73
100101 341 21500	Mantenimiento mobiliario deportivo	950,00	0,00	950,00	423,50	423,50	423,50	0,00	526,50
100101 341 22300	Gastos transporte servicios deportivos	10.000,00	2.607,00	12.607,00	10.758,00	10.758,00	8.371,00	2.387,00	1.849,00
100101 341 2250000	Tributos, tasas e impuestos y recargos del Estado	300,00	0,00	300,00	705,73	705,73	705,73	0,00	-405,73
100101 341 22501	Tributos y tasas Junta Andalucía Deporte	700,00	0,00	700,00	218,10	218,10	218,10	0,00	481,90
100101 341 2269900	Gastos diversos servicios deportivos	163.000,00	197.609,05	360.609,05	239.070,45	236.070,45	38.000,60	198.069,85	124.538,60
100101 341 48900	Subvenciones Entidades deportivas	185.000,00	-185.000,00	0,00	0,00	0,00	0,00	0,00	0,00
100101 342 20300	Arrendamiento instalaciones deportivas	255.000,00	-61.255,50	193.744,50	64.635,99	64.635,99	544,50	64.091,49	129.108,51
100101 342 21200	Mantenimiento y conservac. instalaciones deportivas	105.000,00	12.771,95	117.771,95	240.286,60	238.727,38	151.290,58	87.436,80	-120.955,43
100101 342 21300	Mantenim. maquinaria y útiles Área de Deportes	4.000,00	2.237,13	6.237,13	2.747,24	2.747,24	2.747,24	0,00	3.489,89
100101 342 2210300	Combustible instalaciones deportivas	120.000,00	70.392,14	190.392,14	225.629,10	225.629,10	170.665,60	54.963,50	-35.236,96
100101 342 2269900	Gastos diversos piscinas cubiertas	95.000,00	-19.058,27	75.941,73	71.794,08	70.859,96	63.105,36	7.754,40	5.081,77
100101 342 2270600	Trabajos otras empre.serv.deporti.de ases.y consult	30.000,00	0,00	30.000,00	39.380,96	34.697,96	10.914,20	23.783,76	-4.697,96
100101 342 2279900	Trabajos otras empresas serv. Deportivos	50.000,00	12.620,30	62.620,30	122.848,69	121.348,68	103.561,07	17.787,61	-58.728,38
100101 342 2279901	Mantenimiento software-hardware Inst. Deportivas	0,00	121,00	121,00	9.965,57	9.965,57	6.684,04	3.281,53	-9.844,57
100101 342 62201	Instalaciones deportivas	7.000,00	226.019,47	233.019,47	226.835,72	226.780,16	111.654,40	115.125,76	6.239,31
100101 342 62202	Instalaciones deportivas (f.e.a.)	0,00	0,00	0,00	0,00	0,00	0,00	0,00	0,00
100101 342 62203	Creación y equipat.Pabellón multiusos activ.deport	0,00	0,00	0,00	0,00	0,00	0,00	0,00	0,00
100101 342 62204	Construcción dos pistas de pádel en Polid.de TM	0,00	4.958,68	4.958,68	0,00	0,00	0,00	0,00	4.958,68
100101 342 62207	Adecu.y consti.polidedeportivas Parque M.Zambrano	0,00	1,48	1,48	0,00	0,00	0,00	0,00	1,48
100101 342 62211	Adecuac.y reforma del Polideportivo Fdo.Ruiz Hierr	0,00	0,00	0,00	0,00	0,00	0,00	0,00	0,00
100101 342 62213	Pista Polideportiva de Lagos	0,00	80.000,00	80.000,00	0,00	0,00	0,00	0,00	80.000,00
100101 342 62214	Obras pistas multideportiva y de ocio Valle Niza	0,00	48.000,00	48.000,00	47.741,19	47.741,18	0,00	47.741,18	258,82
100101 342 62300	Maquinaria para instalaciones deportivas	6.000,00	0,00	6.000,00	5.977,16	5.977,16	0,00	5.977,16	22,84
100101 342 62900	Equipamiento deportivo	7.000,00	3.830,52	10.830,52	9.704,03	9.704,03	399,30	9.304,73	1.126,49
100102 342 13000	Ret. básicas Instalaciones Deportivas	11.399,92	167,40	11.566,42	11.566,42	11.551,12	11.551,12	0,00	15,30
100102 342 13002	Otras rem. Instalaciones Deportivas	15.868,24	233,34	16.101,58	16.101,58	16.080,99	16.080,99	0,00	20,59
100102 342 13100	Personal laboral temporal Instalaciones Deportivas	30,00	0,00	30,00	0,00	0,00	0,00	0,00	30,00
100102 342 16000	Seguridad Social Instalaciones Deportivas	8.612,59	126,46	8.739,05	8.729,27	8.584,30	8.584,30	0,00	154,75
110101 334 48902	Transferencias Coros y danzas de Vélez Málaga	3.000,00	0,00	3.000,00	0,00	0,00	0,00	0,00	3.000,00
110101 338 12003	Sueldos del Grupo C1. Ferias y Fiestas	22.080,80	324,56	22.405,36	22.405,36	21.614,87	21.614,87	0,00	790,49
110101 338 12006	Trienios. Ferias y Fiestas	8.828,70	128,94	8.957,64	8.957,64	7.180,80	7.180,80	0,00	1.776,84
110101 338 12009	Otras retribuciones básicas. Ferias y Fiestas	2.114,80	31,08	2.145,88	2.145,88	2.145,88	2.145,88	0,00	0,00

EXCMO. AYTO VÉLEZ-MALAGA - 2022

Fecha de Referencia: 31/12/2022
Fecha de Creación: 13/09/2023

ESTADO DE LIQUIDACIÓN DEL PRESUPUESTO

L- Liquidación del presupuesto de gastos

PARTIDA PRESUPUESTARIA	DESCRIPCIÓN	CRÉDITOS PRESUPUESTARIOS		GASTOS COMPROMETIDOS	OBLIGACIONES RECONOCIDAS NETAS	PAGOS	OBLIGACIONES PENDIENTES DE PAGO A 31 DE DICIEMBRE	REMANENTES DE CRÉDITO
		INICIALES	MODIFICAC. DEFINITIVOS					
110101 338 12100	Complemento de destino Ferias y Fiestas	12.688,80	186,48	12.875,28	12.355,59	12.355,59	0,00	519,69
110101 338 12101	Complemento específico Ferias y Fiestas	31.650,46	465,47	32.115,93	30.744,88	30.744,88	0,00	1.371,05
110101 338 13100	Personal laboral temporal Ferias y Fiestas	30,00	0,00	30,00	0,00	0,00	0,00	30,00
110101 338 15000	Complemento productividad Ferias y Fiestas	2.664,92	39,20	2.704,12	2.643,03	2.643,03	0,00	61,09
110101 338 15100	Gratificaciones Ferias y Fiestas	3.500,00	8.779,58	12.279,58	12.246,07	12.246,07	0,00	33,51
110101 338 16000	Seguridad Social Ferias y Fiestas	21.481,85	2.513,93	23.995,78	22.422,85	22.422,85	0,00	1.572,93
110101 338 21000	Alumbrado artístico	465.000,00	0,00	465.000,00	461.974,51	404.281,28	57.693,23	3.025,49
110101 338 22501	Tributos,tasas y sancio.J.Andalucía Ferias y Fiest	0,00	4.339,63	4.339,63	4.429,68	90,05	4.339,63	-90,05
110101 338 2269900	Ferias y Fiestas	200.000,00	394.739,37	594.739,37	518.927,71	274.315,06	244.612,65	75.811,66
120101 161 13100	Pers. lab. temporal. Medio Ambiente (Abast. Agua)	30,00	-14,02	15,98	0,00	0,00	0,00	15,98
120101 161 15100	Gratificaciones Medio Ambiente (Abast. Agua Potab.	900,00	-900,00	0,00	0,00	0,00	0,00	0,00
120101 161 16000	Seguridad Social Medio Ambiente (Abast. Agua P.)	242,43	-242,43	0,00	0,00	0,00	0,00	0,00
120101 161 21300	Mantenimiento útiles y maquinariaServicio de Aguas	2.000,00	0,00	2.000,00	0,00	0,00	0,00	2.000,00
120101 161 47900	Transf. déficit explotación concesión serv. aguas	64.500,00	452.012,04	516.512,04	516.512,04	516.512,04	0,00	0,00
120201 311 13000	Ret. básicas Medio Ambiente (Prot. Salub. Pública)	23.428,14	345,17	23.773,31	13.835,59	13.835,59	0,00	9.937,72
120201 311 13002	Otras remun. Medio Ambiente (Prot. Salub. Pública)	34.988,57	514,52	35.503,09	18.766,04	18.766,04	0,00	16.737,05
120201 311 13100	Pers. lab. temp. Medio Ambiente (Prot. S. Pública)	30,00	0,00	30,00	0,00	0,00	0,00	30,00
120201 311 16000	Seguridad Social Medio Ambiente (Prot. Salub. Púb)	21.590,30	314,64	21.704,94	20.959,92	20.959,92	0,00	745,02
120201 311 2279900	Campaña Sanitaria, Sanidad y Consumo	12.000,00	118.542,47	130.542,47	130.482,00	108.378,93	22.103,07	60,47
120301 170 22501	Tributos y tasas Junta Andalucía Medio Ambiente	50,00	0,00	50,00	740,65	740,65	0,00	-690,65
120301 170 2269900	Gastos diversos Medio ambiente	100.000,00	58.833,13	158.833,13	122.711,42	92.298,51	30.412,91	36.121,71
120301 170 2269901	Servicio de control de desasec. desratiz. y legio	71.770,18	0,00	71.770,18	65.789,35	0,00	65.789,35	5.980,83
120301 170 2270600	Estudios y trabajos técnicos Medio Ambiente	0,00	9.111,91	9.111,91	22.639,71	19.275,91	3.363,80	-13.527,80
120301 170 62901	Actuación medioambiental en Río Vélez	0,00	100,00	100,00	0,00	0,00	0,00	100,00
120301 171 12000	Sueldos del Grupo A1. Medio Ambiente (Parques y J.	16.392,90	241,00	16.633,90	16.633,90	16.633,90	0,00	0,00
120301 171 12001	Sueldos del Grupo A2. Medio Ambiente (Parques y J.	14.415,02	211,96	14.626,98	13.890,98	13.890,98	0,00	736,00
120301 171 12004	Sueldos del Grupo C2. Medio Ambiente (Parques y J.	28.097,40	-170,62	27.926,78	17.858,93	17.858,93	0,00	10.067,85
120301 171 12006	Trentenos. Medio Ambiente (Parques y J.	12.103,57	-227,41	11.876,16	11.327,36	11.327,36	0,00	550,80
120301 171 12009	Otras ret. básicas. Medio Ambiente (Parques y Jard	5.508,59	81,01	5.589,60	4.807,56	4.807,56	0,00	782,04
120301 171 12100	Complemento de destino Medio Ambiente (Parques y J	33.051,57	-307,14	32.744,43	27.192,70	27.192,70	0,00	5.551,73
120301 171 12101	Compl. específico Medio Ambiente (Parques y Jard.	90.255,53	-433,98	89.821,55	76.421,18	76.421,18	0,00	13.400,37
120301 171 13000	Ret. básicas Medio Ambiente (Parques y Jardines)	179.361,35	-41.567,54	137.793,81	134.286,64	134.286,64	0,00	3.707,17
120301 171 13002	Otras remun. Medio Ambiente (Parques y Jardines)	264.970,66	-65.909,02	199.061,64	192.503,44	192.503,44	0,00	6.558,20
120301 171 13100	Pers. lab. temporal Medio Ambiente (Parques y Jard	30,00	0,00	30,00	0,00	0,00	0,00	30,00

EXCMO. AYTO VÉLEZ-MALAGA - 2022

Fecha de Referencia: 31/12/2022
Fecha de Creación: 13/09/2023

ESTADO DE LIQUIDACIÓN DEL PRESUPUESTO

I.- Liquidación del presupuesto de gastos

PARTIDA PRESUPUESTARIA	DESCRIPCIÓN	CRÉDITOS PRESUPUESTARIOS		DEFINITIVOS	GASTOS COMPROMETIDOS	OBLIGACIONES RECONOCIDAS NETAS	PAGOS	OBLIGACIONES PENDIENTES DE PAGO A 31 DE DICIEMBRE	REMANENTES DE CRÉDITO
		INICIALES	MODIFICAC.						
120301 171 15000	Compl. productividad Medio Amb. (Parques y Jard.)	7.599,39	-363,12	7.236,27	7.236,27	6.165,70	6.165,70	0,00	1.070,57
120301 171 15100	Grafitaciones Medio Amb. (Parques y Jardines)	900,00	-900,00	0,00	0,00	0,00	0,00	0,00	0,00
120301 171 16000	Seguridad Social Medio Ambiente (Parques y Jard.)	207.127,16	-26.234,76	180.892,40	170.892,12	167.564,75	167.564,75	0,00	13.327,65
120301 171 21001	Mantenimiento y conservación de Parques y Jardines	2.354.174,00	37.681,88	2.391.855,88	2.360.715,22	2.244.133,97	2.061.506,84	182.627,13	147.721,91
120301 171 21003	Otros gastos mantenimiento Parques y Jardines	50.000,00	60.845,20	110.845,20	131.667,71	96.342,67	77.355,85	18.986,82	14.502,53
120301 171 21200	Mantenim. y conservac.deParques infantiles y biosal	350.000,00	8.063,12	358.063,12	33.636,47	33.636,47	26.076,83	7.559,64	324.426,65
120301 171 21300	Mantenim. maquinaria y útiles Parques y Jardines	4.000,00	281,88	4.281,88	6.173,96	281,88	281,88	0,00	4.000,00
120301 171 2200000	Materia de oficina servicio de Parques y Jardines	1.000,00	1.161,46	1.161,46	698,86	698,86	596,08	102,78	462,60
120301 171 22113	Gastos mantención de animales en parques y jardín	50,00	0,00	50,00	0,00	0,00	0,00	0,00	50,00
120301 171 22198	Gastos otros suministros de parques y jardines	0,00	18.213,72	18.213,72	52.449,47	34.987,42	34.693,28	294,14	-16.773,70
120301 171 2270600	Estudios y trabajos técnicos Parques y Jardines	0,00	0,00	0,00	20.413,04	13.499,97	8.999,98	4.499,99	-13.499,97
120301 171 23020	Dietsas Parques y Jardines	300,00	0,00	300,00	0,00	0,00	0,00	0,00	300,00
120301 171 23120	Locomoción Parques y Jardines	1.000,00	0,00	1.000,00	0,00	0,00	0,00	0,00	1.000,00
120301 171 61901	PPEA 04-20 Obras mejoras zonas verdes y parc. VM	0,00	3.984,13	3.984,13	0,00	0,00	0,00	0,00	3.984,13
120301 171 61901	PPEA 05-18 Obras mejoras zonas verdes y parc. VM	0,00	4.489,39	4.489,39	0,00	0,00	0,00	0,00	4.489,39
120301 171 61901	PPEA 09-19 Obras mejoras zonas verdes y parc. VM	0,00	5.233,82	5.233,82	0,00	0,00	0,00	0,00	5.233,82
120301 171 61902	Actuac.mejora Parques y Jardines (Plan Provincial)	0,00	1.095,69	1.095,69	0,00	0,00	0,00	0,00	1.095,69
120301 171 61903	PPEA 05-21 Obra mejora zonas verdes y parc. VM	0,00	426.026,71	426.026,71	423.525,39	421.906,96	419.568,11	2.398,85	4.059,75
120301 171 61904	PPEA 04-22 Obra mejora zonas verdes y parc. VM	0,00	376.832,40	376.832,40	23.835,68	23.835,68	23.835,68	0,00	352.996,72
120301 171 61911	Actuaciones para mejora en Parques y Jardines	380.000,00	418.457,12	798.457,12	746.857,01	414.679,65	79.934,04	334.745,61	383.777,47
120301 171 61912	Actuaciones mejora en Parques y Jardines (f.c.a.)	0,00	31.847,35	31.847,35	0,00	0,00	0,00	0,00	31.847,35
120301 171 61916	Instalaciones de Parques en Tenencias	421,05	0,00	421,05	0,00	0,00	0,00	0,00	421,05
120301 171 61917	Remodel.integral parterres en Av.Audalucía T.M.	0,00	350.000,00	350.000,00	304.161,94	119.692,93	0,00	119.692,93	230.307,07
120301 171 61918	Actuaciones mejora y remodel.Parque Miguel Hernand	200.000,00	0,00	200.000,00	0,00	0,00	0,00	0,00	200.000,00
120301 171 61919	Creación zona esparc. y recreativa Parque C/Frcó Mer	0,00	55.849,90	55.849,90	48.398,79	48.398,78	48.398,78	0,00	7.451,12
120301 171 61920	Senda Litoral Tramo II Arroyo Chiltches-Cañada Cho.	0,00	486.752,99	486.752,99	0,00	0,00	0,00	0,00	486.752,99
120301 171 61921	Senda Litoral Tramo III Cañada Chiltches-A. Pataasca	0,00	493.997,87	493.997,87	0,00	0,00	0,00	0,00	493.997,87
120301 171 61922	Senda Litoral Tramo IV Arr.Pataasca-a.Adelfas	0,00	220.559,05	220.559,05	0,00	0,00	0,00	0,00	220.559,05
120301 171 61923	Senda Litoral de Ps.Lagos a pasarela del Río Gñi	0,00	150.880,44	150.880,44	0,00	0,00	0,00	0,00	150.880,44
120301 171 62300	Maquinaria, instalaciones y utilaje Parques y Jar	5.000,00	336,90	5.336,90	1.208,10	1.208,10	1.208,10	0,00	4.128,80
120301 425 64000	Estudios de Proyectos Estratégicos	0,00	14.832,00	14.832,00	0,00	0,00	0,00	0,00	14.832,00
120401 1621 20300	Arrendamiento instalaciones Medio Ambiente	228.000,00	0,00	228.000,00	227.763,57	208.783,30	151.842,40	56.940,90	19.216,70
120401 1621 21300	Mantenimiento Contenedores Soterrados	50.000,00	3.426,11	53.426,11	32.832,52	32.832,52	7.201,31	25.631,21	20.593,59
120401 1621 227000	Servicio de recogida de residuos	2.483.231,80	266.020,91	2.749.252,71	2.851.355,16	2.851.355,16	2.613.742,23	237.612,93	-102.102,45

EXCMO. AYTO VÉLEZ-MALAGA - 2022

Fecha de Referencia: 31/12/2022
Fecha de Creación: 13/09/2023

ESTADO DE LIQUIDACIÓN DEL PRESUPUESTO

I.- Liquidación del presupuesto de gastos

PARTIDA PRESUPUESTARIA	DESCRIPCIÓN	CRÉDITOS PRESUPUESTARIOS		GASTOS COMPROMETIDOS	OBLIGACIONES RECONOCIDAS NETAS	PAGOS	OBLIGACIONES PENDIENTES DE PAGO A 31 DE DICIEMBRE	REMANENTES DE CRÉDITO
		INICIALES	MODIFICAC.					
120401 1621 227060	Estudios y trabajos técnicos. Recogida de residuos	0,00	0,00	0,00	3.872,00	3.872,00	0,00	-3.872,00
120401 1621 227990	Residuos sólidos	1.608.310,38	195.110,62	1.803.421,00	1.791.232,51	0,00	1.791.232,51	12.188,49
120401 1621 61901	Soltramiento de contenedores ámbito del PEPRI	1.000,00	0,00	1.000,00	0,00	0,00	0,00	1.000,00
120401 163 12004	Sueldos del Grupo C2. Medio Ambiente (Limpieza V.	9.358,00	-2.334,35	7.023,65	6.965,51	6.965,51	0,00	58,14
120401 163 12009	Otras ret. básicas. Medio Ambiente (Limp. Viaria	781,70	-195,00	586,70	582,85	582,85	0,00	3,85
120401 163 12100	Complemento de destino Medio Ambiente (Limpieza V.	4.690,20	-1.169,99	3.520,21	3.490,08	3.490,08	0,00	30,13
120401 163 12101	Compl. específico Medio Ambiente (Limpieza viaria	11.337,42	-2.828,26	8.509,16	8.437,74	8.437,74	0,00	71,42
120401 163 13000	Ret. básicas Medio Ambiente (Limpieza Viaria)	11.429,18	167,84	11.597,02	10.703,10	10.703,10	0,00	893,92
120401 163 13002	Otras rem. Medio Ambiente (Limpieza Viaria y Rec.)	19.227,82	282,82	19.510,64	17.953,18	17.953,18	0,00	1.557,46
120401 163 13100	Pers. lab. temporal. Medio Ambiente (Limp. Viaria)	30,00	0,00	30,00	0,00	0,00	0,00	30,00
120401 163 13000	Compl. productividad Medio Amb. (Limpiez viar. y r	954,60	-224,14	730,46	702,42	227,43	0,00	503,03
120401 163 15100	Gratific. Medio Amb.(Limpieza Viaria y recogida re	900,00	-900,00	0,00	0,00	0,00	0,00	0,00
120401 163 16000	Seguridad Social Medio Amb. (Limpieza Viaria y rec	18.433,22	-718,59	17.714,63	12.347,84	12.347,84	0,00	5.366,79
120401 163 227000	Servicio de limpieza viaria	5.516.008,05	0,00	5.516.008,05	5.413.905,60	4.962.746,80	451.158,80	102.102,45
120401 163 2270600	Estudios y trabajos técnicos Serv. Limpieza (M.Amb	0,00	0,00	0,00	0,00	0,00	0,00	0,00
120401 163 2279900	Prestación servicios limpieza callina	0,00	130.520,68	130.520,68	130.520,68	71.610,18	58.910,50	0,00
120501 151 60004	PMS Finca La Pola	50.000,00	311.819,55	361.819,55	220.473,07	215.721,40	4.751,67	141.346,48
120501 410 12005	Sueldos del Grupo E. Agricultura y Pesca	8.576,26	126,14	8.702,40	8.702,40	7.667,20	0,00	1.035,20
120501 410 12006	Trenos. Agricultura y Pesca	1.266,72	18,48	1.285,20	1.285,20	1.132,32	0,00	152,88
120501 410 12009	Otras retribuciones básicas. Agricultura y Pesca	681,40	10,02	691,42	691,42	611,20	0,00	80,22
120501 410 12100	Complemento de destino Agricultura y Pesca	4.088,40	60,12	4.148,52	4.287,52	3.653,00	0,00	495,52
120501 410 12101	Complemento específico Agricultura y Pesca	9.447,92	139,00	9.586,92	9.447,92	8.444,49	0,00	1.142,43
120501 410 13000	Retribuciones básicas Agricultura y Pesca	33.061,27	-8.570,04	24.491,23	21.892,33	21.892,33	0,00	2.598,90
120501 410 13002	Otras remuneraciones Agricultura y Pesca	44.441,78	-7.238,27	37.203,51	31.967,77	28.206,35	0,00	8.997,16
120501 410 13100	Personal laboral temporal Agricultura y Pesca	30,00	0,00	30,00	108,48	0,00	0,00	30,00
120501 410 15000	Complemento productividad Agricultura y Pesca	795,50	11,70	807,20	807,20	768,12	0,00	39,08
120501 410 15100	Gratificaciones Agricultura y Pesca	975,00	-975,00	0,00	0,00	0,00	0,00	0,00
120501 410 16000	Seguridad Social Agricultura y Pesca	32.348,92	-5.854,69	26.494,23	26.494,23	26.494,23	0,00	0,00
120501 410 220000	Material de oficina servicio Agricultura	600,00	287,25	887,25	287,25	287,25	0,00	600,00
120501 410 2269900	Gastos diversos Agricultura	50.000,00	72.090,34	122.090,34	46.718,40	45.638,03	1.080,37	75.371,94
120501 410 2269902	Gastos diversos Feria Ganadera San Miguel 2015	0,00	722,30	722,30	0,00	0,00	0,00	722,30
120501 410 2270600	Estudios y trabajos técnicos Agricultura	0,00	0,00	0,00	26.553,45	25.730,65	0,00	-25.730,65
120501 410 23020	Diets Agricultura	300,00	0,00	300,00	0,00	0,00	0,00	300,00
120501 410 23120	Locomoción Agricultura	300,00	0,00	300,00	0,00	0,00	0,00	300,00

EXCMO. AYTO VÉLEZ-MALAGA - 2022

Fecha de Referencia: 31/12/2022
Fecha de Creación: 13/09/2023

ESTADO DE LIQUIDACIÓN DEL PRESUPUESTO

I.- Liquidación del presupuesto de gastos

PARTIDA PRESUPUESTARIA	DESCRIPCIÓN	CRÉDITOS PRESUPUESTARIOS			GASTOS COMPROMETIDOS	OBLIGACIONES RECONOCIDAS NETAS	PAGOS	OBLIGACIONES PENDIENTES DE PAGO A 31 DE DICIEMBRE	REMANENTES DE CRÉDITO
		INICIALES	MODIFICAC.	DEFINITIVOS					
120501 414 62200	Centro interpretación de la uva pasa en equip.mpal	50.000,00	-50.000,00	0,00	0,00	0,00	0,00	0,00	
120501 433 62201	PFEA 08-16 Adaptac.aseos y semisotano Vivero Mpa	0,00	240,99	240,99	0,00	0,00	0,00	240,99	
120501 454 60900	Areglo carril del Hornillo	0,00	100,00	100,00	0,00	0,00	0,00	100,00	
120501 454 61901	PFEA 05-14 Mejoras Caminos Rurales T.M. de V.M.	0,00	967,99	967,99	0,00	0,00	0,00	967,99	
120501 454 61902	PFEA 04-16 Obras mejora zona verdes e infr.rural	0,00	6.114,84	6.114,84	0,00	0,00	0,00	6.114,84	
120501 454 61903	Inversiones en Caminos rurales	90.000,00	361.589,78	451.589,78	361.580,67	361.580,67	0,00	90.009,11	
120501 454 61904	Areglo de carril en Almayate	12.000,00	0,00	12.000,00	0,00	0,00	0,00	12.000,00	
120501 454 61905	PFEA 08-19 Obras mejoras infraest.rurales VM	0,00	644,36	644,36	0,00	0,00	0,00	644,36	
120501 454 61905	PFEA 01-20 Obras mejoras infraest.rurales VM	0,00	730,72	730,72	0,00	0,00	0,00	730,72	
120501 454 61905	PFEA 08-18 Obras mejoras infraest.rurales VM	0,00	509,45	509,45	0,00	0,00	0,00	509,45	
120501 454 61906	Mejora camino rural en Paraje de Cabrillas	0,00	266.159,79	266.159,79	4.356,00	4.356,00	0,00	261.803,79	
120501 454 61906	PFEA 03-22 Obra mejora infraest. rurales VM	0,00	214.440,00	214.440,00	12.302,15	12.302,15	0,00	202.137,85	
120501 454 61916	Acondicionamiento caminos rurales	0,00	30.594,73	30.594,73	0,00	0,00	0,00	30.594,73	
120501 454 61917	PFEA 07-21 Obra mejora infraest. rurales VM	0,00	274.364,72	274.364,72	274.364,72	274.364,72	0,00	0,00	
130101 241 12001	Sueldos del Grupo A2. Empresa y Empleo OALDIM	14.415,02	211,96	14.626,98	14.627,28	14.627,28	0,00	-0,30	
130101 241 12004	Sueldos del Grupo C2. Empresa y Empleo OALDIM	0,00	6.413,07	6.413,07	5.040,56	5.037,78	0,00	1.375,29	
130101 241 12006	Trenios. Empresa y Empleo OALDIM	5.823,09	85,24	5.908,33	5.908,11	5.908,11	0,00	0,22	
130101 241 12009	Otras ret. básicas. Empresa y Empleo OALDIM	1.559,66	421,10	1.980,76	1.895,54	1.895,28	0,00	85,48	
130101 241 12100	Complemento de destino Empresa y Empleo OALDIM	9.357,96	2.526,61	11.884,57	11.373,29	11.372,30	0,00	512,27	
130101 241 12101	Complemento específico Empresa y Empleo OALDIM	25.509,29	8.144,66	33.653,95	31.991,13	31.987,78	0,00	1.666,17	
130101 241 13000	Retribuciones básicas Empresa y Empleo OALDIM	13.499,94	199,38	13.699,32	13.693,12	13.692,19	0,00	7,13	
130101 241 13002	Otras remuneraciones Empresa y Empleo OALDIM	16.982,22	249,73	17.231,95	17.662,65	17.662,56	0,00	-430,61	
130101 241 13100	Personal laboral temporal Empresa y Empleo OALDIM	30,00	0,00	30,00	0,00	0,00	0,00	30,00	
130101 241 15000	Comp. productividad Empresa y Empleo OALDIM	2.147,84	39,03	2.186,87	2.693,60	2.131,95	0,00	54,92	
130101 241 15100	Gratificaciones Empresa y Empleo OALDIM	1,00	0,00	1,00	0,00	0,00	0,00	1,00	
130101 241 16000	Seguridad Social Empresa y Empleo. OALDIM	22.347,35	5.639,76	27.987,11	27.464,27	25.034,68	0,00	2.952,43	
130101 241 41000	Organismo Autónomo de Promoción y Desarrollo	643.212,38	0,00	643.212,38	643.212,38	643.212,38	0,00	0,00	
130101 241 71000	Transferencia OALDIM para inversiones	0,00	0,00	0,00	0,00	0,00	0,00	0,00	
130101 241 71001	Transferencia OALDIM para inversiones	7.100,00	0,00	7.100,00	0,00	0,00	0,00	7.100,00	
130102 151 62701	EDUSI O.T.6 (material)	76.492,80	2.275.061,98	2.351.554,78	851.297,11	160.251,12	0,00	16.654,24	
130102 151 62702	EDUSI O.T.4 (material)	59.760,00	765.257,85	823.017,85	1.327.722,51	231.668,70	0,00	48.137,88	
130102 151 62703	EDUSI O.T.2 (material)	35.856,00	826.732,00	862.588,00	17.787,00	0,00	0,00	862.588,00	
130102 151 62704	EDUSI O.T.9 (material)	66.931,20	2.626.655,04	2.693.586,24	21.477,50	21.477,50	0,00	2.672.108,74	
130102 151 64003	EDUSI O.T.4 (inmaterial)	59.760,00	1.203.200,00	1.262.960,00	0,00	0,00	0,00	1.262.960,00	

EXCMO. AYTO VÉLEZ-MALAGA - 2022

Fecha de Referencia: 31/12/2022
Fecha de Creación: 13/09/2023

ESTADO DE LIQUIDACIÓN DEL PRESUPUESTO

I.- Liquidación del presupuesto de gastos

PARTIDA PRESUPUESTARIA	DESCRIPCIÓN	CRÉDITOS PRESUPUESTARIOS		GASTOS COMPROMETIDOS	OBLIGACIONES RECONOCIDAS NETAS	PAGOS	OBLIGACIONES PENDIENTES DE PAGO A 31 DE DICIEMBRE	REMANENTES DE CRÉDITO
		INICIALES	MODIFICAC. DEFINITIVOS					
130102 151 64004	EDUSI O.T.2 (inmaterial)	35.856,00	814.940,00	11.572,20	0,00	0,00	0,00	850.796,00
130102 151 64005	EDUSI O.T.6 (inmaterial)	76.492,80	1.774.147,60	17.908,00	5.372,40	5.372,40	0,00	1.845.268,00
130102 151 64006	EDUSI O.T.9 (inmaterial)	66.931,20	1.383.578,88	398.026,75	219.239,56	196.333,31	22.906,25	1.231.270,52
130102 151 64007	EDUSI O.T.99 (inmaterial)	19.920,00	159.870,90	168.150,72	114.860,25	105.733,91	9.126,34	64.930,65
130102 151 64104	EDUSI O.T.2 Aplicaciones informáticas	0,00	0,00	873.620,00	0,00	0,00	0,00	0,00
130102 170 61900	PPEA 11-19 Mejora Medioambiental espacios productivos	0,00	2.657,83	0,00	0,00	0,00	0,00	2.657,83
130102 17211 62701	UIA: Proyecto regeneración de playas (material)	75.571,00	3.177.522,53	625.757,71	404.262,31	392.799,39	11.462,92	2.848.831,22
130102 17211 64000	UIA: Proyecto regeneración de playas (inmaterial)	0,00	513.180,93	188.309,28	147.288,46	147.288,46	0,00	365.892,47
130102 17211 75100	UIA: Proy. regeneración playas urbanas (AMA)	0,00	219.450,00	0,00	0,00	0,00	0,00	219.450,00
130102 17211 75300	UIA: Proy. regeneración playas urbanas (UMA)	0,00	102.360,00	0,00	0,00	0,00	0,00	102.360,00
130102 17211 77000	UIA:Proy. regenerac. playas urbanas (Aula del Mar)	0,00	91.170,00	0,00	0,00	0,00	0,00	91.170,00
130102 17211 77001	UIA:Proy. regeneración playas urbanas (AGRECA)	0,00	80.040,00	0,00	0,00	0,00	0,00	80.040,00
130102 241 12000	Sueldos del Grupo A1. Empresa y E. Proyectos Estr.	16.392,90	241,00	16.633,91	16.633,91	16.633,91	0,00	-0,01
130102 241 12004	Sueldos del Grupo C2. Empresa y Empleo Proy. Estrat	9.358,00	118,04	8.273,25	8.273,25	8.273,25	0,00	1.202,79
130102 241 12006	Trenios. Empresa y Empleo Proyectos Estratégicos	4.534,57	64,85	4.439,43	4.439,43	4.439,43	0,00	159,99
130102 241 12009	Otras ret. básicas Empresa y Empleo Proyectos Estr	2.641,12	38,84	2.679,96	2.679,96	2.679,96	0,00	0,00
130102 241 12100	Complemento de destino Empresa y Empleo Proyec. Es	15.846,72	221,55	15.365,88	15.365,88	15.365,88	0,00	702,39
130102 241 12101	Pers. lab. temporal Empresa y Empleo Proyectos Est.	45.349,79	641,31	44.431,56	44.431,56	44.431,56	0,00	1.559,54
130102 241 13100	Compl. especifico Empresa y Empleo Proyectos Est.	30,00	0,00	52,80	0,00	0,00	0,00	30,00
130102 241 15000	Compl. productividad Empresa y Empleo Proy. Estrat	3.818,38	695,99	3.399,71	3.341,07	3.341,07	0,00	1.173,30
130102 241 15100	Gratificaciones Empresa y Empleo Proyectos Estrat	118,30	0,00	0,00	0,00	0,00	0,00	118,30
130102 241 16000	Seguridad Social Proyectos Estratégicos	20.205,80	89,96	19.040,50	18.006,89	18.006,89	0,00	2.288,87
130102 433 62201	Adecuac. loc.comer.Mercado S.Frec. fase 1 y 4	0,00	0,00	0,00	0,00	0,00	0,00	0,00
130103 151 62700	Prom.econ.y social Barrio de la Villa (material)	0,00	224.810,61	0,00	0,00	0,00	0,00	224.810,61
130103 151 64000	Prom.econ.y social Barrio de la Villa (inmaterial)	0,00	56.202,67	0,00	0,00	0,00	0,00	56.202,67
130103 241 16001	Seg.Soc. y otras cargas Soc. Sub. Fomento Empleo	0,00	1.275,87	0,00	0,00	0,00	0,00	1.275,87
130103 414 46600	Aportaciones CEDER	600,00	2.000,00	2.000,00	2.000,00	2.000,00	0,00	600,00
130103 432 62700	Centro interpretación indust.Agroaliment. Edif. Azuca	0,00	100.000,00	0,00	0,00	0,00	0,00	100.000,00
130103 433 2206000	Material de oficina Empresa y Empleo	0,00	525,92	1.977,92	1.977,92	525,92	1.452,00	-1.452,00
130103 433 2269900	Gastos diversos Empresa y Empleo	70.000,00	-8.416,86	17.959,28	17.958,46	1.331,46	16.627,00	43.624,68
130103 433 2269901	Gastos diversos Mercado San Francisco	6.000,00	726,00	726,00	726,00	0,00	726,00	6.000,00
130103 433 2270600	Servicio asistencia técnica Empresa y Empleo	0,00	12.000,01	48.041,07	25.249,51	5.747,50	19.502,01	-13.249,50
130103 433 2270601	Plan Municipal de vivienda y suelo	0,00	18.137,90	18.137,90	18.137,90	18.137,90	0,00	0,00
130103 433 23120	Locomoción personal Empresa y Empleo	0,00	0,00	54,51	54,51	54,51	0,00	-54,51

EXCMO. AYTO VÉLEZ-MALAGA - 2022

Fecha de Referencia: 31/12/2022
Fecha de Creación: 13/09/2023

ESTADO DE LIQUIDACIÓN DEL PRESUPUESTO

I.- Liquidación del presupuesto de gastos

PARTIDA PRESUPUESTARIA	DESCRIPCIÓN	CRÉDITOS PRESUPUESTARIOS		GASTOS COMPROMETIDOS	OBLIGACIONES RECONOCIDAS NETAS	PAGOS	OBLIGACIONES PENDIENTES DE PAGO A 31 DE DICIEMBRE	REMANENTES DE CRÉDITO
		INICIALES	MODIFICAC.					
130103 433 62201	PFEA 09-20 Mejora instal. en Viveros Empresas	0,00	3.521,11	3.521,11	1.786,50	1.786,50	0,00	1.734,61
130103 433 62202	Liquid.obras Centro de Iniciativas empresariales	0,00	0,00	0,00	0,00	0,00	0,00	0,00
130103 433 62203	PFEA 09-21 Obra antiguas vvdas.S.Piñar vivero emp	0,00	152.618,90	152.618,90	150.822,35	150.822,35	0,00	1.796,55
130103 433 62204	PFEA 09-22 Obra antiguas vvdas.S.Piñar vivero emp	0,00	154.067,70	154.067,70	10.414,19	10.414,19	0,00	143.653,51
130301 432 12001	Sueldos del Grupo A2. Turismo	14.415,02	211,96	14.626,98	14.626,98	14.626,98	0,00	0,13
130301 432 12003	Sueldos del Grupo C1. Turismo	11.040,40	-10.878,12	162,28	0,00	0,00	0,00	162,28
130301 432 12006	Trenios. Turismo	2.616,30	38,30	2.654,60	2.533,53	2.533,53	0,00	121,07
130301 432 12009	Otras retribuciones básicas. Turismo	2.441,02	-1.103,02	1.338,00	1.338,00	1.321,26	0,00	16,74
130301 432 12100	Complemento de destino Turismo	14.646,12	-6.083,25	8.562,87	8.562,87	7.927,48	0,00	635,39
130301 432 12101	Complemento específico Turismo	36.374,41	-14.109,40	22.265,01	22.265,01	22.049,46	0,00	215,55
130301 432 13100	Personal laboral temporal Turismo	30,00	-30,00	0,00	0,00	0,00	0,00	0,00
130301 432 15000	Complemento de productividad Turismo	6.212,06	91,36	6.303,42	4.986,71	4.986,71	0,00	1.316,71
130301 432 15100	Gratificaciones Turismo	900,00	0,00	900,00	0,00	0,00	0,00	900,00
130301 432 16000	Seguridad Social Turismo	21.975,07	-8.257,04	13.718,03	12.748,25	12.748,25	0,00	969,78
130301 432 22605	Gastos Belén Viviente Almayate yPaso de Cajiz 2010	0,00	7,81	7,81	0,00	0,00	0,00	7,81
130301 432 2269900	Gastos diversos Turismo	580.500,00	68.083,08	648.583,08	265.316,38	106.101,18	159.215,20	383.266,70
130301 432 2269901	Gastos diversos Weekend Beach y Festival Aéreo	63.000,00	17.700,00	80.700,00	419.520,59	163.129,81	256.390,78	-338.820,59
130301 432 23020	Dieta personal Turismo	0,00	0,00	0,00	1.288,75	1.288,75	0,00	-1.288,75
130301 432 23120	Locomoción personal Turismo	0,00	0,00	0,00	874,28	863,78	10,50	-874,28
130301 432 46000	Aportación APTA	15.449,25	0,00	15.449,25	15.449,25	15.449,25	0,00	0,00
130301 432 62701	Plan destino turístico sostenible Eje 1 (material)	0,00	853.150,00	853.150,00	0,00	0,00	0,00	853.150,00
130301 432 62702	Plan destino turístico sostenible Eje 2 (material)	0,00	838.144,00	838.144,00	4.719,00	4.719,00	0,00	833.425,00
130301 432 62703	Plan destino turístico sostenible Eje 3 (material)	0,00	64.000,00	64.000,00	10.285,00	2.571,25	7.713,75	53.715,00
130301 432 62704	Plan destino turístico sostenible Eje 4 (material)	0,00	351.026,00	351.026,00	126.599,97	18.462,19	30.858,17	301.705,64
130301 432 64001	Plan destino turístico sostenible Eje 1 (inmateria)	0,00	28.500,00	28.500,00	0,00	0,00	0,00	28.500,00
130301 432 64002	Plan destino turístico sostenible Eje 2 (inmateria)	0,00	36.180,00	36.180,00	3.962,75	0,00	0,00	36.180,00
130301 432 64003	Plan destino turístico sostenible Eje 3 (inmateria)	0,00	590.085,00	590.085,00	18.016,90	0,00	0,00	590.085,00
130301 432 64004	Plan destino turístico sostenible Eje 4 (inmateria)	0,00	162.951,00	162.951,00	48.115,00	25.604,21	10.283,79	127.063,00
130302 170 22603	Publicaciones Playas	6.000,00	0,00	6.000,00	0,00	0,00	0,00	6.000,00
130302 170 2269900	Gastos diversos Playas	50,00	181,50	231,50	11.622,09	7.293,13	4.328,96	-11.390,59
130302 17211 12003	Sueldos del Grupo C1. Playas	1.682,40	-1.682,40	0,00	0,00	0,00	0,00	0,00
130302 17211 12004	Sueldos del Grupo C2. Playas	9.358,00	137,72	9.495,72	9.495,72	9.495,72	0,00	0,00
130302 17211 12006	Trenios. Playas	3.080,22	45,98	3.126,20	2.776,20	2.776,20	0,00	350,00
130302 17211 12009	Otras retribuciones básicas Playas	881,94	-87,28	794,66	793,20	793,20	0,00	1,46

ESTADO DE LIQUIDACIÓN DEL PRESUPUESTO

I.- Liquidación del presupuesto de gastos

PARTIDA PRESUPUESTARIA	DESCRIPCIÓN	CRÉDITOS PRESUPUESTARIOS		GASTOS COMPROMETIDOS	OBLIGACIONES RECONOCIDAS NETAS	PAGOS	OBLIGACIONES PENDIENTES DE PAGO A 31 DE DICIEMBRE	REMANENTES DE CRÉDITO
		INICIALES	MODIFICAC.					
130302 17211 12100	Complemento de destino Playas	5.291,64	-523,68	4.767,96	4.759,20	4.759,20	0,00	8,76
130302 17211 12101	Complemento específico Playas	12.282,10	-764,00	11.518,10	11.504,12	11.504,12	0,00	13,98
130302 17211 13100	Personal laboral temporal Playas	30,00	0,00	30,00	0,00	0,00	0,00	30,00
130302 17211 15000	Complemento de productividad Playas	4.183,34	61,52	4.245,06	4.075,38	4.075,38	0,00	169,68
130302 17211 15100	Grafitaciones Playas	118,30	-118,30	0,00	0,00	0,00	0,00	0,00
130302 17211 16000	Seguridad Social Playas	9.487,64	-715,48	8.772,16	8.624,26	8.624,26	0,00	147,90
130302 17211 20300	Arendamiento maquinarias para Playas	0,00	7.871,05	7.871,05	7.871,05	0,00	7.871,05	0,00
130302 17211 21000	Mantenimiento playas	245.000,00	31.142,28	276.142,28	168.959,39	164.106,94	4.852,45	107.182,89
130302 17211 21002	Limpieza de aguas de baño en el litoral de Vélez-M	130.000,00	0,00	130.000,00	146.542,81	146.542,81	0,00	-16.542,81
130302 17211 21300	Mantenimiento maquinaria Playas	2.050,00	124,87	2.174,87	14.644,87	9.804,87	4.840,00	-12.470,00
130302 17211 22000	Materiales de oficina Playas	1.000,00	0,00	1.000,00	2.025,90	1.881,24	144,66	-1.025,90
130302 17211 22500	Cánones playas	300.000,00	0,00	300.000,00	301.652,63	301.652,63	0,00	-1.652,63
130302 17211 22501	Tributos y tasas Junta de Andalucía Playas	3.090,45	0,00	3.090,45	5.206,01	5.206,01	0,00	-2.115,56
130302 17211 22799	Trabajos diversos a realizar otras empresas playas	23.092,85	0,00	23.092,85	47.550,70	45.614,70	0,00	-22.521,85
130302 17211 23020	Dietas playas	1.000,00	0,00	1.000,00	0,00	0,00	0,00	1.000,00
130302 17211 23120	Locomoción playas	1.000,00	0,00	1.000,00	0,00	0,00	0,00	1.000,00
130302 17211 61900	Actuaciones de mejoras en Playas	300.000,00	750.611,22	1.050.611,22	772.011,90	639.638,38	102.032,77	308.940,07
130302 17211 61902	Actuaciones en salidas de colectores Playas T.M.	0,00	1.100,01	1.100,01	0,00	0,00	0,00	1.100,01
130302 17211 61903	Adquisición de pasarelas y hamacas adaptadas	0,00	7.658,26	7.658,26	0,00	0,00	0,00	7.658,26
130302 17211 62201	Construcción Pantalan Torre del Mar	100,00	108.700,00	108.800,00	0,00	0,00	0,00	108.800,00
130302 17211 62300	Adquisición maquinarias de playas	0,00	50.000,00	50.000,00	39.051,53	39.051,53	0,00	10.948,47
130302 17211 62500	Adquisición maquinaria limpiadora de playas	0,00	2.102,96	2.102,96	0,00	0,00	0,00	2.102,96
130302 17211 62501	Dinamización de playas 2009	0,00	25,59	25,59	0,00	0,00	0,00	25,59
130302 17211 62502	Dinamización de playas	0,00	0,35	0,35	0,00	0,00	0,00	0,35
130302 17211 62503	Actuaciones para mejora en playas	0,00	424,78	424,78	0,00	0,00	0,00	424,78
130401 165 44900	Transferencia EMVIPSA Servicio Electricidad	439.254,14	3.863,52	443.117,66	442.993,50	442.654,18	339,32	124,16
130401 170 44900	Transferencia EMVIPSA Servicio de Playas	1.673.984,67	19.706,17	1.693.690,84	1.692.725,02	1.691.178,30	1.546,72	965,82
130401 231 44900	Transferencia EMVIPSA Servicio Ayuda a domicilio-Dep.	8.661.328,72	881.535,90	9.542.864,62	9.540.273,38	9.527.580,93	12.692,45	2.591,24
130401 231 44901	Transferencia EMVIPSA Servicio Ayuda dom. P. Concer	1.017.342,95	15.735,24	1.033.078,19	1.032.773,83	1.031.283,00	1.490,83	304,36
130401 323 44900	Transferencia EMVIPSA Servicios de Guarderías	1.067.163,62	15.548,97	1.082.712,59	1.082.386,02	1.081.046,96	1.339,06	326,57
130401 342 44900	Transferencia EMVIPSA Servicios Deportivos	2.834.885,21	46.015,69	2.880.600,90	2.880.121,10	2.876.015,36	4.105,74	479,80
130401 920 44900	Transferencia EMVIPSA Servicio Edif. Municipales	1.862.765,65	23.647,94	1.886.413,59	1.885.821,29	1.883.817,61	2.603,68	590,30
130401 920 44901	Transferencia EMVIPSA Servicio Limp. Cons Edif Mun.	1.320.333,97	19.845,99	1.340.179,96	1.340.459,40	1.338.454,49	2.004,91	-279,44
130401 920 44902	Transferencia EMVIPSA Otros Servicios	528.057,84	842,70	528.871,71	528.871,71	528.817,01	54,70	28,83

EXCMO. AYTO VÉLEZ-MALAGA - 2022

Fecha de Referencia: 31/12/2022
Fecha de Creación: 13/09/2023

ESTADO DE LIQUIDACIÓN DEL PRESUPUESTO

I.- Liquidación del presupuesto de gastos

PARTIDA PRESUPUESTARIA	DESCRIPCIÓN	CRÉDITOS PRESUPUESTARIOS		GASTOS COMPROMETIDOS	OBLIGACIONES RECONOCIDAS NETAS	PAGOS	OBLIGACIONES PENDIENTES DE PAGO A 31 DE DICIEMBRE	REMANENTES DE CRÉDITO
		INICIALES	MODIFICAC.					
130401 920 74000	Aportación patrimonial EMVPSA	100,00	725.100,00	725.100,00	725.100,00	725.100,00	0,00	100,00
140001 920 12000	Sueldos del Grupo A1. Servicios Varios. Común serv	16.392,90	241,00	16.633,90	13.358,05	13.358,05	0,00	3.275,85
140001 920 12003	Sueldos del Grupo C1. Servicios Varios. Común serv	11.040,40	162,28	11.202,68	11.202,68	11.202,68	0,00	0,00
140001 920 12004	Sueldos del Grupo C2. Servicios Varios. Común serv	9.358,00	137,72	9.495,72	7.887,91	7.887,91	0,00	1.607,81
140001 920 12006	Trienios. Servicios Varios. Común a los servicios	12.920,79	191,03	13.111,82	11.436,01	11.436,01	0,00	1.675,81
140001 920 12009	Otras ret. básicas. Servicios Varios. Común serv	3.698,52	54,38	3.752,90	3.752,90	3.752,90	0,00	0,00
140001 920 12100	Complemento de destino Servicios Varios. Común serv	22.191,12	326,28	22.517,40	19.119,71	19.119,71	0,00	3.397,69
140001 920 12101	Compl. específico Servicios Varios. Común serv.	59.521,67	875,20	60.396,87	51.331,55	51.331,55	0,00	9.065,32
140001 920 12103	Complemento pers.trans Serv. Varios. Común serv.	66,60	0,00	66,60	0,00	0,00	0,00	66,60
140001 920 13100	Pers. lab. temp. Servicios Varios. Común a los s.	30,00	0,00	30,00	0,00	0,00	0,00	30,00
140001 920 15000	Compl. productividad Servicios Varios. Común serv.	17.608,76	258,96	17.867,72	15.296,21	15.296,21	0,00	2.571,51
140001 920 15100	Gratificaciones Servicios Varios. Común serv.	3.500,00	0,00	3.500,00	0,00	0,00	0,00	3.500,00
140001 920 16000	Seguridad Social Servicios Varios. Común servicios	30.781,46	251,47	31.032,93	29.806,37	29.806,37	0,00	1.226,56
140101 924 2200000	Materia de oficina OAC y participación ciudadana	5.000,00	0,00	5.000,00	0,00	0,00	0,00	5.000,00
140201 493 2200000	Materia oficina Serv. Gen.(Sanidad,Consumo,OMIC)	600,00	0,00	600,00	0,00	0,00	0,00	600,00
140201 493 22001	Libros y otras publicaciones Servicios Generales	50,00	0,00	50,00	0,00	0,00	0,00	50,00
140301 430 12004	Sueldos del Grupo C2. Comercio e Industria	28.074,00	2.494,27	30.568,27	29.056,11	29.056,11	0,00	1.512,16
140301 430 12006	Trienios. Comercio e Industria	5.640,26	84,19	5.724,45	5.634,81	5.634,81	0,00	89,64
140301 430 12009	Otras retribuciones básicas. Comercio e Industria	2.345,10	163,71	2.508,81	2.410,04	2.410,04	0,00	98,77
140301 430 12100	Complemento de destino Comercio e Industria	14.070,60	982,25	15.052,85	14.464,17	14.464,17	0,00	588,68
140301 430 12101	Complemento específico Comercio e Industria	37.319,25	3.070,14	40.389,39	38.474,29	38.474,29	0,00	1.915,10
140301 430 13000	Retribuciones básicas Comercio e Industria	11.504,58	168,94	11.673,52	11.673,52	11.673,52	0,00	0,00
140301 430 13002	Otras remuneraciones Comercio e Industria	15.868,24	233,34	16.101,58	16.085,87	16.085,87	0,00	15,71
140301 430 13100	Personal laboral temporal Comercio e Industria	30,00	0,00	30,00	0,00	0,00	0,00	30,00
140301 430 15000	Compl. productividad Comercio e Industria	6.291,62	304,83	6.596,45	6.116,99	6.116,99	0,00	479,46
140301 430 15100	Gratificaciones Comercio e Industria	3.500,00	10,64	3.510,64	1.612,21	1.612,21	0,00	1.898,43
140301 430 16000	Seguridad Social Comercio e Industria	33.736,61	2.270,13	36.006,74	33.453,98	33.453,98	0,00	2.552,76
140301 430 2200000	Materia de oficina Serv. Gen. (Comercio e Ind.)	300,00	0,00	300,00	0,00	0,00	0,00	300,00
140301 430 22603	Publicación en Diarios Oficiales Comercio e Indust	50,00	0,00	50,00	0,00	0,00	0,00	50,00
140301 430 2269900	Gastos diversos Centro Comercial Abierto	45.000,00	45.434,83	80.534,83	48.396,63	45.008,63	3.388,00	42.038,20
140301 430 23020	Dietas personal Ser. Grales (Comercio e Industria)	200,00	0,00	200,00	0,00	0,00	0,00	200,00
140301 430 23120	Lecocomoción Servicios Grales (Comercio e Industria)	200,00	0,00	200,00	0,00	0,00	0,00	200,00
140301 4312 22501	Tributos, tasas y sanciones Junta Andalucía Mercado	0,00	0,00	360,38	360,38	360,38	0,00	-360,38
140301 4312 226990	Gastos diversos Mercados	5.500,00	0,00	5.500,00	0,00	0,00	0,00	5.500,00

EXCMO. AYTO VÉLEZ-MALAGA - 2022

Fecha de Referencia: 31/12/2022
Fecha de Creación: 13/09/2023

ESTADO DE LIQUIDACIÓN DEL PRESUPUESTO

I.- Liquidación del presupuesto de gastos

PARTIDA PRESUPUESTARIA	DESCRIPCIÓN	CRÉDITOS PRESUPUESTARIOS			GASTOS COMPROMETIDOS	OBLIGACIONES RECONOCIDAS NETAS	PAGOS	OBLIGACIONES PENDIENTES DE PAGO A 31 DE DICIEMBRE	REMANENTES DE CRÉDITO
		INICIALES	MODIFICAC.	DEFINITIVOS					
140301 4312 62202	Rehab.inst.interiores Mercado Mpla.Minonista T.M.	0,00	143,78	143,78	0,00	0,00	0,00	143,78	
140301 4313 61900	Infraest.para mejora y moderniz.comercio ambulante	0,00	826,15	826,15	0,00	0,00	0,00	826,15	
140401 920 13100	Personal laboral temp. Responsabilidad Patrimonial	30,00	0,00	30,00	0,00	0,00	0,00	30,00	
140401 920 15100	Gratificaciones Responsabilidad Patrimonial	1,00	0,00	1,00	0,00	0,00	0,00	1,00	
140401 920 16000	Seguridad Social Responsabilidad Patrimonial	10,04	0,00	10,04	0,00	0,00	0,00	10,04	
900101 334 48903	Transferencias Coros y danzas de Torre del Mar	3.000,00	0,00	3.000,00	0,00	0,00	0,00	3.000,00	
900101 334 48905	Transf. Hermandad Virgen del Carmen Torre del Mar	3.000,00	0,00	3.000,00	3.000,00	3.000,00	0,00	0,00	
900101 912 12000	Sueldos del Grupo A1. Tenencia Alcaldía T. del Mar	32.785,80	482,00	33.267,80	33.267,80	33.267,80	0,00	0,00	
900101 912 12004	Sueldos del Grupo C2. Tenencia Alcaldía T. del Mar	9.358,00	137,72	9.495,72	9.495,72	9.495,72	0,00	0,00	
900101 912 12006	Trenios. Tenencia Alcaldía Torre del Mar	13.221,00	196,68	13.417,68	13.417,68	13.417,68	0,00	0,00	
900101 912 12009	Otras ret. básicas Tenencia Alcaldía Torre del Mar	4.282,34	62,98	4.345,32	4.345,32	4.345,32	0,00	0,00	
900101 912 12100	Complemento de destino Tenencia Alcaldía Torre M.	25.694,04	377,88	26.071,92	26.071,92	26.071,92	0,00	0,00	
900101 912 12101	Compl. específico Tenencia Alcaldía Torre del Mar	72.748,60	1.069,73	73.818,33	73.818,33	73.818,33	0,00	0,03	
900101 912 13100	Pers. lab. temp. Tenencia Alcaldía Torre del Mar	30,00	0,00	30,00	0,00	0,00	0,00	30,00	
900101 912 15000	Compl. productividad Tenencia Alcaldía Torre Mar	12.424,12	182,70	12.606,82	12.606,82	12.483,70	0,00	123,12	
900101 912 15100	Gratificaciones Tenencia Alcaldía Torre Mar	1,00	0,00	1,00	0,00	0,00	0,00	1,00	
900101 912 16000	Seguridad Social Tenencia Alcaldía Torre del Mar	33.825,36	121,94	33.947,30	33.937,26	33.262,61	0,00	684,69	
900101 912 2200000	Materia de oficina Tenencia Alc. Torre del Mar	0,00	1.480,01	1.480,01	14.798,22	14.798,22	6.398,84	-13.318,21	
900101 912 22501	Tributos y tasas Junta Andalucía Ten. Alc.T.Mar	50,00	0,00	50,00	1.627,82	1.627,82	296,21	-1.577,82	
900101 912 22613	Gastos diversos Tenenc. Alc. Torre del Mar	0,00	95,30	95,30	0,00	0,00	0,00	95,30	
900101 912 2269900	Gastos diversos Tenenc. Alc. Torre del Mar	500.000,00	594.024,92	1.094.024,92	963.927,17	943.810,92	421.385,45	150.214,00	
900201 912 2200000	Materia de oficina Tenen. Alc. Caleta de Vélez	0,00	0,00	0,00	99,67	99,67	38,42	-99,67	
900201 912 22501	Tributos y tasas Junta Andalucía Ten. Alc. Caleta	50,00	0,00	50,00	0,00	0,00	0,00	50,00	
900201 912 2269900	Gastos diversos Tenenc. Alc. Caleta	40.000,00	75.567,14	115.567,14	103.071,56	103.071,56	42.825,71	12.495,58	
900301 912 2200000	Materia de oficina Tenen. Alc. Chilches-Benajárfé	0,00	0,00	0,00	99,40	99,40	26,12	-99,40	
900301 912 22501	Tributos y tasas J.A.Ten. Alc. Chilches-Benajárfé	0,00	0,00	0,00	1.374,05	1.374,05	296,21	-1.374,05	
900301 912 2269900	Gastos diversos Tenencia Alc. Chilches-Benajárfé	40.000,00	15.952,95	55.952,95	53.165,71	53.165,71	26.890,11	2.787,24	
900401 912 2269900	Gastos diversos Tenenc. Alc. Trapiche-Triana	40.000,00	38.999,02	78.999,02	78.938,55	77.153,80	30.898,28	1.845,22	
900501 912 2200000	Materia de oficina Tenenc. Alcaldía de Almayate	0,00	105,09	105,09	565,24	565,24	218,88	-460,15	
900501 912 2269900	Gastos diversos Tenenc. Alc. Almayate	40.000,00	80.023,84	120.023,84	85.216,34	84.671,84	40.764,23	35.352,00	
900601 912 2269900	Gastos diversos Tenenc. Alc. Mezquitilla y Lagos	40.000,00	48.561,70	88.561,70	78.526,49	78.526,49	45.441,44	10.035,21	
900701 912 2200000	Materia de oficina Tenenc. Alc. Valle Niza-Cajiz	0,00	0,00	0,00	13,61	13,61	0,00	-13,61	
900701 912 2269900	Gastos diversos Tenenc. Alc. Valle Niza y Cajiz	20.000,00	26.442,15	46.442,15	34.954,12	32.764,02	18.965,72	13.678,13	

EXCMO. AYTO VÉLEZ-MALAGA - 2022

Fecha de Referencia: 31/12/2022
 Fecha de Creación: 13/09/2023

ESTADO DE LIQUIDACIÓN DEL PRESUPUESTO

I.- Liquidación del presupuesto de gastos

PARTIDA PRESUPUESTARIA	DESCRIPCIÓN	CRÉDITOS PRESUPUESTARIOS		GASTOS COMPROMETIDOS	OBLIGACIONES RECONOCIDAS NETAS	PAGOS	OBLIGACIONES PENDIENTES DE PAGO A 31 DE DICIEMBRE	REMANENTES DE CRÉDITO
		INICIALES	MODIFICAC. DEFINITIVOS					
Total General:		109.402.079,51	65.833.309,46	175.235.388,97	107.887.673,13	96.641.249,08	11.246.424,05	67.347.715,84

Liquidación del Presupuesto. Ejercicio 2022

3.2. Liquidación del Presupuesto de Gastos. Resumen por
bolsas de vinculación

LIQUIDACIÓN
2022

EXCMO. AYTO VÉLEZ-MALAGA - 2022Fecha de Referencia: 31/12/2022
Fecha de Creación: 13/09/2023**ESTADO DE LIQUIDACIÓN DEL PRESUPUESTO**

2. Liquidación del Presupuesto de Gastos. Por bolsas de vinculación jurídica

PARTIDA PRESUPUESTARIA	DESCRIPCIÓN	CRÉDITOS PRESUPUESTARIOS		GASTOS COMPROMETIDOS	OBLIGACIONES RECONOCIDAS NETAS	PAGOS	OBLIGACIONES PENDIENTES DE PAGO A 31 DE DICIEMBRE	REMANENTES DE CRÉDITO
		INICIALES	MODIFICAC. DEFINITIVOS					
BOLSA VINCULACIÓN 0 0		13.662.220,77	42.254.697,03	55.916.917,80	11.957.023,50	9.111.680,09	2.845.343,41	43.959.894,30
0 0 0		13.662.220,77	42.254.697,03	55.916.917,80	11.957.023,50	9.111.680,09	2.845.343,41	43.959.894,30
TOTAL 0		13.662.220,77	42.254.697,03	55.916.917,80	11.957.023,50	9.111.680,09	2.845.343,41	43.959.894,30
BOLSA VINCULACIÓN 00003076		2.036.434,17	9.057,73	2.045.491,90	2.016.228,56	2.016.228,56	0,00	29.263,34
0101 9 1		2.036.434,17	9.057,73	2.045.491,90	2.016.228,56	2.016.228,56	0,00	29.263,34
TOTAL 00003076		2.036.434,17	9.057,73	2.045.491,90	2.016.228,56	2.016.228,56	0,00	29.263,34
BOLSA VINCULACIÓN 00003077		958.096,47	-58.179,27	899.917,20	847.004,51	847.004,51	0,00	52.912,69
0501 9 1		958.096,47	-58.179,27	899.917,20	847.004,51	847.004,51	0,00	52.912,69
TOTAL 00003077		958.096,47	-58.179,27	899.917,20	847.004,51	847.004,51	0,00	52.912,69
BOLSA VINCULACIÓN 00003078		1.699.975,57	280.510,49	1.980.486,06	1.653.248,60	1.653.248,60	0,00	327.237,46
0801 2 1		1.699.975,57	280.510,49	1.980.486,06	1.653.248,60	1.653.248,60	0,00	327.237,46
TOTAL 00003078		1.699.975,57	280.510,49	1.980.486,06	1.653.248,60	1.653.248,60	0,00	327.237,46
BOLSA VINCULACIÓN 00003079		143.772,86	-50.598,66	93.174,20	72.468,47	72.468,47	0,00	20.705,73
0802 2 1		143.772,86	-50.598,66	93.174,20	72.468,47	72.468,47	0,00	20.705,73
TOTAL 00003079		143.772,86	-50.598,66	93.174,20	72.468,47	72.468,47	0,00	20.705,73
BOLSA VINCULACIÓN 00003080		190.989,74	2.349,49	193.339,23	185.847,38	185.847,38	0,00	7.491,85
0804 2 1		190.989,74	2.349,49	193.339,23	185.847,38	185.847,38	0,00	7.491,85
TOTAL 00003080		190.989,74	2.349,49	193.339,23	185.847,38	185.847,38	0,00	7.491,85
BOLSA VINCULACIÓN 00003081		3.867,74	5.336,25	9.203,99	6.464,75	6.464,75	0,00	2.739,24
0801 2 150		3.867,74	5.336,25	9.203,99	6.464,75	6.464,75	0,00	2.739,24

EXCMO. AYTO VÉLEZ-MALAGA - 2022

Fecha de Referencia: 31/12/2022
Fecha de Creación: 13/09/2023

ESTADO DE LIQUIDACIÓN DEL PRESUPUESTO

2. Liquidación del Presupuesto de Gastos. Por bolsas de vinculación jurídica

PARTIDA PRESUPUESTARIA	DESCRIPCIÓN	CRÉDITOS PRESUPUESTARIOS			GASTOS COMPROMETIDOS	OBLIGACIONES RECONOCIDAS NETAS	PAGOS	OBLIGACIONES PENDIENTES DE PAGO A 31 DE DICIEMBRE	REMANENTES DE CRÉDITO
		INICIALES	MODIFICAC.	DEFINITIVOS					
	TOTAL 00003081	3.867,74	5.336,25	9.203,99	7.806,11	6.464,75	0,00	2.739,24	
	BOLSA VINCULACIÓN 00003082	872.866,84	-847.497,83	25.369,01	25.264,95	22.186,78	0,00	3.182,23	
0501 9 150		872.866,84	-847.497,83	25.369,01	25.264,95	22.186,78	0,00	3.182,23	
	TOTAL 00003082	872.866,84	-847.497,83	25.369,01	25.264,95	22.186,78	0,00	3.182,23	
	BOLSA VINCULACIÓN 00003083	3.500,00	0,00	3.500,00	374,91	374,91	0,00	3.125,09	
0801 2 151		3.500,00	0,00	3.500,00	374,91	374,91	0,00	3.125,09	
	TOTAL 00003083	3.500,00	0,00	3.500,00	374,91	374,91	0,00	3.125,09	
	BOLSA VINCULACIÓN 00003084	3.500,00	-3.049,75	450,25	0,00	0,00	0,00	450,25	
0101 9 151		3.500,00	-3.049,75	450,25	0,00	0,00	0,00	450,25	
	TOTAL 00003084	3.500,00	-3.049,75	450,25	0,00	0,00	0,00	450,25	
	BOLSA VINCULACIÓN 00003085	123.207,82	-86.447,99	36.759,83	36.692,97	36.626,55	0,00	133,28	
0501 9 151		123.207,82	-86.447,99	36.759,83	36.692,97	36.626,55	0,00	133,28	
	TOTAL 00003085	123.207,82	-86.447,99	36.759,83	36.692,97	36.626,55	0,00	133,28	
	BOLSA VINCULACIÓN 00003086	258.500,00	61.081,65	319.581,65	197.018,94	187.772,14	27.834,74	131.809,51	
0000 9 1		258.500,00	61.081,65	319.581,65	197.018,94	187.772,14	27.834,74	131.809,51	
	TOTAL 00003086	258.500,00	61.081,65	319.581,65	197.018,94	187.772,14	27.834,74	131.809,51	
	BOLSA VINCULACIÓN 00003087	434.161,56	0,00	434.161,56	427.202,16	364.041,86	0,00	70.119,70	
0000 2 1		434.161,56	0,00	434.161,56	427.202,16	364.041,86	0,00	70.119,70	
	TOTAL 00003087	434.161,56	0,00	434.161,56	427.202,16	364.041,86	0,00	70.119,70	
	BOLSA VINCULACIÓN 00003088	194.700,00	46.855,64	241.555,64	237.416,10	198.171,15	99.454,97	43.384,49	

EXCMO. AYTO VÉLEZ-MALAGA -2022

Fecha de Referencia: 31/12/2022
Fecha de Creación: 13/09/2023

ESTADO DE LIQUIDACIÓN DEL PRESUPUESTO

2. Liquidación del Presupuesto de Gastos. Por bolsas de vinculación jurídica

PARTIDA PRESUPUESTARIA	DESCRIPCIÓN	CRÉDITOS PRESUPUESTARIOS			GASTOS COMPROMETIDOS	OBLIGACIONES RECONOCIDAS NETAS	PAGOS	OBLIGACIONES PENDIENTES DE PAGO A 31 DE DICIEMBRE	REMANENTES DE CRÉDITO
		INICIALES	MODIFICAC.	DEFINITIVOS					
0801 2 2		194.700,00	46.855,64	241.555,64	237.416,10	198.171,15	98.716,18	99.454,97	43.384,49
TOTAL 00003088		194.700,00	46.855,64	241.555,64	237.416,10	198.171,15	98.716,18	99.454,97	43.384,49
BOLSA VINCULACIÓN 00003089		326.050,00	217.695,36	543.745,36	504.463,77	456.740,98	156.080,01	300.660,97	87.004,38
0101 9 2		326.050,00	217.695,36	543.745,36	504.463,77	456.740,98	156.080,01	300.660,97	87.004,38
TOTAL 00003089		326.050,00	217.695,36	543.745,36	504.463,77	456.740,98	156.080,01	300.660,97	87.004,38
BOLSA VINCULACIÓN 00003090		574.342,17	3.600,00	577.942,17	518.114,29	518.114,29	485.944,29	32.170,00	59.827,88
0101 9 4		574.342,17	3.600,00	577.942,17	518.114,29	518.114,29	485.944,29	32.170,00	59.827,88
TOTAL 00003090		574.342,17	3.600,00	577.942,17	518.114,29	518.114,29	485.944,29	32.170,00	59.827,88
BOLSA VINCULACIÓN 00003091		1.848.940,50	200.000,00	2.048.940,50	1.943.973,41	1.943.973,41	1.143.372,95	800.600,46	104.967,09
0801 2 4		1.848.940,50	200.000,00	2.048.940,50	1.943.973,41	1.943.973,41	1.143.372,95	800.600,46	104.967,09
TOTAL 00003091		1.848.940,50	200.000,00	2.048.940,50	1.943.973,41	1.943.973,41	1.143.372,95	800.600,46	104.967,09
BOLSA VINCULACIÓN 00003092		34.095,48	759,41	34.854,89	34.854,89	34.680,80	34.680,80	0,00	174,09
0101 9 150		34.095,48	759,41	34.854,89	34.854,89	34.680,80	34.680,80	0,00	174,09
TOTAL 00003092		34.095,48	759,41	34.854,89	34.854,89	34.680,80	34.680,80	0,00	174,09
BOLSA VINCULACIÓN 00003093		450.743,58	132.304,89	583.048,47	560.118,32	533.793,34	425.396,53	108.396,81	49.255,13
0000 9 2		450.743,58	132.304,89	583.048,47	560.118,32	533.793,34	425.396,53	108.396,81	49.255,13
TOTAL 00003093		450.743,58	132.304,89	583.048,47	560.118,32	533.793,34	425.396,53	108.396,81	49.255,13
BOLSA VINCULACIÓN 00003094		2.000,00	24.352,63	26.352,63	26.346,44	24.352,63	24.352,63	0,00	2.000,00
0702 1 2		2.000,00	24.352,63	26.352,63	26.346,44	24.352,63	24.352,63	0,00	2.000,00
TOTAL 00003094		2.000,00	24.352,63	26.352,63	26.346,44	24.352,63	24.352,63	0,00	2.000,00

EXCMO. AYTO VÉLEZ-MALAGA - 2022

Fecha de Referencia: 31/12/2022
Fecha de Creación: 13/09/2023

ESTADO DE LIQUIDACIÓN DEL PRESUPUESTO

2. Liquidación del Presupuesto de Gastos. Por bolsas de vinculación jurídica

PARTIDA PRESUPUESTARIA	DESCRIPCIÓN	CREDITOS PRESUPUESTARIOS			GASTOS COMPROMETIDOS	OBLIGACIONES RECONOCIDAS NETAS	PAGOS	OBLIGACIONES PENDIENTES DE PAGO A 31 DE DICIEMBRE	REMANENTES DE CRÉDITO
		INICIALES	MODIFICAC.	DEFINITIVOS					
BOLSA VINCULACIÓN 00003095		6.000,00	60,08	6.060,08	60,08	60,08	60,08	0,00	6.000,00
0802 2 2		6.000,00	60,08	6.060,08	60,08	60,08	60,08	0,00	6.000,00
TOTAL 00003095		6.000,00	60,08	6.060,08	60,08	60,08	60,08	0,00	6.000,00
BOLSA VINCULACIÓN 00003096		31.050,00	742,49	31.792,49	31.591,68	28.304,68	13.021,72	15.282,96	3.487,81
0804 2 2		31.050,00	742,49	31.792,49	31.591,68	28.304,68	13.021,72	15.282,96	3.487,81
TOTAL 00003096		31.050,00	742,49	31.792,49	31.591,68	28.304,68	13.021,72	15.282,96	3.487,81
BOLSA VINCULACIÓN 00003097		1.000,00	0,00	1.000,00	0,00	0,00	0,00	0,00	1.000,00
0806 2 2		1.000,00	0,00	1.000,00	0,00	0,00	0,00	0,00	1.000,00
TOTAL 00003097		1.000,00	0,00	1.000,00	0,00	0,00	0,00	0,00	1.000,00
BOLSA VINCULACIÓN 00003098		10.000,00	0,00	10.000,00	2.178,25	2.178,25	0,00	2.178,25	7.821,75
0101 4 2		10.000,00	0,00	10.000,00	2.178,25	2.178,25	0,00	2.178,25	7.821,75
TOTAL 00003098		10.000,00	0,00	10.000,00	2.178,25	2.178,25	0,00	2.178,25	7.821,75
BOLSA VINCULACIÓN 00003099		8.350,00	16.834,49	25.184,49	22.178,75	22.178,75	11.906,86	10.271,89	3.005,74
0501 9 2		8.350,00	16.834,49	25.184,49	22.178,75	22.178,75	11.906,86	10.271,89	3.005,74
TOTAL 00003099		8.350,00	16.834,49	25.184,49	22.178,75	22.178,75	11.906,86	10.271,89	3.005,74
BOLSA VINCULACIÓN 00003100		123.539,24	-26.442,27	97.096,97	90.812,48	87.747,40	87.747,40	0,00	9.349,57
0803 3 1		123.539,24	-26.442,27	97.096,97	90.812,48	87.747,40	87.747,40	0,00	9.349,57
TOTAL 00003100		123.539,24	-26.442,27	97.096,97	90.812,48	87.747,40	87.747,40	0,00	9.349,57
BOLSA VINCULACIÓN 00003101		920.825,26	-35.184,12	885.641,14	883.563,46	837.721,98	837.721,98	0,00	47.919,16
0805 3 1		920.825,26	-35.184,12	885.641,14	883.563,46	837.721,98	837.721,98	0,00	47.919,16

EXCMO. AYTO VÉLEZ-MALAGA - 2022

Fecha de Referencia: 31/12/2022
Fecha de Creación: 13/09/2023

ESTADO DE LIQUIDACIÓN DEL PRESUPUESTO

2. Liquidación del Presupuesto de Gastos. Por bolsas de vinculación jurídica

PARTIDA PRESUPUESTARIA	DESCRIPCIÓN	CRÉDITOS PRESUPUESTARIOS			GASTOS COMPROMETIDOS	OBLIGACIONES RECONOCIDAS NETAS	PAGOS	OBLIGACIONES PENDIENTES DE PAGO A 31 DE DICIEMBRE	REMANENTES DE CRÉDITO
		INICIALES	MODIFICAC.	DEFINITIVOS					
TOTAL 00003101		920.825,26	-35.184,12	885.641,14	883.563,46	837.721,98	0,00	47.919,16	
BOLSA VINCULACIÓN 00003102		100.000,00	9.191,22	109.191,22	109.191,14	107.414,86	1.776,28	0,08	
0803 3 2		100.000,00	9.191,22	109.191,22	109.191,14	107.414,86	1.776,28	0,08	
TOTAL 00003102		100.000,00	9.191,22	109.191,22	109.191,14	107.414,86	1.776,28	0,08	
BOLSA VINCULACIÓN 00003103		10.100,00	11.487,55	21.587,55	16.086,33	14.783,34	1.302,99	5.501,22	
0805 3 2		10.100,00	11.487,55	21.587,55	16.086,33	14.783,34	1.302,99	5.501,22	
TOTAL 00003103		10.100,00	11.487,55	21.587,55	16.086,33	14.783,34	1.302,99	5.501,22	
BOLSA VINCULACIÓN 00003104		24.000,00	0,00	24.000,00	0,00	0,00	0,00	24.000,00	
0806 2 4		24.000,00	0,00	24.000,00	0,00	0,00	0,00	24.000,00	
TOTAL 00003104		24.000,00	0,00	24.000,00	0,00	0,00	0,00	24.000,00	
BOLSA VINCULACIÓN 00003105		520.435,05	-435.555,54	84.879,51	0,00	0,00	0,00	84.879,51	
0101 9 5		520.435,05	-435.555,54	84.879,51	0,00	0,00	0,00	84.879,51	
TOTAL 00003105		520.435,05	-435.555,54	84.879,51	0,00	0,00	0,00	84.879,51	
BOLSA VINCULACIÓN 00003106		15.449,25	0,00	15.449,25	15.449,25	15.449,25	0,00	0,00	
1303 4 4		15.449,25	0,00	15.449,25	15.449,25	15.449,25	0,00	0,00	
TOTAL 00003106		15.449,25	0,00	15.449,25	15.449,25	15.449,25	0,00	0,00	
BOLSA VINCULACIÓN 00003107		994,38	14,62	1.009,00	1.009,00	991,94	0,00	17,06	
0803 3 150		994,38	14,62	1.009,00	1.009,00	991,94	0,00	17,06	
TOTAL 00003107		994,38	14,62	1.009,00	1.009,00	991,94	0,00	17,06	
BOLSA VINCULACIÓN 00003108		1.000,00	0,00	1.000,00	0,00	0,00	0,00	1.000,00	

EXCMO. AYTO VÉLEZ-MALAGA - 2022

Fecha de Referencia: 31/12/2022
Fecha de Creación: 13/09/2023

ESTADO DE LIQUIDACIÓN DEL PRESUPUESTO

2. Liquidación del Presupuesto de Gastos. Por bolsas de vinculación jurídica

PARTIDA PRESUPUESTARIA	DESCRIPCIÓN	CRÉDITOS PRESUPUESTARIOS		GASTOS COMPROMETIDOS	OBLIGACIONES RECONOCIDAS NETAS	PAGOS	OBLIGACIONES PENDIENTES DE PAGO A 31 DE DICIEMBRE	REMANENTES DE CRÉDITO
		INICIALES	MODIFICAC. DEFINITIVOS					
0101 3 2		1.000,00	0,00	0,00	0,00	0,00	0,00	1.000,00
TOTAL 00003108		1.000,00	0,00	0,00	0,00	0,00	0,00	1.000,00
BOLSA VINCULACIÓN 00003109		643.500,00	85.783,08	696.583,70	687.000,00	271.383,52	415.616,48	42.283,08
1303 4 2		643.500,00	85.783,08	696.583,70	687.000,00	271.383,52	415.616,48	42.283,08
TOTAL 00003109		643.500,00	85.783,08	696.583,70	687.000,00	271.383,52	415.616,48	42.283,08
BOLSA VINCULACIÓN 00003110		599.159,27	0,00	327.277,91	327.277,91	327.262,83	15,08	271.881,36
0403 0 3		599.159,27	0,00	327.277,91	327.277,91	327.262,83	15,08	271.881,36
TOTAL 00003110		599.159,27	0,00	327.277,91	327.277,91	327.262,83	15,08	271.881,36
BOLSA VINCULACIÓN 00003111		643.212,38	0,00	643.212,38	643.212,38	643.212,38	0,00	0,00
1301 2 4		643.212,38	0,00	643.212,38	643.212,38	643.212,38	0,00	0,00
TOTAL 00003111		643.212,38	0,00	643.212,38	643.212,38	643.212,38	0,00	0,00
BOLSA VINCULACIÓN 00003112		2.113.238,81	23.569,69	2.136.808,50	2.135.718,52	2.133.832,48	1.886,04	1.089,98
1304 1 4		2.113.238,81	23.569,69	2.136.808,50	2.135.718,52	2.133.832,48	1.886,04	1.089,98
TOTAL 00003112		2.113.238,81	23.569,69	2.136.808,50	2.135.718,52	2.133.832,48	1.886,04	1.089,98
BOLSA VINCULACIÓN 00003113		9.678.671,67	897.271,14	10.575.942,81	10.573.047,21	10.558.863,93	14.183,28	2.895,60
1304 2 4		9.678.671,67	897.271,14	10.575.942,81	10.573.047,21	10.558.863,93	14.183,28	2.895,60
TOTAL 00003113		9.678.671,67	897.271,14	10.575.942,81	10.573.047,21	10.558.863,93	14.183,28	2.895,60
BOLSA VINCULACIÓN 00003114		3.901.748,83	61.564,66	3.963.313,49	3.962.507,12	3.957.062,32	5.444,80	806,37
1304 3 4		3.901.748,83	61.564,66	3.963.313,49	3.962.507,12	3.957.062,32	5.444,80	806,37
TOTAL 00003114		3.901.748,83	61.564,66	3.963.313,49	3.962.507,12	3.957.062,32	5.444,80	806,37

ESTADO DE LIQUIDACIÓN DEL PRESUPUESTO**2. Liquidación del Presupuesto de Gastos. Por bolsas de vinculación jurídica**

PARTIDA PRESUPUESTARIA	DESCRIPCIÓN	CRÉDITOS PRESUPUESTARIOS		DEFINITIVOS	GASTOS COMPROMETIDOS	OBLIGACIONES RECONOCIDAS NETAS	PAGOS	OBLIGACIONES PENDIENTES DE PAGO A 31 DE DICIEMBRE	REMANENTES DE CRÉDITO
		INICIALES	MODIFICAC.						
BOLSA VINCULACIÓN 00003115		3.711.155,46	44.336,63	3.755.492,09	3.755.152,40	3.755.152,40	3.751.089,11	4.063,29	339,69
1304 9 4		3.711.155,46	44.336,63	3.755.492,09	3.755.152,40	3.755.152,40	3.751.089,11	4.063,29	339,69
TOTAL 00003115		3.711.155,46	44.336,63	3.755.492,09	3.755.152,40	3.755.152,40	3.751.089,11	4.063,29	339,69
BOLSA VINCULACIÓN 00003116		600,00	2.000,00	2.600,00	2.000,00	2.000,00	2.000,00	0,00	600,00
1301 4 4		600,00	2.000,00	2.600,00	2.000,00	2.000,00	2.000,00	0,00	600,00
TOTAL 00003116		600,00	2.000,00	2.600,00	2.000,00	2.000,00	2.000,00	0,00	600,00
BOLSA VINCULACIÓN 00003117		6.618.654,25	-1.381.724,77	5.236.929,48	5.220.346,75	4.697.104,63	4.697.104,63	0,00	539.824,85
0201 1 1		6.618.654,25	-1.381.724,77	5.236.929,48	5.220.346,75	4.697.104,63	4.697.104,63	0,00	539.824,85
TOTAL 00003117		6.618.654,25	-1.381.724,77	5.236.929,48	5.220.346,75	4.697.104,63	4.697.104,63	0,00	539.824,85
BOLSA VINCULACIÓN 00003118		1.862.215,31	66.776,28	1.928.991,59	1.875.505,16	1.816.175,12	1.816.175,12	0,00	112.816,47
0301 1 1		1.862.215,31	66.776,28	1.928.991,59	1.875.505,16	1.816.175,12	1.816.175,12	0,00	112.816,47
TOTAL 00003118		1.862.215,31	66.776,28	1.928.991,59	1.875.505,16	1.816.175,12	1.816.175,12	0,00	112.816,47
BOLSA VINCULACIÓN 00003119		1.148.133,57	-111.357,15	1.036.776,42	1.023.413,82	963.613,98	963.613,98	0,00	73.162,44
0701 1 1		1.148.133,57	-111.357,15	1.036.776,42	1.023.413,82	963.613,98	963.613,98	0,00	73.162,44
TOTAL 00003119		1.148.133,57	-111.357,15	1.036.776,42	1.023.413,82	963.613,98	963.613,98	0,00	73.162,44
BOLSA VINCULACIÓN 00003120		851.315,75	-134.116,50	717.199,25	705.034,16	662.487,44	662.487,44	0,00	54.711,81
1203 1 1		851.315,75	-134.116,50	717.199,25	705.034,16	662.487,44	662.487,44	0,00	54.711,81
TOTAL 00003120		851.315,75	-134.116,50	717.199,25	705.034,16	662.487,44	662.487,44	0,00	54.711,81
BOLSA VINCULACIÓN 00003121		64.500,00	452.012,04	516.512,04	516.512,04	516.512,04	516.512,04	0,00	0,00
1201 1 4		64.500,00	452.012,04	516.512,04	516.512,04	516.512,04	516.512,04	0,00	0,00

EXCMO. AYTO VÉLEZ-MALAGA - 2022

Fecha de Referencia: 31/12/2022
Fecha de Creación: 13/09/2023

ESTADO DE LIQUIDACIÓN DEL PRESUPUESTO

2. Liquidación del Presupuesto de Gastos. Por bolsas de vinculación jurídica

PARTIDA PRESUPUESTARIA	DESCRIPCIÓN	CRÉDITOS PRESUPUESTARIOS		GASTOS COMPROMETIDOS	OBLIGACIONES RECONOCIDAS NETAS	PAGOS	OBLIGACIONES PENDIENTES DE PAGO A 31 DE DICIEMBRE	REMANENTES DE CRÉDITO
		INICIALES	MODIFICAC. DEFINITIVOS					
	TOTAL 00003121	64.500,00	452.012,04	516.512,04	516.512,04	516.512,04	0,00	0,00
	BOLSA VINCULACIÓN 00003122	223.883,43	25.307,06	249.190,49	237.048,84	237.048,84	0,00	12.141,65
1301 2 1		223.883,43	25.307,06	249.190,49	237.048,84	237.048,84	0,00	12.141,65
	TOTAL 00003122	223.883,43	25.307,06	249.190,49	237.048,84	237.048,84	0,00	12.141,65
	BOLSA VINCULACIÓN 00003123	1.321.547,23	-179.280,96	1.142.266,27	1.046.235,73	1.046.235,73	0,00	96.030,54
0901 3 1		1.321.547,23	-179.280,96	1.142.266,27	1.046.235,73	1.046.235,73	0,00	96.030,54
	TOTAL 00003123	1.321.547,23	-179.280,96	1.142.266,27	1.046.235,73	1.046.235,73	0,00	96.030,54
	BOLSA VINCULACIÓN 00003124	1.903.780,97	46.510,29	1.950.291,26	1.892.789,98	1.800.793,54	91.996,44	57.501,28
0703 4 4		1.903.780,97	46.510,29	1.950.291,26	1.892.789,98	1.800.793,54	91.996,44	57.501,28
	TOTAL 00003124	1.903.780,97	46.510,29	1.950.291,26	1.892.789,98	1.800.793,54	91.996,44	57.501,28
	BOLSA VINCULACIÓN 00003125	1.712.772,37	-41.747,92	1.671.024,45	1.593.809,61	1.593.809,61	0,00	77.214,84
1001 3 1		1.712.772,37	-41.747,92	1.671.024,45	1.593.809,61	1.593.809,61	0,00	77.214,84
	TOTAL 00003125	1.712.772,37	-41.747,92	1.671.024,45	1.593.809,61	1.593.809,61	0,00	77.214,84
	BOLSA VINCULACIÓN 00003126	191.945,14	2.448,93	194.394,07	193.679,35	193.679,35	0,00	714,72
9001 9 1		191.945,14	2.448,93	194.394,07	193.679,35	193.679,35	0,00	714,72
	TOTAL 00003126	191.945,14	2.448,93	194.394,07	193.679,35	193.679,35	0,00	714,72
	BOLSA VINCULACIÓN 00003127	831.779,88	-101.515,34	730.264,54	654.457,09	654.457,09	0,00	75.807,45
0102 9 1		831.779,88	-101.515,34	730.264,54	654.457,09	654.457,09	0,00	75.807,45
	TOTAL 00003127	831.779,88	-101.515,34	730.264,54	654.457,09	654.457,09	0,00	75.807,45
	BOLSA VINCULACIÓN 00003128	0,00	0,00	0,00	0,00	0,00	0,00	0,00

EXCMO. AYTO VÉLEZ-MALAGA - 2022

Fecha de Referencia: 31/12/2022
Fecha de Creación: 13/09/2023

ESTADO DE LIQUIDACIÓN DEL PRESUPUESTO

2. Liquidación del Presupuesto de Gastos. Por bolsas de vinculación jurídica

PARTIDA PRESUPUESTARIA	DESCRIPCIÓN	CREDITOS PRESUPUESTARIOS		GASTOS COMPROMETIDOS	OBLIGACIONES RECONOCIDAS NETAS	PAGOS	OBLIGACIONES PENDIENTES DE PAGO A 31 DE DICIEMBRE	REMANENTES DE CREDITO
		INICIALES	MODIFICAC. DEFINITIVOS					
0401 2 4		0,00	0,00	0,00	0,00	0,00	0,00	0,00
	TOTAL 00003128	0,00	0,00	0,00	0,00	0,00	0,00	0,00
BOLSA VINCULACIÓN 00003129		80.000,00	12.013,60	21.537,61	21.537,61	21.537,61	0,00	70.475,99
0807 3 4		80.000,00	12.013,60	21.537,61	21.537,61	21.537,61	0,00	70.475,99
	TOTAL 00003129	80.000,00	12.013,60	21.537,61	21.537,61	21.537,61	0,00	70.475,99
BOLSA VINCULACIÓN 00003130		145.000,00	0,00	80.282,73	80.282,73	66.147,24	14.135,49	64.717,27
0902 3 4		145.000,00	0,00	80.282,73	80.282,73	66.147,24	14.135,49	64.717,27
	TOTAL 00003130	145.000,00	0,00	80.282,73	80.282,73	66.147,24	14.135,49	64.717,27
BOLSA VINCULACIÓN 00003131		254.830,44	2.000,00	253.502,15	253.502,15	247.502,15	6.000,00	3.328,29
0901 3 4		254.830,44	2.000,00	253.502,15	253.502,15	247.502,15	6.000,00	3.328,29
	TOTAL 00003131	254.830,44	2.000,00	253.502,15	253.502,15	247.502,15	6.000,00	3.328,29
BOLSA VINCULACIÓN 00003132		185.000,00	-185.000,00	0,00	0,00	0,00	0,00	0,00
1001 3 4		185.000,00	-185.000,00	0,00	0,00	0,00	0,00	0,00
	TOTAL 00003132	185.000,00	-185.000,00	0,00	0,00	0,00	0,00	0,00
BOLSA VINCULACIÓN 00003133		378.068,78	148.629,59	496.650,51	465.234,83	465.234,83	0,00	61.463,54
0104 9 1		378.068,78	148.629,59	496.650,51	465.234,83	465.234,83	0,00	61.463,54
	TOTAL 00003133	378.068,78	148.629,59	496.650,51	465.234,83	465.234,83	0,00	61.463,54
BOLSA VINCULACIÓN 00003134		330.399,09	-28.133,82	291.655,52	291.655,52	291.655,52	0,00	10.609,75
0105 9 1		330.399,09	-28.133,82	291.655,52	291.655,52	291.655,52	0,00	10.609,75
	TOTAL 00003134	330.399,09	-28.133,82	291.655,52	291.655,52	291.655,52	0,00	10.609,75

EXCMO. AYTO VÉLEZ-MALAGA - 2022

Fecha de Referencia: 31/12/2022
Fecha de Creación: 13/09/2023

ESTADO DE LIQUIDACIÓN DEL PRESUPUESTO

2. Liquidación del Presupuesto de Gastos. Por bolsas de vinculación jurídica

PARTIDA PRESUPUESTARIA	DESCRIPCIÓN	CRÉDITOS PRESUPUESTARIOS		GASTOS COMPROMETIDOS	OBLIGACIONES RECONOCIDAS NETAS	PAGOS	OBLIGACIONES PENDIENTES DE PAGO A 31 DE DICIEMBRE	REMANENTES DE CRÉDITO
		INICIALES	MODIFICAC. DEFINITIVOS					
BOLSA VINCULACIÓN 00003135		3.000,00	0,00	0,00	0,00	0,00	0,00	3.000,00
1101 3 4		3.000,00	0,00	0,00	0,00	0,00	0,00	3.000,00
TOTAL 00003135		3.000,00	0,00	0,00	0,00	0,00	0,00	3.000,00
BOLSA VINCULACIÓN 00003136		7.384.498,85	3.164.605,80	9.695.450,12	9.582.632,36	9.275.695,93	306.936,43	966.472,29
0503 9 2		7.384.498,85	3.164.605,80	9.695.450,12	9.582.632,36	9.275.695,93	306.936,43	966.472,29
TOTAL 00003136		7.384.498,85	3.164.605,80	9.695.450,12	9.582.632,36	9.275.695,93	306.936,43	966.472,29
BOLSA VINCULACIÓN 00003137		6.000,00	0,00	3.000,00	3.000,00	3.000,00	0,00	3.000,00
9001 3 4		6.000,00	0,00	3.000,00	3.000,00	3.000,00	0,00	3.000,00
TOTAL 00003137		6.000,00	0,00	3.000,00	3.000,00	3.000,00	0,00	3.000,00
BOLSA VINCULACIÓN 00003138		118.610,11	1.557,45	120.127,55	115.805,58	115.805,58	0,00	4.361,98
0504 9 1		118.610,11	1.557,45	120.127,55	115.805,58	115.805,58	0,00	4.361,98
TOTAL 00003138		118.610,11	1.557,45	120.127,55	115.805,58	115.805,58	0,00	4.361,98
BOLSA VINCULACIÓN 00003139		89.998,11	1.123,00	90.176,58	88.284,74	88.284,74	0,00	2.836,37
0601 9 1		89.998,11	1.123,00	90.176,58	88.284,74	88.284,74	0,00	2.836,37
TOTAL 00003139		89.998,11	1.123,00	90.176,58	88.284,74	88.284,74	0,00	2.836,37
BOLSA VINCULACIÓN 00003140		837.459,85	22.744,31	804.364,23	773.529,06	773.529,06	0,00	86.675,10
0602 9 1		837.459,85	22.744,31	804.364,23	773.529,06	773.529,06	0,00	86.675,10
TOTAL 00003140		837.459,85	22.744,31	804.364,23	773.529,06	773.529,06	0,00	86.675,10
BOLSA VINCULACIÓN 00003141		481.891,09	-69.290,93	411.318,58	409.128,56	409.128,56	0,00	3.471,60
0502 9 1		481.891,09	-69.290,93	411.318,58	409.128,56	409.128,56	0,00	3.471,60

EXCMO. AYTO VÉLEZ-MALAGA - 2022

Fecha de Referencia: 31/12/2022
Fecha de Creación: 13/09/2023

ESTADO DE LIQUIDACIÓN DEL PRESUPUESTO

2. Liquidación del Presupuesto de Gastos. Por bolsas de vinculación jurídica

PARTIDA PRESUPUESTARIA	DESCRIPCIÓN	CRÉDITOS PRESUPUESTARIOS			GASTOS COMPROMETIDOS	OBLIGACIONES RECONOCIDAS NETAS	PAGOS	OBLIGACIONES PENDIENTES DE PAGO A 31 DE DICIEMBRE	REMANENTES DE CRÉDITO
		INICIALES	MODIFICAC.	DEFINITIVOS					
	TOTAL 00003141	481.891,09	-69.290,93	412.600,16	411.316,58	409.128,56	409.128,56	0,00	3.471,60
	BOLSA VINCULACIÓN 00003142	253.582,22	-5.041,53	248.540,69	246.943,85	236.328,51	236.328,51	0,00	12.212,18
0103 9 1		253.582,22	-5.041,53	248.540,69	246.943,85	236.328,51	236.328,51	0,00	12.212,18
	TOTAL 00003142	253.582,22	-5.041,53	248.540,69	246.943,85	236.328,51	236.328,51	0,00	12.212,18
	BOLSA VINCULACIÓN 00003143	857.901,72	-41.638,27	816.263,45	805.127,31	789.858,80	789.858,80	0,00	26.404,65
0401 9 1		857.901,72	-41.638,27	816.263,45	805.127,31	789.858,80	789.858,80	0,00	26.404,65
	TOTAL 00003143	857.901,72	-41.638,27	816.263,45	805.127,31	789.858,80	789.858,80	0,00	26.404,65
	BOLSA VINCULACIÓN 00003144	252.995,99	-93.928,01	159.067,98	158.905,70	156.654,95	156.654,95	0,00	2.413,03
0402 9 1		252.995,99	-93.928,01	159.067,98	158.905,70	156.654,95	156.654,95	0,00	2.413,03
	TOTAL 00003144	252.995,99	-93.928,01	159.067,98	158.905,70	156.654,95	156.654,95	0,00	2.413,03
	BOLSA VINCULACIÓN 00003145	556.973,59	-29.504,60	527.468,99	525.686,57	523.713,75	523.713,75	0,00	3.755,24
0403 9 1		556.973,59	-29.504,60	527.468,99	525.686,57	523.713,75	523.713,75	0,00	3.755,24
	TOTAL 00003145	556.973,59	-29.504,60	527.468,99	525.686,57	523.713,75	523.713,75	0,00	3.755,24
	BOLSA VINCULACIÓN 00003146	41.800,00	0,00	41.800,00	19.833,34	19.833,34	19.833,34	0,00	21.966,66
0501 9 8		41.800,00	0,00	41.800,00	19.833,34	19.833,34	19.833,34	0,00	21.966,66
	TOTAL 00003146	41.800,00	0,00	41.800,00	19.833,34	19.833,34	19.833,34	0,00	21.966,66
	BOLSA VINCULACIÓN 00003147	4.395.479,63	537.777,65	4.933.257,28	4.620.549,85	4.620.549,85	4.620.549,85	0,00	312.707,43
0403 0 9		4.395.479,63	537.777,65	4.933.257,28	4.620.549,85	4.620.549,85	4.620.549,85	0,00	312.707,43
	TOTAL 00003147	4.395.479,63	537.777,65	4.933.257,28	4.620.549,85	4.620.549,85	4.620.549,85	0,00	312.707,43
	BOLSA VINCULACIÓN 00003148	103.538,34	-40.210,57	63.327,77	62.195,71	61.206,83	61.206,83	0,00	2.120,94

EXCMO. AYTO VÉLEZ-MALAGA - 2022

Fecha de Referencia: 31/12/2022
Fecha de Creación: 13/09/2023

ESTADO DE LIQUIDACIÓN DEL PRESUPUESTO

2. Liquidación del Presupuesto de Gastos. Por bolsas de vinculación jurídica

PARTIDA PRESUPUESTARIA	DESCRIPCIÓN	CRÉDITOS PRESUPUESTARIOS			GASTOS COMPROMETIDOS	OBLIGACIONES RECONOCIDAS NETAS	PAGOS	OBLIGACIONES PENDIENTES DE PAGO A 31 DE DICIEMBRE	REMANENTES DE CRÉDITO
		INICIALES	MODIFICAC.	DEFINITIVOS					
1303 4 1		103.538,34	-40.210,57	63.327,77	62.195,71	61.206,83	61.206,83	2.120,94	
	TOTAL 00003148	103.538,34	-40.210,57	63.327,77	62.195,71	61.206,83	61.206,83	2.120,94	
	BOLSA VINCULACIÓN 00003149	2.265.306,70	-189.542,37	2.075.764,33	2.065.063,00	1.895.540,39	1.895.540,39	180.223,94	
0503 9 1		2.265.306,70	-189.542,37	2.075.764,33	2.065.063,00	1.895.540,39	1.895.540,39	180.223,94	
	TOTAL 00003149	2.265.306,70	-189.542,37	2.075.764,33	2.065.063,00	1.895.540,39	1.895.540,39	180.223,94	
	BOLSA VINCULACIÓN 00003150	46.802,17	-34.462,48	12.339,69	8.651,58	8.192,89	8.192,89	4.146,80	
0503 1 1		46.802,17	-34.462,48	12.339,69	8.651,58	8.192,89	8.192,89	4.146,80	
	TOTAL 00003150	46.802,17	-34.462,48	12.339,69	8.651,58	8.192,89	8.192,89	4.146,80	
	BOLSA VINCULACIÓN 00003151	165.890,55	-33.394,41	132.496,14	132.466,14	117.425,27	117.425,27	15.070,87	
0202 1 1		165.890,55	-33.394,41	132.496,14	132.466,14	117.425,27	117.425,27	15.070,87	
	TOTAL 00003151	165.890,55	-33.394,41	132.496,14	132.466,14	117.425,27	117.425,27	15.070,87	
	BOLSA VINCULACIÓN 00003152	716.262,40	-91.272,22	624.990,18	621.377,01	572.001,18	572.001,18	52.989,00	
0902 3 1		716.262,40	-91.272,22	624.990,18	621.377,01	572.001,18	572.001,18	52.989,00	
	TOTAL 00003152	716.262,40	-91.272,22	624.990,18	621.377,01	572.001,18	572.001,18	52.989,00	
	BOLSA VINCULACIÓN 00003153	9.885.550,23	595.078,32	10.480.628,55	10.468.422,04	10.432.501,77	10.432.501,77	48.126,78	
1204 1 2		9.885.550,23	595.078,32	10.480.628,55	10.468.422,04	10.432.501,77	10.432.501,77	48.126,78	
	TOTAL 00003153	9.885.550,23	595.078,32	10.480.628,55	10.468.422,04	10.432.501,77	10.432.501,77	48.126,78	
	BOLSA VINCULACIÓN 00003154	80.091,55	5.924,01	86.015,56	86.007,39	83.410,57	83.410,57	2.604,99	
0807 3 1		80.091,55	5.924,01	86.015,56	86.007,39	83.410,57	83.410,57	2.604,99	
	TOTAL 00003154	80.091,55	5.924,01	86.015,56	86.007,39	83.410,57	83.410,57	2.604,99	

EXCMO. AYTO VÉLEZ-MALAGA - 2022

Fecha de Referencia: 31/12/2022
Fecha de Creación: 13/09/2023

ESTADO DE LIQUIDACIÓN DEL PRESUPUESTO

2. Liquidación del Presupuesto de Gastos. Por bolsas de vinculación jurídica

PARTIDA PRESUPUESTARIA	DESCRIPCIÓN	CRÉDITOS PRESUPUESTARIOS		GASTOS COMPROMETIDOS	OBLIGACIONES RECONOCIDAS NETAS	PAGOS	OBLIGACIONES PENDIENTES DE PAGO A 31 DE DICIEMBRE	REMANENTES DE CRÉDITO
		INICIALES	MODIFICAC. DEFINITIVOS					
BOLSA VINCULACIÓN 00003155		98.875,41	102.525,87	102.524,87	96.464,87	96.464,87	0,00	6.061,00
1101 3 1		98.875,41	102.525,87	102.524,87	96.464,87	96.464,87	0,00	6.061,00
TOTAL 00003155		98.875,41	102.525,87	102.524,87	96.464,87	96.464,87	0,00	6.061,00
BOLSA VINCULACIÓN 00003156		2.206.196,00	3.424.176,62	2.472.488,20	2.137.365,58	1.870.206,28	267.159,30	1.286.811,04
0701 1 2		2.206.196,00	3.424.176,62	2.472.488,20	2.137.365,58	1.870.206,28	267.159,30	1.286.811,04
TOTAL 00003156		2.206.196,00	3.424.176,62	2.472.488,20	2.137.365,58	1.870.206,28	267.159,30	1.286.811,04
BOLSA VINCULACIÓN 00003157		839.540,00	1.057.787,11	1.052.953,79	1.041.276,92	580.964,73	460.312,19	16.510,19
1001 3 2		839.540,00	1.057.787,11	1.052.953,79	1.041.276,92	580.964,73	460.312,19	16.510,19
TOTAL 00003157		839.540,00	1.057.787,11	1.052.953,79	1.041.276,92	580.964,73	460.312,19	16.510,19
BOLSA VINCULACIÓN 00003158		238.172,22	229.370,75	229.030,79	198.031,28	198.031,28	0,00	31.339,47
0201 1 150		238.172,22	229.370,75	229.030,79	198.031,28	198.031,28	0,00	31.339,47
TOTAL 00003158		238.172,22	229.370,75	229.030,79	198.031,28	198.031,28	0,00	31.339,47
BOLSA VINCULACIÓN 00003159		1.153,48	860,13	764,01	749,72	749,72	0,00	110,41
0503 1 150		1.153,48	860,13	764,01	749,72	749,72	0,00	110,41
TOTAL 00003159		1.153,48	860,13	764,01	749,72	749,72	0,00	110,41
BOLSA VINCULACIÓN 00003160		4.454,78	7.256,67	7.256,67	6.676,30	6.676,30	0,00	580,37
0202 1 150		4.454,78	7.256,67	7.256,67	6.676,30	6.676,30	0,00	580,37
TOTAL 00003160		4.454,78	7.256,67	7.256,67	6.676,30	6.676,30	0,00	580,37
BOLSA VINCULACIÓN 00003161		54.630,76	57.756,12	56.401,24	49.518,52	49.518,52	0,00	8.237,60
0301 1 150		54.630,76	57.756,12	56.401,24	49.518,52	49.518,52	0,00	8.237,60

ESTADO DE LIQUIDACIÓN DEL PRESUPUESTO**2. Liquidación del Presupuesto de Gastos. Por bolsas de vinculación jurídica**

PARTIDA PRESUPUESTARIA	DESCRIPCIÓN	CRÉDITOS PRESUPUESTARIOS		MODIFICAC.	DEFINITIVOS	GASTOS COMPROMETIDOS	OBLIGACIONES RECONOCIDAS NETAS	PAGOS	OBLIGACIONES PENDIENTES DE PAGO A 31 DE DICIEMBRE	REMANENTES DE CRÉDITO
		INICIALES	DEFINITIVOS							
TOTAL 00003161		54.630,76	57.756,12	3.125,36	57.756,12	56.403,24	49.518,52	49.518,52	0,00	8.237,60
BOLSA VINCULACIÓN 00003162		31.077,50	36.078,77	5.001,27	36.078,77	36.078,77	31.369,85	31.369,85	0,00	4.708,92
0701 I 150		31.077,50	36.078,77	5.001,27	36.078,77	36.078,77	31.369,85	31.369,85	0,00	4.708,92
TOTAL 00003162		31.077,50	36.078,77	5.001,27	36.078,77	36.078,77	31.369,85	31.369,85	0,00	4.708,92
BOLSA VINCULACIÓN 00003163		75.287,54	68.492,01	-6.795,53	68.492,01	62.802,59	60.480,30	60.480,30	0,00	8.011,71
1204 I 1		75.287,54	68.492,01	-6.795,53	68.492,01	62.802,59	60.480,30	60.480,30	0,00	8.011,71
TOTAL 00003163		75.287,54	68.492,01	-6.795,53	68.492,01	62.802,59	60.480,30	60.480,30	0,00	8.011,71
BOLSA VINCULACIÓN 00003164		42.093,94	38.504,80	-3.589,14	38.504,80	38.413,05	37.952,70	37.952,70	0,00	552,10
1303 I 1		42.093,94	38.504,80	-3.589,14	38.504,80	38.413,05	37.952,70	37.952,70	0,00	552,10
TOTAL 00003164		42.093,94	38.504,80	-3.589,14	38.504,80	38.413,05	37.952,70	37.952,70	0,00	552,10
BOLSA VINCULACIÓN 00003165		954,60	730,46	-224,14	730,46	702,42	227,43	227,43	0,00	503,03
1204 I 150		954,60	730,46	-224,14	730,46	702,42	227,43	227,43	0,00	503,03
TOTAL 00003165		954,60	730,46	-224,14	730,46	702,42	227,43	227,43	0,00	503,03
BOLSA VINCULACIÓN 00003166		7.599,39	7.236,27	-363,12	7.236,27	7.236,27	6.165,70	6.165,70	0,00	1.070,57
1203 I 150		7.599,39	7.236,27	-363,12	7.236,27	7.236,27	6.165,70	6.165,70	0,00	1.070,57
TOTAL 00003166		7.599,39	7.236,27	-363,12	7.236,27	7.236,27	6.165,70	6.165,70	0,00	1.070,57
BOLSA VINCULACIÓN 00003167		4.183,54	4.245,06	61,52	4.245,06	4.165,52	4.075,38	4.075,38	0,00	169,68
1303 I 150		4.183,54	4.245,06	61,52	4.245,06	4.165,52	4.075,38	4.075,38	0,00	169,68
TOTAL 00003167		4.183,54	4.245,06	61,52	4.245,06	4.165,52	4.075,38	4.075,38	0,00	169,68
BOLSA VINCULACIÓN 00003168		5.966,22	6.701,24	735,02	6.701,24	6.093,31	5.473,02	5.473,02	0,00	1.228,22

Fecha de Referencia: 31/12/2022
 Fecha de Creación: 13/09/2023

EXCMO. AYTO VÉLEZ-MALAGA - 2022

ESTADO DE LIQUIDACIÓN DEL PRESUPUESTO

2. Liquidación del Presupuesto de Gastos. Por bolsas de vinculación jurídica

PARTIDA PRESUPUESTARIA	DESCRIPCIÓN	CRÉDITOS PRESUPUESTARIOS		GASTOS COMPROMETIDOS	OBLIGACIONES RECONOCIDAS NETAS	PAGOS	OBLIGACIONES PENDIENTES DE PAGO A 31 DE DICIEMBRE	REMANENTES DE CRÉDITO
		INICIALES	MODIFICAC. DEFINITIVOS					
1301 2 150		5.966,22	735,02	6.093,31	5.473,02	5.473,02	0,00	1.228,22
TOTAL 00003168		5.966,22	735,02	6.093,31	5.473,02	5.473,02	0,00	1.228,22
BOLSA VINCULACIÓN 00003169		4.017,26	59,06	4.025,30	3.755,36	3.755,36	0,00	320,96
0902 3 150		4.017,26	59,06	4.025,30	3.755,36	3.755,36	0,00	320,96
TOTAL 00003169		4.017,26	59,06	4.025,30	3.755,36	3.755,36	0,00	320,96
BOLSA VINCULACIÓN 00003170		148.588,64	9.466,97	157.466,91	151.252,79	151.252,79	0,00	6.802,82
1403 4 1		148.588,64	9.466,97	157.466,91	151.252,79	151.252,79	0,00	6.802,82
TOTAL 00003170		148.588,64	9.466,97	157.466,91	151.252,79	151.252,79	0,00	6.802,82
BOLSA VINCULACIÓN 00003171		30.548,62	1.036,53	29.001,22	25.234,76	25.234,76	0,00	6.350,39
0901 3 150		30.548,62	1.036,53	29.001,22	25.234,76	25.234,76	0,00	6.350,39
TOTAL 00003171		30.548,62	1.036,53	29.001,22	25.234,76	25.234,76	0,00	6.350,39
BOLSA VINCULACIÓN 00003172		2.187,62	506,97	2.694,59	2.650,17	2.650,17	0,00	44,42
0807 3 150		2.187,62	506,97	2.694,59	2.650,17	2.650,17	0,00	44,42
TOTAL 00003172		2.187,62	506,97	2.694,59	2.650,17	2.650,17	0,00	44,42
BOLSA VINCULACIÓN 00003173		2.664,92	39,20	2.704,12	2.643,03	2.643,03	0,00	61,09
1101 3 150		2.664,92	39,20	2.704,12	2.643,03	2.643,03	0,00	61,09
TOTAL 00003173		2.664,92	39,20	2.704,12	2.643,03	2.643,03	0,00	61,09
BOLSA VINCULACIÓN 00003174		2.903,56	42,70	2.946,26	2.896,44	2.896,44	0,00	49,82
1001 3 150		2.903,56	42,70	2.946,26	2.896,44	2.896,44	0,00	49,82
TOTAL 00003174		2.903,56	42,70	2.946,26	2.896,44	2.896,44	0,00	49,82

ESTADO DE LIQUIDACIÓN DEL PRESUPUESTO

2. Liquidación del Presupuesto de Gastos. Por bolsas de vinculación jurídica

PARTIDA PRESUPUESTARIA	DESCRIPCIÓN	CRÉDITOS PRESUPUESTARIOS			GASTOS COMPROMETIDOS	OBLIGACIONES RECONOCIDAS NETAS	PAGOS	OBLIGACIONES PENDIENTES DE PAGO A 31 DE DICIEMBRE	REMANENTES DE CRÉDITO
		INICIALES	MODIFICAC.	DEFINITIVOS					
BOLSA VINCULACIÓN 00003175		795,50	11,70	807,20	807,20	768,12	768,12	0,00	39,08
1205 4 150		795,50	11,70	807,20	807,20	768,12	768,12	0,00	39,08
TOTAL 00003175		795,50	11,70	807,20	807,20	768,12	768,12	0,00	39,08
BOLSA VINCULACIÓN 00003176		6.291,62	304,83	6.596,45	6.596,45	6.116,99	6.116,99	0,00	479,46
1403 4 150		6.291,62	304,83	6.596,45	6.596,45	6.116,99	6.116,99	0,00	479,46
TOTAL 00003176		6.291,62	304,83	6.596,45	6.596,45	6.116,99	6.116,99	0,00	479,46
BOLSA VINCULACIÓN 00003177		6.212,06	91,36	6.303,42	5.070,40	4.986,71	4.986,71	0,00	1.316,71
1303 4 150		6.212,06	91,36	6.303,42	5.070,40	4.986,71	4.986,71	0,00	1.316,71
TOTAL 00003177		6.212,06	91,36	6.303,42	5.070,40	4.986,71	4.986,71	0,00	1.316,71
BOLSA VINCULACIÓN 00003178		12.424,12	182,70	12.606,82	12.606,82	12.483,70	12.483,70	0,00	123,12
9001 9 150		12.424,12	182,70	12.606,82	12.606,82	12.483,70	12.483,70	0,00	123,12
TOTAL 00003178		12.424,12	182,70	12.606,82	12.606,82	12.483,70	12.483,70	0,00	123,12
BOLSA VINCULACIÓN 00003179		17.421,40	784,46	18.205,86	18.093,55	16.043,43	16.043,43	0,00	2.162,43
0102 9 150		17.421,40	784,46	18.205,86	18.093,55	16.043,43	16.043,43	0,00	2.162,43
TOTAL 00003179		17.421,40	784,46	18.205,86	18.093,55	16.043,43	16.043,43	0,00	2.162,43
BOLSA VINCULACIÓN 00003180		614.039,18	378.574,72	992.613,90	876.952,68	856.652,76	635.251,90	221.400,86	135.961,14
0503 1 2		614.039,18	378.574,72	992.613,90	876.952,68	856.652,76	635.251,90	221.400,86	135.961,14
TOTAL 00003180		614.039,18	378.574,72	992.613,90	876.952,68	856.652,76	635.251,90	221.400,86	135.961,14
BOLSA VINCULACIÓN 00003181		4.613,86	67,86	4.681,72	4.045,33	3.512,31	3.512,31	0,00	1.169,41
0103 9 150		4.613,86	67,86	4.681,72	4.045,33	3.512,31	3.512,31	0,00	1.169,41

EXCMO. AYTO VÉLEZ-MALAGA - 2022

Fecha de Referencia: 31/12/2022
Fecha de Creación: 13/09/2023

ESTADO DE LIQUIDACIÓN DEL PRESUPUESTO

2. Liquidación del Presupuesto de Gastos. Por bolsas de vinculación jurídica

PARTIDA PRESUPUESTARIA	DESCRIPCIÓN	CRÉDITOS PRESUPUESTARIOS			GASTOS COMPROMETIDOS	OBLIGACIONES RECONOCIDAS NETAS	PAGOS	OBLIGACIONES PENDIENTES DE PAGO A 31 DE DICIEMBRE	REMANENTES DE CRÉDITO
		INICIALES	MODIFICAC.	DEFINITIVOS					
TOTAL 00003181		4.613,86	67,86	4.681,72	4.045,33	3.512,31	3.512,31	0,00	1.169,41
BOLSA VINCULACIÓN 00003182		160.000,00	15.575,78	175.575,78	175.053,82	160.846,53	83.083,20	77.763,33	14.729,25
0201 I 2		160.000,00	15.575,78	175.575,78	175.053,82	160.846,53	83.083,20	77.763,33	14.729,25
TOTAL 00003182		160.000,00	15.575,78	175.575,78	175.053,82	160.846,53	83.083,20	77.763,33	14.729,25
BOLSA VINCULACIÓN 00003183		536.095,00	45.579,45	581.674,45	534.389,09	528.065,08	332.475,98	195.589,10	53.609,37
0502 9 2		536.095,00	45.579,45	581.674,45	534.389,09	528.065,08	332.475,98	195.589,10	53.609,37
TOTAL 00003183		536.095,00	45.579,45	581.674,45	534.389,09	528.065,08	332.475,98	195.589,10	53.609,37
BOLSA VINCULACIÓN 00003184		712.283,30	39.319,70	751.603,00	747.956,50	704.139,45	682.102,33	22.037,12	47.463,55
1303 I 2		712.283,30	39.319,70	751.603,00	747.956,50	704.139,45	682.102,33	22.037,12	47.463,55
TOTAL 00003184		712.283,30	39.319,70	751.603,00	747.956,50	704.139,45	682.102,33	22.037,12	47.463,55
BOLSA VINCULACIÓN 00003185		2.932.344,18	193.192,30	3.125.536,48	2.853.725,32	2.635.462,37	2.321.825,81	313.636,56	490.074,11
1203 I 2		2.932.344,18	193.192,30	3.125.536,48	2.853.725,32	2.635.462,37	2.321.825,81	313.636,56	490.074,11
TOTAL 00003185		2.932.344,18	193.192,30	3.125.536,48	2.853.725,32	2.635.462,37	2.321.825,81	313.636,56	490.074,11
BOLSA VINCULACIÓN 00003186		133.942,67	-21.309,24	112.633,43	107.476,17	98.101,12	98.101,12	0,00	14.532,31
1205 4 1		133.942,67	-21.309,24	112.633,43	107.476,17	98.101,12	98.101,12	0,00	14.532,31
TOTAL 00003186		133.942,67	-21.309,24	112.633,43	107.476,17	98.101,12	98.101,12	0,00	14.532,31
BOLSA VINCULACIÓN 00003187		6.801,50	-719,50	6.082,00	5.399,79	5.215,67	5.215,67	0,00	866,33
0105 9 150		6.801,50	-719,50	6.082,00	5.399,79	5.215,67	5.215,67	0,00	866,33
TOTAL 00003187		6.801,50	-719,50	6.082,00	5.399,79	5.215,67	5.215,67	0,00	866,33
BOLSA VINCULACIÓN 00003188		28.504,98	502,46	29.007,44	28.118,24	25.545,28	25.545,28	0,00	3.462,16

EXCMO. AYTO VÉLEZ-MALAGA - 2022

Fecha de Referencia: 31/12/2022
Fecha de Creación: 13/09/2023

ESTADO DE LIQUIDACIÓN DEL PRESUPUESTO

2. Liquidación del Presupuesto de Gastos. Por bolsas de vinculación jurídica

PARTIDA PRESUPUESTARIA	DESCRIPCIÓN	CRÉDITOS PRESUPUESTARIOS			GASTOS COMPROMETIDOS	OBLIGACIONES RECONOCIDAS NETAS	PAGOS	OBLIGACIONES PENDIENTES DE PAGO A 31 DE DICIEMBRE	REMANENTES DE CRÉDITO
		INICIALES	MODIFICAC.	DEFINITIVOS					
0503 9 150		28.504,98	502,46	29.007,44	28.118,24	25.545,28	25.545,28	0,00	3.462,16
TOTAL 00003188		28.504,98	502,46	29.007,44	28.118,24	25.545,28	25.545,28	0,00	3.462,16
BOLSA VINCULACIÓN 00003189		3.858,16	56,72	3.914,88	3.914,88	3.848,68	3.848,68	0,00	66,20
0504 9 150		3.858,16	56,72	3.914,88	3.914,88	3.848,68	3.848,68	0,00	66,20
TOTAL 00003189		3.858,16	56,72	3.914,88	3.914,88	3.848,68	3.848,68	0,00	66,20
BOLSA VINCULACIÓN 00003190		3.142,20	46,22	3.188,42	3.188,42	3.134,50	3.134,50	0,00	53,92
0601 9 150		3.142,20	46,22	3.188,42	3.188,42	3.134,50	3.134,50	0,00	53,92
TOTAL 00003190		3.142,20	46,22	3.188,42	3.188,42	3.134,50	3.134,50	0,00	53,92
BOLSA VINCULACIÓN 00003191		34.162,74	1.831,33	35.994,07	35.807,82	33.858,78	33.858,78	0,00	2.135,29
0602 9 150		34.162,74	1.831,33	35.994,07	35.807,82	33.858,78	33.858,78	0,00	2.135,29
TOTAL 00003191		34.162,74	1.831,33	35.994,07	35.807,82	33.858,78	33.858,78	0,00	2.135,29
BOLSA VINCULACIÓN 00003192		14.907,56	10.885,51	25.793,07	25.556,44	23.891,05	23.891,05	0,00	1.902,02
0502 9 150		14.907,56	10.885,51	25.793,07	25.556,44	23.891,05	23.891,05	0,00	1.902,02
TOTAL 00003192		14.907,56	10.885,51	25.793,07	25.556,44	23.891,05	23.891,05	0,00	1.902,02
BOLSA VINCULACIÓN 00003193		19.688,58	16.106,32	35.794,90	34.455,90	30.507,44	30.507,44	0,00	5.287,46
0401 9 150		19.688,58	16.106,32	35.794,90	34.455,90	30.507,44	30.507,44	0,00	5.287,46
TOTAL 00003193		19.688,58	16.106,32	35.794,90	34.455,90	30.507,44	30.507,44	0,00	5.287,46
BOLSA VINCULACIÓN 00003194		8.273,18	-3.129,29	5.143,89	5.143,89	4.698,29	4.698,29	0,00	445,60
0402 9 150		8.273,18	-3.129,29	5.143,89	5.143,89	4.698,29	4.698,29	0,00	445,60
TOTAL 00003194		8.273,18	-3.129,29	5.143,89	5.143,89	4.698,29	4.698,29	0,00	445,60

EXCMO. AYTO VÉLEZ-MALAGA - 2022Fecha de Referencia: 31/12/2022
Fecha de Creación: 13/09/2023**ESTADO DE LIQUIDACIÓN DEL PRESUPUESTO**

2. Liquidación del Presupuesto de Gastos. Por bolsas de vinculación jurídica

PARTIDA PRESUPUESTARIA	DESCRIPCIÓN	CRÉDITOS PRESUPUESTARIOS			GASTOS COMPROMETIDOS	OBLIGACIONES RECONOCIDAS NETAS	PAGOS	OBLIGACIONES PENDIENTES DE PAGO A 31 DE DICIEMBRE	REMANENTES DE CRÉDITO
		INICIALES	MODIFICAC.	DEFINITIVOS					
BOLSA VINCULACIÓN 00003195		29.278,50	5.539,76	34.818,26	33.908,04	30.204,91	0,00	4.613,35	
0403 9 150		29.278,50	5.539,76	34.818,26	33.908,04	30.204,91	0,00	4.613,35	
TOTAL 00003195		29.278,50	5.539,76	34.818,26	33.908,04	30.204,91	0,00	4.613,35	
BOLSA VINCULACIÓN 00003196		328.144,86	74.302,57	402.447,43	359.662,25	359.662,25	0,00	42.785,18	
0201 1 151		328.144,86	74.302,57	402.447,43	359.662,25	359.662,25	0,00	42.785,18	
TOTAL 00003196		328.144,86	74.302,57	402.447,43	359.662,25	359.662,25	0,00	42.785,18	
BOLSA VINCULACIÓN 00003197		20.000,00	-14.553,86	5.446,14	5.446,14	5.408,17	0,00	37,97	
0202 1 151		20.000,00	-14.553,86	5.446,14	5.446,14	5.408,17	0,00	37,97	
TOTAL 00003197		20.000,00	-14.553,86	5.446,14	5.446,14	5.408,17	0,00	37,97	
BOLSA VINCULACIÓN 00003198		3.500,00	-1.688,50	1.811,50	1.811,50	1.811,33	0,00	0,17	
0301 1 151		3.500,00	-1.688,50	1.811,50	1.811,50	1.811,33	0,00	0,17	
TOTAL 00003198		3.500,00	-1.688,50	1.811,50	1.811,50	1.811,33	0,00	0,17	
BOLSA VINCULACIÓN 00003199		4.400,00	-3.067,68	1.332,32	1.332,32	1.313,20	0,00	19,12	
0701 1 151		4.400,00	-3.067,68	1.332,32	1.332,32	1.313,20	0,00	19,12	
TOTAL 00003199		4.400,00	-3.067,68	1.332,32	1.332,32	1.313,20	0,00	19,12	
BOLSA VINCULACIÓN 00003200		900,00	-900,00	0,00	0,00	0,00	0,00	0,00	
1201 1 151		900,00	-900,00	0,00	0,00	0,00	0,00	0,00	
TOTAL 00003200		900,00	-900,00	0,00	0,00	0,00	0,00	0,00	
BOLSA VINCULACIÓN 00003201		900,00	-900,00	0,00	0,00	0,00	0,00	0,00	
1204 1 151		900,00	-900,00	0,00	0,00	0,00	0,00	0,00	

Fecha de Referencia: 31/12/2022
 Fecha de Creación: 13/09/2023

EXCMO. AYTO VÉLEZ-MÁLAGA - 2022

ESTADO DE LIQUIDACIÓN DEL PRESUPUESTO

2. Liquidación del Presupuesto de Gastos. Por bolsas de vinculación jurídica

PARTIDA PRESUPUESTARIA	DESCRIPCIÓN	CRÉDITOS PRESUPUESTARIOS			GASTOS COMPROMETIDOS	OBLIGACIONES RECONOCIDAS NETAS	PAGOS	OBLIGACIONES PENDIENTES DE PAGO A 31 DE DICIEMBRE	REMANENTES DE CRÉDITO
		INICIALES	MODIFICAC.	DEFINITIVOS					
TOTAL 00003201		900,00	-900,00	0,00	0,00	0,00	0,00	0,00	
BOLSA VINCULACIÓN 00003202		900,00	-900,00	0,00	0,00	0,00	0,00	0,00	
1203 1 151		900,00	-900,00	0,00	0,00	0,00	0,00	0,00	
TOTAL 00003202		900,00	-900,00	0,00	0,00	0,00	0,00	0,00	
BOLSA VINCULACIÓN 00003203		118,30	-118,30	0,00	0,00	0,00	0,00	0,00	
1303 1 151		118,30	-118,30	0,00	0,00	0,00	0,00	0,00	
TOTAL 00003203		118,30	-118,30	0,00	0,00	0,00	0,00	0,00	
BOLSA VINCULACIÓN 00003204		119,30	0,00	119,30	0,00	0,00	0,00	119,30	
1301 2 151		119,30	0,00	119,30	0,00	0,00	0,00	119,30	
TOTAL 00003204		119,30	0,00	119,30	0,00	0,00	0,00	119,30	
BOLSA VINCULACIÓN 00003205		3.508,00	-48,95	3.451,05	0,00	0,00	0,00	3.451,05	
0902 3 151		3.500,00	-48,95	3.451,05	0,00	0,00	0,00	3.451,05	
TOTAL 00003205		3.508,00	-48,95	3.451,05	0,00	0,00	0,00	3.451,05	
BOLSA VINCULACIÓN 00003206		3.736,60	-3.500,00	236,60	0,00	0,00	0,00	236,60	
0901 3 151		3.736,60	-3.500,00	236,60	0,00	0,00	0,00	236,60	
TOTAL 00003206		3.736,60	-3.500,00	236,60	0,00	0,00	0,00	236,60	
BOLSA VINCULACIÓN 00003207		3.503,14	3,14	3.503,14	977,36	977,36	977,36	2.525,78	
0807 3 151		3.500,00	3,14	3.503,14	977,36	977,36	977,36	2.525,78	
TOTAL 00003207		3.503,14	3,14	3.503,14	977,36	977,36	977,36	2.525,78	
BOLSA VINCULACIÓN 00003208		3.500,00	8.779,58	12.279,58	12.246,07	12.246,07	0,00	33,51	

ESTADO DE LIQUIDACIÓN DEL PRESUPUESTO**2. Liquidación del Presupuesto de Gastos. Por bolsas de vinculación jurídica**

PARTIDA PRESUPUESTARIA	DESCRIPCIÓN	CRÉDITOS PRESUPUESTARIOS			GASTOS COMPROMETIDOS	OBLIGACIONES RECONOCIDAS NETAS	PAGOS	OBLIGACIONES PENDIENTES DE PAGO A 31 DE DICIEMBRE	REMANENTES DE CRÉDITO
		INICIALES	MODIFICAC.	DEFINITIVOS					
1101 3 151		3.500,00	8.779,58	12.279,58	12.277,46	12.246,07	0,00	33,51	
TOTAL 00003208		3.500,00	8.779,58	12.279,58	12.277,46	12.246,07	0,00	33,51	
BOLSA VINCULACIÓN 00003209		3.500,00	-3.500,00	0,00	0,00	0,00	0,00	0,00	
1001 3 151		3.500,00	-3.500,00	0,00	0,00	0,00	0,00	0,00	
TOTAL 00003209		3.500,00	-3.500,00	0,00	0,00	0,00	0,00	0,00	
BOLSA VINCULACIÓN 00003210		975,00	-975,00	0,00	0,00	0,00	0,00	0,00	
1205 4 151		975,00	-975,00	0,00	0,00	0,00	0,00	0,00	
TOTAL 00003210		975,00	-975,00	0,00	0,00	0,00	0,00	0,00	
BOLSA VINCULACIÓN 00003211		3.500,00	10,64	3.510,64	1.612,21	1.612,21	0,00	1.898,43	
1403 4 151		3.500,00	10,64	3.510,64	1.612,21	1.612,21	0,00	1.898,43	
TOTAL 00003211		3.500,00	10,64	3.510,64	1.612,21	1.612,21	0,00	1.898,43	
BOLSA VINCULACIÓN 00003212		900,00	0,00	900,00	0,00	0,00	0,00	900,00	
1303 4 151		900,00	0,00	900,00	0,00	0,00	0,00	900,00	
TOTAL 00003212		900,00	0,00	900,00	0,00	0,00	0,00	900,00	
BOLSA VINCULACIÓN 00003213		1.000,00	0,00	1.000,00	0,00	0,00	0,00	1.000,00	
0701 9 2		1.000,00	0,00	1.000,00	0,00	0,00	0,00	1.000,00	
TOTAL 00003213		1.000,00	0,00	1.000,00	0,00	0,00	0,00	1.000,00	
BOLSA VINCULACIÓN 00003214		3.500,00	1.755,36	5.255,36	4.486,78	4.486,78	0,00	768,58	
0102 9 151		3.500,00	1.755,36	5.255,36	4.486,78	4.486,78	0,00	768,58	
TOTAL 00003214		3.500,00	1.755,36	5.255,36	4.486,78	4.486,78	0,00	768,58	

ESTADO DE LIQUIDACIÓN DEL PRESUPUESTO**2. Liquidación del Presupuesto de Gastos. Por bolsas de vinculación jurídica**

PARTIDA PRESUPUESTARIA	DESCRIPCIÓN	CRÉDITOS PRESUPUESTARIOS		GASTOS COMPROMETIDOS	OBLIGACIONES RECONOCIDAS NETAS	PAGOS	OBLIGACIONES PENDIENTES DE PAGO A 31 DE DICIEMBRE	REMANENTES DE CRÉDITO
		INICIALES	MODIFICAC. DEFINITIVOS					
BOLSA VINCULACIÓN 00003215		7.001,00	57,14	7.058,14	6.611,09	6.611,09	0,00	447,05
0104 9 151		7.001,00	57,14	7.058,14	6.611,09	6.611,09	0,00	447,05
TOTAL 00003215		7.001,00	57,14	7.058,14	6.611,09	6.611,09	0,00	447,05
BOLSA VINCULACIÓN 00003216		900,00	3,62	903,62	700,04	700,04	0,00	203,58
0105 9 151		900,00	3,62	903,62	700,04	700,04	0,00	203,58
TOTAL 00003216		900,00	3,62	903,62	700,04	700,04	0,00	203,58
BOLSA VINCULACIÓN 00003217		3.502,00	1.595,16	5.097,16	5.093,16	5.093,16	0,00	4,00
0503 9 151		3.502,00	1.595,16	5.097,16	5.093,16	5.093,16	0,00	4,00
TOTAL 00003217		3.502,00	1.595,16	5.097,16	5.093,16	5.093,16	0,00	4,00
BOLSA VINCULACIÓN 00003218		3.500,00	-3.500,00	0,00	0,00	0,00	0,00	0,00
0601 9 151		3.500,00	-3.500,00	0,00	0,00	0,00	0,00	0,00
TOTAL 00003218		3.500,00	-3.500,00	0,00	0,00	0,00	0,00	0,00
BOLSA VINCULACIÓN 00003219		900,00	1.950,24	2.850,24	2.850,24	2.850,24	0,00	0,00
0502 9 151		900,00	1.950,24	2.850,24	2.850,24	2.850,24	0,00	0,00
TOTAL 00003219		900,00	1.950,24	2.850,24	2.850,24	2.850,24	0,00	0,00
BOLSA VINCULACIÓN 00003220		3.500,00	15.146,79	18.646,79	17.890,32	17.890,32	0,00	756,47
0401 9 151		3.500,00	15.146,79	18.646,79	17.890,32	17.890,32	0,00	756,47
TOTAL 00003220		3.500,00	15.146,79	18.646,79	17.890,32	17.890,32	0,00	756,47
BOLSA VINCULACIÓN 00003221		3.500,00	-3.415,35	84,65	84,65	84,65	0,00	0,00
0403 9 151		3.500,00	-3.415,35	84,65	84,65	84,65	0,00	0,00

EXCMO. AYTO VÉLEZ-MALAGA - 2022

Fecha de Referencia: 31/12/2022
Fecha de Creación: 13/09/2023

ESTADO DE LIQUIDACIÓN DEL PRESUPUESTO

2. Liquidación del Presupuesto de Gastos. Por bolsas de vinculación jurídica

PARTIDA PRESUPUESTARIA	DESCRIPCIÓN	CRÉDITOS PRESUPUESTARIOS			GASTOS COMPROMETIDOS	OBLIGACIONES RECONOCIDAS NETAS	PAGOS	OBLIGACIONES PENDIENTES DE PAGO A 31 DE DICIEMBRE	REMANENTES DE CRÉDITO
		INICIALES	MODIFICAC.	DEFINITIVOS					
TOTAL 00003221		3.500,00	-3.415,35	84,65	84,65	84,65	0,00	0,00	
BOLSA VINCULACIÓN 00003222		272,43	-256,45	15,98	0,00	0,00	0,00	15,98	
1201 1		272,43	-256,45	15,98	0,00	0,00	0,00	15,98	
TOTAL 00003222		272,43	-256,45	15,98	0,00	0,00	0,00	15,98	
BOLSA VINCULACIÓN 00003223		79.837,01	1.174,33	81.011,34	80.971,56	53.561,55	0,00	27.449,79	
1202 3 1		79.837,01	1.174,33	81.011,34	80.971,56	53.561,55	0,00	27.449,79	
TOTAL 00003223		79.837,01	1.174,33	81.011,34	80.971,56	53.561,55	0,00	27.449,79	
BOLSA VINCULACIÓN 00003224		2.000,00	0,00	2.000,00	0,00	0,00	0,00	2.000,00	
1201 1 2		2.000,00	0,00	2.000,00	0,00	0,00	0,00	2.000,00	
TOTAL 00003224		2.000,00	0,00	2.000,00	0,00	0,00	0,00	2.000,00	
BOLSA VINCULACIÓN 00003226		45.150,00	22.521,52	67.671,52	57.987,52	41.459,00	28.138,60	26.212,52	
0202 1 2		45.150,00	22.521,52	67.671,52	57.987,52	41.459,00	28.138,60	26.212,52	
TOTAL 00003226		45.150,00	22.521,52	67.671,52	57.987,52	41.459,00	28.138,60	26.212,52	
BOLSA VINCULACIÓN 00003227		40,04	0,00	40,04	0,00	0,00	0,00	40,04	
1404 9 1		40,04	0,00	40,04	0,00	0,00	0,00	40,04	
TOTAL 00003227		40,04	0,00	40,04	0,00	0,00	0,00	40,04	
BOLSA VINCULACIÓN 00003228		306.600,00	244.000,85	550.600,85	486.346,23	480.161,23	242.195,16	70.439,62	
0901 3 2		306.600,00	244.000,85	550.600,85	486.346,23	480.161,23	242.195,16	70.439,62	
TOTAL 00003228		306.600,00	244.000,85	550.600,85	486.346,23	480.161,23	242.195,16	70.439,62	
BOLSA VINCULACIÓN 00003229		650,00	0,00	650,00	0,00	0,00	0,00	650,00	

ESTADO DE LIQUIDACIÓN DEL PRESUPUESTO**2. Liquidación del Presupuesto de Gastos. Por bolsas de vinculación jurídica**

PARTIDA PRESUPUESTARIA	DESCRIPCIÓN	CRÉDITOS PRESUPUESTARIOS		GASTOS COMPROMETIDOS	OBLIGACIONES RECONOCIDAS NETAS	PAGOS	OBLIGACIONES PENDIENTES DE PAGO A 31 DE DICIEMBRE	REMANENTES DE CRÉDITO
		INICIALES	MODIFICAC. DEFINITIVOS					
1402 4 2		650,00	0,00	0,00	0,00	0,00	0,00	650,00
TOTAL 00003229		650,00	0,00	0,00	0,00	0,00	0,00	650,00
BOLSA VINCULACIÓN 00003230		22.500,00	130,38	22.591,08	22.591,08	3.755,55	18.835,53	39,30
0401 9 2		22.500,00	130,38	22.591,08	22.591,08	3.755,55	18.835,53	39,30
TOTAL 00003230		22.500,00	130,38	22.591,08	22.591,08	3.755,55	18.835,53	39,30
BOLSA VINCULACIÓN 00003231		225.155,00	165.298,31	280.490,20	102.221,04	4.677,83	97.543,21	288.232,27
0301 1 2		225.155,00	165.298,31	280.490,20	102.221,04	4.677,83	97.543,21	288.232,27
TOTAL 00003231		225.155,00	165.298,31	280.490,20	102.221,04	4.677,83	97.543,21	288.232,27
BOLSA VINCULACIÓN 00003232		51.250,00	45.434,83	80.894,91	48.757,01	45.369,01	3.388,00	47.927,82
1403 4 2		51.250,00	45.434,83	80.894,91	48.757,01	45.369,01	3.388,00	47.927,82
TOTAL 00003232		51.250,00	45.434,83	80.894,91	48.757,01	45.369,01	3.388,00	47.927,82
BOLSA VINCULACIÓN 00003233		4.550,00	978,46	1.625,09	1.625,09	1.274,56	350,53	3.903,37
0104 9 2		4.550,00	978,46	1.625,09	1.625,09	1.274,56	350,53	3.903,37
TOTAL 00003233		4.550,00	978,46	1.625,09	1.625,09	1.274,56	350,53	3.903,37
BOLSA VINCULACIÓN 00003234		86.500,00	220.650,98	219.108,24	206.773,29	189.722,47	17.050,82	100.377,69
0105 9 2		86.500,00	220.650,98	219.108,24	206.773,29	189.722,47	17.050,82	100.377,69
TOTAL 00003234		86.500,00	220.650,98	219.108,24	206.773,29	189.722,47	17.050,82	100.377,69
BOLSA VINCULACIÓN 00003235		10.775,01	6.606,77	14.863,28	11.537,10	11.537,10	0,00	5.844,68
0104 9 150		10.775,01	6.606,77	14.863,28	11.537,10	11.537,10	0,00	5.844,68
TOTAL 00003235		10.775,01	6.606,77	14.863,28	11.537,10	11.537,10	0,00	5.844,68

Fecha de Referencia: 31/12/2022
 Fecha de Creación: 13/09/2023

EXCMO. AYTO VÉLEZ-MALAGA - 2022

ESTADO DE LIQUIDACIÓN DEL PRESUPUESTO

2. Liquidación del Presupuesto de Gastos. Por bolsas de vinculación jurídica

PARTIDA PRESUPUESTARIA	DESCRIPCIÓN	CRÉDITOS PRESUPUESTARIOS		GASTOS COMPROMETIDOS	OBLIGACIONES RECONOCIDAS NETAS	PAGOS	OBLIGACIONES PENDIENTES DE PAGO A 31 DE DICIEMBRE	REMANENTES DE CRÉDITO
		INICIALES	MODIFICAC. DEFINITIVOS					
BOLSA VINCULACIÓN 00003236		500.050,00	595.504,93	980.353,21	960.236,96	532.156,46	428.080,50	135.317,97
9001 9 2		500.050,00	595.504,93	980.353,21	960.236,96	532.156,46	428.080,50	135.317,97
TOTAL 00003236		500.050,00	595.504,93	980.353,21	960.236,96	532.156,46	428.080,50	135.317,97
BOLSA VINCULACIÓN 00003237		40.050,00	75.567,14	103.171,23	103.171,23	60.307,10	42.864,13	12.445,91
9002 9 2		40.050,00	75.567,14	103.171,23	103.171,23	60.307,10	42.864,13	12.445,91
TOTAL 00003237		40.050,00	75.567,14	103.171,23	103.171,23	60.307,10	42.864,13	12.445,91
BOLSA VINCULACIÓN 00003238		10.200,00	766,14	10.446,14	10.446,14	9.914,74	531,40	520,00
0102 9 2		10.200,00	766,14	10.446,14	10.446,14	9.914,74	531,40	520,00
TOTAL 00003238		10.200,00	766,14	10.446,14	10.446,14	9.914,74	531,40	520,00
BOLSA VINCULACIÓN 00003239		13.250,00	5.366,06	7.581,38	7.581,38	6.308,71	1.272,67	11.034,68
0403 9 2		13.250,00	5.366,06	7.581,38	7.581,38	6.308,71	1.272,67	11.034,68
TOTAL 00003239		13.250,00	5.366,06	7.581,38	7.581,38	6.308,71	1.272,67	11.034,68
BOLSA VINCULACIÓN 00003240		368.046,00	23.159,31	107.710,37	104.425,70	85.535,47	18.890,23	286.779,61
0902 3 2		368.046,00	23.159,31	107.710,37	104.425,70	85.535,47	18.890,23	286.779,61
TOTAL 00003240		368.046,00	23.159,31	107.710,37	104.425,70	85.535,47	18.890,23	286.779,61
BOLSA VINCULACIÓN 00003241		28.500,00	0,00	9.204,00	9.204,00	9.204,00	0,00	19.296,00
0501 3 2		28.500,00	0,00	9.204,00	9.204,00	9.204,00	0,00	19.296,00
TOTAL 00003241		28.500,00	0,00	9.204,00	9.204,00	9.204,00	0,00	19.296,00
BOLSA VINCULACIÓN 00003242		45.250,00	47.864,41	89.490,63	87.518,33	44.960,99	42.557,34	5.596,08
0807 3 2		45.250,00	47.864,41	89.490,63	87.518,33	44.960,99	42.557,34	5.596,08

EXCMO. AYTO VÉLEZ-MALAGA - 2022

Fecha de Referencia: 31/12/2022
Fecha de Creación: 13/09/2023

ESTADO DE LIQUIDACIÓN DEL PRESUPUESTO

2. Liquidación del Presupuesto de Gastos. Por bolsas de vinculación jurídica

PARTIDA PRESUPUESTARIA	DESCRIPCIÓN	CRÉDITOS PRESUPUESTARIOS			GASTOS COMPROMETIDOS	OBLIGACIONES RECONOCIDAS NETAS	PAGOS	OBLIGACIONES PENDIENTES DE PAGO A 31 DE DICIEMBRE	REMANENTES DE CRÉDITO
		INICIALES	MODIFICAC.	DEFINITIVOS					
	TOTAL 00003242	45.250,00	47.864,41	93.114,41	89.490,63	87.518,33	44.960,99	42.557,34	5.596,08
	BOLSA VINCULACIÓN 00003243	665.000,00	399.079,00	1.064.079,00	1.003.475,85	985.331,90	678.686,39	306.645,51	78.747,10
1101 3 2		665.000,00	399.079,00	1.064.079,00	1.003.475,85	985.331,90	678.686,39	306.645,51	78.747,10
	TOTAL 00003243	665.000,00	399.079,00	1.064.079,00	1.003.475,85	985.331,90	678.686,39	306.645,51	78.747,10
	BOLSA VINCULACIÓN 00003244	51.200,00	72.377,59	123.577,59	73.559,10	72.736,30	71.655,93	1.080,37	50.841,29
1205 4 2		51.200,00	72.377,59	123.577,59	73.559,10	72.736,30	71.655,93	1.080,37	50.841,29
	TOTAL 00003244	51.200,00	72.377,59	123.577,59	73.559,10	72.736,30	71.655,93	1.080,37	50.841,29
	BOLSA VINCULACIÓN 00003245	40.000,00	15.952,95	55.952,95	54.639,16	54.639,16	27.379,56	27.259,60	1.313,79
9003 9 2		40.000,00	15.952,95	55.952,95	54.639,16	54.639,16	27.379,56	27.259,60	1.313,79
	TOTAL 00003245	40.000,00	15.952,95	55.952,95	54.639,16	54.639,16	27.379,56	27.259,60	1.313,79
	BOLSA VINCULACIÓN 00003246	40.000,00	38.999,02	78.999,02	78.938,55	77.153,80	46.255,52	30.898,28	1.845,22
9004 9 2		40.000,00	38.999,02	78.999,02	78.938,55	77.153,80	46.255,52	30.898,28	1.845,22
	TOTAL 00003246	40.000,00	38.999,02	78.999,02	78.938,55	77.153,80	46.255,52	30.898,28	1.845,22
	BOLSA VINCULACIÓN 00003247	40.000,00	80.128,93	120.128,93	85.781,58	85.237,08	44.253,97	40.983,11	34.891,85
9005 9 2		40.000,00	80.128,93	120.128,93	85.781,58	85.237,08	44.253,97	40.983,11	34.891,85
	TOTAL 00003247	40.000,00	80.128,93	120.128,93	85.781,58	85.237,08	44.253,97	40.983,11	34.891,85
	BOLSA VINCULACIÓN 00003248	40.000,00	48.561,70	88.561,70	78.526,49	78.526,49	33.085,05	45.441,44	10.035,21
9006 9 2		40.000,00	48.561,70	88.561,70	78.526,49	78.526,49	33.085,05	45.441,44	10.035,21
	TOTAL 00003248	40.000,00	48.561,70	88.561,70	78.526,49	78.526,49	33.085,05	45.441,44	10.035,21
	BOLSA VINCULACIÓN 00003249	15.000,00	33,88	15.033,88	928,18	928,18	928,18	0,00	14.105,70

EXCMO. AYTO VÉLEZ-MALAGA - 2022

Fecha de Referencia: 31/12/2022
Fecha de Creación: 13/09/2023

ESTADO DE LIQUIDACIÓN DEL PRESUPUESTO

2. Liquidación del Presupuesto de Gastos. Por bolsas de vinculación jurídica

PARTIDA PRESUPUESTARIA	DESCRIPCIÓN	CRÉDITOS PRESUPUESTARIOS		GASTOS COMPROMETIDOS	OBLIGACIONES RECONOCIDAS NETAS	PAGOS	OBLIGACIONES PENDIENTES DE PAGO A 31 DE DICIEMBRE	REMANENTES DE CRÉDITO
		INICIALES	MODIFICAC. DEFINITIVOS					
0601 9 2		15.000,00	33,88	928,18	928,18	928,18	0,00	14.105,70
TOTAL 00003249		15.000,00	33,88	928,18	928,18	928,18	0,00	14.105,70
BOLSA VINCULACIÓN 00003250		5.000,00	0,00	0,00	0,00	0,00	0,00	5.000,00
0404 9 2		5.000,00	0,00	0,00	0,00	0,00	0,00	5.000,00
TOTAL 00003250		5.000,00	0,00	0,00	0,00	0,00	0,00	5.000,00
BOLSA VINCULACIÓN 00003251		76.000,00	4.835,07	68.758,78	45.966,40	7.659,39	38.307,01	34.868,67
1301 4 2		76.000,00	4.835,07	68.758,78	45.966,40	7.659,39	38.307,01	34.868,67
TOTAL 00003251		76.000,00	4.835,07	68.758,78	45.966,40	7.659,39	38.307,01	34.868,67
BOLSA VINCULACIÓN 00003252		166.001,46	2.239,36	166.445,03	147.895,18	147.895,18	0,00	20.345,64
1400 9 1		166.001,46	2.239,36	166.445,03	147.895,18	147.895,18	0,00	20.345,64
TOTAL 00003252		166.001,46	2.239,36	166.445,03	147.895,18	147.895,18	0,00	20.345,64
BOLSA VINCULACIÓN 00003253		17.608,76	258,96	17.867,72	15.296,21	15.296,21	0,00	2.571,51
1400 9 150		17.608,76	258,96	17.867,72	15.296,21	15.296,21	0,00	2.571,51
TOTAL 00003253		17.608,76	258,96	17.867,72	15.296,21	15.296,21	0,00	2.571,51
BOLSA VINCULACIÓN 00003254		1.579.817,82	0,00	1.579.817,82	1.579.817,82	1.200.000,00	379.817,82	0,00
0101 1 4		1.579.817,82	0,00	1.579.817,82	1.579.817,82	1.200.000,00	379.817,82	0,00
TOTAL 00003254		1.579.817,82	0,00	1.579.817,82	1.579.817,82	1.200.000,00	379.817,82	0,00
BOLSA VINCULACIÓN 00003255		12.000,00	118.542,47	130.482,00	130.482,00	108.378,93	22.103,07	60,47
1202 3 2		12.000,00	118.542,47	130.482,00	130.482,00	108.378,93	22.103,07	60,47
TOTAL 00003255		12.000,00	118.542,47	130.482,00	130.482,00	108.378,93	22.103,07	60,47

EXCMO. AYTO VÉLEZ-MALAGA - 2022

Fecha de Referencia: 31/12/2022
Fecha de Creación: 13/09/2023

ESTADO DE LIQUIDACIÓN DEL PRESUPUESTO

2. Liquidación del Presupuesto de Gastos. Por bolsas de vinculación jurídica

PARTIDA PRESUPUESTARIA	DESCRIPCIÓN	CRÉDITOS PRESUPUESTARIOS		GASTOS COMPROMETIDOS	OBLIGACIONES RECONOCIDAS NETAS	PAGOS	OBLIGACIONES PENDIENTES DE PAGO A 31 DE DICIEMBRE	REMANENTES DE CRÉDITO
		INICIALES	MODIFICAC. DEFINITIVOS					
BOLSA VINCULACIÓN 00003256		0,00	0,00	0,00	0,00	0,00	0,00	0,00
0 0 0		0,00	0,00	0,00	0,00	0,00	0,00	0,00
TOTAL 00003256		0,00	0,00	0,00	0,00	0,00	0,00	0,00
BOLSA VINCULACIÓN 00003257		0,00	476.634,36	376.633,98	363.964,18	363.964,18	0,00	112.670,18
0 0 0		0,00	476.634,36	376.633,98	363.964,18	363.964,18	0,00	112.670,18
TOTAL 00003257		0,00	476.634,36	376.633,98	363.964,18	363.964,18	0,00	112.670,18
BOLSA VINCULACIÓN 00003258		0,00	1.143,19	0,00	0,00	0,00	0,00	1.143,19
0 0 0		0,00	1.143,19	0,00	0,00	0,00	0,00	1.143,19
TOTAL 00003258		0,00	1.143,19	0,00	0,00	0,00	0,00	1.143,19
BOLSA VINCULACIÓN 00003259		0,00	0,00	0,00	0,00	0,00	0,00	0,00
0503 1 151		0,00	0,00	0,00	0,00	0,00	0,00	0,00
TOTAL 00003259		0,00	0,00	0,00	0,00	0,00	0,00	0,00
BOLSA VINCULACIÓN 00003260		1,00	0,00	0,00	0,00	0,00	0,00	1,00
0803 3 151		1,00	0,00	0,00	0,00	0,00	0,00	1,00
TOTAL 00003260		1,00	0,00	0,00	0,00	0,00	0,00	1,00
BOLSA VINCULACIÓN 00003261		1,00	0,00	0,00	0,00	0,00	0,00	1,00
9001 9 151		1,00	0,00	0,00	0,00	0,00	0,00	1,00
TOTAL 00003261		1,00	0,00	0,00	0,00	0,00	0,00	1,00
BOLSA VINCULACIÓN 00003262		2,00	0,00	0,00	0,00	0,00	0,00	2,00
0103 9 151		2,00	0,00	0,00	0,00	0,00	0,00	2,00

EXCMO. AYTO VÉLEZ-MALAGA - 2022Fecha de Referencia: 31/12/2022
Fecha de Creación: 13/09/2023**ESTADO DE LIQUIDACIÓN DEL PRESUPUESTO****2. Liquidación del Presupuesto de Gastos. Por bolsas de vinculación jurídica**

PARTIDA PRESUPUESTARIA	DESCRIPCIÓN	CRÉDITOS PRESUPUESTARIOS		GASTOS COMPROMETIDOS	OBLIGACIONES RECONOCIDAS NETAS	PAGOS	OBLIGACIONES PENDIENTES DE PAGO A 31 DE DICIEMBRE	REMANENTES DE CRÉDITO
		INICIALES	MODIFICAC. DEFINITIVOS					
TOTAL 00003262		2,00	0,00	0,00	0,00	0,00	0,00	2,00
BOLSA VINCULACIÓN 00003263		1,00	0,00	0,00	0,00	0,00	0,00	1,00
0504 9 151		1,00	0,00	0,00	0,00	0,00	0,00	1,00
TOTAL 00003263		1,00	0,00	0,00	0,00	0,00	0,00	1,00
BOLSA VINCULACIÓN 00003264		3.500,00	0,00	3.500,00	0,00	0,00	0,00	3.500,00
1400 9 151		3.500,00	0,00	3.500,00	0,00	0,00	0,00	3.500,00
TOTAL 00003264		3.500,00	0,00	3.500,00	0,00	0,00	0,00	3.500,00
BOLSA VINCULACIÓN 00003265		1,00	0,00	0,00	0,00	0,00	0,00	1,00
1404 9 151		1,00	0,00	0,00	0,00	0,00	0,00	1,00
TOTAL 00003265		1,00	0,00	0,00	0,00	0,00	0,00	1,00
BOLSA VINCULACIÓN 00003266		1,00	0,00	0,00	0,00	0,00	0,00	1,00
0602 9 151		1,00	0,00	0,00	0,00	0,00	0,00	1,00
TOTAL 00003266		1,00	0,00	0,00	0,00	0,00	0,00	1,00
BOLSA VINCULACIÓN 00003267		1,00	0,00	0,00	0,00	0,00	0,00	1,00
0402 9 151		1,00	0,00	0,00	0,00	0,00	0,00	1,00
TOTAL 00003267		1,00	0,00	0,00	0,00	0,00	0,00	1,00
BOLSA VINCULACIÓN 00003268		0,00	28.818,42	0,00	0,00	0,00	0,00	28.818,42
0 0 0		0,00	28.818,42	0,00	0,00	0,00	0,00	28.818,42
TOTAL 00003268		0,00	28.818,42	0,00	0,00	0,00	0,00	28.818,42
BOLSA VINCULACIÓN 00003269		0,00	3.377,44	0,00	0,00	0,00	0,00	3.377,44

EXCMO. AYTO VÉLEZ-MALAGA - 2022

Fecha de Referencia: 31/12/2022
Fecha de Creación: 13/09/2023

ESTADO DE LIQUIDACIÓN DEL PRESUPUESTO

2. Liquidación del Presupuesto de Gastos. Por bolsas de vinculación jurídica

PARTIDA PRESUPUESTARIA	DESCRIPCIÓN	CRÉDITOS PRESUPUESTARIOS		DEFINITIVOS	GASTOS COMPROMETIDOS RECONOCIDAS NETAS	PAGOS	OBLIGACIONES PENDIENTES DE PAGO A 31 DE DICIEMBRE	REMANENTES DE CRÉDITO
		INICIALES	MODIFICAC.					
0 0 0		0,00	3.377,44	3.377,44	0,00	0,00	0,00	3.377,44
	TOTAL 00003269		3.377,44	3.377,44	0,00	0,00	0,00	3.377,44
BOLSA VINCULACIÓN 00003270		0,00	11.756,25	11.756,25	0,00	0,00	0,00	11.756,25
0 0 0		0,00	11.756,25	11.756,25	0,00	0,00	0,00	11.756,25
	TOTAL 00003270		11.756,25	11.756,25	0,00	0,00	0,00	11.756,25
BOLSA VINCULACIÓN 00003271		0,00	10.999,70	10.999,70	0,00	0,00	0,00	10.999,70
0 0 0		0,00	10.999,70	10.999,70	0,00	0,00	0,00	10.999,70
	TOTAL 00003271		10.999,70	10.999,70	0,00	0,00	0,00	10.999,70
BOLSA VINCULACIÓN 00003273		836.974,33	-16.721,84	820.252,49	816.639,84	746.660,11	0,00	73.592,38
0404 9 1		836.974,33	-16.721,84	820.252,49	816.639,84	746.660,11	0,00	73.592,38
	TOTAL 00003273		-16.721,84	820.252,49	816.639,84	746.660,11	0,00	73.592,38
BOLSA VINCULACIÓN 00003274		20.000,00	26.442,15	46.442,15	34.967,73	32.777,63	18.965,72	13.664,52
9007 9 2		20.000,00	26.442,15	46.442,15	34.967,73	32.777,63	18.965,72	13.664,52
	TOTAL 00003274		26.442,15	46.442,15	34.967,73	32.777,63	18.965,72	13.664,52
BOLSA VINCULACIÓN 00003275		100,00	140,17	240,17	0,00	0,00	0,00	240,17
0201 9 1		100,00	140,17	240,17	0,00	0,00	0,00	240,17
	TOTAL 00003275		140,17	240,17	0,00	0,00	0,00	240,17
BOLSA VINCULACIÓN 00003276		51.224,50	-2.518,77	48.705,73	48.626,18	45.817,86	0,00	2.887,87
0404 9 150		51.224,50	-2.518,77	48.705,73	48.626,18	45.817,86	0,00	2.887,87
	TOTAL 00003276		-2.518,77	48.705,73	48.626,18	45.817,86	0,00	2.887,87

EXCMO. AYTO VÉLEZ-MALAGA - 2022

Fecha de Referencia: 31/12/2022
Fecha de Creación: 13/09/2023

ESTADO DE LIQUIDACIÓN DEL PRESUPUESTO

2. Liquidación del Presupuesto de Gastos. Por bolsas de vinculación jurídica

PARTIDA PRESUPUESTARIA	DESCRIPCIÓN	CRÉDITOS PRESUPUESTARIOS		DEFINITIVOS	GASTOS COMPROMETIDOS	OBLIGACIONES RECONOCIDAS NETAS	PAGOS	OBLIGACIONES PENDIENTES DE PAGO A 31 DE DICIEMBRE	REMANENTES DE CRÉDITO
		INICIALES	MODIFICAC.						
BOLSA VINCULACIÓN 00003277		3.500,00	1.097,24	4.597,24	4.597,24	4.597,24	4.597,24	0,00	0,00
0404 9 151		3.500,00	1.097,24	4.597,24	4.597,24	4.597,24	4.597,24	0,00	0,00
TOTAL 00003277		3.500,00	1.097,24	4.597,24	4.597,24	4.597,24	4.597,24	0,00	0,00
BOLSA VINCULACIÓN 00003278		5.000,00	0,00	5.000,00	0,00	0,00	0,00	0,00	5.000,00
1401 9 2		5.000,00	0,00	5.000,00	0,00	0,00	0,00	0,00	5.000,00
TOTAL 00003278		5.000,00	0,00	5.000,00	0,00	0,00	0,00	0,00	5.000,00
BOLSA VINCULACIÓN 00003279		90.889,62	-81.086,34	9.803,28	0,00	0,00	0,00	0,00	9.803,28
0107 9 1		90.889,62	-81.086,34	9.803,28	0,00	0,00	0,00	0,00	9.803,28
TOTAL 00003279		90.889,62	-81.086,34	9.803,28	0,00	0,00	0,00	0,00	9.803,28
BOLSA VINCULACIÓN 00003280		498.000,00	11.827.444,25	12.325.444,25	3.687.561,79	752.869,53	656.044,82	96.824,71	11.572.574,72
13010 151 6		498.000,00	11.827.444,25	12.325.444,25	3.687.561,79	752.869,53	656.044,82	96.824,71	11.572.574,72
TOTAL 00003280		498.000,00	11.827.444,25	12.325.444,25	3.687.561,79	752.869,53	656.044,82	96.824,71	11.572.574,72
BOLSA VINCULACIÓN 00003281		75.571,00	3.690.703,46	3.766.274,46	814.066,99	551.550,77	540.087,85	11.462,92	3.214.723,69
13010 172 6		75.571,00	3.690.703,46	3.766.274,46	814.066,99	551.550,77	540.087,85	11.462,92	3.214.723,69
TOTAL 00003281		75.571,00	3.690.703,46	3.766.274,46	814.066,99	551.550,77	540.087,85	11.462,92	3.214.723,69
BOLSA VINCULACIÓN 00003282		30,00	0,00	30,00	0,00	0,00	0,00	0,00	30,00
0702 1 1		30,00	0,00	30,00	0,00	0,00	0,00	0,00	30,00
TOTAL 00003282		30,00	0,00	30,00	0,00	0,00	0,00	0,00	30,00
BOLSA VINCULACIÓN 00003283		1,00	0,00	1,00	0,00	0,00	0,00	0,00	1,00
0702 1 151		1,00	0,00	1,00	0,00	0,00	0,00	0,00	1,00

EXCMO. AYTO VÉLEZ-MALAGA - 2022

Fecha de Referencia: 31/12/2022
Fecha de Creación: 13/09/2023

ESTADO DE LIQUIDACIÓN DEL PRESUPUESTO

2. Liquidación del Presupuesto de Gastos. Por bolsas de vinculación jurídica

PARTIDA PRESUPUESTARIA	DESCRIPCIÓN	CRÉDITOS PRESUPUESTARIOS		GASTOS COMPROMETIDOS	OBLIGACIONES RECONOCIDAS NETAS	PAGOS	OBLIGACIONES PENDIENTES DE PAGO A 31 DE DICIEMBRE	REMANENTES DE CRÉDITO
		INICIALES	MODIFICAC. DEFINITIVOS					
TOTAL 00003283		1,00	0,00	0,00	0,00	0,00	0,00	1,00
BOLSA VINCULACIÓN 00003284		280.000,00	80.800,00	250.400,00	250.400,00	250.400,00	0,00	30.400,00
0103 9 2		200.000,00	80.800,00	250.400,00	250.400,00	250.400,00	0,00	30.400,00
TOTAL 00003284		200.000,00	80.800,00	250.400,00	250.400,00	250.400,00	0,00	30.400,00
BOLSA VINCULACIÓN 00003286		0,00	0,00	0,00	0,00	0,00	0,00	0,00
1301 4 6		0,00	0,00	0,00	0,00	0,00	0,00	0,00
TOTAL 00003286		0,00	0,00	0,00	0,00	0,00	0,00	0,00
BOLSA VINCULACIÓN 00003288		0,00	0,00	0,00	0,00	0,00	0,00	0,00
0 0 0		0,00	0,00	0,00	0,00	0,00	0,00	0,00
TOTAL 00003288		0,00	0,00	0,00	0,00	0,00	0,00	0,00
BOLSA VINCULACIÓN 00003500		0,00	203.935,93	0,00	0,00	0,00	0,00	203.935,93
0 0 0		0,00	203.935,93	0,00	0,00	0,00	0,00	203.935,93
TOTAL 00003500		0,00	203.935,93	0,00	0,00	0,00	0,00	203.935,93
Total General:		109.402.079,51	65.833.309,46	116.809.948,61	107.887.673,13	96.641.249,08	11.246.424,05	67.347.715,84

4. Liquidación del Presupuesto de Ingresos

LIQUIDACIÓN
2022

EXCMO. AYTO VÉLEZ-MALAGA - 2022

Fecha de Referencia: 31/12/2022
Fecha de Creación: 13/09/2023

ESTADO DE LIQUIDACIÓN DEL PRESUPUESTO

I.- Liquidación del presupuesto de ingresos

APLICACIÓN PRESUPUESTARIA	DESCRIPCIÓN	PREVISIONES PRESUPUESTARIAS		DERECHOS RECONOCIDOS	DERECHOS ANULADOS	DERECHOS CANCELADOS	DERECHOS RECONOCIDOS NETOS	RECAUDACIÓN NETA	DERECHOS PENDIENTES DE COBRO A 31 DE DICIEMBRE	EXCESO / DEFECTO PREVISIÓN
		INICIALES	MODIFICACIONES							
10000	Impuestos sobre la Renta de las Perso	1.168.379,34	0,00	1.339.055,71	0,00	0,00	1.339.055,71	1.339.055,71	0,00	170.676,37
11200	Impuesto sobre Bienes Inmuebles. Bi	2.056.671,00	0,00	2.266.080,69	5.549,87	0,00	2.260.530,82	1.880.617,29	379.913,53	203.859,82
11300	Impuesto sobre Bienes Inmuebles. Bi	35.877.735,00	0,00	36.473.215,50	138.701,85	0,00	36.334.513,65	32.016.894,56	4.317.619,09	456.778,65
11500	Impuesto sobre Vehículos de Tracció	3.932.403,00	0,00	3.995.949,45	14.830,24	0,00	3.981.119,21	3.126.241,55	854.877,66	48.716,21
11600	Impuesto sobre Incremento del Valor	7.500.000,00	0,00	4.431.543,63	1.243.121,54	0,00	3.188.422,09	1.302.814,67	1.885.607,42	-4.311.577,91
13000	Impuesto sobre Actividades Económi	1.100.000,00	0,00	1.050.496,28	27.330,40	0,00	1.023.165,88	615.193,96	407.971,92	-76.834,12
21000	Impuesto sobre el Valor Añadido.	1.560.040,33	0,00	1.698.277,88	362.200,46	0,00	1.336.077,42	1.336.077,42	0,00	-223.962,91
22000	Impuesto sobre el alcohol y bebidas d	19.924,60	0,00	19.921,56	10.077,70	0,00	9.843,86	9.843,86	0,00	-10.080,74
22001	Impuesto sobre la cerveza.	8.138,06	0,00	8.560,92	1.384,58	0,00	7.176,34	7.176,34	0,00	-961,72
22003	Impuesto sobre las labores del tabaco	51.635,74	0,00	54.147,36	63.634,06	0,00	-9.486,70	-9.486,70	0,00	-61.122,44
22004	Impuesto sobre hidrocarburos.	263.066,07	0,00	282.629,64	102.508,62	0,00	180.121,02	180.121,02	0,00	-82.945,05
22006	Impuesto sobre productos intermedio	466,01	0,00	469,32	65,20	0,00	404,12	404,12	0,00	-61,89
29000	Impuesto sobre construcciones, instal	3.067.456,19	0,00	2.731.609,77	23.454,52	0,00	2.708.155,25	38.745,33	2.669.409,92	-359.300,94
30900	Otras tasas por prestación de servicio	112.500,00	0,00	127.095,43	34,61	0,00	127.060,82	113.976,89	13.083,93	14.560,82
31100	Servicios asistenciales.	88.700,00	0,00	102.411,80	0,00	0,00	102.411,80	98.099,35	4.312,45	13.711,80
31900	Otras tasas por prestación de servicio	76.200,00	0,00	64.113,00	0,00	0,00	64.113,00	63.120,76	992,24	-12.087,00
32100	Licencias urbanísticas.	902.773,42	0,00	1.781.321,51	4.100,43	0,00	1.777.221,08	1.631.701,97	145.519,11	874.447,66
32500	Tasa por expedición de documentos.	1.500,00	0,00	1.007,48	0,00	0,00	1.007,48	1.007,48	0,00	-492,52
32600	Tasa por retirada de vehículos.	45.000,00	0,00	48.333,30	0,00	0,00	48.333,30	48.333,30	0,00	3.333,30
32900	Otras tasas por la realización de activi	1.000,00	0,00	472,41	0,00	0,00	472,41	472,41	0,00	-527,59
32901	Otras tasas por la realización de activi	5.000,00	0,00	4.756,42	0,00	0,00	4.756,42	3.860,88	895,54	-243,58
32902	Otras tasas por la realización de activi	90.000,00	0,00	60.857,05	0,00	0,00	60.857,05	60.857,05	0,00	-29.142,95
32904	Otras tasas por la realización de activi	40.000,00	0,00	19.500,00	123,26	0,00	19.376,74	19.376,74	0,00	-20.623,26
33100	Tasa por entrada de vehículos.	1.190.000,00	0,00	1.244.325,05	2.201,22	0,00	1.242.123,83	137.247,75	1.104.876,08	52.123,83

Fecha de Referencia: 31/12/2022
Fecha de Creación: 13/09/2023

EXCMO. AYTO VÉLEZ-MALAGA - 2022

ESTADO DE LIQUIDACIÓN DEL PRESUPUESTO

I.- Liquidación del presupuesto de ingresos

APLICACIÓN PRESUPUESTARIA	DESCRIPCIÓN	PREVISIONES PRESUPUESTARIAS		DERECHOS RECONOCIDOS	DERECHOS ANULADOS	DERECHOS CANCELADOS	DERECHOS RECONOCIDOS NETOS	RECAUDACIÓN NETA	DERECHOS PENDIENTES DE COBRO A 31 DE DICIEMBRE	EXCESO / DEFECTO PREVISIÓN
		INICIALES	MODIFICACIONES							
33200	Tasa empresas explotadoras servicios	650.000,00	0,00	1.089.022,48	0,00	0,00	1.089.022,48	1.026.746,89	62.275,59	439.022,48
33500	Tasa por ocupación de la vía pública	5.000,00	0,00	1.726,56	0,00	0,00	1.726,56	1.726,56	0,00	-3.273,44
33800	Compensación de Telefónica de España	187.000,00	0,00	134.588,42	0,00	0,00	134.588,42	134.588,42	0,00	-52.411,58
33900	Otras tasas por utilización privativa de	3.750,00	0,00	130,28	0,00	0,00	130,28	130,28	0,00	-3.619,72
33901	Otras tasas por utilización privativa de	1.000,00	0,00	0,00	0,00	0,00	0,00	0,00	0,00	-1.000,00
33902	Otras tasas por utilización privativa de	1.400,00	0,00	1.992,70	2,19	0,00	1.990,51	1.846,24	144,27	590,51
34100	Servicios asistenciales.	29.000,00	0,00	52.648,60	0,00	0,00	52.648,60	34.216,40	18.432,20	23.648,60
34201	Servicios educativos.	130.901,59	0,00	169.420,14	0,00	0,00	169.420,14	167.916,51	1.503,63	38.518,55
34300	Servicios deportivos.	650.000,00	0,00	589.440,87	0,00	0,00	589.440,87	581.400,32	8.040,55	-60.559,13
34900	Otros precios púb.-Serv. General	25.000,00	0,00	24.446,24	306,60	0,00	24.139,64	24.139,64	0,00	-860,36
34901	Otros precios púb. Benef. actv. econ.	40.000,00	0,00	0,00	0,00	0,00	0,00	0,00	0,00	-40.000,00
38901	Otros reintegros de operaciones corrientes	18.285,00	0,00	113.480,10	0,00	0,00	113.480,10	113.480,10	0,00	95.195,10
39100	Multas por infracciones urbanísticas.	0,00	36.032,07	42.390,67	0,00	0,00	42.390,67	12.241,80	30.148,87	6.338,60
39110	Multas por infracciones tributarias y a	150.000,00	0,00	42.840,60	219,98	0,00	42.620,62	38.338,85	4.281,77	-107.379,38
39120	Multas por infracciones de la Ordena	1.100.000,00	0,00	907.120,00	21.140,00	0,00	885.980,00	201.945,12	684.034,88	-214.020,00
3919000	Otras multas y sanciones.	280.000,00	0,00	255.232,10	16.381,55	0,00	238.850,55	76.988,33	161.862,22	-41.149,45
3919001	Otras multas y sanciones.	30.000,00	0,00	8.743,90	0,00	0,00	8.743,90	1.750,00	6.993,90	-21.256,10
39210	Recargo ejecutivo.	18.542,00	0,00	1.291,93	0,00	0,00	1.291,93	1.291,93	0,00	-17.250,07
39211	Recargo de apremio.	908.523,00	0,00	976.983,31	0,00	0,00	976.983,31	976.983,31	0,00	68.460,31
39300	Intereses de demora.	465.000,00	0,00	550.454,41	0,00	0,00	550.454,41	550.285,43	168,98	83.454,41
3961013	Cuotas de urbanización	0,00	0,00	150,98	0,00	0,00	150,98	150,98	0,00	150,98
39700	Canon por aprovechamientos urbaníst	0,00	48.957,58	48.957,58	0,00	0,00	48.957,58	48.957,58	0,00	0,00
39710	Otros ingresos por aprovechamientos	0,00	18.422,74	18.422,74	0,00	0,00	18.422,74	18.422,74	0,00	0,00
39900	Otros ingresos diversos.	129.352,38	0,00	7.855,89	0,00	0,00	7.855,89	7.855,89	0,00	-121.496,49

ESTADO DE LIQUIDACIÓN DEL PRESUPUESTO

I.- Liquidación del presupuesto de ingresos

APLICACIÓN PRESUPUESTARIA	DESCRIPCIÓN	PREVISIONES PRESUPUESTARIAS		DERECHOS RECONOCIDOS	DERECHOS ANULADOS	DERECHOS CANCELADOS	DERECHOS RECONOCIDOS NETOS	RECAUDACIÓN NETA	DERECHOS PENDIENTES DE COBRO A 31 DE DICIEMBRE	EXCESO / DEFECTO PREVISIÓN
		INICIALES	MODIFICACIONES							
39901	Otros ingresos diversos.	10.000,00	0,00	11.615,77	0,00	0,00	11.615,77	11.615,77	0,00	1.615,77
39902	Otros ingresos diversos.	0,00	87.615,22	94.893,68	23.681,87	0,00	71.211,81	-23.681,87	94.893,68	-16.403,41
39903	Otros ingresos diversos.	412.355,77	0,00	400.031,79	0,00	0,00	400.031,79	400.031,79	0,00	-12.323,98
39906	Otros ingresos diversos.	30.000,00	0,00	0,00	0,00	0,00	0,00	0,00	0,00	-30.000,00
39908	Otros ingresos diversos.	4.144,00	0,00	12.221,69	0,00	0,00	12.221,69	8.845,79	3.375,90	8.077,69
41000	De Organismos Autónomos de la Ent	0,00	1.514.333,99	1.514.333,99	0,00	0,00	1.514.333,99	1.514.333,99	0,00	0,00
42010	Fondo Complementario de Financiaci	17.962.745,63	0,00	18.507.056,12	159.341,16	0,00	18.347.714,96	17.970.152,39	377.562,57	384.969,33
4209000	Otras transferencias corrientes de la	3.500,00	0,00	2.623,30	0,00	0,00	2.623,30	2.233,35	389,95	-876,70
4209001	Otras transferencias corrientes de la	92.000,00	0,00	112.523,91	0,00	0,00	112.523,91	0,00	112.523,91	20.523,91
4209002	Otras transferencias corrientes de la	0,00	0,00	917.433,19	0,00	0,00	917.433,19	0,00	917.433,19	917.433,19
4209006	Otras transferencias corrientes de la	0,00	23.508,32	23.508,32	2.939,76	0,00	20.568,56	20.481,52	87,04	-2.939,76
42190	De otros Organismos Autónomos y A	1.000,00	0,00	1.000,00	0,00	0,00	1.119,42	1.119,42	0,00	119,42
44100	De sociedades mercantiles.	227.744,49	0,00	227.744,49	0,00	0,00	346.646,20	0,00	346.646,20	118.901,71
45000	Participación en tributos de la Comun	4.071.190,94	0,00	4.071.190,94	0,00	0,00	4.068.912,14	4.061.926,77	6.985,37	-2.278,80
4500200	Transferencias corrientes en cumplim	85.000,00	0,00	85.000,00	360,73	0,00	84.639,27	84.639,27	0,00	-360,73
4500201	Transferencias corrientes en cumplim	349.076,00	0,00	518.784,00	169.141,00	0,00	349.643,00	306.411,00	43.232,00	567,00
4500202	Transferencias corrientes en cumplim	120.526,00	0,00	120.526,00	0,00	0,00	120.526,00	120.526,00	0,00	0,00
4500203	Transferencias corrientes en cumplim	133.689,00	0,00	143.523,00	0,00	0,00	143.523,00	34.502,00	109.021,00	9.834,00
4500204	Transferencias corrientes en cumplim	2.544,72	0,00	2.544,72	0,00	0,00	0,00	0,00	0,00	-2.544,72
45030	Transferencias corrientes en cumplim	490.009,62	0,00	526.449,47	0,00	0,00	526.449,47	526.449,47	0,00	36.439,85
4508000	Otras subvenciones corrientes de la A	6.566.082,20	668.073,25	7.234.155,45	0,00	0,00	7.234.155,45	7.234.155,45	0,00	0,00
4508001	Otras subvenciones corrientes de la A	493.279,51	0,00	493.279,51	0,00	0,00	590.480,49	544.621,68	45.858,81	97.200,98
4508003	Otras subvenciones corrientes de la A	60.077,70	0,00	60.077,70	666,68	0,00	60.110,31	60.110,31	0,00	32,61
4508004	Otras subvenciones corrientes de la A	2.682,44	0,00	2.682,44	0,00	0,00	3.000,00	3.000,00	0,00	317,56

Fecha de Referencia: 31/12/2022
Fecha de Creación: 13/09/2023

EXCMO. AYTO VÉLEZ-MALAGA - 2022

ESTADO DE LIQUIDACIÓN DEL PRESUPUESTO

I.- Liquidación del presupuesto de ingresos

APLICACIÓN PRESUPUESTARIA	DESCRIPCIÓN	PREVISIONES PRESUPUESTARIAS		DERECHOS RECONOCIDOS	DERECHOS ANULADOS	DERECHOS CANCELADOS	DERECHOS RECONOCIDOS NETOS	RECAUDACIÓN NETA	DERECHOS PENDIENTES DE COBRO A 31 DE DICIEMBRE	EXCESO / DEFECTO PREVISIÓN
		INICIALES	MODIFICACIONES							
4508005	Otras subvenciones corrientes de la A	0,00	0,00	0,00	0,00	0,00	0,00	0,00	0,00	0,00
4508006	Otras subvenciones corrientes de la A	89.487,21	0,00	89.487,21	44.739,78	0,00	44.891,22	44.891,22	0,00	-44.595,99
4508010	Otras subvenciones corrientes de la A	0,00	9.014,50	9.014,50	0,00	0,00	9.014,50	9.014,50	0,00	0,00
4508011	Otras subvenciones corrientes de la A	0,00	0,00	1.035.000,00	1.038.615,41	0,00	-3.615,41	-3.615,41	0,00	-3.615,41
4508015	Otras subvenciones corrientes de la A	0,00	283.302,40	283.302,40	0,00	0,00	283.302,40	283.302,40	0,00	0,00
4508020	Otras subvenciones corrientes de la A	0,00	0,00	0,00	32.453,52	0,00	-32.453,52	-32.453,52	0,00	-32.453,52
4508021	Otras subvenciones corrientes de la A	0,00	0,00	0,00	343.864,91	0,00	-343.864,91	-343.864,91	0,00	-343.864,91
4508031	Otras subvenciones corrientes de la A	0,00	0,00	0,00	19.100,42	0,00	-19.100,42	-19.100,42	0,00	-19.100,42
4508032	Otras subvenciones corrientes de la A	0,00	0,00	0,00	3.846,93	0,00	-3.846,93	-3.846,93	0,00	-3.846,93
4508033	Otras subvenciones corrientes de la A	0,00	5.000,00	5.000,00	0,00	0,00	5.000,00	5.000,00	0,00	0,00
46104	De Diputaciones, Consejos o Cabildo	4.150,00	0,00	4.150,00	0,00	0,00	0,00	0,00	0,00	-4.150,00
46105	De Diputaciones, Consejos o Cabildo	0,00	0,00	0,00	0,00	0,00	0,00	0,00	0,00	0,00
46108	De Diputaciones, Consejos o Cabildo	0,00	431.812,50	431.812,50	0,00	0,00	431.812,50	431.812,50	0,00	0,00
46109	De Diputaciones, Consejos o Cabildo	0,00	493.500,00	493.500,00	0,00	0,00	493.500,00	493.500,00	0,00	0,00
46110	De Diputaciones, Consejos o Cabildo	0,00	500.000,00	500.000,00	0,00	0,00	500.000,00	500.000,00	0,00	0,00
48001	De familias e instituciones sin fines d	330,44	0,00	330,44	0,00	0,00	567,78	0,00	567,78	237,34
48004	Aportaciones para Alumbrado Fiestas	0,00	0,00	0,00	150,00	0,00	21.325,61	21.325,61	0,00	21.325,61
52000	Intereses de depósitos.	5.000,00	0,00	5.000,00	0,00	0,00	15,76	15,76	0,00	-4.984,24
54100	Arrendamientos de fincas urbanas.	600,00	0,00	600,00	0,00	0,00	0,00	0,00	0,00	-600,00
54200	Arrendamientos de fincas rústicas	45.000,00	0,00	45.000,00	0,00	0,00	0,00	0,00	0,00	-45.000,00
55000	De concesiones administrativas con c	2.541.460,29	0,00	2.541.460,29	213.127,36	0,00	2.690.085,77	2.292.744,85	397.340,92	148.625,48
55100	De concesiones administrativas con c	1.000,00	0,00	1.000,00	0,00	0,00	1.000,00	1.000,00	0,00	0,00
60300	Patrimonio público del suelo.	2.792.260,82	0,00	2.792.260,82	0,00	0,00	1.658.091,27	1.658.091,27	0,00	-1.134.169,55
61900	De otras inversiones reales.	782.000,00	0,00	782.000,00	0,00	0,00	0,00	0,00	0,00	-782.000,00

EXCMO. AYTO VÉLEZ-MALAGA - 2022

Fecha de Referencia: 31/12/2022
Fecha de Creación: 13/09/2023

ESTADO DE LIQUIDACIÓN DEL PRESUPUESTO

I.- Liquidación del presupuesto de ingresos

APLICACIÓN PRESUPUESTARIA	DESCRIPCIÓN	PREVISIONES PRESUPUESTARIAS		DERECHOS RECONOCIDOS	DERECHOS ANULADOS	DERECHOS CANCELADOS	DERECHOS RECONOCIDOS NETOS	RECAUDACIÓN NETA	DERECHOS PENDIENTES DE COBRO A 31 DE DICIEMBRE	EXCESO/ DEFECTO PREVISIÓN
		INICIALES	MODIFICACIONES							
71000	De Organismos Autónomos de la Ent	0,00	155.702,39	155.702,39	0,00	0,00	155.702,39	155.702,39	0,00	0,00
72000	De la Administración General del Est	0,00	1.945.280,25	1.945.280,25	0,00	0,00	1.945.280,25	1.945.280,25	0,00	0,00
72002	De la Administración General del Est	0,00	0,00	0,00	5.108,62	0,00	-5.108,62	-5.108,62	0,00	-5.108,62
72003	De la Administración General del Est	0,00	0,00	0,00	13.415,23	0,00	-13.415,23	-13.415,23	0,00	-13.415,23
72005	De la Administración General del Est	0,00	0,00	0,00	0,00	0,00	0,00	0,00	0,00	0,00
72006	De la Administración General del Est	0,00	0,00	0,00	2.562,16	0,00	-2.562,16	-2.562,16	0,00	-2.562,16
72007	De la Administración General del Est	0,00	0,00	0,00	5.556,83	0,00	-5.556,83	-5.556,83	0,00	-5.556,83
7508001	Otras transferencias de capital de la A	0,00	0,00	0,00	110.129,04	0,00	-110.129,04	-110.129,04	0,00	-110.129,04
7508003	Otras transferencias de capital de la A	0,00	5.000,00	5.000,00	0,00	0,00	5.000,00	5.000,00	0,00	0,00
76100	De Diputaciones, Consejos o Cabildo	0,00	0,00	0,00	32.739,98	0,00	-32.739,98	-32.739,98	0,00	-32.739,98
76103	De Diputaciones, Consejos o Cabildo	0,00	0,00	0,00	49.954,41	0,00	-49.954,41	-49.954,41	0,00	-49.954,41
76104	De Diputaciones, Consejos o Cabildo	0,00	0,00	0,00	5.812,16	0,00	-5.812,16	-5.812,16	0,00	-5.812,16
76106	De Diputaciones, Consejos o Cabildo	0,00	0,00	0,00	29.909,97	0,00	-29.909,97	-29.909,97	0,00	-29.909,97
76107	De Diputaciones, Consejos o Cabildo	0,00	810.549,50	810.549,50	0,00	0,00	810.549,50	810.549,50	0,00	0,00
76110	De Diputaciones, Consejos o Cabildo	0,00	0,00	0,00	6.382,58	0,00	-6.382,58	-6.382,58	0,00	-6.382,58
76111	De Diputaciones, Consejos o Cabildo	0,00	150.880,44	150.880,44	0,00	0,00	150.880,44	150.880,44	0,00	0,00
76112	De Diputaciones, Consejos o Cabildo	0,00	1.000.000,00	1.000.000,00	0,00	0,00	1.000.000,00	1.000.000,00	0,00	0,00
79100	Del Fondo de Desarrollo Regional.	0,00	672.000,00	672.000,00	0,00	0,00	672.000,00	672.000,00	0,00	0,00
79700	Otras transferencias de la Unión Euro	0,00	2.924.036,00	2.924.036,00	0,00	0,00	2.924.036,00	2.924.036,00	0,00	0,00
79701	Otras transferencias de la Unión Euro	0,00	130.626,37	130.626,37	0,00	0,00	130.626,37	130.626,37	54.024,78	0,00
79702	Otras transferencias de la Unión Euro	0,00	175.780,00	175.780,00	0,00	0,00	175.780,00	175.780,00	99.178,40	0,00
79703	Otras transferencias de la Unión Euro	0,00	3.706.207,35	3.706.207,35	0,00	0,00	3.706.207,35	2.501.689,97	1.204.517,38	0,00
79704	Otras transferencias de la Unión Euro	0,00	2.974.634,50	2.974.634,50	0,00	0,00	2.974.634,50	2.974.634,50	0,00	0,00
83000	Reintegros de préstamos de fuera del	20.900,00	0,00	20.900,00	0,00	0,00	12.020,20	6.911,73	5.108,47	-8.879,80

EXCMO. AYTO VÉLEZ-MALAGA - 2022

Fecha de Referencia: 31/12/2022
Fecha de Creación: 13/09/2023

ESTADO DE LIQUIDACIÓN DEL PRESUPUESTO

I.- Liquidación del presupuesto de ingresos

APLICACIÓN PRESUPUESTARIA	DESCRIPCIÓN	PREVISIONES PRESUPUESTARIAS		DERECHOS RECONOCIDOS	DERECHOS ANULADOS	DERECHOS CANCELADOS	DERECHOS RECONOCIDOS NETOS	RECAUDACIÓN NETA	DERECHOS PENDIENTES DE COBRO A 31 DE DICIEMBRE	EXCESO / DEFECTO PREVISIÓN
		INICIALES	MODIFICACIONES							
83001	Reingresos de préstamos de fuera del	20.900,00	0,00	20.900,00	0,00	0,00	7.712,97	4.607,82	3.105,15	-13.187,03
87000	Para gastos generales.	0,00	7.732.292,18	7.732.292,18	0,00	0,00	0,00	0,00	0,00	-7.732.292,18
87010	Para gastos con financiación afectada	0,00	39.330.747,91	39.330.747,91	0,00	0,00	0,00	0,00	0,00	-39.330.747,91
91300	Préstamos recibidos a largo plazo de	8.000.000,00	0,00	8.000.000,00	0,00	0,00	8.000.000,00	8.000.000,00	0,00	0,00
Total General:		109.402.079,51	65.833.309,46	175.235.388,97	4.350.969,39	0,00	123.890.191,11	105.345.070,46	18.545.120,65	-51.345.197,86

5. Resultado presupuestario

LIQUIDACIÓN
2022

EXCMO. AYTO VÉLEZ-MALAGA - 2022Fecha de Referencia: 31/12/2022
Fecha de Creación: 13/09/2023**ESTADO DE LIQUIDACIÓN DEL PRESUPUESTO****RESULTADO PRESUPUESTARIO**

CONCEPTOS	DERECHOS RECONOCIDOS NETOS	OBLIGACIONES RECONOCIDAS NETAS	AJUSTES	RESULTADO PRESUPUESTARIO
a.) Operaciones Corrientes	99.823.240,85	92.378.437,86		7.444.802,99
b.) Operaciones de capital	16.047.217,09	10.430.258,93		5.616.958,16
1. Total operaciones no financieras (a+b)	115.870.457,94	102.808.696,79		13.061.761,15
c. Activos financieros	19.733,17	19.833,34		-100,17
d. Pasivos financieros	8.000.000,00	5.059.143,00		2.940.857,00
2. Total operaciones financieras (c + d)	8.019.733,17	5.078.976,34		2.940.756,83
I. RESULTADO PRESUPUESTARIO DEL EJERCICIO (I = 1 + 2)	123.890.191,11	107.887.673,13		16.002.517,98
AJUSTES:				
3. Créditos gastados financiados con remanente de tesorería para gastos generales			5.865.892,67	
4. Desviaciones de financiación negativas del ejercicio			5.035.887,43	
5. Desviaciones de financiación positivas del ejercicio			22.243.231,52	
II. TOTAL AJUSTES (II = 3+4+5)			-11.341.451,42	
RESULTADO PRESUPUESTARIO AJUSTADO (I+II)				4.661.066,56

6. Remanente de Tesorería

LIQUIDACIÓN
2022

EXCMO. AYTO VÉLEZ-MALAGA - 2022

Fecha de Referencia: 31/12/2022
 Fecha de Ref. Secundaria: 01/01/2022
 Fecha de Creación: 18/10/2023

ESTADO DEL REMANENTE DE TESORERÍA

Nº DE CUENTAS	COMPONENTES	IMPORTE AÑO	IMPORTE AÑO ANTERIOR
57,556	1. (+) Fondos líquidos	40.964.919,23	24.682.669,76
430	2. (+) Derechos pendientes de cobro - (+) del Presupuesto corriente	18.545.120,65	0,00
431	- (+) de Presupuestos cerrados	64.657.407,49	80.653.197,63
257,258,270,275,440,442,449,456,470,471,472,537,538,550,565,566	- (+) de operaciones no presupuestarias	4.066.351,13	3.351.368,77
400	3. (-) Obligaciones pendientes de pago - (+) del Presupuesto corriente	11.246.424,05	0,00
401	- (+) de Presupuestos cerrados	915.241,13	5.974.278,51
165,166,180,185,410,414,419,453,456,475,476,477,502,515,516,521,550,560,561	- (+) de operaciones no presupuestarias	8.232.919,52	8.634.123,30
554,559	4. (+) Partidas pendientes de aplicación - (-) cobros realizados pendientes de aplicación definitiva	3.627.321,45	3.674.031,86
555,558,5585	- (+) pagos realizados pendientes de aplicación definitiva	3.692.877,88	3.594.466,73
	I. Remanente de Tesorería Total (1 + 2 - 3 + 4)	107.904.770,23	93.999.269,22
2961,2962,2981,2982,4900,4901,4902,4903,5961,5962,5981,5982	II. Saldos de dudoso cobro	41.274.068,33	46.381.151,67
	III. Exceso de financiación afectada	56.455.454,69	39.452.381,45
	IV. Remanente de Tesorería para Gastos Generales (I - II - III)	10.175.247,21	8.165.736,10

7. Anexos: Documentación complementaria

LIQUIDACIÓN
2022

Liquidación del Presupuesto. Ejercicio 2022

7.1. Estado de Gastos con Financiación Afectada

LIQUIDACIÓN
2022

Proyecto de gasto	ESTADO DE GASTOS CON FINANCIACIÓN AFECTADA											Desviación		
	Desviaciones de financiación imputables al ejercicio 2022 y Desviaciones de financiación acumuladas						Ingresos					Desv. 22		DesvAcda.
	Previsiones total Proyecto			Gastos			Ingresos					Coef. Financ.	Desv. 22	
Agente	Total	Oblig. Rec. 22	Oblig. Rec. 22	Aplicación	Aplicación	Agente	Aplicación	Der. Rec. 22	Der. Rec. 22	Der. Rec. Acidos	Coef. Financ.	Desv. 22	DesvAcda.	
Subvención Ministerio Pacto de Estado Violencia de Género 2020 (Ajustado conforme a Resolución nº 7011/2022, de 10 de noviembre)	Estado	17.581,76	0,00	2269918	080101	231	2269918	0,00	14.642,00	14.642,00	Estado	4209004/2021	14.642,00	0,00
	Total	-2.939,76	0,00		Total	14.642,00	0,00	-2.939,76	14.642,00		100,00 %	-2.939,76	0,00	
Subvención Ministerio Pacto de Estado Violencia de Género 2021	Estado	26.926,87	23.286,71	2269919	080101	231	2269919	23.286,71	23.286,71	Estado	4209006/2021	26.926,87	-23.286,71	3.640,16
	Total	26.926,87	23.286,71		Total	23.286,71	23.286,71	0,00	26.926,87		100,00 %	-23.286,71	3.640,16	
Subvención Ministerio Pacto de Estado Violencia de Género 2022	Estado	23.508,32	0,00	2269920	080101	231	2269920	0,00	0,00	Estado	4209006/2022	23.508,32	23.508,32	23.508,32
	Total	23.508,32	0,00		Total	23.508,32	0,00	23.508,32	23.508,32		100,00 %	23.508,32	23.508,32	
Adquisición edificio anexo al Ayo en C.Luis Rulé	Ayuntamiento	300.000,00	0,00	62204	050302	920	62204	0,00	0,00	Ayuntamiento	913.00/2022	300.000,00	300.000,00	300.000,00
	Total	300.000,00	0,00		Total	0,00	0,00	300.000,00	300.000,00		100,00 %	300.000,00	300.000,00	
Adquisición edificio en Calle Las Tiendas	Ayuntamiento	100.000,00	0,00	62206	050302	920	62206	0,00	0,00	Ayuntamiento	913.00/2022	100.000,00	100.000,00	100.000,00
	Total	100.000,00	0,00		Total	0,00	0,00	100.000,00	100.000,00		100,00 %	100.000,00	100.000,00	
Adquisición edificio antigua sede de Correos	Ayuntamiento	50.000,00	0,00	62207	050302	920	62207	0,00	0,00	Ayuntamiento	913.00/2022	50.000,00	50.000,00	50.000,00
	Total	50.000,00	0,00		Total	0,00	0,00	50.000,00	50.000,00		100,00 %	50.000,00	50.000,00	
Senda Litoral Tramo III desde Cañada del Arroyo Palasecas a Vélez hasta Arroyo Palasecas	Diputación	493.997,87	0,00	61921	120301	171	61921	0,00	0,00	Diputación	761.09/21	493.997,87	0,00	493.997,87
	Total	493.997,87	0,00		Total	0,00	0,00	493.997,87	493.997,87		100,00 %	0,00	493.997,87	
Senda Litoral Tramo II desde Arroyo Chichiles hasta Cañada Antiguo Camino de Chichiles a Vélez-Málaga	Diputación	486.752,99	0,00	61920	120301	171	61920	0,00	0,00	Diputación	761.08/21	486.752,99	0,00	486.752,99
	Total	486.752,99	0,00		Total	0,00	0,00	486.752,99	486.752,99		100,00 %	0,00	486.752,99	
Senda Litoral Tramo IV desde Arroyo Palasecas hasta Arroyo las Aceñas	Diputación	220.559,05	0,00	61922	120301	171	61922	0,00	0,00	Diputación	761.10/21	220.559,05	0,00	220.559,05
	Total	220.559,05	0,00		Total	0,00	0,00	220.559,05	220.559,05		100,00 %	0,00	220.559,05	
Senda Litoral de Ps.Lagos a pastarela del Río Güi	Diputación	150.880,44	0,00	61923	120301	171	61923	0,00	0,00	Diputación	761.11/22	150.880,44	150.880,44	150.880,44
	Total	150.880,44	0,00		Total	0,00	0,00	150.880,44	150.880,44		100,00 %	150.880,44	150.880,44	
Actuaciones diversas embellecimiento del municipio	Ayuntamiento	100,00	0,00	60900	010101	1532	60900	0,00	0,00	Ayuntamiento	913.00/2020	100,00	40.200,00	40.300,00
	Total	100,00	0,00		Total	0,00	0,00	40.200,00	40.200,00		100,00 %	40.200,00	40.300,00	
Actuaciones diversas embellecimiento pedanías del municipio	Ayuntamiento	40.300,00	0,00	60901	010101	1532	60901	0,00	0,00	Ayuntamiento	913.00/2022	40.300,00	10.000,00	10.000,00
	Total	40.300,00	0,00		Total	0,00	0,00	10.000,00	10.000,00		100,00 %	10.000,00	10.000,00	
Maquinaria, instalaciones y utillaje SAVE	Ayuntamiento	40.000,00	13.189,79	62300	050302	920	62300	13.189,79	13.189,79	Ayuntamiento	913.00/2022	40.000,00	26.810,21	26.810,21
	Total	40.000,00	13.189,79		Total	13.189,79	13.189,79	0,00	40.000,00		100,00 %	26.810,21	26.810,21	
Adquisición hidroimpiñadoras Kracher	Ayuntamiento	10.000,00	0,00	62301	050302	920	62301	0,00	0,00	Ayuntamiento	913.00/2022	10.000,00	10.000,00	10.000,00
	Total	10.000,00	0,00		Total	0,00	0,00	10.000,00	10.000,00		100,00 %	10.000,00	10.000,00	
Rehabl. infraestr. e instalac. fase 1 línea tranvía	Ayuntamiento	1.059.669,35	0,00	61900	070101	442	61900	0,00	0,00	Ayuntamiento	913.00	458.428,37	458.428,37	1.059.669,35
	Total	1.059.669,35	0,00		Total	0,00	0,00	3.076.459,35	3.076.459,35	Ministerio	797.03/2022	3.076.459,35	3.076.459,35	
Adquisición de material rodante para tranvía	Ayuntamiento	4.136.128,70	0,00	63400	070101	442	63400	0,00	0,00	Ministerio	797.03/2022	4.136.128,70	4.136.128,70	4.136.128,70
	Total	4.136.128,70	0,00		Total	0,00	0,00	629.748,00	629.748,00		100,00 %	629.748,00	629.748,00	
Campaña de refuerzo de calzada	Ayuntamiento	80.000,00	0,00	61945	070101	1532	61945	0,00	0,00	Ayuntamiento	913.00/2018	80.000,00	629.748,00	629.748,00
	Total	80.000,00	0,00		Total	0,00	0,00	150.000,00	150.000,00	Ayuntamiento	913.00/2019	67.000,00	150.000,00	
Obras de pavimentación, estanque y jardinería en el Parque Jurado Lorca	Ayuntamiento	287.000,00	0,00	61992	070101	1532	61992	0,00	0,00	Diputación	461.08/2022	287.000,00	150.000,00	150.000,00
	Total	287.000,00	0,00		Total	0,00	0,00	200.000,00	200.000,00		100,00 %	200.000,00	200.000,00	
Obras de pista multi-deportiva y de ocio en Valle Niza	Ayuntamiento	48.000,00	47.741,18	62214	100101	342	62214	47.741,18	47.741,18	Diputación	461.08/2022	48.000,00	200.000,00	200.000,00
	Total	48.000,00	47.741,18		Total	47.741,18	47.741,18	48.000,00	48.000,00		100,00 %	256,82	256,82	
Definición de firmas en el libro municipal	Ayuntamiento	183.812,50	0,00	61984	070101	1532	61984	0,00	0,00	Diputación	461.08/2022	183.812,50	183.812,50	183.812,50
	Total	183.812,50	0,00		Total	0,00	0,00	48.000,00	48.000,00		100,00 %	258,82	258,82	

Proyecto de gasto	ESTADO DE GASTOS CON FINANCIACIÓN AFECTADA										Desviación			
	Desviaciones de financiación imputables al ejercicio 2022 y Desviaciones de financiación acumuladas					Ingresos					Coef. Financ.	Desv. 22	Desv.Acda.	
	Previsiones total Proyecto		Gastos			Oblig. Rec.Acctas			Agentes					Der. Rec. Acctas
Agente	Total	Aplicación	Oblig. Rec. 22	Rec.Acctas	Agente	Aplicación	Der. Rec.22	Der. Rec. Acctas	Coef. Financ.	Desv. 22	Desv.Acda.			
recurso común inversión menor núcleos del I.M. de Vélez-Málaga	Total	183.812,50	130102	151	62701	160.251,12	0,00	521.514,58	0,00	183.812,50	183.812,50	100,00 %	183.812,50	183.812,50
	Ayuntamiento	102.800,00								102.800,00	102.800,00	45,05 %	-4.298,71	987.195,37
	Feder	102.800,00								102.800,00	102.800,00	54,95 %	15.162,17	1.204.108,29
	Ayuntamiento	564.550,40								564.550,40	564.550,40			
	Feder	797.200,00								797.200,00	797.200,00			
	Ayuntamiento	92.160,00								92.160,00	92.160,00			
	Feder	368.640,00								368.640,00	368.640,00			
	Ayuntamiento	50.688,00								50.688,00	50.688,00			
	Feder	48.763,84								48.763,84	48.763,84			
	Feder	202.752,00								202.752,00	202.752,00			
Feder	78.492,80								78.492,80	78.492,80				
Feder	103.219,20								103.219,20	103.219,20				
Total	2.712.818,24	Total	130102	151	62703	160.251,12	0,00	521.514,58	0,00	2.712.818,24	2.712.818,24	100,00 %	19.460,88	2.191.303,66
Feder	361.009,00									361.009,00	361.009,00	88,25 %	-48.384,00	781.240,55
Feder	172.800,00									172.800,00	172.800,00	11,75 %	35.856,00	101.347,35
Ayuntamiento	43.200,00									43.200,00	43.200,00			
Feder	95.040,00									95.040,00	95.040,00			
Ayuntamiento	23.760,00									23.760,00	23.760,00			
Feder	95.040,00									95.040,00	95.040,00			
Ayuntamiento	35.856,00									35.856,00	35.856,00			
Feder	48.384,00									48.384,00	48.384,00			
Total	875.088,00	Total	130102	151	62704	21.477,50	0,00	12.500,00	0,00	84.240,00	84.240,00	100,00 %	84.240,00	862.588,00
Feder	673.881,60									673.881,60	673.881,60	53,17 %	-78.897,71	1.420.698,37
Feder	322.560,00									322.560,00	322.560,00	48,83 %	633.494,22	1.251.410,37
Ayuntamiento	80.640,00									80.640,00	80.640,00			
Feder	177.408,00									177.408,00	177.408,00			
Ayuntamiento	44.352,00									44.352,00	44.352,00			
Feder	177.408,00									177.408,00	177.408,00			
Ayuntamiento	66.931,20									66.931,20	66.931,20			
Feder	90.316,80									90.316,80	90.316,80			
Ayuntamiento	1.077.875,64									1.077.875,64	1.077.875,64			
Total	2.711.373,24	Total	130102	151	62702	231.668,70	265.450,85	39.284,50	0,00	733.869,43	733.869,43	100,00 %	712.391,93	2.672.108,74
Feder	298.000,00									298.000,00	298.000,00	80,00 %	-104.694,95	473.079,32
Ayuntamiento	72.000,00									72.000,00	72.000,00	20,00 %	13.426,26	118.268,83
Feder	158.400,00									158.400,00	158.400,00			
Ayuntamiento	39.600,00									39.600,00	39.600,00			
Feder	158.400,00									158.400,00	158.400,00			
Ayuntamiento	59.760,00									59.760,00	59.760,00			
Feder	80.640,00									80.640,00	80.640,00			
Total	856.600,00	Total	130102	17211	62701	404.282,31	265.450,85	39.284,50	0,00	140.400,00	140.400,00	100,00 %	-81.268,70	591.349,15
Feder	2.437.443,73									2.437.443,73	2.437.443,73	81,43 %	-329.160,56	2.089.261,05
Ayuntamiento	110.000,00									110.000,00	110.000,00	18,57 %	-56.118,20	476.532,94
Ayuntamiento	160.948,77									160.948,77	160.948,77			
Ayuntamiento	266.036,50									266.036,50	266.036,50			
Ayuntamiento	75.571,00									75.571,00	75.571,00			
Ayuntamiento	-56.607,45									18.963,55	18.963,55			
Total	2.893.392,55	Total	130102	17211	62701	404.282,31	427.598,56	427.598,56	0,00	18.963,55	2.933.392,55	100,00 %	-395.298,76	2.565.793,99
Ayuntamiento	56.607,45									56.607,45	56.607,45	78,10 %	45.387,52	221.058,65
Ayuntamiento	164.451,20									164.451,20	164.451,20	21,90 %	45.387,52	61.978,58
Ayuntamiento	61.978,58									61.978,58	61.978,58			
Total	283.037,23	Total	100101	342	62213	0,00	0,00	0,00	0,00	101.994,97	283.037,23	100,00 %	101.994,97	283.037,23
Ayuntamiento	80.000,00									80.000,00	80.000,00	100,00 %	0,00	80.000,00
Total	80.000,00	Total	100101	342	62900	0,00	0,00	0,00	0,00	0,00	80.000,00	100,00 %	0,00	80.000,00
Ayuntamiento	30.000,00									30.000,00	30.000,00	100,00 %	-2.704,03	1.126,49
Ayuntamiento	6.819,56									6.819,56	6.819,56			
Ayuntamiento	10.000,00									10.000,00	10.000,00			
Ayuntamiento	7.000,00									7.000,00	7.000,00			
Total	53.819,56	Total	100101	342	62213	9.704,03	52.693,07	52.693,07	0,00	7.000,00	53.819,56	100,00 %	-2.704,03	1.126,49

ESTADO DE GASTOS CON FINANCIACIÓN AFECTADA

Proyecto de gasto	Desviaciones de financiación impugnables al ejercicio 2022 y Desviaciones de financiación acumuladas													
	Previsiones total Proyecto					Gastos					Ingresos			
	Agente	Total	Aplicación	Oblig. Rec. 22	Oblig. Rec. Acidas	Agente	Aplicación	Der. Rec. 22	Der. Rec. Acidos	Coef. Financ.	Desv. 22	Desv. Acada.		
Proyecto Urbanización Camino de Torrox I SUP VM-13	Ayuntamiento	1.000.000,00	070101	1532	61910	0,00	0,00	1.000.000,00	1.000.000,00	50,00 %	1.000.000,00	1.000.000,00		
	Diputación	1.000.000,00				0,00	0,00	1.000.000,00	1.000.000,00	50,00 %	1.000.000,00	1.000.000,00		
	Total	2.000.000,00	Total			0,00	0,00	2.000.000,00	2.000.000,00	100,00 %	2.000.000,00	2.000.000,00		
	Ayuntamiento	50.000,00	070101	1532	61919	0,00	0,00	50.000,00	50.000,00	100,00 %	50.000,00	50.000,00		
Actuaciones diversas mejora entorno B.Zona Norte	Total	50.000,00	Total			0,00	0,00	50.000,00	50.000,00	100,00 %	50.000,00	50.000,00		
Actuaciones diversas mejora entorno B.Zona Sur	Ayuntamiento	50.000,00	070101	1532	61920	0,00	0,00	50.000,00	50.000,00	100,00 %	50.000,00	50.000,00		
	Total	50.000,00	Total			0,00	0,00	50.000,00	50.000,00	100,00 %	50.000,00	50.000,00		
	Ayuntamiento	50.000,00	070101	1532	61921	0,00	0,00	50.000,00	50.000,00	100,00 %	50.000,00	50.000,00		
	Total	50.000,00	Total			0,00	0,00	50.000,00	50.000,00	100,00 %	50.000,00	50.000,00		
Actuaciones diversas mejora entorno B.Los Olivos	Ayuntamiento	127.509,69	050201	926	62601	25.895,75	167.088,80	0,00	127.509,69	100,00 %	124.104,25	460.244,65		
	Ayuntamiento	21.393,97				0,00	0,00	21.393,97	0,00					
	Ayuntamiento	170.000,00				0,00	0,00	170.000,00	0,00					
	Ayuntamiento	158.429,79				0,00	158.429,79	0,00	158.429,79					
Sistemas Informaticos	Ayuntamiento	150.000,00				0,00	150.000,00	0,00	150.000,00					
Expropiación de terrenos	Total	627.333,45	Total			25.895,75	167.088,80	0,00	627.333,45	100,00 %	124.104,25	460.244,65		
	Ayuntamiento	144.000,00	060101	151	60000	0,00	0,00	144.000,00	144.000,00	100,00 %	144.000,00	144.000,00		
	Total	144.000,00	Total			0,00	0,00	144.000,00	144.000,00	100,00 %	144.000,00	144.000,00		
	Ayuntamiento	200.000,00	060101	151	60001	0,00	0,00	200.000,00	200.000,00	100,00 %	200.000,00	200.000,00		
Expropiaciones urbanísticas	Total	200.000,00	Total			0,00	0,00	200.000,00	200.000,00	100,00 %	200.000,00	200.000,00		
	Ayuntamiento	20.000,00	070101	1532	60000	0,00	0,00	20.000,00	20.000,00	9,42 %	0,00	20.000,00		
	Ayuntamiento	172.638,05				0,00	172.638,05	0,00	172.638,05	81,28 %	0,00	172.638,05		
	Total	212.399,65	Total			0,00	0,00	212.399,65	212.399,65	90,70 %	0,00	192.638,05		
Actuaciones mejora y remodel.Parque Miguel Hermand	Ayuntamiento	200.000,00	120301	171	61918	0,00	0,00	200.000,00	200.000,00	100,00 %	200.000,00	200.000,00		
	Total	200.000,00	Total			0,00	0,00	200.000,00	200.000,00	100,00 %	200.000,00	200.000,00		
	Ayuntamiento	569.368,95	070101	1532	61940	0,00	0,00	569.368,95	569.368,95	100,00 %	569.368,95	569.368,95		
	Total	569.368,95	Total			0,00	0,00	569.368,95	569.368,95	100,00 %	569.368,95	569.368,95		
1ª Fase reurbanización calle Doctor Fleming	Ayuntamiento	600.000,00	070101	1532	61946	0,00	0,00	600.000,00	600.000,00	100,00 %	600.000,00	600.000,00		
	Total	600.000,00	Total			0,00	0,00	600.000,00	600.000,00	100,00 %	600.000,00	600.000,00		
	Gutiérrez	53.967,75	030101	151	2269902	0,00	0,00	53.967,75	53.967,75	100,00 %	0,00	53.967,75		
	Total	53.967,75	Total			0,00	0,00	53.967,75	53.967,75	100,00 %	0,00	53.967,75		
Gastos ejecución subsidiaria EPLU 213/03	Márquez	48.885,66	030101	151	2269904	0,00	0,00	48.885,66	48.885,66	100,00 %	0,00	48.885,66		
	Total	48.885,66	Total			0,00	0,00	48.885,66	48.885,66	100,00 %	0,00	48.885,66		
	Sebastián Gil Guirado	11.291,30	030101	151	2269905	0,00	0,00	11.291,30	11.291,30	100,00 %	0,00	11.291,30		
	Total	11.291,30	Total			0,00	0,00	11.291,30	11.291,30	100,00 %	0,00	11.291,30		
Gastos ejecución subsidiaria EPLU 16/08	Ward	6.561,83	030101	151	2269906	0,00	6.074,94	0,00	6.561,83	100,00 %	0,00	302,50		
	Total	6.561,83	Total			0,00	6.074,94	0,00	6.561,83	100,00 %	0,00	302,50		
	Martínez	16.948,57	030101	151	2269907	0,00	302,50	-169,46	16.948,57	100,00 %	-169,46	0,00		
	Total	16.948,57	Total			0,00	302,50	-169,46	16.948,57	100,00 %	-169,46	0,00		
Gastos ejecución subsidiaria EPLU 53/05 (Liq. Definitiva)	Total	83.125,25	030101	151	2269909	0,00	29.565,08	0,00	83.125,25	100,00 %	0,00	53.560,17		
	David Quintero Sob	16.433,84	030101	151	2269911	0,00	15.181,48	0,00	16.433,84	100,00 %	0,00	1.252,36		
	Total	16.433,84	Total			0,00	15.181,48	0,00	16.433,84	100,00 %	0,00	1.252,36		
	Iván Ferrer Rodríguez	8.237,30	030101	151	2269912	0,00	0,00	0,00	8.237,30	100,00 %	0,00	8.237,30		

Proyecto de gasto	Desviaciones de financiación imputables al ejercicio 2022 y Desviaciones de financiación acumuladas											
	Previsiones total Proyecto			Gastos			Ingresos			Desviación		
	Agente	Total	Aplicación	Oblig. Rec.22	Rec.Acda	Agente	Aplicación	Der. Rec.22	Der. Rec. Acdos	Coef. Financ.	Desv.22	Desv.Acda.
Gastos ejecución subsidiaria EPLU 118/11	74820034-E	8.237,30	Total	0,00	0,00		Total	0,00	8.237,30	100,00 %	0,00	8.237,30
	Sebastián Martín Ruiz	2.977,87	030101.151.2269913	0,00	2.812,22		39913	0,00	2.977,87	100,00 %	0,00	165,65
	52572616-K	2.977,87	Total	0,00	2.812,22		GMU 2012	0,00	2.977,87	100,00 %	0,00	165,65
	Total	2.977,87	Total	0,00	2.812,22		39902	0,00	10.433,44	100,00 %	0,00	484,00
Ejecución subsidiaria EPLU 11/10	Lemos, S.A.	10.433,44	030101.151.2269914	0,00	9.949,44		Total	0,00	10.433,44	100,00 %	0,00	484,00
	A-29000288	10.433,44	Total	0,00	9.949,44		39902	0,00	31.086,58	100,00 %	0,00	31.086,58
Gastos ejecución subsidiaria EPLU 99/03	VELESAT, S.L.	31.086,58	030101.151.2269915	0,00	0,00		Total	0,00	31.086,58	100,00 %	0,00	31.086,58
	B-29458783	31.086,58	Total	0,00	0,00		39902	0,00	586,85	100,00 %	0,00	586,85
	Michael Andrew Nordson	586,85	030101.151.2269916	0,00	0,00		Total	0,00	586,85	100,00 %	0,00	586,85
Gastos ejecución subsidiaria EPLU 86/2018	X-9951521-J	586,85	Total	0,00	0,00		39902	-7.697,01	302,50	100,00 %	-7.697,01	0,00
	Total	586,85	Total	0,00	0,00		Total	-7.697,01	302,50	100,00 %	-7.697,01	0,00
Ejecución subsidiaria EPLU 117/13 (Ajustado)	Vehetrans, S.C.A.	40.779,48	030101.151.2269917	0,00	302,50		39902	-7.697,01	302,50	100,00 %	-7.697,01	0,00
	F-92556978	40.779,48	Total	0,00	302,50		Total	-7.697,01	302,50	100,00 %	-7.697,01	0,00
Gastos ejecución subsidiaria EPLU 75/05	Christa Hilekamp	21.522,47	030101.151.2269918	0,00	0,00		39902	0,00	21.522,47	100,00 %	0,00	21.522,47
	X-1707107-R	21.522,47	Total	0,00	0,00		Total	0,00	21.522,47	100,00 %	0,00	21.522,47
Gastos ejecución subsidiaria EPLU 11/9	Beatriz Fernández Molina	2.543,20	030101.151.2269919	0,00	0,00		39902	0,00	2.543,20	100,00 %	0,00	2.543,20
	75152601-D	2.543,20	Total	0,00	0,00		Total	0,00	2.543,20	100,00 %	0,00	2.543,20
Gastos ejecución subsidiaria EPLU 40/2019	Victoria Verónica Sánchez	4.656,08	030101.151.2269920	0,00	0,00		39902	0,00	4.656,08	100,00 %	0,00	4.656,08
	33363920-M	4.656,08	Total	0,00	0,00		Total	0,00	4.656,08	100,00 %	0,00	4.656,08
Gastos ejecución subsidiaria EPLU 52/2018	Mauricio Luque Diaz y otr	617,10	030101.151.2269921	0,00	0,00		39902	0,00	617,10	100,00 %	0,00	617,10
	52368113-F	617,10	Total	0,00	0,00		Total	0,00	617,10	100,00 %	0,00	617,10
Gastos ejecución subsidiaria EPLU 120/16	Erch Harry Anton Spectel	85.861,56	030101.151.2269922	0,00	0,00		39902	0,00	85.861,56	100,00 %	0,00	85.861,56
	X-2442365-H	85.861,56	Total	0,00	0,00		Total	0,00	85.861,56	100,00 %	0,00	85.861,56
Ejecución subsidiaria EPLU 82/12	Aguilar	1.265,66	030101.151.2269923	0,00	0,00		39902	0,00	1.265,66	100,00 %	0,00	1.265,66
	24854701-G	1.265,66	Total	0,00	0,00		Total	0,00	1.265,66	100,00 %	0,00	1.265,66
Ejecución subsidiaria EPLU 61/02	Telefónica Móviles Españ	10.795,08	030101.151.2269924	0,00	0,00		39902 (Anterior 39924	0,00	10.795,08	100,00 %	0,00	10.795,08
	A-82018474 (Antiguo A-78923125)	10.795,08	Total	0,00	0,00		GMU 2012	0,00	10.795,08	100,00 %	0,00	10.795,08
Ejecución subsidiaria EPLU 254/2003 (Ajustado)	Antonia María Martín Criar	24.565,76	030101.151.2269925	0,00	1.298,00		Total	0,00	21.83,00	100,00 %	0,00	895,00
	25064677-J	24.565,76	Total	0,00	1.298,00		GMU 2012	0,00	21.83,00	100,00 %	0,00	895,00
Gastos ejecución subsidiaria EPLU 38/2017	David Quintero Soto	26.523,20	030101.151.2269926	0,00	0,00		39902	0,00	26.523,20	100,00 %	0,00	26.523,20
	53151436-T	26.523,20	Total	0,00	0,00		Total	0,00	26.523,20	100,00 %	0,00	26.523,20
Ejecución subsidiaria O. E. 116/2009	Jardines del Carmen, S.L.	5.835,46	030101.151.2269927	0,00	5.035,46		39927	0,00	5.835,46	100,00 %	0,00	800,00
	B-29724002	5.835,46	Total	0,00	5.035,46		GMU 2012	0,00	5.835,46	100,00 %	0,00	800,00
Gastos ejecución subsidiaria EPLU 109/12	David Galardo Monzoa	9.024,62	030101.151.2269929	0,00	0,00		39902	0,00	9.024,62	100,00 %	0,00	9.024,62
	53366021-H	9.024,62	Total	0,00	0,00		Total	0,00	9.024,62	100,00 %	0,00	9.024,62
Ejecución subsidiaria EPLU n° 56/15	Andrés Cambal Ramos	9.624,36	030101.151.2269930	0,00	0,00		39902	0,00	9.624,36	100,00 %	0,00	9.624,36
	24781603-B	9.624,36	Total	0,00	0,00		Total	0,00	9.624,36	100,00 %	0,00	9.624,36
Ejecución subsidiaria EPLU n° 113/10	José Rojo Gil	22.242,65	030101.151.2269931	0,00	0,00		39902	0,00	22.242,65	100,00 %	0,00	22.242,65
	23346481-D	22.242,65	Total	0,00	0,00		Total	0,00	22.242,65	100,00 %	0,00	22.242,65
Gastos ejecución subsidiaria EPLU 272/14	María José Romero Alcán	43.888,01	030101.151.2269932	0,00	0,00		39902	0,00	43.888,01	100,00 %	0,00	43.888,01
	53152306-L	43.888,01	Total	0,00	0,00		Total	0,00	43.888,01	100,00 %	0,00	43.888,01
Gastos ejecución subsidiaria EPLU 28/06	Sebastián Cortés León	11.551,52	030101.151.2269933	0,00	0,00		39902	0,00	11.551,52	100,00 %	0,00	11.551,52
	74773981-S	11.551,52	Total	0,00	0,00		Total	0,00	11.551,52	100,00 %	0,00	11.551,52

Proyecto de gasto	Desviaciones de financiación imputables al ejercicio 2022 y Desviaciones de financiación acumuladas												
	Previsiones total Proyecto					Gastos			Ingresos			Desviación	
	Agente	Total	Aplicación	Oblig. Rec. 22	Oblig. Rec. Acdas	Agente	Aplicación	Der. Rec. 22	Der. Rec. Acdos	Coef. Financ.	Desv. 22	Desv. Acda.	
	Total	11.551,52	Total	0,00	0,00	Total	39902	0,00	3.070,00	100,00 %	0,00	11.551,52	
Gastos ejecución subsidiaria O.E. 6/2021	Gedeon Gestión y Consa B-82025271	3.070,00	030101.151.2269935	0,00	0,00	Total	39902	0,00	3.070,00	100,00 %	0,00	3.070,00	
	Total	3.070,00	Total	0,00	0,00	Total	39902	0,00	3.070,00	100,00 %	0,00	3.070,00	
Ejecución subsidiaria EPLU 282/2006 (Liquidación Definitiva)	Antonia Moreno Peñider 80127347-Q	940,81	030101.151.2269937	0,00	0,00	Total	39902	0,00	940,81	100,00 %	0,00	940,81	
	Total	940,81	Total	0,00	0,00	Total	39902	0,00	940,81	100,00 %	0,00	940,81	
Gastos ejecución subsidiaria EPLU 13/16	Antonio Jiménez Alés 24902204-N	5.498,12	030101.151.2269939	0,00	0,00	Total	39902	0,00	5.498,12	100,00 %	0,00	5.498,12	
	Total	5.498,12	Total	0,00	0,00	Total	39902	0,00	5.498,12	100,00 %	0,00	5.498,12	
Ejecución subsidiaria EPLU 34/001	Com. Prop. Edif. Torre Vél H-29176401	9.077,36	030101.151.2269940	0,00	1.439,48	Total	39942	0,00	9.077,36	100,00 %	0,00	7.637,88	
	Total	9.077,36	Total	0,00	1.439,48	GMU 2012	39942	0,00	9.077,36	100,00 %	0,00	7.637,88	
Ejecución subsidiaria EPLU nº 47/10	Francisco Javier González 52979790-M	9.708,11	030101.151.2269941	0,00	0,00	Total	39902	0,00	9.708,11	100,00 %	0,00	9.708,11	
	Total	9.708,11	Total	0,00	0,00	Total	39902	0,00	9.708,11	100,00 %	0,00	9.708,11	
Ejecución subsidiaria O. E. 53/06	Ann Galverley 9331060	16.289,00	030101.151.2269942	0,00	0,00	Total	39942	0,00	16.289,00	100,00 %	0,00	16.289,00	
	Total	16.289,00	Total	0,00	0,00	GMU 2012	39942	0,00	16.289,00	100,00 %	0,00	16.289,00	
Ejecución subsidiaria EPLU 192/06	Juan José Romero López 52572818-Q	35.000,00	030101.151.2269943	0,00	0,00	Total	39943	0,00	35.000,00	100,00 %	0,00	35.000,00	
	Total	35.000,00	Total	0,00	0,00	GMU 2012	39943	0,00	35.000,00	100,00 %	0,00	35.000,00	
Ejecución subsidiaria EPLU 16/09 (Ajustado)	Mª Dolores Postigo Rodríguez 44593092-W	26.251,84	030101.151.2269944	0,00	0,00	Total	39944	0,00	5,58	100,00 %	0,00	5,58	
	Total	26.251,84	Total	0,00	0,00	GMU 2012	39944	0,00	5,58	100,00 %	0,00	5,58	
Gastos obra urbanización sector SUP B-5	Ayuntamiento	5.880,60	030101.151.2269945	0,00	4.307,60	Total	39913	0,00	5,58	100,00 %	0,00	5,58	
	Total	5.880,60	Total	0,00	4.307,60	Total	39913	0,00	5,58	100,00 %	0,00	5,58	
Gastos Ejecución subsidiaria EPLU 183/15	Jose Francisco Muñoz Sa 53656569-Y	29.887,04	030101.151.2269946	0,00	0,00	Total	39902	29.887,04	29.887,04	100,00 %	0,00	29.887,04	
	Total	29.887,04	Total	0,00	0,00	Total	39902	29.887,04	29.887,04	100,00 %	0,00	29.887,04	
Ejecución subsidiaria O.E. 67/09 (Ajustado)	García Toledo y Muñoz Rt. B-92059849	3.176,10	030101.151.2269947	0,00	496,10	Total	39947	0,00	3.176,10	100,00 %	0,00	2.680,00	
	Total	3.176,10	Total	0,00	496,10	GMU 2012	39947	0,00	3.176,10	100,00 %	0,00	2.680,00	
Ejecución subsidiaria EPLU nº 120/15	Miguel Martín Grón 52588928-A	4.440,70	030101.151.2269948	0,00	0,00	Total	39902	0,00	9,08	100,00 %	0,00	2.860,00	
	Total	4.440,70	Total	0,00	0,00	Total	39902	0,00	9,08	100,00 %	0,00	2.860,00	
Gastos Ejecución subsidiaria EPLU 35/07	Mocesta Gallardo Diaz 52588628-W	10.621,54	030101.151.2269949	0,00	0,00	Total	39902	10.621,54	10.621,54	100,00 %	0,00	10.621,54	
	Total	10.621,54	Total	0,00	0,00	Total	39902	10.621,54	10.621,54	100,00 %	0,00	10.621,54	
Ejecución subsidiaria EPLU 218/07	Clara Peismaeker Christin X-8616809-C	7.800,00	030101.151.2269950	0,00	0,00	Total	39950	0,00	7.800,00	100,00 %	0,00	7.800,00	
	Total	7.800,00	Total	0,00	0,00	GMU 2012	39950	0,00	7.800,00	100,00 %	0,00	7.800,00	
Gastos Ejecución subsidiaria EPLU 82/16	Eduardo Quiero Gómez 74771862-L	9.714,60	030101.151.2269951	0,00	0,00	Total	39902	9.714,60	9.714,60	100,00 %	0,00	9.714,60	
	Total	9.714,60	Total	0,00	0,00	Total	39902	9.714,60	9.714,60	100,00 %	0,00	9.714,60	
Ejecución subsidiaria EPLU nº 132/13	Esteban García García 52573545-F	76.381,13	030101.151.2269952	0,00	0,00	Total	39902	0,00	2.332,19	100,00 %	0,00	2.332,19	
	Total	76.381,13	Total	0,00	0,00	Total	39902	0,00	2.332,19	100,00 %	0,00	2.332,19	
Ejecución subsidiaria EPLU nº 47/13	Antonio Anas Padilla 24850549-S	1.210,00	030101.151.2269954	0,00	0,00	Total	39902	0,00	1.210,00	100,00 %	0,00	1.210,00	
	Total	1.210,00	Total	0,00	0,00	Total	39902	0,00	1.210,00	100,00 %	0,00	1.210,00	
Ejecución subsidiaria expediente ruina 82/005	José Manuel Vecas Iranzo 25053672-W	90.399,39	030101.151.2269955	0,00	0,00	Total	39902	0,00	1.186,69	100,00 %	0,00	1.186,69	
	Total	90.399,39	Total	0,00	0,00	Total	39902	0,00	1.186,69	100,00 %	0,00	1.186,69	
Gastos Ejecución subsidiaria EPLU 155/16	Isabel Feixa Montosa Ort 25062421-B	2.714,21	030101.151.2269956	0,00	0,00	Total	39902	2.714,21	2.714,21	100,00 %	0,00	2.714,21	
	Total	2.714,21	Total	0,00	0,00	Total	39902	2.714,21	2.714,21	100,00 %	0,00	2.714,21	
Ejecución subsidiaria EPLU nº 67/11	José Andrés García-Abrón 24104296-C	5.687,00	030101.151.2269957	0,00	0,00	Total	39902	0,00	5.687,00	100,00 %	0,00	5.687,00	
	Total	5.687,00	Total	0,00	0,00	Total	39902	0,00	5.687,00	100,00 %	0,00	5.687,00	

Proyecto de gasto	Desviaciones de financiación: Imputables al ejercicio 2022 y Desviaciones de financiación acumuladas											
	Previsiones total Proyecto					Ingresos					Desviación	
	Agente	Total	Aplicación	Oblig. Rec. 22	Oblig. Rec. Acidas	Agente	Aplicación	Der. Rec. 22	Der. Rec. Acidos	Coef. Financ.	Desv. 22	Desv. Acda.
Ejecución subsidiaria expediente ruina 2/2014	Maria del Mar Balesteros	11.060,55	030101.151.2269960	0,00	0,00		39902	11.060,55	11.060,55	100,00 %	11.060,55	11.060,55
	Total	11.060,55	Total	0,00	0,00		Total	11.060,55	11.060,55	100,00 %	11.060,55	11.060,55
Ejecución subsidiaria expediente ruina 8/2012	Rodrigo Ruiz Pareja	15.350,02	030101.151.2269961	0,00	0,00		39902	15.350,02	15.350,02	100,00 %	15.350,02	15.350,02
	Total	15.350,02	Total	0,00	0,00		Total	15.350,02	15.350,02	100,00 %	15.350,02	15.350,02
Ejecución subsidiaria EPLU nº 275/14	Jaime Proyectos Inmobilia	2.662,00	030101.151.2269963	0,00	0,00		39902	0,00	2.662,00	100,00 %	0,00	2.662,00
	Total	2.662,00	Total	0,00	0,00		Total	0,00	2.662,00	100,00 %	0,00	2.662,00
Ejecución subsidiaria EPLU 72/2012	Salsa Natura, S.L.	1.228,97	030101.151.2269965	0,00	0,00		39902	0,00	1.228,97	100,00 %	0,00	1.228,97
	Total	1.228,97	Total	0,00	0,00		Total	0,00	1.228,97	100,00 %	0,00	1.228,97
Gastos ejecución subsidiaria EPLU 96/09	Encarnación Calderón Vel	30.376,64	030101.151.2269966	0,00	0,00		39902 (Anterior 3990E	0,00	30.376,64	100,00 %	0,00	30.376,64
	Total	30.376,64	Total	0,00	0,00		Total	0,00	30.376,64	100,00 %	0,00	30.376,64
Gastos ejecución subsidiaria O.E. 12/2012	Gopaldas Kotak Jagdash	1.500,00	030101.151.2269968	0,00	0,00		39902	0,00	1.500,00	100,00 %	0,00	1.500,00
	Total	1.500,00	Total	0,00	0,00		Total	0,00	1.500,00	100,00 %	0,00	1.500,00
Gastos ejecución subsidiaria EPLU 30/02	Ernio García Zayas	2.078,38	030101.151.2269972	0,00	0,00		39902	0,00	2.078,38	100,00 %	0,00	2.078,38
	Total	2.078,38	Total	0,00	0,00		Total	0,00	2.078,38	100,00 %	0,00	2.078,38
Gastos ejecución subsidiaria EPLU nº 185/14	José David Gallardo Morán	18.206,28	030101.151.2269976	0,00	0,00		39902	0,00	18.206,28	100,00 %	0,00	18.206,28
	Total	18.206,28	Total	0,00	0,00		Total	0,00	18.206,28	100,00 %	0,00	18.206,28
Gastos ejecución subsidiaria EPLU nº 14/14	Francisco Javier Márquez	14.782,53	030101.151.2269977	0,00	0,00		39902	0,00	14.782,53	100,00 %	0,00	14.782,53
	Total	14.782,53	Total	0,00	0,00		Total	0,00	14.782,53	100,00 %	0,00	14.782,53
Gastos Ejecución subsidiaria EPLU n.º 30/06	Juan Carlos Tovar	45.772,96	030101.151.2269978	0,00	43.231,96		39902	0,00	45.772,96	100,00 %	0,00	45.772,96
	Total	45.772,96	Total	0,00	43.231,96		Total	0,00	45.772,96	100,00 %	0,00	45.772,96
Gastos Ejecución subsidiaria O.E. n.º 14/2012	Gesdesol Gestión y Cons	5.868,50	030101.151.2269983	0,00	0,00		39902	0,00	5.868,50	100,00 %	0,00	5.868,50
	Total	5.868,50	Total	0,00	0,00		Total	0,00	5.868,50	100,00 %	0,00	5.868,50
Gastos ejecución subsidiaria EPLU 32/4/01, 94/03 y 17/4/04	Fernando Rojo Díaz	14.959,38	030101.151.2269985	0,00	0,00		39902	0,00	14.959,38	100,00 %	0,00	14.959,38
	Total	14.959,38	Total	0,00	0,00		Total	0,00	14.959,38	100,00 %	0,00	14.959,38
Gastos ejecución subsidiaria O.E. 17/1/2013	Seltrac, S.L.	4.600,00	030101.151.2269987	0,00	0,00		39902	0,00	4.600,00	100,00 %	0,00	4.600,00
	Total	4.600,00	Total	0,00	0,00		Total	0,00	4.600,00	100,00 %	0,00	4.600,00
Gastos ejecución subsidiaria O.E. 15/2/2012 (Liq. Definitiva)	Mª de las Mercedes Rodri	20.454,22	030101.151.2269988	605,00	11.563,50		39902	0,00	20.454,22	100,00 %	-605,00	8.900,72
	Total	20.454,22	Total	605,00	11.563,50		Total	0,00	20.454,22	100,00 %	-605,00	8.900,72
Gastos ejecución subsidiaria EPLU 118/04	González	32.586,66	030101.151.2269989	0,00	0,00		39902	8.267,26	32.586,66	100,00 %	8.267,26	32.586,66
	Total	32.586,66	Total	0,00	0,00		Total	8.267,26	32.586,66	100,00 %	8.267,26	32.586,66
Gastos ejecución subsidiaria EPLU n.º 15/1/10	Guillermo Alférez García	5.674,28	030101.151.2269997	0,00	0,00		39902	0,00	5.674,28	100,00 %	0,00	5.674,28
	Total	5.674,28	Total	0,00	0,00		Total	0,00	5.674,28	100,00 %	0,00	5.674,28
Gastos ejecución subsidiaria EPLU n.º 5/1/10	Günter Küfner	2.178,00	030101.151.2269998	0,00	0,00		39902	-2.178,00	0,00	100,00 %	-2.178,00	0,00
	Total	2.178,00	Total	0,00	0,00		Total	-2.178,00	0,00	100,00 %	-2.178,00	0,00
Demoliciones y otras obras urgentes		122.380,15	030101.151.2279900	0,00	73.147,78		39901	0,00	122.380,15	100,00 %	0,00	49.232,37
	Total	122.380,15	Total	0,00	73.147,78		Total	0,00	122.380,15	100,00 %	0,00	49.232,37
Ayuntamiento		385.000,00	050302	920	872.863,63		913.00/2014	0,00	385.000,00	89,92 %	-67.420,41	125.266,58
Cie 2015		28.013,18	62201	158.390,58	0,00		913.00/2014	0,00	100.000,00	1,22 %	-1.834,13	1.701,20
Ayuntamiento		160.000,00					913.00/2016	0,00	160.000,00	6,09 %	-9.652,41	8.489,96
Ayuntamiento		78.673,90					913.00/2015	0,00	4.631,29			
Ayuntamiento		200.000,00					619.00/2015	0,00	12.359,68			
Actuaciones de mejora en edificios municipales		30.492,00					997.00/2015	0,00	19.375,00			
							997.10/2015	0,00	42.307,73			

Proyecto de gasto	Desviaciones de financiación: Imputables al ejercicio 2022 y Desviaciones de financiación acumuladas												
	Previsiones total Proyecto					Gastos					Ingresos	Desviación	
	Agente	Total	Aplicación	Oblig. Rec. 22	Oblig. Rec. Acidas	Agente	Aplicación	Der. Rec. 22	Der. Rec. Acidos	Coef. Financ.	Desv. 22	Desv. Acda.	
Actuaciones diversas entorno barrio de Capuchinos	Ayuntamiento	75.000,00				Ayuntamiento	913.00/2019	0,00	200.000,00				
	Ayuntamiento	75.000,00				Ayuntamiento	Preslamo	0,00	30.492,00				
	Ayuntamiento	75.000,00				Ayuntamiento	913.00/2020	0,00	75.000,00				
	Ayuntamiento	75.000,00				Ayuntamiento	913.00/2022	75.000,00	75.000,00				
	Total	1.012.179,08	Total	158.399,58	872.883,63	Total	913.00/2022	7.200,00	7.200,00	97,23 %	-79.006,94	135.459,74	
Obras adecuac. rotonda intersec.ctra.Loja ctra.7205	Ayuntamiento	7.200,00	070101	1532	61915	Ayuntamiento	913.00/2022	7.200,00	7.200,00	100,00 %	7.200,00	7.200,00	
	Ayuntamiento	35.000,00	070101	1532	61929	Ayuntamiento	913.00/2022	35.000,00	35.000,00	100,00 %	35.000,00	35.000,00	
	Total	35.000,00	Total	0,00	0,00	Total	603.00/2022	35.000,00	35.000,00	100,00 %	35.000,00	35.000,00	
	Ayuntamiento	125.000,00	080302	920	62205	Ayuntamiento	603.00/2022	125.000,00	125.000,00	100,00 %	125.000,00	125.000,00	
	Total	125.000,00	Total	0,00	0,00	Total	603.00/2022	40.000,00	40.000,00	100,00 %	40.000,00	40.000,00	
Rehabilitación Edif.Mercovelez para uso advo.y alm	Ayuntamiento	40.000,00	070101	1532	61926	Ayuntamiento	603.00/2022	40.000,00	40.000,00	100,00 %	40.000,00	40.000,00	
	Ayuntamiento	40.000,00	070101	1532	61931	Ayuntamiento	603.00/2022	35.000,00	35.000,00	100,00 %	35.000,00	35.000,00	
	Total	35.000,00	Total	0,00	0,00	Total	603.00/2022	35.000,00	35.000,00	100,00 %	35.000,00	35.000,00	
	Ayuntamiento	50.000,00	070101	1532	61933	Ayuntamiento	603.00/2022	50.000,00	50.000,00	100,00 %	50.000,00	50.000,00	
	Total	50.000,00	Total	0,00	0,00	Total	603.00/2022	50.000,00	50.000,00	100,00 %	50.000,00	50.000,00	
Obras restauración de las fuentes en la Vila	Ayuntamiento	63.983,96	050302	920	62208	Ayuntamiento	603.00/2022	63.983,96	63.983,96	100,00 %	63.983,96	63.983,96	
	Ayuntamiento	63.983,96	050302	920	62208	Ayuntamiento	603.00/2022	63.983,96	63.983,96	100,00 %	63.983,96	63.983,96	
	Total	63.983,96	Total	0,00	0,00	Total	603.00/2022	63.983,96	63.983,96	100,00 %	63.983,96	63.983,96	
	Ayuntamiento	220.188,66	050302	920	62211	Ayuntamiento	603.00/2019	0,00	220.188,66	100,00 %	23.000,00	243.188,66	
	Total	23.000,00	Total	0,00	0,00	Total	603.00/2022	23.000,00	23.000,00	100,00 %	23.000,00	243.188,66	
Reurbanización calle Frco.Jimenez Puertas Vélez-Má	Ayuntamiento	243.188,66	070101	1532	61911	Ayuntamiento	603.00/2022	210.491,96	210.491,96	100,00 %	210.491,96	210.491,96	
	Ayuntamiento	210.491,96	070101	1532	61911	Ayuntamiento	603.00/2022	210.491,96	210.491,96	100,00 %	210.491,96	210.491,96	
	Total	210.491,96	Total	0,00	0,00	Total	603.00/2022	210.491,96	210.491,96	100,00 %	210.491,96	210.491,96	
	Ayuntamiento	470.000,00	000001	920	62700	Ayuntamiento	913.00/2022	11.571,63	11.571,63	100,00 %	11.571,63	11.571,63	
	Total	458.428,37	Total	0,00	0,00	Total	913.00/2022	166.139,00	166.139,00	95,40 %	166.139,00	166.139,00	
1ª Fase reurbanización calle Real de Caleta de Vélez	Ayuntamiento	166.139,00	070101	1532	61965	Ayuntamiento	913.00/2022	166.139,00	166.139,00	100,00 %	166.139,00	166.139,00	
	Ayuntamiento	8.002,00	070101	1532	61965	Diputación	461.10/2022	166.139,00	166.139,00	95,40 %	166.139,00	166.139,00	
	Total	174.141,00	Total	0,00	0,00	Total	461.10/2022	50.000,00	50.000,00	100,00 %	50.000,00	50.000,00	
	Ayuntamiento	50.000,00	070101	1532	61965	Diputación	461.10/2022	50.000,00	50.000,00	100,00 %	50.000,00	50.000,00	
	Total	50.000,00	Total	0,00	0,00	Total	461.10/2022	100.000,00	100.000,00	100,00 %	100.000,00	100.000,00	
Nueva inversión Estación de Chibiches	Diputación	100.000,00	050302	920	62222	Diputación	461.10/2022	100.000,00	100.000,00	100,00 %	100.000,00	100.000,00	
	Diputación	100.000,00	050302	920	62222	Diputación	461.10/2022	100.000,00	100.000,00	100,00 %	100.000,00	100.000,00	
	Total	100.000,00	Total	0,00	0,00	Total	461.10/2022	91.100,00	91.100,00	100,00 %	91.100,00	91.100,00	
	Diputación	91.100,00	070101	1532	61966	Diputación	461.10/2022	91.100,00	91.100,00	100,00 %	91.100,00	91.100,00	
	Total	91.100,00	Total	0,00	0,00	Total	461.10/2022	91.100,00	91.100,00	100,00 %	91.100,00	91.100,00	
Obras en la Plaza Fray Rafael de Vélez	Feder	772.272,00	130102	151	64004	Feder	791.00/2018	0,00	361.006,00	88,25 %	48.384,00	750.834,12	
	Ayuntamiento	102.816,00	130102	151	64004	Feder	791.00/2019	0,00	43.200,00	11,75 %	35.656,00	99.961,88	
	Ayuntamiento	102.816,00	130102	151	64004	Feder	791.00/2020	0,00	172.800,00				
	Ayuntamiento	102.816,00	130102	151	64004	Feder	791.00/2021	0,00	95.040,00				
	Total	772.272,00	Total	0,00	0,00	Total	791.00/2022	48.384,00	48.384,00	100,00 %	48.384,00	48.384,00	
EDUSI O.T. 2 (inmaterial)	Feder	875.088,00	130102	151	64003	Feder	791.00/2018	0,00	875.088,00	100,00 %	84.240,00	850.796,00	
	Feder	1.091.600,00	130102	151	64003	Feder	791.00/2019	0,00	288.000,00	66,43 %	80.640,00	1.091.600,00	
	Ayuntamiento	171.360,00	130102	151	64003	Feder	791.00/2020	0,00	158.400,00	13,57 %	59.760,00	171.360,00	
	Ayuntamiento	171.360,00	130102	151	64003	Feder	791.00/2021	0,00	158.400,00				
	Total	1.091.600,00	Total	0,00	0,00	Total	791.00/2019	0,00	158.400,00	100,00 %	158.400,00	158.400,00	
EDUSI O.T. 4 (inmaterial)	Ayuntamiento	171.360,00	130102	151	64003	Ayuntamiento	913.00/2022	35.856,00	35.856,00	100,00 %	84.240,00	850.796,00	
	Ayuntamiento	171.360,00	130102	151	64003	Ayuntamiento	913.00/2022	84.240,00	84.240,00	100,00 %	84.240,00	850.796,00	
	Total	171.360,00	Total	0,00	0,00	Total	913.00/2022	84.240,00	84.240,00	100,00 %	84.240,00	850.796,00	
	Ayuntamiento	171.360,00	130102	151	64003	Feder	791.00/2018	0,00	406.160,00	66,43 %	80.640,00	1.091.600,00	
	Total	1.091.600,00	Total	0,00	0,00	Total	791.00/2019	0,00	288.000,00	13,57 %	59.760,00	171.360,00	

ESTADO DE GASTOS CON FINANCIACIÓN AFECTADA													
Proyecto de gasto	Previsiones total Proyecto			Gastos				Ingresos				Desviación	
	Agente	Total	Agente	Aplicación	Oblig. Rec. 22	Oblig. Rec. Acadas	Agente	Aplicación	Der. Rec. 22	Der. Rec. Acados	Coef. Financ.	Desv. 22	Desv. Acada.
	Total	1.262.960,00	Total	130102	0,00	0,00	Ayunt	913.00/2020	0,00	39.600,00	100,00 %	140.400,00	1.262.960,00
	Feder	1.647.513,60					Feder	791.00/2022	80.640,00	80.640,00			
	Ayuntamiento	219.340,80					Ayunt	913.00/2022	59.760,00	59.760,00			
	Total	1.866.854,40	Total	151	64005	5.372,40	Feder	791.00/2018	0,00	770.150,40	88,25%	96.478,02	1.517.871,43
EDUSI O.T. 5 (Imaterial)							Feder	791.00/2019	0,00	92.160,00	11,75%	75.861,58	327.396,57
							Feder	791.00/2020	0,00	366.640,00			
							Feder	791.00/2021	0,00	202.752,00			
							Feder	913.00/2020	0,00	50.688,00			
							Feder	791.00/2022	103.219,20	103.219,20			
	Total	1.866.854,40	Total	100101	342	62201	Ayunt	913.00/2022	76.492,80	76.492,80	100,00%	174.339,60	1.845.268,00
	Ayuntamiento	431.531,86					Ayuntamiento	913.00/2014	179.712,00	1.866.854,40	100,00 %	-19.892,96	29,54
							Ayuntamiento	913.00/2014	0,00	79.000,00			
							Ayuntamiento	913.00/2015	0,00	1.000,00			
							Ayuntamiento	913.00/2016	0,00	216.581,72			
							Ayuntamiento	913.00/2017	0,00	70.000,00			
							Ayuntamiento	913.00/2020	0,00	0,00			
							Ayuntamiento	913.00/2019	0,00	20.000,00			
							Ayuntamiento	91.300/2017	0,00	1.599,46			
							Ayuntamiento	913.00/2022	7.000,00	7.000,00			
	Total	431.531,86	Total	010101	920	62500	Ayuntamiento	913.00/2016	7.000,00	431.531,86	100,00 %	-19.892,96	29,54
Material y equipos de oficina							Ayuntamiento	913.00/2018	0,00	1.000,00	100,00 %	500,00	2.460,90
	Total	3.000,00	Total	030101	151	62300	Ayuntamiento	913.00/2022	500,00	3.000,00	100,00 %	500,00	2.460,90
Adquisición estación GPS Planimetría Urbánismo							Ayuntamiento	913.00/2016	0,00	500,00	100,00 %	100,00	100,00
	Total	770.000,00	Total	130302	17211	61900	Ayuntamiento	913.00/2017	0,00	100.000,00	100,00 %	247.881,10	307.518,14
	Diputación	0,00					Ayuntamiento	917.02/2018	0,00	95.000,00			
							Ayuntamiento	913.00/2019	0,00	50.000,00			
							Ayuntamiento	913.00/2020	0,00	500,00			
							Ayuntamiento	913.00/2022	500,00	500,00			
	Total	770.000,00	Total	17211	61900	52.018,90	Ayuntamiento	913.00/2020	0,00	125.000,00			
	Diputación	355.106,27					Ayuntamiento	913.00/2022	300.000,00	300.000,00			
							Diputación	461.09/2022	300.000,00	770.000,00	100,00 %	247.881,10	307.518,14
	Total	355.106,27	Total	070101	1552	61927	Diputación	355.106,27	355.106,27	355.106,27	100,00 %	0,00	0,00
	Ayuntamiento	224.921,99					Ayuntamiento	913.00/2014	0,00	224.921,99	100,00 %	113.069,09	370.939,22
	Tra 13 Concejal Inv Sup 02 Prestamo	1.785.831,07					Ayuntamiento	913.00/2014	0,00	130.000,00			
							Ayuntamiento	913.00/2014	0,00	1.785.831,07			
							Ayuntamiento	913.00/2015	0,00	-194.749,59			
							Ayuntamiento	913.00/2015	0,00	79.723,50			
							Ayuntamiento	913.00/2015	0,00	59.394,79			
							Ayuntamiento	913.00/2016	0,00	220.000,00			
							Ayuntamiento	Prestamo	0,00	58.147,52			
							Ayuntamiento	913.00/2017	0,00	600.000,00			
							Ayuntamiento	913.00/2017	0,00	220.000,00			
							Ayuntamiento	913.00/2018	0,00	122.437,34			

ESTADO DE GASTOS CON FINANCIACIÓN AFECTADA												
Proyecto de gasto	Desviaciones de financiación imputables al ejercicio 2022 y Desviaciones de financiación acumuladas											
	Previsiones total Proyecto			Gastos			Ingresos			Desviación		
	Agente	Total	Aplicación	Oblig. Rec. 22	Oblig. Rec. Acctas	Agente	Aplicación	Der. Rec. 22	Der. Rec. Acctas	Coef. Financ.	Desv. 22	Desv. Acctas.
Expropiaciones Conv. Planeamiento. Motas 1 y 2 Río Vélez	Ayuntamiento	122.437,34						0,00	200.000,00			
	Ayuntamiento	200.000,00						0,00	199.600,00			
	Ayuntamiento	199.600,00						330.000,00	330.000,00			
	Ayuntamiento	330.000,00										
	Total	4.036.306,62	Total	216.930,91	3.665.367,40	Total	770.002021	330.000,00	4.036.306,62	100,00 %	113.069,09	370.939,22
	Empresas	241.726,37	030101	151	60004			0,00	241.726,37	#VALORI	#VALORI	#VALORI
	Total	241.726,37	Total	0,00	0,00	Total	Empresas	0,00	241.726,37	100,00 %	228.626,77	5.578.959,68
Teatro en Torre del Mar	Ayuntamiento	955.944,96	090104	333	62203			0,00	241.726,37	#VALORI	#VALORI	#VALORI
	Ayuntamiento	1.300.000,00						0,00	1.300.000,00	100,00 %		
	Ayuntamiento	1.037.594,56						0,00	1.037.594,56			
	Ayuntamiento	1.264.959,19						0,00	1.264.959,19			
	Ayuntamiento	850.000,00						0,00	850.000,00			
	Ayuntamiento	1.500.000,00						1.500.000,00	1.500.000,00			
	Total	6.908.498,71	Total	1.271.373,23	1.329.539,03	Total	761072021	0,00	6.908.498,71	100,00 %	228.626,77	5.578.959,68
Reforma y ampliación de la Casa Cívica, Centro de día de mayores, parcela E-1, SUP B-5 del UR-4 Benajámar	Diputación	245.523,02	050302	337	62210			0,00	245.523,02	100,00 %	0,00	245.523,02
	Total	245.523,02	Total	0,00	0,00	Total	Total	0,00	245.523,02	100,00 %	0,00	245.523,02
"Proyecto Estrategias y Acciones en Zonas Desfavorecidas de Andalucía que Apoyan y Mejoran los Procesos de Inclusión Socioeconómica en Familias con Menores en situación de Absentismo y Fracaso Escolar" (conforme a Resolución de fecha 19 de diciembre de 2022)	Junta de Andalucía	154.672,68	080101.231.13105.2022003					0,00	154.672,68	54,60 %	154.672,68	154.672,68
	Junta de Andalucía	49.263,25	080101.231.16005.2022003					0,00	49.263,25	17,40 %	49.263,25	49.263,25
	Junta de Andalucía	2.833,00	080101.231.2269914					0,00	2.833,00	1,00 %	2.833,00	2.833,00
	Junta de Andalucía	76.533,47	080101.231.48011					0,00	76.533,47	27,00 %	76.533,47	76.533,47
	Total	283.302,40	Total	0,00	0,00	Total	Total	283.302,40	283.302,40	100,00 %	283.302,40	283.302,40
Arrendamientos maquinaria playas. Plan de Asistencia Económica Municipal 3ª Fase (conforme al Acuerdo de Pleno de 20 de abril de 2022)	Excmo. Diputación Provincial de Málaga	7.871,05	130302.17211.20300					7.871,05	7.871,05	100,00 %	0,00	0,00
	Total	7.871,05	Total	7.871,05	7.871,05	Total	461092022	7.871,05	7.871,05	100,00 %	0,00	0,00
Actuaciones de mejoras en Playas. Plan de Asistencia Económica Municipal 3ª Fase (conforme al Acuerdo de Pleno de 20 de abril de 2022)	Excmo. Diputación Provincial de Málaga	130.520,68	120401.163.2279900					130.520,68	130.520,68	100,00 %	0,00	0,00
	Total	130.520,68	Total	130.520,68	130.520,68	Total	Total	130.520,68	130.520,68	100,00 %	0,00	0,00
Gastos diversos Tenencia de Alcaldía de Torre del Mar. Plan de Asistencia Económica Municipal 6ª Fase (conforme al Acuerdo de Pleno de 19 de octubre de 2022)	Excmo. Diputación Provincial de Málaga	14.342,07	900201.912.2269900					14.342,07	14.342,07	100,00 %	82,07	82,07
	Total	14.342,07	Total	14.260,00	14.260,00	Total	461102022	14.342,07	14.342,07	100,00 %	82,07	82,07
Gastos diversos Tenencia de Alcaldía de Torre del Mar. Plan de Asistencia Económica Municipal 6ª Fase (conforme al Acuerdo de Pleno de 19 de octubre de 2022)	Excmo. Diputación Provincial de Málaga	15.649,14	900101.912.2269900					15.649,14	15.649,14	100,00 %	0,00	0,00
	Total	15.649,14	Total	15.649,14	15.649,14	Total	Total	15.649,14	15.649,14	100,00 %	0,00	0,00
Gastos diversos Ayuntamiento. Plan de Asistencia Económica Municipal 6ª Fase (conforme al Acuerdo de Pleno de 19 de octubre de 2022)	Excmo. Diputación Provincial de Málaga	16.758,00	900501.912.2269900					16.758,00	16.758,00	100,00 %	742,00	742,00
	Total	16.758,00	Total	16.016,00	16.016,00	Total	Total	16.758,00	16.758,00	100,00 %	742,00	742,00
Gastos diversos Mezquillita Lagos. Plan de Asistencia Económica Municipal 6ª Fase (conforme al Acuerdo de Pleno de 19 de octubre de 2022)	Excmo. Diputación Provincial de Málaga	8.232,25	900601.912.2269900					8.232,25	8.232,25	100,00 %	0,00	0,00
	Total	8.232,25	Total	8.232,25	8.232,25	Total	Total	8.232,25	8.232,25	100,00 %	0,00	0,00
Feria y Fiestas. Plan de Asistencia Económica Municipal 6ª Fase (conforme al Acuerdo de Pleno de 19 de octubre de 2022)	Excmo. Diputación Provincial de Málaga	107.316,71	110101.338.2269900					35.858,35	107.316,71	100,00 %	71.458,36	71.458,36
	Total	107.316,71	Total	35.858,35	35.858,35	Total	Total	107.316,71	107.316,71	100,00 %	71.458,36	71.458,36
Gastos Protocolarios Abadía. Plan de Asistencia Económica Municipal 6ª Fase (conforme al Acuerdo de Pleno de 19 de octubre de 2022)	Excmo. Diputación Provincial de Málaga	51.601,83	010101.912.2260100					51.601,83	51.601,83	100,00 %	93,00	93,00
	Total	51.601,83	Total	51.508,83	51.508,83	Total	Total	51.601,83	51.601,83	100,00 %	93,00	93,00
	Total	1.976.202,14	Total	0,00	0,00	Total	39913	0,00	1.976.202,14	100,00 %	0,00	1.976.202,14

ESTADO DE GASTOS CON FINANCIACIÓN AFECTADA														
Proyecto de gasto	Desviaciones de financiación imputables al ejercicio 2022 y Desviaciones de financiación acumuladas													
	Previsiones total Proyecto						Ingresos						Desviación	
	Agente	Total	Aplicación	Oblig. Rec. 22	Oblig. Rec. Acctas	Agente	Aplicación	Der. Rec. 22	Der. Rec. Acctas	Coef. Financ.	Desv. 22	Desv. Acctas.		
Obras de urbanización pendientes sector SUP B-5	F91366328									0,00 %	0,00	0,00		
	Total	1.976.202,14	Total	0,00	0,00	Total	0,00	1.976.202,14	100,00 %	0,00	1.976.202,14			
Complejo deportivo piscina cubierta	Junta Andalucía	158.780,44	070101 165 61925	0,00	0,00	Junta	751.192017	0,00	158.780,44	100,00 %	0,00	158.780,44		
	Total	158.780,44	Total	0,00	0,00	Total	751.112017	0,00	158.780,44	100,00 %	0,00	158.780,44		
Renovación Luminarias pública exterior Chikhes	Junta Andalucía	22.887,62	070101 165 61917	0,00	0,00	Junta	751.162017	0,00	22.887,62	100,00 %	0,00	22.887,62		
	Total	22.887,62	Total	0,00	0,00	Total	751.162017	0,00	22.887,62	100,00 %	0,00	22.887,62		
Renovación luminaria pública exterior calle Camino de Málaga	Junta Andalucía	21.161,02	070101 165 61922	0,00	0,00	Junta	751.162017	0,00	21.161,02	100,00 %	0,00	21.161,02		
	Total	21.161,02	Total	0,00	0,00	Total	751.172017	0,00	21.161,02	100,00 %	0,00	21.161,02		
Ahorro energético. Alumbr.Poc exterior de Vélez-Málaga	Junta Andalucía	423.603,17	070101 165 61923	0,00	0,00	Junta	751.172017	0,00	423.603,17	100,00 %	0,00	423.603,17		
	Total	423.603,17	Total	0,00	0,00	Total	751.182017	0,00	423.603,17	100,00 %	0,00	423.603,17		
Renovación iluminación pca. exterior Zona Norte V.M.	Junta Andalucía	423.519,40	070101 165 61924	0,00	0,00	Junta	751.182017	0,00	423.519,40	100,00 %	0,00	423.519,40		
	Total	423.519,40	Total	0,00	0,00	Total	423.519,40	0,00	423.519,40	100,00 %	0,00	423.519,40		
	Ayuntamiento	100.000,00	050302 920 62700	3.137,94	237.228,16	Ayuntamiento	913.002016	0,00	100.000,00	96,40 %	36.975,08	38.952,71		
	Ayuntamiento	17.636,30				Ayuntamiento	913.002015	0,00	17.636,30	3,60 %	-113,02	1.455,43		
	La Caixa	10.000,00				La Caixa	770.012016	0,00	10.000,00					
	Ayuntamiento	70.000,00				Ayuntamiento	913.002019	0,00	70.000,00					
	Ayuntamiento	40.000,00				Ayuntamiento	913.002020	0,00	40.000,00					
	Ayuntamiento	40.000,00				Ayuntamiento	913.002022	40.000,00	40.000,00					
	Total	277.636,30	Total	3.137,94	237.228,16	Total	277.636,30	40.000,00	277.636,30	100,00 %	36.862,06	40.406,14		
	Ayuntamiento	50.000,00	070101 1532 61900	3.358,21	3.358,21	Ayuntamiento	913.002022	50.000,00	50.000,00	100,00 %	46.641,79	46.641,79		
	Total	50.000,00	Total	3.358,21	3.358,21	Total	50.000,00	50.000,00	50.000,00	100,00 %	46.641,79	46.641,79		
	Diputación	350.000,00	120301 171 61917	119.692,93	119.692,93	Diputación	761.052021	0,00	350.000,00	100,00 %	-119.692,93	230.307,07		
	Total	350.000,00	Total	119.692,93	119.692,93	Total	350.000,00	0,00	350.000,00	100,00 %	-119.692,93	230.307,07		
	Ayuntamiento	33.700,00	070101 165 61903	0,00	0,00	Ayuntamiento	913.002022	33.700,00	33.700,00	100,00 %	33.700,00	33.700,00		
	Total	33.700,00	Total	0,00	0,00	Total	33.700,00	33.700,00	33.700,00	100,00 %	33.700,00	33.700,00		
	Ministerio	853.150,00	130301 432 62701	0,00	0,00	Ministerio	797.002022	853.150,00	853.150,00	100,00 %	853.150,00	853.150,00		
	Total	853.150,00	Total	0,00	0,00	Total	853.150,00	853.150,00	853.150,00	100,00 %	853.150,00	853.150,00		
	Ministerio	28.500,00	130301 432 64001	0,00	0,00	Ministerio	797.002022	28.500,00	28.500,00	100,00 %	28.500,00	28.500,00		
	Total	28.500,00	Total	0,00	0,00	Total	28.500,00	28.500,00	28.500,00	100,00 %	28.500,00	28.500,00		
	Ministerio	838.144,00	130301 432 62702	4.719,00	4.719,00	Ministerio	797.002022	838.144,00	838.144,00	100,00 %	833.425,00	833.425,00		
	Total	838.144,00	Total	4.719,00	4.719,00	Total	838.144,00	838.144,00	838.144,00	100,00 %	833.425,00	833.425,00		
	Ministerio	36.180,00	130301 432 64002	0,00	0,00	Ministerio	797.002022	36.180,00	36.180,00	100,00 %	36.180,00	36.180,00		
	Total	36.180,00	Total	0,00	0,00	Total	36.180,00	36.180,00	36.180,00	100,00 %	36.180,00	36.180,00		
	Ministerio	64.000,00	130301 432 62703	10.285,00	10.285,00	Ministerio	797.002022	64.000,00	64.000,00	100,00 %	53.715,00	53.715,00		
	Total	64.000,00	Total	10.285,00	10.285,00	Total	64.000,00	64.000,00	64.000,00	100,00 %	53.715,00	53.715,00		
	Ministerio	590.085,00	130301 432 64003	0,00	0,00	Ministerio	797.002022	590.085,00	590.085,00	100,00 %	590.085,00	590.085,00		
	Total	590.085,00	Total	0,00	0,00	Total	590.085,00	590.085,00	590.085,00	100,00 %	590.085,00	590.085,00		
	Ministerio	351.026,00	130301 432 62704	49.320,36	49.320,36	Ministerio	797.002022	351.026,00	351.026,00	100,00 %	301.705,64	301.705,64		
	Total	351.026,00	Total	49.320,36	49.320,36	Total	351.026,00	351.026,00	351.026,00	100,00 %	301.705,64	301.705,64		

ESTADO DE GASTOS CON FINANCIACIÓN AFECTADA												
Proyecto de gasto	Desviaciones de financiación imputables al ejercicio 2022 y Desviaciones de financiación acumuladas											
	Previsiones total Proyecto			Gastos			Ingresos			Desviación		
Agente	Aplicación	Oblig. Rec. 22	Oblig. Rec. Acadas	Agente	Aplicación	Der. Rec. 22	Der. Rec. Acados	Coef. Financ.	Desv. 22	Desv. Acada.	Der. Rec. 22	Der. Rec. Acados
Plan destino turístico sostenible Eje 4 (Inmaterial)	130301	432	64004	35.888,00	35.888,00	162.951,00	162.951,00	100,00 %	127.063,00	127.063,00	162.951,00	162.951,00
Expropiación de terrenos para enlace de la autovía	070101	1532	60001	35.888,00	35.888,00	162.951,00	162.951,00	100,00 %	127.063,00	127.063,00	162.951,00	162.951,00
Urbanización del S.G. Ermita de Caxtrillas	070101	1532	60909	0,00	0,00	0,00	0,00	0,00 %	0,00	0,00	0,00	0,00
Programa actuaciones financiado con mejora 2007	070101	452	61900	0,00	0,00	0,00	0,00	0,00 %	0,00	0,00	0,00	0,00
Señales de tráfico y otras de la vía pública	070101	1532	61913	0,00	0,00	0,00	0,00	0,00 %	0,00	0,00	0,00	0,00
Complejo deportivo exterior piscina cubierta	070101	165	61913	0,00	0,00	0,00	0,00	0,00 %	0,00	0,00	0,00	0,00
Obras de emergencia en la vía pública	070101	1532	61922	0,00	0,00	0,00	0,00	0,00 %	0,00	0,00	0,00	0,00
Reurbanización de la Puerta de Antequera	070101	1532	61925	0,00	0,00	0,00	0,00	0,00 %	0,00	0,00	0,00	0,00
Reurbanización de la Calle Real de Velez	070101	1532	61990	0,00	0,00	0,00	0,00	0,00 %	0,00	0,00	0,00	0,00
Paseo Marítimo Torre del Mar	070101	1532	61970	0,00	0,00	0,00	0,00	0,00 %	0,00	0,00	0,00	0,00
Proyecto de aparcamiento público en la finca La Golondrina y Remodelación de los tramos adyacentes de las calles Cruz del Cordero y de T.M.	070101	1532	61989	0,00	0,00	0,00	0,00	0,00 %	0,00	0,00	0,00	0,00
Reurbanización de la Calle Real de Caleta de Vélez desde intersección con Callejón Bocaxón hasta intersección con Calle Miguel	070101	1532	61990	0,00	0,00	0,00	0,00	0,00 %	0,00	0,00	0,00	0,00
Reurbanización de la Calle Real de Caleta de Vélez desde intersección con Calle Miguel Serrano hasta límite con el T.M. de	070101	1532	61991	0,00	0,00	0,00	0,00	0,00 %	0,00	0,00	0,00	0,00
Maquinaria, instalaciones y utillaje	070101	1532	62301	0,00	0,00	0,00	0,00	0,00 %	0,00	0,00	0,00	0,00
Obra civil nueva red alumbrado C/Tres abril Vélez	070101	165	60901	0,00	0,00	0,00	0,00	0,00 %	0,00	0,00	0,00	0,00
Renovación Luminarias Parque Andalucía	070101	185	61909	0,00	0,00	0,00	0,00	0,00 %	0,00	0,00	0,00	0,00

ESTADO DE GASTOS CON FINANCIACIÓN AFECTADA

Proyecto de gasto	Previsiones total Proyecto				Desviaciones de financiación imputables al ejercicio 2022 y Desviaciones de financiación acumuladas				Ingresos				Desviación	
	Agente	Total	Aplicación	Oblig. Rec.22	Oblig. Rec.Acadas	Agente	Aplicación	Der. Rec.22	Der. Rec. Acados	Coef. Financ.	Desv. 22	Desv.Acada.		
Sustitución de lámparas y proyectores en calle Fortaleza Alla	Total	8.615,81	070101	0,00	0,00	Junta	Total	0,00	8.615,81	100,00 %	0,00	8.615,81		
	Junta Andalucía	37.563,92	070101	165	61910	0,00	0,00	0,00	37.563,92	100,00 %	0,00	37.563,92		
Renovación de luminarias Potdeportivo Fernando Ruiz Hierro	Total	37.563,92	070101	0,00	0,00	Junta	Total	0,00	37.563,92	100,00 %	0,00	37.563,92		
	Junta Andalucía	11.686,57	070101	165	61911	0,00	0,00	0,00	11.686,57	100,00 %	0,00	11.686,57		
Renovación de luminarias Parque María Zambrano	Total	11.686,57	070101	0,00	0,00	Junta	Total	0,00	11.686,57	100,00 %	0,00	11.686,57		
	Junta Andalucía	15.287,75	070101	165	61912	0,00	0,00	0,00	15.287,75	100,00 %	0,00	15.287,75		
Renovación de iluminación en campo de fútbol Viver, Télez	Total	15.287,75	070101	0,00	0,00	Junta	Total	0,00	15.287,75	100,00 %	0,00	15.287,75		
	Junta Andalucía	20.328,00	070101	165	61914	0,00	0,00	0,00	20.328,00	100,00 %	0,00	20.328,00		
Renovación luminaria pública exterior Benigánif	Total	20.328,00	070101	0,00	0,00	Junta	Total	0,00	20.328,00	100,00 %	0,00	20.328,00		
	Junta Andalucía	41.923,81	070101	165	61915	0,00	0,00	0,00	41.923,81	100,00 %	0,00	41.923,81		
Renovación Luminarias pública exterior Almeyate	Total	41.923,81	070101	0,00	0,00	Junta	Total	0,00	41.923,81	100,00 %	0,00	41.923,81		
	Junta Andalucía	20.948,84	070101	165	61916	0,00	0,00	0,00	20.948,84	100,00 %	0,00	20.948,84		
Renovación luminaria pública exterior calle Aculluneros	Total	20.948,84	070101	0,00	0,00	Junta	Total	0,00	20.948,84	100,00 %	0,00	20.948,84		
	Junta Andalucía	20.497,40	070101	165	61921	0,00	0,00	0,00	20.497,40	100,00 %	0,00	20.497,40		
Iluminación entrada a Calleja	Total	20.497,40	070101	0,00	0,00	Ayuntamiento	Total	0,00	20.497,40	100,00 %	0,00	20.497,40		
	Ayuntamiento	100,00	070101	165	60900	0,00	0,00	0,00	100,00	100,00 %	0,00	100,00		
Diversas obras de infraestructura de alumbrado	Total	100,00	070101	0,00	0,00	Ayuntamiento	Total	0,00	100,00	100,00 %	0,00	100,00		
	Ayuntamiento	35.000,00	070101	165	61902	8.702,32	13.899,49	0,00	6.915,31	100,00 %	1.297,68	13.015,62		
Mejora alumbrado Cajiz, desde Pza.hasta C.Fútbol	Total	10.000,00	070101	0,00	0,00	Ayuntamiento	Total	0,00	10.000,00	100,00 %	0,00	10.000,00		
	Ayuntamiento	-28.084,69	070101	165	61906	0,00	0,00	10.000,00	0,00	100,00 %	165.000,00	165.000,00		
Obras de alumbrado en Avenida Andalucía entrada Este	Total	26.915,31	070101	0,00	0,00	Ayuntamiento	Total	10.000,00	26.915,31	100,00 %	1.297,68	13.015,62		
	Ayuntamiento	10.800,00	070101	165	61904	8.702,32	13.899,49	0,00	10.800,00	100,00 %	10.800,00	10.800,00		
Mejora de entrada y luminaria de Calleja	Total	10.800,00	070101	0,00	0,00	Ayuntamiento	Total	10.800,00	10.800,00	100,00 %	10.800,00	10.800,00		
	Ayuntamiento	165.000,00	070101	165	61906	0,00	0,00	165.000,00	0,00	100,00 %	165.000,00	165.000,00		
Maquinaria para instalaciones deportivas	Total	165.000,00	070101	0,00	0,00	Ayuntamiento	Total	165.000,00	165.000,00	100,00 %	165.000,00	165.000,00		
	Ayuntamiento	20.000,00	070101	165	61928	0,00	0,00	20.000,00	0,00	100,00 %	20.000,00	20.000,00		
Actuaciones para mejora en parques y jardines (Parque Infantil Pza Rodríguez Acosta y Mejora peloncas de Vñia Málaga) PAEM 6º FASE	Total	20.000,00	070101	0,00	0,00	Diputación	Total	6.000,00	20.000,00	100,00 %	20.000,00	20.000,00		
	Diputación	6.000,00	100101	342	62300	5.977,16	5.977,16	6.000,00	6.000,00	100,00 %	22,84	22,84		
Actuaciones para mejora en parques y jardines	Total	6.000,00	070101	0,00	0,00	Diputación	Total	6.000,00	6.000,00	100,00 %	22,84	22,84		
	Diputación	45.000,00	120301	171	61911	0,00	0,00	45.000,00	45.000,00	100,00 %	45.000,00	45.000,00		
Actuaciones para mejora en parques y jardines	Total	45.000,00	120301	171	61911	52.368,20	897.230,87	45.000,00	45.000,00	100,00 %	334.665,46	45.000,00		
	Ayuntamiento	1.225.000,00	120301	171	61911	52.368,20	897.230,87	380.000,00	1.225.000,00	100,00 %	327.631,90	327.631,90		
Actuaciones para mejora en parques y jardines	Total	1.225.000,00	030101	151	60003	36.238,40	524.145,92	380.000,00	1.225.000,00	100,00 %	-10.770,29	136.160,70		
	Ayuntamiento	291.939,76	030101	151	60003	36.238,40	524.145,92	0,00	291.939,76	29,72 %	-936,51	11.839,56		
Actuaciones para mejora en parques y jardines	Total	25.385,14	030101	151	60003	36.238,40	524.145,92	0,00	25.385,14	2,58 %	-70,79	894,90		
	Ayuntamiento	1.918,75	030101	151	60003	36.238,40	524.145,92	0,00	1.918,75	0,20 %	-70,79	894,90		
Actuaciones para mejora en parques y jardines	Total	295.624,43	030101	151	60003	36.238,40	524.145,92	0,00	295.624,43	30,10 %	-10.906,23	137.878,62		
	Ayuntamiento	33.261,31	030101	151	60003	36.238,40	524.145,92	0,00	33.261,31	3,39 %	-1.227,08	15.513,01		
Actuaciones para mejora en parques y jardines	Total	1.453,00	030101	151	60003	36.238,40	524.145,92	0,00	1.453,00	0,15 %	-53,60	677,68		
	Ayuntamiento	37.403,55	030101	151	60003	36.238,40	524.145,92	0,00	37.403,55	3,81 %	-1.379,90	17.444,94		
Actuaciones para mejora en parques y jardines	Total	55.550,75	030101	151	60003	36.238,40	524.145,92	0,00	55.550,75	5,66 %	-2.049,39	25.908,75		
	Ayuntamiento	5.410,82	030101	151	60003	36.238,40	524.145,92	0,00	5.410,82	0,55 %	-199,62	2.523,00		

ESTADO DE GASTOS CON FINANCIACIÓN AFECTADA													
Proyecto de gasto	Previsiones total Proyecto				Gastos				Ingresos			Desviación	
	Agente	Total	Aplicación	Oblig. Rec. 22	Oblig. Rec. 22	Rec. Acada	Agente	Aplicación	Der. Rec. 22	Der. Rec. Acados	Coef. Financ.	Desv. 22	Desv. Acda.
Financiación Afectada	Ayuntamiento	40.305,36	920	0,00	0,00	40.305,36	Ayuntamiento	399.102019	0,00	40.305,36	4,10 %	-1.486,95	18.798,34
	Ayuntamiento	9.622,07				9.622,07	Ayuntamiento	391.002020	0,00	9.622,07	0,98 %	-354,98	4.487,71
	Ayuntamiento	44.484,99				44.484,99	Ayuntamiento	391.002021	0,00	44.484,99	4,53 %	-1.641,15	20.747,71
	Ayuntamiento	46.177,77				46.177,77	Ayuntamiento	395.112021	0,00	46.177,77	4,90 %	-1.777,36	22.470,01
	Ayuntamiento	6.751,28				6.751,28	Ayuntamiento	397.002021	0,00	6.751,28	0,69 %	-249,07	3.148,78
	Ayuntamiento	10.405,53				10.405,53	Ayuntamiento	391.002022	10.405,53	10.405,53	1,06 %	10,021,65	4.853,12
	Ayuntamiento	48.957,58				48.957,58	Ayuntamiento	391.002022	48.957,58	48.957,58	4,98 %	47.151,43	22.833,71
	Ayuntamiento	23.592,60				23.592,60	Ayuntamiento	391.002022	23.592,60	23.592,60	2,40 %	22.722,22	11.003,54
	Ayuntamiento	2.033,94				2.033,94	Ayuntamiento	391.002022	2.033,94	2.033,94	0,21 %	1.969,90	946,63
	Total	982.278,63	Total	36.238,40	524.145,92	84.989,65	Total	913.002018	500,00	84.989,65	91,35 %	48.751,25	458.132,73
Subvenc. a familias e instituc. sin fines de lucro	Ayuntamiento	500,00	920	0,00	0,00	500,00	Ayuntamiento	913.002018	500,00	500,00	100,00 %	0,00	1.000,00
Otras inversiones	Ayuntamiento	1.000,00	Total	0,00	0,00	1.000,00	Total	913.002019	0,00	1.000,00	100,00 %	0,00	1.000,00
	AYUNT	5.000,00	920	0,00	0,00	5.000,00	Ayuntamiento	913.002016	0,00	5.000,00	100,00 %	0,00	106,99
	AYUNT	5.000,00	Total	0,00	0,00	5.000,00	Total	913.002018	0,00	5.000,00	100,00 %	0,00	106,99
Actuaciones diversas embellecimiento municipio	Ayuntamiento	128.289,01	920	0,00	0,00	128.289,01	Ayuntamiento	913.002018	0,00	128.289,01	100,00 %	0,00	15.951,79
	Total	128.289,01	Total	0,00	112.337,22	112.337,22	Total	913.002018	0,00	128.289,01	100,00 %	0,00	15.951,79
Patrimonio Municipal de Suelo con financiación afectada (GMU)	Ayuntamiento	6.123.674,35	030101	0,00	0,00	6.123.674,35	Ayuntamiento	913.002018	0,00	6.123.674,35	100,00 %	0,00	61.879,46
Expos.terrenos Conv.urban.ampliac.Carril Cubera	Ayuntamiento	88.907,74	030101	0,00	0,00	88.907,74	Instituciones sin fines de lucro	780.002021	0,00	88.907,74	100,00 %	0,00	88.907,74
	Total	88.907,74	Total	0,00	0,00	88.907,74	Total	913.002016	0,00	88.907,74	100,00 %	0,00	88.907,74
Obras de urbanización UEL-2 "Pinar de Mezquilla"	Cuotas	31.652,87	030101	0,00	30.133,84	31.652,87	Cuotas	396.1012016	0,00	31.652,87	100,00 %	0,00	1.519,03
	Total	31.652,87	Total	0,00	30.133,84	31.652,87	Total	913.002016	0,00	31.652,87	100,00 %	0,00	1.519,03
Obras de urbanización UE.VM-2A	Ayuntamiento	370.812,59	030101	0,00	0,00	370.812,59	Ayuntamiento	3961002	0,00	370.812,59	100,00 %	0,00	44.022,66
	Total	370.812,59	Total	0,00	326.789,93	370.812,59	Total	913.002018	0,00	370.812,59	100,00 %	0,00	44.022,66
Obras de urbanización UE.OH-1-3-4-5	Ayuntamiento	1.905.556,16	030101	0,00	1.898.752,66	1.905.556,16	Ayuntamiento	3961003	0,00	1.905.556,16	100,00 %	0,00	8.803,50
	Total	1.905.556,16	Total	0,00	1.898.752,66	1.905.556,16	Total	913.002016	0,00	1.905.556,16	100,00 %	0,00	8.803,50
Obras de urbanización SUP.VM-7	Ayuntamiento	8.548.941,43	030101	0,00	8.201.287,10	8.548.941,43	Ayuntamiento	3961004	0,00	8.548.941,43	100,00 %	0,00	347.654,93
	Total	8.548.941,43	Total	0,00	8.201.287,10	8.548.941,43	Total	913.002016	0,00	8.548.941,43	100,00 %	0,00	347.654,93
Obras de urbanización UE-1 SUP.VM-8	Ayuntamiento	4.126.872,65	030101	0,00	4.065.158,24	4.126.872,65	Ayuntamiento	3961005	0,00	4.126.872,65	100,00 %	0,00	61.714,41
	Total	4.126.872,65	Total	0,00	4.065.158,24	4.126.872,65	Total	913.002016	0,00	4.126.872,65	100,00 %	0,00	61.714,41
Obras de urbanización UE.B-13 Los Arquillos	Ayuntamiento	1.196.491,64	030101	0,00	1.144.333,52	1.196.491,64	Ayuntamiento	3961007	0,00	1.196.491,64	100,00 %	0,00	52.158,12
	Total	1.196.491,64	Total	0,00	1.144.333,52	1.196.491,64	Total	913.002016	0,00	1.196.491,64	100,00 %	0,00	52.158,12
Ejecución de aval UE.A-18	Ayuntamiento	143.822,11	030101	0,00	125.133,55	143.822,11	Ayuntamiento	399008	0,00	143.822,11	100,00 %	0,00	18.688,56
	Total	143.822,11	Total	0,00	125.133,55	143.822,11	Total	GMU 2012	0,00	143.822,11	100,00 %	0,00	18.688,56
Obras de urbanización UE.VM-5 Huerto Vicario	Ayuntamiento	415.702,25	030101	0,00	407.130,63	415.702,25	Ayuntamiento	3961006	0,00	415.702,25	100,00 %	0,00	8.571,62
	Total	415.702,25	Total	0,00	407.130,63	415.702,25	Total	913.002016	0,00	415.702,25	100,00 %	0,00	8.571,62
Obras de urbanización UE.B-15	Ayuntamiento	116.450,00	030101	0,00	0,00	116.450,00	Ayuntamiento	3961008	0,00	116.450,00	100,00 %	0,00	116.450,00
	Total	116.450,00	Total	0,00	0,00	116.450,00	Total	913.002016	0,00	116.450,00	100,00 %	0,00	116.450,00
Obras de urbanización UE.VM-31	Ayuntamiento	13.600,00	030101	0,00	0,00	13.600,00	Ayuntamiento	3961009	0,00	13.600,00	100,00 %	0,00	13.600,00
	Total	13.600,00	Total	0,00	0,00	13.600,00	Total	913.002016	0,00	13.600,00	100,00 %	0,00	13.600,00
Obras de urbanización UEL-2	Ayuntamiento	57.150,00	030101	27.873,56	55.637,23	57.150,00	Ayuntamiento	3961010	0,00	57.150,00	100,00 %	-27.873,56	1.512,77
	Total	57.150,00	Total	27.873,56	55.637,23	57.150,00	Total	913.002016	0,00	57.150,00	100,00 %	-27.873,56	1.512,77
Obras de urbanización UE-3 SUP.VM-8	Ayuntamiento	5.151.305,86	030101	0,00	5.017.227,21	5.151.305,86	Ayuntamiento	3961011	0,00	5.151.305,86	100,00 %	0,00	134.078,65
	Total	5.151.305,86	Total	0,00	5.017.227,21	5.151.305,86	Total	913.002016	0,00	5.151.305,86	100,00 %	0,00	134.078,65

Proyecto de gasto	ESTADO DE GASTOS CON FINANCIACIÓN AFECTADA															Desv. Acda.	
	Desviaciones de financiación imputables al ejercicio 2022 y Desviaciones de financiación acumuladas					Gastos					Ingresos					Desv. 22	
	Previsiones total Proyecto	Agente	Total	Aplicación	Oblig. Rec. Acdas	Oblig. Rec. 22	Rec. Acdas	Agente	Aplicación	Der. Rec. 22	Der. Rec. Acdas	Coef. Financ.	Desv. 22	Desv. Acda.			
Obras de urbanización UE.VM-36	Total	5.151.305,86	030101	151	60942	0,00	5.017.227,21	0,00	5.151.305,86	0,00	50.945,08	100,00 %	0,00	134.078,85			
	Total	50.945,08	030101	151	60942	0,00	0,00	0,00	50.945,08	0,00	50.945,08	100,00 %	0,00	50.945,08			
Obras de urbanización UE.VM-18.2	Total	1.467.329,48	030101	151	60943	0,00	1.316.579,05	0,00	1.467.329,48	0,00	147.750,43	100,00 %	0,00	140.447,67			
	Total	1.467.329,48	030101	151	62700	0,00	1.316.579,05	0,00	1.467.329,48	0,00	147.750,43	100,00 %	0,00	140.447,67			
Plan de acción local de la Agenda urbana Española (Ajustado Decreto 7486 y 7850)	Total	186.959,90	030101	151	62700	226.221,48	226.221,48	0,00	200.000,00	0,00	186.959,90	82,54 %	-200.000,00	0,00			
	Total	39.261,58	030101	151	62700	226.221,48	226.221,48	0,00	200.000,00	0,00	186.959,90	82,54 %	-200.000,00	0,00			
Obras rehab. y urbanizac. antigua fábrica azúcar	Total	91.361,85	030101	151	63200	0,00	91.001,85	0,00	91.361,85	0,00	91.361,85	100,00 %	0,00	359,99			
	Total	91.361,85	030101	151	78001	0,00	91.001,85	0,00	91.361,85	0,00	91.361,85	100,00 %	0,00	359,99			
Subv. Rehabil. viviendas centro histórico (BIC) 2012	Total	8.245,78	030101	151	78003	0,00	0,00	0,00	8.245,78	0,00	8.245,78	100,00 %	0,00	1.082,72			
	Total	1.082,72	030101	152	78000	0,00	0,00	0,00	1.082,72	0,00	1.082,72	100,00 %	0,00	1.082,72			
Programa Transformación Infraestructura	Total	450.000,00	030101	152	78000	0,00	810.129,56	0,00	186.900,00	0,00	186.900,00	53,42 %	0,00	17.257,43			
	Total	422.790,75	030101	231	62204	0,00	182.524,94	0,00	422.790,75	0,00	422.790,75	46,58 %	0,00	15.049,90			
	Total	-30.353,86	030101	342	62216	0,00	182.524,94	0,00	83.700,00	0,00	83.700,00	100,00 %	0,00	2.600,06			
	Total	842.436,89	030101	342	62216	0,00	34.999,26	0,00	35.000,00	0,00	35.000,00	100,00 %	0,00	0,74			
Subv. Rehabil. Autonomía 2009	Total	48.091,98	030101	152	78003	0,00	45.385,00	0,00	48.091,98	0,00	48.091,98	100,00 %	0,00	2.706,98			
	Total	48.091,98	030101	231	62204	0,00	45.385,00	0,00	60.125,00	0,00	60.125,00	32,48 %	0,00	844,45			
Rehabilitación del Café Teatro en Triana	Total	60.125,00	030101	231	62204	0,00	182.524,94	0,00	125.000,00	0,00	125.000,00	67,52 %	0,00	1.795,61			
	Total	125.000,00	030101	342	62216	0,00	182.524,94	0,00	185.125,00	0,00	185.125,00	100,00 %	0,00	2.600,06			
Rehabilitación de Vestuarios de las Instalaciones deportivas en el Paseo Marítimo de Torre del Mar. Municipio de Vélez-Málaga	Total	35.000,00	030101	342	62216	0,00	34.999,26	0,00	35.000,00	0,00	35.000,00	100,00 %	0,00	0,74			
Rehabilitación de Impermeabilización de zona de vestuario y mejora estética en edificio Municipal de gestión del Polideportivo	Total	35.000,00	030101	342	62217	0,00	34.999,26	0,00	35.000,00	0,00	35.000,00	100,00 %	0,00	65,08			
	Total	25.000,00	030101	432	62201	0,00	24.934,92	0,00	25.000,00	0,00	25.000,00	100,00 %	0,00	65,08			
Edificio de usos múltiples (Polígono Industrial La Paholetta)	Total	264.680,61	030101	432	62201	0,00	576.716,24	0,00	264.680,61	0,00	264.680,61	45,63 %	0,00	342,88			
	Total	315.378,51	030201	926	62602	0,00	576.716,24	0,00	315.378,51	0,00	315.378,51	54,37 %	0,00	342,88			
Subv. Proyecto Mejora Centro Procesos Datos (CPD)	Total	580.059,12	050201	926	62602	0,00	576.716,24	0,00	580.059,12	0,00	580.059,12	100,00 %	0,00	342,88			
	Total	130.626,37	050201	926	62602	0,00	576.716,24	0,00	130.626,37	0,00	130.626,37	100,00 %	0,00	342,88			
Subv. Proyecto Securizate (segundo Firewall)	Total	130.626,37	050201	926	62603	0,00	0,00	0,00	130.626,37	0,00	130.626,37	100,00 %	0,00	130.626,37			
	Total	35.000,00	050201	926	62603	0,00	0,00	0,00	35.000,00	0,00	35.000,00	100,00 %	0,00	35.000,00			
Subv. Proyecto Securizate	Total	35.000,00	050201	926	64101	0,00	0,00	0,00	35.000,00	0,00	35.000,00	100,00 %	0,00	35.000,00			
	Total	140.780,00	050201	926	64101	0,00	0,00	0,00	140.780,00	0,00	140.780,00	100,00 %	0,00	140.780,00			
Proyecto básico y ejecución reformado de instalación de cubierta de Pista Deportiva CEIP Andalucía	Total	140.780,00	050302	321	62200	0,00	0,00	0,00	140.780,00	0,00	140.780,00	100,00 %	0,00	140.780,00			
	Total	160.899,98	050302	321	62200	0,00	0,00	0,00	160.899,98	0,00	160.899,98	100,00 %	0,00	160.899,98			
Intervención en el Teatro Lope de Vega	Total	160.899,98	050302	333	62203	0,00	0,00	0,00	160.899,98	0,00	160.899,98	100,00 %	0,00	160.899,98			
	Total	172.140,93	050302	333	62203	0,00	0,00	0,00	172.140,93	0,00	172.140,93	5,47 %	0,00	172.140,93			
	Total	2.974.634,50	120501	454	61904	0,00	0,00	0,00	2.974.634,50	0,00	2.974.634,50	94,53 %	0,00	2.974.634,50			
	Total	3.146.775,43	120501	454	61904	0,00	0,00	0,00	3.146.775,43	0,00	3.146.775,43	100,00 %	0,00	3.146.775,43			
Arreglo de Carril en Almeyate	Total	12.000,00	120501	454	61904	0,00	0,00	0,00	12.000,00	0,00	12.000,00	100,00 %	0,00	12.000,00			
	Total	12.000,00	120501	459	60901	0,00	0,00	0,00	12.000,00	0,00	12.000,00	100,00 %	0,00	12.000,00			
Atmósfera de mejora en Bormes	Total	210.644,97	120501	151	60004	220.473,07	265.501,26	0,00	210.644,97	0,00	210.644,97	51,95 %	-114.542,04	72.009,51			
	Total	48.606,40	120501	151	60004	220.473,07	265.501,26	0,00	48.606,40	0,00	48.606,40	11,99 %	22.175,79	16.777,74			
PMS con Financiación Afectada (finca La Pola)	Total	146.202,77	120501	151	60004	220.473,07	265.501,26	0,00	146.202,77	0,00	146.202,77	35,06 %	66.702,35	50.465,63			
	Total	405.454,14	120501	459	60901	220.473,07	265.501,26	0,00	405.454,14	0,00	405.454,14	100,00 %	-25.663,90	139.952,88			
	Total	100,00	070101	459	60901	0,00	0,00	0,00	100,00	0,00	100,00	100,00 %	0,00	395.100,00			

ESTADO DE GASTOS CON FINANCIACIÓN AFECTADA														
Desviaciones de financiación imputables al ejercicio 2012 y Desviaciones de financiación acumuladas														
Proyecto de gasto	Previsiones total Proyecto				Gastos				Ingresos				Desviación	
	Agente	Total	Aplicación	Oblig. Rec. 22	Oblig. Rec. 22	Aplicación	Agente	Aplicación	Der. Rec. 22	Der. Rec. Acdos	Coef. Financ.	Desv. 22	Desv. Acds.	
Comunicación de mejoras en vertice Tecnodifuntorio	Ayuntamiento	395.000,00			0,00		Ayuntamiento	913.00/2020	0,00	395.000,00	100,00 %	0,00	395.100,00	
	Total	395.100,00	Total	0,00	0,00	0,00	Total	913.00/2020	0,00	395.100,00	100,00 %	-39.051,53	10.948,47	
Adquisición maquinaria de playas	Ayuntamiento	50.000,00	130302	17211	39.051,53	62300	Ayuntamiento	913.00/2019	0,00	50.000,00	100,00 %	0,00	10.948,47	
	Total	50.000,00	Total	17211	39.051,53	62300	Total	913.00/2019	0,00	50.000,00	100,00 %	0,00	10.948,47	
Reurbaniz. Pza. de la Avarquia en Torre del Mar	Ayuntamiento	185.000,00	070101	1532	888.070,01	61986	Ayuntamiento	913.00/2019	0,00	185.000,00	100,00 %	-888.070,01	92.241,03	
	Total	185.000,00	Total	1532	888.070,01	61986	Total	913.00/2019	0,00	185.000,00	100,00 %	-888.070,01	92.241,03	
Arreglo carril del Hornillo	Ayuntamiento	1.021.953,77	120501	454	888.070,01	60900	Ayuntamiento	913.00/2020	0,00	1.021.953,77	100,00 %	-888.070,01	92.241,03	
	Total	1.021.953,77	Total	454	888.070,01	60900	Total	913.00/2020	0,00	1.021.953,77	100,00 %	-888.070,01	92.241,03	
Abdución de la Sala de servidores	FEESL	29.000,00	050201	926	0,00	62604	FEESL	720.04/2010	0,00	29.000,00	100,00 %	0,00	1.145,27	
	Total	29.000,00	Total	926	0,00	62604	Total	720.04/2010	0,00	29.000,00	100,00 %	0,00	1.145,27	
Adcuación parcial a la Ley de acceso 2010	FEESL	186.460,00	050201	926	0,00	62607	FEESL	720.04/2010	0,00	186.460,00	100,00 %	0,00	20,00	
	Total	186.460,00	Total	926	0,00	62607	Total	720.04/2010	0,00	186.460,00	100,00 %	0,00	20,00	
Adquisición aplicaciones informáticas	Ayuntamiento	15.145,29	050201	926	18.137,90	64100	Ayuntamiento	91.300/2016	0,00	15.145,29	66,88 %	-12.130,83	0,00	
	Total	15.145,29	Total	926	18.137,90	64100	Total	91.300/2016	0,00	15.145,29	66,88 %	-12.130,83	0,00	
Diversas actuaciones en Edif. Multiusos Mercovelez	Junta Andalucía	1.273.808,46	050300	920	0,00	62216	Junta Andalucía	751.21/2018	0,00	1.273.808,46	100,00 %	0,00	4.513,52	
	Total	1.273.808,46	Total	920	0,00	62216	Total	751.21/2018	0,00	1.273.808,46	100,00 %	0,00	4.513,52	
Renovación de las instalaciones de Policía Local	Ayuntamiento	86.000,00	050302	132	0,00	62200	Ayuntamiento	913.00/2014	0,00	86.000,00	100,00 %	0,00	8.445,25	
	Total	86.000,00	Total	132	0,00	62200	Total	913.00/2014	0,00	86.000,00	100,00 %	0,00	8.445,25	
Rehabilitación del edificio de la Policía Local	Ayuntamiento	100,00	050302	132	0,00	62201	Ayuntamiento	913.00/2018	0,00	100,00	100,00 %	0,00	100,00	
	Total	100,00	Total	132	0,00	62201	Total	913.00/2018	0,00	100,00	100,00 %	0,00	100,00	
Construcción o adaptación de edificio para atención a personas dependientes con alzheimer.	FEESL	200.000,00	070101	231	0,00	62200	FEESL	720.04/2010	0,00	200.000,00	100,00 %	0,00	14.190,11	
	Total	200.000,00	Total	231	0,00	62200	Total	720.04/2010	0,00	200.000,00	100,00 %	0,00	14.190,11	
Construcción de edificio de usos múltiples para temas sociales en Benjafarfe.	FEESL	202.326,01	070101	231	0,00	62204	FEESL	720.04/2009	0,00	202.326,01	60,16 %	0,00	78.013,68	
	Total	202.326,01	Total	231	0,00	62204	Total	720.04/2009	0,00	202.326,01	60,16 %	0,00	78.013,68	
Construcción de edificio de usos múltiples para temas sociales en Alhayaale.	Ayuntamiento	114.780,36	070101	231	0,00	62205	Ayuntamiento	917	114.780,36	34,14 %	0,00	44.257,47		
	Total	114.780,36	Total	231	0,00	62205	Total	917	114.780,36	34,14 %	0,00	44.257,47		
Rehabilitación de la Cúbita de la Torre del Centro de Día de Mayores de Torre del Mar, Municipio de Vélez-Málaga	FEESL	336.202,60	070101	231	0,00	62206	FEESL	720.04/2009	0,00	336.202,60	94,32 %	0,00	122.271,15	
	Total	336.202,60	Total	231	0,00	62206	Total	720.04/2009	0,00	336.202,60	94,32 %	0,00	122.271,15	
Renovación instalación eléctrica, fuerza y alumbrado y mejoras estéticas en el colegio público Andalucía de Vélez-Málaga.	Ayuntamiento	227.000,00	070101	320	0,00	62205	Ayuntamiento	720.04/2009	0,00	227.000,00	98,32 %	0,00	1.368,62	
	Total	227.000,00	Total	320	0,00	62205	Total	720.04/2009	0,00	227.000,00	98,32 %	0,00	1.368,62	
Renovación instalación eléctrica, fuerza y alumbrado y mejoras estéticas en el colegio público Andalucía de Vélez-Málaga.	FEESL	40.000,00	070101	231	0,00	62210	FEESL	755.07/2010	0,00	40.000,00	100,00 %	0,00	18.129,54	
	Total	40.000,00	Total	231	0,00	62210	Total	755.07/2010	0,00	40.000,00	100,00 %	0,00	18.129,54	
Renovación instalación eléctrica, fuerza y alumbrado y mejoras estéticas en el colegio público Andalucía de Vélez-Málaga.	FEESL	80.000,01	070101	320	0,00	62205	FEESL	720.04/2009	0,00	80.000,01	100,00 %	0,00	2.644,10	
	Total	80.000,01	Total	320	0,00	62205	Total	720.04/2009	0,00	80.000,01	100,00 %	0,00	2.644,10	
Renovación instalaciones Eléctrica C.P. Custodio Puga	FEESL	80.000,00	070101	320	0,00	62206	FEESL	720.04/2010	0,00	80.000,00	100,00 %	0,00	967,91	
	Total	80.000,00	Total	320	0,00	62206	Total	720.04/2010	0,00	80.000,00	100,00 %	0,00	967,91	
Renovación instalación eléctrica, fuerza y alumbrado y mejoras estéticas en el Colegio P. La Avarquia de Vélez-Málaga.	FEESL	80.000,00	070101	320	0,00	62207	FEESL	720.04/2010	0,00	80.000,00	100,00 %	0,00	722,91	
	Total	80.000,00	Total	320	0,00	62207	Total	720.04/2010	0,00	80.000,00	100,00 %	0,00	722,91	
Renovación instalación eléctrica, fuerza y alumbrado y mejoras estéticas en el Colegio P.	FEESL	80.000,00	070101	320	0,00	62208	FEESL	720.04/2009	0,00	80.000,00	100,00 %	0,00	5.868,49	
	Total	80.000,00	Total	320	0,00	62208	Total	720.04/2009	0,00	80.000,00	100,00 %	0,00	5.868,49	

ESTADO DE GASTOS CON FINANCIACIÓN AFECTADA													
Desviaciones de financiación imputables al ejercicio 2022 y Desviaciones de financiación acumuladas													
Proyecto de gasto	Previsiones total Proyecto			Gastos			Ingresos			Desviación			
	Agente	Total	Oblig. Rec. 22	Aplicación	Oblig. Rec. 22	Rec. Acda	Agente	Aplicación	Der. Rec. 22	Der. Rec. Acdos	Coef. Financ.	Desv. 22	Desv. Acda.
Nra. Sra. De los Remedios.		80.000,00	0,00	0,00	74.131,51			0,00	80.000,00		100,00 %	0,00	5.868,49
Renovación instalación eléctrica, fuerza y alumbrado y mejoras estéticas en el Colegio P. El Rromeral de Vélez-Málaga y Torrejara de Mataluzza	FEESL	80.000,00	0,00	320	62209	0,00	78.264,54	0,00	80.000,00	FEESL	100,00 %	0,00	1.735,46
	Total	80.000,00	0,00	320	62211	0,00	78.264,54	0,00	80.000,00		100,00 %	0,00	1.735,46
Construcción de Centro Educativo para uso de Asociaciones Vecinales.	FEESL	500.000,00	0,00	320	62211	0,00	505.859,35	0,00	500.000,00	FEESL	98,32 %	0,00	2.623,26
	Corriente	8.527,35	0,00	0,00	0,00	0,00	505.859,35	0,00	500.000,00		98,32 %	0,00	2.623,26
	Total	508.527,35	0,00	320	62201	0,00	505.859,35	0,00	500.000,00		100,00 %	0,00	100,00
Mejoras en Mercado Minorista	Ayuntamiento	100,00	0,00	050302	62201	0,00	0,00	0,00	100,00	Ayuntamiento	100,00 %	0,00	100,00
	Total	100,00	0,00	050302	62201	0,00	0,00	0,00	100,00		100,00 %	0,00	100,00
Proyecto de Intervención en el Mercado Municipal de Vélez-Málaga (ajustado conforme a la Resolución de reintegro de la subvención)	Junta de Andalucía	99.543,97	0,00	050302	62202	0,00	0,00	-99.543,97	0,00	Junta Andalucía	100,00 %	-99.543,97	0,00
	Total	-99.543,97	0,00	050302	62202	0,00	0,00	-99.543,97	0,00		100,00 %	-99.543,97	0,00
Proyecto de Intervención en el Mercado Municipal de Vélez-Málaga	Junta de Andalucía	445.000,00	15.576,22	4312	62202	15.576,22	15.576,22	0,00	15.576,22	Ayuntamiento	100,00 %	-15.576,22	0,00
	Ayuntamiento	-429.423,78	0,00	4312	62202	0,00	0,00	0,00	0,00		100,00 %	0,00	0,00
	Total	15.576,22	15.576,22	920	62200	0,00	0,00	0,00	100,00		100,00 %	-15.576,22	0,00
Adquisición de inmueble para uso administrativo	Ayuntamiento	100,00	0,00	920	62200	0,00	0,00	0,00	100,00	Ayuntamiento	100,00 %	0,00	100,00
	Total	100,00	0,00	920	62200	0,00	0,00	0,00	100,00		100,00 %	0,00	100,00
Mejoras en Edificios: Casa Cervantes, C. Dependencia	Ayuntamiento	134.095,51	1.320,00	920	62213	1.320,00	23.896,18	0,00	134.095,51	Ayuntamiento	100,00 %	88.680,00	200.199,33
	Ayuntamiento	90.000,00	0,00	0,00	0,00	0,00	90.000,00	0,00	90.000,00		100,00 %	0,00	0,00
	Total	224.095,51	1.320,00	920	62214	1.320,00	23.896,18	0,00	224.095,51		100,00 %	88.680,00	200.199,33
Rehabilitación edificio calle Angustias	Ayuntamiento	100,00	0,00	050302	62214	0,00	0,00	0,00	100,00	Ayuntamiento	100,00 %	0,00	100,00
	Total	100,00	0,00	050302	62214	0,00	0,00	0,00	100,00		100,00 %	0,00	100,00
Reforma estación ferroviaria para estación de autobuses	Ayuntamiento	22.220,60	0,00	050302	62216	0,00	0,00	0,00	22.220,60	Ayuntamiento	100,00 %	0,00	22.220,60
	Total	22.220,60	0,00	050302	62217	0,00	0,00	0,00	22.220,60		100,00 %	0,00	22.220,60
Mejoras en edificio Plaza Palacio	Ayuntamiento	100,00	0,00	050302	62217	0,00	0,00	0,00	100,00	Ayuntamiento	100,00 %	0,00	100,00
	Total	100,00	0,00	050302	62217	0,00	0,00	0,00	100,00		100,00 %	0,00	100,00
Reparaciones chimeneas Antigua Fábrica Azúcar	Ayuntamiento	45.000,00	0,00	050302	62220	0,00	0,00	45.000,00	45.000,00	Ayuntamiento	100,00 %	45.000,00	45.000,00
	Total	45.000,00	0,00	050302	62220	0,00	0,00	45.000,00	45.000,00		100,00 %	45.000,00	45.000,00
2ª Fase reurbanización calle Doctor Fleming	Ayuntamiento	100,00	0,00	070101	61947	0,00	0,00	100,00	100,00	Ayuntamiento	100,00 %	100,00	100,00
	Total	100,00	0,00	070101	61947	0,00	0,00	100,00	100,00		100,00 %	100,00	100,00
3ª Fase reurbanización calle Doctor Fleming	Ayuntamiento	100,00	0,00	070101	61948	0,00	0,00	100,00	100,00	Ayuntamiento	100,00 %	100,00	100,00
	Total	100,00	0,00	070101	61948	0,00	0,00	100,00	100,00		100,00 %	100,00	100,00
Reurbanización calles Poniente y Jábega	Ayuntamiento	20.000,00	0,00	070101	61962	0,00	0,00	20.000,00	20.000,00	Ayuntamiento	100,00 %	20.000,00	20.000,00
	Total	20.000,00	0,00	070101	61962	0,00	0,00	20.000,00	20.000,00		100,00 %	20.000,00	20.000,00
Mano de obra PFEA	Ayuntamiento	100,00	0,00	070101	61966	0,00	0,00	100,00	100,00	Ayuntamiento	100,00 %	100,00	100,00
	Total	100,00	0,00	070101	61966	0,00	0,00	100,00	100,00		100,00 %	100,00	100,00
2ª Fase reurbanización calle Real de Catedral de Vélez	Ayuntamiento	100,00	0,00	070101	61966	0,00	0,00	100,00	100,00	Ayuntamiento	100,00 %	100,00	100,00

ESTADO DE GASTOS CON FINANCIACIÓN AFECTADA														
Proyecto de gasto	Previsiones total Proyecto				Gastos				Ingresos				Desviación	
	Agente	Total	Aplicación	Oblig. Rec.22	Aplicación	Oblig. Rec.22	Oblig. Rec.Acda	Agente	Aplicación	Der. Rec.22	Der. Rec. Acdos	Coef. Financ.	Desv.22	Desv.Acda.
	Total	100,00	Total	0,00	0,00	0,00	Total	Total	100,00	100,00	100,00	100,00	100,00	
3ª Fase reurbanización calle Real de Caleta de Vélez	Ayuntamiento	100,00	070101	1532	61967	0,00	0,00	Ayuntamiento	913,00/2022	100,00	100,00	100,00	100,00	
	Total	100,00	Total	1532	61900	0,00	0,00	Ayuntamiento	913,00/2022	100,00	100,00	100,00	100,00	
Señales de tráfico de movilidad y aparcamientos en vía pública	Ayuntamiento	100,00	070201	1532	61900	0,00	0,00	Ayuntamiento	913,00/2022	100,00	100,00	100,00	100,00	
	Total	100,00	Total	1532	61900	0,00	0,00	Ayuntamiento	913,00/2022	100,00	100,00	100,00	100,00	
Inversiones en equipamiento cultural	Ayuntamiento	100,00	090104	333	62901	0,00	0,00	Ayuntamiento	913,00/2022	100,00	100,00	100,00	100,00	
	Total	100,00	Total	333	62901	0,00	0,00	Ayuntamiento	913,00/2022	100,00	100,00	100,00	100,00	
Instalación de Parques Infantiles (En el Presupuesto de 2022 se ha cargado como Instalación de Parques en Tenencias)	Ayuntamiento	421,05	120301	171	61916	0,00	0,00	Ayuntamiento	913,00/2022	421,05	421,05	100,00	421,05	
	Total	421,05	Total	171	62300	871,20	871,20	Ayuntamiento	913,00/2022	5,000,00	5,000,00	100,00	4,128,80	
Maquinaria, instalaciones y utillaje Parques y jardines	Ayuntamiento	5,000,00	Total	454	61903	0,00	39.890,89	Ayuntamiento	913,00/2018	5,000,00	20,000,00	100,00	4,128,80	
	Total	20,000,00	120501	454	61903	0,00	39.890,89	Ayuntamiento	913,00/2018	0,00	20,000,00	100,00	90,000,00	
Inversiones en caminos rurales	Ayuntamiento	19,900,00	Total	171	61916	0,00	0,00	Ayuntamiento	913,00/2019	0,00	19,900,00	100,00	0,00	
	Total	90,000,00	Total	171	61916	0,00	0,00	Ayuntamiento	913,00/2022	90,000,00	90,000,00	100,00	0,00	
Construcción Panteón Torre del Mar	Ayuntamiento	58,600,00	130302	17211	62201	0,00	39.890,89	Ayuntamiento	913,00/2018	0,00	129,900,00	100,00	90,000,00	
	Total	50,000,00	Total	17211	62201	0,00	0,00	Ayuntamiento	913,00/2019	0,00	50,000,00	100,00	100,00	
	Total	100,00	Total	17211	62201	0,00	39.890,89	Ayuntamiento	913,00/2020	100,00	100,00	100,00	108,800,00	
Aportación patrimonial EMVPSA	Ayuntamiento	100,00	130401	920	74000	725,100,00	725,100,00	Ayuntamiento	913,00/2020	0,00	100,00	0,01	-100,00	
	Total	725,000,00	Total	920	74000	725,100,00	725,100,00	Ayuntamiento	913,00/2022	0,00	100,00	0,01	-100,00	
	Total	725,100,00	Total	920	74000	0,00	0,00	Ayuntamiento	913,00/2022	100,00	100,00	100,00	100,00	
Aportación patrimonial EMVPSA	Ayuntamiento	100,00	050302	920	62701	0,00	0,00	Ayuntamiento	913,00/2019	100,00	100,00	100,00	100,00	
	Total	100,00	Total	920	62701	0,00	0,00	Ayuntamiento	913,00/2019	0,00	100,00	100,00	0,00	
Equipamiento y mobiliario Biblioteca Torre del Mar	Ayuntamiento	100,077,03	050302	920	62702	45,147,37	97,041,45	Ayuntamiento	603,00/2019	0,00	100,077,03	100,00	-45,147,37	
	Total	100,077,03	Total	920	62702	45,147,37	97,041,45	Ayuntamiento	913,00/2016	0,00	100,077,03	100,00	-45,147,37	
Equipamiento y mobiliario diversos edificios: Estación de tren, Palacio de Benel, Museo de Semana Santa, Archivo municipal y San Juan de Dios.	Ayuntamiento	20,000,00	050303	132	62400	238,21	34,000,00	Ayuntamiento	913,00/2018	0,00	20,000,00	58,82	-140,12	
	Total	14,000,00	Total	132	62400	238,21	34,000,00	Ayuntamiento	913,00/2018	0,00	14,000,00	41,18	-98,09	
Adquisición de vehículos	Ayuntamiento	34,000,00	050304	164	62202	238,21	34,000,00	Ayuntamiento	603,00/2019	0,00	34,000,00	100,00	-238,21	
	Total	300,000,00	Total	164	62202	238,21	34,000,00	Ayuntamiento	913,00/2019	0,00	55,366,89	100,00	-38,741,85	
Actuaciones en cementerios	Ayuntamiento	-244,633,11	Total	39,741,85	39,741,85	39,741,85	39,741,85	Ayuntamiento	913,00/2016	0,00	55,366,89	100,00	-39,741,85	
	Total	55,366,89	Total	164	62202	0,00	98,920,65	Ayuntamiento	913,00/2014	0,00	80,000,00	100,00	0,00	
Actuaciones en cementerios	Ayuntamiento	80,000,00	050304	164	62202	0,00	98,920,65	Ayuntamiento	913,00/2020	0,00	100,00	100,00	0,00	
	Total	100,000,00	Total	336	68200	0,00	98,568,75	Ayuntamiento	913,00/2020	0,00	100,000,00	100,00	0,00	
Adquisición convento de las clairs	Ayuntamiento	100,00	050401	336	68200	0,00	0,00	Ayuntamiento	913,00/2020	0,00	100,00	100,00	0,00	
	Total	100,00	Total	1532	61908	0,00	0,00	Ayuntamiento	913,00/2020	0,00	100,00	100,00	50,000,00	
	Total	50,000,00	Total	1532	61908	0,00	0,00	Ayuntamiento	913,00/2020	0,00	0,00	100,00	50,000,00	

ESTADO DE GASTOS CON FINANCIACIÓN AFECTADA												
Proyecto de gasto	Desviaciones de financiación imputables al ejercicio 2012 y Desviaciones de financiación acumuladas					Ingresos				Desviación		
	Previsiones total Proyecto		Gastos		Oblig. Rec. Acda.	Agente	Aplicación	Der. Rec.22	Der. Rec. Acdos	Coef. Financ.	Desv. 22	Desv. Acda.
	Agente	Total	Aplicación	Oblig. Rec. 22	Rec. Acdas							
Mejora de los accesos al Edificio Municipal para OALDIM en el Polígono La Pañoleta de Vélez-Málaga	Diputación	43.826,40										
	Cte	12.462,14										
	Total	387.340,58	070101	0,00	374.744,88	Diputación	761.17/2012	0,00	80.000,00			
Construcción Edificio Almacén para asociaciones Vecinales en Vélez-Málaga	Junta Andalucía	130.000,00										
	Total	130.000,00	070101	0,00	129.976,44	Diputación	761.01/2013	0,00	43.826,40			
Mejora de los accesos al Edificio Municipal para OALDIM en el Polígono La Pañoleta de Vélez-Málaga	Junta Andalucía	130.000,00										
	Total	130.000,00	070101	0,00	129.976,44	Junta Andalucía	755.07/2010	0,00	130.000,00	96,89 %	0,00	12.774,36
Mejora de los accesos al Edificio Municipal para OALDIM en el Polígono La Pañoleta de Vélez-Málaga	Ayuntamiento	20.906,47										
	Total	20.906,47	070101	0,00	20.466,21	Junta Andalucía	755.07/2010	0,00	20.906,47	100,00 %	0,00	23,56
Reforma del Centro de Día de Mayores de Capuchinos	Junta Andalucía	15.000,00										
	Total	15.000,00	070101	0,00	5.056,31	Ayuntamiento	913.00/2020	0,00	100,00	100,00 %	0,00	440,26
Peatonalización diversas calles Vélez-Málaga	Ayuntamiento	100,00										
	Total	100,00	070101	0,00	5.056,31	Junta Andalucía	755.17/2009	0,00	15.000,00	100,00 %	0,00	9,941,69
Circunvalación Norte del núcleo de Vélez-Málaga	FEIL	999.999,83										
	AYUNT	838,00										
	Total	1.000.837,83	070101	0,00	999.999,83	Ayuntamiento	913.00/2020	0,00	100,00	100,00 %	0,00	9,941,69
Proyecto de Urbanización del tramo urbano de la Carretera de Arenas, Fase 2 y 3	FEIL	774.384,00										
	Total	774.384,00	070101	0,00	762.754,52	FEIL	720.04/2009	0,00	100,00	100,00 %	0,00	100,00
Pavimentación del Camino de acceso a los Neses en Benajázar Alto	FEIL	101.354,52										
	AYUNT	4.538,65										
	Total	105.893,17	070101	0,00	101.354,52	AYUNT	917.01/2009	0,00	838,00	0,08 %	0,70	837,30
Pavimentación del Camino de las Monjas en Benajázar Alto y del vial paralelo al Arroyo Marín para acceso a "La Capellanía" en Vélez-Málaga	FEIL	216.000,00										
	AYUNT	9.624,96										
	Total	225.624,96	070101	0,00	225.046,59	FEIL	720.04/2009	0,00	216.000,00	95,73 %	0,00	553,70
Recogida aguas pluviales T.M. C/Valdepeñas	Conv. Urban.	428.938,80										
	Total	428.938,80	070101	0,00	428.938,21	AYUNT	917.01/2009	0,00	8.624,96	4,27 %	0,00	24,67
Refuerzo de firme y acerado del lateral derecho de la Cuesta del Vistillo y otras calles en T.M.	PROTEJA	100.000,00										
	AYUNT	670,00										
	Total	100.670,00	070101	0,00	100.000,00	Conv. Urban.	770.00/2004	0,00	428.938,80	100,00 %	0,00	0,59
Obras de Urbanización en pasajes transversales a la C/ Río Seco en la Baniada de las Mebosas de Torre del Mar	Junta Andalucía	55.000,00										
	Total	55.000,00	070101	0,00	54.632,42	PROTEJA	755.07/2009	0,00	428.938,80	100,00 %	0,00	0,59
Mejora de la accesibilidad en C/ La Carrera (2ª fase), entre paseo nuevo y C/ Magdalena en Vélez-Málaga.	FEIL	212.219,18										
	Total	212.219,18	070101	0,00	212.006,55	AYUNT	917.01/2009	0,00	670,00	0,31 %	0,00	665,94
PPOS 2012	Diputación	193.826,00										
	Comente	37.916,70										
	Total	249.392,78	070101	0,00	212.006,55	Junta Andalucía	755.07/2010	0,00	55.000,00	100,00 %	0,00	367,58
Mano de obra PFEA 2009	Estado	748.895,04										
	Estado	748.895,04										
	Total	748.895,04	070101	0,00	747.974,13	FEIL	720.04/2009	0,00	212.219,18	100,00 %	0,00	212,63
PPOS 2013	INEM	2.147,04										
	INEM	9.115,40										
	Total	11.262,44	070101	0,00	0,00	AYUNT	917.01/2009	0,00	212.219,18	100,00 %	0,00	212,63
PFEA-2007	INEM	685.724,62										
	INEM	-1.567,86										
	Total	684.156,76	070101	0,00	681.706,86	Diputación	761.11/2012	0,00	193.826,00	77,72 %	0,00	25.508,87
PFEA-2007	Diputación	342.862,33										
	Total	342.862,33	070101	0,00	341.395,21	Estado	721.01/2009	0,00	748.324,95	100,00 %	0,00	350,82
PFEA-2007	Diputación	342.862,33										
	Total	342.862,33	070101	0,00	341.395,21	Junta Andalucía	755.07/2010	0,00	748.324,95	100,00 %	0,00	350,82
PFEA-2007	Diputación	342.862,33										
	Total	342.862,33	070101	0,00	341.395,21	AYUNT	917.01/2009	0,00	670,00	0,31 %	0,00	665,94

Proyecto de gasto	ESTADO DE GASTOS CON FINANCIACIÓN AFECTADA										Desv. 22		Desv. Acda.
	Desviaciones de financiación imputables al ejercicio 2022 y Desviaciones de financiación acumuladas										Desv. 22		
	Previsiones total Proyecto					Gastos					Ingresos		
Agente	Total	Aplicación	Oblig. Rec. 22	Oblig. Rec. Acdas	Agente	Aplicación	Der. Rec. 22	Der. Rec. Acdos	Cofin. Financ.	Der. Rec. 22	Der. Rec. Acdos	Desv. 22	Desv. Acda.
Obras PFEA 2007. Materiales y Maquinaria	Total	342.862,33	Total	0,00	341.395,21	Total	0,00	342.862,33	100,00 %	0,00	0,00	0,00	1.467,12
	Ayuntamiento	500.000,00	070101	0,00	510.310,17	Ayuntamiento	917.012007	0,00	500.000,00	97,91 %	0,00	0,00	365,16
Acondicionamiento y mejoras en vías públicas	Agencia And. Energía	10.683,13	Total	0,00	510.310,17	Ag. And. Energía	754.002008	0	10.683,13	2,09 %	7,80	0,00	7,80
	Total	510.683,13	Total	0,00	510.310,17	Total	720.042009	0,00	1.200.000,00	100,00 %	0,00	0,00	372,96
Reurbanización de la avenida de Andalucía en Torre del Mar, tramo C/ princesa e C/ azucarera.	FEIL	1.200.000,00	070101	0,00	1.160.279,99	FEIL	720.042009	0,00	1.200.000,00	100,00 %	0,00	0,00	38.720,01
	Total	1.200.000,00	Total	0,00	1.160.279,99	Total	720.042009	0,00	1.200.000,00	100,00 %	0,00	0,00	39.720,01
Proyecto de renovación de pavimentos y servicios en la urbanización "El Cañaveral en Torre del Mar"	FEIL	304.999,99	070101	0,00	304.150,00	FEIL	720.042009	0,00	304.999,99	100,00 %	0,00	0,00	849,99
	Total	304.999,99	Total	0,00	304.150,00	Total	720.042009	0,00	304.999,99	100,00 %	0,00	0,00	849,99
Obras de edecentamiento y ornamentación de rotondas en la entrada de V.M. por el Camino Viejo de Málaga.	PROTEJA	219.874,67	070101	0,00	225.420,87	PROTEJA	755.072009	0,00	219.874,67	96,15 %	0,00	0,00	3.128,59
	AYTO	8.800,00	Total	0,00	225.420,87	AYUNT	917.012009	0,00	8.800,00	3,85 %	0,00	0,00	125,21
	Total	228.674,67	Total	0,00	225.420,87	Total	761.012009	0,00	228.674,67	100,00 %	0,00	0,00	3.253,80
PPOS 2009	Diputación	193.826,40	070101	0,00	207.018,23	Diputación	917.012009	0,00	193.826,40	87,12 %	0,00	0,00	13.474,20
	Ayuntamiento	4.103,54	Total	0,00	207.018,23	Ayuntamiento	917.012009	0,00	4.103,54	1,84 %	0,00	0,00	285,27
	Cle	24.554,72	Total	0,00	207.018,23	Total	917.012009	0,00	197.929,94	88,96 %	0,00	0,00	13.759,47
	Total	222.484,66	Total	0,00	207.018,23	Total	761.022009	0,00	49.547,80	85,90 %	0,00	0,00	297,29
Carrera de Valle Niza (paralela Arroyo Manrí)	DIPUTACION	49.547,80	070101	0,00	57.333,92	DIPUTACION	917.012009	0,00	8.132,20	14,10 %	0,00	0,00	48,79
	Ayuntamiento	8.132,20	Total	0,00	57.333,92	Ayuntamiento	761.032009	0,00	57.680,00	100,00 %	0,00	0,00	346,08
	Total	57.680,00	Total	0,00	57.333,92	Total	917.012009	0,00	17.462,72	31,02 %	0,00	0,00	87,31
Adecuación y mejora acceso núcleo Zorillas	DIPUTACION	17.462,72	070101	0,00	56.004,80	DIPUTACION	917.012009	0,00	36.823,51	68,98 %	0,00	0,00	194,12
	AYTO	38.823,51	Total	0	56.004,80	AYTO	761.002014	0,00	41.795,77	100,00 %	0,00	0,00	2,16
	Total	56.286,23	Total	0,00	56.004,80	Total	755.0062018	0,00	120.000,00	75,08 %	0,00	0,00	0,39
PFEA-06-14 "Obras de renovación de pav. urbanos V.M.	Diputación	41.795,77	070101	0,00	41.793,58	Diputación	755.0062018	0,00	120.000,00	100,00 %	0,00	0,00	2,19
	Total	41.795,77	Total	0,00	41.793,58	Total	755.0062018	0,00	120.000,00	75,08 %	0,00	0,00	0,39
Obra emergencia "Estabilización N-540, tramo Mezquilla	Ayo Cle	39.835,57	070101	0,00	159.835,05	Fondos Feder	720.032005	56.021,00	24.009,00	30,00 %	0,00	0,00	73,88
	Junta Andalucía	120.000,00	Total	0,00	159.835,05	Ayuntamiento	917.012005	24.009,00	80.030,00	100,00 %	0,00	0,00	105,54
	Total	159.835,57	Total	0,00	159.835,05	Total	755.072010	0,00	120.185,30	100,00 %	0,00	0,00	8,28
Renovación del pavimento para uso peatonal, de la C/ San José en Torre del Mar	Fondos Feder	56.021,00	070101	0,00	79.924,46	Fondos Feder	720.032005	56.021,00	24.009,00	30,00 %	0,00	0,00	73,88
	Ayuntamiento	24.009,00	Total	0,00	79.924,46	Ayuntamiento	917.012005	24.009,00	80.030,00	100,00 %	0,00	0,00	105,54
	Total	80.030,00	Total	0,00	79.924,46	Total	755.072010	0,00	120.185,30	100,00 %	0,00	0,00	8,28
Reparación y regularización de la bermá junto a la N-340 A, para mejorar la seguridad entre Mezquilla y Lagos, Zona Occidental	Junta Andalucía	120.185,30	070101	0,00	120.177,02	Junta Andalucía	755.072010	0,00	120.185,30	100,00 %	0,00	0,00	8,28
	Total	120.185,30	Total	0,00	120.177,02	Total	913.002017	0,00	101.000,00	50,87 %	0,00	0,00	7.148,21
	Ayuntamiento	101.000,00	070101	0,00	184.509,51	Ayuntamiento	913.002017	0,00	97.562,66	49,13 %	0,00	0,00	6.904,94
	Ayuntamiento cle	97.562,66	Total	0,00	184.509,51	Ayuntamiento cle	913.002018	0,00	97.562,66	49,13 %	0,00	0,00	6.904,94
	Total	198.562,66	Total	0,00	184.509,51	Total	755.072010	0,00	198.562,66	100,00 %	0,00	0,00	14.053,15
Mejora del Acerado en C/ Baeza y otras en Vélez-Málaga	Junta Andalucía	35.000,00	070101	0,00	34.996,56	Junta Andalucía	755.072010	0,00	35.000,00	100,00 %	0,00	0,00	3,44
	Total	35.000,00	Total	0,00	34.996,56	Total	755.072010	0,00	35.000,00	100,00 %	0,00	0,00	3,44
Mejora de Acerado y Servicios en C/ Capuchinos y Hospitalco en Vélez-Málaga	Junta Andalucía	55.000,00	070101	0,00	54.954,82	Junta Andalucía	755.072010	0,00	55.000,00	100,00 %	0,00	0,00	45,18
	Total	55.000,00	Total	0,00	54.954,82	Total	755.072010	0,00	55.000,00	100,00 %	0,00	0,00	45,18
Mejora de la infraestructura viaria de Urbanización Molino de Velasco en Vélez-Málaga	Junta Andalucía	50.000,00	070101	0,00	49.445,29	Junta Andalucía	755.072010	0,00	50.000,00	100,00 %	0,00	0,00	554,71
	Total	50.000,00	Total	0	49.445,29	Total	755.072010	0,00	50.000,00	100,00 %	0,00	0,00	554,71
	Junta Andalucía	192.304,85	070101	0,00	192.298,34	Junta Andalucía	755.072010	0,00	192.304,85	100,00 %	0,00	0,00	6,51

Proyecto de gasto	ESTADO DE GASTOS CON FINANCIACIÓN AFECTADA											Desviación		
	Previsiones total Proyecto					Ingresos					Coef. Financ.		Desv. 22	
	Agente	Total	Aplicación	Oblig. Rec. 22	Rec. Acddas	Agente	Aplicación	Der. Rec. 22	Der. Rec. Acddas	Coef. Financ.	Desv. 22	Desv. Acda.		
Reurbanización de calle Francisco Coppez en Vélez-Málaga	Total	192.304,85	Total	0,00	192.298,34	Total	0,00	192.304,85	100,00 %	0,00	6,51			
	Diputación	395.494,45	070101	1532	61939	Diputación	761.102010	0,00	373.662,65	100,00 %	0,00			
	Total	395.494,45	Total	0,00	395.493,64	Diputación	761.102011	0,00	21.831,80	100,00 %	0,81			
Obras urbanización Avda. Andalucía en Torre del Mar 2ª fase	GMU	1.022.467,00	070101	1532	61941	GMU	710.012005	0,00	1.022.467,00	100,00 %	0,00			
	Total	1.022.467,00	Total	0,00	1.022.279,17	Ayuntamiento	913.002016	0,00	189.466,87	100,00 %	187,83			
Acondicionam. y mejora vías públicas e infr. f.e.a	Ayuntamiento	189.466,87	070101	1532	61943	Ayuntamiento	913.002016	0,00	189.466,87	100,00 %	187,83			
	Total	189.466,87	Total	0,00	189.271,33	Ayuntamiento	917.0218	0,00	189.466,87	100,00 %	195,54			
Reurbanización c/ acera Marina y mejoras entorno c/ Saladero	Ayuntamiento	121.085,70	070101	1532	61951	Ayuntamiento	917.0218	0,00	121.085,70	100,00 %	0,01			
	Total	121.085,70	Total	0,00	121.085,69	Ayuntamiento	917.0218	0,00	121.085,70	100,00 %	0,01			
Remode.intersc.ramal sur A-356 y rotonda Tomillar	Ayuntamiento	215.957,12	070101	1532	61952	Ayuntamiento	603.002019	0,00	215.957,12	96,04 %	0,01			
	Total	224.862,44	Total	0,00	224.862,43	Ayuntamiento	913.002019	0,00	215.957,12	96,04 %	0,01			
Reurb.calle Francisco Jimenez Puertás en Vélez-Mal	Ayuntamiento	100,00	070101	1532	61979	Ayuntamiento	913.002019	0,00	100,00	100,00 %	0,00			
	Total	100,00	Total	0,00	0,00	Ayuntamiento	913.002019	0,00	100,00	100,00 %	100,00			
Asfaltado entorno Polideportivo Torre del Mar	Ayuntamiento	46.000,00	070101	1532	61954	Ayuntamiento	913.002018	0,00	46.000,00	100,00 %	0,00			
	Total	46.000,00	Total	0,00	0,00	Ayuntamiento	913.002018	0,00	46.000,00	100,00 %	0,00			
Reurbanización Plaza Jiménez Puertá	Ayuntamiento	77.800,00	070101	1532	61956	Ayuntamiento	913.002018	0,00	77.800,00	100,00 %	11.061,53			
	Total	77.800,00	Total	0,00	66.738,47	Ayuntamiento	917.002018	0,00	77.800,00	100,00 %	11.061,53			
Actuación en Calle Travesía del Río	Ayuntamiento	100,00	070101	1532	61958	Ayuntamiento	917.002018	0,00	100,00	100,00 %	0,00			
	Total	100,00	Total	0,00	0,00	Ayuntamiento	917.002018	0,00	100,00	100,00 %	0,00			
Reurbanización Calle Lope de Vega	Ayuntamiento	100,00	070101	1532	61959	Ayuntamiento	917.002018	0,00	100,00	100,00 %	0,00			
	Total	100,00	Total	0,00	0,00	Ayuntamiento	917.002018	0,00	100,00	100,00 %	0,00			
Reurbanización Avenida de la Estación	Ayuntamiento	100,00	070101	1532	61960	Ayuntamiento	917.002018	0,00	100,00	100,00 %	0,00			
	Total	100,00	Total	0,00	0,00	Ayuntamiento	917.002018	0,00	100,00	100,00 %	0,00			
Mano de obra PFEA 2016	Ayuntamiento	20.000,00	070101	1532	61963	Ayuntamiento	91.3002016	0,00	20.000,00	100,00 %	95,75			
	Total	20.000,00	Total	0,00	19.504,25	Ayuntamiento	91.3002016	0,00	20.000,00	100,00 %	95,75			
Mejora de la Infraestructura viaria, Mobiliario Urbano, Jardinería, Señalización y eliminación de barreras arquitectónicas en las Urbanizaciones de las Secciones SIB C.H.3 y	Junta Andalucía	40.000,00	070101	1532	61968	Junta Andalucía	755.072010	0,00	40.000,00	100,00 %	449,12			
	Total	40.000,00	Total	0,00	39.590,98	Junta Andalucía	755.072010	0,00	40.000,00	100,00 %	449,12			
Mejora del Camino Rural Los Zornetes, 2ª fase	Diputación	35.000,00	070101	1532	61969	Diputación	761.092010	0,00	35.000,00	53,84 %	313,93			
	Total	30.011,11	Total	0,00	64.428,00	Ayuntamiento	917.012010	0,00	30.011,11	46,16 %	269,18			
PPS 2008: C/Portería del Carmen y Callejón de los Moros. (Se han dado de baja 7.049,52 correspondientes al suplemento de crédito año 09/2013, y al año 10/2013)	Ayuntamiento	65.011,11	Total	0,00	64.428,00	Ayuntamiento	917.012010	0,00	65.011,11	100,00 %	583,11			
	Total	193.826,40	070101	1532	61971	Ayuntamiento	917.012008	0,00	186.776,88	50,00 %	0,00			
Terminación del Aceroado de la calle Central de la Pedanía de Los Puertás	Diputación	193.826,40	070101	1532	61971	Diputación	761.012008	0,00	193.826,40	50,00 %	7.049,52			
	Total	387.652,80	Total	0,00	373.553,76	Diputación	761.012008	0,00	380.603,28	100,00 %	7.049,52			
Urbanización zona baja de la UE VM-25	Empresas	19.999,99	070101	1532	61973	Empresas	755.072010	0,00	19.999,99	100,00 %	124,56			
	Total	19.999,99	Total	0,00	19.875,43	Empresas	755.072010	0,00	19.999,99	100,00 %	124,56			
	Total	110.307,12	070101	1532	61974	Empresas	399.052003	0,00	110.307,12	100,00 %	3.494,36			

Proyecto de gasto	Previsiones total Proyecto				Gastos				Ingresos				Desviación	
	Agente	Total	Aplicación	Oblig. Rec. 22	Oblig. Rec. Acadas	Agente	Aplicación	Der. Rec. 22	Der. Rec. Acdos	Coef. Financ.	Desv. 22	Desv. Acda.		
Construcción centro de arte contemporáneo	Total	113.047,24	Total	0,00	106.044,79		Total	0,00	113.047,24	100,00 %	0,00	7.002,45		
	Ayuntamiento	1.200.000,00	070101	333	62201	Junta Andalucía	917.012010	0,00	585.301,01	50,00 %	0,00	0,00		
	Junta Andalucía	1.200.000,00				Ayuntamiento	755.022009	0,00	600.000,00	50,00 %	0,00	14.698,99		
						Junta Andalucía	917.012009	0,00	600.000,00					
	Total	2.400.000,00	Total	0,00	2.370.602,02		Total	0,00	2.385.301,01	100,00 %	0,00	14.698,99		
Reparación Cerramiento Polid.Fdo.Ruiz Hierro	Ministerio	55.784,79	070101	342	61985	Ministerio	721.022011	0,00	55.784,79	66,73 %	0,00	647,46		
	Diputación	27.813,33				Diputación	761.102012	0,00	27.813,33	33,27 %	0,00	322,81		
		83.598,12	Total	0,00	82.627,85		Total	0,00	83.598,12	100,00 %	0,00	970,27		
						Junta Andalucía	755.072004	0,00	357.001,19	100,00 %	0,00	41.280,00		
Ejecución de obras de Remodelación integral del Estadio Viver Tález en Vélez Málaga, 2ª fase	Junta Andalucía	357.001,19	070101	342	62202	Junta Andalucía	755.012005	0,00	115.652,59	100,00 %	0,00	41.280,00		
	Junta Andalucía	115.652,59				Junta Andalucía	755.012005	0,00	472.653,78	100,00 %	0,00	41.280,00		
		472.653,78	Total	0,00	431.373,78		Total	0,00	472.653,78	100,00 %	0,00	41.280,00		
						FEIL	720.042009	0,00	1.250.000,00	94,04 %	0,00	437,15		
Proyecto básico reformado y de ejecución fase II y III del proyecto de remodelación integral del estadio Viver Tález de Vélez-Málaga.	Comente	79.160,11	070101	342	62204	FEIL	720.042009	0,00	1.250.000,00	94,04 %	0,00	437,15		
		1.329.160,11	Total	0,00	1.328.695,28		Total	0,00	1.250.000,00	94,04 %	0,00	437,15		
	Ayuntamiento	189.852,85	070101	342	62209	Ayuntamiento	755.142008 (Prest.20)	0,00	189.852,85	50,78 %	0,00	8.095,05		
	Junta Andalucía	32.897,77				Junta Andalucía	755.072008	0,00	32.897,77	49,22 %	0,00	7.845,88		
Campo de fútbol de Benajáfar	Ayuntamiento	71.899,85				Ayuntamiento	754.002006	0,00	71.899,85					
	Ayuntamiento	32.066,35				Ayuntamiento	917.012009	0,00	32.066,35					
	Junta Andalucía	296.079,94				Junta Andalucía	755.092009	0,00	296.079,94					
	Ayuntamiento	45.607,00				Ayuntamiento	755.292009 (Prest.20)	0,00	45.607,00					
	688.403,44	Total	0,00	652.462,51		Total	0,00	688.403,44	100,00 %	0,00	15.940,93			
Piscina en Cajiz	Ayuntamiento	200.000,00	070101	342	62210	Ayuntamiento	917.022006	0,00	199.844,89	54,20 %	0,00	0,00		
	EMVPSA	169.000,00				EMVPSA	754.002006	0,00	169.000,00	45,80 %	0,00	131,06		
		369.000,00	Total	0,00	368.713,83		Total	0,00	368.844,89	100,00 %	0,00	131,06		
						EMVPSA	754.002006	0,00	22.737,67	100,00 %	0,00	1.046,83		
Mejora piscina cubierta municipal	EMVPSA	22.737,67	070101	342	62215	EMVPSA	754.002006	0,00	22.737,67	100,00 %	0,00	1.046,83		
		22.737,67	Total	0,00	21.690,84		Total	0,00	22.737,67	100,00 %	0,00	1.046,83		
	Ayuntamiento	311.052,82	070101	4312	62213	Ayuntamiento	917.	0,00	311.052,82	46,87 %	0,00	351,090000		
	Ayuntamiento	74.843,04				Ayuntamiento	913.002015	0,00	74.843,04					
Adaptación Estación de autobuses a Mercado municipal	Gerencia	98.034,00				Gerencia	710.012006	0,00	22.504,56	11,91 %	0,00	89,100000		
	Ayuntamiento	339.343,66				Gerencia	710.012006	0,00	75.529,35					
		823.273,52	Total	0,00	822.524,51		Total	0,00	483.929,77	58,78 %	0,00	440,190000		
						Fondos Cohesión	720.032004	0,00	1.633.149,00	95,33 %	0,00	529,44		
Recogida aguas pluviales T.M. 2ª fase Caleta y Vélez	Ayuntamiento	80.000,00	070101	452	60908	Ayuntamiento	917.012009	0,00	80.000,00	4,67 %	0,00	25,93		
		1.713.149,00	Total	0,00	1.712.593,53		Total	0,00	1.713.149,00	100,00 %	0,00	595,37		
	Vecinos	26.246,23	070101	454	61915	Vecinos	480.002006	0,00	26.246,23	16,98 %	0,00	8.426,20		
	Ayuntamiento	23.241,43				Ayuntamiento	917.012005	0,00	23.241,43	22,14 %	0,00	0,00		
Acondicionamiento de Caminos Rurales: Las Chozas y la Dehesa	Junta Andalucía	94135,67				Junta Andalucía	755.172007	0,00	94135,67	60,88 %	0,00	30.221,72		
		143.623,33	Total	0,00	104.975,41		Total	0,00	143.623,33	100,00 %	0,00	38.647,92		
	Vecinos	39.150,00	070101	454	61915	Vecinos	480.002006	0,00	39.150,00	25,00 %	0,00	2.017,07		
	Ayuntamiento	23.535,52				Ayuntamiento	917.012006	0,00	23.535,52	15,85 %	0,00	0,00		
Acondicionamiento de Caminos Rurales: Camino Arenas, Cerro Beas	Ayuntamiento	6170,37				Ayuntamiento	917.012005	0,00	6170,37	4,15 %	0,00	0,00		
	Junta Andalucía	86128,68				Junta Andalucía	755.172007	0,00	86.128,68	55,00 %	0,00	4.437,48		
		154.984,57	Total	0,00	148.530,03		Total	0,00	154.984,57	100,00 %	0,00	6.454,54		
	Ayuntamiento	188.365,89	070101	454	61942	Ayuntamiento	917.012009	0,00	188.365,89	50,00 %	0,00	0,00		
Planes Provinciales Obras y Servicios 2011	Diputación	193.826,40				Diputación	761.162012	0,00	142.322,40	50,00 %	0,00	5.460,51		
		382.192,29	Total	0,00	376.731,76		Total	0,00	382.192,29	100,00 %	0,00	5.460,51		
	Ayuntamiento	189.396,73	090301	231	62200	Ayuntamiento	603.002018	0,00	189.396,73	75,76 %	0,00	189.396,73		
						Ayuntamiento	603.002018	0,00	189.396,73					

Proyecto de gasto	ESTADO DE GASTOS CON FINANCIACIÓN AFECTADA										Desviación	
	Desviaciones de financiación imputables al ejercicio 2022 y Desviaciones de financiación acumuladas										Coef. Financ.	Desv. 22
	Previsiones total Proyecto					Gastos						
Agente	Total	Aplicación	Oblig. Rec. 22	Oblig. Rec. Acdas	Agente	Aplicación	Der. Rec. 22	Der. Rec. Acdos	Coef. Financ.	Desv. 22	Desv. Acda.	
Nuevo centro de mayores en Vélez-Málaga	Ayo. Enajenación	60.603,27						0,00	60.603,27	24,24 %	0,00	60.603,27
	Total	250.000,00						0,00	250.000,00	100,00 %	0,00	250.000,00
Equipamiento Escuela Infantil Virgen del Carmen	Empresas	911,91	080501	323	62501	0,00	132,50	0,00	911,91	100,00 %	0,00	778,41
	Total	911,91				0,00	132,50	0,00	911,91	100,00 %	0,00	778,41
Guardería en Zona Norte de Vélez Málaga	Junta Andalucía	533.616,65	080501	422	62202	0,00	951.983,64	0,00	533.616,65	51,83 %	0,00	402.103,93
	Ayuntamiento	495.950,50				0,00	951.983,64	0,00	495.957,92	48,17 %	0,00	0,00
	Total	1.029.567,15				0,00	951.983,64	0,00	992.194,57	100,00 %	0,00	40.210,93
Museo de Cofradías de Serrana Santa en Santa María. (Se han dado de baja 4.627,85 correspondientes al suplemento de crédito año 2013 y préstamo 917.01/2006)	Corriente	10.765,20	090101	333	62202	0,00	1.368.376,61	0,00	132.000,00	29,48 %	0,00	47,87
	Ayuntamiento	132.000,00				0,00	1.368.376,61	0,00	132.000,00	69,74 %	0,00	11.063,22
	Total	276.025,27				0,00	1.368.376,61	0,00	276.025,27	100,00 %	0,00	11.063,22
Obras Rehab.Hospital S.Juan de Dios, Museo Ciudad (Financiación municipal)	Ayuntamiento	8.405,48	090101	933	62208	0,00	0,00	0,00	8.405,48	100,00 %	0,00	8.405,48
	Total	8.405,48				0,00	0,00	0,00	8.405,48	100,00 %	0,00	8.405,48
Complejo Arqueológico y Monumental Santipar	Ayuntamiento	54.723,91	090102	333	76300	0,00	182.413,03	0,00	54.723,91	30,00 %	0,00	0,00
	Junta	131.820,58				0,00	182.413,03	0,00	131.820,58	70,00 %	0,00	4.131,46
	Total	186.544,49				0,00	182.413,03	0,00	186.544,49	100,00 %	0,00	4.131,46
Parque arqueológico Playas fenicias	Ayuntamiento	979.649,73	090102	336	60912	0,00	0,00	0,00	31.872,16	100,00 %	0,00	31.872,16
	Total	979.649,73				0,00	0,00	0,00	31.872,16	100,00 %	0,00	31.872,16
Inversiones en equip.cultural en equip.mpeal(CAC)	Ayuntamiento	2.000,00	090104	333	62900	0,00	0,00	0,00	2.000,00	100,00 %	0,00	2.000,00
	Total	2.000,00				0,00	0,00	0,00	2.000,00	100,00 %	0,00	2.000,00
Proyecto de adaptación de locales para guardería municipal en Torre del Mar, en el municipio de Vélez-Málaga	FEIL	379.999,99	090201	321	62201	0,00	379.949,99	0,00	379.999,99	100,00 %	0,00	50,00
	Total	379.999,99				0,00	379.949,99	0,00	379.999,99	100,00 %	0,00	50,00
Subvención Equipamiento Guardería Municipal	Junta de Andalucía	44.724,74	090201	321	62205	0,00	44.724,39	0,00	44.724,74	100,00 %	0,00	0,35
	Total	44.724,74				0,00	44.724,39	0,00	44.724,74	100,00 %	0,00	0,35
Adaptación de asos en planta baja del Módulo Infantil del C.P. San Faustino de Beneparate, Municipio de Vélez-Málaga	Junta Andalucía	20.000,00	090201	321	62215	0,00	18.431,60	0,00	20.000,00	100,00 %	0,00	1.568,40
	Total	20.000,00				0,00	18.431,60	0,00	20.000,00	100,00 %	0,00	1.568,40
Eliminación de barreras para la accesibilidad a plantas altas mediante instalación de ascensor en el C. P. Augusto Santiago Bellido de Vélez-Málaga	Junta Andalucía	40.000,00	090201	321	62220	0,00	39.966,93	0,00	40.000,00	100,00 %	0,00	33,07
	Total	40.000,00				0,00	39.966,93	0,00	40.000,00	100,00 %	0,00	33,07
Lotés bibliográficos para la Biblioteca	Junta Andalucía	20.400,00	090201	321	62502	0,00	10.616,75	0,00	20.400,00	100,00 %	0,00	9.783,25
	Total	20.400,00				0,00	10.616,75	0,00	20.400,00	100,00 %	0,00	9.783,25
Lotés bibliográficos para la Biblioteca	Junta Andalucía	39.721,25	090201	321	62502	0,00	36.948,65	0,00	39.721,25	100,00 %	0,00	2.772,60
	Total	39.721,25				0,00	36.948,65	0,00	39.721,25	100,00 %	0,00	2.772,60
Construcción dos pistas de pádel en Polg. De T.M.	Grupo Desar. Pesquero	49.586,78	100101	342	62204	0,00	54.000,00	0,00	49.586,78	82,64 %	0,00	4.958,68
	Corriente	10.413,22				0,00	54.000,00	0,00	49.586,78	82,64 %	0,00	4.958,68
	Total	60.000,00				0,00	54.000,00	0,00	49.586,78	82,64 %	0,00	4.958,68
Adecuación y construcción instalación polideportiva en Parque María Zambrano	Ayuntamiento	24.850,00	100101	342	62207	0,00	24.848,52	0,00	24.850,00	100,00 %	0,00	1,48
	Total	24.850,00				0,00	24.848,52	0,00	24.850,00	100,00 %	0,00	1,48
Actuación medioambiental en Río Vélez	Ayuntamiento	100,00	120301	170	62991	0,00	0,00	0,00	100,00	100,00 %	0,00	100,00
	Total	100,00				0,00	0,00	0,00	100,00	100,00 %	0,00	100,00

Proyecto de gasto	ESTADO DE GASTOS CON FINANCIACIÓN AFECTADA												Desviación				
	Desviaciones de financiación imputables al ejercicio 2012 y Desviaciones de financiación acumuladas						Ingresos						Desviación				
	Previsiones total Proyecto			Gastos			Oblig.			Agentes			Der. Rec.		Coef. Financ.		Desv. Acda.
	Agente	Total	Aplicación	Oblig. Rec. 22	Rec. Acdas	Oblig.	Agente	Aplicación	Der. Rec. 22	Der. Rec. Acdos	Coef. Financ.	Desv. 22	Desv. Acda.				
Actuaciones para la mejora de Parques y jardines (Pign Provincial)	Ayuntamiento	118.965,72	120301	171	61902	0,00	239.602,53	Ayuntamiento	0,00	118.965,72	49,65 %	0,00	0,00				
	Diputación	120.061,40				0,00	120.061,40	Diputación	0,00	120.061,40	49,65 %	0,00	1.095,88				
	Total	240.713,81	Total	171	61912	0,00	239.602,53	Total	0,00	239.602,12	99,30 %	0,00	1.095,88				
Actuaciones mejora en parques y jardines (f.e.a.)	Ayuntamiento	96.270,02	120301	171	61912	0,00	64.422,67	Ayuntamiento	0,00	96.270,02	100,00 %	0,00	31.847,35				
	Total	96.270,02	Total	171	61919	0,00	64.422,67	Total	0,00	96.270,02	100,00 %	0,00	31.847,35				
	Diputación	55.849,90	120301	171	61919	48.398,78	48.398,78	Diputación	0,00	55.849,90	100,00 %	-48.398,78	7.451,12				
Creación de zona de esparcimiento y recreativa en el Parque Calle Francisco Moreno Ramírez	Ayuntamiento	55.849,90	Total			48.398,78	48.398,78	Total	0,00	55.849,90	100,00 %	-48.398,78	7.451,12				
	Total	55.849,90	Total	425	64000	0,00	108.800,00	Total	0,00	66.632,00	64,00 %	0,00	0,00				
	Junta Andalucía	54.000,00				0,00	54.000,00	Junta Andalucía	0,00	54.000,00	36,00 %	0,00	14.802,00				
Estudios de Proyectos Energéticos	Total	150.000,00	Total	454	61906	0,00	108.800,00	Total	0,00	123.632,00	100,00 %	0,00	14.802,00				
	Junta de Andalucía	211.548,52	120501	454	61906	0,00	0,00	Junta Andalucía	0,00	211.548,52	100,00 %	0,00	211.548,52				
	Total	211.548,52	Total	454	61906	4.356,00	0,00	0,00	Total	0,00	211.548,52	100,00 %	0,00	211.548,52			
Mejora Camino rural en el paraje de Cañillas	Ayuntamiento	142.769,02	120501	454	61906	4.356,00	190.776,70	Ayuntamiento	0,00	142.769,02	59,13 %	-2.575,59	29.967,72				
	Corriente	3.508,00				0,00	3.508,00	Corriente	0,00	3.508,00	28,57 %	0,00	8.741,35				
	Total	146.277,02	Total	454	61916	4.356,00	194.284,70	Total	0,00	146.277,02	59,13 %	-2.575,59	29.967,72				
Acondicionamiento caminos rurales	Ayuntamiento	100.000,00	120501	454	61916	0,00	319.405,27	Ayuntamiento	0,00	100.000,00	28,57 %	0,00	8.741,35				
	Junta Andalucía	250.000,00				0,00	250.000,00	Junta Andalucía	0,00	250.000,00	71,43 %	0,00	21.853,38				
	Total	350.000,00	Total	454	61906	0,00	319.405,27	Total	0,00	350.000,00	100,00 %	0,00	30.594,73				
Transferencia CALDIM para inversiones	Ayuntamiento	7.100,00	130101	241	71001	0,00	0,00	Ayuntamiento	7.100,00	7.100,00	100,00 %	7.100,00	7.100,00				
	Total	7.100,00	Total	241	71001	0,00	0,00	Total	7.100,00	7.100,00	100,00 %	7.100,00	7.100,00				
	Feder	438.900,00	130102	17211	75100	0,00	219.450,00	Feder	0,00	438.900,00	100,00 %	0,00	219.450,00				
UIA: Proy. regeneración playas urbanas (AMA)	Total	438.900,00	Total	17211	75300	0,00	219.450,00	Total	0,00	438.900,00	100,00 %	0,00	219.450,00				
	Feder	204.720,00	130102	17211	75300	0,00	102.360,00	Feder	0,00	204.720,00	100,00 %	0,00	102.360,00				
	Total	204.720,00	Total	17211	77000	0,00	102.360,00	Total	0,00	204.720,00	100,00 %	0,00	102.360,00				
UIA: Proy. regeneración playas urbanas (UMA)	Ayuntamiento	182.340,00	130102	17211	77000	0,00	91.170,00	Feder	0,00	182.340,00	100,00 %	0,00	91.170,00				
	Total	182.340,00	Total	17211	77001	0,00	91.170,00	Total	0,00	182.340,00	100,00 %	0,00	91.170,00				
	Feder	160.090,00	130102	17211	77001	0,00	80.040,00	Feder	0,00	160.090,00	100,00 %	0,00	80.040,00				
UIA: Proy. regeneración playas urbana (ASRECA)	Total	160.090,00	Total	432	62700	0,00	80.040,00	Total	0,00	160.090,00	100,00 %	0,00	80.040,00				
	Ayuntamiento	100.000,00	130301	432	62700	0,00	0,00	Ayuntamiento	0,00	100.000,00	59,52 %	0,00	100.000,00				
	Total	100.000,00	Total	17211	61902	0,00	48.299,99	Total	0,00	100.000,00	100,00 %	0,00	100.000,00				
Actuaciones en salida de colectores Playas T.M.	Ayuntamiento	49.400,00	130302	17211	61902	0,00	48.299,99	Ayuntamiento	0,00	49.400,00	100,00 %	0,00	1.100,01				
	Total	49.400,00	Total	17211	62500	0,00	48.299,99	Total	0,00	49.400,00	100,00 %	0,00	1.100,01				
	Ayuntamiento	36.175,60	130302	17211	62500	91.206,44	91.206,44	Ayuntamiento	0,00	36.175,60	38,77 %	0,00	815,31				
Adquisición máquina Impiadora de playas.	Junta Andalucía	57.133,80				0,00	57.133,80	Junta Andalucía	0,00	57.133,80	61,23 %	0,00	1.287,65				
	Total	93.309,40	Total	17211	62501	0,00	91.206,44	Total	0,00	93.309,40	100,00 %	0,00	2.102,96				
	Junta	54.739,31	130302	17211	62501	0,00	148.636,78	Junta	0,00	54.739,31	36,12 %	0,00	692,93				
Dinamización de playas 2009. (Se han dado de baja 42,94 correspondientes al suplemento de crédito año 22013 y préstamo 917.01/2009)	AYTO	94.967,00				0,00	94.924,05	AYTO	0,00	94.924,05	62,66 %	0,00	1.159,24				
	Total	1.850,00	Total	17211	62501	0,00	148.636,78	Total	0,00	148.636,78	100,00 %	0,00	1.159,24				
	Corriente	1.850,00				0,00	1.850,00	Corriente	0,00	1.850,00	100,00 %	0,00	1.159,24				

Proyecto de gasto	Desviaciones de financiación imputables al ejercicio 2022 y Desviaciones de financiación acumuladas													
	Previsiones total Proyecto						Ingresos						Desviación	
	Agente	Total	Aplicación	Oblig. Rec. 22	Rec. Acddas	Agente	Aplicación	Der. Rec. 22	Der. Rec. Acddas	Coef. Financ.	Desv. 22	Desv. Acda.		
	Total	151.555,31	Total	0,00	149.636,78	Total	0,00	149.662,37	98,78 %	0,00	1.852,17			
Dinamización de playas	Ayunt	97.991,01	130302	17211	62502	0,00	97.960,29	66,98 %	0,00	0,00	0,00			
	Junta Andalucía	48.297,91	62502			0,00	48.297,91	33,02 %	0,00	0,00	0,35			
	Total	146.258,92	Total	0,00	146.257,85	0,00	146.258,20	100,00 %	0,00	0,00	0,35			
Acciones para mejora en playas (ajustado: renuncia subv 22.963,50)	Ayuntamiento	80.000,00	130302	17211	62503	0,00	80.000,00	100,00 %	0,00	0,00	424,78			
	Grupo Desarrollo	0,00				0,00	0,00	0,00	0,00	0,00	0,00			
	Total	80.000,00	Total	0,00	79.575,22	0,00	80.000,00	100,00 %	0,00	0,00	424,78			
Rehabilitación de instalaciones interiores en el mercado municipal de minoristas de Torre del Mar.	FEIL	430.000,01	140301	4312	62202	0,00	430.000,01	100,00 %	0,00	0,00	143,78			
	Total	430.000,01	Total	0,00	429.856,23	0,00	430.000,01	100,00 %	0,00	0,00	143,78			
Adquisición de pasarelas y hamacas adaptadas	Junta de Andalucía	40.176,46	130302	17211	61903	0,00	40.176,46	100,00 %	0,00	0,00	7.658,26			
	Total	40.176,46	Total	0,00	32.518,20	0,00	40.176,46	100,00 %	0,00	0,00	7.658,26			
Infraestructura para mejora y modernización comercio ambulante	Junta Andalucía	30.000,00	140301	4313	61900	0,00	30.000,00	100,00 %	0,00	0,00	10,15			
	Total	30.000,00	Total	0,00	29.989,85	0,00	30.000,00	100,00 %	0,00	0,00	10,15			
Infraestructura para mejora y modernización comercio ambulante	Junta Andalucía	52.500,00	140301	4313	61900	0,00	52.500,00	100,00 %	0,00	0,00	816,00			
	Total	52.500,00	Total	0,00	51.684,00	0,00	52.500,00	100,00 %	0,00	0,00	816,00			
Promecon. Y social Barrio de la Villa (Material)	MINISTERIO	10.098.109,56	130103	151	62700	0,00	4.119.936,56	80,00 %	0,00	0,00	224.810,61			
	AYUNT	2.502.028,00				0,00	1.428.658,00	0,00	0,00	0,00	0,00			
	Total	12.600.137,56	Total	0,00	5.548.594,56	0,00	5.548.594,56	0,00	0,00	0,00	0,00			
Promecon. Y social Barrio de la Villa (material)	AYUNT	147.401,25	070101	1532	61953	0,00	147.401,25	20,00 %	0,00	0,00	56.202,67			
	Total	147.401,25	Total	0,00	12.229.124,28	0,00	147.401,25	100,00 %	0,00	0,00	281.013,28			
Reurbanización calle Francisco Jiménez Puerta	Ayuntamiento	100,00	070101	1532	61953	0,00	100,00	100,00 %	0,00	0,00	100,00			
	Total	100,00	Total	0,00	0,00	0,00	100,00	100,00 %	0,00	0,00	100,00			
Naves y patio de operaciones Serv. de Playas	Ayuntamiento	241.892,69	050302	920	62210	0,00	241.892,69	100,00 %	0,00	0,00	241.892,69			
	Total	241.892,69	Total	0,00	0,00	0,00	241.892,69	100,00 %	0,00	0,00	241.892,69			
Lotés bibliográficos para la Biblioteca red B.P.A	Junta Andalucía	5.000,00	090101	3321	62900	5.000,00	5.000,00	100,00 %	0,00	0,00	0,00			
	Total	5.000,00	Total	0,00	0,00	5.000,00	5.000,00	100,00 %	0,00	0,00	0,00			
Costes diversos Programa MED (Personal y Materiales) Ajustado en 2013 / Nº 1	FEDER	147.401,25	100101	1926	22604	0,00	147.401,25	75,00 %	0,00	0,00	52.714,37			
	Ayuntamiento	49.134,00	100101	1926	22604	0,00	49.134,00	0,00	0,00	0,00	0,00			
	Total	196.535,25	Total	0,00	21.574,65	0,00	196.535,25	0,00	0,00	0,00	0,00			
Costes diversos Programa Banco del Tiempo / Nº 2	Junta Andalucía	9.600,00	060301	231	22608	0,00	9.600,00	100,00 %	0,00	0,00	7,12			
	Total	9.600,00	Total	0,00	0,00	0,00	9.600,00	100,00 %	0,00	0,00	7,12			
Costes Diversos Centro Vivo Torre del Mar nº 3.	Junta Andalucía	10.000,00	0602	313	22602	0,00	10.000,00	100,00 %	0,00	0,00	4,23			
	Total	10.000,00	Total	0,00	0,00	0,00	10.000,00	100,00 %	0,00	0,00	4,23			

ESTADO DE GASTOS CON FINANCIACIÓN AFECTADA														
Proyecto de gasto	Previsiones total Proyecto				Gastos				Ingresos				Desviación	
	Agente	Aplicación	Oblig. Rec. 22	Oblig. Rec. Acidas	Aplicación	Oblig. Rec. 22	Oblig. Rec. Acidas	Agente	Aplicación	Der. Rec. 22	Der. Rec. Acidos	Coef. Financ.	Desv. 22	Desv. Acida.
	Total	10.000,00	Total	9.995,77	0,00	3.456,90	0,00	10.000,00	Total	0,00	10.000,00	100,00 %	0,00	4,93
	Junta Andalucía	3.500,00	0602.313.22603	0,00	0,00	3.456,90	0,00	Junta Andalucía	455.312/2009	0,00	3.500,00	100,00 %	0,00	43,10
	Gastos Diversos Centro Vivo Capuchinos de Vélez / Nº 4	080301.232.22605	0,00	0,00	0,00	0,00	0,00							
		080301.231.22605	0,00	0,00	0,00	0,00	0,00							
	Total	3.500,00	Total	3.456,90	0,00	3.456,90	0,00	Junta Andalucía	Total	0,00	3.500,00	100,00 %	0,00	43,10
	Junta Andalucía	6.000,00	0602.313.22611	0,00	0,00	5.998,20	0,00	Junta Andalucía	455.132/2009	0,00	6.000,00	100,00 %	0,00	1,90
	Gastos Diversos Centro Vivo Capuchinos 2009 / Nº 5	080301.232.22611	0,00	0,00	0,00	0,00	0,00							
		080301.231.22611	0,00	0,00	0,00	0,00	0,00							
	Total	6.000,00	Total	5.998,20	0,00	5.998,20	0,00	Junta Andalucía	Total	0,00	6.000,00	100,00 %	0,00	1,90
	Junta Andalucía	4.000,00	0602.313.22612	0,00	0,00	3.996,02	0,00	Junta Andalucía	455.122/2009	0,00	4.000,00	100,00 %	0,00	1,98
	Gastos Diversos Centro Vivo Caleta de Vélez 2009 / Nº 6	080301.232.22612	0,00	0,00	0,00	0,00	0,00							
		080301.231.22612	0,00	0,00	0,00	0,00	0,00							
	Total	4.000,00	Total	3.996,02	0,00	3.996,02	0,00	Junta Andalucía	Total	0,00	4.000,00	100,00 %	0,00	1,98
	Junta Andalucía	18.933,00	0602.313.22613	0,00	0,00	18.598,72	0,00	Junta Andalucía	455.47/2010	0,00	18.933,00	100,00 %	0,00	334,28
	Gastos Diversos Centro Vivo Caleta de Vélez 2010 / Nº 7	080301.232.22613	0,00	0,00	0,00	0,00	0,00							
		080301.231.22613	0,00	0,00	0,00	0,00	0,00							
	Total	18.933,00	Total	18.598,72	0,00	18.598,72	0,00	Junta Andalucía	Total	0,00	18.933,00	100,00 %	0,00	334,28
	Junta Andalucía	20.500,00	0602.313.22614	0,00	0,00	20.429,48	0,00	Junta Andalucía	455.48/2010	0,00	20.500,00	100,00 %	0,00	70,52
	Gastos Diversos Centro Vivo Torre del Mar 2010 / Nº 8	080301.232.22614	0,00	0,00	0,00	0,00	0,00							
		080301.231.22614	0,00	0,00	0,00	0,00	0,00							
	Total	20.500,00	Total	20.429,48	0,00	20.429,48	0,00	Junta Andalucía	Total	0,00	20.500,00	100,00 %	0,00	70,52
	Junta Andalucía	20.433,00	0602.313.22615	0,00	0,00	20.418,25	0,00	Junta Andalucía	455.49/2010	0,00	20.433,00	100,00 %	0,00	14,75
	Gastos Diversos Centro Vivo Capuchinos 2010 / Nº 9	080301.232.22615	0,00	0,00	0,00	0,00	0,00							
		080301.231.22615	0,00	0,00	0,00	0,00	0,00							
	Total	20.433,00	Total	20.418,25	0,00	20.418,25	0,00	Junta Andalucía	Total	0,00	20.433,00	100,00 %	0,00	14,75
	Junta Andalucía	18.433,00	0602.313.22616	0,00	0,00	18.050,76	0,00	Junta Andalucía	455.50/2010	0,00	18.433,00	100,00 %	0,00	382,24
	Gastos Diversos Centro Vivo Almayate 2010 / Nº 10	080301.232.22616	0,00	0,00	0,00	0,00	0,00							
		080301.231.22616	0,00	0,00	0,00	0,00	0,00							
	Total	18.433,00	Total	18.050,76	0,00	18.050,76	0,00	Junta Andalucía	Total	0,00	18.433,00	100,00 %	0,00	382,24
	Junta Andalucía	100.000,00	0603.313.22621	0,00	0,00	97.181,64	0,00	Junta Andalucía	455.37/2010	0,00	100.000,00	100,00 %	0,00	2.818,36
	Vélez Málaga Impulsa@s: Inmigración e Innovación / Nº 11	080201.231.22621	0,00	0,00	0,00	0,00	0,00							
	Total	100.000,00	Total	97.181,64	0,00	97.181,64	0,00	Estado	Total	0,00	100.000,00	100,00 %	0,00	2.818,36
	Estado	50.000,00	0603.313.22622	0,00	0,00	46.005,66	0,00	Estado	420.10/2010	0,00	50.000,00	100,00 %	0,00	3.994,34
	Vélez Málaga Impulsa@s: Inmigración e Innovación / Nº 12	080201.231.22622	0,00	0,00	0,00	0,00	0,00							
	Total	50.000,00	Total	46.005,66	0,00	46.005,66	0,00	Diputación	Total	0,00	50.000,00	100,00 %	0,00	3.994,34
	Diputación	5.000,00	0805.751.22604	0,00	0,00	3.577,59	0,00	Diputación	462.07/2009	0,00	5.000,00	100,00 %	0,00	7,81
	Gastos Bolón Viviente Almayate y Paso de Cajiz 2010 / Nº 13 (Ajustado)	110201.432.22605	0,00	0,00	0,00	0,00	0,00							
		130301.432.22605	0,00	0,00	0,00	0,00	0,00							
	Total	5.000,00	Total	3.577,59	0,00	3.577,59	0,00	Junta Andalucía	Total	0,00	5.000,00	100,00 %	0,00	7,81
	Junta Andalucía	356.254,20	0601.313.227.06	0,00	0,00	316.074,40	0,00	Junta Andalucía	455.01/2005	0,00	356.254,20	100,00 %	0,00	40.179,80

ESTADO DE GASTOS CON FINANCIACIÓN AFECTADA												
Proyecto de gasto	Desviaciones de financiación imputables al ejercicio 2022 y Desviaciones de financiación acumuladas						Ingresos			Desviación		
	Previsiones total Proyecto			Gastos			Aplicación			Der. Rec. Acidos	Coef. Financ.	Desv. 22
Agente	Total	Oblig. Rec. 22	Oblig. Rec. Acdas	Aplicación	Agente	Aplicación	Der. Rec. 22	Der. Rec. Acidos	Coef. Financ.	Desv. 22	Desv. Acda.	
Gastos diversos Feria Ganadera San Miguel 2015 / N° 23	Total	9.000,00	0,00	8.277,70	Junta Andalucía	Total	0,00	9.000,00	100,00 %	0,00	722,30	
	Junta Andalucía	31.797,30	0,00	14.987,00	Junta Andalucía	450803172018	-16.810,30	14.987,00	100,00 %	-16.810,30	0,00	
Subvención Junta Andalucía para diseño y elaboración de los Planes Locales de Intervención en zonas desfavorecidas en Andalucía - LINEA 1 / N° 24	Total	31.797,30	0,00	14.987,00	Junta Andalucía	Total	-16.810,30	14.987,00	100,00 %	-16.810,30	0,00	
	Junta Andalucía	5.000,00	0,00	4.999,98	Junta Andalucía	45080392019	0,00	5.000,00	100,00 %	0,00	0,02	
Subvención Junta Andalucía Escuelas Municipales. Música y/o Danza 2019 / N° 25	Total	5.000,00	0,00	4.999,98	Junta Andalucía	Total	0,00	5.000,00	100,00 %	0,00	0,02	
	Junta Andalucía	9.820,00	0,00	1.817,58	Emp. Privadas	470002018	0,00	9.820,00	100,00 %	0,00	8.002,42	
Programa acompañamiento personas con discapacidad auditiva / N° 26	Total	9.820,00	0,00	1.817,58	Junta Andalucía	Total	0,00	9.820,00	100,00 %	0,00	8.002,42	
	Junta Andalucía	15.067,04	0,00	14.393,69	Estado	42090042019	0,00	15.067,04	100,00 %	0,00	673,35	
Programa pacto de Estado Violencia de Género 2019 / N° 27	Total	15.067,04	0,00	14.393,69	Junta Andalucía	Total	0,00	15.067,04	100,00 %	0,00	673,35	
	Junta Andalucía	5.000,00	0,00	4.999,98	Junta Andalucía	45080422020	0,00	5.000,00	100,00 %	0,00	0,02	
Gastos divers. Sub. J.A. Escuelas Mples. Mús. 2020 / N° 28	Total	5.000,00	0,00	4.999,98	Junta Andalucía	Total	0,00	5.000,00	100,00 %	0,00	0,02	
	Junta Andalucía	5.000,00	0,00	4.999,98	Junta Andalucía	45080432021	0,00	5.000,00	100,00 %	0,00	0,17	
Gastos divers. Sub. J.A. Escuelas Mples. Mús. 2021 / N° 29	Total	5.000,00	0,00	4.999,98	Junta Andalucía	Total	0,00	5.000,00	100,00 %	0,00	0,17	
	Junta Andalucía	156.909,67	0,00	134.205,34	Junta Andalucía	45080162020	0,00	281.909,67	100,00 %	0,00	22.704,33	
Programa Fondo social extraordinario Covid-19 / N° 30	Total	125.000,00	0,00	124.788,87	Junta Andalucía	Total	0,00	281.909,67	100,00 %	0,00	211,13	
	Junta Andalucía	281.909,67	0,00	258.994,21	Junta Andalucía	Total	0,00	281.909,67	100,00 %	0,00	22.915,46	
Plan Municipal de vivienda y suelo / N° 32	Junta Andalucía	12.000,00	18.137,90	18.137,90	Junta Andalucía	45080412020	0,00	12.000,00	68,16 %	-12.000,00	0,00	
	Aportación Municipal	6.137,90										
Transf. OALDIM financ. Plan Pago a Prov. (corriente) Arrendamiento instalaciones desfiladores / N° 33	Total	18.137,90	18.137,90	18.137,90	OALDIM	Total	0,00	12.000,00	100,00 %	-12.000,00	0,00	
	OALDIM	1.143,45	0,00	1.143,45	OALDIM	410002022	1.143,45	1.143,45	100,00 %	0,00	0,00	
Transf. OALDIM financ. Plan Pago a Prov. (corriente) Arrendamiento locales agua potable P.R.L. / N° 34	Total	1.143,45	0,00	1.143,45	OALDIM	Total	1.143,45	1.143,45	100,00 %	0,00	0,00	
	OALDIM	4.334,24	0,00	4.334,24	OALDIM	410002022	4.334,24	4.334,24	100,00 %	0,00	0,00	
Transf. OALDIM financ. Plan Pago a Prov. (corriente) Material de oficina / N° 35	Total	4.334,24	0,00	4.334,24	OALDIM	Total	4.334,24	4.334,24	100,00 %	0,00	0,00	
	OALDIM	59,34	0,00	59,34	OALDIM	410002022	59,34	59,34	100,00 %	0,00	0,00	
Transf. OALDIM financ. Plan Pago a Prov. (corriente) Material de oficina / N° 35	Total	59,34	0,00	59,34	OALDIM	Total	59,34	59,34	100,00 %	0,00	0,00	
	OALDIM	737,65	0,00	737,65	OALDIM	410002022	737,65	737,65	100,00 %	0,00	0,00	
Transf. OALDIM financ. Plan Pago a Prov. (corriente) Gastos diversos Alcaldía-Presidencia / N° 36	Total	737,65	0,00	737,65	OALDIM	Total	737,65	737,65	100,00 %	0,00	0,00	
	OALDIM	6.931,54	0,00	6.931,54	OALDIM	410002022	6.931,54	6.931,54	100,00 %	0,00	0,00	
Transf. OALDIM financ. Plan Pago a Prov. (corriente) Gastos diversos Gabinete de Prensa Corporación / N° 37	Total	6.931,54	0,00	6.931,54	OALDIM	Total	6.931,54	6.931,54	100,00 %	0,00	0,00	
	OALDIM	77.042,56	0,00	77.042,56	OALDIM	410002022	77.042,56	77.042,56	100,00 %	0,00	0,00	
Transf. OALDIM financ. Plan Pago a Prov. (corriente) Gastos jurídicos / N° 38	Total	77.042,56	0,00	77.042,56	OALDIM	Total	77.042,56	77.042,56	100,00 %	0,00	0,00	
	OALDIM	11.068,11	0,00	11.068,11	OALDIM	410002022	11.068,11	11.068,11	100,00 %	0,00	0,00	

ESTADO DE GASTOS CON FINANCIACIÓN AFECTADA												
Desviaciones de financiación imputables al ejercicio 2022 y Desviaciones de financiación acumuladas												
Proyecto de gasto	Previsiones total Proyecto			Gastos			Ingresos			Desviación		
	Agente	Total	Agente	Oblig. Rec. 22	Oblig. Rec. Acdas	Aplicación	Der. Rec. 22	Der. Rec. Acdos	Coef. Financ.	Desv. 22	Desv. Acda.	
Tranf. OALDIM financ. Plan Pago a Prov. (corriente) Vestuario Policía Local / Nº 39	Total	11.068,11	Total	11.068,11	11.068,11	Total	11.068,11	11.068,11	100,00 %	0,00	0,00	
Tranf. OALDIM financ. Plan Pago a Prov. (corriente) Gastos diversos Policía Local / Nº 40	OALDIM	17,10	020101.130.2269900	17,10	17,10	OALDIM	17,10	17,10	100,00 %	0,00	0,00	
Tranf. OALDIM financ. Plan Pago a Prov. (corriente) Gastos diversos Policía Local / Nº 40	Total	17,10	Total	17,10	17,10	Total	17,10	17,10	100,00 %	0,00	0,00	
Tranf. OALDIM financ. Plan Pago a Prov. (corriente) Gastos depósito delendios / Nº 41	OALDIM	220,00	020101.132.2269900	220,00	220,00	OALDIM	220,00	220,00	100,00 %	0,00	0,00	
Tranf. OALDIM financ. Plan Pago a Prov. (corriente) Gastos depósito delendios / Nº 41	Total	220,00	Total	220,00	220,00	Total	220,00	220,00	100,00 %	0,00	0,00	
Tranf. OALDIM financ. Plan Pago a Prov. (corriente) Mantenimiento mobiliario, enseres y señales tráfico / Nº 42	OALDIM	155,02	020201.133.2200000	155,02	155,02	OALDIM	155,02	155,02	100,00 %	0,00	0,00	
Tranf. OALDIM financ. Plan Pago a Prov. (corriente) Mantenimiento mobiliario, enseres y señales tráfico / Nº 42	Total	155,02	Total	155,02	155,02	Total	155,02	155,02	100,00 %	0,00	0,00	
Tranf. OALDIM financ. Plan Pago a Prov. (corriente) Material de oficina Servicio Urbanismo / Nº 43	OALDIM	798,21	020201.135.2200000	798,21	798,21	OALDIM	798,21	798,21	100,00 %	0,00	0,00	
Tranf. OALDIM financ. Plan Pago a Prov. (corriente) Material de oficina Servicio Urbanismo / Nº 43	Total	798,21	Total	798,21	798,21	Total	798,21	798,21	100,00 %	0,00	0,00	
Tranf. OALDIM financ. Plan Pago a Prov. (corriente) Material de oficina Tesorería / Nº 46	OALDIM	274,53	030101.151.2200000	274,53	274,53	OALDIM	274,53	274,53	100,00 %	0,00	0,00	
Tranf. OALDIM financ. Plan Pago a Prov. (corriente) Material de oficina Tesorería / Nº 46	Total	274,53	Total	274,53	274,53	Total	274,53	274,53	100,00 %	0,00	0,00	
Tranf. OALDIM financ. Plan Pago a Prov. (corriente) Gastos diversos Urbanismo / Nº 45	OALDIM	757,83	030101.151.2269900	757,83	757,83	OALDIM	757,83	757,83	100,00 %	0,00	0,00	
Tranf. OALDIM financ. Plan Pago a Prov. (corriente) Gastos diversos Urbanismo / Nº 45	Total	757,83	Total	757,83	757,83	Total	757,83	757,83	100,00 %	0,00	0,00	
Tranf. OALDIM financ. Plan Pago a Prov. (corriente) Material de oficina Tesorería / Nº 46	OALDIM	179,58	040301.934.2200000	179,58	179,58	OALDIM	179,58	179,58	100,00 %	0,00	0,00	
Tranf. OALDIM financ. Plan Pago a Prov. (corriente) Material de oficina Tesorería / Nº 46	Total	179,58	Total	179,58	179,58	Total	179,58	179,58	100,00 %	0,00	0,00	
Tranf. OALDIM financ. Plan Pago a Prov. (corriente) Gastos Divers. Comunicaciones Informáticas y Datos / Nº 47	OALDIM	509,95	050201.920.22204	509,95	509,95	OALDIM	509,95	509,95	100,00 %	0,00	0,00	
Tranf. OALDIM financ. Plan Pago a Prov. (corriente) Gastos Divers. Comunicaciones Informáticas y Datos / Nº 47	Total	509,95	Total	509,95	509,95	Total	509,95	509,95	100,00 %	0,00	0,00	
Tranf. OALDIM financ. Plan Pago a Prov. (corriente) Mantenimiento Fotocopadoras / Nº 48	OALDIM	10.688,92	050201.920.2279900	10.688,92	10.688,92	OALDIM	10.688,92	10.688,92	100,00 %	0,00	0,00	
Tranf. OALDIM financ. Plan Pago a Prov. (corriente) Mantenimiento Fotocopadoras / Nº 48	Total	10.688,92	Total	10.688,92	10.688,92	Total	10.688,92	10.688,92	100,00 %	0,00	0,00	
Tranf. OALDIM financ. Plan Pago a Prov. (corriente) Gastos alquiler máquinas multifuncionales / Nº 48	OALDIM	121,00	050201.926.20600	121,00	121,00	OALDIM	121,00	121,00	100,00 %	0,00	0,00	
Tranf. OALDIM financ. Plan Pago a Prov. (corriente) Gastos alquiler máquinas multifuncionales / Nº 48	Total	121,00	Total	121,00	121,00	Total	121,00	121,00	100,00 %	0,00	0,00	
Tranf. OALDIM financ. Plan Pago a Prov. (corriente) Material de oficina y reprografía / Nº 50	OALDIM	5.637,09	050201.926.2200000	5.637,09	5.637,09	OALDIM	5.637,09	5.637,09	100,00 %	0,00	0,00	
Tranf. OALDIM financ. Plan Pago a Prov. (corriente) Material de oficina y reprografía / Nº 50	Total	5.637,09	Total	5.637,09	5.637,09	Total	5.637,09	5.637,09	100,00 %	0,00	0,00	
Tranf. OALDIM financ. Plan Pago a Prov. (corriente) Libros y otras publicación. Nuevas tecnologías (In / Nº 51	OALDIM	100,02	050201.926.22001	100,02	100,02	OALDIM	100,02	100,02	100,00 %	0,00	0,00	
Tranf. OALDIM financ. Plan Pago a Prov. (corriente) Libros y otras publicación. Nuevas tecnologías (In / Nº 51	Total	100,02	Total	100,02	100,02	Total	100,02	100,02	100,00 %	0,00	0,00	
Tranf. OALDIM financ. Plan Pago a Prov. (corriente) Material Informático / Nº 52	OALDIM	153,67	050201.926.22002	153,67	153,67	OALDIM	153,67	153,67	100,00 %	0,00	0,00	
Tranf. OALDIM financ. Plan Pago a Prov. (corriente) Material Informático / Nº 52	Total	153,67	Total	153,67	153,67	Total	153,67	153,67	100,00 %	0,00	0,00	
Tranf. OALDIM financ. Plan Pago a Prov. (corriente) Gastos diversos Informática y Comunicaciones / Nº 53	OALDIM	26.006,63	050201.926.2279900	26.006,63	26.006,63	OALDIM	26.006,63	26.006,63	100,00 %	0,00	0,00	
Tranf. OALDIM financ. Plan Pago a Prov. (corriente) Gastos diversos Informática y Comunicaciones / Nº 53	Total	26.006,63	Total	26.006,63	26.006,63	Total	26.006,63	26.006,63	100,00 %	0,00	0,00	
Tranf. OALDIM financ. Plan Pago a Prov. (corriente) Mantenimiento software-hardware / Nº 54	OALDIM	26.006,63	050302.920.20200	26.006,63	26.006,63	OALDIM	26.006,63	26.006,63	100,00 %	0,00	0,00	
Tranf. OALDIM financ. Plan Pago a Prov. (corriente) Mantenimiento software-hardware / Nº 54	Total	26.006,63	Total	26.006,63	26.006,63	Total	26.006,63	26.006,63	100,00 %	0,00	0,00	
Tranf. OALDIM financ. Plan Pago a Prov. (corriente) Arrendamientos de Edificios / Nº 55	OALDIM	20.640,50	050302.920.20200	20.640,50	20.640,50	OALDIM	20.640,50	20.640,50	100,00 %	0,00	0,00	
Tranf. OALDIM financ. Plan Pago a Prov. (corriente) Arrendamientos de Edificios / Nº 55	Total	20.640,50	Total	20.640,50	20.640,50	Total	20.640,50	20.640,50	100,00 %	0,00	0,00	
Tranf. OALDIM financ. Plan Pago a Prov. (corriente) Mantenimiento y conservación edificios municipales / Nº 56	OALDIM	1.414,77	050302.920.21200	1.414,77	1.414,77	OALDIM	1.414,77	1.414,77	100,00 %	0,00	0,00	
Tranf. OALDIM financ. Plan Pago a Prov. (corriente) Mantenimiento y conservación edificios municipales / Nº 56	Total	1.414,77	Total	1,414,77	1,414,77	Total	1,414,77	1,414,77	100,00 %	0,00	0,00	
Tranf. OALDIM financ. Plan Pago a Prov. (corriente) Labores vigilancia y mantenimiento por consejería / Nº 57	OALDIM	699.151,63	050302.920.21201	699.151,63	699.151,63	OALDIM	699.151,63	699.151,63	100,00 %	0,00	0,00	
Tranf. OALDIM financ. Plan Pago a Prov. (corriente) Labores vigilancia y mantenimiento por consejería / Nº 57	Total	699.151,63	Total	699.151,63	699.151,63	Total	699.151,63	699.151,63	100,00 %	0,00	0,00	
Tranf. OALDIM financ. Plan Pago a Prov. (corriente) Material de Oficina de Edificios municipales / Nº 58	OALDIM	233,70	050302.920.2200000	233,70	233,70	OALDIM	233,70	233,70	100,00 %	0,00	0,00	
Tranf. OALDIM financ. Plan Pago a Prov. (corriente) Material de Oficina de Edificios municipales / Nº 58	Total	233,70	Total	233,70	233,70	Total	233,70	233,70	100,00 %	0,00	0,00	
Tranf. OALDIM financ. Plan Pago a Prov. (corriente) Suministro energía eléctrica a	OALDIM	34.922,88	050302.920.2210000	34.922,88	34.922,88	OALDIM	34.922,88	34.922,88	100,00 %	0,00	0,00	
Tranf. OALDIM financ. Plan Pago a Prov. (corriente) Suministro energía eléctrica a	Total	34.922,88	Total	34.922,88	34.922,88	Total	34.922,88	34.922,88	100,00 %	0,00	0,00	

Proyecto de gasto	Desviaciones de financiación imputables al ejercicio 2022 y Desviaciones de financiación acumuladas																
	Previsiones total Proyecto					Gastos					Ingresos					Desviación	
	Agente	Total	Aplicación	Oblig. Rec. 22	Rec. Acidas	Agente	Aplicación	Der. Rec. 22	Der. Rec. Acidos	Coef. Financ.	Desv. 22	Desv. Acida.					
dependencias / Nº 59	Total	34.922,88	Total	34.922,88	34.922,88	25,23	050302.920.2268900	25,23	34.922,88	100,00 %	0,00	0,00					
Tranf. OALDIM financ. Plan Pago a Prov. (corriente) Gastos diversos Edificios Municipales / Nº 60	OALDIM	25,23	050302.920.2268900	25,23	34.922,88	25,23	OALDIM	25,23	34.922,88	100,00 %	0,00	0,00					
Tranf. OALDIM financ. Plan Pago a Prov. (corriente) Limpieza Edificios Municipales / Nº 61	Total	25,23	Total	25,23	25,23	25,23	OALDIM	25,23	25,23	100,00 %	0,00	0,00					
Tranf. OALDIM financ. Plan Pago a Prov. (corriente) OALDIM financ. Plan Pago a Prov. (corriente) Mantenimiento parque móvil / Nº 62	OALDIM	224.709,95	050303.920.2270000	224.709,95	224.709,95	224.709,95	OALDIM	224.709,95	224.709,95	100,00 %	0,00	0,00					
Tranf. OALDIM financ. Plan Pago a Prov. (corriente) OALDIM financ. Plan Pago a Prov. (corriente) Mantenimiento parque móvil / Nº 62	Total	224.709,95	Total	224.709,95	224.709,95	224.709,95	OALDIM	224.709,95	224.709,95	100,00 %	0,00	0,00					
Tranf. OALDIM financ. Plan Pago a Prov. (corriente) OALDIM financ. Plan Pago a Prov. (corriente) Mantenimiento parque móvil / Nº 62	OALDIM	102.815,31	050303.132.21400	102.815,31	102.815,31	102.815,31	OALDIM	102.815,31	102.815,31	100,00 %	0,00	0,00					
Tranf. OALDIM financ. Plan Pago a Prov. (corriente) OALDIM financ. Plan Pago a Prov. (corriente) Mantenimiento parque móvil / Nº 62	Total	102.815,31	Total	102.815,31	102.815,31	102.815,31	OALDIM	102.815,31	102.815,31	100,00 %	0,00	0,00					
Tranf. OALDIM financ. Plan Pago a Prov. (corriente) OALDIM financ. Plan Pago a Prov. (corriente) Mantenimiento parque móvil / Nº 62	OALDIM	39.093,09	050303.132.2210300	39.093,09	39.093,09	39.093,09	OALDIM	39.093,09	39.093,09	100,00 %	0,00	0,00					
Tranf. OALDIM financ. Plan Pago a Prov. (corriente) OALDIM financ. Plan Pago a Prov. (corriente) Mantenimiento parque móvil / Nº 62	Total	39.093,09	Total	39.093,09	39.093,09	39.093,09	OALDIM	39.093,09	39.093,09	100,00 %	0,00	0,00					
Tranf. OALDIM financ. Plan Pago a Prov. (corriente) OALDIM financ. Plan Pago a Prov. (corriente) Mantenimiento y conservación Cementerios / Nº 64	OALDIM	852,65	050304.164.21000	852,65	852,65	852,65	OALDIM	852,65	852,65	100,00 %	0,00	0,00					
Tranf. OALDIM financ. Plan Pago a Prov. (corriente) OALDIM financ. Plan Pago a Prov. (corriente) Mantenimiento y conservación Cementerios / Nº 64	Total	852,65	Total	852,65	852,65	852,65	OALDIM	852,65	852,65	100,00 %	0,00	0,00					
Tranf. OALDIM financ. Plan Pago a Prov. (corriente) OALDIM financ. Plan Pago a Prov. (corriente) Gastos diversos cementerios / Nº 65	OALDIM	89,61	050304.164.22600	89,61	89,61	89,61	OALDIM	89,61	89,61	100,00 %	0,00	0,00					
Tranf. OALDIM financ. Plan Pago a Prov. (corriente) OALDIM financ. Plan Pago a Prov. (corriente) Gastos diversos cementerios / Nº 65	Total	89,61	Total	89,61	89,61	89,61	OALDIM	89,61	89,61	100,00 %	0,00	0,00					
Tranf. OALDIM financ. Plan Pago a Prov. (corriente) OALDIM financ. Plan Pago a Prov. (corriente) Alquiler maquinaria, útiles, utillajes y otros / Nº 66	OALDIM	2.050,95	070101.1532.20301	2.050,95	2.050,95	2.050,95	OALDIM	2.050,95	2.050,95	100,00 %	0,00	0,00					
Tranf. OALDIM financ. Plan Pago a Prov. (corriente) OALDIM financ. Plan Pago a Prov. (corriente) Alquiler maquinaria, útiles, utillajes y otros / Nº 66	Total	2.050,95	Total	2.050,95	2.050,95	2.050,95	OALDIM	2.050,95	2.050,95	100,00 %	0,00	0,00					
Tranf. OALDIM financ. Plan Pago a Prov. (corriente) OALDIM financ. Plan Pago a Prov. (corriente) Mantenimiento vías públicas / Nº 67	OALDIM	2.050,95	070101.1532.21000	2.050,95	2.050,95	2.050,95	OALDIM	2.050,95	2.050,95	100,00 %	0,00	0,00					
Tranf. OALDIM financ. Plan Pago a Prov. (corriente) OALDIM financ. Plan Pago a Prov. (corriente) Mantenimiento vías públicas / Nº 67	Total	2.050,95	Total	2.050,95	2.050,95	2.050,95	OALDIM	2.050,95	2.050,95	100,00 %	0,00	0,00					
Tranf. OALDIM financ. Plan Pago a Prov. (corriente) OALDIM financ. Plan Pago a Prov. (corriente) Mantenimiento vías públicas / Nº 67	OALDIM	7.588,23	070101.1532.21000	7.588,23	7.588,23	7.588,23	OALDIM	7.588,23	7.588,23	100,00 %	0,00	0,00					
Tranf. OALDIM financ. Plan Pago a Prov. (corriente) OALDIM financ. Plan Pago a Prov. (corriente) Mantenimiento vías públicas / Nº 67	Total	7.588,23	Total	7.588,23	7.588,23	7.588,23	OALDIM	7.588,23	7.588,23	100,00 %	0,00	0,00					
Tranf. OALDIM financ. Plan Pago a Prov. (corriente) OALDIM financ. Plan Pago a Prov. (corriente) Mantenimiento vías públicas / Nº 67	OALDIM	403,09	070101.1532.21001	403,09	403,09	403,09	OALDIM	403,09	403,09	100,00 %	0,00	0,00					
Tranf. OALDIM financ. Plan Pago a Prov. (corriente) OALDIM financ. Plan Pago a Prov. (corriente) Mantenimiento vías públicas / Nº 67	Total	403,09	Total	403,09	403,09	403,09	OALDIM	403,09	403,09	100,00 %	0,00	0,00					
Tranf. OALDIM financ. Plan Pago a Prov. (corriente) OALDIM financ. Plan Pago a Prov. (corriente) Mantenimiento vías públicas / Nº 67	OALDIM	894,44	070101.1532.21001	894,44	894,44	894,44	OALDIM	894,44	894,44	100,00 %	0,00	0,00					
Tranf. OALDIM financ. Plan Pago a Prov. (corriente) OALDIM financ. Plan Pago a Prov. (corriente) Mantenimiento vías públicas / Nº 67	Total	894,44	Total	894,44	894,44	894,44	OALDIM	894,44	894,44	100,00 %	0,00	0,00					
Tranf. OALDIM financ. Plan Pago a Prov. (corriente) OALDIM financ. Plan Pago a Prov. (corriente) Mantenimiento vías públicas / Nº 67	OALDIM	851,91	070101.1532.21301	851,91	851,91	851,91	OALDIM	851,91	851,91	100,00 %	0,00	0,00					
Tranf. OALDIM financ. Plan Pago a Prov. (corriente) OALDIM financ. Plan Pago a Prov. (corriente) Mantenimiento vías públicas / Nº 67	Total	851,91	Total	851,91	851,91	851,91	OALDIM	851,91	851,91	100,00 %	0,00	0,00					
Tranf. OALDIM financ. Plan Pago a Prov. (corriente) OALDIM financ. Plan Pago a Prov. (corriente) Mantenimiento vías públicas / Nº 67	OALDIM	120,06	070101.1532.2200000	120,06	120,06	120,06	OALDIM	120,06	120,06	100,00 %	0,00	0,00					
Tranf. OALDIM financ. Plan Pago a Prov. (corriente) OALDIM financ. Plan Pago a Prov. (corriente) Mantenimiento vías públicas / Nº 67	Total	120,06	Total	120,06	120,06	120,06	OALDIM	120,06	120,06	100,00 %	0,00	0,00					
Tranf. OALDIM financ. Plan Pago a Prov. (corriente) OALDIM financ. Plan Pago a Prov. (corriente) Mantenimiento vías públicas / Nº 67	OALDIM	56.613,41	070101.165.2210000	56.613,41	56.613,41	56.613,41	OALDIM	56.613,41	56.613,41	100,00 %	0,00	0,00					
Tranf. OALDIM financ. Plan Pago a Prov. (corriente) OALDIM financ. Plan Pago a Prov. (corriente) Mantenimiento vías públicas / Nº 67	Total	56.613,41	Total	56.613,41	56.613,41	56.613,41	OALDIM	56.613,41	56.613,41	100,00 %	0,00	0,00					
Tranf. OALDIM financ. Plan Pago a Prov. (corriente) OALDIM financ. Plan Pago a Prov. (corriente) Mantenimiento vías públicas / Nº 67	OALDIM	54,60	070201.133.21000	54,60	54,60	54,60	OALDIM	54,60	54,60	100,00 %	0,00	0,00					
Tranf. OALDIM financ. Plan Pago a Prov. (corriente) OALDIM financ. Plan Pago a Prov. (corriente) Mantenimiento vías públicas / Nº 67	Total	54,60	Total	54,60	54,60	54,60	OALDIM	54,60	54,60	100,00 %	0,00	0,00					
Tranf. OALDIM financ. Plan Pago a Prov. (corriente) OALDIM financ. Plan Pago a Prov. (corriente) Mantenimiento vías públicas / Nº 67	OALDIM	12.568,93	070201.133.2279000	12.568,93	12.568,93	12.568,93	OALDIM	12.568,93	12.568,93	100,00 %	0,00	0,00					
Tranf. OALDIM financ. Plan Pago a Prov. (corriente) OALDIM financ. Plan Pago a Prov. (corriente) Mantenimiento vías públicas / Nº 67	Total	12.568,93	Total	12.568,93	12.568,93	12.568,93	OALDIM	12.568,93	12.568,93	100,00 %	0,00	0,00					
Tranf. OALDIM financ. Plan Pago a Prov. (corriente) OALDIM financ. Plan Pago a Prov. (corriente) Mantenimiento vías públicas / Nº 67	OALDIM	233,58	080101.231.2200000	233,58	233,58	233,58	OALDIM	233,58	233,58	100,00 %	0,00	0,00					
Tranf. OALDIM financ. Plan Pago a Prov. (corriente) OALDIM financ. Plan Pago a Prov. (corriente) Mantenimiento vías públicas / Nº 67	Total	233,58	Total	233,58	233,58	233,58	OALDIM	233,58	233,58	100,00 %	0,00	0,00					
Tranf. OALDIM financ. Plan Pago a Prov. (corriente) OALDIM financ. Plan Pago a Prov. (corriente) Mantenimiento vías públicas / Nº 67	OALDIM	3.251,32	080101.231.2269000	3.251,32	3.251,32	3.251,32	OALDIM	3.251,32	3.251,32	100,00 %	0,00	0,00					
Tranf. OALDIM financ. Plan Pago a Prov. (corriente) OALDIM financ. Plan Pago a Prov. (corriente) Mantenimiento vías públicas / Nº 67	Total	3.251,32	Total	3.251,32	3.251,32	3.251,32	OALDIM	3.251,32	3.251,32	100,00 %	0,00	0,00					
Tranf. OALDIM financ. Plan Pago a Prov. (corriente) OALDIM financ. Plan Pago a Prov. (corriente) Mantenimiento vías públicas / Nº 67	OALDIM	130,00	080101.231.2269002	130,00	130,00	130,00	OALDIM	130,00	130,00	100,00 %	0,00	0,00					
Tranf. OALDIM financ. Plan Pago a Prov. (corriente) OALDIM financ. Plan Pago a Prov. (corriente) Mantenimiento vías públicas / Nº 67	Total	130,00	Total	130,00	130,00	130,00	OALDIM	130,00	130,00	100,00 %	0,00	0,00					
Tranf. OALDIM financ. Plan Pago a Prov. (corriente) OALDIM financ. Plan Pago a Prov. (corriente) Mantenimiento vías públicas / Nº 67	OALDIM	1.633,50	080101.231.2269008	1.633,50	1.633,50	1.633,50	OALDIM	1.633,50	1.633,50	100,00 %	0,00	0,00					
Tranf. OALDIM financ. Plan Pago a Prov. (corriente) OALDIM financ. Plan Pago a Prov. (corriente) Mantenimiento vías públicas / Nº 67	Total	1.633,50	Total	1.633,50	1.633,50	1.633,50	OALDIM	1.633,50	1.633,50	100,00 %	0,00	0,00					
Tranf. OALDIM financ. Plan Pago a Prov. (corriente) OALDIM financ. Plan Pago a Prov. (corriente) Mantenimiento vías públicas / Nº 67	OALDIM	700,00	080105.231.2268900	700,00	700,00	700,00	OALDIM	700,00	700,00	100,00 %	0,00	0,00					
Tranf. OALDIM financ. Plan Pago a Prov. (corriente) OALDIM financ. Plan Pago a Prov. (corriente) Mantenimiento vías públicas / Nº 67	Total	700,00	Total	700,00	700,00	700,00	OALDIM	700,00	700,00	100,00 %	0,00	0,00					

Proyecto de gasto	ESTADO DE GASTOS CON FINANCIACIÓN AFECTADA												Desviación		
	Desviaciones de financiación imputables al ejercicio 2022 y Desviaciones de financiación acumuladas						Ingresos						Coef. Financ.	Desv. 22	Desv. Acda.
	Previsiones total Proyecto		Gastos		Oblig. Rec. Acdas		Agente		Aplicación		Der. Rec. 22				
Agente	Total	Aplicación	Oblig. Rec. 22	Rec. Acdas	Oblig. Rec. Acdas	Agente	Aplicación	Der. Rec. 22	Der. Rec. Acdos	Coef. Financ.	Desv. 22	Desv. Acda.			
Tranf. OALDIM financ. Plan Pago a Prov. (corriente) Gastos servicios atención al mayor / Nº 80	OALDIM	1.945,23	060301.337.2269900	1.945,23	1.945,23	OALDIM	41000/2022	1.945,23	1.945,23	100,00 %	0,00	0,00			
Total		1.945,23	Total	1.945,23	1.945,23	Total	41000/2022	1.945,23	1.945,23	100,00 %	0,00	0,00			
Tranf. OALDIM financ. Plan Pago a Prov. (corriente) Gastos diversos Centro Comercial Drogas / Nº 81	OALDIM	88,00	060402.231.2269900	88,00	88,00	OALDIM	41000/2022	88,00	88,00	100,00 %	0,00	0,00			
Total		88,00	Total	88,00	88,00	Total	41000/2022	88,00	88,00	100,00 %	0,00	0,00			
Tranf. OALDIM financ. Plan Pago a Prov. (corriente) Gastos diversos Guarderías / Nº 82	OALDIM	2.541,52	060501.323.2269900	2.541,52	2.541,52	OALDIM	41000/2022	2.541,52	2.541,52	100,00 %	0,00	0,00			
Total		2.541,52	Total	2.541,52	2.541,52	Total	41000/2022	2.541,52	2.541,52	100,00 %	0,00	0,00			
Tranf. OALDIM financ. Plan Pago a Prov. (corriente) Material de oficina Servicio de Atención Temprana / Nº 83	OALDIM	1.031,23	060503.312.2200000	1.031,23	1.031,23	OALDIM	41000/2022	1.031,23	1.031,23	100,00 %	0,00	0,00			
Total		1.031,23	Total	1.031,23	1.031,23	Total	41000/2022	1.031,23	1.031,23	100,00 %	0,00	0,00			
Tranf. OALDIM financ. Plan Pago a Prov. (corriente) Gastos diversos Atención temprana / Nº 84	OALDIM	156,80	060503.312.2269900	156,80	156,80	OALDIM	41000/2022	156,80	156,80	100,00 %	0,00	0,00			
Total		156,80	Total	156,80	156,80	Total	41000/2022	156,80	156,80	100,00 %	0,00	0,00			
Tranf. OALDIM financ. Plan Pago a Prov. (corriente) Material de oficina Juventud / Nº 85	OALDIM	130,41	060701.337.2200000	130,41	130,41	OALDIM	41000/2022	130,41	130,41	100,00 %	0,00	0,00			
Total		130,41	Total	130,41	130,41	Total	41000/2022	130,41	130,41	100,00 %	0,00	0,00			
Tranf. OALDIM financ. Plan Pago a Prov. (corriente) Gastos diversos ocupación del tiempo libre / Nº 86	OALDIM	3.588,86	060701.337.2269900	3.588,86	3.588,86	OALDIM	41000/2022	3.588,86	3.588,86	100,00 %	0,00	0,00			
Total		3.588,86	Total	3.588,86	3.588,86	Total	41000/2022	3.588,86	3.588,86	100,00 %	0,00	0,00			
Tranf. OALDIM financ. Plan Pago a Prov. (corriente) Gastos diversos Bibliotecas / Nº 87	OALDIM	102,24	060101.321.2269900	102,24	102,24	OALDIM	41000/2022	102,24	102,24	100,00 %	0,00	0,00			
Total		102,24	Total	102,24	102,24	Total	41000/2022	102,24	102,24	100,00 %	0,00	0,00			
Tranf. OALDIM financ. Plan Pago a Prov. (corriente) Gastos diversos conservación del archivo histórico / Nº 88	OALDIM	32,47	060102.332.2269900	32,47	32,47	OALDIM	41000/2022	32,47	32,47	100,00 %	0,00	0,00			
Total		32,47	Total	32,47	32,47	Total	41000/2022	32,47	32,47	100,00 %	0,00	0,00			
Tranf. OALDIM financ. Plan Pago a Prov. (corriente) Gastos diversos Banda Música / Nº 89	OALDIM	10.635,90	060103.334.2269901	10.635,90	10.635,90	OALDIM	41000/2022	10.635,90	10.635,90	100,00 %	0,00	0,00			
Total		10.635,90	Total	10.635,90	10.635,90	Total	41000/2022	10.635,90	10.635,90	100,00 %	0,00	0,00			
Tranf. OALDIM financ. Plan Pago a Prov. (corriente) Gastos diversos Cultura / Nº 90	OALDIM	1.345,52	060103.334.2269902	1.345,52	1.345,52	OALDIM	41000/2022	1.345,52	1.345,52	100,00 %	0,00	0,00			
Total		1.345,52	Total	1.345,52	1.345,52	Total	41000/2022	1.345,52	1.345,52	100,00 %	0,00	0,00			
Tranf. OALDIM financ. Plan Pago a Prov. (corriente) Gastos diversos Centro de Arte Contemporáneo / Nº 91	OALDIM	11,16	060104.333.2269901	11,16	11,16	OALDIM	41000/2022	11,16	11,16	100,00 %	0,00	0,00			
Total		11,16	Total	11,16	11,16	Total	41000/2022	11,16	11,16	100,00 %	0,00	0,00			
Tranf. OALDIM financ. Plan Pago a Prov. (corriente) Gastos diversos MUVEL / Nº 92	OALDIM	1.087,95	060104.333.2269902	1.087,95	1.087,95	OALDIM	41000/2022	1.087,95	1.087,95	100,00 %	0,00	0,00			
Total		1.087,95	Total	1.087,95	1.087,95	Total	41000/2022	1.087,95	1.087,95	100,00 %	0,00	0,00			
Tranf. OALDIM financ. Plan Pago a Prov. (corriente) Energía eléctrica Colegios Públicos / Nº 93	OALDIM	8.117,35	060201.323.2210000	8.117,35	8.117,35	OALDIM	41000/2022	8.117,35	8.117,35	100,00 %	0,00	0,00			
Total		8.117,35	Total	8.117,35	8.117,35	Total	41000/2022	8.117,35	8.117,35	100,00 %	0,00	0,00			
Tranf. OALDIM financ. Plan Pago a Prov. (corriente) Gastos diversos servicios deportivos / Nº 94	OALDIM	487,86	100101.341.2269900	487,86	487,86	OALDIM	41000/2022	487,86	487,86	100,00 %	0,00	0,00			
Total		487,86	Total	487,86	487,86	Total	41000/2022	487,86	487,86	100,00 %	0,00	0,00			
Tranf. OALDIM financ. Plan Pago a Prov. (corriente) Arrendamiento instalaciones deportivas / Nº 95	OALDIM	544,50	100101.342.20300	544,50	544,50	OALDIM	41000/2022	544,50	544,50	100,00 %	0,00	0,00			
Total		544,50	Total	544,50	544,50	Total	41000/2022	544,50	544,50	100,00 %	0,00	0,00			
Tranf. OALDIM financ. Plan Pago a Prov. (corriente) Mantenimiento y conservación instalaciones deportivas / Nº 96	OALDIM	3.229,11	100101.342.21200	3.229,11	3.229,11	OALDIM	41000/2022	3.229,11	3.229,11	100,00 %	0,00	0,00			
Total		3.229,11	Total	3.229,11	3.229,11	Total	41000/2022	3.229,11	3.229,11	100,00 %	0,00	0,00			
Tranf. OALDIM financ. Plan Pago a Prov. (corriente) Mantenim. Maquinaria y útiles Área de Deportes / Nº 97	OALDIM	665,98	100101.342.21300	665,98	665,98	OALDIM	41000/2022	665,98	665,98	100,00 %	0,00	0,00			
Total		665,98	Total	665,98	665,98	Total	41000/2022	665,98	665,98	100,00 %	0,00	0,00			
Tranf. OALDIM financ. Plan Pago a Prov. (corriente) Combustible instalaciones deportivas / Nº 98	OALDIM	13.808,76	100101.342.2210300	13.808,76	13.808,76	OALDIM	41000/2022	13.808,76	13.808,76	100,00 %	0,00	0,00			
Total		13.808,76	Total	13.808,76	13.808,76	Total	41000/2022	13.808,76	13.808,76	100,00 %	0,00	0,00			
Tranf. OALDIM financ. Plan Pago a Prov. (corriente) Gastos diversos piscinas cubiertas / Nº 99	OALDIM	6.069,61	100101.342.2269900	6.069,61	6.069,61	OALDIM	41000/2022	6.069,61	6.069,61	100,00 %	0,00	0,00			
Total		6.069,61	Total	6.069,61	6.069,61	Total	41000/2022	6.069,61	6.069,61	100,00 %	0,00	0,00			
Total		18.521.101.01.338.2269900		18,52	18,52	OALDIM	41000/2022	18,52	18,52	100,00 %	0,00	0,00			

ESTADO DE GASTOS CON FINANCIACIÓN AFECTADA													
Proyecto de gasto	Desviaciones de financiación: imputables a ejercicio 2022 y Desviaciones de financiación acumuladas					Ingresos							
	Provisiones total Proyecto	Gastos		Rec.Acdas			Aplicación		Der. Rec. 22		Der. Rec. Acóds		Desviación
Agente	Total	Aplicación	Oblig. Rec. 22	Rec.Acdas	Agente	Aplicación	Der. Rec. 22	Der. Rec. Acóds	Coef. Financ.	Desv. 22	Desv.Acda.		
Total	18,52	Total	18,52	18,52	Total	18,52	18,52	18,52	100,00 %	0,00	0,00		
OALDIM	1,089,00	120201.311.2279900	1,089,00	1,089,00	OALDIM	41000/2022	1,089,00	1,089,00	100,00 %	0,00	0,00		
Total	1,089,00	Total	1,089,00	1,089,00	Total	1,089,00	1,089,00	1,089,00	100,00 %	0,00	0,00		
OALDIM	14,294,03	120301.170.2268900	14,294,03	14,294,03	OALDIM	41000/2022	14,294,03	14,294,03	100,00 %	0,00	0,00		
Total	14,294,03	Total	14,294,03	14,294,03	Total	14,294,03	14,294,03	14,294,03	100,00 %	0,00	0,00		
OALDIM	9,411,84	120301.171.21001	9,411,84	9,411,84	OALDIM	41000/2022	9,411,84	9,411,84	100,00 %	0,00	0,00		
Total	9,411,84	Total	9,411,84	9,411,84	Total	9,411,84	9,411,84	9,411,84	100,00 %	0,00	0,00		
OALDIM	16,491,96	120301.171.21003	16,491,96	16,491,96	OALDIM	41000/2022	16,491,96	16,491,96	100,00 %	0,00	0,00		
Total	16,491,96	Total	16,491,96	16,491,96	Total	16,491,96	16,491,96	16,491,96	100,00 %	0,00	0,00		
OALDIM	129,19	120301.171.2200000	129,19	129,19	OALDIM	41000/2022	129,19	129,19	100,00 %	0,00	0,00		
Total	129,19	Total	129,19	129,19	Total	129,19	129,19	129,19	100,00 %	0,00	0,00		
OALDIM	2,870,81	120301.171.22198	2,870,81	2,870,81	OALDIM	41000/2022	2,870,81	2,870,81	100,00 %	0,00	0,00		
Total	2,870,81	Total	2,870,81	2,870,81	Total	2,870,81	2,870,81	2,870,81	100,00 %	0,00	0,00		
OALDIM	3,281,12	120401.1621.21300	3,281,12	3,281,12	OALDIM	41000/2022	3,281,12	3,281,12	100,00 %	0,00	0,00		
Total	3,281,12	Total	3,281,12	3,281,12	Total	3,281,12	3,281,12	3,281,12	100,00 %	0,00	0,00		
OALDIM	287,25	120501.410.2200000	287,25	287,25	OALDIM	41000/2022	287,25	287,25	100,00 %	0,00	0,00		
Total	287,25	Total	287,25	287,25	Total	287,25	287,25	287,25	100,00 %	0,00	0,00		
OALDIM	11,753,30	120501.410.2268900	11,753,30	11,753,30	OALDIM	41000/2022	11,753,30	11,753,30	100,00 %	0,00	0,00		
Total	11,753,30	Total	11,753,30	11,753,30	Total	11,753,30	11,753,30	11,753,30	100,00 %	0,00	0,00		
OALDIM	525,92	130103.433.2200000	525,92	525,92	OALDIM	41000/2022	525,92	525,92	100,00 %	0,00	0,00		
Total	525,92	Total	525,92	525,92	Total	525,92	525,92	525,92	100,00 %	0,00	0,00		
OALDIM	75,61	130103.433.2268900	75,61	75,61	OALDIM	41000/2022	75,61	75,61	100,00 %	0,00	0,00		
Total	75,61	Total	75,61	75,61	Total	75,61	75,61	75,61	100,00 %	0,00	0,00		
OALDIM	6,260,59	130302.1721.21000	6,260,59	6,260,59	OALDIM	41000/2022	6,260,59	6,260,59	100,00 %	0,00	0,00		
Total	6,260,59	Total	6,260,59	6,260,59	Total	6,260,59	6,260,59	6,260,59	100,00 %	0,00	0,00		
OALDIM	2,765,90	140301.430.2268900	2,765,90	2,765,90	OALDIM	41000/2022	2,765,90	2,765,90	100,00 %	0,00	0,00		
Total	2,765,90	Total	2,765,90	2,765,90	Total	2,765,90	2,765,90	2,765,90	100,00 %	0,00	0,00		
OALDIM	3,220,86	900101.912.2268900	3,220,86	3,220,86	OALDIM	41000/2022	3,220,86	3,220,86	100,00 %	0,00	0,00		
Total	3,220,86	Total	3,220,86	3,220,86	Total	3,220,86	3,220,86	3,220,86	100,00 %	0,00	0,00		
OALDIM	460,22	900301.912.2268900	460,22	460,22	OALDIM	41000/2022	460,22	460,22	100,00 %	0,00	0,00		
Total	460,22	Total	460,22	460,22	Total	460,22	460,22	460,22	100,00 %	0,00	0,00		
OALDIM	2,163,77	900501.912.2268900	2,163,77	2,163,77	OALDIM	41000/2022	2,163,77	2,163,77	100,00 %	0,00	0,00		
Total	2,163,77	Total	2,163,77	2,163,77	Total	2,163,77	2,163,77	2,163,77	100,00 %	0,00	0,00		
OALDIM	5,000,00	950201.323.2268901	4,999,98	4,999,98	Junta Andaluca	4508033/2022	5,000,00	5,000,00	100,00 %	0,02	0,00		
Total	5,000,00	Total	4,999,98	4,999,98	Total	5,000,00	5,000,00	5,000,00	100,00 %	0,02	0,00		
OALDIM	10,322,30	1000001.920.16209	10,322,30	10,322,30	OALDIM	41000/2022	10,322,30	10,322,30	100,00 %	0,00	0,00		
Total	10,322,30	Total	10,322,30	10,322,30	Total	10,322,30	10,322,30	10,322,30	100,00 %	0,00	0,00		

ESTADO DE GASTOS CON FINANCIACIÓN AFECTADA

Proyecto de gasto	Desviaciones de financiación: imputables al ejercicio 2022 y Desviaciones de financiación acumuladas																
	Previsiones total Proyecto					Gastos					Ingresos					Desviación	
	Agente	Total	Aplicación	Oblig. Rec. 22	Oblig. Rec. Acdas	Agente	Aplicación	Der. Rec.22	Der. Rec. Acdos	Coef. Financ.	Desv. 22	Desv. Acda.					
Tranf. OALDIM financ. Plan Pago a Prov. (INVERSIONES) Equipamiento y mobiliario edificios municipales / Nº 120	OALDIM	2.880,93	050302.920.62700	2.880,93	2.880,93	OALDIM	71000/2022	2.880,93	2.880,93	100,00 %	0,00	0,00					
	Total	2.880,93	Total	2.880,93	2.880,93	Total	71000/2022	2.880,93	2.880,93	100,00 %	0,00	0,00					
	OALDIM	1.981,56	070101.1532.60902	1.981,56	1.981,56	OALDIM	71000/2022	1.981,56	1.981,56	100,00 %	0,00	0,00					
	Total	1.981,56	Total	1.981,56	1.981,56	Total	71000/2022	1.981,56	1.981,56	100,00 %	0,00	0,00					
	OALDIM	800,43	070101.1532.62301	800,43	800,43	OALDIM	71000/2022	800,43	800,43	100,00 %	0,00	0,00					
Tranf. OALDIM financ. Plan Pago a Prov. (INVERSIONES) Maquinaria, instalaciones y utillaje / Nº 122	Total	800,43	Total	800,43	800,43	Total	71000/2022	800,43	800,43	100,00 %	0,00	0,00					
	OALDIM	931,91	070101.320.62201	931,91	931,91	OALDIM	71000/2022	931,91	931,91	100,00 %	0,00	0,00					
	Total	931,91	Total	931,91	931,91	Total	71000/2022	931,91	931,91	100,00 %	0,00	0,00					
	OALDIM	1.118,29	060501.323.62501	1.118,29	1.118,29	OALDIM	71000/2022	1.118,29	1.118,29	100,00 %	0,00	0,00					
	Total	1.118,29	Total	1.118,29	1.118,29	Total	71000/2022	1.118,29	1.118,29	100,00 %	0,00	0,00					
Tranf. OALDIM financ. Plan Pago a Prov. (INVERSIONES) PFEA 07-20 "Actuaciones en Colegios Pcos. VM" / Nº 123	OALDIM	12.013,60	080701.326.48102	12.013,60	12.013,60	OALDIM	41000/2022	12.013,60	12.013,60	100,00 %	0,00	0,00					
	Total	12.013,60	Total	12.013,60	12.013,60	Total	41000/2022	12.013,60	12.013,60	100,00 %	0,00	0,00					
	OALDIM	12.013,60	Total	12.013,60	12.013,60	Total	71000/2022	12.013,60	12.013,60	100,00 %	0,00	0,00					
	Total	12.013,60	Total	12.013,60	12.013,60	Total	71000/2022	12.013,60	12.013,60	100,00 %	0,00	0,00					
	OALDIM	1.786,50	130103.433.62201	1.786,50	1.786,50	OALDIM	71000/2022	1.786,50	1.786,50	100,00 %	0,00	0,00					
Tranf. OALDIM financ. Plan Pago a Prov. (INVERSIONES) PFEA 09-20 "Mejora instal. en Viviendas Empresas" / Nº 128	Total	1.786,50	Total	1.786,50	1.786,50	Total	71000/2022	1.786,50	1.786,50	100,00 %	0,00	0,00					
	Ayuntamiento (DR acumul)	3.874.860,88	040101.011.31001	0,00	0,00	Ayuntamiento	39903	400.031,79	5.021.068,81	0,00 %	0,00	0,00					
	Ayuntamiento (DR ejercici)	343.691,07	040101.011.91316	0,00	0,00	Ayuntamiento				0,00 %	0,00	0,00					
	Ayuntamiento (DR ejercici)	402.395,07	040301.011.31001	53.588,61	1.680.595,07	Ayuntamiento				100,00 %	0,00	0,00					
	Ayuntamiento (DR ejercici)	400.031,79	040301.011.91316	438.593,15	3.340.473,74	Ayuntamiento				100,00 %	-92.149,97	0,00					
Intereses y amortización de capital préstamo canon de mejora / Nº 127	Total	5.021.068,81	Total	492.181,76	5.021.068,81	Total	791.00/2018	400.031,79	5.021.068,81	100,00 %	-92.149,97	0,00					
	Feder	1.441.574,40	130102	151	64006	Feder	791.00/2018	0,00	673.881,60	89,25 %	-103.163,93	1.086.605,86					
	Ayuntamiento	191.823,20	Total	219.239,56	402.227,08	Ayuntamiento	791.00/2019	0,00	80.640,00	11,75 %	41.172,27	144.664,66					
	Total	1.633.497,60	Total	114.360,25	402.227,08	Total	791.00/2021	0,00	177.408,00	0,00 %	0,00	0,00					
	Feder	429.040,00	Total	114.360,25	421.229,35	Feder	791.00/2020	0,00	44.382,00	0,00 %	0,00	0,00					
EDUSI O.T. 9 (inmaterial)	Ayuntamiento	57.120,00	Total	114.360,25	421.229,35	Ayuntamiento	791.00/2022	66.931,20	66.931,20	100,00 %	-61.991,56	1.231.270,52					
	Total	486.160,00	Total	147.288,46	451.407,53	Total	791.01/2018	0,00	616.756,27	75,45 %	-111.147,78	276.112,17					
	Ayuntamiento	110.000,00	Total	147.288,46	451.407,53	Ayuntamiento	791.00/2019	0,00	10.000,00	24,54 %	-36.140,68	89.780,90					
	Feder	616.756,27	Total	147.288,46	451.407,53	Feder	791.00/2020	0,00	52.800,00	100,00 %	-147.288,46	365.892,47					
	Ayuntamiento	90.543,73	Total	147.288,46	451.407,53	Ayuntamiento	791.00/2021	0,00	817.300,00	66,67 %	0,00	1.267,53					
EDUSI O.T. 9 (inmaterial)	Total	817.300,00	Total	147.288,46	451.407,53	Total	791.00/2022	0,00	48.434,55	33,33 %	0,00	633,77					
	Ayuntamiento	616.756,27	Total	147.288,46	451.407,53	Estado	720.04/2013	0,00	24.217,28	100,00 %	0,00	1.901,50					
	Feder	90.543,73	Total	147.288,46	451.407,53	Diputación	761.04/2013	0,00	72.851,93	100,00 %	0,00	0,00					
	Total	817.300,00	Total	147.288,46	451.407,53	Diputación	761.00/2014	0,00	23.990,03	100,00 %	0,00	21,78					
	Ayuntamiento	616.756,27	Total	147.288,46	451.407,53	Total	720.05/2018	0,00	23.990,03	100,00 %	0,00	21,78					
PFEA-11-13 "Pavimentación de Nave creación Emv (inmaterial)	Total	24.217,28	Total	0,00	70.790,53	Total	791.00/2018	0,00	616.756,27	75,45 %	-111.147,78	276.112,17					
	Diputación	72.851,93	Total	0,00	70.790,53	Diputación	791.00/2019	0,00	10.000,00	24,54 %	-36.140,68	89.780,90					
	Total	23.990,03	Total	0,00	70.790,53	Total	791.00/2020	0,00	52.800,00	100,00 %	-147.288,46	365.892,47					
	Diputación	23.990,03	Total	0,00	70.790,53	Diputación	791.00/2021	0,00	817.300,00	66,67 %	0,00	1.267,53					
	Total	23.990,03	Total	0,00	70.790,53	Total	791.00/2022	0,00	48.434,55	33,33 %	0,00	633,77					
PFEA-11-14 "Pavimentación Exterior Nave Creación (inmaterial)	Total	23.990,03	Total	0,00	23.988,25	Total	791.00/2018	0,00	616.756,27	75,45 %	-111.147,78	276.112,17					
	Estado	88.869,13	Total	0,00	23.988,25	Estado	791.00/2019	0,00	10.000,00	24,54 %	-36.140,68	89.780,90					
	Total	23.990,03	Total	0,00	23.988,25	Total	791.00/2020	0,00	52.800,00	100,00 %	-147.288,46	365.892,47					
	PFEA-11-14 "Pavimentación Exterior Nave Creación (inmaterial)	23.990,03	Total	0,00	23.988,25	Total	791.00/2021	0,00	817.300,00	66,67 %	0,00	1.267,53					
	Total	23.990,03	Total	0,00	23.988,25	Total	791.00/2022	0,00	48.434,55	33,33 %	0,00	633,77					
PFEA 09-18 "Actuaciones en Edificios Miples. (inmaterial)	Total	88.869,13	Total	0,00	23.988,25	Total	791.00/2018	0,00	616.756,27	75,45 %	-111.147,78	276.112,17					
	Estado	88.869,13	Total	0,00	23.988,25	Estado	791.00/2019	0,00	10.000,00	24,54 %	-36.140,68	89.780,90					
	Total	23.990,03	Total	0,00	23.988,25	Total	791.00/2020	0,00	52.800,00	100,00 %	-147.288,46	365.892,47					
	PFEA-11-14 "Pavimentación Exterior Nave Creación (inmaterial)	23.990,03	Total	0,00	23.988,25	Total	791.00/2021	0,00	817.300,00	66,67 %	0,00	1.267,53					
	Total	23.990,03	Total	0,00	23.988,25	Total	791.00/2022	0,00	48.434,55	33,33 %	0,00	633,77					

Proyecto de gasto	Desviaciones de financiación imputables al ejercicio 2022 y Desviaciones de financiación acumuladas													
	Previsiones total Proyecto						Ingresos						Desviación	
	Agente	Total	Aplicación	Oblig. Rec. 22	Rec. Acdas	Oblig. Rec. 22	Agente	Aplicación	Der. Rec. 22	Der. Rec. 22	Coef. Financ.	Desv. 22	Desv. Acda.	
PFEA 09-18 "Actuaciones en Edificios Mpiés. VM"	Diputación	44.855,55	050302	920 218 201801	0,00	88.868,13	Diputación	761.0002020	0,00	44.855,55	100,00 %	-842,97	0,00	
	Total	44.855,55	Total	070101	0,00	88.868,13	Total	720.052018	0,00	44.855,55	100,00 %	0,00	19.557,21	
PFEA 01-18 "Ejecución de Aceras en Vélez-Málaga" (Ajustado informe técnico)	Ministerio	102.068,76	070101	1532 1902 2018002	0,00	25.298,34	Ministerio	720.052018	0,00	44.855,55	100,00 %	0,00	19.557,21	
	Total	102.068,76	Total	070101	0,00	102.068,76	Total	761.0002020	-3,39	102.068,76	100,00 %	-3,39	0,00	
PFEA 01-18 "Ejecución de Aceras en Vélez-Málaga"	Diputación	51.036,08	070101	1532 1902 201801	0,00	51.036,08	Diputación	761.0002020	-3,39	51.036,08	100,00 %	0,00	1,02	
	Total	51.036,08	Total	070101	0,00	51.036,08	Total	720.052018	0,00	51.036,08	100,00 %	0,00	1,02	
PFEA 02-18 "Ejecución de Aceras en Torre del Mar" (Ajustado informe nóminas)	Ministerio	77.707,62	070101	1532 1904 201801	0,00	77.707,62	Ministerio	720.052018	-1.171,98	77.707,62	100,00 %	-1.171,98	0,00	
	Total	77.707,62	Total	070101	0,00	77.707,62	Total	761.0002020	-1.171,98	77.707,62	100,00 %	-1.171,98	0,00	
PFEA 02-18 "Ejecución de Aceras en Torre del Mar"	Diputación	39.439,80	070101	1532 1904 201801	0,00	39.439,80	Diputación	761.0002020	0,00	39.439,80	100,00 %	0,00	0,01	
	Total	39.439,80	Total	070101	0,00	39.439,80	Total	720.052018	0,00	39.439,80	100,00 %	0,00	0,01	
PFEA 03-18 "Ejecución de Aceras en Pedanías" (Ajustado informe nóminas)	Ministerio	71.295,19	070101	1532 1901 201801	0,00	71.295,19	Ministerio	720.052018	-2,36	71.295,19	100,00 %	-2,36	0,00	
	Total	71.295,19	Total	070101	0,00	71.295,19	Total	761.0002020	-2,36	71.295,19	100,00 %	-2,36	0,00	
PFEA 03-18 "Ejecución de Aceras en Pedanías"	Diputación	35.648,78	070101	1532 1901 201801	0,00	35.648,78	Diputación	761.0002020	0,00	35.648,78	100,00 %	0,00	0,07	
	Total	35.648,78	Total	070101	0,00	35.648,78	Total	720.052018	0,00	35.648,78	100,00 %	0,00	0,07	
PFEA 04-18 "Señalización en Vélez-Málaga" (Ajustado informe nóminas)	Ministerio	70.018,34	070101	1532 1903 201801	0,00	70.018,34	Ministerio	720.052018	-196,06	70.018,34	100,00 %	-196,06	0,00	
	Total	70.018,34	Total	070101	0,00	70.018,34	Total	761.0002020	-196,06	70.018,34	100,00 %	-196,06	0,00	
PFEA 05-18 "Obras mejora zonas verdes y parcela VM" (Ajustado informe técnico)	Ministerio	247.891,42	120301	171 1901 201801	0,00	247.891,42	Ministerio	720.052018	-2.001,23	247.891,42	100,00 %	-2.001,23	0,00	
	Total	247.891,42	Total	070101	0,00	247.891,42	Total	761.0002020	-2.001,23	247.891,42	100,00 %	-2.001,23	0,00	
PFEA 05-18 "Obras mejora zonas verdes y parcela VM"	Diputación	124.946,33	120301	171 1901 201801	0,00	124.946,33	Diputación	761.0002020	0,00	124.946,33	100,00 %	0,00	2.385,98	
	Total	124.946,33	Total	070101	0,00	124.946,33	Total	720.052018	0,00	124.946,33	100,00 %	0,00	2.385,98	
PFEA 06-18 "Actuaciones en Colegios Pross. VM" (Ajustado)	Ministerio	113.431,69	070101	320 2201 201801	0,00	113.431,69	Ministerio	720.052018	-108,71	113.431,69	100,00 %	-108,71	0,00	
	Total	113.431,69	Total	070101	0,00	113.431,69	Total	761.0002020	-108,71	113.431,69	100,00 %	-108,71	0,00	
PFEA 06-18 "Actuaciones en Colegios Pross. VM"	Diputación	56.770,20	070101	320 2201 201801	0,00	56.770,20	Diputación	761.0002020	0,00	56.770,20	100,00 %	0,00	16.082,55	
	Total	56.770,20	Total	070101	0,00	56.770,20	Total	720.052018	0,00	56.770,20	100,00 %	0,00	16.082,55	
PFEA 07-18 "Actuaciones en Inst.deportivas VM" (Ajustado)	Estado	133.216,88	070101	342 2218 201801	0,00	133.216,88	Estado	720.052018	-266,62	133.216,88	100,00 %	-266,62	0,00	
	Total	133.216,88	Total	070101	0,00	133.216,88	Total	761.0002020	-266,62	133.216,88	100,00 %	-266,62	0,00	
PFEA 07-18 "Actuaciones en Inst.deportivas VM" (Ajustado)	Diputación	35.314,17	070101	342 2218 201801	0,00	35.314,17	Diputación	761.0002020	-31.427,58	35.314,17	100,00 %	-31.427,58	0,00	
	Total	35.314,17	Total	070101	0,00	35.314,17	Total	720.052018	-31.427,58	35.314,17	100,00 %	-31.427,58	0,00	
PFEA 08-18 "Obras mejora infraestructuras VM" (Ajustado)	Ministerio	99.679,31	120501	454 1905 201801	0,00	99.679,31	Ministerio	720.052018	0,00	99.679,31	100,00 %	0,00	3,34	
	Total	99.679,31	Total	120501	0,00	99.679,31	Total	761.0002020	0,00	99.679,31	100,00 %	0,00	3,34	
PFEA 08-18 "Obras mejora infraestructuras VM" (Ajustado)	Diputación	49.841,33	120501	454 1905 201801	0,00	49.841,33	Diputación	761.0002020	0,00	49.841,33	100,00 %	0,00	506,11	
	Total	49.841,33	Total	120501	0,00	49.841,33	Total	720.052018	0,00	49.841,33	100,00 %	0,00	506,11	
PFEA-05-13 "Repair Colegios Públicos del Municipio"	Estado	37.310,40	070101	320 2201 201301	0,00	37.310,40	Estado	720.042013	0,00	37.310,40	66,67 %	0,00	424,88	
	Total	37.310,40	Total	070101	0,00	37.310,40	Total	761.042013	0,00	37.310,40	33,33 %	0,00	212,44	
PFEA-10-14 "Reparaciones en colegios públicos 2014"	Diputación	55.965,60	Total	342 2205 201401	0,00	55.965,60	Diputación	761.0002014	0,00	55.965,60	100,00 %	0,00	637,32	
	Total	55.965,60	Total	070101	0,00	55.965,60	Total	761.0002014	0,00	55.965,60	100,00 %	0,00	637,32	
PFEA-05-14 "Mejora Caminos Rurales T.M. De V.M."	Estado	22.288,95	120501	454 1901 201401	0,00	22.288,95	Estado	720.052014	0,00	22.288,95	100,00 %	0,00	23,26	
	Total	22.288,95	Total	120501	0,00	22.288,95	Total	761.0002014	0,00	22.288,95	100,00 %	0,00	23,26	
PFEA-02-16 "Obras de ejecución y record de aceras pedr"	Diputación	52.821,00	070101	1532 1901 201601	0,00	52.821,00	Diputación	761.0002017	0,00	52.821,00	100,00 %	0,00	967,99	
	Total	52.821,00	Total	070101	0,00	52.821,00	Total	761.0002017	0,00	52.821,00	100,00 %	0,00	967,99	
	Total	41.717,70	Total	0,00	41.717,70	Total	Total	0,00	41.717,70	100,00 %	0,00	44,95		

Proyecto de gasto	ESTADO DE GASTOS CON FINANCIACIÓN AFECTADA										Desviación			
	Previsiones total Proyecto					Desviaciones de financiación imputables al ejercicio 2022 y Desviaciones de financiación acumuladas					Coef. Financ.	Desv. 22	Desv.Acda.	
	Agente	Aplicación	Oblig. Rec. 22	Rec. Acdas	Total	Agente	Aplicación	Oblig. Rec. 22	Rec. Acdas	Der. Rec. 22				Der. Rec. 22
PFEA-03-16 "Obras de ejecuc y mont de aceras V.M."	Diputación	070101	1532 1902 201600	0,00	36.190,35	Diputación	761.00/2017	0,00	36.190,35	0,00	36.190,35	100,00 %	0,00	0,02
	Total			0,00	36.190,35	Total		0,00	36.190,35	0,00	36.190,35	100,00 %	0,00	0,02
PFEA-01-15 "Renov de señaliz y mobiliario T.M V.M."	Diputación	070101	1532 1903 201600	0,00	36.190,35	Diputación	761.00/2017	0,00	36.190,35	0,00	36.190,35	100,00 %	0,00	0,02
	Total			0,00	36.190,35	Total		0,00	36.190,35	0,00	36.190,35	100,00 %	0,00	0,02
PFEA-06-16 "Actuaciones en CP del municipio de VM"	Diputación	070101	342 201 201600	0,00	48.030,60	Diputación	761.00/2017	0,00	48.030,60	0,00	48.030,60	100,00 %	0,00	219,03
	Total			0,00	48.030,60	Total		0,00	48.030,60	0,00	48.030,60	100,00 %	0,00	219,03
PFEA-08-16 "Adapfac.aseos y serrisotano Vivero Muri"	Diputación	120501	433 1201 201600	0,00	25.135,65	Diputación	761.00/2017	0,00	25.135,65	0,00	25.135,65	100,00 %	0,00	240,99
	Total			0,00	25.135,65	Total		0,00	25.135,65	0,00	25.135,65	100,00 %	0,00	240,99
PFEA-04-16 "Obras de mejora zona verdes e infra.rur"	Diputación	120501	454 1902 201600	0,00	193.854,38	Diputación	761.00/2017	0,00	193.854,38	0,00	193.854,38	100,00 %	0,00	6.114,84
	Total			0,00	193.854,38	Total		0,00	193.854,38	0,00	193.854,38	100,00 %	0,00	6.114,84
PFEA-08-15 "Obras mejora y acond parcelas equipam"	Diputación	070101	151 1903 201500	0,00	52.660,80	Diputación	761.00/2016	0,00	52.660,80	0,00	52.660,80	100,00 %	0,00	89,65
	Total			0,00	52.660,80	Total		0,00	52.660,80	0,00	52.660,80	100,00 %	0,00	89,65
PFEA-04-19 "Reparación Aceras en Pedantías"	Estado	070101	1532 2019004	0,00	81.269,10	Estado	720.06/2019	0,00	81.269,10	0,00	81.269,10	100,00 %	0,00	777,45
	Total			0,00	81.269,10	Total		0,00	81.269,10	0,00	81.269,10	100,00 %	0,00	777,45
PFEA-04-19 "Reparación Aceras en Pedantías"	Diputación	070101	1532 2019004	0,00	40.634,55	Diputación	761.02/2020	0,00	40.634,55	0,00	40.634,55	100,00 %	0,00	0,08
	Total			0,00	40.634,55	Total		0,00	40.634,55	0,00	40.634,55	100,00 %	0,00	0,08
PFEA-07-19 "Reparación Aceras en Vález-Málaga" (Ajústado)	Estado	070101	1532 2019004	0,00	115.158,29	Estado	720.06/2019	-2.301,16	115.158,29	0,00	40.634,55	100,00 %	-2.301,16	0,00
	Total			0,00	115.158,29	Total		-2.301,16	115.158,29	0,00	40.634,55	100,00 %	-2.301,16	0,00
PFEA-07-19 "Reparación Aceras en Vález-Málaga"	Diputación	070101	1532 2019004	0,00	58.728,72	Diputación	761.04/2020	0,00	58.728,72	0,00	58.728,72	100,00 %	0,00	0,99
	Total			0,00	58.728,72	Total		0,00	58.728,72	0,00	58.728,72	100,00 %	0,00	0,99
PFEA-05-19 "Renovacion Señalización Vález-Málaga"	Estado	070101	1532 2019004	0,00	79.962,75	Estado	720.06/2019	0,00	79.962,75	0,00	79.962,75	100,00 %	0,00	672,97
	Total			0,00	79.962,75	Total		0,00	79.962,75	0,00	79.962,75	100,00 %	0,00	672,97
PFEA-06-19 "Reparación Aceras en Torre del Mar"	Estado	070101	1532 2019004	0,00	91.017,45	Estado	720.06/2019	0,00	91.017,45	0,00	91.017,45	100,00 %	0,00	1.267,86
	Total			0,00	91.017,45	Total		0,00	91.017,45	0,00	91.017,45	100,00 %	0,00	1.267,86
PFEA-06-19 "Reparación Aceras en Torre del Mar"	Diputación	070101	1532 2019004	0,00	45.508,72	Diputación	761.02/2020	0,00	45.508,72	0,00	45.508,72	100,00 %	0,00	0,16
	Total			0,00	45.508,72	Total		0,00	45.508,72	0,00	45.508,72	100,00 %	0,00	0,16
PFEA-01-19 "Actuaciones en Colegios Pcos. VM"	Diputación	070101	320 2019004	0,00	57.423,37	Diputación	761.04/2020	0,00	57.423,37	0,00	57.423,37	100,00 %	0,00	36.974,65
	Total			0,00	57.423,37	Total		0,00	57.423,37	0,00	57.423,37	100,00 %	0,00	36.974,65
PFEA-03-19 "Actuaciones en Inst.deportivas VM"	Estado	070101	342 2019004	0,00	176.395,95	Estado	720.06/2019	0,00	176.395,95	0,00	176.395,95	100,00 %	0,00	1.481,72
	Total			0,00	176.395,95	Total		0,00	176.395,95	0,00	176.395,95	100,00 %	0,00	1.481,72
PFEA-03-19 "Actuaciones en Inst.deportivas VM"	Diputación	070101	342 2019004	0,00	88.042,70	Diputación	761.02/2020	-155,27	88.042,70	-155,27	88.042,70	100,00 %	-155,27	0,00
	Total			0,00	88.042,70	Total		-155,27	88.042,70	-155,27	88.042,70	100,00 %	-155,27	0,00
PFEA-09-19 "Obras mejoras zonas verdes y perc.VM"	Estado	120301	171 2019004	0,00	271.555,65	Estado	720.06/2019	0,00	271.555,65	0,00	271.555,65	100,00 %	0,00	2.075,08
	Total			0,00	271.555,65	Total		0,00	271.555,65	0,00	271.555,65	100,00 %	0,00	2.075,08
PFEA-09-19 "Obras mejoras zonas verdes y perc.VM"	Diputación	120301	171 2019004	0,00	132.619,08	Diputación	761.02/2020	-3.158,74	132.619,08	-3.158,74	132.619,08	100,00 %	-3.158,74	0,00
	Total			0,00	132.619,08	Total		-3.158,74	132.619,08	-3.158,74	132.619,08	100,00 %	-3.158,74	0,00
PFEA-08-19 "Obras mejoras infraestruct.VM"	Estado	120601	454 2019004	0,00	108.347,85	Estado	720.06/2019	0,00	108.347,85	0,00	108.347,85	100,00 %	0,00	625,20
	Total			0,00	108.347,85	Total		0,00	108.347,85	0,00	108.347,85	100,00 %	0,00	625,20
PFEA-08-19 "Obras mejoras infraestruct.VM"	Diputación	120601	454 2019004	0,00	54.154,76	Diputación	761.02/2020	-19,16	54.154,76	-19,16	54.154,76	100,00 %	-19,16	0,00
	Total			0,00	54.154,76	Total		-19,16	54.154,76	-19,16	54.154,76	100,00 %	-19,16	0,00

ESTADO DE GASTOS CON FINANCIACIÓN AFECTADA

Proyecto de gasto	Desviaciones de financiación imputables al ejercicio 2022 y Desviaciones de financiación acumuladas														
	Provisiones total Proyecto					Gastos					Ingresos				
	Agente	Total	Aplicación	Oblig. Rec. 22	Oblig. Rec. Acdas	Agente	Aplicación	Der. Rec. 22	Der. Rec. Acdos	Coef. Financ.	Desv. 22	Desv. Acoda.			
PFEA 11-19 "Mejora Medioambiental espacios public"	Total	54.154,76	13002	170	2019004	13002	170	2019004	0,00	54.154,76	-19,16	54.154,76	100,00 %	-19,16	0,00
	Estado	52.437,60							0,00	51.987,47	0,00	52.437,60	100,00 %	0,00	450,13
	Total	52.437,60							0,00	51.987,47	0,00	52.437,60	100,00 %	0,00	450,13
PFEA 11-19 "Mejora Medioambiental espacios public"	Diputación	24.011,10	13002	170	2019004	13002	170	2019004	0,00	24.011,10	-2.207,70	24.011,10	100,00 %	-2.207,70	0,00
	Total	24.011,10							0,00	24.011,10	-2.207,70	24.011,10	100,00 %	-2.207,70	0,00
PFEA 01-21 "Aceras en T.M Vélez-Málaga" (Ajustado a justificación)	Estado	347.614,65	070101	1532	1910. 202101	070101	1532	1910. 202101	258.763,22	355.865,75	0,00	347.614,65	97,68 %	-252.763,54	0,00
	Ayto (corriente)	8.251,10													0,00
	Total	355.865,75							258.763,22	355.865,75	0,00	347.614,65	97,68 %	-252.763,54	0,00
PFEA 01-21 "Aceras en T.M Vélez-Málaga"	Diputación	173.807,32	070101	1532	1910. 202101	070101	1532	1910. 202101	173.807,30	173.807,30	173.807,32	173.807,32	100,00 %	0,02	0,02
	Total	173.807,32							173.807,30	173.807,30	173.807,32	173.807,32	100,00 %	0,02	0,02
PFEA 02-21 "Señalización Horizontal en T.M Vélez-Málaga" (Ajustado a justificación- informe de nóminas-)	Estado	94.155,45	070101	1532	1911. 202101	070101	1532	1911. 202101	70.720,68	96.221,42	0,00	94.155,45	97,67 %	-69.072,61	176,37
	Total	2.246,55							47.077,60	47.077,60	47.077,72	47.077,72	100,00 %	0,12	0,12
PFEA 02-21 "Señalización Horizontal en T.M Vélez-Málaga"	Diputación	96.402,00	070101	1532	1911. 202101	070101	1532	1911. 202101	47.077,60	47.077,60	47.077,72	47.077,72	100,00 %	0,12	0,12
	Total	47.077,72							47.077,60	47.077,60	47.077,72	47.077,72	100,00 %	0,12	0,12
PFEA 03-21 "Actuaciones Instac. Deprivas VM" (Ajustado a justificación- informe de nóminas-)	Estado	228.363,60	070101	342	2211. 202101	070101	342	2211. 202101	191.982,25	233.812,05	0,00	228.363,60	97,67 %	-187.509,55	0,00
	Total	5.448,45							191.982,25	233.812,05	114.181,80	114.181,80	100,00 %	1.802,48	1.802,48
PFEA 03-21 "Actuaciones Instac. Deprivas VM"	Diputación	114.181,80	070101	342	2211. 202101	070101	342	2211. 202101	112.379,32	112.379,32	114.181,80	114.181,80	100,00 %	1.802,48	1.802,48
	Total	233.812,05							112.379,32	112.379,32	114.181,80	114.181,80	100,00 %	1.802,48	1.802,48
PFEA 04-21 "Actuaciones en Colegios Públicos del municipio de Vélez Málaga" (Ajustado a justificación- informe de nóminas-)	Estado	223.799,85	050302	320	2202. 202101	050302	320	2202. 202101	190.746,65	229.140,45	0,00	223.799,85	97,67 %	-186.300,90	0,00
	Total	5.340,60							190.746,65	229.140,45	111.889,92	111.889,92	100,00 %	21.496,67	21.496,67
PFEA 04-21 "Actuaciones en Colegios Públicos del municipio de Vélez Málaga"	Diputación	111.889,92	050302	320	2202. 202101	050302	320	2202. 202101	90.393,05	90.393,05	111.889,92	111.889,92	100,00 %	21.496,67	21.496,67
	Total	223.799,85							90.393,05	90.393,05	111.889,92	111.889,92	100,00 %	21.496,67	21.496,67
PFEA 05-21 "Obras de mejoras zonas verdes y parcelas de equipamiento municipal del término de Vélez Málaga" (Ajustado a justificación- informe de nóminas-)	Estado	319.901,95	120301	171	1903.202101	120301	171	1903.202101	282.681,17	325.916,16	0,00	319.901,95	97,68 %	-256.558,05	1.558,58
	Total	7.609,97							282.681,17	325.916,16	0,00	319.901,95	97,68 %	-256.558,05	1.558,58
PFEA 05-21 "Obras de mejoras zonas verdes y parcelas de equipamiento municipal del término de Vélez Málaga"	Diputación	327.511,82	120301	171	1903.202101	120301	171	1903.202101	159.279,36	159.279,36	159.950,92	159.950,92	100,00 %	671,56	671,56
	Total	159.950,92							159.279,36	159.279,36	159.950,92	159.950,92	100,00 %	671,56	671,56
PFEA 06-21 "Actuaciones en Edif.Mpales. VM 2021" (Ajustado a justificación- informe de nóminas-)	Estado	126.819,30	050302	920	2219.202101	050302	920	2219.202101	123.023,10	129.845,40	0,00	126.819,30	97,67 %	-120.156,00	0,00
	Total	3.026,10							123.023,10	129.845,40	63.409,65	63.409,65	100,00 %	3.563,40	3.563,40
PFEA 06-21 "Actuaciones en Edif.Mpales. VM 2021"	Diputación	129.845,40	050302	920	2219.202101	050302	920	2219.202101	58.846,25	59.846,25	63.409,65	63.409,65	100,00 %	3.563,40	3.563,40
	Total	63.409,65							58.846,25	59.846,25	63.409,65	63.409,65	100,00 %	3.563,40	3.563,40
PFEA 07-21 "Obras mejoras infraest. Rurales VM" (Ajustado a justificación- informe de nóminas-)	Estado	182.037,00	120501	454	61917.2021	120501	454	61917.2021	180.315,15	186.390,70	0,00	182.037,00	97,67 %	-176.112,81	0,00
	Total	4.343,70							180.315,15	186.390,70	0,00	182.037,00	97,67 %	-176.112,81	0,00
PFEA 07-21 "Obras mejoras infraest. Rurales VM"	Diputación	186.390,70	120501	454	1917.202101	120501	454	1917.202101	90.991,19	90.991,19	91.018,50	91.018,50	100,00 %	27,31	27,31
	Total	91.018,50							90.991,19	90.991,19	91.018,50	91.018,50	100,00 %	27,31	27,31
PFEA 08-21 "Obras antiguas vtdas. S.Pilar vvero empresas" (Ajustado a justificación- informe de nóminas-)	Estado	98.407,35	130103	433	2203. 202101	130103	433	2203. 202101	97.386,73	100.430,03	0,00	98.407,35	97,67 %	-95.127,33	317,40
	Total	2.347,65							97.386,73	100.430,03	0,00	98.407,35	97,67 %	-95.127,33	317,40
PFEA 09-21 "Obras antiguas vtdas. S.Pilar vvero empresas"	Diputación	100.755,00	130103	433	2203. 202101	130103	433	2203. 202101	53.419,30	53.419,30	49.203,67	49.203,67	92,11 %	0,00	0,00
	Total	4.915,63							53.419,30	53.419,30	49.203,67	49.203,67	92,11 %	0,00	0,00
PFEA 01-22 "Renovación pintura horizontal en el término municipal de Vélez-Málaga"	Estado	53.419,30	070101	1532	1914. 202201	070101	1532	1914. 202201	29.073,56	29.073,56	111.260,85	111.260,85	100,00 %	82.187,29	82.187,29
	Total	111.260,85							29.073,56	29.073,56	111.260,85	111.260,85	100,00 %	82.187,29	82.187,29

Proyecto de gasto	ESTADO DE GASTOS CON FINANCIACIÓN AFECTADA											Desviación					
	Previsiones total Proyecto					Gastos					Ingresos					Desviación	
	Agente	Total	Aplicación	Oblig. Rec. 22	Rec. Acdas	Oblig. Rec. 22	Rec. Acdas	Agente	Aplicación	Der. Rec. 22	Der. Rec. 22	Der. Rec. 22	Coef. Financ.	Desv. 22	Desv. Acda.		
	Total	111.260,85	Total	29.073,56	29.073,56	29.073,56	29.073,56	Estado	720.00/22	111.260,85	111.260,85	100,00 %	82.187,29	82.187,29			
PFEA 02-22 "Adecuación de aceras en el término municipal de Vélez-Málaga"	Estado	407.886,00	070101	1632	1815	202200	115.882,58	115.882,58	Estado	720.00/22	407.886,00	407.886,00	100,00 %	292.003,42	292.003,42		
	Total	407.886,00	Total	115.882,58	115.882,58	115.882,58	115.882,58	Estado	Total	407.886,00	407.886,00	100,00 %	292.003,42	292.003,42			
PFEA 03-22 "Obras de mejora en infraestructuras rurales del término municipal de Vélez-Málaga PFEA 2022"	Estado	214.440,00	120501	454	1907	202200	12.302,15	12.302,15	Estado	720.00/22	214.440,00	214.440,00	100,00 %	202.137,85	202.137,85		
	Total	214.440,00	Total	12.302,15	12.302,15	12.302,15	12.302,15	Estado	Total	214.440,00	214.440,00	100,00 %	202.137,85	202.137,85			
PFEA 04-22 "Obras de mejora de zonas verdes y parcelas de equipamiento municipal del término de Vélez-Málaga PFEA 2022"	Estado	376.832,40	120301	171	1904	202200	23.835,68	23.835,68	Estado	720.00/22	376.832,40	376.832,40	100,00 %	352.996,72	352.996,72		
	Total	376.832,40	Total	23.835,68	23.835,68	23.835,68	23.835,68	Estado	Total	376.832,40	376.832,40	100,00 %	352.996,72	352.996,72			
PFEA 05-22 "Actuaciones en Colegios Públicos del municipio de Vélez-Málaga PFEA 2022"	Estado	264.412,50	050302	320	1203	202200	13.332,96	13.332,96	Estado	720.00/22	264.412,50	264.412,50	100,00 %	251.079,54	251.079,54		
	Total	264.412,50	Total	13.332,96	13.332,96	13.332,96	13.332,96	Estado	Total	264.412,50	264.412,50	100,00 %	251.079,54	251.079,54			
PFEA 06-22 "Actuaciones en Edificios Municipales del municipio de Vélez-Málaga PFEA 2022"	Estado	147.818,10	050302	920	1221	202200	8.948,13	8.948,13	Estado	720.00/22	147.818,10	147.818,10	100,00 %	138.869,97	138.869,97		
	Total	147.818,10	Total	8.948,13	8.948,13	8.948,13	8.948,13	Estado	Total	147.818,10	147.818,10	100,00 %	138.869,97	138.869,97			
PFEA 07-22 "Actuaciones en instalaciones deportivas del municipio de Vélez-Málaga PFEA 2022"	Estado	268.562,70	070101	342	1219	202200	14.820,04	14.820,04	Estado	720.00/22	268.562,70	268.562,70	100,00 %	253.742,66	253.742,66		
	Total	268.562,70	Total	14.820,04	14.820,04	14.820,04	14.820,04	Estado	Total	268.562,70	268.562,70	100,00 %	253.742,66	253.742,66			
PFEA 09-22 "Obra de adecuación de antiguas viviendas de los canteros de San Pitar a vivero de empresas municipal 2022"	Estado	154.067,70	130103	433	1204	202200	10.414,19	10.414,19	Estado	720.00/22	154.067,70	154.067,70	100,00 %	143.653,51	143.653,51		
	Total	154.067,70	Total	10.414,19	10.414,19	10.414,19	10.414,19	Estado	Total	154.067,70	154.067,70	100,00 %	143.653,51	143.653,51			
PFEA 05-20 "Ejecución Aceras en Término Municipal Vélez-Málaga"	Estado	315.753,90	070101	1632	2020005	0,00	321.605,93	321.605,93	Estado	720.06/2020	0,00	315.753,90	97,65 %	0,00	1.895,44		
	Total	315.753,90	Total	321.605,93	321.605,93	321.605,93	321.605,93	Estado	Total	0,00	315.753,90	97,65 %	0,00	1.895,44			
PFEA 05-20 "Ejecución Aceras en Término Municipal Vélez-Málaga"	Diputación	323.342,11	070101	1632	2020005	4.240,47	155.895,39	155.895,39	Diputación	761.06/2021	0,00	157.876,95	100,00 %	-4.240,47	1.981,56		
	Total	157.876,95	Total	4.240,47	4.240,47	4.240,47	155.895,39	155.895,39	Diputación	Total	0,00	157.876,95	100,00 %	-4.240,47	1.981,56		
PFEA 04-20 "Obras mejoras zonas verdes y parc. VM"	Estado	291.074,10	120301	171	2020005	0,00	295.655,01	295.655,01	Estado	720.06/2020	0,00	291.074,10	97,73 %	0,00	2.133,66		
	Total	291.074,10	Total	295.655,01	295.655,01	295.655,01	295.655,01	Estado	Total	0,00	291.074,10	97,73 %	0,00	2.133,66			
PFEA 04-20 "Obras mejoras zonas verdes y parc. VM"	Diputación	297.838,25	120301	171	2020005	0,00	143.696,58	143.696,58	Diputación	761.06/2021	0,00	145.537,05	100,00 %	0,00	1.850,47		
	Total	145.537,05	Total	143.696,58	143.696,58	143.696,58	143.696,58	Diputación	Total	0,00	145.537,05	100,00 %	0,00	1.850,47			
PFEA 01-20 "Obras mejoras zonas verdes y parc. VM"	Estado	145.537,05	120301	454	2020005	0,00	168.709,59	168.709,59	Estado	720.06/2020	0,00	166.456,20	97,65 %	0,00	728,00		
	Total	145.537,05	Total	168.709,59	168.709,59	168.709,59	168.709,59	Estado	Total	0,00	166.456,20	97,65 %	0,00	728,00			
PFEA 01-20 "Obras mejoras zonas verdes y parc. VM"	Diputación	170.455,08	120301	454	2020005	0,00	83.225,38	83.225,38	Diputación	761.06/2021	0,00	83.225,38	100,00 %	0,00	728,00		
	Total	83.225,38	Total	83.225,38	83.225,38	83.225,38	83.225,38	Diputación	Total	0,00	83.225,38	100,00 %	0,00	728,00			
PFEA 07-20 "Actuaciones en Colegios Pcos. VM"	Estado	204.279,00	070101	320	2020005	0,00	206.759,25	206.759,25	Estado	720.06/2020	0,00	204.279,00	97,75 %	0,00	2.181,99		
	Total	204.279,00	Total	206.759,25	206.759,25	206.759,25	206.759,25	Estado	Total	0,00	204.279,00	97,75 %	0,00	2.181,99			
PFEA 07-20 "Actuaciones en Colegios Pcos. VM"	Diputación	208.991,58	070101	320	2020005	5.382,06	70.311,97	70.311,97	Diputación	761.06/2021	0,00	102.139,50	100,00 %	-5.382,06	31.827,53		
	Total	102.139,50	Total	5.382,06	5.382,06	5.382,06	70.311,97	70.311,97	Diputación	Total	0,00	102.139,50	100,00 %	-5.382,06	31.827,53		
PFEA 09-20 "Mejora Instalación Vivero Empresas"	Estado	54.310,65	130103	433	2020005	0,00	55.645,93	55.645,93	Estado	720.06/2020	0,00	54.310,65	96,52 %	0,00	601,83		
	Total	54.310,65	Total	55.645,93	55.645,93	55.645,93	55.645,93	Estado	Total	0,00	54.310,65	96,52 %	0,00	601,83			
PFEA 09-20 "Mejora Instalación Vivero Empresas"	Diputación	1.958,82	130103	433	2020005	0,00	26.022,54	26.022,54	Diputación	761.06/2021	0,00	27.155,32	100,00 %	0,00	1.132,78		
	Total	27.155,32	Total	26.022,54	26.022,54	26.022,54	26.022,54	Diputación	Total	0,00	27.155,32	100,00 %	0,00	1.132,78			
PFEA 02-20 "Actuaciones en Edif. Mpales VM 2019"	Estado	114.375,45	050302	920	2020005	0,00	113.273,90	113.273,90	Estado	720.06/2020	0,00	114.375,45	97,65 %	0,00	3.758,65		
	Total	114.375,45	Total	113.273,90	113.273,90	113.273,90	113.273,90	Estado	Total	0,00	114.375,45	97,65 %	0,00	3.758,65			
PFEA 02-20 "Actuaciones en Edif. Mpales VM 2019"	Diputación	117.123,05	050302	920	2020005	0,00	14.891,40	14.891,40	Diputación	761.06/2021	0,00	114.375,45	97,65 %	0,00	3.758,65		
	Total	30.297,62	Total	14.891,40	14.891,40	14.891,40	14.891,40	Diputación	Total	0,00	114.375,45	97,65 %	0,00	3.758,65			
	Total	30.297,62	Total	14.891,40	14.891,40	14.891,40	14.891,40	Estado	Total	0,00	30.297,62	100,00 %	-26.890,10	15.406,22			
	Total	207.727,80	Total	207.653,76	207.653,76	207.653,76	207.653,76	Estado	Total	0,00	207.727,80	97,65 %	0,00	4.946,47			

ESTADO DE GASTOS CON FINANCIACIÓN AFECTADA															
Proyecto de gasto	Previsiones total Proyecto				Gastos				Ingresos				Desv. 22	Desv. Acda.	
	Agente	Total	Aplicación	Oblig. Rec. Acdas	Aplicación	Rec. 22	Oblig. Rec. Acdas	Agente	Aplicación	Der. Rec. 22	Der. Rec. Acdos	Coef. Financ.			
PFEA 03-20 "Actuaciones Instal deportivas VM"	Cie	4.991,28													
	Total	212.719,08													
PFEA 03-20 "Actuaciones Instal deportivas VM"	Diputación	102.060,61	07001	342	2020005	0,00	202.060,61	Diputación	761.062,021	-1.803,29	102.060,61	100,00 %	-1.803,29	0,00	4.946,47
	Total	102.060,61	07001	1532	2020005	0,00	102.060,61	Estado	720.062,020	-1.803,29	102.060,61	100,00 %	-1.803,29	0,00	1.476,82
PFEA 06-20 "Repos pintura vial señalización VM"	Total	86.067,45													
	Total	2.068,37													
	Total	88.135,82													
Patrimonio Municipal de Suelo con financiación afectada	Ayuntamiento	18.422,74	030101	151	65003	0,00	86.623,51	Ayuntamiento	397102022	18.422,74	18.422,74	100,00 %	18.422,74	0,00	1.476,82
	Total	18.422,74	Total			0,00	0,00	Total	18.422,74	18.422,74	18.422,74	100,00 %	18.422,74	0,00	18.422,74
Programa para Plan Local Intervención Zonas Desfavorecidas / Nº 01 (ajustado a justificación, importe subvencionable)	Junta Andalucía	465.676,40	080101,231,13102,2019002		129.680,37	735.748,52	735.748,52	Junta Andalucía	450802119, 20, 21	-300.354,00	685.855,35	100,00 %	-300.354,00	0,00	34.760,50
	Junta Andalucía	314.535,52	080101,231,16002,2019002		96.938,31	395.619,30	395.619,30	Junta Andalucía	450802119, 20, 21	0,00	480.272,96	100,00 %	-526.972,68	0,00	34.760,50
	Junta Andalucía	385.916,40													
Programa de Refuerzo SS.CC. Renta mínima de inserción social/ Nº 02 (Ajustado a justificación subvenciones- informe técnico)	Total	1.166.128,32	Total			226.618,88	1.131.367,82	Total	-300.354,00	-300.354,00	1.166.128,32	100,00 %	-526.972,68	0,00	34.760,50
	Junta Andalucía	14.872,10	080101,231,13103,2019003		0,00	28.360,14	28.360,14	Junta Andalucía	45080322019	-1.384,06	28.360,14	100,00 %	-1.384,06	0,00	0,00
	Junta Andalucía	13.488,04	080101,231,16003,2019003		0,00	0,00	0,00	Junta Andalucía		0,00	28.360,14	100,00 %	-1.384,06	0,00	0,00
	Junta de Andalucía	28.360,14	Total			0,00	28.360,14	Junta de Andalucía	455.032009	0,00	70.359,82	100,00 %	-1.384,06	0,00	1.275,87
	Junta de Andalucía	70.359,82	130103,241,16001		0,00	0,00	0,00	Junta de Andalucía		0,00	70.359,82	100,00 %	0,00	0,00	0,00
Seg.Soc. y otras cargas Soc. Sub.Fomento Empleo / Nº 03	Total	70.359,82	Total			0,00	69.083,95	Total	70.359,82	0,00	70.359,82	100,00 %	0,00	0,00	1.275,87
	Junta Andalucía	367.944,92	050101,920,13102,2020001		0,00	367.172,10	367.172,10	Junta Andalucía	45080202020	-13.446,37	517.753,63	100,00 %	-13.446,37	0,00	0,00
	Junta Andalucía	149.808,71	050101,920,16002,2020001		0,00	150.581,53	150.581,53	Aportación Municipal (Expte. Transf.)							
	Aportación Municipal (Expte. Transf.)							Aportación Municipal (Expte. Transf.)							
Programa Inicialiva AIRE -30 / Nº 04 (Ajustado a justificación Informe nóminas)	Total	517.753,63	Total			0,00	517.753,63	Total	-13.446,37	-13.446,37	517.753,63	100,00 %	-13.446,37	0,00	0,00
	Junta Andalucía	277.474,57	050101,920,13103,2020003		0,00	276.953,03	276.953,03	Junta Andalucía	45080202020	-9.999,08	387.190,92	100,00 %	-9.999,08	0,00	0,00
	Junta Andalucía	109.716,35	050101,920,16003,2020003		0,00	110.237,89	110.237,89	Aportación Municipal (Expte. Transf.)							
	Aportación Municipal (Expte. Transf.)							Aportación Municipal (Expte. Transf.)							
Programa Inicialiva AIRE -30 / Nº 05 (Ajustado a justificación Informe nóminas)	Total	387.190,92	Total			0,00	387.190,92	Total	-9.999,08	-9.999,08	387.190,92	50,00 %	-9.999,08	0,00	0,00
	Junta Andalucía	208.024,06	050101,920,13104,2020004		0,00	209.936,13	209.936,13	Junta Andalucía	45080202020	-5.864,42	292.015,58	100,00 %	-5.864,42	0,00	0,00
	Junta Andalucía	82.991,52	050101,920,16004,2020004		0,00	82.079,45	82.079,45	Aportación Municipal (Expte. Transf.)		0,00	0,00	50,00 %	-9.999,08	0,00	0,00
	Aportación Municipal (Expte. Transf.)							Aportación Municipal (Expte. Transf.)							

ESTADO DE GASTOS CON FINANCIACIÓN AFECTADA												
Proyecto de gasto	Previsiones total Proyecto			Gastos			Ingresos			Desviación		
	Agente	Total	Aplicación	Oblig. Rec. 22	Oblig. Rec. Acidas	Agente	Aplicación	Der. Rec. 22	Der. Rec. Acidos	Coef. Financ.	Desv. 22	Desv. Acda.
Programa Inicialiva AIRE +45 / N° 06 (Ajustado a justificación Informe nórmias)	Junta Andalucía	292.015,58	080101.231.13104.2020002	0,00	292.015,58	Junta Andalucía	Total	-5.884,42	292.015,58	100,00 %	-5.884,42	0,00
		14.361,83	080101.231.16004.2020002	0,00	3.452,45	Junta Andalucía	Total	-2.154,13	14.361,83	100,00 %	-2.154,13	0,00
Programa de Refuerzo SS.CC. Renta mínima de inserción social 2020 / N° 07 (Ajustado a justificación Informe nórmias)	Junta Andalucía	14.361,83		0,00	14.361,83	Junta Andalucía	Total	-2.154,13	14.361,83	100,00 %	-2.154,13	0,00
		33.554,84	080102.231.13100	0,00	0,00	Junta Andalucía	Total	-33.554,84	0,00	75,00 %	-33.554,84	0,00
		11.184,94	080102.231.16000	0,00	0,00	Junta Andalucía	Total	-11.184,94	0,00	25,00 %	-11.184,94	0,00
Programa de Refuerzo SS.CC. Renta mínima de inserción social 2021 / N° 08	J.A. (Reintegro Sub					J.A. (Reintegro Sub	4508006/2022	-44.739,79	-44.739,79		-44.739,79	0,00
Total desviaciones positivas de financiación		44.739,78	Total	0,00	0,00		Total	-44.739,78	0,00	100,00 %	-44.739,78	0,00
Total desviaciones negativas de financiación												22.243.231,52
Total desviaciones de financiación acumuladas												-5.035.887,43
												56.455.454,69



En Vélez Málaga, a 14 de septiembre de 2023.

La Directora de la Oficina de Contabilidad,

Fdo.: María Araque Ramos Ortega

Liquidación del Presupuesto. Ejercicio 2022

7.2. Estado de Tesorería

LIQUIDACIÓN
2022

ESTADO DE TESORERIA

ESTADO DE SITUACION DE EXISTENCIAS EN TESORERIA

CTA. PGCP.	DESCRIPCION	IMPORTE			E. FINALES
		E. INICIALES	COBROS	PAGOS	
571003	UNICAJA PROGRAMA PIREP LOCAL F	0,00	2.924.036,00	4.134,00	2.919.902,00
571004	Conciliar es el Remedio Construyendo acC	0,00	0,00	0,00	0,00
571009	UNICAJA "VIVEROS DE EMPRESAS"	56.838,70	0,00	0,00	56.838,70
571010	Unicaja Vélez 4	336.306,26	27.214.458,06	19.423.054,05	8.127.710,27
571011	Unicaja Vélez-1 Subvenciones	15.431.554,65	18.414.241,11	27.181.186,85	6.664.608,91
571014	Unicaja Vélez-1 Operativa	3.205.180,24	79.683.276,41	73.328.853,49	9.559.603,16
571015	Caja Rural CAJAMAR	227.340,84	1.844.689,37	1.238.603,13	833.427,08
571016	UNICAJA "Plan Local de Interv. en Zonas	130.774,77	578.874,60	687.203,25	22.446,12
571034	Banco Crédito Local-Operativa	82.897,18	2.377.414,63	1.288.481,29	1.171.830,52
571035	Banco Español de Crédito	0,00	0,00	0,00	0,00
571038	Banco Santander	27.007,80	1.450.802,71	1.421.591,56	56.218,95
571047	La Caixa Las Carmelitas	1.089.477,89	5.108.411,47	5.104.720,15	1.093.169,21
571049	Caja Rural de Granada	118.432,10	9.111.000,00	710.610,30	8.518.821,80
571055	Caja Rural del Sur	305.535,22	3.166.025,00	3.101.905,25	369.654,97
571056	BANKIA-LA CAIXA	38.737,38	74.000,00	112.737,38	0,00
571061	UNICAJA PROYECTO EDUSI BIC VELE	10.062,39	748.681,50	743.885,38	14.858,51
571063	LA CAIXA PROYECTO UIA BRICK BE	0,00	0,00	0,00	0,00
571064	CAJA RURAL DE GRANADA PROYEC	1.453.734,29	0,60	421.626,30	1.032.108,59
573001	Unicaja cuenta Restringida de Recaudación	77.452,88	2.026.929,14	1.766.000,00	338.382,02
573002	SANTANDER Cuenta Restringida	0,00	1.179.745,02	1.179.745,02	0,00
573003	B.B.V.A. Cuenta Restringida Recaudación	3.866,01	804.944,79	777.923,50	30.887,30
573004	LA CAIXA - Cuenta Restringida de Recaud	37,14	931.914,30	909.173,73	22.777,71
573005	CAJAMAR- Cuenta Restringida de Recauda	3.014,79	550.913,10	536.373,34	17.554,55
574008	Caja pagos justificar TÉLLEZ PÁEZ, RAF	3.000,00	0,00	3.000,00	0,00
574018	Caja pagos justificar PÉREZ MUÑOZ, PAT	3.000,00	0,00	3.000,00	0,00
574019	Caja pagos justificar LÓPEZ VALLADARE	61,99	0,00	61,99	0,00
574025	Caja pagos justificar, ARIZA SEGOVIA, A	0,00	4.200,00	1.387,65	2.812,35
574044	Caja pagos justificar, NICOLA HERRERA,	1.096,46	21.486,54	18.958,42	3.624,58
574087	Caja pagos justificar, PÉREZ ATENCIA, JE	2.750,00	0,00	0,00	2.750,00
574093	Caja pagos justificar, GONZÁLEZ ZAPAT	1.344,10	0,00	1.344,10	0,00
574102	Caja fía GUERRERO VILLALBA REME	12.000,00	0,00	0,00	12.000,00
575002	Cta.RESTRING.BANCO P. JUSTIF, GON	0,00	3.695,00	0,00	3.695,00
575003	Cta.RESTRING.BANCO P. JUSTIF, RUIZ	0,00	3.000,00	0,00	3.000,00
575005	Cta.RESTRING.BANCO P. JUSTIF, BARR	13.915,00	0,00	13.915,00	0,00
575006	Cta.RESTRING.BANCO P. JUSTIF, FDEZ	8.534,00	12.998,78	8.534,00	12.998,78


EXCMO. AYTO VÉLEZ-MÁLAGA - 2022

Fecha de Referencia: 31/12/2022
Fecha de Ref. Secundaria: 01/01/2022
Fecha de Creación: 13/09/2023


ESTADO DE TESORERIA ESTADO DE SITUACION DE EXISTENCIAS EN TESORERIA

CTA. PGCP.	DESCRIPCION	IMPORIES		
		E. INICIALES	COBROS	PAGOS
575008	Cta.RESTRING.BANCO P. JUSTIF.MART ES4721033024710030015649	18.755,00	9.941,11	18.755,00
575009	Cta.RESTRING.BANCO P. JUSTIF.ROBE ES2021033024770030013222	2.104,47	0,00	2.104,47
575010	Cta.RESTRING.BANCO P. JUSTIF.GALA ES7621033024760030016531	0,00	3.000,00	0,00
575013	Cta.RESTRING.BANCO P. JUSTIF. SOLE ES0421033024720030013561	684,00	0,00	0,00
575014	Cta.RESTRING.BANCO P. JUSTIF. GAR ES5621033024770030014999	3.000,00	0,00	0,00
575015	Cta.RESTRING.BANCO P. JUSTIF. CAPO ES0921033024730030015168	14.899,94	6.560,00	14.899,94
575016	Cta.RESTRING.BANCO P. JUSTIF. CAST ES1121033024720030015569	6.655,00	0,00	6.655,00
575017	Cta. RESTRIG. BANCO P. JUSTIF. GUTI ES9621033024700030016855	0,00	14.889,94	0,00
575018	Cta. RESTRIG. BANCO P. JUSTIF. SEGU ES9421033024710030017228	0,00	16.500,00	0,00
5751	BANCOS-INSTITI.CRED.ANTICIPOS DE	22.537,95	0,00	0,00
575913	B. SABADELL Cta. Prést. RDL 8/2013 6.0 ES3300817430420001260632	73.679,14	668.000,00	662.098,23
577005	ACTIVOS LIQUIDOS EQUIVALENTES ES6621033024770020055053	1.976.202,14	0,00	1.976.202,14
	TOTAL GRUPO	24.762.469,72	158.954.629,18	142.670.723,91
5570	FORMALIZACIÓN.	0,00	19.645,34	19.645,34
5572	Formalización Pagos-Ingresos	0,00	2.556.231,63	2.556.231,63
5573	Formalización ingresos PRP	0,00	51.369.835,03	51.369.835,03
5576	CUENTA CONTROL NÓMINAS	0,00	31.735.071,07	31.735.071,07
5579	PAGOS AGRUPADOS	0,00	63.618.726,91	63.618.726,91
	TOTAL GRUPO	0,00	149.299.509,98	149.299.509,98
	TOTAL GENERAL	24.762.469,72	308.254.139,16	291.970.233,89
				41.046.374,99

Firman la presente en Vélez-Málaga Sábado 31 de Diciembre de 2022. En relación con la cuenta 5751, con saldo en contabilidad de 22.537,95€ a 31 de diciembre de 2022, se informa que el saldo de esta cuenta a la fecha de cierre del ejercicio 2022 es de 22.537,95€.

El/La Tesorero/a, 

Respecto a la cuenta 5751 se reitera lo señalado en el informe de esta intervención de fecha 5 de noviembre de 2018 (liquidación 2017). Respecto a la cuenta 574102 y la documentación a que se refiere el último informe de Tesorería, a fecha 18/10/2023 no se ha recibido en intervención dicha documentación.



Faltaba balance de contabilidad con fecha 14 de febrero de 2023



INFORME DE LA TESORERÍA MUNICIPAL SOBRE “ESTADO DE TESORERÍA Y SITUACIÓN DE EXISTENCIAS EN LA TESORERÍA” A LOS EFECTOS DE SU INCLUSIÓN EN LA LIQUIDACIÓN DEL PRESUPUESTO DEL AYUNTAMIENTO CORRESPONDIENTE AL EJERCICIO 2022.

En relación al “Estado de Tesorería” que recoge la situación de existencias de tesorería a 31 de diciembre de 2022, se hace constar lo siguiente:

Primero: Consultada la base de datos de contabilidad municipal, el saldo del ordinal 5751 “Bancos –Instit. créd anticipos DE.” que figura en el citado estado, por importe de 22.537,95 euros, (veintidós mil quinientos treinta y siete euros con noventa y cinco céntimos de euro) aparece registrado, al menos, desde el ejercicio 2006, sin movimiento. Tal saldo no se encuentra realmente como fondos líquidos a disposición de esta Tesorería a mi cargo, y hasta la fecha, no se han encontrado antecedentes de la misma para poder suministrar información al respecto.

Segundo: Según incidencia TAO-209428, (se adjunta copia) las cuentas que han sido utilizadas durante el año, aún estando canceladas y su saldo sea 0 (cero), aparecerán en el Estado de Tesorería... (“El cuadro ETES saca las cuentas que han tenido movimientos durante el ejercicio o tienen saldo”). Así, se indican las siguientes circunstancias respecto a los ordinales bancarios correspondientes que se nombran a continuación:

571004 UNICAJA: Este ordinal ha tenido un movimiento durante el año, que por error se contabilizó en dicha cuenta. Se adjunta Mayor de la cuenta del año 2022.

La cuenta tiene vigencia a partir de 2023, dado que con anterioridad correspondía al Organismo Autónomo Local que fue disuelto con fecha de efectos 31/12/2022 e integrada a uno de enero en la contabilidad municipal(O.A.L.D.I.M.)

571035 BANESTO: La cuenta correspondiente tuvo vigencia hasta el 2017, pero por error se contabilizo un MIT durante 2022. Dicho error fue subsanado y por ello presenta saldo cero. Se adjunta movimiento del año 2022 de dicha cuenta.

571063 CAIXA: La cuenta correspondiente tuvo vigencia hasta el 2021, pero por error se contabilizo un MIT en 2022 y, dicho error, por formalización duplicada, fue subsanado. Por ello presenta saldo cero. Se adjunta movimiento del año 2022 de dicha cuenta.

574102 SANTANDER: El Anticipo de Caja Fija está aún sin justificar. No obstante hay que señalar que recientemente se han encontrado en los archivos una carpeta en cuya carátula se indica “Anticipo de Caja Fija Remedios Guerrero Villalba 12.000 €”, en la que se contienen facturas y justificantes en apariencia originales, así como otros documentos. Dicha documentación se remitirá mediante nota interior electrónica y simultáneamente en papel, a la Intervención General para su conocimiento y a los efectos oportunos.

Vélez-Málaga, a 10 de octubre de 2023

La Tesorera

Fdo: Aurora Jordano Alcaide





Liquidación del Presupuesto. Ejercicio 2022

7.3. Informe de Tesorería sobre derechos de difícil o imposible recaudación

LIQUIDACIÓN
2022

INFORME DE LA TESORERÍA MUNICIPAL SOBRE CÁLCULO DE LOS DERECHOS DE DIFÍCIL O IMPOSIBLE RECAUDACIÓN A LOS EFECTOS DE SU INCLUSIÓN EN LA LIQUIDACIÓN DEL PRESUPUESTO DEL AYUNTAMIENTO CORRESPONDIENTE AL EJERCICIO 2022.

De conformidad con lo previsto en el artículo 5.2.a) del Real Decreto 128/2018, de 16 de marzo, por el que se regula el régimen jurídico de los funcionarios de Administración Local con habilitación de carácter nacional, como Tesorera del Ayuntamiento de Vélez-Málaga, emito el siguiente informe, de conformidad con los siguientes antecedentes de hecho y derecho:

ANTECEDENTES DE HECHO:

Primero: Mediante nota interior emitida por la Oficina de Contabilidad, número 601/2023/N_INT, de fecha 24 de enero de 2023 se solicitó a esta Tesorería Municipal con motivo del cierre contable correspondiente al ejercicio 2022, entre otros, el cálculo de las provisiones para insolvencias.

FUNDAMENTOS DE DERECHO:

Primero. El artículo 191 de Real Decreto Legislativo 2/2004, de 5 de marzo, por el que se aprueba el Texto Refundido de la Ley Reguladora de las Haciendas Locales, establece que *“la cuantificación del remanente de Tesorería deberá realizarse teniendo en cuenta los posibles ingresos afectados y minorando de acuerdo con lo que reglamentariamente se establezca los derechos pendientes de cobro que se consideren de difícil o imposible recaudación”*.

Reglamentariamente se ha desarrollado este artículo por el Real Decreto 500/1990, de 20 de abril, y concretamente en su artículo 103 se establece lo siguiente:

“1. El remanente de Tesorería se cuantificará de acuerdo con lo establecido en los artículos anteriores, deducidos los derechos pendientes de cobro que se consideren de difícil o imposible recaudación (art. 172.2, LRHL).

2. La determinación de la cuantía de los derechos que se consideren de difícil o imposible recaudación podrá realizarse bien de forma individualizada, bien mediante la fijación de un porcentaje a tanto alzado.

3. Para determinar los derechos de difícil o imposible recaudación se deberán tener en cuenta la antigüedad de las deudas, el importe de las mismas, la naturaleza de los recursos de que se trate, los porcentajes de recaudación tanto en período voluntario como en vía ejecutiva y demás criterios de valoración que de forma ponderada se establezcan por la Entidad local.

4. En cualquier caso, la consideración de un derecho como de difícil o imposible recaudación no implicará su anulación ni producirá su baja en cuentas”.

La Orden HAP/1781/2013, de 20 de septiembre, por la que se aprueba la Instrucción del modelo normal de contabilidad local, incluye entre las *“Cuentas anuales”* a formar por las entidades locales la

Para validar este documento acceda desde un navegador a la dirección <https://sede.velezmalaga.es/validacion> e introduzca el siguiente código:



CUD:14614150627440711555

“Memoria”, entre cuyo contenido, según su apartado 24.6 se debe incluir el relativo al remanente de Tesorería estableciendo una serie de reglas para su cálculo e indicando que “Asimismo, se incluirá información detallada de los saldos de dudoso cobro que comprenderá, al menos, el método de estimación y los criterios establecidos por la entidad para la determinación de su cuantía, así como los importes obtenidos por aplicación de dichos criterios” añadiendo el subapartado 6 que “el remanente de tesorería disponible para la financiación de gastos generales se determina minorando el remanente de tesorería en el importe de los derechos pendientes de cobro que, en fin de ejercicio, se consideren de difícil o imposible recaudación”. El importe de los derechos pendientes de cobro de difícil o imposible recaudación (saldos de dudoso cobro) viene dado por la parte del saldo así estimado, de las subcuentas que se relacionan en la Orden de 2013 al regular la Memoria y que corresponda a derechos de cobro que se hayan considerado para el cálculo del remanente de tesorería.

Por último, el artículo 193 bis del *Real Decreto Legislativo 2/2004, de 5 de marzo*, introducido por el artículo 2.1 de la *Ley 27/2013, de 27 de diciembre, de Racionalización y Sostenibilidad de la Administración Local*, establece que: “Las Entidades Locales deberán informar al Ministerio de Hacienda y Administraciones Públicas y a su Pleno, u órgano equivalente, del resultado de la aplicación de los criterios determinantes de los derechos de difícil o imposible recaudación con los siguientes límites mínimos:

- a) Los derechos pendientes de cobro liquidados dentro de los presupuestos de los dos ejercicios anteriores al que corresponde la liquidación, se minorarán, como mínimo, en un 25 por ciento.
- b) Los derechos pendientes de cobro liquidados dentro de los presupuestos del ejercicio tercero anterior al que corresponde la liquidación, se minorarán, como mínimo, en un 50 por ciento.
- c) Los derechos pendientes de cobro liquidados dentro de los presupuestos de los ejercicios cuarto a quinto anteriores al que corresponde la liquidación, se minorarán, como mínimo, en un 75 por ciento.
- d) Los derechos pendientes de cobro liquidados dentro de los presupuestos de los restantes ejercicios anteriores al que corresponde la liquidación, se minorarán en un 100 por ciento.

Este mismo criterio es el que establece el Ayuntamiento en las Bases de Ejecución del Presupuesto de 2022, concretamente en la base nº 41.3, base en la cual aparece la mención siguiente: “Debiendo determinarse en todo caso por la Tesorería Municipal conforme a los criterios establecidos en el artículo 103 del R.D.500/90”. Al respecto hay que indicar que de conformidad con la Regla 8 de la Orden HAP/1781/2013 de 20 de septiembre, por la que se aprueba la Instrucción del modelo normal de contabilidad local, “Corresponde al Pleno de la Corporación...C) Determinar, a propuesta de la Intervención u órgano de la entidad local que tenga atribuida la función de contabilidad, los criterios a seguir por la entidad en la aplicación del marco conceptual de la contabilidad pública y de las



normas de reconocimiento y valoración, recogidos en el Plan General de Contabilidad Pública adaptado a la Administración local.

Se deberán determinar, entre otros, **los criterios para calcular el importe de los derechos de cobro de dudosa o imposible recaudación...**. Como ha quedado expuesto, en el presupuesto del ejercicio 2022, el Pleno no ha recogido otros criterios que los porcentuales indicados, por lo cual, esos son los únicos que puede aplicar la Tesorería en el cálculo del dudoso cobro. Añadir al respecto que, con fecha 23 de febrero de 2023 se ha remitido desde la Tesorería a la Oficina de Contabilidad del Ayuntamiento la nota interior electrónica CBP-1764/2023, en la que se contienen unos criterios de determinación del dudoso cobro que pudieran ser utilizados de forma complementaria a los recogidos actualmente en bases de ejecución, si así se considera teniendo en cuenta lo previsto en la Regla 8 de la Orden de 2013, en consonancia con lo previsto en el artículo 103 del Real Decreto 500/90, para dar cabida en la mencionada cuantificación a la naturaleza de los recursos, el importe de las deudas y los porcentajes de recaudación tanto en período voluntario como en vía ejecutiva de los derechos pendientes.

Segundo: De cara a establecer de manera clara cuáles son los derechos de difícil o imposible recaudación que no se deben incluir en el cálculo de la estimación mínima de los mismos, el Ministerio de Hacienda y Administraciones Públicas publicó el 5 de marzo de 2014 una nota explicativa de la Ley 27/2013, estableciendo respecto a los límites que se recogen en el precepto anterior que:

“Dichos límites mínimos se concretan en unos porcentajes que, en orden creciente según la antigüedad de los derechos pendientes de cobro, se deben aplicar sobre el importe de estos derechos.

Para determinar esa base de cálculo (el importe de los derechos) se debe considerar la naturaleza de los mismos, y, de este modo, no se tendrían que incluir en ella los derechos que, conceptualmente, no son de difícil o imposible recaudación, y en los que la única incertidumbre es el momento en el que se va a producir la realización del derecho o la obtención de su producto.

En consecuencia, no tendrían que incluirse entre los derechos de difícil o imposible recaudación aquellos que corresponden a obligaciones reconocidas por otras Administraciones Públicas a favor de las entidades locales, ni tampoco aquellos otros sobre los que existe alguna garantía que se puede ejecutar en el caso de incumplimiento por el deudor de la entidad local de las obligaciones que haya contraído frente a ella”.

Se entiende por tanto, que el resto de derechos de ejercicios cerrados, no sólo los tributarios, pueden considerarse para el cálculo de difícil o imposible recaudación, con las consideraciones expuestas.

En relación con lo expuesto, hay que poner de manifiesto que se ha optado por no excluir importe alguno de los derechos pendientes de cobro en orden a realizar el cálculo de la minoración, al considerar esta Tesorería que no se dispone a la fecha de suficiente información acerca de la seguridad de su cobro. Por tanto, se han respetado los totales pendientes de cobro a 31 de diciembre de 2022, y sobre ellos se han aplicado los porcentajes del art.193.bis TRLRHL. Así, en la columna *“Importes que no deben incluirse en la base de cálculo del saldo de dudoso cobro según Ministerio”* no se ha recogido cantidad alguna.



Expuesto lo anterior, sobre la base de los derechos pendientes de cobro según los datos que arroja la base de datos de contabilidad a fecha 31 de diciembre de 2022, y sin perjuicio de los efectos que eventualmente pudiera tener la aplicación de la sentencia del Tribunal Constitucional 182/2021, de 26 de octubre, sobre la nulidad de preceptos reguladores del impuesto sobre incremento del valor de los terrenos de naturaleza urbana, se han calculado los saldos de dudoso cobro correspondientes al ejercicio 2022 siguiendo los criterios señalados en el artículo 193 bis TRLHL y en las bases de ejecución del Presupuesto aplicable a esta entidad, resultando lo siguiente:

DERECHOS DIFÍCIL O IMPOSIBLE RECAUDACIÓN EJERCICIO 2022					
EJERCICIO	DRN Total	IMPORTES QUE NO DEBEN INCLUIRSE EN LA BASE DE CÁLCULO DEL SALDO DE DUDOSO COBRO	DERECHOS RECONOCIDOS PENDIENTES A 31/12/2022 PARA CÁLCULO DE DERECHOS DE IMPOSIBLE O DIFÍCIL RECAUDACIÓN	PORCENTAJE 193 BIS /BASE DE EJECUCIÓN 41.3	DERECHOS DIFÍCIL O IMPOSIBLE RECAUDACIÓN
1993	6.350,06		6.350,06	100	6.350,06
1994	8,73		8,73	100	8,73
1995	731,26		731,26	100	731,26
1996	1.125,43		1.125,43	100	1.125,43
1997	0,00		0,00	100	-
1998	826.532,01		826.532,01	100	826.532,01
2000	1.147.435,46		1.147.435,46	100	1.147.435,46
2001	1.097.786,69		1.097.786,69	100	1.097.786,69
2002	716.794,74		716.794,74	100	716.794,74
2003	512.455,05		512.455,05	100	512.455,05
2004	191.025,20		191.025,20	100	191.025,20
2005	477.300,36		477.300,36	100	477.300,36
2006	358.559,22		358.559,22	100	358.559,22
2007	416.893,16		416.893,16	100	416.893,16
2008	678.136,07		678.136,07	100	678.136,07
2009	1.625.736,41		1.625.736,41	100	1.625.736,41
2010	2.774.940,51		2.774.940,51	100	2.774.940,51
2011	2.012.258,18		2.012.258,18	100	2.012.258,18
2012	6.581.066,47		6.581.066,47	100	6.581.066,47
2013	3.528.491,47		3.528.491,47	100	3.528.491,47
2014	4.121.385,90		4.121.385,90	100	4.121.385,90

Para validar este documento acceda desde un navegador a la dirección <https://sede.velezmalaga.es/validacion> e introduzca el siguiente código:



CUD:14614150627440711555

2015	3.513.267,77		3.513.267,77	100	3.513.267,77
2016	3.325.980,12		3.325.980,12	100	3.325.980,12
2017	4.184.628,83		4.184.628,83	75	3.138.471,62
2018	9.272.796,58		9.272.796,58	75	6.954.597,44
2019	5.587.184,04		5.587.184,04	50	2.793.592,02
2020	5.377.899,74		5.377.899,74	25	1.344.474,94
2021	6.320.638,03		6.320.638,03	25	1.580.159,51
TOTALES	64.657.407,49	- €	58.336.769,46		48.145.396,28

De conformidad con lo indicado, resultan unos derechos de difícil o imposible recaudación para la cuantificación del remanente de tesorería **de cuarenta y ocho millones ciento cuarenta y cinco mil trescientos noventa y seis euros con veintiocho céntimos(48.145.396.28€).**

Es el parecer de quien suscribe, sin perjuicio de otra opinión más fundada en derecho.

Del presente informe, se da traslado a la Presidencia, a efectos de su comunicación al Pleno del Ayuntamiento, a la Oficina de Contabilidad y a la Intervención para su conocimiento y efectos oportunos.

Firmado electrónicamente por Aurora Jordano Alcaide,
Tesorera del Ayuntamiento de Vélez-Málaga, el 03/08/2023, a las 11:14:29.



INFORME

Asunto: Remanente de Tesorería para Gastos Generales de la Liquidación del Presupuesto del Excmo Ayuntamiento de Vélez-Málaga del ejercicio 2022.

Con fecha 14 de septiembre del corriente, se solicita desde la Alcaldía-Presidencia a esta Dirección General, informe relativo a la idoneidad de incluir o no, los saldos de los derechos pendientes de cobro de las Administraciones Públicas, en los derechos de difícil o imposible recaudación.

La citada petición de informe, viene motivado por el informe emitido por la Tesorería Municipal sobre el cálculo de los derechos de difícil o imposible recaudación a los efectos de su inclusión en la citada liquidación, con objeto de la elaboración de la liquidación del Presupuesto del ejercicio 2022, donde en su fundamento de derecho segundo, hace referencia una nota explicativa del Ministerio de Hacienda y Administraciones Públicas del 5 de marzo del 2014, la cual concluye que:

“no tendrían que incluirse entre los derechos de difícil o imposible recaudación aquellos que corresponden a obligaciones reconocidas por otras Administraciones Públicas a favor de las entidades locales, ni tampoco aquellos otros sobre los que existe alguna garantía que se puede ejecutar en el caso de incumplimiento por el deudor de la entidad local de las obligaciones que haya contraído frente a ella.”

Posteriormente, se pone de manifiesto en el informe, que *“se ha optado por no excluir importe alguno de los derechos pendientes de cobro en orden a realizar el cálculo de la minoración al considerar esta Tesorería que no se dispone a la fecha de suficiente información acerca de la seguridad de su cobro. Por tanto, se han respetado los totales pendientes de cobro a 31 de diciembre de 2022, y sobre ellos se han aplicado los porcentajes del art. 193.bis TRLRHL”.*

A efectos de poder emitir el presente informe, debemos en un primer lugar definir el Remanente de Tesorería, obteniéndose de acuerdo con lo establecido en la Orden HAP/1781/2013, de 20 de septiembre, por la que se aprueba la Instrucción del modelo normal de contabilidad local, con la suma de los fondos líquidos más los derechos pendientes de cobro, deduciendo las obligaciones pendientes de pago y agregando las partidas pendientes de aplicación.

Por su parte, el remanente de tesorería disponible para la financiación de gastos generales se determina minorando el remanente de tesorería en el importe de los derechos pendientes de cobro que, en fin de ejercicio, se consideren de difícil o imposible recaudación y en el exceso de financiación afectada producido.

La magnitud del Remanente de Tesorería para Gastos Generales, tiene una doble vertiente.



Ayuntamiento de Vélez-Málaga

Área de Presidencia

De un lado, la magnitud del Remanente de Tesorería para Gastos Generales, es una fuente de financiación para llevar a cabo modificaciones presupuestarias mediante crédito extraordinarios y suplementos de crédito, asignando crédito para la realización de un gasto específico y determinado que no puede demorarse hasta el ejercicio siguiente y para el que no existe crédito o el crédito es insuficiente, tal y como se regula en el artículo 177.4 del Real Decreto Legislativo 2/2004, de 5 de marzo, por el que se aprueba el texto refundido de la Ley Reguladora de las Haciendas Locales y en el artículo 36.1.A) del Real Decreto 500/1990, de 20 de abril por el que se desarrolla el capítulo primero del título sexto de la Ley 39/1988, de 28 de diciembre, reguladora de las Haciendas Locales, en materia de presupuestos

Si bien, por otro lado el Remanente de Tesorería para Gastos Generales, ha de reflejar la liquidez real de la tesorería municipal, y en este sentido la define la Cámara de Cuentas de la Comunidad de Madrid, en su informe del ejercicio 2019 de fiscalización horizontal de los saldos de dudoso cobro en Ayuntamientos con población comprendida entre 50.000 y 250.000 habitantes, quien la considera, apoyándose en la consulta 8/1993 de la IGAE, en que el *“Remanente de Tesorería es una magnitud financiera que representa el excedente de liquidez a corto plazo de la Corporación. Dicho de otra forma, el Remanente de Tesorería son los fondos líquidos que tendría la Corporación bajo la siguiente ficción: que los derechos pendientes de cobro a corto plazo vencieran y se cobraran en 31 de diciembre, y con el producto de esta recaudación y los fondos líquidos a dicha fecha, se atendieran las obligaciones pendientes de pago a corto plazo, bajo el supuesto de que también vencieran en 31 de diciembre.”* En definitiva, el RT muestra en un momento determinado el superávit o el déficit acumulado a lo largo de diferentes ejercicios por un ente público, constituyendo además un indicador de liquidez.

En cuanto a los excesos de financiación afectada, la Instrucción del Modelo Normal de Contabilidad Local establece que, están constituidos por la suma de las desviaciones de financiación acumuladas a fin de ejercicio. La regla 29.5 de la ICAL, establece que las desviaciones de financiación acumuladas se calcularán del mismo modo que las imputables al ejercicio, pero tomando en consideración las obligaciones y los derechos reconocidos desde el inicio de la ejecución del gasto con financiación afectada hasta el final del ejercicio.

La citada regla, define las desviaciones de financiación como la magnitud que representa el desfase existente entre los ingresos presupuestarios reconocidos durante un período determinado, para la realización de un gasto con financiación afectada y los que, en función de la parte del mismo efectuada en ese período, deberían haberse reconocido, si la ejecución de los ingresos afectados se realizase armónicamente con la del gasto presupuestario.

Las desviaciones de financiación del ejercicio, para cada gasto con financiación afectada, se calcularán por diferencia entre los derechos reconocidos netos por los ingresos afectados y el producto del coeficiente de financiación por el total de obligaciones reconocidas netas, referidos unos y otras al período considerado.

La ICAL, recoge el cuadro del Estado del Remanente de Tesorería, con la siguiente estructura:



Ayuntamiento de Vélez-Málaga

Área de Presidencia

N.º de cuentas	Componentes	20XX	20XX-1
57,556	1. (+) Fondos líquidos		
	2. (+) Derechos pendientes de cobro		
430	— (+) del Presupuesto corriente		
431	— (+) de Presupuestos cerrados		
257,258,270,275,440, 442,449,456,470,471, 472,537,538,550,565, 566	— (+) de operaciones no presupuestarias		
	3. (-) Obligaciones pendientes de pago		
400	— (+) del Presupuesto corriente		
401	— (+) de Presupuestos cerrados		
165,166,180,185,410, 414,419,453,456,475, 476,477,502,515,516, 521,550,560,561	— (+) de operaciones no presupuestarias		
	4. (+) Partidas pendientes de aplicación		
554, 559	— (-) cobros realizados pendientes de aplicación definitiva		
555, 5581, 5585	— (+) pagos realizados pendientes de aplicación definitiva		
	I. Remanente de tesorería total (1 + 2 - 3 + 4)		
2961,2962,2981,2982, 4900,4901,4902,4903, 5961,5962,5981, 5982	II. Saldos de dudoso cobro		
	III. Exceso de financiación afectada		
	IV. Remanente de tesorería para gastos generales (I - II - III)		

Previamente a informar cada uno de los proyectos de gastos, debemos indicar que, cuando el Excmo Ayuntamiento de Vélez-Málaga es beneficiario de una subvención, se está llevando a cabo en la contabilidad municipal, el reconocimiento de un derecho, el cual, salvo que el pago de la subvención venga regulado que se practique de forma anticipada, quedará pendiente de cobro. El reconocimiento del derecho pendiente de cobro incrementa el Remanente de Tesorería Total, tal y como se ha definido al inicio del presente informe.



Ayuntamiento de Vélez-Málaga

Área de Presidencia

El Remanente de Tesorería Total es minorado por el exceso de financiación afectada. Con esta minoración, estamos vinculando los créditos generados que aun no han sido ejecutados, al destino de los créditos por el cual se percibió los ingresos afectados, tal y como establece la Regla 27.2.A) de la Instrucción del Modelo Normal de Contabilidad Local.

De igual forma, si no se llevasen a cabo el gasto al cual están afectados los créditos, los citados créditos estarán vinculados a la anulaciones de los derechos reconocidos. En este caso el Remanente de Tesorería Total quedaría minorado por las desviaciones positivas acumuladas, y en consecuencia no sería necesario dotar provisión de dudoso cobro.

Posteriormente, entrando en el estudio de los saldos de dudoso cobro y para que su dotación asegure que el Remanente de Tesorería para Gastos Generales refleje la liquidez real del Ayuntamiento, cuya definición dada por la Cámara de Cuentas de Madrid ha sido anteriormente expuesta, debemos hacer referencia al artículo 103.3 del Real Decreto 500/1990, de 20 de abril por el que se desarrolla el capítulo primero del título sexto de la Ley 39/1988, de 28 de diciembre, reguladora de las Haciendas Locales, en materia de presupuestos, donde establece que para determinar los derechos de difícil o imposible recaudación se deberán tener en cuenta, entre otras características, la naturaleza de los recursos que se traten.

Este mismo sentido es argumentado en el Informe de la Cámara de Cuentas de Madrid, donde en sus recomendaciones indica que, los ayuntamientos deberían tener en consideración, a la hora de realizar sus estimaciones, la naturaleza de los recursos, realizando una estimación individualizada de aquellos derechos pendientes de cobro que por su procedencia no permiten una estandarización extrapolable basada en porcentajes a tanto alzado.

El estudio de los derechos pendientes de cobro del presente informe, y la idoneidad o no de su dotación, viene motivada por la naturaleza de los mismos, ya que el cobro de tales derechos pendientes de recaudación, vendrá condicionado al cumplimiento por parte de la entidad beneficiaria, de la aprobación de la justificación del gasto por el órgano concedente. En este sentido deberíamos dotar como saldo de dudoso cobro, sobre los derechos pendientes de cobro, aquellas obligaciones reconocidas netas cuyos gastos estén pendientes de aprobar su justificación por la entidad concedente de la subvención, puesto que en el supuesto de no aprobarse tal justificación del gasto, el Ayuntamiento deberá anular el derecho reconocido que obra en la contabilidad, y financiar los gastos con recursos propios.

Una vez definido conceptualmente el Remanente de Tesorería para Gastos Generales, así como la magnitudes de los saldos de dudoso cobro y del exceso de financiación afectada, procederemos a detallar los distintos proyectos de gastos de financiación afectada, cuyo origen proviene de que el Excmo Ayuntamiento de Vélez-Málaga sea beneficiario de

una subvención, tomando como inicio el ejercicio 2017 del capítulo VII del presupuesto Ingreso, por su mayor impacto económico, así como por no incluir aquellas subvenciones cuyos derechos pendientes de cobro el artículo 193 bis del Real Decreto Legislativo 2/2004, de 5 de marzo, por el que se aprueba el texto refundido de la Ley Reguladora de las Haciendas Locales, impone una dotación mínima de la totalidad de los saldos como de difícil o imposible recaudación. Añadir, que el estudio individualizado de cada uno de los agentes financiadores para el cálculo del dudoso cobro, lo habilita el artículo 103.2 del Real Decreto 500/1990, de 20 de abril por el que se desarrolla el capítulo primero del título sexto de la Ley 39/1988, de 28 de diciembre, reguladora de las Haciendas Locales, en materia de presupuestos.

De los distintos proyectos de gastos, y partiendo de los datos recogidos en el Estado de Gastos de Financiación Afectada que obran en el expediente de la liquidación del presupuesto del ejercicio 2022, detallaremos (en el cuadro ANEXO al presente informe) la descripción del proyector de gasto, derechos reconocidos netos acumulados, obligaciones reconocidas netas acumuladas, exceso de financiación afectada, cálculo del saldo de dudoso cobro de acuerdo con los criterios de la Tesorería General, ajuste sobre el dudoso cobro, para que el Remanente de Tesorería no quede minorado en una cuantía superior a la que correspondería, teniendo en cuenta las obligaciones reconocidas y desviaciones de financiación acumulada de los distintos proyectos de gastos subvencionados por otras Administraciones Públicas.

Se ha de señalar que si no se realizaran estos ajustes al saldo de dudoso cobro, que se ha determinado inicialmente por la Tesorería Municipal, se estaría minorando el derecho reconocido pendiente de cobro, correspondiente a determinadas subvenciones en un importe superior al propio derecho. Esto es, si no se ejecuta el Gasto con Financiación Afectada, el Remanente de Tesorería quedaría minorado en el importe de las desviaciones de financiación positivas acumuladas (Derecho Reconocido pendiente de cobro).

En consecuencia, estos ajustes al referido saldo de dudoso cobro, se consideran necesarios a los efectos de que el Remanente de Tesorería para Gastos Generales refleje correctamente los superávits presupuestarios de ejercicios anteriores y la liquidez del Ayuntamiento.

Finalmente, en relación con el artículo 103,2 del Real Decreto 500/1990, de 20 de abril por el que se desarrolla el capítulo primero del título sexto de la Ley 39/1988, de 28 de diciembre, reguladora de las Haciendas Locales, en materia de presupuestos, ya señalado en este informe, y a la vista del análisis individualizados de los derechos reconocidos pendientes de cobro de subvenciones de otras Administraciones Públicas, para la dotaciones de los saldos de dudoso cobro y visto que el informe de la Cámara de Cuenta de Madrid señala que a *"la determinación de la cuantía de los derechos que se consideren de difícil o imposible recaudación, se podrá realizar bien de forma individualizada, bien mediante la fijación de un porcentaje a tanto alzado, o combinando los dos sistemas"*; por el



Ayuntamiento de Vélez-Málaga
Área de Presidencia

funcionario que suscribe el presente informe, se propone una dotación del saldo de dudoso cobro, por importe total de 41.274.068,33 euros, que resulta de combinar el importe del saldo de dudoso cobro, propuesto por la Tesorería Municipal en el informe de fecha 3 de agosto de 2023, que ascendía a 48.145.396,28 euros y los ajustes propuestos en este informe por el seguimiento individualizado por el derechos reconocidos pendientes de cobro de otras Administraciones Públicas por un importe de 6.871.327,95 euros.

En Vélez-Málaga, a 5 de octubre de 2023

El Director General

Vicente de Paul Pérez Rodríguez

Derechos y Obligaciones de presupuestos cerrados a 31/12/2022. Capítulo 7 (2017 a 2021)

Ajuste dudoso cobro

Concepto Económico	Número Inventario Contable DR	Descripción	Derechos Reconocidos Netos Acumulados	Derechos por Cobro Subv. AAPP	Dudas o Cobro Subv. AAPP	Dotación Dudoso Cobro AAPP	Obligaciones Reconocidas Netas Acumuladas	Derechos de Participación (Subv.)	Activos Pasivos (A)	Observaciones	Citas Contables
75103	2017.84407	Subv. Renovación luminarias Parque Andalucía	8.615,81	8.615,81	0,75	6.461,86	0,00	8.615,81	0,00	El Remanente de Tesorería Total ya se ha minorado por el exceso de financiación afectada, y por el mismo importe que los derechos pendientes de cobro.	
75104	2017.82422	Subv. Sustit. lámparas y proyectores en Fortaleza	37.563,92	37.563,92	0,75	28.172,94	0,00	37.563,92	0,00	El Remanente de Tesorería Total ya se ha minorado por el exceso de financiación afectada, y por el mismo importe que los derechos pendientes de cobro.	
75105	2017.82463	Subv. Renovación luminarias Pol. F. de Hierro	11.686,57	11.686,57	0,75	8.764,93	0,00	11.686,57	0,00	El Remanente de Tesorería Total ya se ha minorado por el exceso de financiación afectada, y por el mismo importe que los derechos pendientes de cobro.	
75106	2017.82616	Subv. Renovación luminarias Parque María Zambrano	15.287,75	15.287,75	0,75	11.465,81	0,00	15.287,75	0,00	El Remanente de Tesorería Total ya se ha minorado por el exceso de financiación afectada, y por el mismo importe que los derechos pendientes de cobro.	
75107	2017.82681	Subv. Complejo deportivo exterior piscina cubierta	19.661,53	19.661,53	0,75	14.746,15	0,00	19.661,53	0,00	El Remanente de Tesorería Total ya se ha minorado por el exceso de financiación afectada, y por el mismo importe que los derechos pendientes de cobro.	
75108	2017.82730	Subv. Renovación iluminación Campo fútbol Vivar T.	20.328,00	20.328,00	0,75	15.246,00	0,00	20.328,00	0,00	El Remanente de Tesorería Total ya se ha minorado por el exceso de financiación afectada, y por el mismo importe que los derechos pendientes de cobro.	
75109	2017.83055	Subv. Renovación luminarias pza. exterior Benajáfar	41.923,81	41.923,81	0,75	31.442,86	0,00	41.923,81	0,00	El Remanente de Tesorería Total ya se ha minorado por el exceso de financiación afectada, y por el mismo importe que los derechos pendientes de cobro.	
75110	2017.84465	Subv. Renovación luminarias pza. exterior Almayate	20.948,84	20.948,84	0,75	15.711,63	0,00	20.948,84	0,00	El Remanente de Tesorería Total ya se ha minorado por el exceso de financiación afectada, y por el mismo importe que los derechos pendientes de cobro.	
75111	2017.84469	Subv. Renovación luminarias pza. exterior Chiches	22.887,62	22.887,62	0,75	17.165,72	0,00	22.887,62	0,00	El Remanente de Tesorería Total ya se ha minorado por el exceso de financiación afectada, y por el mismo importe que los derechos pendientes de cobro.	
75115	2017.83957	Subv. Renov. luminaria pública exterior c/ Acetune	20.497,40	20.497,40	0,75	15.373,05	0,00	20.497,40	0,00	El Remanente de Tesorería Total ya se ha minorado por el exceso de financiación afectada, y por el mismo importe que los derechos pendientes de cobro.	
75116	2017.84236	Subv. Renov. luminaria pública exterior Cno. Málaga	21.161,02	21.161,02	0,75	15.870,77	0,00	21.161,02	0,00	El Remanente de Tesorería Total ya se ha minorado por el exceso de financiación afectada, y por el mismo importe que los derechos pendientes de cobro.	
75117	2017.84286	Subv. Atorno energético Alumbr. P.co. exterior V.M.	423.603,17	423.603,17	0,75	317.702,38	0,00	423.603,17	0,00	El Remanente de Tesorería Total ya se ha minorado por el exceso de financiación afectada, y por el mismo importe que los derechos pendientes de cobro.	

Derechos y Obligaciones de presupuestos cerrados a 31/12/2022. Capítulo 7 (2017 a 2021)

Ajuste dudoso cobro

Concepto Económico	Número Documento Contable DR	Descripción	Derechos Reconocidos Nuevos Acumulados	Derechos por Cobro Subv./AAPD	Dudosos Cobro Subv./AAPD	Dotación Dudoso Cobro AAPD	Obligaciones Reconocidas Nuevas Acumuladas	Reservación de Provisión (Ajuste)	Ajuste Dudosos Cobros (A)	Ajuste Dudosos Cobros (B)	Observaciones
75118	2017.84294	Subv. Renovación lumin.pca exterior zona norte VM	423.519,40	423.519,40	0,75	317.639,55	0,00	423.519,40	-317.639,55	0,00	El Remanente de Tesorería Total ya se ha minorado por el exceso de financiación afectada, y por el mismo importe que los derechos pendientes de cobro.
75119	2017.84323	Subv. Complejo deportivo, piscina cubierta	158.780,44	132.561,84	0,75	99.421,23	0,00	158.780,44	-99.421,23	0,00	El Remanente de Tesorería Total ya se ha minorado por el exceso de financiación afectada, y por un importe superior a los derechos pendientes de cobro.
7508003	2017.69663	Subv. adquisición pasarelas y hamacas	40.176,46	40.176,46	0,75	30.132,35	32.518,20	7.658,26		2.385,86	El Remanente de Tesorería Total se minoro por el total de los DR por de cobro de la subvención 40.176.46€ (7.658.26€ DF acum. y 32.518.20€ Dudoso cobro). Pendiente de aprobación la justificación actividad subvencionada.
75121	2018.10691	Subv. Diversas actuaciones Edif. Multiusos Mercovelez	1.273.808,46	1.185.110,36	0,75	888.832,77	1.269.294,94	4.513,52	-888.832,77	159.484,12	Resolución JA en 2023 declarando la pérdida de derecho al cobro de la subv. por importe de 159.484,12€. Cobrado en 2023 1.025.626,24€ Cobrado. Pendiente de corrección, al haberse contabilizado incorrectamente el ingreso por importe de 26.218,80€, en la aplicación 2017 75119
76100	2018.92444	Subvención Materiales PFEA 2016	26.218,80	26.218,80	0,75	19.664,10	0,00	0,00	-19.664,10	0,00	El Remanente de Tesorería Total se minoro por el total de los DR pendientes de cobro de la subvención 2.020.120,00€ con el importe de las DF acumulada (2.858.393,22€), por este motivo no se ha de dotar ningún saldo de dudoso cobro pendiente de recaudación.
79101	2018.85347	Subv. Proy. UJA regeneración artificial playas urb	4.040.240,00	2.020.120,00	0,75	1.515.090,00	1.181.846,78	2.858.393,22	-1.515.090,00		
7508002	2020.38967	Subv. J.A. Mejora de camino rural Paraje Cabrillas	211.548,52	211.548,52	0,25	52.887,13	0,00	211.548,52	-52.887,13		El Remanente de Tesorería Total ya se ha minorado por el exceso de financiación afectada, y por el mismo importe que los derechos pendientes de cobro.
79100	2018.29067	Aportación FEDER EDUSI	4.011.200,00	3.743.717,90	0,75	2.807.788,43					
79100	2019.08929	Aportación FEDER EDUSI	2.400.000,00	2.400.000,00	0,5	1.200.000,00					
79100	2020.82231	Aportación FEDER EDUSI	1.320.000,00	1.320.000,00	0,25	330.000,00					
79100	2021.03752	Aportación FEDER EDUSI	1.320.000,00	1.320.000,00	0,25	330.000,00					
79100	2022.07635	Aportación FEDER EDUSI	672.000,00	672.000,00	0	0,00					
Total EDUSI			9.723.200,00	9.455.717,90		4.667.788,43	1.293.731,46	8.429.468,54	-3.641.539,07		El Remanente de Tesorería Total se minoro por el total de los DR pendientes de cobro de la subvención 9.455.717,90€ a 31/12/2022, se minoro en un importe de 8.429.468,54 euros correspondiente a las DF acum. y el resto hasta los derechos pendientes de recaudación con los saldos de dudoso cobro (1.026.249,36 euros)
TOTALES			14.159.138,52	14.159.138,52		8.089.579,63		12.758.047,34	-6.871.327,95	161.869,98	Ajuste total dudoso cobro a 31/12/2022

NOTA INTERIOR

De: Oficina de Contabilidad
A: Alcaldía -Presidencia

Asunto: Dotación saldo de dudoso cobro liquidación de 2022. (RTGG)

Con fecha 6 de octubre de 2022 se recibe en esta Oficina de Contabilidad Nota Interior del Alcalde-Presidente del siguiente tenor literal:

"Asunto: Remanente de Tesorería para gastos Generales de la liquidación del Presupuesto del Excmo. Ayuntamiento de Vélez- Málaga del ejercicio 2022.

Con fecha 14 de septiembre se solicitó a la Dirección general, informe relativo a la idoneidad de incluir o no, los saldos de los derechos pendientes de cobro de las Administraciones Públicas, en los derechos de difícil o imposible recaudación.

Habiendo recibido con fecha de hoy el informe solicitado, el cual puede tener incidencia en los cálculos del Remanente de Tesorería, se le remite el mismo para su consideración en la elaboración de la propuesta de liquidación del presupuesto de ejercicio 2022."

Al respecto se ha de indicar que :

Con fecha 24 de enero de 2023 se solicita a la Tesorería Municipal Informe sobre la provisión para Insolvencias para el cierre contable.

Con fecha 3 de agosto de 2023 se recibe, en contestación a dicha nota, mediante Nota Interior 8092/2023/N_INT, con "Asunto : Rdo. Informe saldos de dudoso cobro. Liquidación presupuesto 2022", el Informe de la Tesorería Municipal sobre el cálculo de los derechos de difícil o imposible recaudación a los efectos de su inclusión en la liquidación del presupuesto del Ayuntamiento correspondiente al ejercicio 2022.

Visto el contenido del Informe de la Dirección General remitido desde Alcaldía, esta Directora de Contabilidad presta su conformidad a los datos recogidos en el mismo en cuanto a los Derechos reconocidos netos Acumulados, Obligaciones reconocidas netas acumuladas y Desviaciones de financiación positivas acumuladas de los Proyectos de Gasto con Financiación Afectada (GAFA) a que se refiere dicho informe, y por los que se propone ajustar el saldo de dudoso cobro propuesto por la Tesorería en su Informe, ya referido.

Si bien, la determinación del saldo de dudoso cobro corresponde a la Tesorería Municipal como se recoge en el punto tercero de la Base 41 de las Bases de Ejecución del Presupuesto de 2022, que literalmente señala:

En relación con la aplicación de las Leyes 39/2015, de 1 de octubre, del Procedimiento Administrativo Común de las Administraciones Públicas y 40/2015, de 1 de octubre, de Régimen Jurídico del Sector Público, se ha de señalar que el presente expediente debería tramitarse por medios electrónicos. No obstante, esto no es posible debido a la falta de las herramientas electrónicas necesarias (Informe conjunto de la Intervención General y de la Oficina de Contabilidad de fecha 28 de junio de 2021(Ref. 3833/2021/N_INT)

" A efectos de determinar el remanente de tesorería se considerarán ingresos de difícil o imposible recaudación, de acuerdo con el artículo 193 bis del texto refundido de la Ley reguladora de las Haciendas locales, como mínimo los siguientes porcentajes:

- a) El 25 por ciento de los derechos pendientes de cobro liquidados dentro de los presupuestos de los dos ejercicios anteriores al que corresponde la liquidación.
- b) El 50 por ciento de los derechos pendientes de cobro liquidados dentro de los presupuestos del ejercicio tercero anterior al que corresponde la liquidación.
- c) El 75 por ciento de los derechos pendientes de cobro liquidados dentro de los presupuestos de los ejercicios cuarto a quinto anteriores al que corresponde la liquidación.
- d) El 100 por cien de los derechos pendientes de cobro liquidados dentro de los presupuestos de los restantes ejercicios anteriores al que corresponde la liquidación.


Debiendo determinarse en todo caso por la Tesorería Municipal conforme a los criterios establecidos en el artículo 103 del RD 500/90"

Es por ello que debe someterse el informe a la consideración de la Tesorería Municipal.

En Vélez Málaga, 6 de Octubre de 2023

La Directora de Contabilidad

Fdo. M.ª Araceli Ramos Ortega



Mania Lavado
09-10-23



En relación con la aplicación de las Leyes 39/2015, de 1 de octubre, del Procedimiento Administrativo Común de las Administraciones Públicas y 40/2015, de 1 de octubre, de Régimen Jurídico del Sector Público, se ha de señalar que el presente expediente debería tramitarse por medios electrónicos. No obstante, esto no es posible debido a la falta de las herramientas electrónicas necesarias (Informe conjunto de la Intervención General y de la Oficina de Contabilidad de fecha 28 de junio de 2021(Ref. 3833/2021/N_INT)

INFORME

INFORME DE LA TESORERÍA MUNICIPAL ATENDIENDO A NOTA INTERIOR REMITIDA POR LA ALCALDIA-PRESIDENCIA A LA TESORERÍA RELATIVA A REMANENTE DE TESORERÍA PARA GASTOS GENERALES DE LA LIQUIDACIÓN DEL PRESUPUESTO DEL EXCMO. AYUNTAMIENTO DE VÉLEZ-MÁLAGA DEL EJERCICIO 2022.

Recibida en la Tesorería nota interior en papel, remitida desde la Alcaldía-Presidencia del Municipio de Vélez-Málaga, relativa al asunto indicado en el encabezado, a la vista de lo previsto en el artículo 5 del Real Decreto 128/2018, de 16 de marzo, por el que se regula el régimen jurídico de los funcionarios de Administración Local con habilitación de carácter nacional, como Tesorera del Ayuntamiento de Vélez-Málaga, emito el siguiente informe, de conformidad con los siguientes antecedentes de hecho y derecho:

ANTECEDENTES DE HECHO:

Primero: Por nota interior de fecha 9 de octubre de 2023 firmada por el Alcalde-Presidente de Vélez-Málaga, ha sido remitido a esta tesorería:

- Informe emitido por el Director General con fecha 5 de octubre del presente año, relativo a Remanente de Tesorería para Gastos Generales de la liquidación del Presupuesto del Excmo. Ayuntamiento de Vélez-Málaga del ejercicio 2022.
- Copia de Nota interior de Contabilidad dirigida desde la Oficina de Contabilidad a la Alcaldía-Presidencia, relativa al Remanente de Tesorería para Gastos Generales de la liquidación del Presupuesto del Excmo. Ayuntamiento de Vélez-Málaga del ejercicio 2022.

Segundo: La nota del Alcalde dice textualmente lo siguiente:

“Con fecha de nueve de octubre, se recibe en esta Alcaldía-Presidencia, nota interior suscrita por la Directora de la Oficina de Contabilidad, en la cual presta su conformidad al informe de la Dirección General, en cuanto a los Derechos Reconocidos Netos Acumulados, Obligaciones Reconocidas Netas Acumuladas y desviaciones de financiación positivas acumuladas de los Proyectos de Gasto con Financiación Afectada ”(GAFA) a que se refiere dicho informe y por el que se propone ajustar el saldo de dudoso cobro propuesto por la Tesorería en su informe. Si bien, en la citada nota, y en virtud de la Base 41 de las Bases de Ejecución del Presupuesto de 2022, indica que ha de someterse el informe del Director General a la consideración de la Tesorería Municipal.

Por todo lo expuesto, le traslado informe de la Dirección General junto con nota interior de la Oficina de Contabilidad, a los efectos oportunos”.

FUNDAMENTOS DE DERECHO:

Primero: Resultan de aplicación, fundamentalmente, la Ley 7/85, de 2 de Abril, Reguladora de las Bases de Régimen Local (LRBRL), y el Texto Refundido de la Ley Reguladora de las Haciendas

Para validar este documento acceda desde un navegador a la dirección <https://sede.velezmalaga.es/validacion> e introduzca el siguiente código:



CUD:14614147351450503434

Locales, aprobado por Real Decreto Legislativo 2/2004, de 5 de marzo(TRLHL), y el Real Decreto 500/90 de 20 de Abril, por el que se desarrolla el capítulo primero del título sexto de la Ley 39/1988, de 28 de diciembre, reguladora de las Haciendas Locales, en materia de presupuestos.

Asimismo hay que tener en cuenta la Resolución de 26 de Octubre de 2021, de la Cámara de Cuentas de Andalucía, por la que se ordena la publicación del Informe de Fiscalización de la estimación de derechos de dudoso cobro de determinados municipios con población superior a 50.000 habitantes. Ejercicios 2015 a 2017, publicado en el Boletín Oficial de la Junta de Andalucía de 5 de noviembre de 2021, página 322.

Segundo: El informe de la Tesorería relativo a la cuantificación de los saldos de dudoso cobro fue emitido por esta Tesorera el 3 de agosto de 2023, y remitido a la Oficina de Contabilidad, basándose en los criterios que resultan de aplicación a la vista de la legislación vigente que ha quedado enumerada en el fundamento primero.

No compete a esta Tesorera la valoración del informe remitido de corrección de los saldos de dudoso cobro en función de las desviaciones positivas de financiación, sino emitir el informe de cuantificación de dichos saldos a tenor de lo previsto en las Bases de Ejecución del Presupuesto de 2022. No obstante, en atención a la nota interior de la Alcaldía, se emite este informe con el único fin de exponer los criterios de cálculo usados en el informe a la luz de la legislación y el Informe de la Cámara de cuentas.

En este sentido, baste con traer a colación directamente el citado Informe de la Cámara. En concreto, en su apartado 1 INTRODUCCIÓN 1.1 Antecedentes, la Cámara indica lo siguiente textualmente:

“ 1 El Pleno de la Cámara de Cuentas de Andalucía acordó incluir en el Plan de Actuaciones para el ejercicio 2018 la realización de un informe sobre la estimación de derechos de dudoso cobro en determinados municipios con población superior a 50.000 habitantes.

2 Los derechos de dudoso cobro son aquellos derechos pendientes de cobro que, al final del ejercicio, se consideran de difícil o imposible recaudación por concurrir diversas circunstancias.

3 Los criterios para determinar los derechos de dudoso cobro deben regularse reglamentariamente, ya que el art. 191.2 in fine del TRLRHL establece que “la cuantificación del remanente de tesorería deberá realizarse teniendo en cuenta los posibles ingresos afectados y minorando de acuerdo con lo que reglamentariamente se establezca los derechos pendientes de cobro que se consideren de difícil o imposible recaudación”. Esta regulación se lleva a cabo, generalmente, en las bases de ejecución de los presupuestos municipales.

4 La determinación de los criterios para calcular el importe de los derechos de cobro de dudosa o imposible recaudación es un procedimiento reglado, que según la regla nº 8 del IMNCL le corresponde al pleno de la corporación. Por tanto, el importe registrado en contabilidad se debe corresponder con la aplicación de los criterios aprobados por este órgano colegiado, sin que pueda ser modificado al alza o la baja. Esta determinación podrá realizarse, según establece el art. 103 del RD 500/1990, de forma individualizada o mediante la fijación de un porcentaje a tanto alzado. Para garantizar la razonabilidad de la valoración deberán tenerse en cuenta los siguientes criterios: - antigüedad de las deudas, - el importe de las mismas, - la naturaleza de los recursos de que se trate, -

Para validar este documento acceda desde un navegador a la dirección <https://sede.velezmalaga.es/validacion> e introduzca el siguiente código:



CUB:14614147351450503434

los porcentajes de recaudación tanto en período voluntario como en vía ejecutiva y - demás criterios de valoración que de forma ponderada se establezcan por la entidad local. La consideración de un derecho como de difícil o imposible recaudación no implicará su anulación ni producirá su baja en cuentas.

5 Por otra parte, y en relación con el criterio de antigüedad de las deudas, se tienen que cumplir unos límites mínimos regulados en el art. 193 bis del TRLRHL, que ha sido añadido por la Ley 27/2013, de 13 de diciembre, de Racionalización y Sostenibilidad de la Administración Local. Este artículo establece que "las entidades locales deberán informar al Ministerio de Hacienda y Administraciones Públicas y a su Pleno, u órgano equivalente, del resultado de la aplicación de los criterios determinantes de los derechos de difícil o imposible recaudación con los siguientes límites mínimos:

- a) Los derechos pendientes de cobro liquidados dentro de los presupuestos de los dos ejercicios anteriores al que corresponda la liquidación, se minorarán como mínimo, en un 25 por ciento.
- b) Los derechos pendientes de cobro liquidados dentro de los presupuestos del ejercicio tercero anterior al que corresponda la liquidación, se minorarán como mínimo, en un 50 por ciento.
- c) Los derechos pendientes de cobro liquidados dentro de los presupuestos del ejercicio cuarto a quinto anteriores al que corresponda la liquidación, se minorarán como mínimo, en un 75 por ciento.
- d) Los derechos pendientes de cobro liquidados dentro de los presupuestos de los restantes ejercicios anteriores al que corresponda la liquidación, se minorarán como mínimo, en un

No obstante, la nota emitida por el Ministerio de Hacienda y Administraciones Públicas el 5 de marzo de 2014 matiza la interpretación del art. 193.bis del TRLRHL. Según la cual no tendrían que incluirse entre los derechos de difícil o imposible recaudación aquellos que se corresponden con obligaciones reconocidas por otras administraciones públicas a favor de las entidades locales, ni tampoco aquellos sobre los que existe alguna garantía que se pueda ejecutar, en el caso de incumplimiento del deudor.

Estos límites mínimos, establecidos exclusivamente en relación con el criterio de antigüedad de las deudas, no exime que el pleno municipal de cada ayuntamiento apruebe una regulación propia en la que esté contemplado el resto de criterios determinados en el art. 103 ."

Tercero: A lo recogido hasta aquí, hay que añadir lo que la Cámara de Cuentas indica expresamente para el Ayuntamiento de Vélez-Málaga, como "Tratamiento de la Alegación N.º 1":

"El art. 191 de la LRHL establece que los criterios de contabilización de los saldos de dudoso cobro deben estar regulados reglamentariamente, y el art. 193 bis de la LRHL establece unos criterios mínimos que deben cumplirse. El Pleno del Ayuntamiento establece reglamentariamente los criterios en la base 41ª.3 de las BEP, coincidente con el art. 193.bis de la LRHL. No obstante, el Ayuntamiento de Vélez-Málaga incumple el artículo 191.2 in fine de la LRHL, al aplicar unos criterios que no estaban regulados reglamentariamente. El Pleno no acuerda otros criterios diferentes a los establecidos en la base 41ª.3 de las BEP; de haber querido regular otros criterios lo podría haber realizado".

El contenido del informe emitido por el Director General del que trae causa el presente informe, lejos de desvirtuar la cuantificación del dudoso cobro realizada por esta Tesorería, la ratifica, ya que se pone de manifiesto en el apartado "Observaciones" del cuadro que se acompaña a aquel, que los



derechos reconocidos , definitivamente, no van a cobrarse en el futuro, bien porque no se ha ejecutado la inversión y ha transcurrido el plazo para ejecutar y justificar la actividad subvencionada estando pendiente de propuesta para anular DR o bien porque ya existe resolución de la administración correspondiente declarando la pérdida del derecho al cobro de la correspondiente subvención y se está pendiente de informe para anular DR.

Esta Tesorera considera, a la luz de lo expuesto, que los saldos de dudoso cobro están correctamente calculados en aplicación de la norma reglamentaria que le es de aplicación, esto es , las Bases de Ejecución del presupuesto de 2022 y los criterios establecidos por la Cámara de Cuentas que han quedado recogidos en el fundamento de derecho segundo y tercero.

El efecto de concurrencia o no con las desviaciones positivas de financiación excede del ámbito de lo requerido en dichas bases y no corresponde a las funciones de la tesorería analizar ni realizar dicho ajuste.

Este es mi informe que emito en Vélez Málaga, para su conocimiento y efectos.

Firmado electrónicamente por Aurora Jordano Alcaide,
Tesorera del Ayuntamiento de Vélez-Málaga, el 11/10/2023, a las 14:29:19.

Para validar este documento acceda desde un navegador a la dirección
<https://sede.velezmalaga.es/validacion> e introduzca el siguiente código:



CUD:14614147351450303434



Ayuntamiento de Vélez-Málaga

Área de Presidencia

REGISTRO EN
REGISTRO DE SESIONES

18 OCT 2023

6473
DECRETO N.º / 2023

Asunto: Ajuste sobre la dotación del dudoso cobro. Ejercicio 2022.

Visto que se está llevando a cabo la elaboración de la liquidación del presupuesto del ejercicio 2022, en virtud del artículo 191 del Real Decreto Legislativo 2/2004, de 5 de marzo, por el que se aprueba el texto refundido de la Ley Reguladora de las Haciendas Locales.

Visto el informe de la Tesorería Municipal sobre el cálculo de los derechos de difícil o imposible recaudación a los efectos de su inclusión en la Liquidación del Presupuesto del Ayuntamiento correspondiente al ejercicio 2022, el cual asciende a 48.145.396,28 euros, y donde se incluyen como derechos de difícil o imposible recaudación, los derechos pendientes de cobro de las Administraciones Públicas.

Visto el informe del Director General, emitido a petición de esta Alcaldía-Presidencia, sobre la idoneidad de incluir o no, los saldos de los derechos pendientes de cobro de las Administraciones Públicas, en los derechos de difícil o imposible recaudación, en el que se propone una dotación del saldo de dudoso cobro por importe total de 41.274.068,33 euros, que resulta de combinar el importe del saldo de dudoso cobro, propuesto por la Tesorería Municipal en el informe de fecha 3 de agosto de 2023, que ascendía a 48.145.396,28 euros y los ajustes propuestos en este informe por el **seguimiento individualizado de los derechos reconocidos pendientes de cobro de otras Administraciones Públicas** por un importe de 6.871.327,95 euros.

Visto que en el cuadro Anexo al informe del Director General, en el que se detallan los distintos proyectos de gastos y en el cual se motiva el citado ajuste en cada uno de los proyectos, en la subvención sobre diversas actuaciones en el Edificio Multiusos del Mercovelez, cuya dotación inicial es de 1.269.294,94 euros, se indica que mediante Resolución de la Junta de Andalucía, se ha declarado la pérdida del derecho al cobro de la subvención por importe de 159.484,12 euros, siendo esta la dotación del dudoso cobro propuesta por el Director General y cobrado en 2023 el importe de 1.025.626,24 euros.

Visto que el fundamento para el citado ajuste propuesto por la Dirección General, viene motivado, en que de no realizarse el ajuste se estaría minorando el Remanente de Tesorería para Gastos Generales, por el exceso de desviación afectada y el saldo de dudoso cobro, en un mayor importe que el propio derecho reconocido pendiente de cobro.

En consecuencia, y para que el Remanente de Tesorería para Gastos Generales refleje correctamente los superávits presupuestarios de ejercicios anteriores y la liquidez del Ayuntamiento, se propone que la dotación de los saldos de dudoso cobro, de los derechos pendientes de cobro de las Administraciones Públicas provenientes de subvenciones o transferencias de capital; se cuantifique por el importe de las obligaciones reconocidas netas pendientes de justificación. Todo ello tras el **estudio individualizado de los derechos reconocidos pendientes de cobro de subvenciones de otras Administraciones Públicas**, de acuerdo con la naturaleza de los recursos, al cual habilita el **artículo 103.2 del Real Decreto 500/1990**, de 20 de abril por el que se desarrolla el capítulo primero del título sexto de la Ley 39/1988, de 28 de diciembre, reguladora de las Haciendas Locales, en materia de presupuestos, y **como se señala por la Cámara de Cuenta de Madrid** en su informe del ejercicio 2019 de fiscalización horizontal de los saldos de dudoso cobro en



Ayuntamiento de Vélez-Málaga

Área de Presidencia

Ayuntamientos con población comprendida entre 50.000 y 250.000 habitantes.

Visto que la Directora de la Oficina de Contabilidad, muestra su conformidad al informe de la Dirección General, en cuanto a los Derechos Reconocidos Netos Acumulados, Obligaciones Reconocidas Netas Acumuladas y desviaciones de financiación positivas acumuladas de los Proyectos de Gasto con Financiación Afectada (GAFA) a que se refiere dicho informe y por el que se propone ajustar el saldo de dudoso cobro propuesto por la Tesorería.

Vista que la **base 41.3 de las bases de ejecución del presupuesto 2022**, establece que la **determinación de los ingresos de difícil o imposible recaudación se llevará a cabo por la Tesorería conforme a los criterios establecidos en el artículo 103 del RD 500/1990, el cual habilita a su determinación se realice de forma individualizada, y que se deberá tener en cuenta entre otros extremos, la naturaleza de los recursos que se trate.**

Visto que en las **bases de ejecución del presupuesto del ejercicio 2023**, aprobada por el Pleno de la Corporación, se ha establecido que *"De acuerdo con la Nota explicativa de la Ley 27/2013 que el Ministerio de Hacienda publicó el 27 de octubre de 2016, entre los derechos de difícil o imposible recaudación no se incluyen aquellos que corresponden a obligaciones reconocidas por otras Administraciones Públicas a favor de las entidades locales, ni tampoco aquellos otros sobre los que existe alguna garantía que se puede ejecutar en el caso de incumplimiento por el deudor de la entidad local de las obligaciones que haya contraído frente a ella. No obstante, se incluirán en los derechos de difícil o imposible recaudación los que correspondan a subvenciones finalizadas, justificadas, liquidadas y cobradas."*

Visto los artículos 193,3 del Real Decreto Legislativo 2/2004, de 5 de marzo, por el que se aprueba el texto refundido de la Ley Reguladora de las Haciendas Locales y 90,1 del Real Decreto 500/1990, de 20 de abril por el que se desarrolla el capítulo primero del título sexto de la Ley 39/1988, de 28 de diciembre, reguladora de las Haciendas Locales, en materia de presupuestos, los cuales establecen que la aprobación de la liquidación del presupuesto corresponde al presidente de la entidad local, previo informe de la Intervención.

RESUELVO

Primero.- Dotar el saldo de dudoso cobro por un importe total de 41.274.068,33 euros.

Segundo.- Trasladar el Decreto a la Oficina de Contabilidad, a los efectos de su inclusión en la elaboración de la liquidación del presupuesto de ejercicio 2022.

En Vélez-Málaga, a 17 de octubre de 2023

El Alcalde-Presidente

Jesús Lupiáñez Herrera

Liquidación del Presupuesto. Ejercicio 2022

7.4. Situación de las aplicaciones presupuestarias del
Presupuesto de gastos

LIQUIDACIÓN
2022

EXCMO. AYTO VÉLEZ-MALAGA - 2022

Estado de Situación del Presupuesto de Gastos

Fecha de Referencia: 31/12/2022
Fecha de Creación: 13/09/2023

C. Económ.	C. Org.	C. Funcion.	Inicial	Modificac.	Actual	A	D	O	P	RP	Saldo	%	% O s/Cred.
APLICACIÓN PRESUPUESTARIA													
RC Pend.+ N D													
Inc.Reman.													
A Pendiente													
D Pendiente													
O Pendiente													
P Pendiente													
Reintegros													
Remanente													
% D s/Cred.													
% RP s/O													
10000	010101	912	592.573,66	-9.024,87	583.548,79	583.548,79	0,00	577.201,03	0,00	577.201,03	0,00	0,00	98,91
Retribuciones básicas miembros órganos de gobierno													
Total Económico 100 :													
			592.573,66	-9.024,87	583.548,79	583.548,79	0,00	577.201,03	0,00	577.201,03	0,00	0,00	98,91
Total Económico 101 :													
			464.832,94	-60.115,07	404.717,87	365.179,27	0,00	360.764,52	0,00	360.764,52	0,00	8,20	89,14
Total Art. 10 :													
			1.057.406,60	-69.139,94	988.266,66	948.728,06	0,00	937.965,55	0,00	937.965,55	0,00	3,36	94,91
			865.127,20	9.030,34	874.157,54	872.169,86	0,00	857.194,24	0,00	857.194,24	0,00	0,23	98,06
Retribuciones básicas personal eventual													
			16.963,30	0,00	14.975,62	14.975,62	0,00	0,00	0,00	0,00	16.963,30	99,77	100,00

EXCMO. AYTO VÉLEZ-MALAGA - 2022

Estado de Situación del Presupuesto de Gastos

Fecha de Referencia: 31/12/2022
Fecha de Creación: 13/09/2023

C. Económ.	C. Org.	C. Funcion.	Inicial	Modificac.	Actual	A	D	O	P	RP	Saldo	%	% O s/Cred.
APLICACIÓN PRESUPUESTARIA													
			Inc.Reman.	RC Pend.+ N D	A Pendiente	D Pendiente	O Pendiente	P Pendiente	Reintegros	Remanente	% D s/Cred.	%	% RP s/O
Total Económico 110 :			9,030.34	874,157.54	872,169.86	872,169.86	857,194.24	857,194.24	857,194.24	857,194.24	1,987.68	0.23	98.06
			0,00	0,00	0,00	14,975.62	0,00	0,00	0,00	0,00	16,963.30	99.77	100.00
Total Art. 11 :			9,030.34	874,157.54	872,169.86	872,169.86	857,194.24	857,194.24	857,194.24	857,194.24	1,987.68	0.23	98.06
			0,00	0,00	0,00	14,975.62	0,00	0,00	0,00	0,00	16,963.30	99.77	100.00
12000	010201	920	241.00	16,633.90	16,633.90	16,633.90	16,633.90	16,633.90	16,633.90	16,633.90	0.00	0.00	100.00
Sueldos del Grupo A1. Secretaría General del Pleno			0.00	0.00	0.00	0.00	0.00	0.00	0.00	0.00	0.00	100.00	100.00
12000	010302	931	241.00	16,633.90	16,633.90	16,633.90	16,633.90	16,633.90	16,633.90	16,633.90	0.00	0.00	100.00
Sueldos del Grupo A1. Oficina Presupuestaria			0.00	0.00	0.00	0.00	0.00	0.00	0.00	0.00	0.00	100.00	100.00
12000	010400	920	9,033.32	53,662.99	56,270.47	56,270.47	56,270.47	56,270.47	56,270.47	56,270.47	-2,607.48	-4.86	104.86
Sueldos del Grupo A1. Serv. Pres. Contrat. y Apoyo			0.00	0.00	0.00	0.00	0.00	0.00	0.00	0.00	-2,607.48	104.86	100.00
12000	010402	920	18,343.69	34,736.59	26,059.21	26,059.21	26,059.21	26,059.21	26,059.21	26,059.21	8,677.38	24.98	75.02
Sueldos del Grupo A1. Oficina de Contratación			0.00	0.00	0.00	0.00	0.00	0.00	0.00	663.03	8,677.38	75.02	100.00
12000	010501	920	482.00	33,267.80	33,267.80	33,267.80	32,311.10	32,311.10	32,311.10	32,311.10	0.00	0.00	97.12
Sueldos del Grupo A1. Asesoría Jurídica			0.00	0.00	0.00	956.70	0.00	0.00	0.00	0.00	956.70	100.00	100.00
12000	020101	132	-15,910.90	16,874.90	16,874.90	16,874.90	16,633.90	16,633.90	16,633.90	16,633.90	0.00	0.00	98.57
Sueldos del Grupo A1. Policía Local			0.00	0.00	0.00	241.00	0.00	0.00	0.00	0.00	241.00	100.00	100.00
12000	030101	151	6,290.00	167,350.24	153,730.47	153,730.47	143,292.58	143,292.58	143,292.58	143,292.58	13,619.77	8.14	85.62
Sueldos del Grupo A1. Urbanismo y Arquitectura			0.00	0.00	0.00	10,437.89	0.00	0.00	0.00	0.00	24,057.66	91.86	100.00
12000	040101	931	-7,232.45	58,339.15	58,789.95	58,789.95	58,490.62	58,490.62	58,490.62	58,490.62	-450.80	-0.77	100.26
Sueldos del Grupo A1. Intervención Fisc. y Presup.			0.00	0.00	0.00	299.33	0.00	0.00	0.00	0.00	-151.47	100.77	100.00
12000	040201	931	-15,910.90	16,874.90	16,846.52	16,846.52	16,633.90	16,633.90	16,633.90	16,633.90	28.38	0.17	98.57
Sueldos del Grupo A1. Intervención Contable			0.00	0.00	0.00	212.62	0.00	0.00	0.00	0.00	241.00	99.83	100.00
12000	040301	934	49,178.70	44,396.42	44,396.42	44,396.42	44,309.45	44,309.45	44,309.45	44,309.45	0.00	0.00	99.80
Sueldos del Grupo A1. Tesorería Municipal			0.00	0.00	0.00	86.97	0.00	0.00	0.00	0.00	86.97	100.00	100.00
12000	040402	932	-4,782.28	44,396.42	44,396.42	44,396.42	44,111.43	44,111.43	44,111.43	44,111.43	0.00	0.00	99.36
Sueldos del Grupo A1. Órgano Gestión Tributaria			0.00	0.00	0.00	284.99	0.00	0.00	0.00	0.00	284.99	100.00	100.00
12000	050101	920	9,160.45	74,732.05	48,407.78	48,407.78	40,546.76	40,546.76	40,546.76	40,546.76	26,324.27	35.22	54.26
Sueldos del Grupo A1. Recursos Humanos			0.00	0.00	0.00	7,861.02	0.00	0.00	0.00	0.00	34,185.29	64.78	100.00
12000	050201	926	241.00	16,633.90	16,633.90	16,633.90	16,633.90	16,633.90	16,633.90	16,633.90	0.00	0.00	100.00
Sueldos del Grupo A1. Nuevas Tecnologías			0.00	0.00	0.00	0.00	0.00	0.00	0.00	1,146.19	0.00	100.00	100.00

Fecha de Referencia: 31/12/2022
 Fecha de Creación: 13/09/2023

EXCMO. AYTO VÉLEZ-MALAGA - 2022

Estado de Situación del Presupuesto de Gastos

C. Económ.	C. Org.	C. Funcion.	Inicial	Modificac.	Actual	A	D	O	P	RP	Saldo	%	% O s/Cred.
APLICACIÓN PRESUPUESTARIA													
				Inc.Reman.	RC Pend.- N D	A Pendiente	D Pendiente	O Pendiente	P Pendiente	Reintegros	Remanente	% D s/Cred.	% RP s/O
12000	050401	920	16.392,90	241,00	16.633,90	16.633,90	16.633,90	15.615,18	15.615,18	15.615,18	0,00	0,00	93,88
Sueldos del Grupo A1. Patrimonio													
				0,00	0,00	0,00	1.018,72	0,00	0,00	0,00	1.018,72	100,00	100,00
12000	060101	924	16.392,90	241,00	16.633,90	16.633,90	16.368,57	16.368,57	16.368,57	16.368,57	0,00	0,00	98,40
Sueldos del Grupo A1. Participación Ciudadana													
				0,00	0,00	0,00	265,33	0,00	0,00	0,00	265,33	100,00	100,00
12000	060201	925	16.392,90	241,00	16.633,90	16.633,90	16.534,75	16.534,75	16.534,75	16.534,75	0,00	0,00	99,40
Sueldos del Grupo A1. Oficina Atención Ciudadanía													
				0,00	0,00	0,00	99,15	0,00	0,00	0,00	99,15	100,00	100,00
12000	070101	1532	32.785,80	482,00	33.267,80	33.267,80	33.098,02	33.098,02	33.098,02	33.098,02	0,00	0,00	99,49
Sueldos del Grupo A1. Infraestructuras y Serv. Op.													
				0,00	0,00	0,00	169,78	0,00	0,00	0,00	169,78	100,00	100,00
12000	090102	336	16.392,90	-12.053,67	4.339,23	0,00	0,00	0,00	0,00	0,00	4.098,23	94,45	0,00
Sueldos del Grupo A1. Protección Patrimonio Hist.													
				0,00	241,00	0,00	0,00	0,00	0,00	0,00	4.339,23	0,00	0,00
12000	090103	334	16.392,90	241,00	16.633,90	16.633,90	16.633,90	16.633,90	16.633,90	16.633,90	0,00	0,00	100,00
Sueldos del Grupo A1. Promoción Cultura y Banda M.													
				0,00	0,00	0,00	0,00	0,00	0,00	0,00	0,00	100,00	100,00
12000	100101	341	16.392,90	241,00	16.633,90	16.633,90	16.633,90	16.633,90	16.633,90	16.633,90	0,00	0,00	100,00
Sueldos del Grupo A1. Promoción del Deporte													
				0,00	0,00	0,00	0,00	0,00	0,00	0,00	0,00	100,00	100,00
12000	120301	171	16.392,90	241,00	16.633,90	16.633,90	16.633,90	16.633,90	16.633,90	16.633,90	0,00	0,00	100,00
Sueldos del Grupo A1. Medio Ambiente (Parques y J.													
				0,00	0,00	0,00	0,00	0,00	0,00	0,00	0,00	100,00	100,00
12000	130102	241	16.392,90	241,00	16.633,90	16.633,91	16.633,91	16.633,91	16.633,91	16.633,91	-0,01	0,00	100,00
Sueldos del Grupo A1. Empresa y E. Proyectos Estr.													
				0,00	0,00	0,00	0,00	0,00	0,00	0,00	-0,01	100,00	100,00
12000	140001	920	16.392,90	241,00	16.633,90	16.633,90	16.633,90	13.358,05	13.358,05	13.358,05	0,00	0,00	80,31
Sueldos del Grupo A1. Servicios Varios. Común serv													
				0,00	0,00	0,00	3.275,85	0,00	0,00	0,00	3.275,85	100,00	100,00
12000	900101	912	32.785,80	482,00	33.267,80	33.267,80	33.267,80	33.267,80	33.267,80	33.267,80	0,00	0,00	100,00
Sueldos del Grupo A1. Tenencia Alcaldía T. del Mar													
				0,00	0,00	0,00	0,00	0,00	0,00	0,00	0,00	100,00	100,00
12001	020101	132	61.034,70	1.109,48	62.144,18	69.552,77	69.552,77	64.976,96	64.976,96	64.976,96	-7.408,59	-11,92	104,56
Sueldos del Grupo A2. Policía Local													
				0,00	0,00	0,00	4.575,81	0,00	0,00	28,06	-2.832,78	111,92	100,00
12001	030101	151	90.814,63	5.068,71	95.883,34	98.610,18	98.610,18	95.266,59	95.266,59	95.266,59	-2.726,84	-2,84	99,36
Sueldos del Grupo A2. Urbanismo y Arquitectura													
				0,00	0,00	0,00	3.343,59	0,00	0,00	0,00	616,75	102,84	100,00
12001	040101	931	17.789,64	-1.274,15	16.515,49	14.676,66	14.676,66	14.626,98	14.626,98	14.626,98	1.557,61	9,43	88,57
Sueldos del Grupo A2. Intervención-Fiscal. y Pres.													
				0,00	281,22	0,00	49,68	0,00	0,00	0,00	1.888,51	88,87	100,00
12001	050101	920	14.415,02	211,96	14.626,98	14.626,98	14.626,98	14.626,98	14.626,98	14.626,98	0,00	0,00	100,00
Sueldos del Grupo A2. Recursos Humanos													
				0,00	0,00	0,00	0,00	0,00	0,00	0,00	0,00	100,00	100,00
12001	050102	920	14.415,02	211,96	14.626,98	14.626,98	14.626,98	14.626,98	14.626,98	14.626,98	0,00	0,00	100,00
Sueldos del Grupo A2. Prevención Riesgos Laborales													
				0,00	0,00	0,00	0,00	0,00	0,00	0,00	0,00	100,00	100,00

EXCMO. AYTO VÉLEZ-MALAGA - 2022

Fecha de Referencia: 31/12/2022
Fecha de Creación: 13/09/2023

Estado de Situación del Presupuesto de Gastos

C. Económ.	C. Org.	C. Funcion.	Inicial	Modificac.	Actual	A	D	O	P	RP	Saldo	%	% O s/Cred.
APLICACIÓN PRESUPUESTARIA													
				Inc. Reman.	RC Pend.+ ND	A Pendiente	D Pendiente	O Pendiente	P Pendiente	Reintegros	Remanente	% D s/Cred.	% RP s/O
12001	050201	926	14.415,02	211,96	14.626,98	14.626,98	14.626,98	14.626,98	14.626,98	14.626,98	0,00	0,00	100,00
Sueldos del Grupo A2. Nuevas Tecnologías													
12001	050300	920	14.415,02	0,00	0,00	0,00	0,00	0,00	0,00	0,00	0,00	100,00	100,00
Sueldos del Grupo A2. R.I.E.M. y P.M. Común Serv.													
12001	050301	920	14.415,02	211,96	14.626,98	14.626,98	14.626,98	14.626,98	14.626,98	14.626,98	0,00	0,00	100,00
Sueldos del Grupo A2. Régimen Interior													
12001	070101	1532	28.830,04	423,92	29.253,96	29.253,96	29.253,96	29.020,08	29.020,08	29.020,08	0,00	0,00	99,20
Sueldos del Grupo A2. Infraestructuras y Serv. Op.													
12001	080101	231	0,00	0,00	0,00	0,00	0,00	0,00	0,00	0,00	233,88	100,00	100,00
Sueldos del Grupo A2. Servicios Sociales C. P.I.													
12001	090102	336	14.415,02	-10.599,30	3.815,72	0,00	0,00	0,00	0,00	0,00	-8.738,27	0,00	0,00
Sueldos del Grupo A2. Protección Patrimonio Hist.													
12001	120301	171	14.415,02	211,96	14.626,98	14.626,98	14.626,98	13.890,98	13.890,98	13.890,98	0,00	0,00	94,97
Sueldos del Grupo A2. Medio Ambiente (Parques y J.													
12001	130101	241	14.415,02	211,96	14.626,98	14.627,28	14.627,28	14.627,28	14.627,28	14.627,28	-0,30	0,00	100,00
Sueldos del Grupo A2. Empresa y Empleo OALDIM													
12001	130301	432	14.415,02	211,96	14.626,98	14.626,98	14.626,98	14.626,85	14.626,85	14.626,85	0,00	0,00	100,00
Sueldos del Grupo A2. Turismo													
12002	050102	920	17.566,31	305,60	17.871,91	17.047,15	17.047,15	16.922,21	16.922,21	16.922,21	0,00	0,00	100,00
Sueldos del Grupo B. Prevención Riesgos Laborales													
12002	070101	1532	25.706,80	-7.475,32	18.231,48	0,00	0,00	0,00	0,00	0,00	0,13	100,00	100,00
Sueldos del Grupo B. Infraestructuras y Serv. Oper													
12003	010101	912	22.080,80	324,56	22.405,36	22.405,36	22.405,36	22.405,36	22.405,36	22.405,36	0,00	0,00	100,00
Sueldos del Grupo C1. Gabinete de Alcaldía													
12003	010201	920	45.844,00	393,28	46.237,28	44.835,28	44.835,28	44.810,72	44.810,72	44.810,72	1.261,80	2,73	96,91
Sueldos del Grupo C1. Secretaría General del Pleno													
12003	010301	920	11.040,40	-2.597,82	8.442,58	8.816,92	8.816,92	8.781,85	8.781,85	8.781,85	-374,34	-4,43	104,02
Sueldos del Grupo C1. Dirección Gral. Presidencia													
12003	010402	920	12.722,80	-513,96	12.208,84	11.227,24	11.227,24	11.202,68	11.202,68	11.202,68	841,40	6,89	91,76
Sueldos del Grupo C1. Oficina de Contratación													
12003	010403	920	11.040,40	162,28	11.202,68	11.202,68	11.202,68	10.927,17	10.927,17	10.927,17	0,00	0,00	97,54
Sueldos del Grupo C1. Oficina de Sanciones													
				0,00	0,00	0,00	275,51	0,00	0,00	0,00	275,51	100,00	100,00

EXCMO. AYTO VÉLEZ-MALAGA - 2022

Estado de Situación del Presupuesto de Gastos

Fecha de Referencia: 31/12/2022
Fecha de Creación: 13/09/2023

C. Económ.	C. Org.	C. Funcion.	Inicial	Modificac.	Actual	A	D	O	P	RP	Saldo	%	% O s/Cred.
APLICACIÓN PRESUPUESTARIA													
				Inc.Reman.	RC Pend.+ N D	A Pendiente	D Pendiente	O Pendiente	P Pendiente	Reintegros	Remanente	% D s/Cred.	% RP s/O
12003	010501	920	11.040,40	-4.797,30	6.243,10	0,00	0,00	0,00	0,00	0,00	5.160,79	82,66	0,00
Sueldos del Grupo C1. Asesoría Jurídica													
				0,00	1.082,31	0,00	0,00	0,00	0,00	0,00	6.243,10	0,00	0,00
12003	020101	132	1.181.322,80	-260.598,20	920.724,60	918.241,34	918.241,34	833.373,67	833.373,67	833.373,67	0,00	0,00	90,51
Sueldos del Grupo C1. Policía Local													
				0,00	2.483,26	0,00	84.867,67	0,00	0,00	0,00	87.350,93	99,73	100,00
12003	020201	135	11.040,40	162,28	11.202,68	11.202,68	11.202,68	11.202,68	11.202,68	11.202,68	0,00	0,00	100,00
Sueldos del Grupo C1. Protección Civil													
				0,00	0,00	0,00	0,00	0,00	0,00	0,00	0,00	100,00	100,00
12003	030101	151	55.202,00	6.359,44	61.561,44	58.561,44	58.561,44	58.248,34	58.248,34	58.248,34	3.000,00	4,87	94,62
Sueldos del Grupo C1. Urbanismo y Arquitectura													
				0,00	0,00	0,00	313,10	0,00	0,00	0,00	3.313,10	95,13	100,00
12003	040101	931	66.242,40	-20.187,09	46.055,31	45.135,28	45.135,28	44.810,72	44.810,72	44.810,72	0,00	0,00	97,30
Sueldos del Grupo C1. Intervención-Fiscalización P													
				0,00	920,03	0,00	324,56	0,00	0,00	0,00	1.244,59	98,00	100,00
12003	040201	931	11.040,40	-11.040,40	0,00	0,00	0,00	0,00	0,00	0,00	-162,28	0,00	0,00
Sueldos del Grupo C1. Intervención Contable													
				0,00	162,28	0,00	0,00	0,00	0,00	0,00	0,00	0,00	0,00
12003	040301	934	22.080,80	324,56	22.405,36	22.277,18	22.277,18	22.277,18	22.277,18	22.277,18	128,18	0,57	99,43
Sueldos del Grupo C1. Tesorería Municipal													
				0,00	0,00	0,00	0,00	0,00	0,00	0,00	128,18	99,43	100,00
12003	040402	932	66.242,40	973,68	67.216,08	67.216,08	67.216,08	60.832,89	60.832,89	60.832,89	0,00	0,00	90,50
Sueldos del Grupo C1. Órgano Gestión Tributaria													
				0,00	0,00	0,00	6.383,19	0,00	0,00	0,00	6.383,19	100,00	100,00
12003	050101	920	50.891,20	747,36	51.638,56	40.103,49	40.103,49	39.657,12	39.657,12	39.657,12	10.974,27	21,25	76,80
Sueldos del Grupo C1. Recursos Humanos													
				0,00	560,80	0,00	446,37	0,00	0,00	0,00	11.981,44	77,66	100,00
12003	050102	920	11.040,40	162,28	11.202,68	11.202,68	11.202,68	11.202,68	11.202,68	11.202,68	0,00	0,00	100,00
Sueldos del Grupo C1. Prevención Riesgos Laborales													
				0,00	0,00	0,00	0,00	0,00	0,00	0,00	0,00	100,00	100,00
12003	050201	926	55.202,00	-22.345,84	32.856,16	31.016,09	31.016,09	30.483,56	30.483,56	30.483,56	1.840,07	5,60	92,78
Sueldos del Grupo C1. Nuevas Tecnologías													
				0,00	0,00	0,00	532,53	0,00	0,00	0,00	2.372,60	94,40	100,00
12003	050302	920	11.040,40	162,28	11.202,68	11.202,68	11.202,68	11.202,68	11.202,68	11.202,68	0,00	0,00	100,00
Sueldos del Grupo C1. Edificios Municipales													
				0,00	0,00	0,00	0,00	0,00	0,00	0,00	0,00	100,00	100,00
12003	050303	132	11.040,40	-8.238,05	2.802,35	1.882,32	1.882,32	1.745,32	1.745,32	1.745,32	0,00	0,00	62,28
Sueldos del Grupo C1. Parque Móvil													
				0,00	920,03	0,00	137,00	0,00	0,00	0,00	1.057,03	67,17	100,00
12003	060201	925	33.121,20	-9.633,53	23.487,67	22.563,80	22.563,80	22.401,53	22.401,53	22.401,53	3,84	0,02	95,38
Sueldos del Grupo C1. Oficina Atención Ciudadanía													
				0,00	920,03	0,00	162,27	0,00	0,00	0,00	1.086,14	96,07	100,00
12003	070101	1532	22.080,80	324,56	22.405,36	22.405,36	22.405,36	22.194,81	22.194,81	22.194,81	0,00	0,00	99,06
Sueldos del Grupo C1. Infraestructuras y Serv. Op.													
				0,00	0,00	0,00	210,55	0,00	0,00	0,00	210,55	100,00	100,00
12003	080701	337	11.040,40	162,28	11.202,68	11.202,68	11.202,68	11.040,16	11.040,16	11.040,16	0,00	0,00	98,55
Sueldos del Grupo C1. Juventud													
				0,00	0,00	0,00	162,52	0,00	0,00	0,00	162,52	100,00	100,00

EXCMO. AYTO VÉLEZ-MALAGA - 2022Fecha de Referencia: 31/12/2022
Fecha de Creación: 13/09/2023**Estado de Situación del Presupuesto de Gastos**

C. Económ.	C. Org.	C. Funcion.	Inicial	Modificac.	Actual	A	D	O	P	RP	Saldo	%	% O s/Cred.
APLICACIÓN PRESUPUESTARIA													
				Inc. Reman.	RC Pend.+ ND	A Pendiente	D Pendiente	O Pendiente	P Pendiente	Reintegros	Remanente	% D s/Cred.	% RP s/O
12003	090103	334	11.040,40	-7.197,98	3.842,42	0,00	0,00	0,00	0,00	0,00	2.760,11	71,83	0,00
Sueldos del Grupo C1. Promoción Cultura y Banda M.													
				0,00	1.082,31	0,00	0,00	0,00	0,00	0,00	3.842,42	0,00	0,00
12003	090202	326	11.040,40	162,28	11.202,68	11.202,68	11.202,68	11.202,68	11.202,68	11.202,68	0,00	0,00	100,00
Sueldos del Grupo C1. Escuela de Música													
				0,00	0,00	0,00	0,00	0,00	0,00	0,00	0,00	100,00	100,00
12003	110101	338	22.080,80	324,56	22.405,36	22.405,36	22.405,36	21.614,87	21.614,87	21.614,87	790,49	100,00	96,47
Sueldos del Grupo C1. Ferras y Fiestas													
				0,00	0,00	0,00	790,49	0,00	0,00	0,00	0,00	100,00	100,00
12003	130301	432	11.040,40	-10.878,12	162,28	0,00	0,00	0,00	0,00	0,00	0,00	0,00	0,00
Sueldos del Grupo C1. Turismo													
				0,00	162,28	0,00	0,00	0,00	0,00	0,00	162,28	0,00	0,00
12003	130302	17211	1.682,40	-1.682,40	0,00	0,00	0,00	0,00	0,00	0,00	-24,56	0,00	0,00
Sueldos del Grupo C1. Playas													
				0,00	24,56	0,00	0,00	0,00	0,00	0,00	0,00	0,00	0,00
12003	140001	920	11.040,40	162,28	11.202,68	11.202,68	11.202,68	11.202,68	11.202,68	11.202,68	0,00	0,00	100,00
Sueldos del Grupo C1. Servicios Varios. Común serv													
				0,00	0,00	0,00	0,00	0,00	0,00	0,00	0,00	100,00	100,00
12004	010101	912	9.358,00	157,40	9.515,40	10.854,00	10.854,00	9.454,09	9.454,09	9.454,09	-1.338,60	-14,07	99,36
Sueldos del Grupo C2. Gabinete de Alcaldía													
				0,00	0,00	0,00	1.399,91	0,00	0,00	0,00	61,31	114,07	100,00
12004	010201	920	46.790,00	-3.080,70	43.709,30	43.709,30	43.709,30	41.041,52	41.041,52	41.041,52	2.667,78	100,00	93,90
Sueldos del Grupo C2. Secretaría Gral. del Pleno													
				0,00	0,00	0,00	2.667,78	0,00	0,00	0,00	0,00	100,00	100,00
12004	010301	920	9.358,00	137,72	9.495,72	9.495,72	9.495,72	9.495,72	9.495,72	9.495,72	0,00	0,00	100,00
Sueldos del Grupo C2. Dirección Gral. Presidencia													
				0,00	0,00	0,00	0,00	0,00	0,00	0,00	0,00	100,00	100,00
12004	010402	920	0,00	9.298,46	9.298,46	6.491,07	6.491,07	6.457,09	6.457,09	6.457,09	2.807,39	30,19	69,44
Sueldos del Grupo C2. Oficina de Contratación													
				0,00	0,00	0,00	33,98	0,00	0,00	0,00	2.841,37	69,81	100,00
12004	010403	920	9.358,00	137,72	9.495,72	9.495,72	9.495,72	9.495,72	9.495,72	9.495,72	0,00	0,00	100,00
Sueldos del Grupo C2. Oficina de Sanciones													
				0,00	0,00	0,00	0,00	0,00	0,00	0,00	0,00	100,00	100,00
12004	010501	920	18.716,00	375,38	19.091,38	17.527,78	17.527,78	17.527,61	17.527,61	17.527,61	1.338,60	7,01	92,04
Sueldos del Grupo C2. Asesoría Jurídica													
				0,00	0,00	0,00	180,17	0,00	0,00	0,00	1.518,77	92,99	100,00
12004	020101	132	84.222,00	-26.834,52	57.387,48	57.387,48	57.387,48	56.475,04	56.475,04	56.475,04	912,44	100,00	98,41
Sueldos del Grupo C2. Policía Local													
				0,00	0,00	0,00	912,44	0,00	0,00	0,00	0,00	100,00	100,00
12004	020201	135	28.074,00	-8.944,84	19.129,16	19.129,16	19.129,16	14.837,29	14.837,29	14.837,29	4.291,87	100,00	77,56
Sueldos del Grupo C2. Protección Civil													
				0,00	0,00	0,00	4.291,87	0,00	0,00	0,00	0,00	100,00	100,00
12004	030101	151	151.264,27	4.676,95	155.941,22	155.957,25	155.957,25	150.423,42	150.423,42	150.423,42	-3.628,94	-2,33	96,46
Sueldos del Grupo C2. Urbanismo y Arquitectura													
				0,00	3.612,91	0,00	5.533,83	0,00	0,00	0,00	5.517,80	100,01	100,00
12004	040101	931	18.716,00	10.420,33	29.136,33	30.139,84	30.139,84	29.888,79	29.888,79	29.888,79	-1.003,51	-3,44	102,58
Sueldos del Grupo C2. Intervención-Fiscalización P													
				0,00	0,00	0,00	251,05	0,00	0,00	0,00	-752,46	103,44	100,00

EXCMO. AYTO VÉLEZ-MALAGA - 2022

Fecha de Referencia: 31/12/2022
Fecha de Creación: 13/09/2023

Estado de Situación del Presupuesto de Gastos

C. Económ.	C. Org.	C. Funcion.	Inicial	Modificac.	Actual	A	D	O	P	RP	Saldo	%	% O s/Cred.
APLICACIÓN PRESUPUESTARIA													
				Inc.Reman.	RC Pend.-ND	A Pendiente	D Pendiente	O Pendiente	P Pendiente	Remétegos	Remanente	% D s/Cred.	% RP s/O
12004	040201	931	18.716,00	-834,76	17.881,24	17.881,24	17.881,24	17.339,03	17.339,03	17.339,03	0,00	0,00	96,97
Sueldos del Grupo C2. Intervención Contable													
12004	040301	934	50.533,20	1.900,21	52.433,41	52.433,41	52.433,41	52.000,04	52.000,04	52.000,04	0,00	0,00	99,17
Sueldos del Grupo C2. Tesorería Municipal													
12004	040402	932	84.222,00	-1.628,41	82.593,59	81.813,76	81.813,76	81.395,32	81.395,32	81.395,32	0,00	0,00	98,55
Sueldos del Grupo C2. Órgano Gestión Tributaria													
12004	050101	920	46.790,00	747,64	47.537,64	51.998,22	51.998,22	51.998,22	51.998,22	51.998,22	1.198,27	99,06	100,00
Sueldos del Grupo C2. Recursos Humanos													
12004	050102	920	9.358,00	137,72	9.495,72	9.495,72	9.464,35	9.464,35	9.464,35	9.464,35	0,00	0,00	99,67
Sueldos del Grupo C2. Prevención Riesgos Laborales													
12004	050201	926	38.523,76	2.695,73	41.219,49	41.173,21	41.173,21	40.713,18	40.713,18	40.713,18	46,28	0,11	98,77
Sueldos del Grupo C2. Nuevas Tecnologías													
12004	050300	920	18.716,00	351,10	19.067,10	24.214,00	24.214,00	17.076,34	17.076,34	17.076,34	-5.146,90	-26,99	89,56
Sueldos del Grupo C2. R.I.E.M. y P.M. Común Serv.													
12004	050301	920	18.716,00	255,76	18.971,76	17.651,19	17.651,19	17.651,19	17.651,19	17.651,19	1.320,57	6,96	93,04
Sueldos del Grupo C2. Régimen Interior													
12004	050302	920	28.074,00	413,16	28.487,16	28.487,16	28.487,16	27.663,40	27.663,40	27.663,40	823,76	100,00	100,00
Sueldos del Grupo C2. Edificios Municipales													
12004	050401	920	9.358,00	137,72	9.495,72	9.495,72	9.495,72	9.495,72	9.495,72	9.495,72	0,00	0,00	100,00
Sueldos del Grupo C2. Patrimonio													
12004	060201	925	112.296,00	5.957,64	118.253,64	113.353,06	113.353,06	108.489,55	108.489,55	108.489,55	104,77	0,09	91,74
Sueldos del Grupo C2. Oficina Atención Ciudadanía													
12004	070101	1532	37.452,00	550,88	37.982,88	37.982,88	37.982,88	35.852,68	35.852,68	35.852,68	0,00	0,00	94,59
Sueldos del Grupo C2. Infraestructuras y Serv. Op.													
12004	080101	231	36.745,76	26.074,68	62.820,44	51.657,32	51.657,32	50.352,08	50.352,08	50.352,08	11.163,12	17,77	80,15
Sueldos del Grupo C2. Servicios Sociales C. P.I.													
12004	080301	337	9.358,00	137,72	9.495,72	9.495,72	9.495,72	9.495,72	9.495,72	9.495,72	0,00	0,00	100,00
Sueldos del Grupo C2. Mayor													
12004	080701	337	9.358,00	1.496,00	10.854,00	10.854,00	10.854,00	10.523,77	10.523,77	10.523,77	0,00	0,00	96,96
Sueldos del Grupo C2. Juventud													
12004	090101	332I	65.506,00	20.256,54	85.762,54	88.566,51	88.566,51	77.210,30	77.210,30	77.210,30	-2.803,97	-3,27	90,03
Sueldos del Grupo C2. Biblioteca Pública													
				0,00	0,00	0,00	11.356,21	0,00	0,00	0,00	8.552,24	103,27	100,00

EXCMO. AYTO VÉLEZ-MALAGA - 2022

Fecha de Referencia: 31/12/2022
Fecha de Creación: 13/09/2023

Estado de Situación del Presupuesto de Gastos

C. Económ.	C. Org.	C.Funcion.	Inicial	Modificac.	Actual	A Pendiente	D Pendiente	O Pendiente	P Pendiente	RP	Saldo	%	% O s/Cred.
APLICACIÓN PRESUPUESTARIA													
			RC Pend.+ ND	Inc.Reman.		A Pendiente	D Pendiente	O Pendiente	P Pendiente	Reintegros	Remanente	% D s/Cred.	% RP s/O
12004	090102	336	28.074,00	-5.643,01	22.430,99	19.129,16	19.129,16	18.991,38	18.991,38	18.991,38	3.301,83	14,72	84,67
Sueldos del Grupo C2. Protección Patrimonio Hist.													
12004	090103	334	28.074,00	-2.963,52	25.110,48	25.110,48	25.110,48	24.478,54	24.478,54	24.478,54	0,00	0,00	97,48
Sueldos del Grupo C2. Promoción Cultura y Banda M.													
12004	090201	323	18.716,00	275,44	18.991,44	18.991,44	13.827,47	13.827,47	13.827,47	13.827,47	5.163,97	100,00	72,81
Sueldos del Grupo C2. Educación													
12004	120301	171	28.097,40	-170,62	27.926,78	27.926,78	17.858,93	17.858,93	17.858,93	17.858,93	0,00	0,00	63,95
Sueldos del Grupo C2. Medio Ambiente (Parques y J.													
12004	120401	163	9.358,00	-2.334,35	7.023,65	6.965,51	6.965,51	6.965,51	6.965,51	6.965,51	-217,30	-3,09	99,17
Sueldos del Grupo C2. Medio Ambiente (Limpieza V.													
12004	130101	241	0,00	6.413,07	6.413,07	5.040,56	5.037,78	5.037,78	5.037,78	5.037,78	1.372,51	21,40	78,55
Sueldos del Grupo C2. Empresa y Empleo OALDIM													
12004	130102	241	9.358,00	118,04	9.476,04	8.273,25	8.273,25	8.273,25	8.273,25	8.273,25	1.202,79	12,69	87,31
Sueldos del Grupo C2. Empresa y Empleo Proy. Estra													
12004	130302	17211	9.358,00	137,72	9.495,72	9.495,72	9.495,72	9.495,72	9.495,72	9.495,72	0,00	0,00	100,00
Sueldos del Grupo C2. Playas													
12004	140001	920	9.358,00	137,72	9.495,72	8.711,06	8.711,06	7.887,91	7.887,91	7.887,91	784,66	8,26	83,07
Sueldos del Grupo C2. Servicios Varios. Común serv													
12004	140301	430	28.074,00	2.494,27	30.568,27	30.568,27	30.568,27	29.056,11	29.056,11	29.056,11	1.607,81	91,74	100,00
Sueldos del Grupo C2. Comercio e Industria													
12004	900101	912	9.358,00	137,72	9.495,72	9.495,72	9.495,72	9.495,72	9.495,72	9.495,72	0,00	0,00	100,00
Sueldos del Grupo C2. Tenencia Alcaldía T. del Mar													
12005	010201	920	51.457,56	-29.083,98	22.373,58	19.755,53	19.755,53	19.201,94	19.201,94	19.201,94	1.188,67	5,31	85,82
Sueldos del Grupo E. Secretaría General del Pleno													
12005	050301	920	8.576,26	126,14	8.702,40	10.007,76	10.007,76	9.604,78	9.604,78	9.604,78	-1.305,36	-15,00	110,37
Sueldos del Grupo E. Régimen Interior													
12005	050302	920	18.624,78	273,92	18.898,70	18.898,70	18.898,70	14.275,19	14.275,19	14.275,19	4.623,51	115,00	100,00
Sueldos del Grupo E. Edificios Municipales													
12005	060201	925	0,00	9.420,27	9.420,27	8.968,46	8.968,46	8.957,34	8.957,34	8.957,34	451,81	4,80	95,09
Sueldos del Grupo E. Oficina Atención Ciudadanía													
12005	070101	1532	8.576,26	126,14	8.702,40	8.702,40	8.702,40	8.702,40	8.702,40	8.702,40	0,00	0,00	100,00
Sueldos del Grupo E. Infraestructuras y Serv. Oper													
				0,00	0,00	0,00	0,00	0,00	0,00	0,00	0,00	100,00	100,00

Fecha de Referencia: 31/12/2022
 Fecha de Creación: 13/09/2023

EXCMO. AYTO VÉLEZ-MALAGA - 2022

Estado de Situación del Presupuesto de Gastos

C. Económ.	C. Org.	C. Funcion.	Inicial	Modificac.	Actual	A	D	O	P	RP	Saldo	%	% O s/Cred.
APLICACIÓN PRESUPUESTARIA													
			RC Pend.+ ND	Inc.Reman.		A Pendiente	D Pendiente	O Pendiente	P Pendiente	Réintegros	Remanente	% D s/Cred.	% RP s/O
12005	090201	323	8.702,40	126,14	8.702,40	8.702,40	8.702,40	8.702,40	8.702,40	8.702,40	0,00	0,00	100,00
Sueldos del Grupo E. Educación													
12005	120501	410	8.702,40	126,14	8.702,40	8.702,40	8.702,40	7.667,20	7.667,20	7.667,20	0,00	0,00	88,10
Sueldos del Grupo E. Agricultura y Pesca													
12006	010101	912	12.920,66	5.347,16	17.056,80	17.056,80	17.056,80	17.056,80	17.056,80	17.056,80	1.035,20	100,00	100,00
Tributos. Gabinete de Alcaldía													
12006	010201	920	32.914,42	-1.443,04	32.914,42	32.914,42	32.914,42	28.413,47	28.413,47	28.413,47	0,00	0,00	86,33
Tributos. Secretaría General del Pleno													
12006	010301	920	6.061,43	-639,01	5.974,23	5.974,23	5.974,23	4.956,56	4.956,56	4.956,56	87,20	1,44	81,77
Tributos. Dirección General de Presidencia													
12006	010302	931	5.073,86	74,33	5.073,86	5.073,86	4.608,43	4.608,43	4.608,43	4.608,43	0,00	0,00	90,83
Tributos. Oficina Presupuestaria													
12006	010400	920	9.235,68	135,30	9.235,68	9.235,68	9.235,68	7.150,00	7.150,00	7.150,00	0,00	0,00	77,42
Tributos. Servicio de Presidencia, Contr. y Apoyo													
12006	010402	920	4.275,37	63,01	4.275,37	4.275,37	4.376,41	3.747,22	3.747,22	3.747,22	-101,04	-2,36	87,65
Tributos. Oficina de Contratación													
12006	010403	920	3.311,88	47,94	3.311,88	3.311,88	629,19	2.639,09	2.639,09	2.639,09	0,00	0,00	79,69
Tributos. Oficina de Sanciones													
12006	010501	920	5.262,68	77,18	5.262,68	5.262,68	5.262,68	4.971,72	4.971,72	4.971,72	0,00	0,00	94,47
Tributos. Asesoría Jurídica													
12006	020101	132	252.316,07	-1.544,25	252.316,07	252.131,60	252.131,60	229.926,90	229.926,90	229.926,90	184,47	0,07	91,13
Tributos. Policía Local													
12006	020201	135	10.476,88	152,68	10.476,88	10.476,88	10.476,88	8.229,22	8.229,22	8.229,22	0,00	0,00	78,55
Tributos. Protección Civil													
12006	030101	151	105.859,29	4.198,15	105.859,29	102.561,98	102.561,98	98.818,19	98.818,19	98.818,19	3.297,31	3,11	93,35
Tributos. Urbanismo y Arquitectura													
12006	040101	931	41.969,71	891,02	41.969,71	41.969,71	41.969,71	38.686,58	38.686,58	38.686,58	0,00	0,00	92,18
Tributos. Intervención-Fiscalización P													
12006	040201	931	5.129,64	-205,11	5.129,64	5.158,02	5.158,02	5.158,02	5.158,02	5.158,02	-28,38	-0,55	100,55
Tributos. Intervención Contable													
12006	040301	934	26.842,86	391,04	26.842,86	26.592,89	26.592,89	26.015,04	26.015,04	26.015,04	249,97	0,93	96,92
Tributos. Tesorería Municipal													
			0,00	0,00	0,00	0,00	577,85	0,00	0,00	0,00	827,82	99,07	100,00

EXCMO. AYTO VÉLEZ-MALAGA - 2022

Estado de Situación del Presupuesto de Gastos

Fecha de Referencia: 31/12/2022
Fecha de Creación: 13/09/2023

C. Económ.	C. Org.	C. Funcion.	Inicial	Modificac.	Actual	A	D	O	P	RP	Saldo	%	% O s/Cred.
APLICACIÓN PRESUPUESTARIA													
			RC Pend.+ ND	Inc.Reman.	A Pendiente	D Pendiente	O Pendiente	P Pendiente	Reintegros	Remanente	% D s/Cred.	%	% RP s/O
12006	040402	932	50.895,84	751,41	51.647,25	51.543,61	47.088,87	47.088,87	47.088,87	47.088,87	103,64	0,20	91,17
Tributos. Órgano Gestión Tributaria			0,00	0,00	0,00	4.454,74	0,00	0,00	0,00	0,00	4.558,38	99,80	100,00
12006	050101	920	32.038,52	471,89	32.510,41	29.988,75	27.193,82	27.193,82	27.193,82	27.193,82	2.521,66	7,76	83,65
Tributos. Recursos Humanos			0,00	0,00	0,00	2.794,93	0,00	0,00	0,00	0,00	5.316,59	92,24	100,00
12006	050102	920	10.787,52	158,56	10.946,08	10.946,08	9.931,29	9.931,29	9.931,29	9.931,29	0,00	0,00	90,73
Tributos. Prevención de Riesgos Laborales			0,00	0,00	0,00	1.014,79	0,00	0,00	0,00	0,00	1.014,79	100,00	100,00
12006	050201	926	11.681,10	-659,88	11.021,22	10.977,46	10.520,20	10.520,20	10.520,20	10.520,20	43,76	0,40	95,45
Tributos. Nuevas Tecnologías			0,00	0,00	0,00	457,26	0,00	0,00	0,00	43,76	501,02	99,60	100,00
12006	050300	920	9.956,16	146,96	10.103,12	10.103,12	7.993,84	7.993,84	7.993,84	7.993,84	0,00	0,00	79,12
Tributos. R.I.E.M. y Parque Móv. Común al Servicio			0,00	0,00	0,00	2.109,28	0,00	0,00	0,00	0,00	2.109,28	100,00	100,00
12006	050301	920	6.206,93	90,60	6.297,53	6.187,25	6.144,72	6.144,72	6.144,72	6.144,72	110,28	1,75	97,57
Tributos. Régimen Interior			0,00	0,00	0,00	42,53	0,00	0,00	0,00	0,00	152,81	98,25	100,00
12006	050302	920	7.455,10	111,54	7.566,64	7.687,28	6.852,65	6.852,65	6.852,65	6.852,65	-120,64	-1,59	90,56
Tributos. Edificios Municipales			0,00	0,00	0,00	834,63	0,00	0,00	0,00	0,00	713,99	101,59	100,00
12006	050303	132	4.847,76	-4.021,71	826,05	826,05	766,29	766,29	766,29	766,29	0,00	0,00	92,77
Tributos. Parque Móvil			0,00	0,00	0,00	59,76	0,00	0,00	0,00	0,00	59,76	100,00	100,00
12006	050401	920	8.269,14	123,06	8.392,20	8.392,20	8.125,75	8.125,75	8.125,75	8.125,75	0,00	0,00	96,83
Tributos. Patrimonio			0,00	0,00	0,00	266,45	0,00	0,00	0,00	0,00	266,45	100,00	100,00
12006	060101	924	7.427,79	110,43	7.538,22	7.538,22	7.425,92	7.425,92	7.425,92	7.425,92	0,00	0,00	98,51
Tributos. Participación Ciudadana			0,00	0,00	0,00	112,30	0,00	0,00	0,00	0,00	112,30	100,00	100,00
12006	060201	925	41.605,19	-1.635,04	39.970,15	39.177,97	36.709,99	36.709,99	36.709,99	36.709,99	792,18	1,98	91,84
Tributos. Oficina Atención a la Ciudadanía			0,00	0,00	0,00	2.467,98	0,00	0,00	0,00	0,00	3.260,16	98,02	100,00
12006	070101	1532	28.911,78	427,64	29.339,42	29.339,42	28.783,51	28.783,51	28.783,51	28.783,51	0,00	0,00	98,11
Tributos. Infraestructuras y Servicios Operativos			0,00	0,00	0,00	555,91	0,00	0,00	0,00	0,00	555,91	100,00	100,00
12006	080101	231	6.160,44	47,67	6.208,11	4.294,90	4.236,96	4.236,96	4.236,96	4.236,96	1.913,21	30,82	68,25
Tributos. Servicios Sociales C. P. I.			0,00	0,00	0,00	57,94	0,00	0,00	0,00	0,00	1.971,15	69,18	100,00
12006	080301	337	3.640,26	54,34	3.694,60	3.694,60	3.694,60	3.694,60	3.694,60	3.694,60	0,00	0,00	100,00
Tributos. Mayor			0,00	0,00	0,00	0,00	0,00	0,00	0,00	0,00	0,00	100,00	100,00
12006	080701	337	3.263,94	454,43	3.718,37	3.718,37	3.377,11	3.377,11	3.377,11	3.377,11	0,00	0,00	90,82
Tributos. Juventud			0,00	0,00	0,00	341,26	0,00	0,00	0,00	0,00	341,26	100,00	100,00
12006	090101	3321	8.100,55	120,92	8.221,47	7.773,94	6.832,41	6.832,41	6.832,41	6.832,41	447,53	5,44	83,10
Tributos. Biblioteca Pública			0,00	0,00	0,00	941,53	0,00	0,00	0,00	0,00	1.389,06	94,56	100,00

EXCMO. AYTO VÉLEZ-MALAGA - 2022

Fecha de Referencia: 31/12/2022
Fecha de Creación: 13/09/2023

Estado de Situación del Presupuesto de Gastos

C. Económ.	C. Org.	C. Funcion.	Inicial	Modificac.	Actual	A	D	O	P	RP	Saldo	%	O s/Cred.
APLICACIÓN PRESUPUESTARIA													
				Inc.Reman.	RC Pend.+ ND	A Pendiente	D Pendiente	O Pendiente	P Pendiente	Reintegros	Remanente	% D s/Cred.	% RP s/O
12006	090102	336	7.280,32	-1.998,08	5.282,24	4.228,85	4.228,85	4.181,74	4.181,74	4.181,74	1.053,39	19,94	79,17
Trienios. Protección Patrimonio Histórico													
				0,00	0,00	0,00	47,11	0,00	0,00	0,00	1.100,50	80,06	100,00
12006	090103	334	11.460,08	170,65	11.630,73	11.630,73	11.630,73	10.473,76	10.473,76	10.473,76	0,00	0,00	90,05
Trienios. Promoción Cultura y Banda de Música													
12006	090201	323	6.218,94	91,96	6.310,90	6.310,90	6.310,90	5.365,90	5.365,90	5.365,90	0,00	0,00	85,03
Trienios. Educación													
12006	090202	326	2.423,88	35,40	2.459,28	2.499,62	2.499,62	2.459,28	2.459,28	2.459,28	-40,34	-1,64	100,00
Trienios. Escuela de Música													
12006	100101	341	6.529,11	97,07	6.626,18	6.626,18	6.626,18	6.626,18	6.626,18	6.626,18	0,00	0,00	100,00
Trienios. Promoción del Deporte													
12006	110101	338	8.828,70	128,94	8.957,64	8.957,64	8.957,64	7.180,80	7.180,80	7.180,80	0,00	0,00	80,16
Trienios. Ferias y Fiestas													
12006	120301	171	12.105,57	-227,41	11.878,16	11.878,16	11.878,16	11.327,36	11.327,36	11.327,36	0,00	0,00	95,36
Trienios. Medio Ambiente (Parques y J.													
12006	120501	410	1.266,72	18,48	1.285,20	1.285,20	1.285,20	1.132,32	1.132,32	1.132,32	0,00	0,00	88,10
Trienios. Agricultura y Pesca													
12006	130101	241	5.823,09	85,24	5.908,33	5.908,33	5.908,33	5.908,11	5.908,11	5.908,11	0,00	0,00	100,00
Trienios. Empresa y Empleo OALDIM													
12006	130102	241	4.534,57	64,85	4.599,42	4.439,43	4.439,43	4.439,43	4.439,43	4.439,43	159,99	3,48	96,52
Trienios. Empresa y Empleo Proyectos Estratégicos													
12006	130301	432	2.616,30	38,30	2.654,60	2.654,60	2.654,60	2.533,53	2.533,53	2.533,53	0,00	0,00	95,44
Trienios. Turismo													
12006	130302	17211	3.080,22	45,98	3.126,20	3.126,20	3.126,20	2.776,20	2.776,20	2.776,20	0,00	0,00	88,80
Trienios. Playas													
12006	140001	920	12.920,79	191,03	13.111,82	13.111,82	13.111,82	11.436,01	11.436,01	11.436,01	0,00	0,00	87,22
Trienios. Servicios Varios. Común a los servicios													
12006	140301	430	5.640,26	84,19	5.724,45	5.666,56	5.666,56	5.634,81	5.634,81	5.634,81	57,89	1,01	98,43
Trienios. Comercio e Industria													
12006	900101	912	13.221,00	196,68	13.417,68	13.417,68	13.417,68	13.417,68	13.417,68	13.417,68	0,00	0,00	100,00
Trienios. Tenencia Alcaldía Torre del Mar													
12009	010101	912	2.545,58	37,42	2.583,00	2.583,00	2.583,00	2.583,00	2.583,00	2.583,00	0,00	0,00	100,00
Otras retribuciones básicas. Gabinete de Alcaldía													
				0,00	0,00	0,00	0,00	0,00	0,00	0,00	0,00	0,00	100,00

EXCMO. AYTO VÉLEZ-MALAGA - 2022

Fecha de Referencia: 31/12/2022
Fecha de Creación: 13/09/2023

Estado de Situación del Presupuesto de Gastos

C. Económ.	C. Org.	C.Función.	Inicial	Modificac.	Actual	A	D	O	P	RP	Saldo	%	% O s/Cred.
APLICACIÓN PRESUPUESTARIA													
			RC Pend.+ N D	Inc.Reman.		A Pendiente	D Pendiente	O Pendiente	P Pendiente	Reintérgos	Remanente	% D s/Cred.	% RP s/O
12009	010201	920	14.267,66	-2.823,66	11.444,00	11.416,01	11.416,01	11.396,25	11.396,25	11.396,25	-93,92	-0,82	99,58
Otras ret. básicas. Secretaría General del Pleno													
			121,91	0,00	19,76	0,00	0,00	0,00	0,00	0,00	47,75	99,76	100,00
12009	010301	920	1.920,60	28,24	1.948,84	1.948,84	1.948,84	1.948,84	1.948,84	1.948,84	0,00	0,00	100,00
Otras ret. básicas Dirección General Presidencia													
			0,00	0,00	0,00	0,00	0,00	0,00	0,00	0,00	0,00	100,00	100,00
12009	010302	931	1.559,66	22,94	1.582,60	1.582,60	1.582,60	1.582,60	1.582,60	1.582,60	0,00	0,00	100,00
Otras retribuciones básicas Oficina Presupuestaria													
			0,00	0,00	0,00	0,00	0,00	0,00	0,00	0,00	0,00	100,00	100,00
12009	010400	920	3.984,39	640,60	4.624,99	4.858,92	4.858,92	4.852,10	4.852,10	4.852,10	-233,93	-5,06	104,91
Otras ret. básicas Serv. Presidencia, Contr. y Ap.													
			0,00	0,00	0,00	0,00	6,82	0,00	0,00	0,00	-227,11	105,06	100,00
12009	010402	920	2.296,54	2.734,44	5.030,98	3.281,92	3.281,92	3.281,92	3.281,92	3.281,92	1.740,71	34,60	65,23
Otras ret. básicas Oficina de Contratación													
			0,00	0,00	8,35	0,00	0,00	0,00	0,00	493,94	1.749,06	65,23	100,00
12009	010403	920	1.839,10	27,04	1.866,14	1.866,14	1.866,14	1.866,14	1.866,14	1.866,14	0,00	0,00	100,00
Otras ret. básicas Oficina de Sanciones													
			0,00	0,00	0,00	0,00	0,00	0,00	0,00	0,00	0,00	100,00	100,00
12009	010501	920	5.307,12	89,70	5.396,82	4.514,88	4.514,88	4.490,26	4.490,26	4.490,26	808,44	14,98	83,20
Otras retribuciones básicas. Asesoría Jurídica													
			0,00	0,00	73,50	0,00	24,62	0,00	0,00	0,00	906,56	83,66	100,00
12009	020101	132	123.584,88	-28.909,50	94.675,38	94.300,36	94.300,36	91.643,77	91.643,77	91.643,77	154,10	0,16	96,80
Otras retribuciones básicas. Policía Local													
			0,00	0,00	220,92	0,00	2.656,59	0,00	0,00	154,10	3.031,61	99,60	100,00
12009	020201	135	3.201,80	-533,92	2.667,88	2.667,88	2.667,88	2.659,34	2.659,34	2.659,34	0,00	0,00	99,68
Otras retribuciones básicas. Protección Civil													
			0,00	0,00	0,00	0,00	8,54	0,00	0,00	0,00	8,54	100,00	100,00
12009	030101	151	40.365,17	863,26	41.228,43	40.146,59	40.146,59	39.353,83	39.353,83	39.353,83	1.081,84	2,62	95,45
Otras ret. básicas. Urbanismo y Arquitectura													
			0,00	0,00	0,00	0,00	792,76	0,00	0,00	0,00	1.874,60	97,38	100,00
12009	040101	931	15.112,60	232,20	15.344,80	13.369,73	13.369,73	13.321,74	13.321,74	13.321,74	1.792,04	11,68	86,82
Otras ret. básicas Intervención-Fiscalización y P.													
			0,00	0,00	183,03	0,00	47,99	0,00	0,00	0,00	2.023,06	87,13	100,00
12009	040201	931	5.748,22	-1.836,59	3.911,63	3.911,63	3.911,63	3.831,86	3.831,86	3.831,86	0,00	0,00	97,96
Otras retribuciones básicas Intervención Contable													
			0,00	0,00	0,00	0,00	79,77	0,00	0,00	0,00	79,77	100,00	100,00
12009	040301	934	11.418,00	-965,75	10.452,25	11.442,75	11.442,75	11.442,75	11.442,75	11.442,75	-990,50	-9,48	109,48
Otras retribuciones básicas Tesorería Municipal													
			0,00	0,00	0,00	0,00	0,00	0,00	0,00	0,00	-990,50	109,48	100,00
12009	040402	932	17.893,84	336,43	18.230,27	17.571,90	17.571,90	17.571,90	17.571,90	17.571,90	593,23	3,25	96,39
Otras ret. básicas Órgano Gestión Tributaria													
			0,00	0,00	65,14	0,00	0,00	0,00	0,00	0,00	658,37	96,39	100,00
12009	050101	920	15.538,06	1.203,11	16.741,17	12.903,52	12.903,52	12.855,82	12.855,82	12.855,82	3.804,24	22,72	76,79
Otras retribuciones básicas. Recursos Humanos													
			0,00	0,00	33,41	0,00	47,70	0,00	0,00	0,00	3.885,35	77,08	100,00
12009	050102	920	4.567,32	70,03	4.637,35	4.555,70	4.555,70	4.548,95	4.548,95	4.548,95	81,65	1,76	98,09
Otras ret. básicas. Prevención Riesgos Laborales													
			0,00	0,00	0,00	0,00	6,75	0,00	0,00	0,00	88,40	98,24	100,00

EXCMO. AYTO VÉLEZ-MALAGA - 2022

Fecha de Referencia: 31/12/2022
Fecha de Creación: 13/09/2023

Estado de Situación del Presupuesto de Gastos

C. Económ.	C. Org.	C.Funcion.	Inicial	Modificac.	Actual	A Pendiente	D Pendiente	O Pendiente	P Pendiente	RP	Saldo	%	% O s/Cred.
APLICACIÓN PRESUPUESTARIA													
				Inc.Reman.	RC Pend.+ ND	A Pendiente	D Pendiente	O Pendiente	P Pendiente	Reintegros	Remanente	% D s/Cred.	% RP s/O
12009	050201	926	10.139,12	-1.390,91	8.748,21	8.577,83	8.577,83	8.519,58	8.519,58	8.519,58	170,38	1,95	97,39
Otras retribuciones básicas Nuevas Tecnologías													
12009	050300	920	3.123,06	0,00	0,00	58,25	58,25	0,00	0,00	0,00	228,63	98,05	100,00
Otras ret. básicas R.I.E.M. y P.M. Común Servicios													
12009	050301	920	3.226,98	47,44	3.274,42	2.465,65	2.465,65	2.420,61	2.420,61	2.420,61	808,77	24,70	73,92
Otras retribuciones básicas Régimen Interior													
12009	050302	920	4.847,82	71,30	4.919,12	4.921,62	4.921,62	4.921,62	4.921,62	4.921,62	-2,50	-0,05	100,05
Otras retribuciones básicas Edificios Municipales													
12009	050303	132	1.057,40	-787,24	270,16	182,04	182,04	168,94	168,94	168,94	101,22	67,38	62,53
Otras retribuciones básicas. Parque Móvil													
12009	050401	920	2.641,12	38,84	2.679,96	2.679,96	2.679,96	2.679,96	2.679,96	2.679,96	0,00	0,00	100,00
Otras retribuciones básicas Patrimonio													
12009	060101	924	2.163,98	31,82	2.195,80	2.195,80	2.195,80	2.195,80	2.195,80	2.195,80	0,00	0,00	100,00
Otras ret. básicas Participación Ciudadana													
12009	060201	925	15.314,18	362,77	15.676,95	15.135,34	15.135,34	14.674,67	14.674,67	14.674,67	30,25	0,19	93,61
Otras ret. básicas Oficina Atención Ciudadanía													
12009	070101	1532	14.268,46	-672,18	13.596,28	12.714,34	12.714,34	12.688,42	12.688,42	12.688,42	881,94	6,49	93,32
Otras ret. básicas. Infraestructuras y Serv. Op.													
12009	080101	231	2.883,50	1.568,07	4.451,57	4.122,72	4.122,72	4.101,13	4.101,13	4.101,13	907,86	93,51	100,00
Otras ret. básicas Servicios Sociales Comunitarios													
12009	080301	337	881,94	12,96	894,90	894,90	894,90	894,90	894,90	894,90	0,00	0,00	100,00
Otras retribuciones básicas. Mayor													
12009	080701	337	1.839,10	27,04	1.866,14	1.866,14	1.866,14	1.866,14	1.866,14	1.866,14	0,00	0,00	100,00
Otras retribuciones básicas. Juventud													
12009	090101	3321	5.471,90	1.640,02	7.111,92	6.824,88	6.824,88	6.310,94	6.310,94	6.310,94	287,04	4,04	88,74
Otras retribuciones básicas. Biblioteca Pública													
12009	090102	336	4.622,90	-1.971,69	2.651,21	1.631,38	1.631,38	1.586,40	1.586,40	1.586,40	1.019,83	38,47	59,84
Otras ret. básicas. Protección Patrimonio Histor.													
12009	090103	334	4.180,46	61,48	4.241,94	3.684,18	3.684,18	3.672,97	3.672,97	3.672,97	534,79	12,61	86,59
Otras ret. básicas Promoción Cultura y Banda M.													
12009	090201	323	2.244,80	33,02	2.277,82	2.277,82	2.277,82	2.269,07	2.269,07	2.269,07	0,00	0,00	99,62
Otras retribuciones básicas. Educación													
				0,00	0,00	8,75	8,75	0,00	0,00	0,00	8,75	100,00	100,00

EXCMO. AYTO VÉLEZ-MALAGA - 2022

Fecha de Referencia: 31/12/2022
Fecha de Creación: 13/09/2023

Estado de Situación del Presupuesto de Gastos

C. Económ.	C. Org.	C. Funcion.	Inicial	Modificac.	Actual	A	D	O	P	RP	Saldo	%	% O s/Cred.
APLICACIÓN PRESUPUESTARIA													
				Inc.Reman.	RC Pend.+ ND	A Pendiente	D Pendiente	O Pendiente	P Pendiente	Reintegros	Remanente	% D s/Cred.	% RP s/O
12009	090202	326	982,22	14,44	996,66	996,66	996,66	996,66	996,66	996,66	0,00	0,00	100,00
Otras retribuciones básicas. Escuela de Música													
12009	100101	341	1.859,42	27,34	1.886,76	1.886,76	1.886,76	1.886,76	1.886,76	1.886,76	0,00	0,00	100,00
Otras retribuciones básicas. Promoción del Deporte													
12009	110101	338	2.114,80	31,08	2.145,88	2.145,88	2.145,88	2.145,88	2.145,88	2.145,88	0,00	0,00	100,00
Otras retribuciones básicas. Ferias y Fiestas													
12009	120301	171	5.508,59	81,01	5.589,60	5.589,60	5.589,60	4.807,56	4.807,56	4.807,56	0,00	0,00	86,01
Otras ret. básicas. Medio Ambiente (Parques y Jard													
12009	120401	163	781,70	-195,00	586,70	582,85	582,85	582,85	582,85	582,85	782,04	100,00	100,00
Otras ret. básicas. Medio Ambiente (Limp. Viaria													
12009	120501	410	681,40	10,02	691,42	691,42	691,42	611,20	611,20	611,20	0,00	0,00	88,40
Otras retribuciones básicas. Agricultura y Pesca													
12009	130101	241	1.559,66	421,10	1.980,76	1.895,54	1.895,54	1.895,28	1.895,28	1.895,28	85,22	4,30	95,68
Otras ret. básicas. Empresa y Empleo OALDIM													
12009	130102	241	2.641,12	38,84	2.679,96	2.679,96	2.679,96	2.679,96	2.679,96	2.679,96	0,00	0,00	100,00
Otras ret. básicas Empresa y Empleo Proyectos Estr													
12009	130301	432	2.441,02	-1.103,02	1.338,00	1.338,00	1.338,00	1.321,26	1.321,26	1.321,26	0,00	0,00	98,75
Otras retribuciones básicas. Turismo													
12009	130302	17211	881,94	-87,28	794,66	794,66	794,66	793,20	793,20	793,20	0,00	0,00	99,82
Otras retribuciones básicas Playas													
12009	140001	920	3.698,52	54,38	3.752,90	3.752,90	3.752,90	3.752,90	3.752,90	3.752,90	0,00	0,00	100,00
Otras ret. básicas. Servicios Varios. Común servic													
12009	140301	430	2.345,10	163,71	2.508,81	2.508,81	2.508,81	2.410,04	2.410,04	2.410,04	0,00	0,00	96,06
Otras retribuciones básicas. Comercio e Industria													
12009	900101	912	4.282,34	62,98	4.345,32	4.345,32	4.345,32	4.345,32	4.345,32	4.345,32	0,00	0,00	100,00
Otras ret. básicas Tenencia Alcaldía Torre del Mar													
Total Económico 120 :			5.474.934,57	-375.402,56	5.099.532,01	4.958.552,31	4.958.552,31	4.688.494,15	4.688.494,15	4.688.494,15	118.686,73	2,33	91,94
				0,00	22.292,97	0,00	270.058,16	0,00	0,00	3.594,30	411.037,86	97,24	100,00
12100	010101	912	15.273,48	236,01	15.509,49	16.291,19	16.291,19	15.473,68	15.473,68	15.473,68	-781,70	-5,04	99,77
Complemento de destino Gabinete de Alcaldía													
				0,00	0,00	0,00	817,51	0,00	0,00	0,00	35,81	105,04	100,00

EXCMO. AYTO VÉLEZ-MALAGA - 2022

Fecha de Referencia: 31/12/2022
Fecha de Creación: 13/09/2023

Estado de Situación del Presupuesto de Gastos

C. Económ.	C. Org.	C. Funcion.	Inicial	Modificac.	Actual	A Pendiente	D Pendiente	O Pendiente	P Pendiente	RP	Saldo	%	% O s/Cred.
APLICACIÓN PRESUPUESTARIA													
			Inc.Reman.	RC Pend.-ND	A Pendiente	D Pendiente	O Pendiente	P Pendiente	Reintegros	Remanente	% D s/Cred.	%	% RP s/O
12100	010201	920	85.605,96	-16.980,53	68.625,43	68.457,42	66.621,09	66.621,09	66.621,09	66.621,09	-563,51	-0,82	97,08
Complemento de destino Secretaría Gral. del Pleno													
			0,00	731,52	0,00	1.836,33	0,00	0,00	0,00	0,00	2.004,34	99,76	100,00
12100	010301	920	11.523,60	-1.519,93	10.003,67	10.003,67	9.978,84	9.978,84	9.978,84	9.978,84	0,00	0,00	99,75
Complemento de destino Dirección Gral. Presidencia													
			0,00	0,00	0,00	24,83	0,00	0,00	0,00	0,00	24,83	100,00	100,00
12100	010302	931	9.357,96	137,64	9.495,60	9.495,60	9.495,60	9.495,60	9.495,60	9.495,60	0,00	0,00	100,00
Complemento de destino Oficina Presupuestaria													
			0,00	0,00	0,00	0,00	0,00	0,00	0,00	0,00	0,00	100,00	100,00
12100	010400	920	23.906,38	3.843,47	27.749,85	28.787,72	28.787,72	28.787,72	28.787,72	28.787,72	-1.037,87	-3,74	103,74
Complemento de destino Serv. Pres., Contrat. y Ap.													
			0,00	0,00	0,00	0,00	0,00	0,00	0,00	0,00	-1.037,87	103,74	100,00
12100	010402	920	13.779,24	12.026,88	25.806,12	19.778,73	19.707,97	19.707,97	19.707,97	19.707,97	5.977,27	23,16	76,37
Complemento de destino Oficina de Contratación													
			0,00	50,12	0,00	70,76	0,00	0,00	0,00	0,00	6.098,15	76,64	100,00
12100	010403	920	11.034,60	162,24	11.196,84	11.196,84	11.015,70	11.015,70	11.015,70	11.015,70	0,00	0,00	98,38
Complemento de destino Oficina de Sanciones													
			0,00	0,00	0,00	181,14	0,00	0,00	0,00	0,00	181,14	100,00	100,00
12100	010501	920	31.842,72	-5.117,32	26.725,40	26.284,43	25.510,70	25.510,70	25.510,70	25.510,70	0,00	0,00	95,45
Complemento de destino Asesoría Jurídica													
			0,00	440,97	0,00	773,73	0,00	0,00	0,00	0,00	1.214,70	98,35	100,00
12100	020101	132	741.509,28	-173.268,12	568.241,16	566.915,60	512.847,89	512.847,89	512.847,89	512.847,89	0,00	0,00	90,25
Complemento de destino Policía Local													
			0,00	1.325,56	0,00	54.067,71	0,00	0,00	0,00	0,00	55.393,27	99,77	100,00
12100	020201	135	19.210,80	-5.203,52	16.007,28	16.007,28	13.530,16	13.530,16	13.530,16	13.530,16	0,00	0,00	84,53
Complemento de destino Protección Civil													
			0,00	0,00	0,00	2.477,12	0,00	0,00	0,00	0,00	2.477,12	100,00	100,00
12100	030101	151	242.191,06	6.087,49	248.278,55	241.787,48	231.251,52	231.251,52	231.251,52	231.251,52	6.491,07	2,61	93,14
Complemento de destino Urbanismo y Arquitectura													
			0,00	0,00	0,00	10.535,96	0,00	0,00	0,00	0,00	17.027,03	97,39	100,00
12100	040101	931	90.675,60	-8.765,29	81.910,31	80.812,16	80.329,27	80.329,27	80.329,27	80.329,27	0,00	0,00	98,07
Compl. destino Intervención-Fiscalización y Presup													
			0,00	1.098,15	0,00	482,89	0,00	0,00	0,00	0,00	1.581,04	98,66	100,00
12100	040201	931	34.489,32	-12.605,92	21.883,40	21.883,40	21.560,21	21.560,21	21.560,21	21.560,21	0,00	0,00	98,52
Complemento de destino Intervención Contable													
			0,00	0,00	0,00	323,19	0,00	0,00	0,00	0,00	323,19	100,00	100,00
12100	040301	934	68.508,00	-1.261,92	67.246,08	67.174,44	66.909,49	66.909,49	66.909,49	66.909,49	71,64	0,11	99,50
Complemento de destino Tesorería Municipal													
			0,00	0,00	0,00	264,95	0,00	0,00	0,00	0,00	336,59	99,89	100,00
12100	040402	932	107.363,04	-3.267,66	104.095,38	103.704,53	99.832,08	99.832,08	99.832,08	99.832,08	0,00	0,00	95,90
Complemento de destino Órgano Gestión Tributaria													
			0,00	390,85	0,00	3.872,45	0,00	0,00	0,00	0,00	4.263,30	99,62	100,00
12100	050101	920	93.228,36	-13.368,74	79.859,62	79.659,14	76.003,07	76.003,07	76.003,07	76.003,07	0,00	0,00	95,17
Complemento de destino Recursos Humanos													
			0,00	200,48	0,00	3.656,07	0,00	0,00	0,00	0,00	3.856,55	99,75	100,00
12100	050102	920	27.403,94	420,18	27.824,12	27.334,21	27.264,81	27.264,81	27.264,81	27.264,81	489,91	1,76	97,99
Compl. destino Prevención Riesgos Laborales													
			0,00	0,00	0,00	69,40	0,00	0,00	0,00	0,00	559,31	98,24	100,00

EXCMO. AYTO VÉLEZ-MALAGA - 2022

Estado de Situación del Presupuesto de Gastos

Fecha de Referencia: 31/12/2022
Fecha de Creación: 13/09/2023

C. Económ.	C. Org.	C. Funcion.	Inicial	Modificac.	Actual	A	D	O	P	RP	Saldo	%	% O s/Cred.
APLICACIÓN PRESUPUESTARIA													
RC Pend.+ N D													
Inc.Reman.													
A Pendiente													
D Pendiente													
O Pendiente													
P Pendiente													
Reintegros													
Remanente													
% D s/Cred.													
% RP s/O													
12100	050201	926	60.834,74	-9.802,58	51.032,16	51.032,16	51.032,16	50.563,49	50.563,49	50.563,49	0,00	0,00	99,08
Complemento de destino Nuevas Tecnologías													
12100	050300	920	18.738,36	313,56	19.051,92	21.631,53	21.631,53	17.533,98	17.533,98	17.533,98	-2.579,61	-13,54	92,03
Complemento de destino R.I.E.M. y P.M. Común Serv.													
12100	050301	920	19.361,88	273,15	19.635,03	14.000,71	14.000,71	13.836,29	13.836,29	13.836,29	5.634,32	28,70	70,47
Complemento de destino Régimen Interior													
12100	050302	920	29.086,94	427,76	29.514,70	29.514,70	29.514,70	26.458,07	26.458,07	26.458,07	0,00	0,00	89,64
Complemento de destino Edificios Municipales													
12100	050303	132	6.344,40	-4.735,55	1.608,85	1.080,15	1.080,15	1.001,41	1.001,41	1.001,41	0,00	0,00	62,24
Complemento de destino Parque Móvil													
12100	050401	920	15.846,72	233,04	16.079,76	16.079,76	16.079,76	15.315,14	15.315,14	15.315,14	607,44	67,14	100,00
Complemento de destino Patrimonio													
12100	060101	924	12.983,88	190,92	13.174,80	13.174,80	13.174,80	12.943,14	12.943,14	12.943,14	0,00	0,00	98,24
Complemento de destino Participación Ciudadana													
12100	060201	925	91.885,08	1.659,10	93.544,18	90.270,82	90.270,82	86.393,75	86.393,75	86.393,75	204,14	0,22	92,36
Complemento de destino Oficina Atención Ciudadanía													
12100	070101	1532	85.610,76	-4.033,08	81.577,68	76.286,04	76.286,04	74.319,05	74.319,05	74.319,05	5.291,64	6,49	91,10
Complemento de destino Infraestructuras y Serv. Op													
12100	080101	231	17.301,00	9.615,91	26.916,91	24.891,25	24.891,25	24.194,09	24.194,09	24.194,09	7.258,63	93,51	100,00
Complemento de destino Servicios Sociales C. P. I.													
12100	080301	337	5.291,64	77,76	5.369,40	5.369,40	5.369,40	5.369,40	5.369,40	5.369,40	0,00	0,00	100,00
Complemento de destino Mayor													
12100	080701	337	11.034,60	955,43	11.990,03	11.990,03	11.990,03	11.690,34	11.690,34	11.690,34	0,00	0,00	97,50
Complemento de destino Juventud													
12100	090101	3321	32.831,40	8.001,19	40.832,59	40.975,91	40.975,91	35.314,20	35.314,20	35.314,20	-143,32	-0,35	86,49
Complemento de destino Biblioteca Pública													
12100	090102	336	27.737,40	-17.949,12	9.788,28	9.788,28	9.788,28	9.518,34	9.518,34	9.518,34	0,00	0,00	97,24
Complemento de destino Protección Patrimonio Hist.													
12100	090103	334	25.082,76	-2.426,30	22.656,46	22.105,06	22.105,06	21.717,39	21.717,39	21.717,39	413,55	1,83	95,86
Compl. destino Promoción Cultura y Banda Música													
12100	090201	323	13.468,80	198,12	13.666,92	13.666,92	13.666,92	10.651,33	10.651,33	10.651,33	0,00	0,00	77,94
Complemento de destino Educación													
3.015,59													
3.015,59													
100,00													

EXCMO. AYTO VÉLEZ-MALAGA - 2022

Fecha de Referencia: 31/12/2022
Fecha de Creación: 13/09/2023

Estado de Situación del Presupuesto de Gastos

C. Económ.	C. Org.	C. Funcion.	Inicial	Modificac.	Actual	A	D	O	P	RP	Saldo	%	% O s/Cred.
APLICACIÓN PRESUPUESTARIA													
Inc. Reman.													
RC Pend.+ ND													
A Pendiente													
D Pendiente													
O Pendiente													
P Pendiente													
Reintegros													
Remanente													
% D s/Cred.													
% RP s/O													
12100	090202	326	5.893,32	86,64	5.979,96	5.979,96	5.979,96	5.979,96	5.979,96	5.979,96	0,00	0,00	100,00
Complemento de destino Escuela de Música													
12100	100101	341	11.156,52	164,04	11.320,56	11.320,56	11.320,56	11.320,56	11.320,56	11.320,56	0,00	0,00	100,00
Complemento de destino Promoción del Deporte													
12100	110101	338	12.688,80	186,48	12.875,28	12.875,28	12.875,28	12.355,59	12.355,59	12.355,59	0,00	0,00	95,96
Complemento de destino Ferias y Fiestas													
12100	120301	171	33.051,57	-307,14	32.744,43	32.744,43	27.192,70	27.192,70	27.192,70	27.192,70	0,00	0,00	83,05
Complemento de destino Medio Ambiente (Parques y J													
12100	120401	163	4.690,20	-1.169,99	3.520,21	3.490,08	3.490,08	3.490,08	3.490,08	3.490,08	5.551,73	100,00	100,00
Complemento de destino Medio Ambiente (Limpieza V.													
12100	120501	410	4.088,40	60,12	4.148,52	4.287,52	4.287,52	3.653,00	3.653,00	3.653,00	-107,87	-3,06	99,14
Complemento de destino Agricultura y Pesca													
12100	130101	241	9.357,96	2.526,61	11.884,57	11.373,29	11.373,29	11.372,30	11.372,30	11.372,30	511,28	4,30	95,69
Complemento de destino Empresa y Empleo OALDIM													
12100	130102	241	15.846,72	221,55	16.068,27	15.365,88	15.365,88	15.365,88	15.365,88	15.365,88	702,39	4,37	95,63
Complemento de destino Empresa y Empleo Proyec. Es													
12100	130301	432	14.646,12	-6.083,25	8.562,87	8.562,87	7.927,48	7.927,48	7.927,48	7.927,48	0,00	0,00	92,58
Complemento de destino Turismo													
12100	130302	17211	5.291,64	-523,68	4.767,96	4.767,96	4.759,20	4.759,20	4.759,20	4.759,20	635,39	100,00	100,00
Complemento de destino Playas													
12100	140001	920	22.191,12	326,28	22.517,40	22.517,40	22.517,40	19.119,71	19.119,71	19.119,71	0,00	0,00	84,91
Complemento de destino Servicios Varios. Común ser													
12100	140301	430	14.070,60	982,25	15.052,85	15.052,85	14.464,17	14.464,17	14.464,17	14.464,17	0,00	0,00	100,00
Complemento de destino Comercio e Industria													
12100	900101	912	25.694,04	377,88	26.071,92	26.071,92	26.071,92	26.071,92	26.071,92	26.071,92	0,00	0,00	100,00
Complemento de destino Tenencia Alcaldía Torre M.													
12101	010101	912	37.318,85	574,47	37.893,32	39.628,94	39.628,94	37.807,84	37.807,84	37.807,84	0,00	0,00	100,00
Compl. específico Gabinete de Alcaldía													
12101	010201	920	206.908,65	-38.195,08	168.713,57	168.334,59	168.334,59	164.205,44	164.205,44	164.205,44	-1.274,40	-0,76	97,33
Compl. específico Secretaría Gral. del Pleno													
12101	010301	920	27.871,20	-2.593,44	25.277,76	24.848,36	24.848,36	24.797,89	24.797,89	24.797,89	429,40	1,70	98,10
Compl. específico Dirección Gral. de Presidencia													
				0,00	0,00	0,00	50,47	0,00	0,00	0,00	479,87	98,30	100,00

EXCMO. AYTO VÉLEZ-MALAGA - 2022

Fecha de Referencia: 31/12/2022
Fecha de Creación: 13/09/2023

Estado de Situación del Presupuesto de Gastos

C. Económ.	C. Org.	C.Funcion.	Inicial	Modificac.	Actual	A	D	O	P	RP	Saldo	%	% O s/Cred.
APLICACIÓN PRESUPUESTARIA													
Inc.Reman.													
RC Pend.+ N D													
A Pendiente													
D Pendiente													
O Pendiente													
P Pendiente													
Reintegros													
Remanente													
% D s/Cred.													
% RP s/O													
12101	010302	931	26.926,39	395,98	27.322,37	27.322,37	27.322,37	27.322,30	27.322,30	27.322,30	0,00	0,00	100,00
Compl. específico Oficina Presupuestaria													
12101	010400	920	67.505,00	10.648,85	78.153,85	81.140,42	81.140,42	81.140,42	81.140,42	81.140,42	-2.986,57	-3,82	103,82
Compl. específico Serv. Presid., Contrat. y Apoyo													
12101	010402	920	34.012,37	35.397,33	69.409,70	52.243,97	52.243,97	52.243,97	52.243,97	52.243,97	17.087,01	24,62	75,27
Compl. específico Oficina de Contratación													
12101	010403	920	26.454,11	389,05	26.843,16	26.843,16	26.843,16	26.843,16	26.843,16	26.843,16	0,00	0,00	98,66
Compl. específico Oficina de Sanciones													
12101	010501	920	80.779,15	-11.688,54	69.090,61	68.067,10	68.067,10	66.072,93	66.072,93	66.072,93	0,00	0,00	95,63
Compl. específico Asesoría Jurídica													
12101	020101	132	2.192.853,72	-538.820,65	1.654.033,07	1.649.819,67	1.649.819,67	1.502.258,33	1.502.258,33	1.502.258,33	175,74	0,01	90,82
Compl. específico Policía Local													
12101	020201	135	52.908,05	-11.503,98	41.404,07	41.404,07	41.404,07	35.388,39	35.388,39	35.388,39	0,00	0,00	85,47
Compl. específico Protección Civil													
12101	030101	151	645.024,71	11.790,29	656.815,00	640.723,44	640.723,44	616.094,32	616.094,32	616.094,32	16.091,56	2,45	93,80
Compl. específico Urbanismo y Arquitectura													
12101	040101	931	233.835,22	-18.545,90	215.289,32	212.769,87	212.769,87	211.572,11	211.572,11	211.572,11	1.949,81	0,91	98,27
Compl. específico Intervención-Fiscalización y P.													
12101	040201	931	98.257,87	-31.309,12	66.948,75	66.948,75	66.948,75	65.855,79	65.855,79	65.855,79	0,00	0,00	98,37
Compl. específico Intervención Contable													
12101	040301	934	187.823,68	-2.183,90	185.639,78	185.483,05	185.483,05	185.151,05	185.151,05	185.151,05	1.092,96	0,59	99,41
Compl. específico Tesorería Municipal													
12101	040402	932	279.657,22	-5.817,36	273.839,86	272.895,07	272.895,07	263.943,72	263.943,72	263.943,72	8.951,35	3,25	96,75
Compl. específico Órgano Gestión Tributaria													
12101	050101	920	239.030,94	-37.468,75	201.562,19	201.247,30	201.247,30	191.921,02	191.921,02	191.921,02	0,00	0,00	95,22
Compl. específico Recursos Humanos													
12101	050102	920	81.724,21	1.253,74	82.977,95	80.013,65	80.013,65	79.753,65	79.753,65	79.753,65	2.964,30	3,57	96,11
Compl. específico Prevención Riesgos Laborales													
12101	030201	926	177.052,99	-28.292,28	148.760,71	147.614,52	147.614,52	147.401,24	147.401,24	147.401,24	1.146,19	0,77	99,09
Compl. específico Nuevas Tecnologías													
12101	050300	920	57.159,63	932,12	58.091,75	64.327,33	64.327,33	55.760,75	55.760,75	55.760,75	-6.235,58	-10,73	95,99
Compl. específico R.I.E.M. y P.M. Común Servicio													
2.331,00													

EXCMO. AYTO VÉLEZ-MALAGA - 2022

Fecha de Referencia: 31/12/2022
Fecha de Creación: 13/09/2023

Estado de Situación del Presupuesto de Gastos

C. Económ.	C. Org.	C.Funcion.	Inicial	Modificac.	Actual	A	D	O	P	RP	Saldo	%	% O s/Cred.
APLICACIÓN PRESUPUESTARIA													
Inc.Reman.													
RC Pend.+ N D													
A Pendiente													
D Pendiente													
O Pendiente													
P Pendiente													
Reíntegros													
Remanente													
% D s/Cred.													
% RP s/O													
12101	050301	920	53.380,37	-8.468,71	44.911,66	36.836,23	36.836,23	36.189,42	0,00	36.189,42	36.189,42	17,98	80,58
Complemento específico Régimen Interior													
12101	050302	920	78.393,05	1.152,79	79.545,84	79.545,84	72.054,73	72.054,73	0,00	72.054,73	8.722,24	82,02	100,00
Complemento específico Edificios Municipales													
12101	050303	132	13.699,46	-10.223,23	3.476,23	2.334,61	2.164,52	2.164,52	0,00	2.164,52	0,00	0,00	62,27
Complemento específico Parque Móvil													
12101	050401	920	45.822,21	673,75	46.495,96	46.495,96	44.325,08	44.325,08	0,00	44.325,08	1.311,71	67,16	100,00
Complemento específico Patrimonio													
12101	060101	924	37.319,12	548,83	37.867,95	37.867,95	37.256,19	37.256,19	0,00	37.256,19	0,00	0,00	93,33
Complemento específico Participación Ciudadana													
12101	060201	925	218.717,38	6.641,14	225.358,52	217.474,94	217.474,94	210.403,69	0,00	210.403,69	601,08	0,27	93,36
Compl. específico Oficina Atención a la Ciudadanía													
12101	070101	1532	227.693,96	-17.200,90	210.493,06	203.643,33	198.789,42	198.789,42	0,00	198.789,42	6.849,73	3,25	94,44
Compl. específico Infraestructuras y Servicios Op.													
12101	080101	231	45.935,89	31.493,94	77.429,83	74.288,31	71.518,73	71.518,73	0,00	71.518,73	11.703,64	96,75	100,00
Compl. específico Servicios Sociales Comunit. P.I.													
12101	080301	337	11.809,95	173,63	11.983,58	11.983,81	11.983,81	11.983,81	0,00	11.983,81	-0,23	0,00	100,00
Complemento específico Mayor													
12101	080701	337	25.981,69	2.143,15	28.124,84	28.124,84	27.470,11	27.470,11	0,00	27.470,11	0,00	0,00	97,67
Complemento específico Juventud													
12101	090101	3321	89.282,55	27.023,57	116.306,12	120.130,95	104.225,63	104.225,63	0,00	104.225,63	654,73	100,00	100,00
Compl. específico Biblioteca Pública													
12101	090102	336	71.804,03	-48.073,30	23.730,73	23.730,73	23.008,62	23.008,62	0,00	23.008,62	0,00	0,00	96,96
Compl. específico Protección del Patrimonio Hist.													
12101	090103	334	67.079,96	-4.679,13	62.400,83	61.613,49	60.726,14	60.726,14	0,00	60.726,14	590,51	0,95	97,32
Compl. específico Promoción Cultura y Banda Música													
12101	090201	323	32.595,29	479,34	33.074,63	33.074,63	33.074,63	33.074,63	0,00	33.074,63	1.674,69	98,74	100,00
Compl. específico Educación													
12101	090202	326	15.116,55	222,23	15.338,78	15.338,78	15.338,78	15.338,78	0,00	15.338,78	0,00	0,00	79,73
Compl. específico Escuela de Música													
12101	100101	341	34.484,79	507,04	34.991,83	34.991,83	34.991,82	34.991,82	0,00	34.991,82	0,00	0,00	100,00
Complemento específico Promoción del Deporte													
						0,01	0,01	0,00	0,00	0,00	0,01	100,00	100,00

EXCMO. AYTO VÉLEZ-MALAGA - 2022

Fecha de Referencia: 31/12/2022
Fecha de Creación: 13/09/2023

Estado de Situación del Presupuesto de Gastos

C. Económ.	C. Org.	C.Funcion.	Inicial	Modificac.	Actual	A	D	O	P	RP	Saldo	%	% O s/Cred.	% RP s/O
APLICACIÓN PRESUPUESTARIA														
				Inc.Reman.	RC Pend.+ N D	A Pendiente	D Pendiente	O Pendiente	P Pendiente	Reintegros	Remanente	% D s/Cred.	%	
12101	110101	338	31.650,46	465,47	32.115,93	32.115,93	32.115,93	30.744,88	30.744,88	30.744,88	0,00	0,00	0,00	95,73
Complemento específico Ferias y Fiestas														
12101	120301	171	90.255,53	-433,98	89.821,55	89.821,55	89.821,55	76.421,18	76.421,18	76.421,18	0,00	0,00	0,00	85,08
Compl. específico Medio Ambiente (Parques y Jard.														
12101	120401	163	11.337,42	-2.828,26	8.509,16	8.437,74	8.437,74	8.437,74	8.437,74	8.437,74	-262,00	-3,08	99,16	100,00
Compl. específico Medio Ambiente (Limpieza viaria														
12101	120501	410	9.447,92	139,00	9.586,92	9.447,92	9.447,92	8.444,49	8.444,49	8.444,49	139,00	1,45	88,08	100,00
Complemento específico Agricultura y Pesca														
12101	130101	241	25.509,29	8.144,66	33.653,95	31.991,13	31.991,13	31.987,78	31.987,78	31.987,78	1.662,82	4,94	95,05	100,00
Complemento específico Empresa y Empleo OALDIM														
12101	130102	241	45.349,79	641,31	45.991,10	44.431,56	44.431,56	44.431,56	44.431,56	44.431,56	1.559,54	3,39	96,61	100,00
Compl. específico Empresa y Empleo Proyectos Est.														
12101	130301	432	36.374,41	-14.109,40	22.265,01	22.265,01	22.265,01	22.049,46	22.049,46	22.049,46	0,00	0,00	99,03	100,00
Complemento específico Turismo														
12101	130302	17211	12.282,10	-764,00	11.518,10	11.518,10	11.518,10	11.504,12	11.504,12	11.504,12	0,00	0,00	99,88	100,00
Complemento específico Playas														
12101	140001	920	59.521,67	875,20	60.396,87	60.396,87	60.396,87	51.331,55	51.331,55	51.331,55	9.065,32	100,00	84,99	100,00
Compl. específico Servicios Varios. Común servic.														
12101	140301	430	37.319,25	3.070,14	40.389,39	40.389,39	40.389,39	38.474,29	38.474,29	38.474,29	0,00	0,00	95,26	100,00
Complemento específico Comercio e Industria														
12101	900101	912	72.748,60	1.069,73	73.818,33	73.818,33	73.818,33	73.818,30	73.818,30	73.818,30	0,00	0,00	100,00	100,00
Compl. específico Tenencia Alcaldía Torre del Mar														
12103	010201	920	1.863,24	1,77	1.865,01	1.528,90	1.528,90	1.393,08	1.393,08	1.393,08	336,11	18,02	74,70	100,00
Complemento pers. transitorio Sec. Gral. del Pleno														
12103	020101	132	538,56	-490,08	48,48	21,65	21,65	16,16	16,16	16,16	26,83	55,34	33,33	100,00
Complemento personal transitorio Policía Local														
12103	040402	932	10.574,40	-773,40	9.801,00	9.801,00	9.801,00	9.226,65	9.226,65	9.226,65	0,00	0,00	94,14	100,00
Compl. pers. transitorio Órgano Gestión Tributaria														
12103	060201	925	665,52	0,00	665,52	517,20	517,20	471,00	471,00	471,00	148,32	22,29	70,77	100,00
Compl. pers.transitorio Ofic. Atenc. a la Ciudadada.														
12103	140001	920	66,60	0,00	66,60	0,00	0,00	0,00	0,00	0,00	66,60	100,00	0,00	0,00
Complemento pers.trans Serv. Varios. Común servic.														

EXCMO. AYTO VÉLEZ-MALAGA - 2022

Estado de Situación del Presupuesto de Gastos

Fecha de Referencia: 31/12/2022
Fecha de Creación: 13/09/2023

C. Económ.	C. Org.	C. Funcion.	Inicial	Modificac. Inc.Reman.	Actual RC Pend.+ ND	A A Pendiente	D D Pendiente	O O Pendiente	P P Pendiente	RP Reintegros	Saldo Remanente	% % D s/Cred.	% % O s/Cred.
APLICACIÓN PRESUPUESTARIA													
Total Económico 121 :			8.546.735,68	-924.212,81	7.622.522,87	7.527.495,50	7.527.495,50	7.116.754,67	7.116.754,67	7.116.754,67	69.338,99	0,91	93,36
				0,00	25.688,38	0,00	410.740,83	0,00	0,00	988,93	505.768,20	98,75	100,00
12700	050101	920	1,00	0,00	1,00	0,00	0,00	0,00	0,00	0,00	1,00	100,00	0,00
Aportación municipal Fondo de Pensiones				0,00	0,00	0,00	0,00	0,00	0,00	0,00	1,00	0,00	0,00
Total Económico 127 :			1,00	0,00	1,00	0,00	0,00	0,00	0,00	0,00	1,00	100,00	0,00
				0,00	0,00	0,00	0,00	0,00	0,00	0,00	1,00	0,00	0,00
Total Art. 12 :			14.021.671,25	-1.299.615,37	12.722.055,88	12.486.047,81	12.486.047,81	11.805.248,82	11.805.248,82	11.805.248,82	188.026,72	1,48	92,79
				0,00	47.981,35	0,00	680.798,99	0,00	0,00	4.583,23	916.807,06	98,14	100,00
13000	010201	920	22.526,60	330,84	22.857,44	22.857,44	22.857,44	21.924,23	21.924,23	21.924,23	0,00	0,00	95,92
Ret. básicas Secretaría Gral. del Pleno				0,00	0,00	0,00	933,21	0,00	0,00	0,00	933,21	100,00	100,00
13000	020101	132	22.104,36	-5.669,02	16.435,34	16.435,34	16.435,34	11.349,89	11.349,89	11.349,89	0,00	0,00	69,06
Ret. básicas personal laboral fijo Policía Local				0,00	0,00	0,00	5.085,45	0,00	0,00	0,00	5.085,45	100,00	100,00
13000	040101	931	16.541,58	242,72	16.784,30	16.784,30	16.784,30	16.155,90	16.155,90	16.155,90	0,00	0,00	96,26
Ret. básicas Intervención-Fiscalización y Pres.				0,00	0,00	0,00	628,40	0,00	0,00	0,00	628,40	100,00	100,00
13000	040301	934	11.539,80	-7.463,28	4.076,52	4.076,52	4.076,52	3.963,99	3.963,99	3.963,99	0,00	0,00	97,24
Ret. básicas Tesorería Municipal				0,00	0,00	0,00	112,53	0,00	0,00	0,00	112,53	100,00	100,00
13000	050301	920	384.277,78	-55.792,49	328.485,29	328.485,30	328.485,30	303.754,28	303.754,28	303.754,28	-0,01	0,00	92,47
Ret. básicas Régimen Interior				0,00	0,00	0,00	24.731,02	0,00	0,00	0,00	24.731,01	100,00	100,00
13000	050302	920	143.875,26	-9.485,76	134.389,50	126.997,45	126.997,45	103.267,51	103.267,51	103.267,51	7.392,05	5,50	76,84
Ret. básicas Edificios Municipales				0,00	0,00	0,00	23.729,94	0,00	0,00	0,00	31.121,99	94,50	100,00
13000	060201	925	50.084,53	737,70	50.822,23	40.118,29	40.118,29	37.701,14	37.701,14	37.701,14	0,00	0,00	74,18
Ret. básicas Oficina Atención a la Ciudadanía				0,00	10.703,94	0,00	2.417,15	0,00	0,00	0,00	13.121,09	78,94	100,00
13000	070101	1532	128.009,42	-48.249,82	79.759,60	79.585,85	79.585,85	67.029,90	67.029,90	67.029,90	108,60	0,14	84,04
Ret. básicas Infraestructuras y Servicios Operat.				0,00	65,15	0,00	12.555,95	0,00	0,00	0,00	12.729,70	99,78	100,00
13000	080101	231	320.796,57	27.730,48	348.527,05	305.123,78	305.123,78	271.395,65	271.395,65	271.395,65	43.403,27	12,45	77,87
Ret. básicas Servicios Sociales Compañerismo P.I.				0,00	0,00	0,00	33.728,13	0,00	0,00	0,00	77.131,40	87,55	100,00
13000	080102	231	35.806,65	-30.650,51	5.156,14	0,00	0,00	0,00	0,00	0,00	4.698,74	91,13	0,00
Ret. básicas Bienestar Social. Dependencia				0,00	457,40	0,00	0,00	0,00	0,00	0,00	5.156,14	0,00	0,00
13000	080103	231	82.025,22	1.444,65	83.469,87	83.469,87	83.469,87	78.744,67	78.744,67	78.744,67	0,00	0,00	94,34
Ret. básicas Equipo Tratamiento a Familias				0,00	0,00	0,00	4.725,20	0,00	0,00	0,00	4.725,20	100,00	100,00

EXCMO. AYTO VÉLEZ-MALAGA - 2022

Fecha de Referencia: 31/12/2022
Fecha de Creación: 13/09/2023

Estado de Situación del Presupuesto de Gastos

C. Económ.	C. Org.	C. Función.	Inicial	Modificac.	Actual	A	D	O	P	RP	Saldo	%	% O s/Cred.
APLICACIÓN PRESUPUESTARIA													
				Inc.Reman.	RC Pend.+ N D	A Pendiente	D Pendiente	O Pendiente	P Pendiente	Reintegros	Remanente	% D s/Cred.	% RP s/O
13000	080104	231	20.263,26	297,64	20.560,90	20.560,90	20.560,90	20.274,54	20.274,54	20.274,54	0,00	0,00	98,61
Ret. básicas Centro Información Mujer-UNEM													
				0,00	0,00	0,00	286,36	0,00	0,00	0,00	286,36	100,00	100,00
13000	080105	231	41.107,29	604,85	41.712,14	41.712,15	41.712,15	41.712,15	41.712,15	41.712,15	-0,01	0,00	100,00
Ret. básicas Centro de Información a la Mujer													
				0,00	0,00	0,00	0,00	0,00	0,00	0,00	-0,01	100,00	100,00
13000	080201	231	15.553,92	-15.325,22	228,70	0,00	0,00	0,00	0,00	0,00	0,00	0,00	0,00
Ret. básicas Atención a Inmigrantes													
				0,00	228,70	0,00	0,00	0,00	0,00	0,00	228,70	0,00	0,00
13000	080202	231	18.693,48	274,66	18.968,14	18.968,14	18.968,14	11.874,71	11.874,71	11.874,71	0,00	0,00	62,60
Ret. básicas Zonas de Transformación Social													
				0,00	0,00	0,00	7.093,43	0,00	0,00	0,00	7.093,43	100,00	100,00
13000	080203	231	10.099,55	148,33	10.247,88	10.247,88	10.247,88	9.720,25	9.720,25	9.720,25	0,00	0,00	94,85
Retribuciones básicas PICGA													
				0,00	0,00	0,00	527,63	0,00	0,00	0,00	527,63	100,00	100,00
13000	080301	337	21.478,80	-9.479,33	11.999,47	11.856,18	11.856,18	11.709,92	11.709,92	11.709,92	143,29	1,19	97,59
Retribuciones básicas Mayor													
				0,00	0,00	0,00	146,26	0,00	0,00	0,00	289,55	98,81	100,00
13000	080401	231	17.123,70	251,68	17.375,38	16.025,17	16.025,17	15.715,13	15.715,13	15.715,13	1.350,21	7,77	90,44
Retribuciones básicas Ciudades ante las Drogas													
				0,00	0,00	0,00	310,04	0,00	0,00	0,00	1.660,25	92,23	100,00
13000	080402	231	42.960,84	632,84	43.593,68	43.593,68	43.593,68	43.234,59	43.234,59	43.234,59	0,00	0,00	99,18
Ret. básicas Centro Comarcal Drogodependencias													
				0,00	0,00	0,00	359,09	0,00	0,00	0,00	359,09	100,00	100,00
13000	080501	323	83.574,04	-15.805,11	67.768,93	59.250,55	59.250,55	58.148,67	58.148,67	58.148,67	8.518,38	12,57	85,80
Retribuciones básicas Guarderías Municipales.													
				0,00	0,00	0,00	1.101,88	0,00	0,00	0,00	9.620,26	87,43	100,00
13000	080502	312	45.213,63	665,65	45.879,28	45.879,28	45.879,28	45.349,04	45.349,04	45.349,04	0,00	0,00	98,84
Retribuciones básicas. C.D.I.A.T.													
				0,00	0,00	0,00	530,24	0,00	0,00	0,00	530,24	100,00	100,00
13000	080503	312	151.627,74	-42.228,07	109.399,67	111.346,32	111.346,32	103.348,69	103.348,69	103.348,69	-1.946,65	-1,78	94,47
Retribuciones básicas. C.D.I.A.T. (Programas)													
				0,00	0,00	0,00	7.997,63	0,00	0,00	0,00	6.050,98	101,78	100,00
13000	090103	334	201.877,30	-28.628,80	173.248,50	173.248,50	173.248,50	157.228,54	157.228,54	157.228,54	0,00	0,00	90,75
Ret. básicas Promoción Cultura y Banda de Música													
				0,00	0,00	0,00	16.019,96	0,00	0,00	0,00	16.019,96	100,00	100,00
13000	090104	333	11.791,10	173,12	11.964,22	11.964,22	11.964,22	11.964,22	11.964,22	11.964,22	0,00	0,00	100,00
Ret. básicas Equipamientos Culturales													
				0,00	0,00	0,00	0,00	0,00	0,00	0,00	0,00	100,00	100,00
13000	090201	323	80.177,28	-6.594,32	73.582,96	73.582,96	73.582,96	66.399,81	66.399,81	66.399,81	0,00	0,00	90,24
Ret. básicas Educación													
				0,00	0,00	0,00	7.183,15	0,00	0,00	0,00	7.183,15	100,00	100,00
13000	090202	326	83.468,36	-20.711,48	62.756,88	65.158,17	65.158,17	65.158,17	65.158,17	65.158,17	-3.381,83	-5,39	103,83
Ret. básicas Escuela de Música													
				0,00	980,54	0,00	0,00	0,00	0,00	0,00	-2.401,29	103,83	100,00
13000	100101	341	485.712,11	-16.318,91	469.393,20	469.393,20	469.393,20	442.808,35	442.808,35	442.808,35	0,00	0,00	94,34
Retribuciones básicas Promoción del Deporte													
				0,00	0,00	0,00	26.584,85	0,00	0,00	0,00	26.584,85	100,00	100,00

EXCMO. AYTO VÉLEZ-MALAGA - 2022

Fecha de Referencia: 31/12/2022
Fecha de Creación: 13/09/2023

Estado de Situación del Presupuesto de Gastos

C. Económ.	C. Org.	C. Funcion.	Inicial	Modificac.	Actual	A Pendiente	D Pendiente	O Pendiente	P Pendiente	RP	Saldo	%	% O s/Cred.
APLICACIÓN PRESUPUESTARIA													
				Inc.Reman.	RC Pend.+ ND	A Pendiente	D Pendiente	O Pendiente	P Pendiente	Reintegros	Remanente	%	% RP s/O
13000	100102	342	11.399,02	167,40	11.566,42	11.566,42	11.566,42	11.551,12	11.551,12	11.551,12	0,00	0,00	99,87
Ret. básicas Instalaciones Deportivas													
13000	120201	311	23.428,14	345,17	23.773,31	23.773,31	23.773,31	13.835,59	13.835,59	13.835,59	0,00	0,00	100,00
Ret. básicas Medio Ambiente (Prot. Salub. Pública)													
13000	120301	171	179.361,35	-41.367,54	137.993,81	137.165,56	134.286,64	134.286,64	134.286,64	134.286,64	0,00	0,00	97,31
Ret. básicas Medio Ambiente (Parques y Jardines)													
13000	120401	163	11.429,18	167,84	11.597,02	11.467,93	10.703,10	10.703,10	10.703,10	10.703,10	129,09	1,11	92,29
Ret. básicas Medio Ambiente (Limpieza Viaria)													
13000	120501	410	33.061,27	-8.570,04	24.491,23	24.491,23	21.892,33	21.892,33	21.892,33	21.892,33	0,00	0,00	100,00
Retribuciones básicas Agricultura y Pesca													
13000	130101	241	13.499,94	199,38	13.699,32	13.693,12	13.692,19	13.692,19	13.692,19	13.692,19	6,20	0,05	99,95
Retribuciones básicas Empresa y Empleo OALDIM													
13000	140301	430	11.504,58	168,94	11.673,52	11.673,52	11.673,52	11.673,52	11.673,52	11.673,52	0,00	0,00	100,00
Retribuciones básicas Comercio e Industria													
13001	020101	920	100,00	140,17	240,17	0,00	0,00	0,00	0,00	0,00	100,00	41,64	0,00
Horas Extraordinarias Personal Laboral													
13001	050101	920	0,00	140,17	140,17	0,00	0,00	0,00	0,00	0,00	240,17	0,00	0,00
Horas Extraordinarias Personal Laboral													
13002	010201	920	32.837,40	482,96	33.320,36	34.076,78	39.762,32	39.762,32	39.762,32	39.762,32	-39.762,32	0,00	0,00
Otras rem. Secretaría General. del Pleno													
13002	020101	132	29.688,00	-6.699,54	22.988,46	22.988,46	22.988,46	14.449,38	14.449,38	14.449,38	0,00	0,00	62,85
Otras rem. Policía Local													
13002	040101	931	21.197,34	311,65	21.508,99	21.508,99	21.508,99	21.489,21	21.489,21	21.489,21	0,00	0,00	99,91
Otras rem. Intervención-Fiscalización y Presup.													
13002	040301	934	16.982,22	-10.513,00	6.469,22	6.469,22	6.304,07	6.304,07	6.304,07	6.304,07	0,00	0,00	97,45
Otras rem. Tesorería Municipal													
13002	050301	920	529.934,81	-72.422,80	457.512,01	457.512,01	418.322,71	418.322,71	418.322,71	418.322,71	0,00	0,00	91,43
Otras rem. Régimen Interior													
13002	050302	920	221.516,51	-4.759,24	216.757,27	200.668,11	160.115,75	160.115,75	160.115,75	160.115,75	0,00	0,00	100,00
Otras rem. Edificios Municipales													
13002	060201	925	76.698,18	1.128,01	77.826,19	61.733,25	57.987,86	57.987,86	57.987,86	57.987,86	0,00	0,00	74,51
Otras rem. Oficina Atención a la Ciudadanía													
				0,00	16.092,94	0,00	3.745,39	0,00	0,00	0,00	19.838,33	79,32	100,00

EXCMO. AYTO VÉLEZ-MALAGA - 2022

Estado de Situación del Presupuesto de Gastos

Fecha de Referencia: 31/12/2022
Fecha de Creación: 13/09/2023

C. Económ.	C. Org.	C. Funcion.	Inicial	Modificac.	Achual	A	D	O	P	RP	Saldo	%	% O s/Cred.
APLICACIÓN PRESUPUESTARIA													
RC Pend.+ ND													
Inc.Reman.													
A Pendiente													
D Pendiente													
O Pendiente													
P Pendiente													
Reintegros													
Remanente													
% D s/Cred.													
% RP s/O													
13002	070101	1532	204.558,72	-72.841,61	131.717,11	131.461,04	131.461,04	105.457,84	105.457,84	105.457,84	0,00	0,00	80,06
Otras rem. Infraestructuras y Servicios Operativos													
13002	080101	231	445.169,15	41.458,72	486.627,87	427.998,59	427.998,59	377.119,44	377.119,44	377.119,44	58.629,28	12,05	77,50
Otras rem. Servicios Sociales Comunitarios. P.I.													
13002	080102	231	49.518,84	728,10	50.246,94	0,00	0,00	0,00	0,00	0,00	49.518,84	98,55	0,00
Otras remuneraciones Bienestar Social. Dependencia													
13002	080103	231	123.836,36	2.211,62	126.047,98	126.047,98	118.529,22	118.529,22	118.529,22	118.529,22	0,00	0,00	94,04
Otras rem. Equipo Tratamiento Familias													
13002	080104	231	24.759,42	364,05	25.123,47	25.123,47	24.729,80	24.729,80	24.729,80	24.729,80	0,00	0,00	98,43
Otras rem. Centro Información a la Mujer-UNEM													
13002	080105	231	54.083,21	795,18	54.878,39	54.878,39	54.814,72	54.814,72	54.814,72	54.814,72	0,00	0,00	99,88
Otras rem. Centro de Información a la Mujer													
13002	080201	231	24.759,42	-24.395,37	364,05	0,00	0,00	0,00	0,00	0,00	0,00	0,00	0,00
Otras rem. Atención a Inmigrantes													
13002	080202	231	24.759,42	364,05	25.123,47	25.123,47	25.123,47	14.479,93	14.479,93	14.479,93	0,00	0,00	57,64
Otras rem. Zonas de Transformación Social													
13002	080203	231	15.409,93	226,57	15.636,50	15.636,50	14.738,65	14.738,65	14.738,65	14.738,65	0,00	0,00	94,26
Otras remuneraciones PICGA													
13002	080301	337	42.602,94	-11.591,29	31.011,65	26.939,07	26.939,07	26.657,30	26.657,30	26.657,30	4.072,58	13,13	85,96
Otras remuneraciones Mayor													
13002	080401	231	24.759,42	364,05	25.123,47	25.123,47	25.123,47	22.512,93	22.512,93	22.512,93	0,00	0,00	89,61
Otras remuneraciones Ciudades ante las Drogas													
13002	080402	231	61.720,40	907,58	62.627,98	62.627,98	62.627,98	61.868,74	61.868,74	61.868,74	0,00	0,00	98,79
Otras rem. Centro Comarcal de Drogodependencia													
13002	080501	323	128.695,39	-23.882,47	104.812,92	91.925,18	91.925,18	90.043,22	90.043,22	90.043,22	12.887,74	12,30	85,91
Otras remuneraciones Guarderías Municipales.													
13002	080502	312	55.619,62	817,84	56.437,46	56.437,46	56.437,46	55.710,31	55.710,31	55.710,31	0,00	0,00	98,71
Otras remuneraciones C.D.I.A.T.													
13002	080503	312	233.872,23	-67.901,32	165.970,91	184.765,64	184.765,64	166.341,20	166.341,20	166.341,20	-18.794,73	-11,32	100,22
Otras remuneraciones C.D.I.A.T. (Programas)													
13002	090103	334	261.105,97	-52.482,29	208.623,68	208.623,68	208.623,68	195.503,57	195.503,57	195.503,57	0,00	0,00	93,71
Otras rem. Promoción Cultura y Banda Música													
13.120,11													

EXCMO. AYTO VÉLEZ-MALAGA - 2022

Fecha de Referencia: 31/12/2022
Fecha de Creación: 13/09/2023

Estado de Situación del Presupuesto de Gastos

C. Económ.	C. Org.	C.Funcion.	Inicial	Modificac.	Actual	A	D	O	P	RP	Saldo	%	% O s/Cred.
APLICACIÓN PRESUPUESTARIA													
				Inc.Reman.	RC Pend.+ ND	A Pendiente	D Pendiente	O Pendiente	P Pendiente	Reintegros	Remanente	% D s/Cred.	% RP s/O
13002	090104	333	14.844,00	218,32	15.062,32	15.062,32	15.062,32	15.048,01	15.048,01	15.048,01	0,00	0,00	99,90
Otras rem. Equipamientos Culturales													
13002	090201	323	105.534,05	-7.854,00	97.680,05	97.680,05	97.680,05	87.280,99	87.280,99	87.280,99	0,00	0,00	89,35
Otras remuneraciones Educación.													
13002	090202	326	96.590,44	-30.866,57	65.723,87	60.590,38	60.590,38	52.935,17	52.935,17	52.935,17	3.905,50	5,94	80,54
Otras rem. personal laboral fijo Escuela de Música													
13002	100101	341	724.971,89	-19.214,06	705.757,83	699.972,95	699.972,95	659.601,12	659.601,12	659.601,12	12.788,70	92,19	100,00
Otras remuneraciones Promoción del Deporte													
13002	100102	342	15.868,24	233,34	16.101,58	16.101,58	16.101,58	16.080,99	16.080,99	16.080,99	20,59	100,00	99,87
Otras rem. Instalaciones Deportivas													
13002	120201	311	34.988,57	514,52	35.503,09	35.503,09	35.503,09	18.766,04	18.766,04	18.766,04	0,00	0,00	52,86
Otras remun. Medio Ambiente (Prot. Salub. Pública)													
13002	120301	171	264.970,66	-65.909,02	199.061,64	197.618,76	197.618,76	192.503,44	192.503,44	192.503,44	6.558,20	99,28	100,00
Otras rem. Medio Ambiente (Parques y Jardines)													
13002	120401	163	19.227,82	282,82	19.510,64	19.510,64	19.510,64	17.953,18	17.953,18	17.953,18	0,00	0,00	92,02
Otras rem. Medio Ambiente (Limpieza Viaria y Rec.)													
13002	120501	410	44.441,78	-7.238,27	37.203,51	31.967,77	31.967,77	28.206,35	28.206,35	28.206,35	5.235,74	14,07	75,82
Otras remuneraciones Agricultura y Pesca													
13002	130101	241	16.982,22	249,73	17.231,95	17.662,65	17.662,65	17.662,56	17.662,56	17.662,56	-430,70	-2,50	102,50
Otras remuneraciones Empresa y Empleo OALDIM													
13002	140301	430	15.868,24	233,34	16.101,58	16.101,58	16.101,58	16.085,87	16.085,87	16.085,87	0,00	0,00	99,90
Otras remuneraciones Comercio e Industria													
Total Económico 130 :			6.890.466,46	-754.294,04	6.136.172,42	5.945.755,36	5.945.755,36	5.438.247,24	5.438.247,24	5.438.247,24	156.900,88	2,56	88,63
											697.925,18	96,90	100,00
13100	010101	912	30,00	0,00	30,00	0,00	0,00	0,00	0,00	0,00	30,00	100,00	0,00
Personal laboral temporal Alcaldía													
13100	010201	920	30,00	0,00	30,00	0,00	0,00	0,00	0,00	0,00	30,00	100,00	0,00
Pers. lab. temporal Secretaría Gral. del Pleno													
13100	010301	920	30,00	0,00	30,00	0,00	0,00	0,00	0,00	0,00	30,00	100,00	0,00
Pers. lab. temporal Dirección Gral. de Presidencia													

EXCMO. AYTO VÉLEZ-MALAGA - 2022

Fecha de Referencia: 31/12/2022
Fecha de Creación: 13/09/2023

Estado de Situación del Presupuesto de Gastos

C. Económ.	C. Org.	C.Funcion.	Inicial	Modificac.	Actual	A	D	O	P	RP	Saldo	%	% O s/Cred.
APLICACIÓN PRESUPUESTARIA													
				Inc.Reman.	RC Pend.+ ND	A Pendiente	D Pendiente	O Pendiente	P Pendiente	Reintegros	Remanente	% D s/Cred.	% RP s/O
13100	010302	931	30,00	0,00	30,00	0,00	0,00	0,00	0,00	0,00	30,00	100,00	0,00
Personal laboral temporal Oficina Presupuestaria													
13100	010400	920	30,00	0,00	0,00	0,00	0,00	0,00	0,00	0,00	30,00	0,00	0,00
Pers.lab. temporal Serv. Presidi., Contrat. y Apoyo													
13100	010402	920	30,00	0,00	0,00	0,00	0,00	0,00	0,00	0,00	30,00	100,00	0,00
Pers. lab. temporal Oficina de Contratación													
13100	010403	920	30,00	0,00	0,00	0,00	0,00	0,00	0,00	0,00	30,00	100,00	0,00
Pers. lab. temporal Oficina de Sanciones													
13100	010501	920	30,00	-4.902,05	-4.872,05	0,00	0,00	0,00	0,00	0,00	-4.872,05	100,00	0,00
Pers. lab. temporal Asesoría Jurídica													
13100	020101	132	30,00	0,00	0,00	0,00	0,00	0,00	0,00	0,00	30,00	100,00	0,00
Personal laboral temporal Policía Local													
13100	020201	135	30,00	0,00	0,00	0,00	0,00	0,00	0,00	0,00	30,00	100,00	0,00
Personal laboral temporal Protección Civil													
13100	030101	151	30,00	0,00	0,00	0,00	0,00	0,00	0,00	0,00	30,00	100,00	0,00
Personal laboral temporal Urbanismo y Arquitectura													
13100	040101	931	30,00	-30,00	0,00	0,00	0,00	0,00	0,00	0,00	0,00	0,00	0,00
Pers. lab. temporal Intervención-Fiscalización y P													
13100	040201	931	30,00	0,00	0,00	0,00	0,00	0,00	0,00	0,00	30,00	100,00	0,00
Personal laboral temporal Intervención Contable													
13100	040301	934	30,00	0,00	0,00	0,00	0,00	0,00	0,00	0,00	30,00	100,00	0,00
Personal laboral temporal Tesorería Municipal													
13100	040402	932	30,00	0,00	0,00	0,00	0,00	0,00	0,00	0,00	30,00	100,00	0,00
Pers. lab. temporal Órgano Gestión Tributaria													
13100	050101	920	30,00	9.713,62	9.743,62	2.397,94	2.288,12	2.288,12	2.288,12	2.288,12	-2.367,94	-24,30	23,48
Personal laboral temporal Recursos Humanos													
13100	050102	920	30,00	0,00	0,00	0,00	0,00	0,00	0,00	0,00	7.455,50	24,61	100,00
Pers. lab. temp. Prevención de Rtesgos Laborales													
13100	050201	926	30,00	0,00	0,00	0,00	0,00	0,00	0,00	0,00	30,00	100,00	0,00
Pers. lab. temporal Nuevas Tecnologías													
13100	050300	920	30,00	0,00	0,00	0,00	0,00	0,00	0,00	0,00	30,00	100,00	0,00
Pers. lab. temp. R.I.E.M y Parque Móv. Común al S.													

EXCMO. AYTO VÉLEZ-MALAGA - 2022

Fecha de Referencia: 31/12/2022
Fecha de Creación: 13/09/2023

Estado de Situación del Presupuesto de Gastos

C. Económ.	C. Org.	C. Funcion.	Inicial	Modificac.	Actual	A	D	O	P	RP	Saldo	%	% O s/Cred.
APLICACIÓN PRESUPUESTARIA													
				Inc. Reman.	RC Pend.+ ND	A Pendiente	D Pendiente	O Pendiente	P Pendiente	Reintegros	Remanente	% D s/Cred.	% RP s/O
13100	050301	920	30,00	143,10	173,10	3.223,16	3.223,16	2.789,74	2.789,74	2.789,74	-3.050,06	-1.762,02	1.611,63
	Pers. lab. temp.	Régimen Interior		0,00	0,00	0,00	433,42	0,00	0,00	0,00	-2.616,64	1.862,02	100,00
13100	050302	920	8.262,50	923,43	9.185,93	48.010,42	48.010,42	47.237,76	47.237,76	47.237,76	-48.738,27	-530,58	514,24
	Personal laboral temporal	Edificios Municipales		0,00	9.913,78	0,00	772,66	0,00	0,00	0,00	-38.051,83	522,65	100,00
13100	050401	920	30,00	0,00	30,00	0,00	0,00	0,00	0,00	0,00	30,00	100,00	0,00
	Personal laboral temporal	Patrimonio		0,00	0,00	0,00	0,00	0,00	0,00	0,00	30,00	0,00	0,00
13100	060101	924	30,00	0,00	30,00	0,00	0,00	0,00	0,00	0,00	30,00	100,00	0,00
	Pers. lab. temporal	Participación Ciudadana		0,00	0,00	0,00	0,00	0,00	0,00	0,00	30,00	0,00	0,00
13100	060201	925	30,00	0,00	30,00	0,00	0,00	0,00	0,00	0,00	30,00	100,00	0,00
	Pers. lab. temp.	Oficina Atención a la Ciudadanía		0,00	0,00	0,00	0,00	0,00	0,00	0,00	30,00	0,00	0,00
13100	070101	1532	30.029,45	56.749,96	86.779,41	113.846,88	113.846,88	106.449,96	106.449,96	106.449,96	-39.568,66	-45,60	122,67
	Pers. lab. temporal	Infraestructuras y Serv. Op.		0,00	12.501,19	0,00	7.396,92	0,00	0,00	0,00	-19.670,55	131,19	100,00
13100	070201	133	30,00	0,00	30,00	0,00	0,00	0,00	0,00	0,00	30,00	100,00	0,00
	Personal laboral temporal	Parque Móvil		0,00	0,00	0,00	0,00	0,00	0,00	0,00	30,00	0,00	0,00
13100	080101	231	30,00	945,16	975,16	23.412,51	23.412,51	23.412,51	23.412,51	23.412,51	-22.437,35	-2.300,89	2.400,89
	Pers. lab. temporal	Servicios Sociales Comunitar.		0,00	0,00	0,00	0,00	0,00	0,00	0,00	-22.437,35	2.400,89	100,00
13100	080102	231	30,00	72.028,50	105.613,34	72.534,14	72.534,14	72.534,14	72.534,14	72.534,14	33.079,20	31,32	68,68
	Pers. lab. temporal	Refuerzo R. S. Dependencia		33.554,84	0,00	0,00	0,00	0,00	0,00	0,00	33.079,20	68,68	100,00
13100	080103	231	30,00	0,00	30,00	0,00	0,00	0,00	0,00	0,00	30,00	100,00	0,00
	Pers. lab. temporal	Equipo Tratamiento Familias		0,00	0,00	0,00	0,00	0,00	0,00	0,00	30,00	0,00	0,00
13100	080104	231	30,00	0,00	30,00	0,00	0,00	0,00	0,00	0,00	30,00	100,00	0,00
	Pers. lab. temporal	Centro Información Mujer- UNEM		0,00	0,00	0,00	0,00	0,00	0,00	0,00	30,00	0,00	0,00
13100	080105	231	30,00	0,00	30,00	0,00	0,00	0,00	0,00	0,00	30,00	100,00	0,00
	Pers. lab. temporal	Centro de Información Mujer		0,00	0,00	0,00	0,00	0,00	0,00	0,00	30,00	0,00	0,00
13100	080201	231	30,00	-30,00	0,00	0,00	0,00	0,00	0,00	0,00	0,00	0,00	0,00
	Pers. lab. temporal	Atención a Inmigrantes		0,00	0,00	0,00	0,00	0,00	0,00	0,00	0,00	0,00	0,00
13100	080202	231	30,00	-30,00	0,00	0,00	0,00	0,00	0,00	0,00	0,00	0,00	0,00
	Pers. lab. temporal	Zonas Transformación Social		0,00	0,00	0,00	0,00	0,00	0,00	0,00	0,00	0,00	0,00
13100	080203	231	30,00	-30,00	0,00	0,00	0,00	0,00	0,00	0,00	0,00	0,00	0,00
	Persona laboral temporal	PICGA		0,00	0,00	0,00	0,00	0,00	0,00	0,00	0,00	0,00	0,00
13100	080301	337	30,00	-30,00	0,00	0,00	0,00	0,00	0,00	0,00	0,00	0,00	0,00
	Personal laboral temporal	Mayor		0,00	0,00	0,00	0,00	0,00	0,00	0,00	0,00	0,00	0,00

EXCMO. AYTO VÉLEZ-MALAGA - 2022

Fecha de Referencia: 31/12/2022
Fecha de Creación: 13/09/2023

Estado de Situación del Presupuesto de Gastos

C. Económ.	C. Org.	C. Funcion.	Inicial	Modificac.	Actual	A	D	O	P	RP	Saldo	%	% O s/Cred.
APLICACIÓN PRESUPUESTARIA													
				Inc.Reman.	RC Pend.+ N D	A Pendiente	D Pendiente	O Pendiente	P Pendiente	Reintegros	Remanente	% D s/Cred.	% RP s/O
13100	080401	231	30,00	0,00	30,00	0,00	0,00	0,00	0,00	0,00	30,00	100,00	0,00
Personal laboral temporal Ciudades ante las Drogas													
13100	080501	323	30,00	-30,00	0,00	0,00	0,00	0,00	0,00	0,00	0,00	0,00	0,00
Personal laboral temporal Guarderías Municipales													
13100	080502	312	30,00	-30,00	0,00	0,00	0,00	0,00	0,00	0,00	0,00	0,00	0,00
Personal laboral temporal C.D.I.A.T.													
13100	080503	312	30,00	120.136,51	120.166,51	117.965,90	117.965,90	117.965,90	117.965,90	117.965,90	2.200,61	1,83	98,17
Pers. lab. temporal C.D.I.A.T.-Atención Temprana													
13100	080701	337	30,00	0,00	30,00	0,00	0,00	0,00	0,00	0,00	30,00	100,00	0,00
Personal laboral temporal Juventud													
13100	090101	3321	30,00	0,00	30,00	0,00	0,00	0,00	0,00	0,00	30,00	100,00	0,00
Personal laboral temporal Biblioteca Pública													
13100	090102	336	30,00	0,00	30,00	0,00	0,00	0,00	0,00	0,00	30,00	100,00	0,00
Pers. lab. temporal Protección Patrimonio Histórico													
13100	090103	334	30,00	0,00	30,00	0,00	0,00	0,00	0,00	0,00	30,00	100,00	0,00
Pers. lab. temporal Promoción Cultura y Banda Mús.													
13100	090104	333	30,00	0,00	30,00	0,00	0,00	0,00	0,00	0,00	30,00	100,00	0,00
Pers. lab. temporal Equipamientos Culturales													
13100	090201	323	30,00	-30,00	0,00	0,00	0,00	0,00	0,00	0,00	0,00	0,00	0,00
Personal laboral temporal Educación													
13100	090202	326	65.329,38	-5.942,85	59.386,53	59.386,53	59.386,53	55.600,18	55.600,18	55.600,18	0,00	0,00	93,62
Personal laboral temporal Escuela de Música													
13100	100101	341	30,00	0,00	30,00	0,00	0,00	0,00	0,00	0,00	30,00	100,00	0,00
Personal laboral temporal Promoción del Deporte													
13100	100102	342	30,00	0,00	30,00	0,00	0,00	0,00	0,00	0,00	30,00	100,00	0,00
Personal laboral temporal Instalaciones Deportivas													
13100	110101	338	30,00	0,00	30,00	0,00	0,00	0,00	0,00	0,00	30,00	100,00	0,00
Personal laboral temporal Ferias y Fiestas													
13100	120101	161	30,00	-14,02	15,98	0,00	0,00	0,00	0,00	0,00	15,98	100,00	0,00
Pers. lab. temporal Medio Ambiente (Abast. Agua)													
13100	120201	311	30,00	0,00	30,00	0,00	0,00	0,00	0,00	0,00	30,00	100,00	0,00
Pers. lab. temp. Medio Ambiente (Prot. S. Pública)													

EXCMO. AYTO VÉLEZ-MALAGA - 2022

Fecha de Referencia: 31/12/2022
Fecha de Creación: 13/09/2023

Estado de Situación del Presupuesto de Gastos

C. Económ.	C. Org.	C. Funcion.	Inicial	Modificac.	Actual	A Pendiente	D Pendiente	O Pendiente	P Pendiente	RP	Saldo	%	% O s/Cred.
APLICACIÓN PRESUPUESTARIA													
				Inc.Reman.	RC Pend.+ ND	A Pendiente	D Pendiente	O Pendiente	P Pendiente	Reintegros	Remanente	% D s/Cred.	% RP s/O
13100	120301	171	30,00	0,00	30,00	136,32	136,32	0,00	0,00	0,00	-9.169,05	-30.563,50	0,00
Pers. lab. temporal Medio Ambiente (Parques y Jard													
				0,00	9.062,73	0,00	136,32	0,00	0,00	0,00	30,00	454,40	0,00
13100	120401	163	30,00	0,00	30,00	0,00	0,00	0,00	0,00	0,00	30,00	100,00	0,00
Pers. lab. temporal. Medio Ambiente (Limp. Viaria)													
				0,00	0,00	0,00	0,00	0,00	0,00	0,00	30,00	0,00	0,00
13100	120501	410	30,00	0,00	30,00	108,48	108,48	0,00	0,00	0,00	-5.235,74	-17.452,47	0,00
Personal laboral temporal Agricultura y Pesca													
				0,00	5.157,26	0,00	108,48	0,00	0,00	0,00	30,00	361,60	0,00
13100	130101	241	30,00	0,00	30,00	0,00	0,00	0,00	0,00	0,00	30,00	100,00	0,00
Personal laboral temporal Empresa y Empleo OALDIM													
				0,00	0,00	0,00	0,00	0,00	0,00	0,00	30,00	0,00	0,00
13100	130102	241	30,00	0,00	30,00	52,80	52,80	0,00	0,00	0,00	-3.727,90	-12.426,33	0,00
Pers. lab. temporal Empresa y Empleo Proyectos Est													
				0,00	3.705,10	0,00	52,80	0,00	0,00	0,00	30,00	176,00	0,00
13100	130301	432	30,00	-30,00	0,00	0,00	0,00	0,00	0,00	0,00	0,00	0,00	0,00
Personal laboral temporal Turismo													
				0,00	0,00	0,00	0,00	0,00	0,00	0,00	0,00	0,00	0,00
13100	130302	17211	30,00	0,00	30,00	0,00	0,00	0,00	0,00	0,00	30,00	100,00	0,00
Personal laboral temporal Playas													
				0,00	0,00	0,00	0,00	0,00	0,00	0,00	30,00	0,00	0,00
13100	140001	920	30,00	0,00	30,00	0,00	0,00	0,00	0,00	0,00	30,00	100,00	0,00
Pers. lab. temp. Servicios Varios. Común a los s.													
				0,00	0,00	0,00	0,00	0,00	0,00	0,00	30,00	0,00	0,00
13100	140301	430	30,00	0,00	30,00	0,00	0,00	0,00	0,00	0,00	30,00	100,00	0,00
Personal laboral temporal Comercio e Industria													
				0,00	0,00	0,00	0,00	0,00	0,00	0,00	30,00	0,00	0,00
13100	140401	920	30,00	0,00	30,00	0,00	0,00	0,00	0,00	0,00	30,00	100,00	0,00
Personal laboral temp. Responsabilidad Patrimonial													
				0,00	0,00	0,00	0,00	0,00	0,00	0,00	30,00	0,00	0,00
13100	900101	912	30,00	0,00	30,00	0,00	0,00	0,00	0,00	0,00	30,00	100,00	0,00
Pers. lab. temp. Tenencia Alcaldía Torre del Mar													
				0,00	0,00	0,00	0,00	0,00	0,00	0,00	30,00	0,00	0,00
13101	080402	231	30,00	0,00	30,00	0,00	0,00	0,00	0,00	0,00	30,00	100,00	0,00
Personal laboral temporal Centro Comarcal Drogodep													
				0,00	0,00	0,00	0,00	0,00	0,00	0,00	30,00	0,00	0,00
13102	050101	920	0,00	0,00	28.818,42	0,00	0,00	0,00	0,00	0,00	28.818,42	100,00	0,00
Pers. lab. temporal Iniciativa AIRE-30													
				28.818,42	0,00	0,00	0,00	0,00	0,00	0,00	28.818,42	0,00	0,00
13102	080101	231	0,00	0,00	247.869,30	279.039,26	279.039,26	267.025,87	267.025,87	267.025,87	-31.169,96	-12,58	107,73
Pers. lab. temporal Plan Interv. Zonas Desfavorec.													
				247.869,30	0,00	0,00	12.013,39	0,00	0,00	0,00	-19.156,57	112,58	100,00
13103	050101	920	0,00	0,00	11.756,25	0,00	0,00	0,00	0,00	0,00	11.756,25	100,00	0,00
Pers. lab. temporal Iniciativa AIRE +30													
				11.756,25	0,00	0,00	0,00	0,00	0,00	0,00	11.756,25	0,00	0,00
13103	080101	231	813,78	0,00	813,78	0,00	0,00	0,00	0,00	0,00	813,78	100,00	0,00
Pers. lab. temp. Renta Mínima Inserción Social													
				0,00	0,00	0,00	0,00	0,00	0,00	0,00	813,78	0,00	0,00

EXCMO. AYTO VÉLEZ-MALAGA - 2022

Estado de Situación del Presupuesto de Gastos

Fecha de Referencia: 31/12/2022
Fecha de Creación: 13/09/2023

C. Económ.	C. Org.	C. Funcion.	Inicial	Modificac.	Actual	A	D	O	P	RP	Saldo	%	% O s/Cred.
APLICACIÓN PRESUPUESTARIA													
			RC Pend.+ ND	Inc.Reman.	RC Pend.+ ND	A Pendiente	D Pendiente	O Pendiente	P Pendiente	Reintegros	Remanente	% D s/Cred.	% RP s/O
13103	080101	231	0,00	0,00	1.066,26	0,00	0,00	0,00	0,00	0,00	1.066,26	100,00	0,00
Refuerzo SS.CC. renta mínima 2019				1.066,26	0,00	0,00	0,00	0,00	0,00	0,00	1.066,26	0,00	0,00
13104	050101	920	0,00	0,00	10.016,53	0,00	0,00	0,00	0,00	0,00	10.016,53	100,00	0,00
Pers. lab. temporal Iniciativa AIRE 445				10.016,53	0,00	0,00	0,00	0,00	0,00	0,00	10.016,53	0,00	0,00
13104	080101	231	0,00	0,00	2.887,74	0,00	0,00	0,00	0,00	0,00	2.887,74	100,00	0,00
Refuerzo SS.CC. renta mínima 2020				2.887,74	0,00	0,00	0,00	0,00	0,00	0,00	2.887,74	0,00	0,00
13105	080101	231	0,00	0,00	154.672,68	0,00	0,00	0,00	0,00	0,00	154.672,68	100,00	0,00
Pers. lab. temp. Estrategias y Acciones Zonas Desf				154.672,68	0,00	0,00	0,00	0,00	0,00	0,00	154.672,68	0,00	0,00
Total Económico 131 :			106.235,11	404.184,04	846.388,49	720.114,34	720.114,34	695.304,18	695.304,18	695.304,18	69.761,15	8,24	82,15
				335.969,34	56.513,00	0,00	24.810,16	0,00	0,00	0,00	151.084,31	85,08	100,00
Total Art. 13 :			6.996.701,57	-350.110,00	6.982.560,91	6.665.869,70	6.665.869,70	6.133.551,42	6.133.551,42	6.133.551,42	226.662,03	3,25	87,84
				335.969,34	90.029,18	0,00	532.318,28	0,00	0,00	1.479,30	849.009,49	95,46	100,00
15000	010101	912	34.095,48	759,41	34.854,89	34.854,89	34.854,89	34.680,80	34.680,80	34.680,80	0,00	0,00	99,50
Compl. productividad Gabinete de Alcaldía				0,00	0,00	0,00	174,09	0,00	0,00	0,00	174,09	100,00	100,00
15000	010201	920	17.421,40	784,46	18.205,86	18.093,55	18.093,55	16.043,43	16.043,43	16.043,43	112,31	0,62	88,12
Compl. productividad Secretaría Gral. del Pleno				0,00	0,00	0,00	2.050,12	0,00	0,00	0,00	2.162,43	99,38	100,00
15000	010301	920	2.346,70	34,52	2.381,22	1.744,83	1.744,83	1.717,04	1.717,04	1.717,04	636,39	26,73	72,11
Compl. productividad Dirección Gral de Presidencia				0,00	0,00	0,00	27,79	0,00	0,00	0,00	664,18	73,27	100,00
15000	010302	931	2.267,16	33,34	2.300,50	2.300,50	2.300,50	1.795,27	1.795,27	1.795,27	0,00	0,00	78,04
Compl. productividad Oficina Presupuestaria				0,00	0,00	0,00	505,23	0,00	0,00	0,00	505,23	100,00	100,00
15000	010400	920	5.683,83	2.589,91	8.273,74	8.187,85	8.187,85	8.044,88	8.044,88	8.044,88	85,89	1,04	97,23
Compl. productividad Serv. Pres., Contrat. y Apoyo				0,00	0,00	0,00	142,97	0,00	0,00	0,00	228,86	98,96	100,00
15000	010402	920	2.863,78	3.984,10	6.847,88	4.415,27	4.415,27	1.297,37	1.297,37	1.297,37	2.425,98	35,43	18,95
Compl. productividad Oficina de Contratación				0,00	6,63	0,00	3.117,90	0,00	0,00	0,00	5.550,51	64,48	100,00
15000	010403	920	2.227,40	32,76	2.260,16	2.260,16	2.260,16	2.194,85	2.194,85	2.194,85	0,00	0,00	97,11
Compl. productividad Oficina de Sanciones				0,00	0,00	0,00	65,31	0,00	0,00	0,00	65,31	100,00	100,00
15000	010501	920	6.801,50	-719,50	6.082,00	5.399,79	5.399,79	5.215,67	5.215,67	5.215,67	596,03	9,80	85,76
Compl. productividad Asesoría Jurídica				0,00	86,18	0,00	184,12	0,00	0,00	0,00	866,33	88,78	100,00
15000	020101	132	238.172,22	-8.801,47	229.370,75	229.030,79	229.030,79	198.031,28	198.031,28	198.031,28	0,00	0,00	86,54
Compl. productividad Policía Local				0,00	339,96	0,00	30.999,51	0,00	0,00	0,00	31.339,47	99,85	100,00

EXCMO. AYTO VÉLEZ-MALAGA - 2022

Estado de Situación del Presupuesto de Gastos

Fecha de Referencia: 31/12/2022
Fecha de Creación: 13/09/2023

C. Económ.	C. Org.	C. Funcion.	Inicial	Modificac.	Actual	A	D	O	P	RP	Saldo	%	% O s/Cred.
APLICACIÓN PRESUPUESTARIA													
Inc.Reman.													
RC Pend.+ ND													
A Pendiente													
D Pendiente													
O Pendiente													
P Pendiente													
Reintegros													
Remanente													
% D s/Cred.													
% RP s/O													
15000	020201	135	4.454,78	2.801,89	7.256,67	7.256,67	7.256,67	6.676,30	6.676,30	6.676,30	0,00	0,00	92,00
Compl. productividad Protección Civil													
15000	030101	151	54.630,76	3.125,36	57.756,12	56.401,24	56.401,24	49.518,52	49.518,52	49.518,52	1.354,88	2,35	85,74
Compl. productividad Urbanismo y Arquitectura													
15000	040101	931	19.688,58	16.106,32	35.794,90	34.455,90	34.455,90	30.507,44	30.507,44	30.507,44	8.237,60	97,65	100,00
Compl. productividad Intervención-Fisc. y Presup.													
15000	040201	931	8.273,18	-3.129,29	5.143,89	5.143,89	5.143,89	4.698,29	4.698,29	4.698,29	5.287,46	96,26	100,00
Compl. productividad Intervención Contable													
15000	040301	934	29.278,50	5.539,76	34.818,26	33.908,04	33.908,04	30.204,91	30.204,91	30.204,91	445,60	100,00	100,00
Compl. productividad Tesorería Municipal													
15000	040402	932	51.224,50	-2.518,77	48.705,73	48.626,18	48.626,18	45.817,86	45.817,86	45.817,86	0,00	0,00	94,07
Compl. productividad Órgano Gestión Tributaria													
15000	050101	920	865.982,82	-847.605,97	18.379,85	18.353,34	18.353,34	16.523,57	16.523,57	16.523,57	2.887,87	99,84	100,00
Compl. productividad Recursos Humanos													
15000	050102	920	6.881,02	108,14	6.989,16	6.911,61	6.911,61	5.663,21	5.663,21	5.663,21	77,55	1,11	81,03
Compl. productividad Prevención Riesgos Laborales													
15000	050201	926	14.907,56	10.885,51	25.793,07	25.556,44	25.556,44	23.891,05	23.891,05	23.891,05	1.325,95	98,89	100,00
Compl. productividad Nuevas Tecnologías													
15000	050300	920	4.812,76	78,46	4.891,22	5.074,17	5.074,17	3.483,00	3.483,00	3.483,00	236,63	0,92	92,63
Compl. productividad R.I.E.M. y P.M. Común Serv.													
15000	050301	920	4.494,54	-647,38	3.847,16	2.775,01	2.775,01	2.520,44	2.520,44	2.520,44	1.902,02	99,08	100,00
Complemento de productividad Régimen Interior													
15000	050302	920	19.197,68	1.071,38	20.269,06	20.269,06	20.269,06	19.541,84	19.541,84	19.541,84	0,00	0,00	65,51
Complemento de productividad Edificios Municipales													
15000	050303	132	1.153,48	-293,35	860,13	764,01	764,01	749,72	749,72	749,72	727,22	100,00	100,00
Complemento de productividad Parque Móvil													
15000	050401	920	3.858,16	56,72	3.914,88	3.914,88	3.914,88	3.848,68	3.848,68	3.848,68	0,00	0,00	98,31
Complemento de productividad Patrimonio													
15000	060101	924	3.142,20	46,22	3.188,42	3.188,42	3.188,42	3.134,50	3.134,50	3.134,50	66,20	100,00	100,00
Complemento productividad Participación Ciudadana													
15000	060201	925	34.162,74	1.831,33	35.994,07	35.807,82	35.807,82	33.858,78	33.858,78	33.858,78	53,92	100,00	98,31
Compl. productividad Oficina Atención Ciudadanía													
				0,00	145,05	0,00	1.949,04	0,00	0,00	0,00	2.135,29	99,48	100,00

EXCMO. AYTO VÉLEZ-MALAGA - 2022

Fecha de Referencia: 31/12/2022
Fecha de Creación: 13/09/2023

Estado de Situación del Presupuesto de Gastos

C. Económ.	C. Org.	C.Funcion.	Inicial	Modificac.	Actual	A	D	O	P	RP	Saldo	%	% O s/Cred.
APLICACIÓN PRESUPUESTARIA													
				Inc.Reman.	RC Pend.+ ND	A Pendiente	D Pendiente	O Pendiente	P Pendiente	Reintegros	Remanente	% D s/Cred.	% RP s/O
15000	070101	1532	31.077,50	5.001,27	36.078,77	36.078,77	36.078,77	31.369,85	31.369,85	31.369,85	0,00	0,00	86,95
Compl. productiv. Infraestructuras y Serv. Op.													
15000	080101	231	3.867,74	5.336,25	9.203,99	7.806,11	7.806,11	6.464,75	6.464,75	6.464,75	1.397,88	15,19	70,24
Compl. productiv. Servicios Sociales C. P. I.													
15000	080301	337	994,38	14,62	1.009,00	1.009,00	1.009,00	991,94	991,94	991,94	0,00	0,00	98,31
Complemento de productiv. Mayor													
15000	080701	337	2.187,62	506,97	2.694,59	2.694,59	2.694,59	2.650,17	2.650,17	2.650,17	0,00	0,00	98,35
Complemento productiv. Juventud													
15000	090101	3321	7.517,44	2.994,85	10.512,29	10.311,22	10.311,22	7.718,60	7.718,60	7.718,60	201,07	1,91	73,42
Complemento productiv. Biblioteca Pública													
15000	090102	336	6.045,80	-2.208,20	3.837,60	1.998,08	1.998,08	1.761,45	1.761,45	1.761,45	1.839,52	47,93	45,90
Compl. productiv. Protección Patrimonio Hist.													
15000	090103	334	16.985,38	249,88	17.235,26	16.691,92	16.691,92	15.754,71	15.754,71	15.754,71	526,78	3,06	91,41
Compl. productiv. Promoción Cultura y Banda Mús													
15000	090201	323	2.744,48	40,34	2.784,82	2.733,80	2.733,80	2.485,70	2.485,70	2.485,70	51,02	1,83	89,26
Complemento de productiv. Educación													
15000	090202	326	1.272,78	18,72	1.291,50	1.291,50	1.291,50	1.269,66	1.269,66	1.269,66	299,12	98,17	100,00
Complemento de productiv. Escuela de Música													
15000	100101	341	2.903,56	42,70	2.946,26	2.946,26	2.946,26	2.896,44	2.896,44	2.896,44	0,00	0,00	98,31
Complemento productiv. Promoción del Deporte													
15000	110101	338	2.664,92	39,20	2.704,12	2.704,12	2.704,12	2.643,03	2.643,03	2.643,03	49,82	100,00	100,00
Complemento productiv. Ferias y Fiestas													
15000	120301	171	7.599,39	-363,12	7.236,27	7.236,27	7.236,27	6.165,70	6.165,70	6.165,70	0,00	0,00	85,21
Compl. productiv. Medio Amb. (Parques y Jard.)													
15000	120401	163	954,60	-224,14	730,46	702,42	702,42	227,43	227,43	227,43	0,00	0,00	31,14
Compl. productiv. Medio Amb. (Limpiez var. y r													
15000	120501	410	795,50	0,00	807,20	807,20	807,20	768,12	768,12	768,12	0,00	0,00	95,16
Complemento productiv. Agricultura y Pesca													
15000	130101	241	2.147,84	39,03	2.186,87	2.093,60	2.093,60	2.131,95	2.131,95	2.131,95	39,08	100,00	100,00
Compl. productiv. Empresa y Empleo OALDIM													
15000	130102	241	3.818,38	695,99	4.514,37	3.399,71	3.399,71	3.341,07	3.341,07	3.341,07	1.114,66	24,69	74,01
Compl. productiv. Empresa y Empleo Proy. Estrat													
				0,00	0,00	0,00	58,64	0,00	0,00	0,00	1.173,30	75,31	100,00

EXCMO. AYTO VÉLEZ-MALAGA - 2022

Fecha de Referencia: 31/12/2022
Fecha de Creación: 13/09/2023

Estado de Situación del Presupuesto de Gastos

C. Económ.	C. Org.	C. Funcion.	Inicial	Modificac. Inc.Reman.	Actual RC Pend.+ ND	A A Pendiente	D D Pendiente	O O Pendiente	P P Pendiente	RP Reintegros	Saldo Remanente	% % D s/Cred.	% % O s/Cred.
APLICACIÓN PRESUPUESTARIA													
15000	130301	432	6.212,06	91,36	6.303,42	5.070,40	4.986,71	4.986,71	4.986,71	4.986,71	1.233,02	19,56	79,11
Complemento de productividad Turismo													
15000	130302	17211	4.183,54	61,52	4.245,06	4.165,52	4.075,38	4.075,38	4.075,38	4.075,38	79,54	1,87	96,00
Complemento de productividad Playas													
15000	140001	920	17.608,76	258,96	17.867,72	17.867,72	15.296,21	15.296,21	15.296,21	15.296,21	0,00	0,00	85,61
Compl. productividad Servicios Varios. Común serv.													
15000	140301	430	6.291,62	304,83	6.596,45	6.596,45	6.116,99	6.116,99	6.116,99	6.116,99	0,00	0,00	92,73
Compl. productividad Comercio e Industria													
15000	900101	912	12.424,12	182,70	12.606,82	12.606,82	12.483,70	12.483,70	12.483,70	12.483,70	0,00	0,00	99,02
Compl. productividad Tenencia Alcaldía Torre Mar													
Total Económico 150 :			1.578.323,14	-800.750,71	777.572,43	762.105,79	681.258,26	681.258,26	681.258,26	681.258,26	14.429,91	1,86	87,61
				0,00	1.036,73	80.847,53	0,00	0,00	0,00	10,69	96.314,17	98,01	100,00
15100	010101	912	3.500,00	-3.049,75	450,25	0,00	0,00	0,00	0,00	0,00	450,25	100,00	0,00
Gratificaciones Gabinete de Alcaldía													
15100	010201	920	3.500,00	1.755,36	5.255,36	4.486,78	4.486,78	4.486,78	4.486,78	4.486,78	768,58	14,62	85,38
Gratificaciones Secretaría Gral. del Pleno													
15100	010301	920	1,00	0,00	1,00	0,00	0,00	0,00	0,00	0,00	1,00	100,00	0,00
Gratificaciones Dirección Gral de Presidencia													
15100	010302	931	1,00	0,00	1,00	0,00	0,00	0,00	0,00	0,00	1,00	100,00	0,00
Gratificaciones Oficina Presupuestaria													
15100	010400	920	1,00	3,76	4,76	981,50	981,47	981,47	981,47	981,47	-976,74	-20,519,75	20,619,12
Gratificaciones Serv. Pres., Contrat. y Apoyo													
15100	010402	920	3.500,00	0,00	3.500,00	0,00	0,00	0,00	0,00	0,00	3.500,00	100,00	0,00
Gratificaciones Oficina de Contratación													
15100	010403	920	3.500,00	53,38	3.553,38	5.629,62	5.629,62	5.629,62	5.629,62	5.629,62	-2.076,24	-58,43	158,43
Gratificaciones Oficina de Sanciones													
15100	010501	920	900,00	3,62	903,62	700,06	700,06	700,06	700,06	700,06	203,56	22,53	77,47
Gratificaciones Asesoría Jurídica													
15100	020101	132	328.144,86	74.302,57	402.447,43	359.662,25	359.662,25	359.662,25	359.662,25	359.662,25	0,00	0,00	89,37
Gratificaciones Policía Local													
				0,00	42.785,18	0,00	0,00	0,00	0,00	0,00	42.785,18	89,37	100,00

EXCMO. AYTO VÉLEZ-MALAGA - 2022

Fecha de Referencia: 31/12/2022
Fecha de Creación: 13/09/2023

Estado de Situación del Presupuesto de Gastos

C. Económ.	C. Org.	C. Funcion.	Inicial	Modificac.	Actual	A	D	O	P	RP	Saldo	%	% O s/Cred.
APLICACIÓN PRESUPUESTARIA													
				Inc.Reman.	RC Pend.+ ND	A Pendiente	D Pendiente	O Pendiente	P Pendiente	Reintegros	Remanente	% D s/Cred.	% RP s/O
15100	020201	135	20.000,00	-14.553,86	5.446,14	5.446,14	5.446,14	5.408,17	5.408,17	5.408,17	0,00	0,00	99,30
Gratificaciones Protección Civil													
				0,00	0,00	0,00	37,97	0,00	0,00	0,00	37,97	100,00	100,00
15100	030101	151	3.500,00	-1.688,50	1.811,50	1.811,50	1.811,50	1.811,33	1.811,33	1.811,33	0,00	0,00	99,99
Gratificaciones Urbanismo y Arquitectura													
				0,00	0,00	0,00	0,17	0,00	0,00	0,00	0,17	100,00	100,00
15100	040101	931	3.500,00	15.146,79	18.646,79	17.890,32	17.890,32	17.890,32	17.890,32	17.890,32	756,47	4,06	95,94
Gratificaciones Intervención-Fiscalización y Pres.													
				0,00	0,00	0,00	0,00	0,00	0,00	0,00	756,47	95,94	100,00
15100	040201	931	1,00	0,00	1,00	0,00	0,00	0,00	0,00	0,00	1,00	100,00	0,00
Gratificaciones Intervención Contable													
				0,00	0,00	0,00	0,00	0,00	0,00	0,00	1,00	0,00	0,00
15100	040301	934	3.500,00	-3.415,35	84,65	84,65	84,65	84,65	84,65	84,65	0,00	0,00	100,00
Gratificaciones Tesorería Municipal													
				0,00	0,00	0,00	0,00	0,00	0,00	0,00	0,00	100,00	100,00
15100	040402	932	3.500,00	1.097,24	4.597,24	4.597,24	4.597,24	4.597,24	4.597,24	4.597,24	0,00	0,00	100,00
Gratificaciones Órgano Gestión Tributaria													
				0,00	0,00	0,00	0,00	0,00	0,00	0,00	0,00	100,00	100,00
15100	050101	920	123.206,82	-86.731,26	36.475,56	10.041,59	10.041,59	10.041,59	10.041,59	10.041,59	26.433,97	72,47	27,53
Gratificaciones Recursos Humanos													
				0,00	0,00	0,00	0,00	0,00	0,00	0,00	26.433,97	27,53	100,00
15100	050102	920	1,00	283,27	284,27	26.651,38	26.651,38	26.584,96	26.584,96	26.584,96	-26.367,11	-9,275,38	9,352,01
Gratificaciones Prevención Riesgos Laborales													
				0,00	0,00	0,00	66,42	0,00	0,00	0,00	-26.300,69	9,375,38	100,00
15100	050201	926	900,00	1.950,24	2.850,24	2.850,24	2.850,24	2.850,24	2.850,24	2.850,24	0,00	0,00	100,00
Gratificaciones Nuevas Tecnologías													
				0,00	0,00	0,00	0,00	0,00	0,00	0,00	0,00	100,00	100,00
15100	050300	920	1,00	0,00	1,00	0,00	0,00	0,00	0,00	0,00	1,00	100,00	0,00
Gratificaciones R.I.E.M. y P.M. Común Serv.													
				0,00	0,00	0,00	0,00	0,00	0,00	0,00	1,00	0,00	0,00
15100	050301	920	1,00	0,00	1,00	0,00	0,00	0,00	0,00	0,00	1,00	100,00	0,00
Gratificaciones Régimen Interior													
				0,00	0,00	0,00	0,00	0,00	0,00	0,00	1,00	0,00	0,00
15100	050302	920	3.500,00	1.595,16	5.095,16	5.093,16	5.093,16	5.093,16	5.093,16	5.093,16	2,00	0,04	99,96
Gratificaciones Edificios Municipales													
				0,00	0,00	0,00	0,00	0,00	0,00	0,00	2,00	99,96	100,00
15100	050401	920	1,00	0,00	1,00	0,00	0,00	0,00	0,00	0,00	1,00	100,00	0,00
Gratificaciones Patrimonio													
				0,00	0,00	0,00	0,00	0,00	0,00	0,00	1,00	0,00	0,00
15100	060101	924	3.500,00	-3.500,00	0,00	0,00	0,00	0,00	0,00	0,00	0,00	0,00	0,00
Gratificaciones Participación Ciudadana													
				0,00	0,00	0,00	0,00	0,00	0,00	0,00	0,00	0,00	0,00
15100	060201	925	1,00	0,00	1,00	0,00	0,00	0,00	0,00	0,00	1,00	100,00	0,00
Gratificaciones Oficina Atención a la Ciudadanía													
				0,00	0,00	0,00	0,00	0,00	0,00	0,00	1,00	0,00	0,00
15100	070101	1532	4.400,00	-3.067,68	1.332,32	1.332,32	1.332,32	1.313,20	1.313,20	1.313,20	0,00	0,00	98,56
Gratificaciones Infraestructuras y Servicios Oper.													
				0,00	0,00	0,00	19,12	0,00	0,00	0,00	19,12	100,00	100,00

Fecha de Referencia: 31/12/2022
 Fecha de Creación: 13/09/2023

EXCMO. AYTO VÉLEZ-MALAGA - 2022

Estado de Situación del Presupuesto de Gastos

C. Económ.	C. Org.	C. Funcion.	Inicial	Modificac.	Actual	A	D	O	P	RP	Saldo	%	% O s/Cred.
APLICACIÓN PRESUPUESTARIA													
				Inc. Reman.	RC Pend.+ ND	A Pendiente	D Pendiente	O Pendiente	P Pendiente	Reintegros	Remanente	% D s/Cred.	% RP s/O
15100	070201	133	1,00	0,00	1,00	0,00	0,00	0,00	0,00	0,00	1,00	100,00	0,00
Gratificaciones Parque Móvil													
15100	080101	231	3.500,00	0,00	3.500,00	374,91	374,91	374,91	374,91	374,91	3.125,09	89,29	10,71
Gratificaciones Servicios Sociales Comunitarios P.													
15100	080301	337	1,00	0,00	1,00	0,00	0,00	0,00	0,00	0,00	1,00	100,00	0,00
Gratificaciones Prestaciones Mayor													
15100	080701	337	3.500,00	3,14	3.503,14	977,36	977,36	977,36	977,36	977,36	2.525,78	72,10	27,90
Gratificaciones Juventud													
15100	090101	3321	3.500,00	-3.500,00	0,00	0,00	0,00	0,00	0,00	0,00	0,00	0,00	0,00
Gratificaciones Biblioteca Pública													
15100	090102	336	118,30	0,00	118,30	0,00	0,00	0,00	0,00	0,00	118,30	100,00	0,00
Gratificaciones Protección Patrim.Histórico													
15100	090103	334	118,30	0,00	118,30	0,00	0,00	0,00	0,00	0,00	118,30	100,00	0,00
Gratificaciones Promoción Cultura y Banda de Música													
15100	090201	323	1.750,00	0,00	1.750,00	0,00	0,00	0,00	0,00	0,00	1.750,00	100,00	0,00
Gratificaciones. Educación.													
15100	090202	326	1.750,00	-48,95	1.701,05	0,00	0,00	0,00	0,00	0,00	1.701,05	100,00	0,00
Gratificaciones Escuela de Música													
15100	100101	341	3.500,00	-3.500,00	0,00	0,00	0,00	0,00	0,00	0,00	0,00	0,00	0,00
Gratificaciones Promoción del Deporte													
15100	110101	338	3.500,00	8.779,58	12.279,58	12.277,46	12.277,46	12.246,07	12.246,07	12.246,07	2,12	0,02	99,73
Gratificaciones Ferias y Fiestas													
15100	120101	161	900,00	-900,00	0,00	0,00	0,00	0,00	0,00	0,00	0,00	0,00	0,00
Gratificaciones Medio Ambiente (Abast. Agua Potab.													
15100	120301	171	900,00	-900,00	0,00	0,00	0,00	0,00	0,00	0,00	0,00	0,00	0,00
Gratificaciones Medio Amb. (Parques y Jardines)													
15100	120401	163	900,00	-900,00	0,00	0,00	0,00	0,00	0,00	0,00	0,00	0,00	0,00
Gratific. Medio Amb.(Limpieza Vial y recogida re													
15100	120501	410	975,00	-975,00	0,00	0,00	0,00	0,00	0,00	0,00	0,00	0,00	0,00
Gratificaciones Agricultura y Pesca													
15100	130101	241	1,00	0,00	1,00	0,00	0,00	0,00	0,00	0,00	1,00	100,00	0,00
Gratificaciones Empresa y Empleo OALDIM													

EXCMO. AYTO VÉLEZ-MALAGA - 2022

Estado de Situación del Presupuesto de Gastos

Fecha de Referencia: 31/12/2022
Fecha de Creación: 13/09/2023

C. Económ.	C. Org.	C. Funcion.	Inicial	Modificac.	Actual	A	D	O	P	RP	Saldo	%	% O s/Cred.
APLICACIÓN PRESUPUESTARIA													
				Inc.Reman.	RC Pend.+ ND	A Pendiente	D Pendiente	O Pendiente	P Pendiente	Reintegros	Remanente	% D s/Cred.	% RP s/O
15100	130102	241	118,30	0,00	118,30	0,00	0,00	0,00	0,00	0,00	118,30	100,00	0,00
Gratificaciones Empresa y Empleo Proyectos Estrat.													
15100	130301	432	900,00	0,00	900,00	0,00	0,00	0,00	0,00	0,00	900,00	100,00	0,00
Gratificaciones Turismo													
15100	130302	17211	118,30	-118,30	0,00	0,00	0,00	0,00	0,00	0,00	0,00	0,00	0,00
Gratificaciones Playas													
15100	140001	920	3.500,00	0,00	3.500,00	0,00	0,00	0,00	0,00	0,00	3.500,00	100,00	0,00
Gratificaciones Servicios Varios. Común serv.													
15100	140301	430	3.500,00	10,64	3.510,64	1.612,21	1.612,21	1.612,21	1.612,21	1.612,21	1.898,43	54,08	45,92
Gratificaciones Comercio e Industria													
15100	140401	920	1,00	0,00	1,00	0,00	0,00	0,00	0,00	0,00	1,00	100,00	0,00
Gratificaciones Responsabilidad Patrimonial													
15100	900101	912	1,00	0,00	1,00	0,00	0,00	0,00	0,00	0,00	1,00	100,00	0,00
Gratificaciones Tenencia Alcaldía Torre Mar													
Total Económico 151 :			545.613,88	-21.863,90	523.749,98	462.500,69	462.500,69	462.345,57	462.345,57	462.345,57	18.464,11	3,53	88,28
				0,00	42.785,18	0,00	155,12	0,00	0,00	0,00	61.404,41	88,31	100,00
Total Art. 15 :			2.123.937,02	-822.614,61	1.301.322,41	1.224.606,48	1.224.606,48	1.143.603,83	1.143.603,83	1.143.603,83	32.894,02	2,53	87,88
				0,00	43.821,91	0,00	81.002,65	0,00	0,00	10,69	157.718,58	94,10	100,00
16000	000001	221	69.664,49	0,00	69.664,49	57.043,66	57.043,66	10.756,73	10.756,73	10.756,73	12.620,83	18,12	15,44
Seg. Social gastos sociales Acuerdo C./ Ayudas													
16000	010101	912	484.553,10	2.375,24	486.928,34	477.052,52	477.052,52	477.052,52	477.052,52	477.052,52	58.907,76	81,88	100,00
Seguridad Social Gabinete de Alcaldía													
16000	010201	920	162.275,84	-13.409,86	148.865,98	136.191,18	136.191,18	126.679,90	126.679,90	126.679,90	11.591,39	7,79	85,10
Seguridad Social Secretaría General del Pleno													
16000	010301	920	30.961,53	-2.290,22	28.671,31	28.972,52	28.972,52	20.922,58	20.922,58	20.922,58	-301,21	-1,05	72,97
Seguridad Social Dirección General de Presidencia													
16000	010302	931	12.775,95	0,00	12.775,95	12.765,91	12.765,91	12.748,23	12.748,23	12.748,23	10,04	0,08	99,78
Seguridad Social Oficina Presupuestaria													
16000	010400	920	37.593,37	11.173,83	48.767,20	71.005,78	71.005,78	68.101,81	68.101,81	68.101,81	-22.238,58	-45,60	139,65
Seg. Social Serv. Presidencia, Contratac. y Apoyo													
				0,00	0,00	0,00	2.903,97	0,00	0,00	0,00	-19.334,61	145,60	100,00

EXCMO. AYTO VÉLEZ-MALAGA - 2022Fecha de Referencia: 31/12/2022
Fecha de Creación: 13/09/2023**Estado de Situación del Presupuesto de Gastos**

C. Económ.	C. Org.	C.Funcion.	Inicial	Modificac. Inc.Reman.	Actual RC Pend.+ N D	A A Pendiente	D D Pendiente	O O Pendiente	P P Pendiente	RP Reintegros	Saldo Remanente	% % D s/Cred.	% % O s/Cred.
APLICACIÓN PRESUPUESTARIA													
16000	010402	920	25.555,36	34.594,05	60.149,41	37.876,12	37.876,12	13.938,50	13.938,50	13.938,50	22.200,30	36,91	23,17
Seguridad Social Oficina de Contratación													
				0,00	72,99	0,00	23.937,62	0,00	0,00	0,00	46.210,91	62,97	100,00
16000	010403	920	19.297,87	284,05	19.581,92	20.100,43	20.100,43	19.866,07	19.866,07	19.866,07	-518,51	-2,65	101,45
Seguridad Social Oficina de Sanciones													
				0,00	0,00	0,00	234,36	0,00	0,00	0,00	-284,15	102,65	100,00
16000	010501	920	63.763,04	-4.222,31	59.540,73	55.788,28	55.788,28	55.788,28	55.788,28	55.788,28	3.260,87	5,48	93,70
Seguridad Social Asesoría Jurídica													
				0,00	491,58	0,00	0,00	0,00	0,00	0,00	3.752,45	93,70	100,00
16000	010701	920	12.765,91	-11.702,08	1.063,83	0,00	0,00	0,00	0,00	0,00	131,28	12,34	0,00
Seguridad Social Oficina Apoyo Conc. S. J.G.L.													
				0,00	932,55	0,00	0,00	0,00	0,00	0,00	1.063,83	0,00	0,00
16000	020101	132	1.895.119,83	-324.089,47	1.571.030,36	1.555.677,58	1.555.677,58	1.363.152,74	1.363.152,74	1.363.152,74	7.466,74	0,48	86,77
Seguridad Social Policía Local													
				0,00	7.886,04	0,00	192.524,84	0,00	0,00	0,00	207.877,62	99,02	100,00
16000	020201	135	41.101,30	-9.523,11	31.578,19	31.578,19	31.578,19	31.578,19	31.578,19	31.578,19	0,00	0,00	100,00
Seguridad Social Protección Civil													
				0,00	0,00	0,00	0,00	0,00	0,00	0,00	0,00	100,00	100,00
16000	030101	151	374.602,09	21.441,99	396.044,08	383.426,33	383.426,33	383.426,33	383.426,33	383.426,33	12.617,75	3,19	96,81
Seguridad Social Urbanismo y Arquitectura													
				0,00	0,00	0,00	0,00	0,00	0,00	0,00	12.617,75	96,81	100,00
16000	040101	931	158.107,85	211,64	158.319,49	155.562,51	155.562,51	148.234,08	148.234,08	148.234,08	1.416,98	0,90	93,63
Seguridad Social Intervención-Fiscalización y Pres													
				0,00	1.340,00	0,00	7.328,43	0,00	0,00	0,00	10.085,41	98,26	100,00
16000	040201	931	46.593,63	-20.185,21	26.408,42	26.276,14	26.276,14	26.276,14	26.276,14	26.276,14	132,28	0,50	99,50
Seguridad Social Intervención Contable													
				0,00	0,00	0,00	0,00	0,00	0,00	0,00	132,28	99,50	100,00
16000	040301	934	112.427,37	-4.950,28	107.477,09	105.340,69	105.340,69	105.340,69	105.340,69	105.340,69	2.136,40	1,99	98,01
Seguridad Social Tesorería Municipal													
				0,00	0,00	0,00	0,00	0,00	0,00	0,00	2.136,40	98,01	100,00
16000	040402	932	170.916,89	-2.514,25	168.402,64	167.697,47	167.697,47	122.657,25	122.657,25	122.657,25	0,00	0,00	72,84
Seguridad Social Órgano Gestión Tributaria													
				0,00	705,17	0,00	45.040,22	0,00	0,00	0,00	45.745,39	99,58	100,00
16000	050101	920	179.684,87	-32.890,33	146.794,54	134.011,73	134.011,73	127.193,26	127.193,26	127.193,26	8.676,95	5,91	86,65
Seguridad Social Recursos Humanos													
				0,00	4.105,86	0,00	6.818,47	0,00	0,00	0,00	19.601,28	91,29	100,00
16000	050102	920	43.984,18	572,45	44.556,63	54.477,70	54.477,70	49.243,08	49.243,08	49.243,08	-9.921,07	-22,27	110,52
Seguridad Social Prevención Riesgos Laborales													
				0,00	0,00	0,00	5.234,62	0,00	0,00	0,00	-4.686,45	122,27	100,00
16000	050201	926	97.619,46	-9.948,13	87.671,33	89.666,43	89.666,43	89.666,43	89.666,43	89.666,43	-1.995,10	-2,28	102,28
Seguridad Social Nuevas Tecnologías													
				0,00	0,00	0,00	0,00	0,00	0,00	0,00	-1.995,10	102,28	100,00
16000	050300	920	27.870,61	289,58	28.160,19	27.362,57	27.362,57	27.362,57	27.362,57	27.362,57	797,62	2,83	97,17
Seg. Social Ser. Rég. Int. Edif. Mun. y PMóv. común													
				0,00	0,00	0,00	0,00	0,00	0,00	0,00	797,62	97,17	100,00
16000	050301	920	326.334,45	-48.509,76	277.824,69	272.931,90	272.931,90	272.931,90	272.931,90	272.931,90	4.892,79	1,76	98,24
Seguridad Social Régimen Interior													
				0,00	0,00	0,00	0,00	0,00	0,00	0,00	4.892,79	98,24	100,00

EXCMO. AYTO VÉLEZ-MALAGA - 2022

Estado de Situación del Presupuesto de Gastos

Fecha de Referencia: 31/12/2022
Fecha de Creación: 13/09/2023

C. Económ.	C. Org.	C.Funcion.	Inicial	Modificac. Inc.Reman.	Actual RC Pend.+ N D	A A Pendiente	D D Pendiente	O O Pendiente	P P Pendiente	RP Reintegros	Saldo Remanente	% % D s/Cred.	% % O s/Cred.
16000	050302	920	199.661,02	2.914,52	202.575,54	193.957,09	0,00	193.957,09	0,00	193.957,09	8.618,45	4,25	95,75
Seguridad Social Edificios Municipales													
16000	050303	132	9.812,75	-6.456,70	3.356,05	2.346,41	0,00	2.346,41	2.346,41	2.346,41	143,96	4,29	69,92
Seguridad Social Parque móvil													
16000	050401	920	20.250,02	110,04	20.360,06	20.350,05	101,30	20.248,75	0,00	20.248,75	1.009,64	69,92	100,00
Seguridad Social Patrimonio													
16000	060101	924	13.680,44	0,00	13.680,44	12.765,91	0,00	12.095,12	12.095,12	12.095,12	914,53	6,68	88,41
Seguridad Social Participación Ciudadana													
16000	060201	925	180.649,69	7.865,25	188.514,94	178.417,20	0,00	172.803,79	0,00	172.803,79	-23,42	-0,01	91,67
Seguridad Social Oficina Atención a la Ciudadanía													
16000	070101	1532	273.639,32	-19.969,34	253.669,98	244.924,52	5.613,41	241.227,89	0,00	241.227,89	8.627,91	3,40	95,10
Seguridad Social Infraestructuras y Servicios Oper													
16000	080101	231	261.669,13	30.042,70	291.711,83	281.721,11	0,00	281.721,11	0,00	281.721,11	12.442,09	96,55	100,00
Seguridad Social Servicios Sociales C. P. I.													
16000	080102	231	26.801,99	18.158,65	56.145,58	23.863,29	0,00	23.474,88	23.474,88	23.474,88	32.282,29	57,50	41,81
Seguridad Social Refuerzo R. S. Dependencia													
16000	080103	231	60.610,07	400,28	61.010,35	61.000,57	388,41	59.311,77	0,00	59.311,77	9,78	0,02	97,22
Seguridad Social Equipo Tratamiento Familias													
16000	080104	231	14.146,90	207,77	14.354,67	14.344,89	0,00	14.279,08	14.279,08	14.279,08	9,78	0,07	99,47
Seguridad Social Centro Información Mujer-UNEM													
16000	080105	231	29.391,14	202,60	29.593,74	29.583,96	65,81	28.179,04	0,00	28.179,04	75,59	99,93	100,00
Seguridad Social Centro Información a la Mujer													
16000	080201	231	12.668,19	-12.111,10	557,09	0,00	0,00	0,00	0,00	0,00	1.698,58	99,98	100,00
Seguridad Social Atención a Inmigrantes													
16000	080202	231	13.719,19	201,49	13.920,68	14.291,67	0,00	13.664,90	13.664,90	13.664,90	-370,99	-2,67	98,16
Seguridad Social Zonas de Transformación Social													
16000	080203	231	8.019,76	107,93	8.127,69	8.127,69	0,00	7.990,03	7.990,03	7.990,03	0,00	0,00	98,31
Seguridad Social PTCGA													
16000	080301	337	28.445,71	-5.798,06	22.647,65	20.578,80	137,66	17.941,75	0,00	17.941,75	2.068,85	9,13	79,22
Seguridad Social Mayor													
16000	080401	231	13.161,08	193,34	13.354,42	13.344,64	2.637,05	11.975,16	0,00	11.975,16	9,78	0,07	89,67
Seguridad Social Ciudades ante las Drogas													
				0,00	0,00	0,00	1.369,48	0,00	0,00	0,00	1.379,26	99,93	100,00

EXCMO. AYTO VÉLEZ-MALAGA - 2022

Fecha de Referencia: 31/12/2022
Fecha de Creación: 13/09/2023

Estado de Situación del Presupuesto de Gastos

C. Económ.	C. Org.	C. Funcion.	Inicial	Modificac.	Actual	A Pendiente	D Pendiente	O Pendiente	P Pendiente	RP	Saldo Remanente	% D s/Cred.	% O s/Cred.
APLICACIÓN PRESUPUESTARIA													
				Inc.Reman.	RC Pend.+ ND	A Pendiente	D Pendiente	O Pendiente	P Pendiente	Reíntegros		%	%
16000	080402	231	31.204,30	0,00	31.204,30	31.194,52	31.194,52	30.540,83	30.540,83	30.540,83	9,78	0,03	97,87
Seguridad Social Centro Comarcal de Drogodepende													
16000	080501	323	66.980,79	-12.531,21	54.449,58	47.695,96	47.695,96	46.973,89	46.973,89	46.973,89	663,47	99,97	100,00
Seguridad Social Guarderías Municipales													
16000	080502	312	29.811,70	211,01	30.022,71	31.043,98	31.043,98	30.345,05	30.345,05	30.345,05	-1.021,27	-3,40	101,07
Seguridad Social personal laboral fijo C.D.I.A.T.													
16000	080503	312	125.340,12	5.393,05	130.733,17	137.253,19	137.253,19	123.496,01	123.496,01	123.496,01	-6.520,02	-4,99	94,46
Seg.Social pers. lab. temp. C.D.I.A.T.- Atención I.													
16000	080701	337	17.543,82	685,68	18.229,50	18.251,33	18.251,33	17.442,94	17.442,94	17.442,94	7.237,16	104,99	100,00
Seguridad Social Juventud													
16000	090101	3321	54.553,03	19.469,66	74.022,69	77.275,65	77.275,65	70.279,39	70.279,39	70.279,39	-3.252,96	-4,39	94,94
Seguridad Social Biblioteca Pública													
16000	090102	336	45.368,06	-29.701,52	15.666,54	15.666,54	15.666,54	14.657,49	14.657,49	14.657,49	3.743,30	104,39	100,00
Seguridad Social Protección Patrimonio Histórico													
16000	090103	334	188.645,09	-30.413,22	158.231,87	157.899,24	157.899,24	148.249,69	148.249,69	148.249,69	1.009,05	100,00	100,00
Seguridad Social Promoción Cultura y Banda Música													
16000	090104	333	8.413,15	123,50	8.536,65	8.645,83	8.645,83	8.422,16	8.422,16	8.422,16	9.982,18	99,79	100,00
Seguridad Social Equipamientos Culturales													
16000	090201	323	80.787,50	-4.297,46	76.490,04	78.450,34	78.450,34	78.450,34	78.450,34	78.450,34	114,49	101,28	100,00
Seguridad Social. Educación													
16000	090202	326	87.068,93	-16.700,55	70.368,38	67.486,77	67.486,77	63.014,03	63.014,03	63.014,03	-1.960,30	-2,56	102,56
Seguridad Social Escuela de Música													
16000	100101	341	395.725,78	-7.778,64	387.947,14	383.724,51	383.724,51	383.724,51	383.724,51	383.724,51	2.158,31	3,07	89,55
Seguridad Social Promoción del Deporte													
16000	100102	342	8.612,59	126,46	8.739,05	8.729,27	8.729,27	8.584,30	8.584,30	8.584,30	9,78	0,11	98,23
Seguridad Social Instalaciones Deportivas													
16000	110101	338	21.481,85	2.513,93	23.995,78	24.024,78	24.024,78	22.422,85	22.422,85	22.422,85	154,75	99,89	100,00
Seguridad Social Fiestas y Fiestas													
16000	120101	161	242,43	-242,43	0,00	0,00	0,00	0,00	0,00	0,00	0,00	0,00	0,00
Seguridad Social Medio Ambiente (Abast. Agua P.)													
16000	120201	311	21.390,30	314,64	21.704,94	21.695,16	21.695,16	20.959,92	20.959,92	20.959,92	9,78	0,05	96,57
Seguridad Social Medio Ambiente (Prot. Salub. Púb)													
				0,00	0,00	0,00	735,24	0,00	0,00	0,00	745,02	99,95	100,00

EXCMO. AYTO VÉLEZ-MALAGA - 2022

Estado de Situación del Presupuesto de Gastos

Fecha de Referencia: 31/12/2022
Fecha de Creación: 13/09/2023

C. Económ.	C. Org.	C. Funcion.	Inicial	Modificac.	Actual	A	D	O	P	RP	Saldo	%	O s/Cred.
APLICACIÓN PRESUPUESTARIA													
				Inc.Reman.	RC Pend.+ ND	A Pendiente	D Pendiente	O Pendiente	P Pendiente	Reintegros	Remanente	% D s/Cred.	% RP s/O
16000	120301	171	207.127,16	-26.234,76	180.892,40	170.892,12	170.892,12	167.564,75	167.564,75	167.564,75	9.169,05	5,07	92,63
Seguridad Social Medio Ambiente (Parques y Jard.)													
				0,00	831,23	0,00	3.327,37	0,00	0,00	0,00	13.327,65	94,47	100,00
16000	120401	163	18.433,22	-718,59	17.714,63	12.347,84	12.347,84	12.347,84	12.347,84	12.347,84	5.366,79	30,30	69,70
Seguridad Social Medio Amb. (Limpieza Viaria y rec													
16000	120501	410	32.348,92	-5.854,69	26.494,23	26.494,23	26.494,23	26.494,23	26.494,23	26.494,23	0,00	0,00	100,00
Seguridad Social Agricultura y Pesca													
16000	130101	241	22.347,35	5.639,76	27.987,11	27.464,27	27.464,27	25.034,68	25.034,68	25.034,68	522,84	1,87	89,45
Seguridad Social Empresa y Empleo. OALDIM													
16000	130102	241	20.205,80	89,96	20.295,76	19.040,50	19.040,50	18.006,89	18.006,89	18.006,89	1.255,26	6,18	88,72
Seguridad Social Proyectos Estratégicos													
16000	130301	432	21.975,07	-8.257,04	13.718,03	12.748,25	12.748,25	12.748,25	12.748,25	12.748,25	2.288,87	93,82	100,00
Seguridad Social Turismo													
16000	130302	17211	9.487,64	-715,48	8.772,16	8.710,41	8.710,41	8.624,26	8.624,26	8.624,26	61,75	0,70	98,31
Seguridad Social Playas													
16000	140001	920	30.781,46	251,47	31.032,93	30.118,40	30.118,40	29.806,37	29.806,37	29.806,37	914,53	2,95	96,05
Seguridad Social Servicios Varios. Común servicios													
16000	140301	430	33.736,61	2.270,13	36.006,74	35.505,93	35.505,93	33.453,98	33.453,98	33.453,98	500,81	1,39	92,91
Seguridad Social Comercio e Industria													
16000	140401	920	10,04	0,00	10,04	0,00	0,00	0,00	0,00	0,00	10,04	100,00	0,00
Seguridad Social Responsabilidad Patrimonial													
16000	900101	912	33.825,36	121,94	33.947,30	33.937,26	33.937,26	33.262,61	33.262,61	33.262,61	10,04	0,03	97,98
Seguridad Social Tenencia Alcaldía Torre del Mar													
16001	130103	241	0,00	0,00	1.275,87	0,00	0,00	0,00	0,00	0,00	1.275,87	100,00	0,00
Seg. Soc. y otras cargas Soc. Sub. Fomento Empleo													
16002	000001	221	19.187,09	0,00	19.187,09	16.003,65	16.003,65	16.003,65	16.003,65	16.003,65	3.183,44	16,59	0,00
Seg. Social gastos sociales Convenio Colectivo													
16002	080101	231	0,00	0,00	228.765,06	97.594,72	97.594,72	96.938,31	96.938,31	96.938,31	131.170,34	57,34	42,37
Seg. Social Plan Intervención Zonas Desfavorecidas													
				228.765,06	0,00	0,00	656,41	0,00	0,00	0,00	131.826,75	42,66	100,00
16003	080101	231	0,00	0,00	76,93	0,00	0,00	0,00	0,00	0,00	76,93	100,00	0,00
Seg. Soc. Refuerzo SS.CC. renta mínima 2019													
16004	050101	920	0,00	0,00	983,17	0,00	0,00	0,00	0,00	0,00	983,17	100,00	0,00
Seguridad Social Iniciativa AIRE +45													
				983,17	0,00	0,00	0,00	0,00	0,00	0,00	983,17	0,00	0,00

Fecha de Referencia: 31/12/2022
 Fecha de Creación: 13/09/2023

EXCMO. AYTO VÉLEZ-MALAGA - 2022

Estado de Situación del Presupuesto de Gastos

C. Económ.	C. Org.	C.Funcion.	Inicial	Modificac.	Actual	A	D	O	P	RP	Saldo	%	% O s/Cred.
APLICACION PRESUPUESTARIA													
RC Pend.+ N D													
Inc.Reman.													
A Pendiente													
D Pendiente													
O Pendiente													
P Pendiente													
Reintegros													
Remanente													
% D s/Cred.													
% RP s/O													
16004	080101	231	0,00	0,00	489,70	0,00	0,00	0,00	0,00	0,00	489,70	100,00	0,00
Seg. Soc. Refuerzo SS.CC. renta mínima 2020													
16005	080101	231	0,00	49.263,25	49.263,25	0,00	0,00	0,00	0,00	0,00	49.263,25	100,00	0,00
Seg. Social Estrategias y Acciones Zonas Desfavor.													
16008	000001	221	15.000,00	0,00	15.000,00	64.049,71	64.049,71	0,00	64.049,71	64.049,71	-49.049,71	-327,00	427,00
Asistencia médico-farmacéutica													
Total Económico 160 :													
			7.207.530,55	-454.193,96	6.996.112,26	6.684.367,80	6.684.367,80	6.250.029,33	6.250.029,33	6.250.029,33	281.949,21	4,03	89,34
				242.775,67	29.795,25	0,00	434.338,47	0,00	0,00	578,41	746.082,93	95,54	100,00
16200	000001	920	35.000,00	1.688,49	36.688,49	35.195,00	35.195,00	35.195,00	30.455,00	30.455,00	-750,37	-2,05	95,93
Formación y perfeccionamiento funcion./pers. labor													
16205	000001	920	70.000,00	2.170,86	72.170,86	12.066,59	12.066,59	12.066,59	7.462,35	7.462,35	-59.895,73	-82,99	16,72
Seguro de responsabilidad civil, vida y accidente													
16209	000001	221	269.495,13	0,00	269.495,13	229.717,08	229.717,08	229.717,08	229.717,08	229.717,08	32.818,65	12,18	85,24
Gastos sociales Acuerdo Colectivo-Minusv., Ayudas,													
16209	000001	920	153.500,00	57.222,30	210.722,30	149.757,35	149.757,35	140.510,55	122.020,05	122.020,05	60.964,95	28,93	66,68
Gastos prevenc. Riesgos laboral. y activ. médicas													
16210	000001	221	60.814,85	0,00	60.814,85	60.388,06	60.388,06	59.518,34	59.518,34	59.518,34	426,79	0,70	97,87
Gastos sociales Convenio Colectivo													
Total Económico 162 :													
			588.809,98	61.081,65	649.891,63	487.124,08	487.124,08	477.007,56	449.172,82	449.172,82	33.564,29	5,16	73,40
				0,00	129.203,26	0,00	10.116,52	27.834,74	0,00	0,00	172.884,07	74,95	94,16
Total Art. 16 :													
			7.796.340,53	-393.112,31	7.646.003,89	7.171.491,88	7.171.491,88	6.727.036,89	6.699.202,15	6.699.202,15	315.513,50	4,13	87,98
				242.775,67	158.998,51	0,00	444.454,99	27.834,74	0,00	578,41	918.967,00	93,79	99,59
Total Cap. 1 :													
			32.861.184,17	-2.925.561,89	30.514.367,29	29.368.913,79	29.368.913,79	27.604.600,75	27.576.766,01	27.576.766,01	798.263,52	2,62	90,46
				578.745,01	347.189,98	0,00	1.764.313,04	27.834,74	0,00	8.170,68	2.909.766,54	96,25	99,90
20000	050302	920	0,00	0,00	0,00	6.000,00	6.000,00	6.000,00	5.000,00	5.000,00	-6.000,00	0,00	0,00
Arrendamientos de parcelas, solares													
Total Económico 200 :													
			0,00	0,00	0,00	6.000,00	6.000,00	6.000,00	5.000,00	5.000,00	-6.000,00	0,00	0,00
				0,00	0,00	0,00	0,00	1.000,00	0,00	0,00	-6.000,00	0,00	0,00
				0,00	0,00	0,00	0,00	1.000,00	0,00	0,00	-6.000,00	0,00	0,00

EXCMO. AYTO VÉLEZ-MALAGA - 2022

Fecha de Referencia: 31/12/2022
Fecha de Creación: 13/09/2023

Estado de Situación del Presupuesto de Gastos

C. Económ.	C. Org.	C. Funcion.	Inicial	Modificac.	Actual	A	D	O	P	RP	Saldo	%	% O s/Cred.	
APLICACIÓN PRESUPUESTARIA				Inc.Reman.	RC Pend.+ ND	A Pendiente	D Pendiente	O Pendiente	P Pendiente	Reintegros	Remanente	%	% RP s/O	
20200	050302	920	130.754,86	55.654,14	186.409,00	103.477,53	103.477,53	98.510,27	53.581,03	53.581,03	77.129,11	41,38	52,85	
Arrendamientos de Edificios				0,00	5.802,36	0,00	4.967,26	44.929,24	0,00	0,00	87.898,73	55,51	54,39	
Total Económico 202 :				55.654,14	186.409,00	103.477,53	103.477,53	98.510,27	53.581,03	53.581,03	77.129,11	41,38	52,85	
				0,00	5.802,36	0,00	4.967,26	44.929,24	0,00	0,00	87.898,73	55,51	54,39	
20300	000001	920	43.000,00	4.389,65	47.389,65	47.389,65	47.389,65	47.389,65	40.274,85	40.274,85	0,00	0,00	100,00	
Arrendamiento instalaciones desfibriadores				0,00	0,00	0,00	0,00	7.114,80	0,00	0,00	0,00	100,00	84,99	
20300	010101	920	0,00	0,00	0,00	11.470,80	11.470,80	11.470,80	11.470,80	11.470,80	-11.470,80	0,00	0,00	
Alquiler instalaciones y utilajes Alcaldía				0,00	0,00	0,00	0,00	0,00	0,00	0,00	-11.470,80	0,00	100,00	
20300	070101	165	5.000,00	0,00	5.000,00	0,00	0,00	0,00	0,00	0,00	5.000,00	100,00	0,00	
Arrendamiento instalaciones Alumbrado público (LED)				0,00	0,00	0,00	0,00	0,00	0,00	0,00	5.000,00	0,00	0,00	
20300	100101	342	255.000,00	-61.255,50	193.744,50	64.635,99	64.635,99	64.635,99	544,50	544,50	129.108,51	66,64	33,36	
Arrendamiento instalaciones deportivas				0,00	0,00	0,00	0,00	64.091,49	0,00	0,00	0,00	129.108,51	33,36	0,84
20300	120401	1621	228.000,00	0,00	228.000,00	227.763,57	227.763,57	208.783,30	151.842,40	151.842,40	236,43	0,10	91,57	
Arrendamiento instalaciones Medio Ambiente				0,00	0,00	0,00	18.980,27	56.940,90	0,00	0,00	0,00	19.216,70	99,90	72,73
20300	130302	17211	0,00	7.871,05	7.871,05	7.871,05	7.871,05	7.871,05	0,00	0,00	0,00	0,00	100,00	
Arrendamiento maquinarias para Playas				0,00	0,00	0,00	0,00	0,00	0,00	0,00	0,00	0,00	0,00	
20301	000001	920	14.000,00	7.584,92	21.584,92	22.255,41	22.255,41	21.392,44	19.666,50	19.666,50	-670,49	-3,11	99,11	
Arrendamiento fuentes agua potable P.R.L.				0,00	0,00	0,00	862,97	1.725,94	0,00	0,00	0,00	192,48	103,11	91,93
20301	050302	920	0,00	393,25	393,25	2.050,95	2.050,95	2.050,95	393,25	393,25	-1.657,70	-421,54	521,54	
Alquiler maquinaria, útiles, utilajes y otros				0,00	0,00	0,00	0,00	1.657,70	0,00	0,00	0,00	-1.657,70	521,54	19,17
20301	070101	1532	2.000,00	2.474,45	4.474,45	12.650,55	12.650,55	12.650,55	3.684,45	3.684,45	-8.297,10	-185,43	282,73	
Alquiler maquinaria, útiles, utilajes y otros				0,00	121,00	0,00	0,00	8.966,10	0,00	0,00	0,00	-8.176,10	282,73	29,12
20301	100101	341	0,00	0,00	0,00	23.504,25	23.504,25	23.503,73	22.747,48	22.747,48	-23.504,25	0,00	0,00	
Alquiler maquinaria, útiles, utilajes y otros Dep				0,00	0,00	0,00	0,52	756,25	0,00	0,00	0,00	-23.503,73	0,00	96,78
Total Económico 203 :				-38.542,18	508.457,82	419.592,22	419.592,22	399.748,46	250.624,23	250.624,23	88.744,60	17,45	78,62	
				0,00	121,00	0,00	19.843,76	149.124,23	0,00	0,00	108.709,36	82,52	62,70	
20400	050303	132	386.339,18	48.435,61	434.774,79	355.990,52	355.990,52	340.857,42	224.695,59	224.695,58	14.078,08	3,24	78,40	
Gastos alquiler vehículos Parque Móvil				0,00	64.706,19	0,00	15.133,10	116.161,83	0,01	0,01	0,01	93.917,37	81,88	65,92
Total Económico 204 :				48.435,61	434.774,79	355.990,52	355.990,52	340.857,42	224.695,59	224.695,58	14.078,08	3,24	78,40	
				0,00	64.706,19	0,00	15.133,10	116.161,83	0,01	0,01	93.917,37	81,88	65,92	

EXCMO. AYTO VÉLEZ-MALAGA - 2022

Fecha de Referencia: 31/12/2022
Fecha de Creación: 13/09/2023

Estado de Situación del Presupuesto de Gastos

C. Económ.	C. Org.	C. Funcion.	Inicial	Modificac.	Actual	A	D	O	P	RP	Saldo	%	% O s/Cred.
APLICACIÓN PRESUPUESTARIA													
RC Pend.+ N D													
Inc.Reman.													
A Pendiente													
D Pendiente													
O Pendiente													
P Pendiente													
Reintegros													
Remanente													
% D s/Cred.													
% RP s/O													
205	050302	920	0,00	0,00	0,00	9.020,55	9.020,55	9.020,55	9.020,55	9.020,55	-9.020,55	0,00	0,00
Arrendamiento mobiliario y enseres edificios munic													
Total Económico 205 :													
20600	020101	130	70.000,00	0,00	70.000,00	57.777,05	57.777,05	51.999,57	51.999,57	51.999,57	12.222,95	17,46	74,29
Arrendamiento equipos radiocomunicaciones Policía													
20600	020201	130	0,00	719,95	719,95	719,95	719,95	719,95	719,95	719,95	0,00	0,00	100,00
Arrendam. equipos radiocomunicaciones Protección C													
20600	050201	926	50.000,00	-7.289,70	42.710,30	266,20	266,20	266,20	266,20	266,20	42.444,10	99,38	0,62
Gastos alquiler máquinas multifuncionales													
Total Económico 206 :													
			120.000,00	-6.569,75	113.430,25	58.763,20	58.763,20	52.985,72	52.985,72	52.985,72	54.667,05	48,19	46,71
			0,00	0,00	0,00	0,00	5.777,48	0,00	0,00	0,00	60.444,53	51,81	100,00
Total Art. 20 :													
			1.184.094,04	58.977,82	1.243.071,86	952.844,02	952.844,02	907.122,42	595.907,12	595.907,11	219.598,29	17,67	72,97
			0,00	0,00	70.629,55	0,00	45.721,60	311.215,30	0,01	0,01	335.949,44	76,65	65,69
21000	020201	133	20.000,00	18.978,81	38.978,81	18.978,81	18.978,81	18.978,81	840,21	840,21	20.000,00	51,31	48,69
Mantenimiento mobiliario, enseres y señales tráfico													
21000	050304	164	17.000,00	2.292,02	19.292,02	7.847,76	7.847,76	5.172,45	4.920,11	4.920,11	8.841,11	45,83	26,81
Mantenimiento y conservación Cenerterios													
21000	070101	1532	190.000,00	39.805,31	229.805,31	235.873,81	235.873,81	196.787,65	137.145,40	137.145,40	-22.099,39	-9,62	85,63
Mantenimiento vías públicas													
21000	070101	165	19.000,00	93.170,00	112.170,00	111.887,07	111.887,07	59.642,25	18.001,22	18.001,22	33.017,66	102,64	69,69
Mantenimiento Alumbrado													
21000	070201	133	0,00	24.352,63	24.352,63	26.346,44	26.346,44	24.352,63	24.352,63	24.352,63	-1.993,81	-8,19	100,00
Mantenimiento mobiliario, enseres y señales tráfico													
21000	110101	338	465.000,00	0,00	465.000,00	461.974,51	461.974,51	461.974,51	404.281,28	404.281,28	3.025,49	0,65	99,35
Alumbrado artístico													
21000	130302	17211	245.000,00	31.142,28	276.142,28	210.840,44	210.840,44	168.959,39	164.106,94	164.106,94	65.265,91	23,63	61,19
Mantenimiento playas													
21001	020101	133	1.000,00	100,88	1.100,88	100,88	100,88	100,88	100,88	100,88	1.000,00	90,84	9,16
Mantenimiento señales de tráfico													

EXCMO. AYTO VÉLEZ-MALAGA - 2022

Estado de Situación del Presupuesto de Gastos

Fecha de Referencia: 31/12/2022
Fecha de Creación: 13/09/2023

C. Económ.	C. Org.	C. Funcion.	Inicial	Modificac.	Actual	A	D	O	P	RP	Saldo	%	% O s/Cred.	
APLICACIÓN PRESUPUESTARIA				Inc. Reman.	RC Pend.+ N D	A Pendiente	D Pendiente	O Pendiente	P Pendiente	Reintegros	Remanente	% D s/Cred.	% RP s/O	
21001	070101	1532	50.000,00	175.106,86	225.106,86	144.193,74	144.193,74	56.217,38	17.868,45	17.868,45	17.509,36	7,78	24,97	
Mantenimiento vías públicas. SAVE				0,00	63.403,76	0,00	87.976,36	38.348,93	0,00	0,00	168.889,48	64,06	31,78	
21001	120301	171	2.354.174,00	37.681,88	2.391.855,88	2.360.715,22	2.360.715,22	2.244.133,97	2.061.506,84	2.061.506,84	21.960,79	0,92	93,82	
Mantenimiento y conservación de Parques y Jardines				0,00	9.179,87	0,00	116.581,25	182.627,13	0,00	0,00	147.721,91	98,70	91,86	
21002	070101	1532	20.000,00	-8.002,00	11.998,00	6.906,62	6.906,62	6.906,62	6.906,62	6.906,62	5.091,38	42,44	57,56	
Mantenimiento y conservac. mobiliario urbano				0,00	0,00	0,00	0,00	0,00	0,00	0,00	5.091,38	57,56	100,00	
21002	130302	17211	130.000,00	0,00	130.000,00	146.542,81	146.542,81	146.542,81	146.542,81	146.542,81	-16.542,81	-12,73	112,73	
Limpieza de aguas de baño en el litoral de Vélez-M				0,00	0,00	0,00	0,00	0,00	0,00	0,00	-16.542,81	-12,73	100,00	
21003	120301	171	50.000,00	60.845,20	110.845,20	131.667,71	131.667,71	96.342,67	77.355,85	77.355,85	-20.822,51	-18,79	86,92	
Otros gastos mantenimiento Parques y Jardines				0,00	0,00	0,00	35.325,04	18.986,82	0,00	0,00	14.502,53	118,79	80,29	
Total Económico 210 :			3.561.174,00	475.473,87	4.036.647,87	3.863.875,82	3.863.875,82	3.537.640,99	3.063.929,24	3.063.929,24	81.518,45	2,02	87,64	
				0,00	91.253,60	0,00	326.234,83	473.711,75	0,00	0,00	499.006,88	95,72	86,61	
21200	050302	920	255.000,00	123.928,73	378.928,73	366.781,11	366.781,11	318.926,43	261.561,46	261.561,46	-29.414,97	-7,76	84,17	
Mantenimiento y conservación edificios municipales				0,00	41.562,59	0,00	47.854,68	57.364,97	0,00	0,00	60.002,30	96,79	82,01	
21200	080101	231	10.000,00	0,00	10.000,00	0,00	0,00	0,00	0,00	0,00	10.000,00	100,00	0,00	
Mantenimiento de viviendas de emergencia social				0,00	0,00	0,00	0,00	0,00	0,00	0,00	10.000,00	100,00	0,00	
21200	100101	342	105.000,00	12.771,95	117.771,95	240.286,60	240.286,60	238.727,38	151.290,58	151.290,58	-123.700,45	-105,03	202,70	
Mantenimiento y conservac.instalaciones deportivas				0,00	1.185,80	0,00	1.559,22	87.436,80	0,00	0,00	0,00	-120.955,43	204,03	63,37
21200	120301	171	350.000,00	8.063,12	358.063,12	33.636,47	33.636,47	33.636,47	26.076,83	26.076,83	61.964,68	17,31	9,39	
Mantenim.y conservac.deParques infantiles y biosal				0,00	262.461,97	0,00	0,00	7.559,64	0,00	0,00	324.426,65	9,39	77,53	
21201	050302	920	824.160,00	2.201.137,46	3.025.297,46	3.019.867,08	3.019.867,08	3.019.867,08	3.019.867,08	3.019.867,08	0,00	0,00	99,82	
Labores vigilancia y mantenimiento por conserjería				0,00	5.430,38	0,00	0,00	0,00	0,00	0,00	5.430,38	99,82	100,00	
Total Económico 212 :			1.544.160,00	2.345.901,26	3.890.061,26	3.660.571,26	3.660.571,26	3.611.157,36	3.458.795,95	3.458.795,95	-81.150,74	-2,09	92,83	
				0,00	310.640,74	0,00	49.413,90	152.361,41	0,00	0,00	278.903,90	94,10	95,78	
21300	070101	1532	10.000,00	2.467,85	12.467,85	6.755,07	6.755,07	6.754,69	3.036,74	3.036,74	0,00	0,00	54,18	
Mantenimiento útiles SAVE				0,00	5.712,78	0,00	0,38	3.717,95	0,00	0,00	5.713,16	54,18	44,96	
21300	100101	342	4.000,00	2.237,13	6.237,13	2.747,24	2.747,24	2.747,24	2.747,24	2.747,24	3.489,89	55,95	44,05	
Mantenim. maquinaria y útiles Área de Deportes				0,00	0,00	0,00	0,00	0,00	0,00	0,00	3.489,89	44,05	100,00	
21300	120101	161	2.000,00	0,00	2.000,00	0,00	0,00	0,00	0,00	0,00	2.000,00	100,00	0,00	
Mantenimiento útiles y maquinariaServicio de Aguas				0,00	0,00	0,00	0,00	0,00	0,00	0,00	2.000,00	100,00	0,00	

EXCMO. AYTO VÉLEZ-MALAGA - 2022

Fecha de Referencia: 31/12/2022
Fecha de Creación: 13/09/2023

Estado de Situación del Presupuesto de Gastos

C. Económ.	C. Org.	C. Funcion.	Inicial	Modificac.	Actual	A	D	O	P	RP	Saldo	%	% O s/Cred.
APLICACIÓN PRESUPUESTARIA													
				Inc. Reman.	RC Pend.+ ND	A Pendiente	D Pendiente	O Pendiente	P Pendiente	Reintegros	Remanente	% D s/Cred.	% RP s/O
21300	120301	171	4.000,00	281,88	4.281,88	6.173,96	6.173,96	281,88	281,88	281,88	-1.892,08	-44,19	6,58
Mantenim. maquinaria y útiles Parques y Jardines													
21300	120401	1621	50.000,00	3.426,11	53.426,11	32.832,52	32.832,52	32.832,52	7.201,31	7.201,31	20.593,59	38,55	61,45
Mantenimiento Contenedores Soterrados													
21300	130302	17211	2.050,00	124,87	2.174,87	14.644,87	14.644,87	14.644,87	9.804,87	9.804,87	-12.470,00	-573,37	673,37
Mantenimiento maquinaria Playas													
21301	000001	920	3.000,00	6.999,85	9.999,85	6.999,85	6.999,85	6.999,85	6.999,85	6.999,85	3.000,00	30,00	70,00
Mantenimiento y calibración equipos Prev.Riesgo Lab													
21301	070101	1532	25.000,00	851,91	25.851,91	7.641,73	7.641,73	2.866,43	2.546,81	2.546,81	18.210,18	70,44	11,09
Mantenimiento útiles servicio Vías Públicas													
21302	000001	920	1.000,00	16.940,00	17.940,00	16.940,00	16.940,00	16.933,95	16.933,95	16.933,95	-2.775,20	-15,47	94,39
Adecuación y mantenim. de cartería centros traba													
21302	070101	165	28.000,00	118,63	28.118,63	28.116,52	28.116,52	28.116,52	118,63	118,63	2,11	0,01	99,99
Mantenimiento útiles servicio Alumbrado Público													
Total Económico 213 :			129.050,00	33.448,23	162.498,23	122.851,76	122.851,76	112.177,95	49.671,28	49.671,28	30.158,49	18,56	69,03
				0,00	9.487,98	0,00	10.673,81	62.506,67	0,00	0,00	50.320,28	75,60	44,28
21400	050303	132	50.000,00	174.916,65	224.916,65	242.988,31	242.988,31	240.496,81	184.812,34	184.812,34	-24.083,04	-10,71	106,93
Mantenimiento parque móvil													
Total Económico 214 :			50.000,00	174.916,65	224.916,65	242.988,31	242.988,31	240.496,81	184.812,34	184.812,34	-24.083,04	-10,71	106,93
				0,00	6.011,38	0,00	2.491,50	55.684,47	0,00	0,00	-15.580,16	108,03	76,85
21500	080101	231	1.000,00	0,00	1.000,00	0,00	0,00	0,00	0,00	0,00	1.000,00	100,00	0,00
Mantenimiento mobiliario y enseres serv. sociales													
21500	100101	341	950,00	0,00	950,00	423,50	423,50	423,50	423,50	423,50	526,50	55,42	44,58
Mantenimiento mobiliario deportivo													
Total Económico 215 :			1.950,00	0,00	1.950,00	423,50	423,50	423,50	423,50	423,50	1.526,50	78,28	21,72
				0,00	0,00	0,00	0,00	0,00	0,00	0,00	1.526,50	21,72	100,00
21600	020201	135	1.000,00	0,00	1.000,00	0,00	0,00	0,00	0,00	0,00	0,01	0,00	0,00
Material transmisiones Protección Civil													
				0,00	999,99	0,00	0,00	0,00	0,00	0,00	1.000,00	0,00	0,00

EXCMO. AYTO VÉLEZ-MALAGA - 2022

Fecha de Referencia: 31/12/2022
Fecha de Creación: 13/09/2023

Estado de Situación del Presupuesto de Gastos

C. Económ.	C. Org.	C. Funcion.	Inicial	Modificac. Inc. Reman.	Actual RC Pend.+ ND	A	D	O	P	RP	Saldo Remanente	% D s/Cred.	% O s/Cred.
APLICACIÓN PRESUPUESTARIA													
Total Económico 216 :													
			1.000,00	0,00	1.000,00	0,00	0,00	0,00	0,00	0,00	0,01	0,00	0,00
			5.287.334,00	3.029.740,01	8.317.074,01	7.890.710,65	7.890.710,65	7.501.896,61	6.757.632,31	6.757.632,31	7.969,67	0,10	90,20
				0,00	418.393,69	0,00	388.814,04	744.264,30	0,00	0,00	815.177,40	94,87	90,08
2200000	000001	920	1.000,00	0,00	1.000,00	0,00	0,00	0,00	0,00	0,00	1.000,00	100,00	0,00
Material de oficina Administración General													
2200000	010101	912	3.550,00	59,34	3.609,34	1.023,29	1.023,29	1.023,29	1.023,29	1.023,29	2.586,05	71,65	28,35
Material de oficina Corporación													
2200000	010201	920	1.000,00	0,00	1.090,00	90,00	90,00	90,00	0,00	0,00	801,00	73,49	8,26
Material de oficina Secretaría													
2200000	010400	912	1.900,00	0,00	1.900,00	350,53	350,53	350,53	0,00	0,00	1.549,47	81,55	18,45
Material de oficina Presidencia													
2200000	010402	920	1.500,00	0,00	1.500,00	296,10	296,10	296,10	0,00	0,00	1.203,90	80,26	19,74
Material de oficina Contratación													
2200000	010501	920	1.500,00	0,00	1.500,00	0,00	0,00	0,00	0,00	0,00	1.500,00	100,00	0,00
Material de oficina asesoría jurídica													
2200000	020101	132	2.000,00	932,21	2.932,21	1.348,04	1.348,04	1.348,04	1.348,04	1.348,04	1.604,17	54,34	45,66
Material de oficina Policía Local Seguridad													
2200000	020201	135	600,00	1.212,22	1.812,22	1.212,22	1.212,22	1.212,22	1.212,22	1.212,22	0,01	0,00	66,89
Material de oficina Protección Civil													
2200000	030101	151	4.655,00	2.129,04	6.784,04	2.753,67	2.753,67	2.753,67	2.129,04	2.129,04	4.030,37	59,41	40,59
Material oficina Servicio de Urbanismo													
2200000	040101	931	2.400,00	0,00	2.400,00	0,00	0,00	0,00	0,00	0,00	600,00	66,89	100,00
Material oficina Intervención-Fiscalizac. y presup													
2200000	040102	932	2.400,00	0,00	2.400,00	1.144,37	1.144,37	1.144,37	0,00	0,00	2.400,00	100,00	0,00
Material oficina Intervención-Gestión Tributaria													
2200000	040301	934	2.400,00	572,06	2.972,06	2.629,58	2.629,58	2.629,58	1.356,91	1.356,91	0,00	0,00	88,48
Material de oficina Tesorería													
2200000	050101	920	1.500,00	0,00	1.500,00	1.380,51	1.380,51	1.380,51	0,00	0,00	342,48	88,48	51,60
Material de oficina Recursos Humanos													
				0,00	0,00	0,00	0,00	1.380,51	0,00	0,00	119,49	7,97	92,03
				0,00	0,00	0,00	0,00	1.380,51	0,00	0,00	119,49	92,03	0,00

Fecha de Referencia: 31/12/2022
 Fecha de Creación: 13/09/2023

EXCMO. AYTO VÉLEZ-MALAGA - 2022

Estado de Situación del Presupuesto de Gastos

C. Económ.	C. Org.	C.Funcion.	Inicial	Modificac.	Actual	A	D	O	P	RP	Saldo	%	O s/Cred.
APLICACIÓN PRESUPUESTARIA													
				Inc.Reman.	RC Pend.+ ND	A Pendiente	D Pendiente	O Pendiente	P Pendiente	Reintegros	Remanente	% D s/Cred.	% RP s/O
2200000	050201	926	20.000,00	12.154,39	32.154,39	44.698,17	44.698,17	42.753,65	21.442,93	21.442,93	-15.084,78	-46,91	132,96
				0,00	2.541,00	0,00	1.944,52	21.310,72	0,00	0,00	-10.599,26	139,01	50,15
2200000	050302	920	0,00	233,70	233,70	233,70	233,70	233,70	233,70	233,70	0,00	0,00	100,00
				0,00	0,00	0,00	0,00	0,00	0,00	0,00	0,00	100,00	100,00
2200000	050304	164	300,00	0,00	300,00	0,00	0,00	0,00	0,00	0,00	300,00	100,00	0,00
				0,00	0,00	0,00	0,00	0,00	0,00	0,00	300,00	100,00	0,00
2200000	060101	924	0,00	0,00	0,00	0,00	0,00	0,00	0,00	0,00	-835,28	0,00	0,00
				0,00	0,00	0,00	0,00	0,00	0,00	0,00	0,00	0,00	0,00
2200000	070101	1532	2.000,00	120,06	2.120,06	1.234,96	1.234,96	1.234,96	860,98	860,98	885,10	41,75	58,25
				0,00	0,00	0,00	0,00	373,98	0,00	0,00	885,10	58,25	69,72
2200000	080101	231	2.500,00	1.658,46	4.158,46	4.515,76	4.515,76	4.515,76	4.037,15	4.037,15	-1.245,08	-29,94	108,59
				0,00	887,78	0,00	0,00	478,61	0,00	0,00	-357,30	108,59	89,40
2200000	080503	312	0,00	2.269,85	2.269,85	3.326,54	3.326,54	3.326,54	3.326,54	3.326,54	-1.056,69	-46,55	146,55
				0,00	0,00	0,00	0,00	0,00	0,00	0,00	-1.056,69	146,55	100,00
2200000	080701	337	250,00	146,41	396,41	431,57	431,57	431,57	146,41	146,41	-35,16	-8,87	108,87
				0,00	0,00	0,00	0,00	285,16	0,00	0,00	-35,16	108,87	33,92
2200000	090103	334	0,00	94,44	94,44	1.701,03	1.701,03	1.701,03	1.642,72	1.642,72	-1.606,59	-1,701,18	1.801,18
				0,00	0,00	0,00	0,00	58,31	0,00	0,00	-1.606,59	1.801,18	96,57
2200000	090104	333	0,00	0,00	0,00	93,90	93,90	93,90	0,00	0,00	-93,90	0,00	0,00
				0,00	0,00	0,00	0,00	93,90	0,00	0,00	-93,90	0,00	0,00
2200000	090201	320	0,00	83,51	83,51	166,93	166,93	166,93	83,51	83,51	-83,42	-99,89	199,89
				0,00	0,00	0,00	0,00	83,42	0,00	0,00	-83,42	199,89	50,03
2200000	100101	340	2.850,00	202,31	3.052,31	904,02	904,02	904,02	904,02	904,02	2.148,29	70,38	29,62
				0,00	0,00	0,00	0,00	0,00	0,00	0,00	2.148,29	29,62	100,00
2200000	120301	171	1.000,00	161,46	1.161,46	698,86	698,86	698,86	596,08	596,08	462,60	39,83	60,17
				0,00	0,00	0,00	0,00	102,78	0,00	0,00	462,60	60,17	85,29
2200000	120501	410	600,00	287,25	887,25	287,25	287,25	287,25	287,25	287,25	600,00	67,62	32,38
				0,00	0,00	0,00	0,00	0,00	0,00	0,00	600,00	32,38	100,00
2200000	130103	433	0,00	525,92	525,92	1.977,92	1.977,92	1.977,92	525,92	525,92	-1.452,00	-276,09	376,09
				0,00	0,00	0,00	0,00	1.452,00	0,00	0,00	-1.452,00	376,09	26,59
2200000	130302	17211	1.000,00	0,00	1.000,00	2.025,90	2.025,90	2.025,90	1.881,24	1.881,24	-1.144,66	-114,47	202,59
				0,00	118,76	0,00	0,00	144,66	0,00	0,00	-1.025,90	202,59	92,86

Fecha de Referencia: 31/12/2022
 Fecha de Creación: 13/09/2023

EXCMO. AYTO VÉLEZ-MALAGA - 2022

Estado de Situación del Presupuesto de Gastos

C. Económ.	C. Org.	C. Funcion.	Inicial	Modificac.	Actual	A Pendiente	D Pendiente	O Pendiente	P Pendiente	RP	Saldo	%	% O s/Cred.
APLICACIÓN PRESUPUESTARIA													
			Inc.-Reman.	RC Pend.+ ND	A	D	O	P	Reintegros	Remanente	% D s/Cred.	%	% RP s/O
2200000	140101	924	5.000,00	0,00	5.000,00	0,00	0,00	0,00	0,00	0,00	5.000,00	100,00	0,00
Material de oficina OAC y participación ciudadana													
2200000	140201	493	600,00	0,00	600,00	0,00	0,00	0,00	0,00	0,00	600,00	100,00	0,00
Material oficina Serv. Gen.(Sanidad,Consumo,OMIC)													
2200000	140301	430	300,00	0,00	300,00	0,00	0,00	0,00	0,00	0,00	300,00	100,00	0,00
Material de oficina Serv. Gen. (Comercio e Ind.)													
2200000	900101	912	1.480,01	1.480,01	14.798,22	14.798,22	14.798,22	8.399,38	8.399,38	-13.318,21	-13.318,21	999,87	999,87
Material de oficina Tenencia Alc. Torre del Mar													
2200000	900201	912	0,00	0,00	99,67	99,67	99,67	61,25	61,25	-99,67	0,00	0,00	0,00
Material de oficina Tenen. Alc.Caleta de Vélez													
2200000	900301	912	0,00	0,00	99,40	99,40	99,40	26,12	26,12	-99,40	0,00	0,00	0,00
Material de oficina Tenen. Alc.Chichés-Benajafé													
2200000	900501	912	105,09	105,09	565,24	565,24	565,24	346,36	346,36	-460,15	-437,86	537,86	537,86
Material de oficina Tenenc. Alcaldía de Almayate													
2200000	900701	912	0,00	0,00	13,61	13,61	13,61	13,61	13,61	-13,61	0,00	0,00	0,00
Material de oficina Tenenc. Alc. Valle Niza-Cajiz													
2200001	000001	920	5.500,00	11.429,00	5.929,00	5.929,00	5.925,06	5.925,06	5.925,06	5.503,94	51,88	100,00	100,00
Material ergonómico Prevención Riesgos Laborales													
22001	000001	920	1.000,00	1.000,00	0,00	0,00	0,00	0,00	0,00	1.000,00	100,00	0,00	0,00
Prensa y publicaciones Administración General													
22001	010201	920	6.000,00	6.000,00	0,00	0,00	0,00	0,00	0,00	6.000,00	100,00	0,00	0,00
Libros y otras publicaciones. Secretaría Gral. Pleno													
22001	010501	920	3.000,00	3.000,00	3.251,05	3.251,05	3.208,10	3.208,10	3.208,10	-251,05	-8,37	106,94	106,94
Libros y otras publicaciones Asesoría Jurídica													
22001	040101	931	100,00	100,00	120,00	120,00	120,00	120,00	120,00	-20,00	-20,00	120,00	120,00
Libros y otras publicaciones Intervención Gral.													
22001	040301	934	0,00	0,00	60,00	60,00	60,00	60,00	60,00	-60,00	0,00	0,00	0,00
Libros y otras publicaciones Tesorería Municipal													
22001	050101	920	1.000,00	9.891,33	8.891,38	8.891,38	8.891,38	8.891,38	8.891,38	999,95	10,11	89,89	89,89
Libros y otras publicaciones Recursos Humanos													
22001	050201	926	0,00	100,02	100,02	100,02	100,02	100,02	100,02	0,00	0,00	100,00	100,00
Libros y otras publicaciones. Nuevas tecnologías (In													

Fecha de Referencia: 31/12/2022
 Fecha de Creación: 13/09/2023

EXCMO. AYTO VÉLEZ-MALAGA - 2022

Estado de Situación del Presupuesto de Gastos

C. Económ.	C. Org.	C. Funcion.	Inicial	Modificac.	Actual	A	D	O	P	RP	Saldo	%	% O s/Cred.
APLICACIÓN PRESUPUESTARIA													
			RC Pend.+ ND	Inc.Reman.		A Pendiente	D Pendiente	O Pendiente	P Pendiente	Reintegros	Remanente	% D s/Cred.	% RP s/O
22001	090101	3321	12.000,00	29,35	12.029,35	15.286,74	15.286,74	15.286,74	11.351,13	11.351,13	-4.533,63	-37,69	127,08
Prensa y libros Bibliotecas			0,00	0,00	1.276,24	0,00	0,00	3.935,61	0,00	0,00	-3.257,39	127,08	74,25
22001	140201	493	50,00	0,00	50,00	0,00	0,00	0,00	0,00	0,00	50,00	100,00	0,00
Libros y otras publicaciones Servicios Generales			0,00	0,00	0,00	0,00	0,00	0,00	0,00	0,00	50,00	100,00	0,00
22002	050201	926	5.000,00	153,67	5.153,67	153,67	153,67	153,67	153,67	153,67	5.000,00	97,02	2,98
Material Informático			0,00	0,00	0,00	0,00	0,00	0,00	0,00	0,00	5.000,00	2,98	100,00
Total Económico 220 :			96.455,00	39.641,10	136.096,10	123.892,82	123.892,82	121.901,41	73.098,75	73.098,75	5.344,19	3,93	89,57
			0,00	6.859,09	0,00	0,00	1.991,41	48.802,66	0,00	0,00	14.194,69	91,03	59,97
2210000	050302	920	958.722,00	117.350,88	1.076.072,88	283.371,77	283.371,77	283.371,77	265.853,89	265.853,89	0,00	0,00	26,33
Suministro energía eléctrica a dependencias			0,00	0,00	792.701,11	0,00	0,00	17.517,88	0,00	0,00	792.701,11	26,33	93,82
2210000	070101	165	1.491.196,00	819.439,34	2.310.635,34	1.500.928,21	1.500.928,21	1.500.928,21	1.495.724,98	1.495.724,98	0,00	0,00	64,96
Energía eléctrica Alumbrado Público			0,00	0,00	809.707,13	0,00	0,00	5.203,23	0,00	0,00	809.707,13	64,96	99,65
2210000	090201	323	327.046,00	15.535,24	342.581,24	68.956,19	68.956,19	68.956,19	67.787,44	67.787,44	0,00	0,00	20,13
Energía eléctrica Colegios Públicos			0,00	0,00	273.625,05	0,00	0,00	1.168,75	0,00	0,00	273.625,05	20,13	98,31
2210300	050302	920	2.850,00	0,00	2.850,00	0,00	0,00	0,00	0,00	0,00	2.850,00	100,00	0,00
Combustible instalaciones edificios municipales			0,00	0,00	0,00	0,00	0,00	0,00	0,00	0,00	2.850,00	100,00	0,00
2210300	050303	132	160.000,00	148.643,23	308.643,23	263.490,54	263.490,54	263.490,54	214.288,33	214.288,33	4.854,90	1,57	85,37
Combustible Parque Móvil			0,00	0,00	40.297,79	0,00	0,00	49.202,21	0,00	0,00	45.152,69	85,37	81,33
2210300	090201	323	3.000,00	73,01	3.073,01	5.461,47	5.461,47	5.461,47	5.364,59	5.364,59	-2.388,46	-77,72	177,72
Combustible Edificios Escolares			0,00	0,00	0,00	0,00	0,00	96,88	0,00	0,00	-2.388,46	-77,72	98,23
2210300	100101	342	120.000,00	70.392,14	190.392,14	225.629,10	225.629,10	225.629,10	170.665,60	170.665,60	-35.236,96	-18,51	118,51
Combustible instalaciones deportivas			0,00	0,00	0,00	0,00	0,00	54.963,50	0,00	0,00	-35.236,96	-18,51	75,64
2210400	000001	920	65.000,00	244,90	65.244,90	65.244,89	65.244,89	65.244,89	244,90	244,90	0,01	0,00	100,00
Vestuario personal municipal			0,00	0,00	0,00	0,42	0,42	64.999,57	0,00	0,00	0,43	100,00	0,38
2210400	020101	130	65.000,00	11.068,11	76.068,11	76.041,24	76.041,24	76.041,24	11.010,66	11.010,66	26,85	0,04	97,99
Vestuario Policía Local			0,00	0,00	0,02	1.499,99	1.499,99	63.530,59	0,00	0,00	1.526,86	99,96	14,77
2210400	020201	135	1.000,00	0,00	1.000,00	10.000,00	10.000,00	10.000,00	0,00	0,00	-9.000,00	-900,00	1.000,00
Vestuario Protección Civil			0,00	0,00	0,00	0,00	0,00	10.000,00	0,00	0,00	-9.000,00	-900,00	1.000,00
2210400	090103	334	50,00	0,00	50,00	0,00	0,00	0,00	0,00	0,00	50,00	100,00	0,00
Vestuario Banda Música			0,00	0,00	0,00	0,00	0,00	0,00	0,00	0,00	50,00	100,00	0,00

EXCMO. AYTO VÉLEZ-MALAGA - 2022

Fecha de Referencia: 31/12/2022
Fecha de Creación: 13/09/2023

Estado de Situación del Presupuesto de Gastos

C. Económ.	C. Org.	C. Funcion.	Inicial	Modificac. Inc.Reman.	Actual RC Pend.+ ND	A A Pendiente	D D Pendiente	O O Pendiente	P P Pendiente	RP Reintegros	Saldo Remanente	% % D s/Cred.	% % O s/Cred.
APLICACIÓN PRESUPUESTARIA													
22106	000001	920	31.000,00	74.149,88	105.149,88	105.136,08	105.136,08	105.136,08	100.188,88	100.188,88	13,80	0,01	99,99
Productos farmacéuticos y sanitarios personal mpa													
22106	080101	231	0,00	0,00	0,00	0,00	0,00	4.947,20	0,00	0,00	13,80	99,99	95,29
Material protección e higiene COVID-19 personal mu													
2211000	050302	920	16.500,00	3.180,73	19.680,73	11.211,12	11.211,12	3.611,20	3.611,20	3.611,20	8.469,61	43,04	18,35
Productos de limpieza edificios municipales													
2211000	050303	132	0,00	0,00	0,00	386,86	386,86	386,86	386,86	386,86	-386,86	0,00	0,00
Productos de limpieza y otros lavadero Parque Móvi													
221113	120301	171	50,00	0,00	50,00	0,00	0,00	0,00	0,00	0,00	50,00	100,00	0,00
Gastos manutención de animales en parques y jardines													
22198	120301	171	0,00	18.213,72	18.213,72	52.449,47	52.449,47	34.987,42	34.693,28	34.693,28	-34.404,08	-188,89	192,09
Gastos otros suministros de parques y jardines													
22199	070101	1532	0,00	399,63	399,63	20.282,25	20.282,25	16.814,46	16.814,46	16.814,46	-19.882,62	-4,975,26	5,075,26
Gastos otros suministros mater. Infra. y Serv. Ope													
Total Económico 221 :													
			3.241.414,00	1.278.690,81	4.520.104,81	2.690.592,66	2.690.592,66	2.662.026,81	2.386.635,07	2.386.635,07	-86.987,28	-1,92	58,89
			0,00	0,00	1.916.499,43	0,00	28.565,85	275.591,74	0,00	0,00	1.858.078,00	59,53	89,65
22200	020201	135	1.000,00	0,00	1.000,00	0,00	0,00	0,00	0,00	0,00	0,01	0,00	0,00
Comunicaciones Protección Civil													
22200	050201	920	160.000,00	2.164,05	162.164,05	178.815,35	178.815,35	178.815,35	147.852,11	147.852,11	-16.651,30	-10,27	110,27
Gastos por servicios telefónicos													
22201	000001	920	56.000,00	0,00	56.000,00	53.892,45	53.892,45	52.045,98	52.045,98	52.045,98	-1.555,95	-2,78	92,94
Gastos de Correos y Telégrafos													
22204	050201	920	0,00	586,07	586,07	1.371,31	1.371,31	1.371,31	854,02	854,02	-785,24	-133,98	233,98
Gastos Divers. Comunicaciones Informáticas y Datos													
			217.000,00	2.750,12	219.750,12	234.079,11	234.079,11	232.232,64	200.752,11	200.752,11	-18.992,48	-8,64	105,68
			0,00	0,00	4.663,49	0,00	1.846,47	31.480,53	0,00	2,97	-12.482,52	106,52	86,44
22300	100101	341	10.000,00	2.607,00	12.607,00	10.758,00	10.758,00	10.758,00	8.371,00	8.371,00	-1.791,00	-14,21	85,33
Gastos transporte servicios deportivos													
			10.000,00	0,00	3.640,00	0,00	2.387,00	0,00	0,00	0,00	1.849,00	85,33	77,81
			0,00	0,00	12.607,00	0,00	10.758,00	10.758,00	8.371,00	8.371,00	-1.791,00	-14,21	85,33
			10.000,00	2.607,00	12.607,00	10.758,00	10.758,00	10.758,00	8.371,00	8.371,00	-1.791,00	-14,21	85,33
			0,00	0,00	3.640,00	0,00	2.387,00	0,00	0,00	0,00	1.849,00	85,33	77,81
			0,00	0,00	12.607,00	0,00	10.758,00	10.758,00	8.371,00	8.371,00	-1.791,00	-14,21	85,33
			0,00	0,00	3.640,00	0,00	2.387,00	0,00	0,00	0,00	1.849,00	85,33	77,81

Fecha de Referencia: 31/12/2022
 Fecha de Creación: 13/09/2023

EXCMO. AYTO VÉLEZ-MALAGA - 2022

Estado de Situación del Presupuesto de Gastos

C. Económ.	C. Org.	C.Funcion.	Inicial	Modificac.	Actual	A	D	O	P	RP	Saldo	%	O s/Cred.
APLICACION PRESUPUESTARIA				Inc.Reman.	RC Pend.+ ND	A Pendiente	D Pendiente	O Pendiente	P Pendiente	Reintegros	Remanente	% D s/Cred.	% RP s/O
22400	050302	920	20.000,00	0,00	20.000,00	17.874,64	17.874,64	17.874,64	17.874,64	17.874,64	2.125,36	10,63	89,37
Gastos seguros todo riesgo, robo e incend. edf. mp				0,00	0,00	0,00	0,00	0,00	0,00	0,00	2.125,36	89,37	100,00
22400	070101	920	1.000,00	0,00	1.000,00	0,00	0,00	0,00	0,00	0,00	1.000,00	100,00	0,00
Gastos primas de seguros infraest. y serv. operati				0,00	0,00	0,00	0,00	0,00	0,00	0,00	1.000,00	0,00	0,00
22400	090101	336	50,00	0,00	50,00	0,00	0,00	0,00	0,00	0,00	50,00	100,00	0,00
Gastos primas de seguros museos patrimonio históri				0,00	0,00	0,00	0,00	0,00	0,00	0,00	50,00	0,00	0,00
22401	050302	920	40.000,00	1.733,34	41.733,34	31.766,33	31.766,33	31.766,33	31.766,33	31.766,33	6.053,77	14,51	76,12
Gastos primas de seguros de vehículos				0,00	3.913,24	0,00	0,00	0,00	0,00	0,00	9.967,01	76,12	100,00
Total Económico 224 :				1.733,34	62.783,34	49.640,97	49.640,97	49.640,97	49.640,97	49.640,97	9.229,13	14,70	79,07
				0,00	3.913,24	0,00	0,00	0,00	0,00	0,00	13.142,37	79,07	100,00
2250000	020201	135	50,00	0,00	50,00	129,65	129,65	129,65	129,65	129,65	-79,65	-159,30	259,30
Tributos y tasas d reserva d dominio públ. radioel				0,00	0,00	0,00	0,00	0,00	0,00	0,00	-79,65	259,30	100,00
2250000	100101	341	300,00	0,00	300,00	705,73	705,73	705,73	705,73	705,73	-405,73	-135,24	235,24
Tributos, tasas e impuestos y recargos del Estado				0,00	0,00	0,00	0,00	0,00	0,00	0,00	-405,73	235,24	100,00
2250000	130302	17211	300.000,00	0,00	300.000,00	301.652,63	301.652,63	301.652,63	301.652,63	301.652,63	-1.652,63	-0,55	100,55
Cánones playas				0,00	0,00	0,00	0,00	0,00	0,00	0,00	-1.652,63	100,55	100,00
22501	030101	151	5.000,00	0,00	5.000,00	159,70	159,70	159,70	159,70	159,70	4.840,30	96,81	3,19
Tributos y tasas Junta Andalucía Urbanismo e Infr.				0,00	0,00	0,00	0,00	0,00	0,00	0,00	4.840,30	3,19	100,00
22501	050302	920	0,00	0,00	0,00	5.409,12	5.409,12	5.409,12	5.409,12	5.409,12	-5.409,12	0,00	0,00
Tributos, tasas y sanciones Junta And. Edif. Mptes				0,00	0,00	0,00	0,00	0,00	0,00	0,00	-5.409,12	0,00	0,00
22501	070101	151	1.000,00	776,90	1.776,90	16.067,31	16.067,31	16.067,31	16.067,31	16.067,31	-14.290,41	-804,23	904,23
Tributos y tasas Junta Andalucía Infraestructuras				0,00	0,00	0,00	0,00	0,00	0,00	0,00	-14.290,41	904,23	100,00
22501	080402	231	50,00	0,00	50,00	0,00	0,00	0,00	0,00	0,00	50,00	100,00	0,00
Tributos y tasas Junta Andalucía Servicios Sociale				0,00	0,00	0,00	0,00	0,00	0,00	0,00	50,00	0,00	0,00
22501	080503	312	50,00	0,00	50,00	0,00	0,00	0,00	0,00	0,00	50,00	100,00	0,00
Tributos y tasas Junta Andalucía Sanidad				0,00	0,00	0,00	0,00	0,00	0,00	0,00	50,00	0,00	0,00
22501	080701	337	0,00	0,00	0,00	296,21	296,21	296,21	296,21	296,21	-296,21	0,00	0,00
Tributos y tasas Junta Andalucía Juventud				0,00	0,00	0,00	0,00	0,00	0,00	0,00	-296,21	0,00	0,00
22501	100101	341	700,00	0,00	700,00	218,10	218,10	218,10	218,10	218,10	481,90	68,84	31,16
Tributos y tasas Junta Andalucía Deporte				0,00	0,00	0,00	0,00	0,00	0,00	0,00	481,90	31,16	100,00

Fecha de Referencia: 31/12/2022
 Fecha de Creación: 13/09/2023

EXCMO. AYTO VÉLEZ-MÁLAGA - 2022

Estado de Situación del Presupuesto de Gastos

C. Económ.	C. Org.	C. Funcion.	Inicial	Modificac. Inc.Reman.	Actual RC Pend.+ ND	A A Pendiente	D D Pendiente	O O Pendiente	P P Pendiente	RP Reintegros	Saldo Remanente	% % D s/Cred.	% % O s/Cred.
APLICACIÓN PRESUPUESTARIA													
22501	110101	338	0,00	4.339,63	4.339,63	4.429,68	4.429,68	4.429,68	90,05	90,05	-90,05	-2,08	102,08
Tributos,tasas y sancio.J.Andalucía Fenas y Fiest													
22501	120301	170	50,00	0,00	50,00	740,65	740,65	740,65	0,00	0,00	-90,05	102,08	2,03
Tributos y tasas Junta Andalucía Medio Ambiente													
22501	130302	17211	3.090,45	0,00	3.090,45	5.206,01	5.206,01	5.206,01	0,00	0,00	-690,65	-1.381,30	1.481,30
Tributos y tasas Junta de Andalucía Playas													
22501	140301	4312	0,00	0,00	54,34	0,00	0,00	0,00	5.206,01	5.206,01	-2.115,56	168,45	100,00
Tributos,tasas y sanciones Junta Andalucía Mercado													
22501	900101	912	50,00	0,00	50,00	1.627,82	1.627,82	1.627,82	1.331,61	1.331,61	-360,38	0,00	0,00
Tributos y tasas Junta Andalucía Ten. Alc.T.Mar													
22501	900201	912	50,00	0,00	50,00	0,00	0,00	0,00	0,00	0,00	-360,38	0,00	100,00
Tributos y tasas Junta Andalucía Ten. Alc.Caletá													
22501	900301	912	0,00	0,00	0,00	1.374,05	1.374,05	1.374,05	1.077,84	1.077,84	-1.577,82	-3.155,64	3.255,64
Tributos y tasas J.A.Ten. Alc. Chilches-Benajázar													
Total Económico 225 :													
			310.390,45	5.116,53	315.506,98	338.377,04	338.377,04	338.377,04	333.148,78	333.148,78	-22.924,40	-7,27	107,25
				0,00	54,34	0,00	0,00	5.228,26	0,00	0,00	-22.870,06	107,25	98,45
22600	050303	132	0,00	69,06	69,06	69,06	69,06	69,06	69,06	69,06	0,00	0,00	100,00
Gastos diversos Parque Móvil													
22600	050304	164	0,00	3.673,15	3.673,15	5.879,63	5.879,63	5.879,63	5.879,62	5.879,62	-3.975,50	-108,23	160,07
Gastos diversos cementerios													
22600	070101	1532	0,00	0,00	1.769,02	0,00	0,01	0,00	0,00	0,00	-2.206,47	160,07	100,00
Gastos diversos Infraestructura y SS.OO.													
2260100	000001	912	20.000,00	413,82	20.413,82	847,00	847,00	847,00	413,82	413,82	-231,23	-368,49	468,49
Gastos protocolarios Corporación													
2260100	010101	912	20.000,00	0,00	0,00	0,00	0,00	0,00	0,00	0,00	-231,23	468,49	100,00
Gastos protocolarios Alcaldía													
2260200	010101	922	90.000,00	14.313,99	104.313,99	138.706,79	138.706,79	123.528,99	35.276,19	35.276,19	-37.764,52	-36,20	118,42
Gastos diversos Gabinete de Prensa Corporación													
22603	000001	920	4.000,00	0,00	3.371,72	92,80	15.177,80	88.252,80	0,00	0,00	-19.215,00	132,97	28,56
Publicación en Diarios Oficiales													
				0,00	4.000,00	92,80	92,80	92,80	0,00	0,00	3.907,20	97,68	2,32
				0,00	0,00	0,00	0,00	92,80	0,00	0,00	3.907,20	2,32	0,00

Fecha de Referencia: 31/12/2022
 Fecha de Creación: 13/09/2023

EXCMO. AYTO VÉLEZ-MALAGA - 2022

Estado de Situación del Presupuesto de Gastos

C. Económ.	C. Org.	C. Función.	Inicial	Modificac.	Actual	A	D	O	P	RP	Saldo	%	% O s/Cred.
APLICACIÓN PRESUPUESTARIA													
				Inc.Reman.	RC Pend.+ N D	A Pendiente	D Pendiente	O Pendiente	P Pendiente	Reintegros	Remanente	% D s/Cred.	% RP s/O
22603	010402	920	50,00	978,46	1.028,46	978,46	978,46	978,46	978,46	978,46	50,00	4,86	95,14
Publicación en diarios oficiales Contratad. y Patr													
22603	030101	151	2.000,00	0,00	2.000,00	155,30	155,30	155,30	155,30	155,30	1.844,70	92,24	7,77
Publicaciones en diarios oficiales Urbanismo													
22603	040101	931	50,00	0,00	50,00	1.962,37	1.962,37	1.962,37	1.816,21	1.816,21	-1.912,37	-3,824,74	3.924,74
Publicación en diarios oficiales Intervención													
22603	040102	931	50,00	130,38	180,38	1.819,34	1.819,34	1.819,34	1.819,34	1.819,34	-1.638,96	-908,62	1.008,62
Publicación en diarios oficiales Gestión Tributari													
22603	050101	920	0,00	0,00	0,00	3.102,11	3.102,11	3.102,11	3.102,11	3.102,11	-3.102,11	0,00	0,00
Publicaciones diarios oficiales Recursos Humanos													
22603	070101	1532	1.000,00	0,00	1.000,00	0,00	0,00	0,00	0,00	0,00	1.000,00	100,00	0,00
Publicación en diarios oficiales Infraestructura													
22603	100101	340	1.000,00	0,00	1.000,00	0,00	0,00	0,00	0,00	0,00	1.000,00	100,00	0,00
Publicaciones en diarios oficiales Deportes													
22603	130302	170	6.000,00	0,00	6.000,00	0,00	0,00	0,00	0,00	0,00	6.000,00	100,00	0,00
Publicaciones Playas													
22603	140301	430	50,00	0,00	50,00	0,00	0,00	0,00	0,00	0,00	50,00	100,00	0,00
Publicación en Diarios Oficiales Comercio e Indust													
2260400	010501	920	75.000,00	219.343,33	295.650,98	215.857,19	215.857,19	203.565,19	186.514,37	186.514,37	-7.572,91	-2,56	68,85
Gastos jurídicos													
				1.307,65	87.366,70	0,00	12.292,00	17.050,82	0,00	0,00	92.085,79	73,01	91,62
2260400	050201	926	0,00	0,00	52.714,37	0,00	0,00	0,00	0,00	0,00	52.714,37	100,00	0,00
Gastos Diversos Programa MED (Personal y Material													
2260400	080301	231	0,00	0,00	4,23	0,00	0,00	0,00	0,00	0,00	4,23	100,00	0,00
Gastos Diversos Centro Vivo Torre del Mar /08													
2260401	040401	932	5.000,00	0,00	5.000,00	0,00	0,00	0,00	0,00	0,00	5.000,00	100,00	0,00
Gtos Tribunal Económico Admvo Municipal													
2260402	010501	920	7.000,00	0,00	7.000,00	0,00	0,00	0,00	0,00	0,00	7.000,00	100,00	0,00
Gastos Jurídicos Oficina Intermediación													
22605	050201	926	0,00	0,00	33,74	0,00	0,00	0,00	0,00	0,00	33,74	100,00	0,00
Gastos Diversos Conexión y soporte de los Telecent													
22605	080301	231	0,00	0,00	43,10	0,00	0,00	0,00	0,00	0,00	43,10	100,00	0,00
Gastos Diversos Centro Vivo Capuchinos de Vélez													

Fecha de Referencia: 31/12/2022
 Fecha de Creación: 13/09/2023

EXCMO. AYTO VÉLEZ-MALAGA - 2022

Estado de Situación del Presupuesto de Gastos

C. Económ.	C. Org.	C. Funcion.	Inicial	Modificac.	Actual	A	D	O	P	RP	Saldo	%	% O s/Cred.
APLICACIÓN PRESUPUESTARIA													
				Inc.Reman.	RC Pend.+ N D	A Pendiente	D Pendiente	O Pendiente	P Pendiente	Reintegros	Remanente	% D s/Cred.	% RP s/O
22605	130301	432	0,00	0,00	7,81	0,00	0,00	0,00	0,00	0,00	7,81	100,00	0,00
Gastos Belén Viviente Almayate y Paso de Cajiz 2010													
22606	010101	326	1.000,00	0,00	1.000,00	0,00	0,00	0,00	0,00	0,00	1.000,00	100,00	0,00
Gastos celebración cursos, jornadas, seminarios													
22606	090103	334	100,00	23.000,00	23.100,00	23.000,00	23.000,00	23.000,00	23.000,00	23.000,00	100,00	0,43	99,57
Gastos diversos cursos universitarios													
22607	090201	323	0,00	0,00	2.214,95	0,00	0,00	0,00	0,00	0,00	2.214,95	100,00	0,00
Gastos diversos subv. J.A. Escuela Mpal. De Música													
22608	080601	231	0,00	0,00	7,12	0,00	0,00	0,00	0,00	0,00	7,12	100,00	0,00
Gastos diversos Programa Banco del Tiempo													
22611	080301	231	0,00	0,00	1,80	0,00	0,00	0,00	0,00	0,00	1,80	100,00	0,00
Gastos Diversos Centro Vivo Capuchinos 2009													
22612	080301	231	0,00	0,00	1,98	0,00	0,00	0,00	0,00	0,00	1,98	100,00	0,00
Gastos Diversos Centro Vivo Caleta de Vélez 2009													
22613	080301	231	0,00	0,00	334,28	0,00	0,00	0,00	0,00	0,00	334,28	100,00	0,00
Gastos Diversos Centro Vivo Caleta de Vélez 2010													
22613	900101	912	0,00	0,00	95,30	0,00	0,00	0,00	0,00	0,00	95,30	100,00	0,00
Gastos Diversos Tenenc. Alc. Torre del Mar													
22614	080301	231	0,00	0,00	70,52	0,00	0,00	0,00	0,00	0,00	70,52	100,00	0,00
Gastos Diversos Centro Vivo Torre del Mar 2010													
22615	080301	231	0,00	0,00	14,75	0,00	0,00	0,00	0,00	0,00	14,75	100,00	0,00
Gastos Diversos Centro Vivo Capuchinos 2010													
22616	080301	231	0,00	0,00	382,24	0,00	0,00	0,00	0,00	0,00	382,24	100,00	0,00
Gastos Diversos Centro Vivo Almayate 2010													
22621	080201	231	0,00	0,00	2.818,36	0,00	0,00	0,00	0,00	0,00	2.818,36	100,00	0,00
Vélez Málaga Implicad@s: Inmigración e Innovación													
22622	080201	231	0,00	0,00	3.994,34	0,00	0,00	0,00	0,00	0,00	3.994,34	100,00	0,00
Vélez Málaga Implicad@s: Inmigración e Innovación													
22628	090201	323	0,00	0,00	777,78	0,00	0,00	0,00	0,00	0,00	777,78	100,00	0,00
Prog. Prevención Seguimien. Absentismo Escolar													
2269900	000001	920	4.000,00	2.265,72	6.265,72	8.838,03	8.838,03	8.838,03	1.866,72	1.866,72	-2.572,31	-41,05	141,05
Gastos diversos Admón General													
				0,00	0,00	0,00	0,00	6.971,31	0,00	0,00	-2.572,31	141,05	21,12

Fecha de Referencia: 31/12/2022
 Fecha de Creación: 13/09/2023

EXCMO. AYTO VÉLEZ-MALAGA - 2022

Estado de Situación del Presupuesto de Gastos

C. Económ.	C. Org.	C. Funcion.	Inicial	Modificac.	Actual	A	D	O	P	RP	Saldo	%	% O s/Cred.
APLICACIÓN PRESUPUESTARIA													
				Inc. Reman.	RC Pend.+ ND	A Pendiente	D Pendiente	O Pendiente	P Pendiente	Reintegros	Remanente	% D s/Cred.	% RP s/O
2269900	010101	419	10.000,00	0,00	10.000,00	2.178,25	2.178,25	2.178,25	0,00	0,00	7.821,75	78,22	21,78
Gastos div. Exposit. animales y ferias ganaderas													
2269900	010101	912	100.000,00	4.980,06	104.980,06	25.666,44	25.666,44	25.666,44	25.666,44	25.666,44	79.313,62	75,55	24,45
Gastos diversos Alcaldía-Presidencia													
2269900	010101	920	100.000,00	0,00	100.000,00	0,00	0,00	0,00	0,00	0,00	100.000,00	100,00	0,00
Otros Gastos diversos Alcaldía													
2269900	010201	920	1.000,00	0,00	1.000,00	0,00	0,00	0,00	0,00	0,00	1.000,00	100,00	0,00
Gastos diversos Secretaría Gral. del Pleno													
2269900	020101	130	13.000,00	3.234,58	16.234,58	36.117,18	36.117,18	29.187,36	14.954,62	14.954,62	-20.237,90	-124,66	179,79
Gastos diversos Policía Local													
2269900	020101	132	7.000,00	0,00	7.220,00	1.080,20	1.080,20	1.080,20	1.080,20	1.080,20	6.139,80	85,04	14,96
Gastos depósito detenidos													
2269900	020201	133	1.000,00	0,00	1.000,00	0,00	0,00	0,00	0,00	0,00	1.000,00	100,00	0,00
Campaña Seguridad Vial													
2269900	020201	135	15.000,00	1.610,54	16.610,54	24.638,71	24.638,71	8.110,19	8.110,19	8.110,19	-13.846,88	-83,36	48,83
Gastos diversos Protección Civil													
2269900	030101	151	11.400,00	2.233,79	13.633,79	13.423,27	13.423,27	2.233,79	2.233,79	2.233,79	8.500,35	148,33	100,00
Gastos diversos Urbanismo													
2269900	040301	934	0,00	0,00	0,00	33,88	33,88	33,88	33,88	33,88	-33,88	0,00	0,00
Gastos diversos Tesorería Municipal													
2269900	050101	326	28.500,00	0,00	28.500,00	9.204,00	9.204,00	9.204,00	9.204,00	9.204,00	19.296,00	67,71	32,29
Gastos diversos prácticas convenio Universidad													
2269900	050201	926	50,00	640,30	690,30	6.241,30	6.241,30	6.241,30	4.779,24	4.779,24	-5.828,30	-844,31	904,14
Gastos diversos Informática y Comunicaciones													
2269900	050302	920	0,00	25,23	25,23	58,08	58,08	58,08	25,23	25,23	-32,85	-130,20	230,20
Gastos diversos Edificios Municipales													
2269900	050303	132	0,00	545,00	545,00	300,00	300,00	300,00	200,00	200,00	0,00	0,00	55,05
Gastos de Sanciones Administrativas y Multas.													
2269900	060101	924	15.000,00	0,00	245,00	493,27	493,27	493,27	493,27	493,27	13.813,41	91,88	3,28
Gastos diversos Participación ciudadana													
2269900	070101	161	135.000,00	80.188,93	215.188,93	80.188,93	80.188,93	80.188,93	80.188,93	80.188,93	135.000,00	62,74	37,26
Gastos por canon autonómico de depuración													
				0,00	0,00	0,00	0,00	0,00	0,00	0,00	135.000,00	37,26	100,00

Fecha de Referencia: 31/12/2022
 Fecha de Creación: 13/09/2023

EXCMO. AYTO VÉLEZ-MALAGA - 2022

Estado de Situación del Presupuesto de Gastos

C. Económ.	C. Org.	C. Funcion.	Inicial	Modificac.	Actual	A	D	O	P	RP	Saldo	%	% O s/Cred.
APLICACIÓN PRESUPUESTARIA													
				Inc. Reman.	RC Perd.+ ND	A Pendiente	D Pendiente	O Pendiente	P Pendiente	Reintegros	Remanente	%	% RP s/O
2269900	080101	231	60.000,00	42.373,68	102.373,68	118.438,04	118.438,04	87.391,17	56.465,59	56.465,59	-17.637,86	-17,23	85,36
Gastos diversos Servicios Sociales													
				0,00	1.573,50	0,00	31.046,87	30.925,58	0,00	0,00	14.982,51	115,69	64,61
2269900	080105	231	15.000,00	1.060,00	16.060,00	14.734,61	14.734,61	14.734,61	6.382,03	6.382,03	-60,10	-0,37	91,75
Gastos diversos Centro de Información a la Mujer													
				0,00	1.385,49	0,00	0,00	8.352,58	0,00	0,00	1.325,39	91,75	43,31
2269900	080202	231	6.000,00	60,08	6.060,08	60,08	60,08	60,08	60,08	60,08	6.000,00	99,01	0,99
Programa intervención zonas													
				0,00	0,00	0,00	0,00	0,00	0,00	0,00	6.000,00	0,99	100,00
2269900	080301	337	100.000,00	9.191,22	109.191,22	109.191,14	109.191,14	109.191,14	107.414,86	107.414,86	0,08	0,00	100,00
Gastos servicios atención al mayor													
				0,00	0,00	0,00	0,00	1.776,28	0,00	0,00	0,08	100,00	98,37
2269900	080401	231	6.000,00	0,00	6.000,00	8.358,90	8.358,90	7.321,90	2.358,90	2.358,90	-2.358,90	-39,32	122,03
Programa ciudades ante la droga													
				0,00	0,00	0,00	1.037,00	4.963,00	0,00	0,00	-1.321,90	139,32	32,22
2269900	080402	231	25.000,00	742,49	25.742,49	23.232,78	23.232,78	20.982,78	10.662,82	10.662,82	2.308,90	8,97	81,51
Gastos diversos Centro Comarcal Drogas													
				0,00	200,81	0,00	2.250,00	10.319,96	0,00	0,00	4.759,71	90,25	50,82
2269900	080501	323	50,00	9.060,90	9.110,90	10.472,79	10.472,79	10.472,79	9.169,80	9.169,80	-1.361,89	-14,95	114,95
Gastos diversos Guarderías													
				0,00	0,00	0,00	0,00	1.302,99	0,00	0,00	-1.361,89	114,95	87,56
2269900	080503	312	10.000,00	156,80	10.156,80	2.287,00	2.287,00	2.287,00	2.287,00	2.287,00	2.430,00	23,92	22,52
Gastos diversos Atención temprana													
				0,00	5.439,80	0,00	0,00	0,00	0,00	0,00	7.869,80	22,52	100,00
2269900	080601	231	1.000,00	0,00	1.000,00	0,00	0,00	0,00	0,00	0,00	1.000,00	100,00	0,00
Programa voluntariado con menores													
				0,00	0,00	0,00	0,00	0,00	0,00	0,00	1.000,00	0,00	0,00
2269900	080701	337	45.000,00	47.718,00	92.718,00	88.762,85	88.762,85	86.790,55	44.814,58	44.814,58	3.069,60	3,31	93,61
Gastos diversos ocupación del tiempo libre													
				0,00	885,55	0,00	1.972,30	41.975,97	0,00	0,00	5.927,45	95,73	51,64
2269900	090101	3321	6.500,00	102,24	6.602,24	1.688,93	1.688,93	1.688,93	1.319,42	1.319,42	4.574,51	69,29	25,58
Gastos diversos Bibliotecas													
				0,00	338,80	0,00	0,00	369,51	0,00	0,00	4.913,31	25,58	78,12
2269900	090102	3322	19.900,00	225,32	20.125,32	14.333,29	14.333,29	14.333,29	7.271,32	7.271,32	5.702,38	28,33	71,22
Gastos diversos conservación del archivo histórico													
				0,00	89,65	0,00	0,00	7.061,97	0,00	0,00	5.792,03	71,22	50,73
2269900	090103	334	8.000,00	0,00	8.000,00	5.822,40	5.822,40	5.822,40	550,00	550,00	2.177,60	27,22	72,78
Universidad de Mayores													
				0,00	0,00	0,00	0,00	5.272,40	0,00	0,00	2.177,60	72,78	9,45
2269900	090104	333	0,00	175,45	175,45	175,45	175,45	175,45	175,45	175,45	0,00	0,00	100,00
Gastos diversos Centro de Arte Contemporáneo													
				0,00	0,00	0,00	0,00	0,00	0,00	0,00	0,00	100,00	100,00
2269900	090201	320	38.000,00	7.467,55	45.467,55	33.125,78	33.125,78	29.841,11	12.299,93	12.299,93	11.791,77	25,93	65,63
Gastos diversos Educación													
				0,00	550,00	0,00	3.284,67	17.541,18	0,00	0,00	15.626,44	72,86	41,22
2269900	090201	323	0,00	0,00	1.305,14	0,00	0,00	0,00	0,00	0,00	1.305,14	100,00	0,00
Gastos Diversos Premio Educaciudad 2012													
				1.305,14	0,00	0,00	0,00	0,00	0,00	0,00	1.305,14	0,00	0,00

Fecha de Referencia: 31/12/2022
Fecha de Creación: 13/09/2023

EXCMO. AYTO VÉLEZ-MALAGA - 2022

Estado de Situación del Presupuesto de Gastos

C. Económ.	C. Org.	C.Funcion.	Inticial	Modificac.	Actual	A	D	O	P	RP	Saldo	%	O s/Cred.
APLICACIÓN PRESUPUESTARIA			Inc.Reman.	RC Pend.+ N D	A Pendiente	D Pendiente	O Pendiente	P Pendiente	Reintegros	Remanente	% D s/Cred.	% RP s/O	
2269900	100101	341	163.000,00	197.609,05	360.609,05	239.070,45	236.070,45	38.000,60	38.000,60	38.000,60	121.534,60	33,70	65,46
Gastos diversos servicios deportivos				4,00	0,00	3.000,00	198.069,85	0,00	0,00	0,00	124.538,60	66,30	16,10
2269900	100101	342	95.000,00	-19.058,27	75.941,73	71.794,08	70.859,96	63.105,56	63.105,56	63.105,56	4.147,65	5,46	93,31
Gastos diversos piscinas cubiertas				0,00	0,00	934,12	7.754,40	0,00	0,00	0,00	5.081,77	94,54	89,06
2269900	110101	338	200.000,00	394.739,37	594.739,37	537.071,66	518.927,71	274.315,06	274.315,06	274.315,06	-2.925,57	-0,49	87,25
Ferias y Fiestas				0,00	60.593,28	18.143,95	244.612,65	0,00	0,00	1.200,00	75.811,66	90,30	52,86
2269900	120301	170	100.000,00	58.833,13	158.833,13	158.256,38	122.711,42	92.298,51	92.298,51	92.298,51	576,75	0,36	77,26
Gastos diversos Medio ambiente				0,00	0,00	35.544,96	30.412,91	0,00	0,00	0,00	36.121,71	99,64	75,22
2269900	120501	410	50.000,00	72.090,34	122.090,34	46.718,40	46.718,40	45.638,03	45.638,03	45.638,03	25.371,94	20,78	38,27
Gastos diversos Agricultura				0,00	50.000,00	0,00	1.080,37	0,00	0,00	0,00	75.371,94	38,27	97,69
2269900	130103	433	70.000,00	-8.416,86	61.583,14	17.959,28	17.958,46	1.331,46	1.331,46	1.331,46	43.553,68	70,72	29,16
Gastos diversos Empresa y Empleo				70,18	0,00	0,82	16.627,00	0,00	0,00	0,00	361.874,57	55,79	40,91
2269900	130301	432	580.500,00	68.083,08	648.583,08	274.900,08	265.316,38	106.101,18	106.101,18	106.101,18	383.266,70	42,38	39,99
Gastos diversos Turismo				0,00	11.808,43	9.583,70	159.215,20	0,00	0,00	0,00	-11.390,59	-9,20,34	5,020,34
2269900	130302	170	50,00	181,50	231,50	11.622,09	11.622,09	7.293,13	7.293,13	7.293,13	-11.390,59	-9,20,34	62,75
Gastos diversos Playas				0,00	0,00	0,00	4.328,96	0,00	0,00	0,00	-5.711,40	-6,32	53,52
2269900	140301	430	45.000,00	45.434,83	90.434,83	80.534,53	48.396,63	45.008,63	45.008,63	45.008,63	42.038,20	89,05	93,00
Gastos diversos Centro Comercial Abierto				0,00	15.611,70	32.137,90	3.388,00	0,00	0,00	0,00	14.904,01	1,36	86,27
2269900	900101	912	500.000,00	594.024,92	1.094.024,92	963.927,17	943.810,92	522.425,47	522.425,47	522.425,47	150.214,00	88,11	55,35
Gastos diversos Tenenc. Alc. Torre del Mar				0,00	115.193,74	20.116,25	421.385,45	0,00	0,00	4.420,00	150.214,00	88,11	55,35
2269900	900201	912	40.000,00	75.567,14	115.567,14	103.071,56	103.071,56	60.245,85	60.245,85	60.245,85	564,32	0,49	89,19
Gastos diversos Tenenc. Alc. Caleta				0,00	11.931,26	0,00	42.825,71	0,00	0,00	300,00	12.495,58	89,19	58,45
2269900	900301	912	40.000,00	15.952,95	55.952,95	53.165,71	53.165,71	26.275,60	26.275,60	26.275,60	1.516,30	2,71	95,02
Gastos diversos Tenencia Alc. Chiliches-Benjarafé				0,00	1.270,94	0,00	26.890,11	0,00	0,00	0,00	2.787,24	95,02	49,42
2269900	900401	912	40.000,00	38.999,02	78.999,02	78.938,55	77.153,80	46.255,52	46.255,52	46.255,52	20,75	0,03	97,66
Gastos diversos Tenenc. Alc. Trapiche-Triana				0,00	39,72	1.784,75	30.898,28	0,00	0,00	0,00	1.845,22	99,92	59,95
2269900	900501	912	40.000,00	80.023,84	120.023,84	85.216,34	84.671,84	43.907,61	43.907,61	43.907,61	21.976,54	18,31	70,55
Gastos diversos Tenenc. Alc. Almayate				0,00	12.830,96	544,50	40.764,23	0,00	0,00	0,00	35.352,00	71,00	51,86
2269900	900601	912	40.000,00	48.561,70	88.561,70	78.526,49	78.526,49	33.085,05	33.085,05	33.085,05	1.194,40	1,35	88,67
Gastos diversos Tenenc. Alc. Mezquitilla y Lagos				0,00	8.840,81	0,00	45.441,44	0,00	0,00	0,00	10.035,21	88,67	42,13
2269900	900701	912	20.000,00	26.442,15	46.442,15	34.954,12	32.764,02	13.798,30	13.798,30	13.798,30	171,08	0,37	70,55
Gastos diversos Tenenc. Alc. Valle Niza y Cajiz				0,00	11.316,95	2.190,10	18.965,72	0,00	0,00	0,00	13.678,13	75,26	42,11

Fecha de Referencia: 31/12/2022
 Fecha de Creación: 13/09/2023

EXCMO. AYTO VÉLEZ-MALAGA - 2022

Estado de Situación del Presupuesto de Gastos

C. Económ.	C. Org.	C.Funcion.	Inicial	Modificac.	Actual	A	D	O	P	RP	Saldo	%	% O s/Cred.	% RP s/O
APLICACIÓN PRESUPUESTARIA														
				Inc.Reman.	RC Pend.+ ND	A Pendiente	D Pendiente	O Pendiente	P Pendiente	Raíntegros	Remanente	% D s/Cred.	% O s/Cred.	% RP s/O
2269901	020201	135	2.000,00	0,00	2.000,00	2.308,18	2.308,18	2.308,18	2.308,18	2.308,18	-308,18	-15,41	115,41	100,00
Gastos diversos voluntarios Protección Civil														
2269901	030101	151	0,00	0,00	1.976.202,14	22.614,90	22.614,90	0,00	0,00	0,00	1.953.587,24	98,86	0,00	0,00
Obras de urbanización pendientes sector SUP B-5														
2269901	080101	231	55.000,00	1.976.202,14	55.000,00	29.225,00	29.225,00	29.225,00	25.346,80	25.346,80	25.775,00	46,86	53,14	86,73
Servicio Teleasistencia														
2269901	090102	336	6.000,00	25.000,00	31.000,00	14.554,66	14.554,66	14.554,66	1.957,26	1.957,26	-6,66	-0,02	46,95	13,45
Gastos diversos Patrimonio Histórico Artístico														
2269901	090103	334	10.000,00	0,00	16.452,00	0,00	0,00	12.597,40	0,00	0,00	16.445,34	46,95	149,96	87,65
Gastos diversos Banda de Música														
2269901	090104	333	40.000,00	14.386,90	24.386,90	36.571,77	36.571,77	36.571,77	32.056,11	32.056,11	-12.184,87	-49,96	149,96	87,65
Gastos diversos Centro de Arte Contemporáneo														
2269901	090201	323	0,00	16.411,16	56.411,16	0,00	0,00	38.074,96	20.731,55	20.731,55	13.441,09	23,83	67,50	54,45
Gastos divers. Sub. J.A. Escuelas Mples. Mús. 2022														
2269901	120301	170	71.770,18	0,00	71.770,18	4.999,98	4.999,98	4.999,98	0,00	0,00	0,02	0,00	100,00	0,00
Servicio de control de desinsec, desratiz. y legio														
2269901	130103	433	6.000,00	0,00	6.726,00	65.789,35	65.789,35	65.789,35	0,00	0,00	5.980,83	8,33	91,67	0,00
Gastos diversos Mercado San Francisco														
2269901	130301	432	63.000,00	17.700,00	80.700,00	726,00	726,00	726,00	0,00	0,00	6.000,00	89,21	10,79	0,00
Gastos diversos Weekend Beach y Festival Aéreo														
2269901	140301	4312	5.500,00	0,00	5.500,00	0,00	0,00	419.520,59	163.129,81	163.129,81	-357.630,07	-443,16	519,85	38,88
Gastos diversos Mercados														
2269902	000001	920	149.143,58	0,00	149.143,58	149.143,58	149.143,58	149.143,58	0,00	0,00	5.500,00	100,00	0,00	0,00
Indemnizaciones sentencia contaminación acústica														
2269902	030101	151	0,00	0,00	53.967,75	0,00	0,00	0,00	0,00	0,00	53.967,75	100,00	0,00	0,00
Gastos Ejecución subsidiaria EPLU 213/03														
2269902	080101	231	40.000,00	130,00	40.130,00	65.306,00	65.306,00	60.306,00	4.486,00	4.486,00	-25.176,00	-62,74	150,28	7,44
Programa tiempo libre menores riesgo social														
2269902	090103	334	100.000,00	68.938,20	168.938,20	198.153,79	198.153,79	191.968,79	63.683,78	63.683,78	-35.650,90	-21,10	113,63	33,17
Gastos diversos Cultura														
2269902	090104	333	25.000,00	1.467,72	26.467,72	23.608,68	23.608,68	23.608,68	16.843,69	16.843,69	2.859,04	10,80	89,20	71,35
Gastos diversos MUVEL														
				0,00	0,00	0,00	0,00	6.764,99	0,00	0,00	2.859,04	89,20	71,35	

Fecha de Referencia: 31/12/2022
 Fecha de Creación: 13/09/2023

EXCMO. AYTO VÉLEZ-MALAGA - 2022

Estado de Situación del Presupuesto de Gastos

C. Económ.	C. Org.	C.Funcion.	Inicial	Modificac.	Actual	A	D	O	P	RP	Saldo	%	% O s/Cred.	% RP s/O
APLICACIÓN PRESUPUESTARIA														
				Inc.Reman.	RC Pend.+ ND	A Pendiente	D Pendiente	O Pendiente	P Pendiente	Reintegros	Remanente	%	% D s/Cred.	% RP s/O
2269902	120501	410	0,00	0,00	722,30	0,00	0,00	0,00	0,00	0,00	722,30	100,00	0,00	0,00
Gastos diversos Feria Ganadera San Miguel 2015				722,30	0,00	0,00	0,00	0,00	0,00	0,00	722,30	0,00	0,00	0,00
2269903	080101	231	100,00	0,00	100,00	0,00	0,00	0,00	0,00	0,00	100,00	100,00	0,00	0,00
Campamentos de verano Servicios Sociales				0,00	0,00	0,00	0,00	0,00	0,00	0,00	100,00	0,00	0,00	0,00
2269903	090103	334	10.000,00	0,00	10.000,00	0,00	0,00	0,00	0,00	0,00	10.000,00	100,00	0,00	0,00
Gastos diversos Cátedra Mº Zambrano				0,00	0,00	0,00	0,00	0,00	0,00	0,00	10.000,00	0,00	0,00	0,00
2269903	090104	333	30.000,00	9.170,07	39.170,07	37.295,79	37.295,79	37.295,79	13.260,07	13.260,07	1.874,28	4,78	95,22	0,00
Programa de actividades del Teatro del Carmen				0,00	0,00	0,00	0,00	24.035,72	0,00	0,00	1.874,28	95,22	35,55	0,00
2269904	000001	920	19.000,00	-13.500,00	5.500,00	4.641,87	4.641,87	4.641,87	820,22	820,22	374,23	6,80	84,40	0,00
Indemnizaciones por responsabilidad municipal				0,00	483,90	0,00	0,00	3.821,65	0,00	0,00	858,13	84,40	17,67	0,00
2269904	030101	151	0,00	0,00	48.885,66	0,00	0,00	0,00	0,00	0,00	48.885,66	100,00	0,00	0,00
Gastos Ejecución subsidiaria EPLU 16/08				48.885,66	0,00	0,00	0,00	0,00	0,00	0,00	48.885,66	0,00	0,00	0,00
2269905	030101	151	0,00	0,00	302,50	0,00	0,00	0,00	0,00	0,00	302,50	100,00	0,00	0,00
Gastos Ejecución subsidiaria EPLU 273/06 (Liq.Def)				302,50	0,00	0,00	0,00	0,00	0,00	0,00	302,50	0,00	0,00	0,00
2269905	080101	231	5.000,00	0,00	5.000,00	0,00	0,00	0,00	0,00	0,00	5.000,00	100,00	0,00	0,00
Plan de Calidad Servicios Sociales				0,00	0,00	0,00	0,00	0,00	0,00	0,00	5.000,00	0,00	0,00	0,00
2269905	090103	334	1.000,00	0,00	1.000,00	0,00	0,00	0,00	0,00	0,00	1.000,00	100,00	0,00	0,00
Gastos diversos Premio y Promoción Mº Zambrano				0,00	0,00	0,00	0,00	0,00	0,00	0,00	1.000,00	0,00	0,00	0,00
2269906	030101	151	0,00	0,00	486,89	0,00	0,00	0,00	0,00	0,00	486,89	100,00	0,00	0,00
Gastos Ejecución subsidiaria EPLU 41/09				486,89	0,00	0,00	0,00	0,00	0,00	0,00	486,89	0,00	0,00	0,00
2269906	090201	323	0,00	0,00	0,02	0,00	0,00	0,00	0,00	0,00	0,02	100,00	0,00	0,00
Gastos divers. Sub. J.A. Escuelas Mples. Mús. 2019				0,02	0,00	0,00	0,00	0,00	0,00	0,00	0,02	0,00	0,00	0,00
2269907	030101	151	0,00	0,00	169,46	0,00	0,00	0,00	0,00	0,00	169,46	100,00	0,00	0,00
Gastos Ejecución subsidiaria EPLU 53/05 (Liq. Def)				169,46	0,00	0,00	0,00	0,00	0,00	0,00	169,46	0,00	0,00	0,00
2269907	090103	334	0,00	50.000,00	50.000,00	22.937,80	22.937,80	22.937,80	15.863,05	15.863,05	0,00	0,00	45,88	0,00
Bienal de Arte				0,00	27.062,20	0,00	0,00	7.074,75	0,00	0,00	27.062,20	45,88	69,16	0,00
2269907	090201	323	0,00	0,00	0,02	0,00	0,00	0,00	0,00	0,00	0,02	100,00	0,00	0,00
Gastos divers. Sub. J.A. Escuelas Mples. Mús. 2020				0,02	0,00	0,00	0,00	0,00	0,00	0,00	0,02	0,00	0,00	0,00
2269908	080101	231	5.000,00	1.633,50	6.633,50	2.828,11	2.828,11	1.633,50	1.633,50	1.633,50	3.805,39	57,37	24,63	0,00
Plan Estratégico Municipal de Infancia y Serv.Soci				0,00	0,00	0,00	1.194,61	0,00	0,00	0,00	5.000,00	42,63	100,00	0,00
2269908	090201	323	0,00	0,00	0,17	0,00	0,00	0,00	0,00	0,00	0,17	100,00	0,00	0,00
Gastos divers. Sub. J.A. Escuelas Mples. Mús. 2021				0,17	0,00	0,00	0,00	0,00	0,00	0,00	0,17	0,00	0,00	0,00

Fecha de Referencia: 31/12/2022
 Fecha de Creación: 13/09/2023

EXCMO. AYTO VÉLEZ-MALAGA - 2022

Estado de Situación del Presupuesto de Gastos

C. Económ.	C. Org.	C. Funcion.	Inicial	Modificac.	Actual	A	D	O	P	RP	Saldo	%	% O s/Cred.
APLICACIÓN PRESUPUESTARIA													
				Inc.Reman.	RC.Pend.+ ND	A Pendiente	D Pendiente	O Pendiente	P Pendiente	Reintegros	Remanente	% D s/Cred.	% RP s/O
2269909	030101	151	0,00	0,00	53.560,17	29.753,95	29.753,95	0,00	0,00	0,00	23.806,22	44,45	0,00
Gastos ejecuciones subsidiarias													
2269909	080101	231	0,00	0,00	22.704,33	0,00	0,00	0,00	0,00	0,00	22.704,33	100,00	0,00
Fondo social extraordinario Covid-19													
2269910	080101	231	0,00	0,00	16.810,30	0,00	0,00	0,00	0,00	0,00	16.810,30	100,00	0,00
Gastos diseño y elabor. Plan Interv. zonas desfav.													
2269911	030101	151	0,00	0,00	1.252,36	0,00	0,00	0,00	0,00	0,00	1.252,36	100,00	0,00
Gastos Ejecución subsidiaria EPLU 141/16													
2269911	080101	231	0,00	0,00	8.002,42	0,00	0,00	0,00	0,00	0,00	8.002,42	100,00	0,00
Progr. acompañam. pers. discapacidad auditiva.													
2269912	030101	151	0,00	0,00	8.237,30	0,00	0,00	0,00	0,00	0,00	8.237,30	100,00	0,00
Gastos Ejecución subsidiaria EPLU 118/11													
2269912	080101	231	0,00	0,00	39,87	0,00	0,00	0,00	0,00	0,00	39,87	100,00	0,00
Progr. acciones sensibilización drogodependencias													
2269913	030101	151	0,00	0,00	165,65	0,00	0,00	0,00	0,00	0,00	165,65	100,00	0,00
Gastos Ejecución subsidiaria EPLU 28/02													
2269913	080101	231	0,00	0,00	0,02	0,00	0,00	0,00	0,00	0,00	0,02	100,00	0,00
Ayuda Adquisición de juguetes para menores 2014													
2269914	030101	151	0,00	0,00	484,00	0,00	0,00	0,00	0,00	0,00	484,00	100,00	0,00
Gastos Ejecución subsidiaria EPLU 11/10													
2269914	080101	231	0,00	0,00	2.833,00	0,00	0,00	0,00	0,00	0,00	2.833,00	100,00	0,00
Prog. Estrategias y Acciones Zonas Desfavorecidas													
2269915	030101	151	0,00	0,00	31.086,58	0,00	0,00	0,00	0,00	0,00	31.086,58	100,00	0,00
Gastos Ejecución subsidiaria EPLU 99/03													
2269916	030101	151	0,00	0,00	586,85	0,00	0,00	0,00	0,00	0,00	586,85	100,00	0,00
Gastos Ejecución subsidiaria EPLU 86/2018													
2269916	080101	231	0,00	0,00	673,35	0,00	0,00	0,00	0,00	0,00	673,35	100,00	0,00
Programa Pacto de Estado Violencia de Género 2019													
2269917	030101	151	0,00	0,00	7.697,01	0,00	0,00	0,00	0,00	0,00	7.697,01	100,00	0,00
Gastos Ejecución subsidiaria EPLU 117/13													
2269918	030101	151	0,00	0,00	21.522,47	0,00	0,00	0,00	0,00	0,00	21.522,47	100,00	0,00
Gastos Ejecución subsidiaria EPLU 75/05													

Fecha de Referencia: 31/12/2022
 Fecha de Creación: 13/09/2023

EXCMO. AYTO VÉLEZ-MALAGA - 2022

Estado de Situación del Presupuesto de Gastos

C. Económ.	C. Org.	C. Funcion.	Inicial	Modificac.	Actual	A	D	O	P	RP	Saldo	%	% O s/Cred.
APLICACIÓN PRESUPUESTARIA				Inc. Reman.	RC Perd.+ ND	A Pendiente	D Pendiente	O Pendiente	P Pendiente	Reintegros	Remanente	% D s/Cred.	% RP s/O
2269918	080101	231	0,00	0,00	2.939,76	0,00	0,00	0,00	0,00	0,00	0,00	0,00	0,00
Subv.Ministerio Pacto Estado Violencia Género 2020				2.939,76	2.939,76	0,00	0,00	0,00	0,00	0,00	2.939,76	0,00	0,00
2269919	030101	151	0,00	0,00	2.543,20	2.543,20	2.543,20	0,00	0,00	0,00	0,00	0,00	0,00
Gastos Ejecución subsidiaria EPLU 1/19				2.543,20	0,00	0,00	2.543,20	0,00	0,00	0,00	2.543,20	100,00	0,00
2269919	080101	231	0,00	0,00	26.926,87	23.286,71	23.286,71	23.286,71	23.286,71	23.286,71	3.640,16	13,52	86,48
Subv.Ministerio Pacto Estado Violencia Género 2021				26.926,87	0,00	0,00	0,00	0,00	0,00	0,00	3.640,16	86,48	100,00
2269920	030101	151	0,00	0,00	4.656,08	0,00	0,00	0,00	0,00	0,00	4.656,08	100,00	0,00
Gastos Ejecución subsidiaria EPLU 40/2019				4.656,08	0,00	0,00	0,00	0,00	0,00	0,00	4.656,08	0,00	0,00
2269920	080101	231	0,00	0,00	23.508,32	0,00	0,00	0,00	0,00	0,00	23.508,32	100,00	0,00
Subv.Ministerio Pacto Estado Violencia Género 2022				23.508,32	0,00	0,00	0,00	0,00	0,00	0,00	23.508,32	0,00	0,00
2269921	030101	151	0,00	0,00	617,10	0,00	0,00	0,00	0,00	0,00	617,10	100,00	0,00
Gastos Ejecución subsidiaria EPLU 52/2018				617,10	0,00	0,00	0,00	0,00	0,00	0,00	617,10	0,00	0,00
2269922	030101	151	0,00	0,00	85.861,56	0,00	0,00	0,00	0,00	0,00	0,00	0,00	0,00
Gastos Ejecución subsidiaria EPLU 120/16				85.861,56	0,00	0,00	0,00	0,00	0,00	0,00	85.861,56	0,00	0,00
2269923	030101	151	0,00	0,00	1.265,66	0,00	0,00	0,00	0,00	0,00	1.265,66	100,00	0,00
Gastos Ejecución subsidiaria EPLU 82/12				1.265,66	0,00	0,00	0,00	0,00	0,00	0,00	1.265,66	0,00	0,00
2269924	030101	151	0,00	0,00	10.795,08	0,00	0,00	0,00	0,00	0,00	10.795,08	100,00	0,00
Gastos Ejecución subsidiaria EPLU 61/02				10.795,08	0,00	0,00	0,00	0,00	0,00	0,00	10.795,08	0,00	0,00
2269925	030101	151	0,00	0,00	885,00	0,00	0,00	0,00	0,00	0,00	885,00	100,00	0,00
Gastos Ejecución subsidiaria EPLU 254/2003				885,00	0,00	0,00	0,00	0,00	0,00	0,00	885,00	0,00	0,00
2269926	030101	151	0,00	0,00	26.523,20	0,00	0,00	0,00	0,00	0,00	0,00	0,00	0,00
Gastos Ejecución subsidiaria EPLU 38/2017				26.523,20	26.523,20	0,00	0,00	0,00	0,00	0,00	26.523,20	0,00	0,00
2269927	030101	151	0,00	0,00	800,00	0,00	0,00	0,00	0,00	0,00	800,00	100,00	0,00
Gastos Ejecución subsidiaria O.E. 116/2009				800,00	0,00	0,00	0,00	0,00	0,00	0,00	800,00	0,00	0,00
2269929	030101	151	0,00	0,00	9.024,62	0,00	0,00	0,00	0,00	0,00	9.024,62	100,00	0,00
Gastos Ejecución subsidiaria EPLU 109/12				9.024,62	0,00	0,00	0,00	0,00	0,00	0,00	9.024,62	0,00	0,00
2269930	030101	151	0,00	0,00	9.624,36	0,00	0,00	0,00	0,00	0,00	9.624,36	100,00	0,00
Gastos Ejecución subsidiaria EPLU 56/15				9.624,36	0,00	0,00	0,00	0,00	0,00	0,00	9.624,36	0,00	0,00
2269931	030101	151	0,00	0,00	22.242,65	0,00	0,00	0,00	0,00	0,00	22.242,65	100,00	0,00
Gastos Ejecución subsidiaria EPLU 113/10				22.242,65	0,00	0,00	0,00	0,00	0,00	0,00	22.242,65	0,00	0,00
2269932	030101	151	0,00	0,00	43.888,01	0,00	0,00	0,00	0,00	0,00	43.888,01	100,00	0,00
Gastos Ejecución subsidiaria EPLU 272/14				43.888,01	0,00	0,00	0,00	0,00	0,00	0,00	43.888,01	0,00	0,00

Fecha de Referencia: 31/12/2022
 Fecha de Creación: 13/09/2023

EXCMO. AYTO VÉLEZ-MALAGA - 2022

Estado de Situación del Presupuesto de Gastos

C. Económ.	C. Org.	C. Funcion.	Inicial	Modificac.	Actual	A	D	O	P	RP	Saldo	%	% O s/Cred.
APLICACIÓN PRESUPUESTARIA													
				Inc. Reman.	RC Pend.+ ND	A Pendiente	D Pendiente	O Pendiente	P Pendiente	Reintegros	Remanente	% D s/Cred.	% RP s/O
2269933	030101	151	0,00	0,00	11.551,52	0,00	0,00	0,00	0,00	0,00	11.551,52	100,00	0,00
Gastos Ejecución subsidiaria EPLU 28/06													
2269935	030101	151	0,00	11.551,52	0,00	0,00	0,00	0,00	0,00	0,00	11.551,52	0,00	0,00
Gastos Ejecución subsidiaria O.E. 6/2021													
2269937	030101	151	0,00	3.070,00	3.070,00	0,00	0,00	0,00	0,00	0,00	3.070,00	100,00	0,00
Gastos Ejecución subsid. EPLU 292/2006 (Liq. def.)													
2269939	030101	151	0,00	0,00	940,81	0,00	0,00	0,00	0,00	0,00	940,81	100,00	0,00
Gastos Ejecución subsidiaria EPLU 13/16													
2269940	030101	151	0,00	5.498,12	5.498,12	0,00	0,00	0,00	0,00	0,00	5.498,12	100,00	0,00
Gastos Ejecución subsidiaria EPLU 340/01													
2269941	030101	151	0,00	0,00	7.637,88	0,00	0,00	0,00	0,00	0,00	7.637,88	100,00	0,00
Gastos Ejecución subsidiaria EPLU 47/10													
2269942	030101	151	0,00	9.708,11	9.708,11	0,00	0,00	0,00	0,00	0,00	9.708,11	100,00	0,00
Gastos Ejecución subsidiaria O.E. 53/06													
2269943	030101	151	0,00	16.289,00	16.289,00	0,00	0,00	0,00	0,00	0,00	16.289,00	100,00	0,00
Gastos Ejecución subsidiaria EPLU 192/06													
2269944	030101	151	0,00	35.000,00	35.000,00	0,00	0,00	0,00	0,00	0,00	35.000,00	100,00	0,00
Gastos Ejecución subsidiaria EPLU 16/09													
2269945	030101	151	0,00	0,00	5,58	0,00	0,00	0,00	0,00	0,00	5,58	100,00	0,00
Gastos obra urbanización sector SUP.B-5													
2269946	030101	151	0,00	1.573,00	1.573,00	0,00	0,00	0,00	0,00	0,00	1.573,00	100,00	0,00
Gastos Ejecución subsidiaria EPLU 183/15													
2269947	030101	151	0,00	29.887,04	29.887,04	0,00	0,00	0,00	0,00	0,00	29.887,04	0,00	0,00
Gastos Ejecución subsidiaria O.E. 67/09													
2269948	030101	151	0,00	0,00	2.680,00	0,00	0,00	0,00	0,00	0,00	2.680,00	100,00	0,00
Gastos Ejecución subsidiaria EPLU 120/15													
2269949	030101	151	0,00	4.440,70	4.440,70	0,00	0,00	0,00	0,00	0,00	4.440,70	100,00	0,00
Gastos Ejecución subsidiaria EPLU 35/07													
2269950	030101	151	0,00	10.621,54	10.621,54	0,00	0,00	0,00	0,00	0,00	10.621,54	16,33	0,00
Gastos Ejecución subsidiaria EPLU 218/07													
2269951	030101	151	0,00	0,00	8.887,37	0,00	0,00	0,00	0,00	0,00	8.887,37	0,00	0,00
Gastos Ejecución subsidiaria EPLU 82/16													
2269951	030101	151	0,00	9.714,60	9.714,60	0,00	0,00	0,00	0,00	0,00	9.714,60	100,00	0,00
Gastos Ejecución subsidiaria EPLU 82/16													

Fecha de Referencia: 31/12/2022
 Fecha de Creación: 13/09/2023

EXCMO. AYTO VÉLEZ-MALAGA - 2022

Estado de Situación del Presupuesto de Gastos

C. Económ.	C. Org.	C. Funcion.	Inicial	Modificac.	Actual	A	D	O	P	RP	Saldo	% D s/Cred.	% O s/Cred.
APLICACIÓN PRESUPUESTARIA													
2269952	030101	151	0,00	0,00	2.332,19	0,00	0,00	0,00	0,00	0,00	2.332,19	100,00	0,00
Gastos Ejecución subsidiaria EPLU 132/13													
2269954	030101	151	0,00	0,00	0,00	0,00	0,00	0,00	0,00	0,00	2.332,19	0,00	0,00
Gastos Ejecución subsidiaria EPLU 47/13													
2269955	030101	151	0,00	0,00	1.210,00	0,00	0,00	0,00	0,00	0,00	1.210,00	100,00	0,00
Ejecución subs. expediente ruina 8/2005													
2269956	030101	151	0,00	0,00	0,00	0,00	0,00	0,00	0,00	0,00	1.186,69	100,00	0,00
Gastos Ejecución subsidiaria EPLU 155/16													
2269957	030101	151	0,00	0,00	0,00	0,00	0,00	0,00	0,00	0,00	1.186,69	0,00	0,00
Gastos Ejecución subsidiaria EPLU 67/11													
2269960	030101	151	0,00	0,00	2.714,21	0,00	0,00	0,00	0,00	0,00	2.714,21	100,00	0,00
Ejecución subs. expediente ruina 2/2014													
2269961	030101	151	0,00	0,00	0,00	0,00	0,00	0,00	0,00	0,00	2.714,21	0,00	0,00
Ejecución subs. expediente ruina 8/2012													
2269963	030101	151	0,00	0,00	11.060,55	0,00	0,00	0,00	0,00	0,00	11.060,55	100,00	0,00
Gastos Ejecución subsidiaria EPLU 275/14													
2269965	030101	151	0,00	0,00	0,00	0,00	0,00	0,00	0,00	0,00	0,00	0,00	0,00
Gastos Ejecución subsidiaria EPLU 72/2012													
2269966	030101	151	0,00	0,00	15.350,02	0,00	0,00	0,00	0,00	0,00	15.350,02	100,00	0,00
Gastos Ejecución subsidiaria EPLU 96/09													
2269968	030101	151	0,00	0,00	0,00	0,00	0,00	0,00	0,00	0,00	0,00	0,00	0,00
Gastos Ejecución subsidiaria O.E. 12/2012													
2269972	030101	151	0,00	0,00	0,00	0,00	0,00	0,00	0,00	0,00	2.662,00	100,00	0,00
Gastos Ejecución subsidiaria EPLU 30/02													
2269976	030101	151	0,00	0,00	0,00	0,00	0,00	0,00	0,00	0,00	2.662,00	0,00	0,00
Gastos Ejecución subsidiaria EPLU 185/14													
2269977	030101	151	0,00	0,00	1.228,97	0,00	0,00	0,00	0,00	0,00	1.228,97	100,00	0,00
Gastos Ejecución subsidiaria EPLU 14/14													
2269978	030101	151	0,00	0,00	0,00	0,00	0,00	0,00	0,00	0,00	1.228,97	0,00	0,00
Gastos Ejecución subsidiaria EPLU 30/06													
2269983	030101	151	0,00	0,00	0,00	0,00	0,00	0,00	0,00	0,00	30.376,64	100,00	0,00
Gastos Ejecución subsidiaria O.E. 14/2012													
2269984	030101	151	0,00	0,00	0,00	0,00	0,00	0,00	0,00	0,00	30.376,64	0,00	0,00
Gastos Ejecución subsidiaria EPLU 96/09													
2269985	030101	151	0,00	0,00	1.500,00	0,00	0,00	0,00	0,00	0,00	1.500,00	100,00	0,00
Gastos Ejecución subsidiaria EPLU 30/02													
2269986	030101	151	0,00	0,00	0,00	0,00	0,00	0,00	0,00	0,00	1.500,00	0,00	0,00
Gastos Ejecución subsidiaria EPLU 185/14													
2269987	030101	151	0,00	0,00	2.078,38	0,00	0,00	0,00	0,00	0,00	2.078,38	100,00	0,00
Gastos Ejecución subsidiaria EPLU 14/14													
2269988	030101	151	0,00	0,00	0,00	0,00	0,00	0,00	0,00	0,00	2.078,38	0,00	0,00
Gastos Ejecución subsidiaria EPLU 30/06													
2269989	030101	151	0,00	0,00	18.206,28	0,00	0,00	0,00	0,00	0,00	18.206,28	100,00	0,00
Gastos Ejecución subsidiaria EPLU 185/14													
2269990	030101	151	0,00	0,00	0,00	0,00	0,00	0,00	0,00	0,00	18.206,28	0,00	0,00
Gastos Ejecución subsidiaria EPLU 14/14													
2269991	030101	151	0,00	0,00	1.257,54	0,00	0,00	0,00	0,00	0,00	1.257,54	100,00	0,00
Gastos Ejecución subsidiaria EPLU 14/14													
2269992	030101	151	0,00	0,00	0,00	0,00	0,00	0,00	0,00	0,00	1.257,54	0,00	0,00
Gastos Ejecución subsidiaria EPLU 14/14													
2269993	030101	151	0,00	0,00	2.541,00	0,00	0,00	0,00	0,00	0,00	2.541,00	100,00	0,00
Gastos Ejecución subsidiaria EPLU 30/06													
2269994	030101	151	0,00	0,00	0,00	0,00	0,00	0,00	0,00	0,00	2.541,00	0,00	0,00
Gastos Ejecución subsidiaria EPLU 30/06													
2269995	030101	151	0,00	0,00	5.868,50	0,00	0,00	0,00	0,00	0,00	5.868,50	100,00	0,00
Gastos Ejecución subsidiaria O.E. 14/2012													
2269996	030101	151	0,00	0,00	0,00	0,00	0,00	0,00	0,00	0,00	5.868,50	0,00	0,00
Gastos Ejecución subsidiaria O.E. 14/2012													

EXCMO. AYTO VÉLEZ-MALAGA - 2022

Fecha de Referencia: 31/12/2022
Fecha de Creación: 13/09/2023

Estado de Situación del Presupuesto de Gastos

C. Económ.	C. Org.	C. Funcion.	Inicial	Modificac.	Actual	A	D	O	P	RP	Saldo	%	% O s/Cred.
APLICACIÓN PRESUPUESTARIA													
			Inc.Reman.	RC Pend.+ N D	A Pendiente	D Pendiente	O Pendiente	P Pendiente	Reintegros	Remanente	% D s/Cred.	%	% RP s/O
2269985	030101	151	0,00	14.959,38	0,00	0,00	0,00	0,00	0,00	0,00	14.959,38	100,00	0,00
Gastos Ejecución subs. EPLU 324/01, 94/03 y 174/04													
2269987	030101	151	0,00	4.600,00	0,00	0,00	0,00	0,00	0,00	0,00	4.600,00	100,00	0,00
Gastos Ejecución subsidiaria O.E. 171/2013													
2269988	030101	151	0,00	9.505,72	605,00	605,00	605,00	0,00	0,00	0,00	8.900,72	93,64	6,36
Gastos Ejecución subsidiaria O.E. 152/2012													
2269989	030101	151	0,00	32.586,66	0,00	0,00	0,00	0,00	0,00	0,00	3.049,20	9,36	0,00
Gastos Ejecución subsidiaria EPLU 118/04													
2269997	030101	151	0,00	29.537,46	0,00	0,00	0,00	0,00	0,00	0,00	32.586,66	0,00	0,00
Gastos Ejecución subsidiaria EPLU 151/10													
2269998	030101	151	0,00	2.178,00	0,00	0,00	0,00	0,00	0,00	0,00	2.178,00	100,00	0,00
Gastos Ejecución subsidiaria EPLU 51/10													
Total Económico 226 :			3.680.763,76	9.143.840,30	5.282.525,35	5.282.525,35	4.989.544,17	2.695.172,95	2.695.172,95	3.139.850,79	34,34	54,57	
			2.811.848,89	721.464,16	0,00	292.981,18	2.294.371,22	0,00	5.920,00	4.154.296,13	57,77	54,02	
2270000	050302	920	0,00	5.750.755,79	5.750.479,24	5.750.479,24	5.750.479,24	5.575.725,45	0,00	0,00	0,00	0,00	100,00
Limpieza Edificios Municipales													
2270000	120401	1621	0,00	276,55	0,00	0,00	174.753,79	0,00	0,00	0,00	276,55	100,00	96,96
Servicio de recogida de residuos													
2270000	120401	163	0,00	2.749.252,71	2.851.355,16	2.851.355,16	2.851.355,16	2.613.742,23	2.613.742,23	-102.102,45	-3,71	103,71	
Servicio de limpieza variada													
2270002	000001	920	0,00	0,00	3.455,76	3.455,76	3.455,76	0,00	0,00	0,00	-3.455,76	0,00	0,00
Servicio de limpieza instalaciones y bienes mpales													
22701	000001	920	0,00	0,00	4.210,80	4.210,80	4.210,80	0,00	0,00	0,00	-4.210,80	0,00	0,00
Trabajos de Segur. y Vigilancia Instal. y bien. mpl													
22703	000001	920	0,00	6.655,00	6.655,00	6.655,00	6.655,00	6.655,00	6.655,00	0,00	0,00	0,00	100,00
Trabajos de medic. higien. oblig. realiz. otras emp													
2270500	010201	920	1.000,00	1.234,74	234,74	234,74	234,74	234,74	234,74	0,00	0,00	100,00	100,00
Procesos electorales													
2270600	000001	920	26.600,00	20.224,50	46.824,50	46.824,50	23.219,37	23.219,37	23.219,37	0,00	0,00	0,00	49,59
Estudios y trabajos técnicos administ. general													
			0,00	0,00	23.605,13	23.605,13	0,00	0,00	0,00	0,00	23.605,13	100,00	100,00

EXCMO. AYTO VÉLEZ-MALAGA - 2022

Estado de Situación del Presupuesto de Gastos

Fecha de Referencia: 31/12/2022
Fecha de Creación: 13/09/2023

C. Económ.	C. Org.	C. Funcion.	Inicial	Modificac.	Actual	A	D	O	P	RP	Saldo	%	% O s/Cred.		
APLICACIÓN PRESUPUESTARIA															
RC Pend.+ N D															
A Pendiente															
D Pendiente															
O Pendiente															
P Pendiente															
Reintegros															
Remanente															
% D s/Cred.															
% RP s/O															
2270600	010101	920	0,00	0,00	0,00	8.349,00	8.349,00	8.349,00	0,00	0,00	-8.349,00	0,00	0,00		
Estudios y trabajos técnicos Alcaldía															
2270600	030101	151	200.000,00	160.935,48	360.935,48	263.998,26	263.998,26	96.918,58	0,00	0,00	-12.802,21	-3,55	26,85		
Estudios y trabajos técnicos Urbanismo															
2270600	030101	1522	0,00	0,00	40.179,80	0,00	0,00	0,00	0,00	0,00	40.179,80	100,00	0,00		
Programa Transformación de Infraestructura 2ª fase															
2270600	050201	926	0,00	0,00	351,51	351,51	351,51	351,51	351,51	351,51	-1.168,26	0,00	0,00		
Estudios y trabajos técnicos y asistencia técnica															
2270600	050302	920	0,00	46.724,54	46.724,54	87.848,90	87.848,90	35.453,00	25.773,00	25.773,00	-41.124,36	-88,01	75,88		
Estudios y trabajos técnicos Edificios Municipales															
2270600	070101	1532	225.000,00	11.000,00	236.000,00	299.467,45	299.467,45	96.898,88	70.947,32	70.947,32	-120.173,45	-50,92	41,06		
Estudios y trabajos técnicos Infraestructura															
2270600	090103	334	3.000,00	0,00	3.000,00	0,00	0,00	0,00	0,00	0,00	3.000,00	100,00	0,00		
Estudios y trabajos técnicos Cultura.															
2270600	100101	342	30.000,00	0,00	30.000,00	39.380,96	39.380,96	34.697,96	10.914,20	10.914,20	-9.380,96	-31,27	115,66		
Trabajos otras empre.serv.deporti.de ases.y consu															
2270600	120301	170	0,00	9.111,91	9.111,91	23.184,21	23.184,21	22.639,71	19.275,91	19.275,91	-14.072,30	-154,44	248,46		
Estudios y trabajos técnicos Medio Ambiente															
2270600	120301	171	0,00	0,00	0,00	544,50	544,50	3.363,80	0,00	0,00	-13.527,80	254,44	85,14		
Estudios y trabajos técnicos Parques y Jardines															
2270600	120401	163	0,00	0,00	0,00	20.413,04	20.413,04	13.499,97	8.999,98	8.999,98	-20.413,04	0,00	0,00		
Estudios y trabajos técnicos. Recogida de residuos															
2270600	120401	1621	0,00	0,00	0,00	3.872,00	3.872,00	3.872,00	3.872,00	3.872,00	-3.872,00	0,00	0,00		
Estudios y trabajos técnicos Serv. Limpieza (M.Amb															
2270600	120501	410	0,00	0,00	0,00	16.940,00	16.940,00	16.940,00	0,00	0,00	-16.940,00	0,00	0,00		
Estudios y trabajos técnicos Agricultura															
2270600	130103	433	0,00	12.000,01	12.000,01	48.041,07	48.041,07	25.249,51	5.747,50	5.747,50	-48.041,07	-400,34	210,41		
Servicio asistencia técnica Empresa y Empleo															
2270601	130103	433	0,00	18.137,90	18.137,90	18.137,90	18.137,90	18.137,90	18.137,90	18.137,90	-13.249,50	400,34	22,76		
Plan Municipal de vivienda y suelo															
22708	040301	934	2.108.425,18	0,00	2.108.425,18	2.064.424,84	2.064.424,84	2.064.424,84	2.064.424,84	2.064.424,84	0,00	0,00	97,91		
Premio cobranza Patronato de Recaudación															
											44.000,34	0,00	44.000,34	97,91	100,00

EXCMO. AYTO VÉLEZ-MALAGA - 2022

Estado de Situación del Presupuesto de Gastos

Fecha de Referencia: 31/12/2022
Fecha de Creación: 13/09/2023

C. Económ.	C. Org.	C. Funcion.	Inicial	Modificac.	Actual	A	D	O	P	RP	Saldo	%	% O s/Cred.
APLICACIÓN PRESUPUESTARIA													
			RC Pend.+ N D	Inc.Reman.		A Pendiente	D Pendiente	O Pendiente	P Pendiente	Reintegros	Remanente	% D s/Cred.	% RP s/O
2279900	000001	920	1.000,00	0,00	1.000,00	10.623,80	10.623,80	10.623,80	0,00	0,00	-9.699,99	-970,00	1.062,38
Trabajos diversos a realizar por otras empresas													
2279900	010101	912	0,00	0,00	76,19	0,00	0,00	10.623,80	0,00	0,00	-9.623,80	1.062,38	0,00
Otros trabajos realizados por otras empresas													
2279900	010101	920	10.000,00	0,00	10.000,00	50.089,99	50.089,99	17.545,00	108,90	108,90	-38.374,42	0,00	0,00
Otros Trabajos realizados por profesionales													
2279900	010201	920	0,00	0,00	0,00	32.544,99	32.544,99	17.545,00	0,00	0,00	-40.089,99	-400,90	175,45
Otros trabajos realizad. por otras empres. y prof													
2279900	030101	151	0,00	0,00	49.232,37	0,00	0,00	0,00	0,00	0,00	-9.680,00	0,00	0,00
Demoliciones y otras obras urgentes													
2279900	040101	931	15.000,00	0,00	15.000,00	17.545,00	17.545,00	17.545,00	0,00	0,00	-2.545,00	-16,97	116,97
Trabajos de auditorías externas													
2279900	040301	934	9.600,00	4.794,00	14.394,00	4.794,00	4.794,00	4.794,00	4.794,00	4.794,00	6.683,50	46,43	33,31
Mantenimiento software-hardware Tesorería													
2279900	050201	920	25.000,00	10.688,92	35.688,92	81.460,40	81.460,40	15.797,68	65.662,72	65.662,72	-45.771,48	-128,25	228,25
Mantenimiento Fotocopadoras													
2279900	050201	926	275.000,00	26.381,73	301.381,73	219.334,93	219.334,93	214.955,44	91.013,56	91.013,56	42.329,92	14,05	71,32
Mantenimiento software-hardware													
2279900	070201	133	80.750,00	12.568,93	93.318,93	71.010,04	71.010,04	71.010,04	71.010,04	71.010,04	86.426,29	72,78	42,34
Retrada de vehículos vías públicas													
2279900	090104	333	35.000,00	0,00	35.000,00	52.514,04	52.514,04	24.786,52	27.727,52	27.727,52	22.308,89	76,09	100,00
Conserv., mantenim. y control Teatro El Carmen													
2279900	100101	342	50.000,00	0,00	50.000,00	122.848,69	122.848,69	121.348,68	103.561,07	103.561,07	-60.228,39	-96,18	193,78
Trabajos otras empresas serv. Deportivos													
2279900	120201	311	12.000,00	118.542,47	130.542,47	130.482,00	130.482,00	22.103,07	108.378,93	108.378,93	59,30	0,05	99,95
Campaña Sanitaria, Sanidad y Consumo													
2279900	120401	1621	1.608.310,38	195.110,62	1.803.421,00	1.791.232,51	1.791.232,51	1.791.232,51	1.791.232,51	1.791.232,51	60,47	99,95	83,06
Residuos sólidos													
2279900	120401	163	0,00	130.520,68	130.520,68	130.520,68	130.520,68	58.910,50	71.610,18	71.610,18	0,00	0,00	100,00
Prestación. servicios limpieza calima													
2279900	130302	17211	23.092,85	0,00	23.092,85	47.550,70	47.550,70	45.614,70	45.614,70	45.614,70	-27.389,80	-118,61	197,53
Trabajos diversos a realizar otras empresas playas													
			0,00	0,00	2.931,95	1.936,00	1.936,00	0,00	0,00	0,00	-22.521,85	205,91	100,00

Fecha de Referencia: 31/12/2022
 Fecha de Creación: 13/09/2023

EXCMO. AYTO VÉLEZ-MALAGA - 2022

Estado de Situación del Presupuesto de Gastos

C. Económ.	C. Org.	C.Funcion.	Inicial	Modificac.	Actual	A	D	O	P	RP	Saldo	%	% O s/Cred.
APLICACIÓN PRESUPUESTARIA													
				Inc. Reman.	RC Pend.+ N D	A Pendiente	D Pendiente	O Pendiente	P Pendiente	Reintegros	Remanente	% D s/Cred.	% RP s/O
2279901	050201	926	0,00	0,00	0,00	1.596,23	1.596,23	1.596,23	0,00	0,00	-1.596,23	0,00	0,00
Trabajos diversos a realizar por otras empresas													
2279901	100101	342	0,00	121,00	121,00	9.965,57	9.965,57	9.965,57	6.684,04	6.684,04	-9.844,57	-8.136,01	8.236,01
Mantenimiento software-hardware Inst. Deportivas													
Total Económico 227 :				17.874.530,25	19.675.579,86	19.787.706,39	19.787.706,39	19.249.001,69	16.042.344,06	16.042.344,06	-423.823,68	-2,15	97,83
				101.412,17	311.697,15	0,00	538.704,70	3.206.657,63	0,00	0,00	426.578,17	100,57	83,34
Total Art. 22 :				5.681.403,99	34.086.268,51	28.517.572,34	28.517.572,34	27.653.482,73	21.789.163,69	21.789.163,69	2.599.905,27	7,63	81,13
				2.913.261,06	2.968.790,90	0,00	864.089,61	5.864.319,04	0,00	5.922,97	6.432.785,78	83,66	78,79
23000	010101	912	1.000,00	15.079,00	16.079,00	5.818,91	5.818,91	5.818,91	5.818,91	5.818,91	4.600,00	28,61	36,19
Diets de Cargos Electivos													
23020	000001	912	1.000,00	0,00	5.660,09	0,00	0,00	0,00	0,00	0,00	10.260,09	36,19	100,00
Diets personal eventual													
23020	000001	920	2.500,00	0,00	2.500,00	0,00	0,00	0,00	0,00	0,00	135,64	13,56	62,02
Diets Administración General													
23020	010201	920	600,00	321,80	921,80	321,80	321,80	321,80	0,00	0,00	379,80	62,02	100,00
Diets personal Secretaría													
23020	010402	920	600,00	0,00	600,00	0,00	0,00	0,00	0,00	0,00	2.500,00	100,00	0,00
Diets personal Contratación													
23020	020101	132	1.000,00	0,00	1.000,00	0,00	0,00	0,00	0,00	0,00	2.500,00	100,00	0,00
Diets personal Seguridad													
23020	020201	135	1.500,00	0,00	1.500,00	0,00	0,00	0,00	0,00	0,00	600,00	65,09	34,91
Diets personal Protección Civil													
23020	030101	151	1.050,00	0,00	1.050,00	0,00	0,00	0,00	0,00	0,00	600,00	34,91	0,00
Diets servicio de Urbanismo													
23020	040101	931	650,00	0,00	650,00	0,00	0,00	0,00	0,00	0,00	600,00	100,00	0,00
Diets personal Interv.-Fiscaliz. y presupuestos													
23020	040102	932	650,00	0,00	650,00	0,00	0,00	0,00	0,00	0,00	650,00	100,00	0,00
Diets personal Intervención Gestión Tributaria													
23020	040301	934	650,00	0,00	650,00	0,00	0,00	0,00	0,00	0,00	650,00	100,00	0,00
Diets personal Tesorería													

EXCMO. AYTO VÉLEZ-MALAGA - 2022

Fecha de Referencia: 31/12/2022
Fecha de Creación: 13/09/2023

Estado de Situación del Presupuesto de Gastos

C. Económ.	C. Org.	C.Funcion.	Inicial	Modificac. Inc.Reman.	Actual RC Pend.+ ND	A A Pendiente	D D Pendiente	O O Pendiente	P P Pendiente	RP Reintegros	Saldo Remanente	% % D s/Cred.	% O s/Cred. % RP s/O
APLICACIÓN PRESUPUESTARIA													
23020	050101	920	600,00	0,00	600,00	65,60	65,60	65,60	65,60	65,60	534,40	89,07	10,93
Diets personal Recursos Humanos													
23020	050201	926	570,00	0,00	570,00	0,00	0,00	0,00	0,00	0,00	570,00	100,00	0,00
Diets Informática													
23020	050304	164	200,00	0,00	200,00	0,00	0,00	0,00	0,00	0,00	200,00	100,00	0,00
Diets personal Cementerios													
23020	070101	1532	1.000,00	0,00	1.000,00	0,00	0,00	0,00	0,00	0,00	1.000,00	100,00	0,00
Diets servicio de Infraestructura													
23020	070201	133	1.000,00	0,00	1.000,00	0,00	0,00	0,00	0,00	0,00	1.000,00	100,00	0,00
Diets personal Movilidad y aparcamientos													
23020	080101	231	600,00	0,00	600,00	0,00	0,00	0,00	0,00	0,00	600,00	100,00	0,00
Diets personal Servicios Sociales													
23020	090103	334	0,00	0,00	0,00	28,20	28,20	28,20	28,20	28,20	-28,20	0,00	0,00
Diets personal cultura y banda de música													
23020	100101	340	870,00	0,00	870,00	0,00	0,00	0,00	0,00	0,00	870,00	100,00	0,00
Diets personal Deportes													
23020	120301	171	300,00	0,00	300,00	0,00	0,00	0,00	0,00	0,00	300,00	100,00	0,00
Diets Parques y Jardines													
23020	120501	410	300,00	0,00	300,00	0,00	0,00	0,00	0,00	0,00	300,00	100,00	0,00
Diets Agricultura													
23020	130301	432	0,00	0,00	0,00	1.288,75	1.288,75	1.288,75	1.288,75	1.288,75	-1.681,00	0,00	0,00
Diets personal Turismo													
23020	130302	17211	1.000,00	0,00	392,25	0,00	0,00	0,00	0,00	0,00	-1.288,75	0,00	100,00
Diets playas													
23020	140301	430	200,00	0,00	200,00	0,00	0,00	0,00	0,00	0,00	200,00	100,00	0,00
Diets personal Ser. Grales (Comercio e Industria)													
Total Económico 230 :			17.840,00	15.400,80	33.240,80	8.143,46	8.143,46	8.143,46	7.821,66	7.821,66	18.800,84	56,56	24,50
				0,00	6.296,50	0,00	0,00	321,80	0,00	0,00	25.097,34	24,50	96,05
23100	010101	912	1.500,00	8.420,00	9.920,00	4.565,15	4.565,15	4.565,15	4.565,15	4.565,15	2.450,00	24,70	46,02
Locomoción de Cargos Electivos													
				0,00	2.904,85	0,00	0,00	0,00	0,00	0,00	5.354,85	46,02	100,00

EXCMO. AYTO VÉLEZ-MALAGA - 2022

Fecha de Referencia: 31/12/2022
Fecha de Creación: 13/09/2023

Estado de Situación del Presupuesto de Gastos

C. Económ.	C. Org.	C. Funcion.	Inicial	Modificac.	Actual	A	D	O	P	RP	Saldo	%	% O s/Cred.
APLICACIÓN PRESUPUESTARIA													
				Inc. Reman.	RC Pend.+ ND	A Pendiente	D Pendiente	O Pendiente	P Pendiente	Reintegros	Remanente	% D s/Cred.	% RP s/O
23120	000001	912	1.000,00	7,65	1.007,65	377,65	377,65	377,65	377,65	377,65	-40,00	-3,97	37,48
Locomoción personal eventual													
23120	000001	920	2.000,00	0,00	670,00	0,00	0,00	0,00	0,00	0,00	630,00	37,48	100,00
Locomoción Administración General													
23120	010201	920	600,00	119,60	719,60	119,60	119,60	119,60	0,00	0,00	2.000,00	100,00	0,00
Locomoción personal Secretaría													
23120	010402	920	500,00	0,00	500,00	0,00	0,00	0,00	0,00	0,00	500,00	100,00	0,00
Locomoción personal Contratación													
23120	020101	132	1.000,00	0,00	1.000,00	2.589,23	2.589,23	2.589,23	2.589,23	2.589,23	-1.589,23	-158,92	258,92
Locomoción personal Seguridad													
23120	020201	135	2.000,00	0,00	2.000,00	0,00	0,00	0,00	0,00	0,00	2.000,00	100,00	0,00
Locomoción personal Protección Civil													
23120	030101	151	1.050,00	0,00	1.050,00	0,00	0,00	0,00	0,00	0,00	1.050,00	100,00	0,00
Locomoción Servicio de Urbanismo													
23120	040101	931	600,00	0,00	600,00	0,00	0,00	0,00	0,00	0,00	600,00	100,00	0,00
Locomoción personal Intervención-Fiscal y Presup.													
23120	040102	932	600,00	0,00	600,00	0,00	0,00	0,00	0,00	0,00	600,00	100,00	0,00
Locomoción personal Intervención Gestión Tribut.													
23120	040301	934	600,00	0,00	600,00	63,92	63,92	63,92	63,92	63,92	522,67	87,11	10,65
Locomoción personal Tesorería													
23120	050101	920	500,00	0,00	500,00	212,04	212,04	212,04	212,04	212,04	287,96	57,59	42,41
Locomoción personal Recursos Humanos													
23120	050201	926	475,00	0,00	475,00	0,00	0,00	0,00	0,00	0,00	475,00	100,00	0,00
Locomoción Informática													
23120	050304	164	200,00	0,00	200,00	0,00	0,00	0,00	0,00	0,00	200,00	100,00	0,00
Locomoción personal Admón. Gral. Cementerios													
23120	060101	924	0,00	0,00	0,00	434,91	434,91	434,91	434,91	434,91	-434,91	0,00	0,00
Locomoción personal Participación Ciudadana													
23120	070101	1532	1.000,00	0,00	1.000,00	0,00	0,00	0,00	0,00	0,00	1.000,00	100,00	0,00
Locomoción Servicio de Infraestructura													
23120	070201	133	1.000,00	0,00	1.000,00	0,00	0,00	0,00	0,00	0,00	1.000,00	100,00	0,00
Locomoción personal Movilidad y aparcamientos													

EXCMO. AYTO VÉLEZ-MALAGA - 2022

Fecha de Referencia: 31/12/2022
Fecha de Creación: 13/09/2023

Estado de Situación del Presupuesto de Gastos

C. Económ.	C. Org.	C. Funcion.	Inicial	Modificac.	Actual	A	D	O	P	RP	Saldo	%	% O s/Cred.
APLICACIÓN PRESUPUESTARIA													
				Inc.Reman.	RC Pend.+ ND	A Pendiente	D Pendiente	O Pendiente	P Pendiente	Reintegros	Remanente	% D s/Cred.	% RP s/O
23120	080101	231	500,00	0,00	500,00	365,11	365,11	365,11	365,11	365,11	-122,16	-24,43	73,02
Locomoción personal Servicios Sociales													
			0,00	0,00	257,05	0,00	0,00	0,00	0,00	0,00	134,89	73,02	100,00
23120	090103	334	0,00	0,00	0,00	504,80	504,80	504,80	504,80	504,80	-504,80	0,00	0,00
Locomoción personal cultura y banda de música													
			0,00	0,00	0,00	0,00	0,00	0,00	0,00	0,00	-504,80	0,00	100,00
23120	100101	340	870,00	0,00	870,00	81,51	81,51	81,51	81,51	81,51	788,49	90,63	9,37
Locomoción personal Deportes													
			0,00	0,00	0,00	0,00	0,00	0,00	0,00	0,00	788,49	9,37	100,00
23120	120301	171	1.000,00	0,00	1.000,00	0,00	0,00	0,00	0,00	0,00	1.000,00	100,00	0,00
Locomoción Parques y Jardines													
			0,00	0,00	0,00	0,00	0,00	0,00	0,00	0,00	1.000,00	0,00	0,00
23120	120501	410	300,00	0,00	300,00	0,00	0,00	0,00	0,00	0,00	300,00	100,00	0,00
Locomoción Agricultura													
			0,00	0,00	0,00	0,00	0,00	0,00	0,00	0,00	300,00	0,00	0,00
23120	130103	433	0,00	0,00	0,00	54,51	54,51	54,51	54,51	54,51	-54,51	0,00	0,00
Locomoción personal Empresa y Empleo													
			0,00	0,00	0,00	0,00	0,00	0,00	0,00	0,00	-54,51	0,00	100,00
23120	130301	432	0,00	0,00	0,00	874,28	874,28	874,28	863,78	863,78	-1.374,16	0,00	0,00
Locomoción personal Turismo													
			0,00	0,00	499,88	0,00	0,00	10,50	0,00	0,00	-874,28	0,00	98,80
23120	130302	17211	1.000,00	0,00	1.000,00	0,00	0,00	0,00	0,00	0,00	1.000,00	100,00	0,00
Locomoción playas													
			0,00	0,00	0,00	0,00	0,00	0,00	0,00	0,00	1.000,00	0,00	0,00
23120	140301	430	200,00	0,00	200,00	0,00	0,00	0,00	0,00	0,00	200,00	100,00	0,00
Locomoción Servicios Grales (Comercio e Industria)													
			0,00	0,00	0,00	0,00	0,00	0,00	0,00	0,00	200,00	0,00	0,00
Total Económico 231 :			18.495,00	8.547,25	27.042,25	10.242,71	10.242,71	10.242,71	10.112,61	10.112,61	12.454,35	46,06	37,88
			0,00	0,00	4.345,19	0,00	0,00	130,10	0,00	0,00	16.799,54	37,88	98,73
23300	010301	912	200.000,00	80.800,00	280.800,00	250.400,00	250.400,00	250.400,00	250.400,00	250.400,00	0,00	0,00	89,17
Indemnizaciones asistencia a sesiones													
			0,00	0,00	30.400,00	0,00	0,00	0,00	0,00	0,00	30.400,00	89,17	100,00
23300	050101	920	4.750,00	7.943,16	12.693,16	8.527,11	8.527,11	8.527,11	8.527,11	8.527,11	4.166,05	32,82	67,18
Indemnizaciones Asistencia a Tribunales													
			0,00	0,00	0,00	0,00	0,00	0,00	0,00	0,00	4.166,05	67,18	100,00
Total Económico 233 :			204.750,00	88.743,16	293.493,16	258.927,11	258.927,11	258.927,11	258.927,11	258.927,11	4.166,05	1,42	88,22
			0,00	0,00	30.400,00	0,00	0,00	0,00	0,00	0,00	34.566,05	88,22	100,00
Total Art. 23 :			241.085,00	112.691,21	353.776,21	277.313,28	277.313,28	277.313,28	276.861,38	276.861,38	35.421,24	10,01	78,39
			0,00	0,00	41.041,69	0,00	0,00	451,90	0,00	0,00	76.462,93	78,39	99,84

Fecha de Referencia: 31/12/2022
Fecha de Creación: 13/09/2023

EXCMO. AYTO VÉLEZ-MALAGA - 2022

Estado de Situación del Presupuesto de Gastos

C. Económ.	C. Org.	C. Funcion.	Inicial	Modificac. Inc./Reman.	Actual RC Pend.+ N D	A	D	O	P	RP	Saldo	%	% O s/Cred.
APLICACIÓN PRESUPUESTARIA													
A Pendiente													
D Pendiente													
O Pendiente													
P Pendiente													
Reintegros													
Remanente													
% D s/Cred.													
% RP s/O													
Total Cap. 2 :													
			32.204.116,50	8.882.813,03	44.000.190,59	37.638.440,29	37.638.440,29	36.339.815,04	29.419.564,50	29.419.564,49	2.862.894,47	6,51	82,59
				2.913.261,06	3.498.855,83	0,00	1.298.625,25	6.920.250,54	0,01	5.922,98	7.660.375,55	85,54	80,96
31000	040301	011	322.788,68	0,00	322.788,68	125.779,24	125.779,24	125.779,24	125.779,24	125.779,24	197.009,44	61,03	38,97
Intereses de préstamos con Entidades financieras													
31001	040301	011	55.000,00	0,00	64.179,94	53.588,61	53.588,61	53.588,61	53.588,61	53.588,61	10.591,33	16,50	83,50
Intereses de préstamo canon de mejora													
31003	040301	011	10.000,00	0,00	10.000,00	0,00	0,00	0,00	0,00	0,00	10.000,00	100,00	0,00
Intereses de operaciones de Tesorería													
31005	040301	011	6.977,53	0,00	6.977,53	6.079,20	6.079,20	6.079,20	6.079,20	6.079,20	898,33	12,87	87,13
Intereses de préstamo RD-ley 8/2013													
31006	040301	011	4.239,21	0,00	4.239,21	2.094,28	2.094,28	2.094,28	2.094,28	2.094,28	2.144,93	50,60	49,40
Refinanciación préstamos RD-ley 4/2012													
			399.005,42	0,00	408.185,36	187.541,33	187.541,33	187.541,33	187.541,33	187.541,33	220.644,03	54,05	45,95
				9.179,94	0,00	0,00	0,00	0,00	0,00	0,00	220.644,03	45,95	100,00
Total Económico 310 :													
			399.005,42	0,00	408.185,36	187.541,33	187.541,33	187.541,33	187.541,33	187.541,33	220.644,03	54,05	45,95
				9.179,94	0,00	0,00	0,00	0,00	0,00	0,00	220.644,03	45,95	100,00
Total Art. 31 :													
35200	040301	011	240.000,00	0,00	240.000,00	186.341,36	186.341,36	186.341,36	186.341,36	186.326,28	52.687,28	21,95	77,64
Intereses de demora													
35202	040301	011	153,85	0,00	153,85	153,86	153,86	153,86	153,86	153,86	-0,01	-0,01	100,01
Intereses aplazamiento Seguridad Social													
			240.153,85	0,00	240.153,85	186.495,22	186.495,22	186.495,22	186.495,22	186.480,14	52.687,27	21,94	77,66
				0,00	971,36	0,00	0,00	0,00	15,08	15,08	53.658,63	77,66	99,99
			15.000,00	0,00	15.000,00	6.829,97	6.829,97	6.829,97	6.829,97	6.829,97	8.170,03	54,47	45,53
Otros gastos financieros													
			15.000,00	0,00	0,00	0,00	0,00	0,00	0,00	25,00	8.170,03	45,53	100,00
			15.000,00	0,00	15.000,00	6.829,97	6.829,97	6.829,97	6.829,97	6.829,97	8.170,03	54,47	45,53
				0,00	0,00	0,00	0,00	0,00	0,00	25,00	8.170,03	45,53	100,00
Total Económico 359 :													
			255.153,85	0,00	255.153,85	193.325,19	193.325,19	193.325,19	193.325,19	193.310,11	60.857,30	23,85	75,77
				0,00	971,36	0,00	0,00	0,00	15,08	40,08	61.828,66	75,77	99,99

Fecha de Referencia: 31/12/2022
Fecha de Creación: 13/09/2023

EXCMO. AYTO VÉLEZ-MALAGA - 2022

Estado de Situación del Presupuesto de Gastos

C. Económ.	C. Org.	C. Funcion.	Inicial	Modificac. Inc. Reman.	Actual RC Pend.+ N D	A A Pendiente	D D Pendiente	O O Pendiente	P P Pendiente	RP Reintegros	Saldo Remanente	% D s/Cred.	% O s/Cred.
APLICACION PRESUPUESTARIA													
Total Cap. 3 :			654.159,27	0,00	663.339,21	380.866,52	380.866,52	380.866,52	380.866,52	380.866,52	281.501,33	42,44	57,42
				9.179,94	971,36	0,00	0,00	0,00	15,08	40,08	282.472,69	57,42	100,00
41000	130101	241	643.212,38	0,00	643.212,38	643.212,38	643.212,38	643.212,38	643.212,38	643.212,38	0,00	0,00	100,00
Organismo Autónomo de Promoción y Desarrollo				0,00	0,00	0,00	0,00	0,00	0,00	0,00	0,00	100,00	100,00
Total Económico 410 :			643.212,38	0,00	643.212,38	643.212,38	643.212,38	643.212,38	643.212,38	643.212,38	0,00	0,00	100,00
				0,00	0,00	0,00	0,00	0,00	0,00	0,00	0,00	100,00	100,00
Total Art. 41 :			643.212,38	0,00	643.212,38	643.212,38	643.212,38	643.212,38	643.212,38	643.212,38	0,00	0,00	100,00
				0,00	0,00	0,00	0,00	0,00	0,00	0,00	0,00	100,00	100,00
44900	130401	165	439.254,14	3.863,52	443.117,66	442.993,50	442.993,50	442.993,50	442.654,18	442.654,18	0,00	0,00	99,97
Transferencia EMVIPSA Servicio Electricidad				0,00	124,16	0,00	0,00	339,32	0,00	0,00	124,16	99,97	99,92
44900	130401	170	1.673.984,67	19.706,17	1.693.690,84	1.692.725,02	1.692.725,02	1.692.725,02	1.691.178,30	1.691.178,30	0,00	0,00	99,94
Transferencia EMVIPSA Servicio de Playas				0,00	965,82	0,00	0,00	1.546,72	0,00	0,00	965,82	99,94	99,91
44900	130401	231	8.661.328,72	881.535,90	9.542.864,62	9.540.273,38	9.540.273,38	9.540.273,38	9.527.580,93	9.527.580,93	0,00	0,00	99,97
Transferen EMVIPSA Servicio Ayuda a domicilio-Dep.				0,00	2.591,24	0,00	0,00	12.692,45	0,00	0,00	2.591,24	99,97	99,87
44900	130401	323	1.067.163,62	15.548,97	1.082.712,59	1.082.386,02	1.082.386,02	1.082.386,02	1.081.046,96	1.081.046,96	0,00	0,00	99,97
Transferencia EMVIPSA Servicios de Guarderías				0,00	326,57	0,00	0,00	1.339,06	0,00	0,00	326,57	99,97	99,88
44900	130401	342	2.834.585,21	46.015,69	2.880.600,90	2.880.121,10	2.880.121,10	2.880.121,10	2.876.015,36	2.876.015,36	0,00	0,00	99,98
Transferencia EMVIPSA Servicios Deportivos				0,00	479,80	0,00	0,00	4.105,74	0,00	0,00	479,80	99,98	99,86
44900	130401	920	1.862.763,65	23.647,94	1.886.411,59	1.885.821,29	1.885.821,29	1.885.821,29	1.883.817,61	1.883.817,61	279,44	0,01	99,97
Transferencia EMVIPSA Servicio Edif. Municipales				0,00	310,86	0,00	0,00	2.003,68	0,00	0,00	590,30	99,97	99,89
44901	130401	231	1.017.342,95	15.735,24	1.033.078,19	1.032.773,83	1.032.773,83	1.032.773,83	1.031.283,00	1.031.283,00	0,00	0,00	99,97
Transferencia EMVIPSA Servicio Ayuda dom. P.Concer				0,00	304,36	0,00	0,00	1.490,83	0,00	0,00	304,36	99,97	99,86
44901	130401	920	1.320.333,97	19.845,99	1.340.179,96	1.340.459,40	1.340.459,40	1.340.459,40	1.338.454,49	1.338.454,49	-279,44	-0,02	100,02
Transferencia EMVIPSA Servicio Limp.Cons Edif Mun.				0,00	0,00	0,00	0,00	2.004,91	0,00	0,00	-279,44	100,02	99,85
44902	130401	920	528.057,84	842,70	528.900,54	528.871,71	528.871,71	528.871,71	528.817,01	528.817,01	0,00	0,00	99,99
Transferencia EMVIPSA Otros Servicios				0,00	28,83	0,00	0,00	54,70	0,00	0,00	28,83	99,99	99,99
Total Económico 449 :			19.404.814,77	1.026.742,12	20.431.556,89	20.426.425,25	20.426.425,25	20.426.425,25	20.400.847,84	20.400.847,84	0,00	0,00	99,97
				0,00	5.131,64	0,00	0,00	25.577,41	0,00	0,00	5.131,64	99,97	99,87

EXCMO. AYTO VÉLEZ-MÁLAGA - 2022

Fecha de Referencia: 31/12/2022
Fecha de Creación: 13/09/2023

Estado de Situación del Presupuesto de Gastos

C. Económ.	C. Org.	C. Funcion.	Inicial	Modificac.	Actual	A	D	O	P	RP	Saldo	%	% O s/Cred.
APLICACIÓN PRESUPUESTARIA													
			RC Pend.+ ND	Inc.Reman.		A Pendiente	D Pendiente	O Pendiente	P Pendiente	Réintegros	Remanente	% D s/Cred.	% RP s/O
Total Art. 44 :													
			19.404.814,77	1.026.742,12	20.431.556,89	20.426.425,25	20.426.425,25	20.426.425,25	20.400.847,84	20.400.847,84	0,00	0,00	99,97
				0,00	5.131,64	0,00	0,00	25.577,41	0,00	0,00	5.131,64	99,97	99,87
46300	010101	942	426.865,63	0,00	426.865,63	426.865,63	426.865,63	426.865,63	426.865,63	426.865,63	0,00	0,00	100,00
Mancunidad de Municipios													
				0,00	0,00	0,00	0,00	0,00	0,00	0,00	0,00	100,00	100,00
Total Económico 463 :													
			426.865,63	0,00	426.865,63	426.865,63	426.865,63	426.865,63	426.865,63	426.865,63	0,00	0,00	100,00
				0,00	0,00	0,00	0,00	0,00	0,00	0,00	0,00	100,00	100,00
46600	010101	941	5.285,79	0,00	5.285,79	6.069,68	6.069,68	6.069,68	6.069,68	6.069,68	-6.069,68	-114,83	114,83
Cuota FAMP													
				0,00	5.285,79	0,00	0,00	0,00	0,00	0,00	-783,89	114,83	100,00
46600	010101	944	6.700,75	0,00	6.700,75	7.337,15	7.337,15	7.337,15	7.337,15	7.337,15	-2.000,00	-29,85	109,50
Cuota FEMP													
				0,00	1.363,60	0,00	0,00	0,00	0,00	0,00	-636,40	109,50	100,00
46600	130103	414	600,00	2.000,00	2.600,00	2.000,00	2.000,00	2.000,00	2.000,00	2.000,00	0,00	0,00	76,92
Aportaciones CEDER													
				0,00	600,00	0,00	0,00	0,00	0,00	0,00	600,00	76,92	100,00
46600	130301	432	15.449,25	0,00	15.449,25	15.449,25	15.449,25	15.449,25	15.449,25	15.449,25	0,00	0,00	100,00
Aportación APTA													
				0,00	0,00	0,00	0,00	0,00	0,00	0,00	0,00	100,00	100,00
Total Económico 466 :													
			28.035,79	2.000,00	30.035,79	30.856,08	30.856,08	30.856,08	30.856,08	30.856,08	-8.069,68	-26,87	102,73
				0,00	7.249,39	0,00	0,00	0,00	0,00	0,00	-820,29	102,73	100,00
46700	010101	136	1.579.817,82	0,00	1.579.817,82	1.579.817,82	1.579.817,82	1.579.817,82	1.200.000,00	1.200.000,00	0,00	0,00	100,00
Transf. Consorcio Provincial Bomberos de Málaga													
				0,00	0,00	0,00	0,00	379.817,82	0,00	0,00	0,00	100,00	75,96
Total Económico 467 :													
			1.579.817,82	0,00	1.579.817,82	1.579.817,82	1.579.817,82	1.579.817,82	1.200.000,00	1.200.000,00	0,00	0,00	100,00
				0,00	0,00	0,00	0,00	379.817,82	0,00	0,00	0,00	100,00	75,96
Total Art. 46 :													
			2.034.719,24	2.000,00	2.036.719,24	2.037.539,53	2.037.539,53	2.037.539,53	1.657.721,71	1.657.721,71	-8.069,68	-0,40	100,04
				0,00	7.249,39	0,00	0,00	379.817,82	0,00	0,00	-820,29	100,04	81,36
47900	070301	4411	1.845.000,00	46.510,29	1.891.510,29	1.892.789,98	1.892.789,98	1.892.789,98	1.800.793,54	1.800.793,54	-25.404,96	-1,34	100,07
Gastos diversos Servicios Transportes													
				0,00	24.125,27	0,00	0,00	91.996,44	0,00	0,00	-1.279,69	100,07	95,14
47900	120101	161	64.500,00	452.012,04	516.512,04	516.512,04	516.512,04	516.512,04	516.512,04	516.512,04	0,00	0,00	100,00
Transf. déficit explotación concesión serv. aguas													
				0,00	0,00	0,00	0,00	0,00	0,00	0,00	0,00	100,00	100,00
47901	070301	4411	58.780,97	0,00	58.780,97	0,00	0,00	0,00	0,00	0,00	58.780,97	100,00	0,00
Gastos diversos Servicios Transportes (f.c.a.)													
				0,00	0,00	0,00	0,00	0,00	0,00	0,00	58.780,97	100,00	0,00

EXCMO. AYTO VÉLEZ-MALAGA - 2022

Fecha de Referencia: 31/12/2022
Fecha de Creación: 13/09/2023

Estado de Situación del Presupuesto de Gastos

C. Económ.	C. Org.	C. Funcion.	C. Funcion.	Inicial	Modificac.	Actual	A	D	O	P	RP	Saldo	%	% O s/Cred.
APLICACIÓN PRESUPUESTARIA														
Inc.Reman.														
RC Pend.+ N D														
A Pendiente														
D Pendiente														
O Pendiente														
P Pendiente														
Reintegros														
Remanente														
%														
% D s/Cred.														
% RP s/O														
Total Económico 479 :														
1.968.280,97														
2.466.803,30														
24.125,27														
498.522,33														
0,00														
2.409.302,02														
0,00														
2.409.302,02														
91.996,44														
2.317.305,58														
0,00														
33.376,01														
1,35														
97,67														
96,18														
Total Art. 47 :														
1.968.280,97														
2.466.803,30														
24.125,27														
498.522,33														
0,00														
2.409.302,02														
0,00														
2.409.302,02														
91.996,44														
2.317.305,58														
0,00														
33.376,01														
1,35														
97,67														
96,18														
48000	080101	231		1.000.000,00	0,00	1.000.000,00	743.972,50	743.972,50	743.972,50	388.595,00	388.595,00	179.027,50	17,90	74,40
Ayudas a la Ciudadanía														
48001	080101	231		50.440,50	0,00	50.440,50	41.000,00	41.000,00	41.000,00	0,00	0,00	-17.559,50	-34,81	81,28
Subvenciones asociac. fines benéficos y asistenc.														
48002	010101	920		10.000,00	0,00	10.000,00	28.046,11	28.046,11	28.046,11	19.196,11	19.196,11	-26.116,11	-261,16	280,46
Premios concedidos por el Ayuntamiento														
48002	080101	231		350.000,00	0,00	350.000,00	761.521,07	761.521,07	761.521,07	442.343,65	442.343,65	-412.487,70	-117,85	217,58
Emergencias sociales														
48003	080101	231		375.000,00	0,00	375.000,00	177.979,84	177.979,84	177.979,84	112.434,30	112.434,30	197.020,16	52,54	47,46
Programa Ayudas económicas a familias con menores														
48004	080101	231		19.500,00	0,00	19.500,00	0,00	0,00	0,00	0,00	0,00	197.020,16	47,46	63,17
Subvención Proyecto Hombre														
48005	080101	231		0,00	0,00	0,00	0,00	0,00	0,00	0,00	0,00	0,00	0,00	100,00
Fondo social extraordinario Covid-19														
48006	080101	231		25.000,00	0,00	25.000,00	0,00	0,00	0,00	0,00	0,00	25.000,00	100,00	0,00
Subvenciones alquiler emergencia social														
48007	080101	231		9.000,00	0,00	9.000,00	0,00	0,00	0,00	0,00	0,00	9.000,00	100,00	0,00
Convento Colegio de Abogados OIH-Oficina Vivienda														
48009	080101	231		60.000,00	0,00	60.000,00	60.000,00	60.000,00	60.000,00	0,00	0,00	0,00	0,00	100,00
Subvención Enaus														
48010	080101	231		0,00	96.538,64	96.538,64	96.538,64	96.538,64	96.538,64	0,00	0,00	0,00	0,00	100,00
Subv. para rehabilitación exterior de edificios														
48011	080101	231		0,00	76.533,47	76.533,47	0,00	0,00	0,00	0,00	0,00	76.533,47	100,00	0,00
Prog. Estrategias y Acciones Zonas Desfavorecidas														
Total Económico 480 :														
1.898.940,50														
2.072.223,74														
113.036,63														
173.072,11														
211,13														
1.928.558,16														
0,00														
1.928.558,16														
965.989,10														
962.569,06														
0,00														
30.628,95														
1,48														
93,07														
49,91														

Fecha de Referencia: 31/12/2022
 Fecha de Creación: 13/09/2023

EXCMO. AYTO VÉLEZ-MÁLAGA - 2022

Estado de Situación del Presupuesto de Gastos

C. Económ.	C. Org.	C. Funcion.	Inicial	Modificac.	Actual	A	D	O	P	RP	Saldo	%	% O s/Cred.
APLICACIÓN PRESUPUESTARIA													
				Inc.Reman.	RC Pend.+ ND	A Pendiente	D Pendiente	O Pendiente	P Pendiente	Reintegros	Remanente	% D s/Cred.	% RP s/O
48102	080701	326	80.000,00	12.013,60	92.013,60	21.537,61	21.537,61	21.537,61	21.537,61	21.537,61	0,00	0,00	23,41
Subvención transporte universitario				0,00	70.475,99	0,00	0,00	0,00	0,00	0,00	70.475,99	23,41	100,00
48102	090201	326	145.000,00	0,00	145.000,00	80.282,73	80.282,73	80.282,73	66.147,24	66.147,24	0,00	0,00	55,37
Subv. Libros Texto y mat. escolar educ.inf. y prim				0,00	64.717,27	0,00	0,00	14.135,49	0,00	3.146,38	64.717,27	55,37	82,39
Total Económico 481 :			225.000,00	12.013,60	237.013,60	101.820,34	101.820,34	101.820,34	87.684,85	87.684,85	0,00	0,00	42,96
				0,00	135.193,26	0,00	0,00	14.135,49	0,00	3.146,38	135.193,26	42,96	86,12
48900	010101	912	41.040,00	0,00	41.040,00	40.128,00	40.128,00	40.128,00	23.408,00	23.408,00	0,00	0,00	97,78
Aportaciones grupos políticos municipales				0,00	912,00	0,00	0,00	16.720,00	0,00	0,00	912,00	97,78	58,33
48900	080101	231	20.000,00	200.000,00	220.000,00	200.000,00	200.000,00	200.000,00	200.000,00	200.000,00	20.000,00	9,09	90,91
Transferencias a organizaciones no gubernamentales				0,00	0,00	0,00	0,00	0,00	0,00	0,00	20.000,00	90,91	100,00
48900	090103	334	175.000,00	0,00	175.000,00	175.000,00	175.000,00	175.000,00	175.000,00	175.000,00	0,00	0,00	100,00
Transferencia Fundación María Zambrano				0,00	0,00	0,00	0,00	0,00	0,00	0,00	0,00	100,00	100,00
48900	100101	341	185.000,00	-185.000,00	0,00	0,00	0,00	0,00	0,00	0,00	0,00	0,00	0,00
Subvenciones Entidades deportivas				0,00	0,00	0,00	0,00	0,00	0,00	0,00	0,00	0,00	0,00
48901	010101	920	84.450,00	3.600,00	88.050,00	9.667,72	9.667,72	9.667,72	3.067,72	3.067,72	75.382,28	85,61	10,98
Otras transferencias				0,00	3.000,00	0,00	0,00	6.600,00	0,00	0,00	78.382,28	10,98	31,73
48901	090103	334	72.000,00	0,00	72.000,00	72.000,00	72.000,00	72.000,00	72.000,00	72.000,00	0,00	0,00	100,00
Transferencia Agrupación de Cofradías				0,00	0,00	0,00	0,00	0,00	0,00	0,00	0,00	100,00	100,00
48902	090103	334	500,00	2.000,00	2.500,00	0,00	0,00	0,00	0,00	0,00	0,00	0,00	0,00
Transferencia Cuota Anual La Ruta de los Fenicios				0,00	2.500,00	0,00	0,00	0,00	0,00	0,00	2.500,00	0,00	0,00
48902	110101	334	3.000,00	0,00	3.000,00	0,00	0,00	0,00	0,00	0,00	0,00	0,00	0,00
Transferencias Coros y danzas de Vélez Málaga				0,00	3.000,00	0,00	0,00	0,00	0,00	0,00	3.000,00	0,00	0,00
48903	900101	334	3.000,00	0,00	3.000,00	0,00	0,00	0,00	0,00	0,00	0,00	0,00	0,00
Transferencias Coros y danzas de Torre del Mar				0,00	3.000,00	0,00	0,00	0,00	0,00	0,00	3.000,00	0,00	0,00
48904	090103	334	3.000,00	0,00	3.000,00	0,00	0,00	0,00	0,00	0,00	0,00	0,00	0,00
Transf.Hdad. Ntra. Señora de los Remedios				0,00	0,00	0,00	0,00	0,00	0,00	0,00	0,00	100,00	100,00
48905	900101	334	3.000,00	0,00	3.000,00	3.000,00	3.000,00	3.000,00	3.000,00	3.000,00	0,00	0,00	100,00
Transf. Hermandad Virgen del Carmen Torre del Mar				0,00	0,00	0,00	0,00	0,00	0,00	0,00	0,00	100,00	100,00
48906	090103	334	1.330,44	0,00	1.330,44	502,15	502,15	502,15	502,15	502,15	828,29	62,26	37,74
Transf. Fundación Fomento Cultura, Educación y Des				0,00	0,00	0,00	0,00	0,00	0,00	0,00	828,29	37,74	100,00

Fecha de Referencia: 31/12/2022
 Fecha de Creación: 13/09/2023

EXCMO. AYTO VÉLEZ-MALAGA - 2022

Estado de Situación del Presupuesto de Gastos

C. Económ.	C. Org.	C. Funcion.	Inicial	Modificac.	Actual	A	D	O	P	RP	Saldo	%	% O s/Cred.
APLICACIÓN PRESUPUESTARIA													
			RC Pend.+ N D	Inc.Reman.		A Pendiente	D Pendiente	O Pendiente	P Pendiente	Reintegros	Remanente	% D s/Cred.	% RP s/O
48907	090103	334	3.000,00	0,00	3.000,00	3.000,00	3.000,00	3.000,00	0,00	0,00	0,00	0,00	100,00
Subvención Escuela de Verdiales			0,00	0,00	0,00	0,00	0,00	3.000,00	0,00	0,00	0,00	100,00	0,00
48908	080601	231	24.000,00	0,00	24.000,00	0,00	0,00	0,00	0,00	0,00	24.000,00	100,00	0,00
Subvención movimiento cívico y voluntariado			0,00	0,00	0,00	0,00	0,00	0,00	0,00	0,00	24.000,00	0,00	0,00
Total Económico 489 :			618.320,44	20.600,00	638.920,44	506.297,87	506.297,87	506.297,87	476.977,87	476.977,87	120.210,57	18,81	79,24
Total Art. 48 :			2.742.260,94	205.685,71	2.948.157,78	2.536.676,37	2.536.676,37	2.536.676,37	1.527.231,78	1.527.231,78	150.839,52	5,12	86,04
Total Cap. 4 :			26.793.288,30	1.732.950,16	28.526.449,59	28.053.155,55	28.053.155,55	28.053.155,55	26.546.319,29	26.546.319,29	176.145,85	0,62	98,34
50000	010101	929	520.435,05	-435.555,54	84.879,51	0,00	0,00	0,00	0,00	0,00	84.879,51	100,00	0,00
Fondo de contingencia (art.31 Ley Orgánica 2/2012)			0,00	0,00	0,00	0,00	0,00	0,00	0,00	0,00	84.879,51	0,00	0,00
Total Económico 500 :			520.435,05	-435.555,54	84.879,51	0,00	0,00	0,00	0,00	0,00	84.879,51	100,00	0,00
Total Art. 50 :			520.435,05	-435.555,54	84.879,51	0,00	0,00	0,00	0,00	0,00	84.879,51	100,00	0,00
Total Cap. 5 :			520.435,05	-435.555,54	84.879,51	0,00	0,00	0,00	0,00	0,00	84.879,51	100,00	0,00
60000	060101	151	144.000,00	0,00	144.000,00	0,00	0,00	0,00	0,00	0,00	95.406,77	66,25	0,00
Expropiación de terrenos			0,00	0,00	48.593,23	0,00	0,00	0,00	0,00	0,00	144.000,00	0,00	0,00
60000	070101	1532	0,00	19.761,60	212.399,65	0,00	0,00	0,00	0,00	0,00	0,00	0,00	0,00
Exprop.terrenos 1ª Fase Colector Cajiz-Los Puertas			0,00	192.638,05	212.399,65	0,00	0,00	0,00	0,00	0,00	212.399,65	0,00	0,00
60001	060101	151	200.000,00	0,00	200.000,00	0,00	0,00	0,00	0,00	0,00	50.500,70	25,25	0,00
Expropiaciones urbanísticas			0,00	0,00	149.499,30	0,00	0,00	0,00	0,00	0,00	200.000,00	0,00	0,00
60001	070101	1532	0,00	0,00	64.000,00	0,00	0,00	0,00	0,00	0,00	64.000,00	100,00	0,00
Expropiación de terrenos para enlace de la autovía			0,00	64.000,00	0,00	0,00	0,00	0,00	0,00	0,00	64.000,00	0,00	0,00
60002	030101	151	0,00	0,00	61.879,46	0,00	0,00	0,00	0,00	0,00	61.879,46	100,00	0,00
PMS con Financiación Afectada (GMU)			0,00	61.879,46	0,00	0,00	0,00	0,00	0,00	0,00	61.879,46	0,00	0,00

Fecha de Referencia: 31/12/2022
 Fecha de Creación: 13/09/2023

EXCMO. AYTO VÉLEZ-MÁLAGA - 2022

Estado de Situación del Presupuesto de Gastos

C. Económ.	C. Org.	C. Funcion.	Inicial	Modificac.	Actual	A	D	O	P	RP	Saldo	%	O s/Cred.	
APLICACIÓN PRESUPUESTARIA				Inc.Reman.	RC Pend.+ ND	A Pendiente	D Pendiente	O Pendiente	P Pendiente	Reintegros	Remanente	% D s/Cred.	% RP s/O	
60003	030101	151	0,00	103.412,39	512.793,84	36.310,86	36.310,86	36.238,40	36.238,40	36.238,40	168.333,82	32,83	7,07	
PMS con Financiación Afectada				409.381,45	308.149,16	0,00	72,46	0,00	0,00	0,00	476.555,44	7,08	100,00	
60004	030101	151	0,00	0,00	241.726,37	0,00	0,00	0,00	0,00	0,00	241.726,37	100,00	0,00	
Exprop.terrenos Conv.Planeamto..Motas 1 y 2 Río Vél				241.726,37	0,00	0,00	0,00	0,00	0,00	0,00	241.726,37	0,00	0,00	
60004	120501	151	50.000,00	146.202,77	361.819,55	220.473,07	220.473,07	220.473,07	215.721,40	215.721,40	139.952,88	38,68	60,93	
PMS Finca La Pola				165.616,78	1.393,60	0,00	4.751,67	0,00	0,00	0,00	141.346,48	60,93	97,84	
60005	030101	151	0,00	0,00	88.907,74	0,00	0,00	0,00	0,00	0,00	88.907,74	100,00	0,00	
Exprop.terrenos Conv.urba.ampliac.Carril Culebra				88.907,74	0,00	0,00	0,00	0,00	0,00	0,00	88.907,74	0,00	0,00	
Total Económico 600 :			394.000,00	269.376,76	1.887.526,61	256.783,93	256.783,93	256.711,47	251.959,80	251.959,80	910.707,74	48,25	13,60	
				1.224.149,85	720.034,94	0,00	72,46	4.751,67	0,00	0,00	1.630.815,14	13,60	98,15	
60900	010101	1532	40.200,00	10.000,00	50.300,00	4.235,00	4.235,00	0,00	0,00	0,00	36.065,00	71,70	0,00	
Actuac.diversas mejora y embellecimiento municipio				100,00	10.000,00	0,00	4.235,00	0,00	0,00	0,00	50.300,00	8,42	0,00	
60900	030101	151	0,00	0,00	1.519,03	0,00	0,00	0,00	0,00	0,00	1.519,03	100,00	0,00	
Obras de urbanización UE.L-2 Pinar Mezquitilla				1.519,03	0,00	0,00	0,00	0,00	0,00	0,00	1.519,03	0,00	0,00	
60900	070101	1532	0,00	0,00	100,00	0,00	0,00	0,00	0,00	0,00	100,00	100,00	0,00	
Peatonalización diversas calles Vélez-Málaga				100,00	0,00	0,00	0,00	0,00	0,00	0,00	100,00	0,00	0,00	
60900	070101	161	0,00	0,00	6.382,58	0,00	0,00	0,00	0,00	0,00	6.382,58	100,00	0,00	
Instal.red abastecimiento Cj.Los Díaz, Almayate				6.382,58	0,00	0,00	0,00	0,00	0,00	0,00	6.382,58	0,00	0,00	
60900	070101	165	0,00	0,00	100,00	0,00	0,00	0,00	0,00	0,00	100,00	100,00	0,00	
Iluminación entrada a Caleta				100,00	0,00	0,00	0,00	0,00	0,00	0,00	100,00	0,00	0,00	
60900	120501	454	0,00	0,00	100,00	0,00	0,00	0,00	0,00	0,00	100,00	100,00	0,00	
Arreglo carril del Hornillo				100,00	0,00	0,00	0,00	0,00	0,00	0,00	100,00	0,00	0,00	
60901	010101	1532	10.000,00	30.000,00	40.000,00	0,00	0,00	0,00	0,00	0,00	10.000,00	25,00	0,00	
Actuac.diversas mejora y embellecimiento Pedanías				0,00	30.000,00	0,00	0,00	0,00	0,00	0,00	0,00	40.000,00	0,00	0,00
60901	070101	1532	0,00	0,00	44,95	0,00	0,00	0,00	0,00	0,00	44,95	100,00	0,00	
PFEA 02-16 Obras de ejecuc y record aceras pedanía				44,95	0,00	0,00	0,00	0,00	0,00	0,00	44,95	0,00	0,00	
60901	070101	1532	0,00	0,00	22,24	0,00	0,00	0,00	0,00	0,00	22,24	100,00	0,00	
PFEA 03-18 Ejecución de Aceras en Pedanías				22,24	0,00	0,00	0,00	0,00	0,00	0,00	22,24	0,00	0,00	
60901	070101	1532	0,00	0,00	777,53	0,00	0,00	0,00	0,00	0,00	777,53	100,00	0,00	
PFEA 04-19 Reparación Aceras en Pedanías				777,53	0,00	0,00	0,00	0,00	0,00	0,00	777,53	0,00	0,00	

Fecha de Referencia: 31/12/2022
 Fecha de Creación: 13/09/2023

EXCMO. AYTO VÉLEZ-MÁLAGA - 2022

Estado de Situación del Presupuesto de Gastos

C. Económ.	C. Org.	C.Funcion.	Inicial	Modificac.	Actual	A	D	O	P	RP	Saldo	%	% O s/Cred.
APLICACIÓN PRESUPUESTARIA													
				Inc.Reman.	RC Perd.+ N D	A Pendiente	D Pendiente	O Pendiente	P Pendiente	Reintegros	Remanente	% D s/Cred.	% RP s/O
60901	070101	165	0,00	0,00	100,00	0,00	0,00	0,00	0,00	0,00	100,00	100,00	0,00
Obra civil nueva red alumbrado C/Tres abril Vélez-													
60901	070101	459	0,00	0,00	395.100,00	0,00	0,00	0,00	0,00	0,00	993,96	0,25	0,00
Construcción de muro en Parque Tecnolimentario													
60902	070101	151	0,00	0,00	555,80	0,00	0,00	0,00	0,00	0,00	555,80	100,00	0,00
PPOS 2006:1 Fase Reurb.Conj. Vélez Sol Cruz Cordero													
60902	070101	1532	0,00	0,00	0,02	0,00	0,00	0,00	0,00	0,00	0,02	100,00	0,00
PFEA 03-16 Obras de ejecuc y reord aceras en VM													
60902	070101	1532	0,00	0,00	24,22	0,00	0,00	0,00	0,00	0,00	24,22	100,00	0,00
PFEA 01-18 Ejecución de Aceras en Vélez-Málaga													
60902	070101	1532	0,00	1.981,56	9.899,03	6.222,03	6.222,03	6.222,03	6.222,03	6.222,03	3.677,00	37,15	62,85
PFEA 05-20 Ejecución Aceras en término mpal VM													
60902	070101	1532	0,00	7.917,47	0,00	0,00	0,00	0,00	0,00	0,00	3.677,00	62,85	100,00
PFEA 07-19 Reparación Aceras en Vélez-Málaga													
60903	070101	151	0,00	0,00	19.533,53	0,00	0,00	0,00	0,00	0,00	19.533,53	100,00	0,00
Construcción de vías ciclistas													
60903	070101	1532	0,00	0,00	1.476,82	0,00	0,00	0,00	0,00	0,00	1.476,82	100,00	0,00
PFEA 06-20 Reposic.pintura vial señalización VM													
60903	070101	1532	0,00	0,02	0,02	0,00	0,00	0,00	0,00	0,00	0,02	100,00	0,00
PFEA 01-16 Remov de señaliz y mobiliario T.M.V.M													
60903	070101	1532	0,00	0,00	127,20	0,00	0,00	0,00	0,00	0,00	127,20	100,00	0,00
PFEA 04-18 Señalización en Vélez-Málaga													
60903	070101	1532	0,00	672,97	672,97	0,00	0,00	0,00	0,00	0,00	672,97	100,00	0,00
PFEA 05-19 Renovación Señalización Vélez-Málaga													
60904	070101	1532	0,00	0,00	1.268,02	0,00	0,00	0,00	0,00	0,00	1.268,02	100,00	0,00
PFEA 06-19 Reparación Aceras en Torre del Mar													
60904	070101	1532	0,00	0,00	1.193,12	0,00	0,00	0,00	0,00	0,00	1.193,12	100,00	0,00
PFEA 02-18 Ejecución de Aceras en Torre del Mar													
60904	070101	1532	0,00	0,00	838,00	0,00	0,00	0,00	0,00	0,00	838,00	100,00	0,00
Circunvalación Norte del núcleo de Vélez-Málaga													
60905	070101	1532	0,00	0,00	11.629,48	0,00	0,00	0,00	0,00	0,00	11.629,48	100,00	0,00
Proyecto urb.tramo urbano Ctra.Arenas Fase 2 y 3													

Fecha de Referencia: 31/12/2022
 Fecha de Creación: 13/09/2023

EXCMO. AYTO VÉLEZ-MALAGA - 2022

Estado de Situación del Presupuesto de Gastos

C. Económ.	C. Org.	C. Funcion.	Inicial	Modificac.	Actual	A	D	O	P	RP	Saldo	%	% O s/Cred.
APLICACIÓN PRESUPUESTARIA				Inc.Reman.	RC Pend.+ ND	A Pendiente	D Pendiente	O Pendiente	P Pendiente	Reintegros	Remanente	% D s/Cred.	% RP s/O
60906	070101	1532	0,00	0,00	4.538,65	0,00	0,00	0,00	0,00	0,00	4.538,65	100,00	0,00
Pavimentación Cno.accesso a los Neses Benajárfate Al				4.538,65	0,00	0,00	0,00	0,00	0,00	0,00	4.538,65	0,00	0,00
60907	070101	1532	0,00	0,00	578,37	0,00	0,00	0,00	0,00	0,00	578,37	100,00	0,00
Pavimentación Cno.las monjas y Capellanía Benajara				578,37	0,00	0,00	0,00	0,00	0,00	0,00	578,37	0,00	0,00
60908	070101	452	0,00	0,00	555,37	0,00	0,00	0,00	0,00	0,00	555,37	100,00	0,00
Recogidas aguas pluviales T.M. 2ªFase Caleta y Vél				555,37	0,00	0,00	0,00	0,00	0,00	0,00	555,37	0,00	0,00
60909	070101	1532	0,00	0,00	60.000,00	0,00	0,00	0,00	0,00	0,00	60.000,00	100,00	0,00
Urbanización del S.G. Ermita de Cabrillas				60.000,00	0,00	0,00	0,00	0,00	0,00	0,00	60.000,00	0,00	0,00
60910	070101	1532	0,00	185.570,37	436.082,49	435.589,77	435.589,77	435.258,66	435.258,66	435.258,66	492,72	0,11	99,81
PFEA 01-21. Aceras en T.M. Vélez-Málaga				250.512,12	0,00	0,00	331,11	0,00	0,00	467,96	823,83	99,89	100,00
60911	070101	1532	0,00	50.398,43	120.053,14	119.483,54	119.483,54	119.225,61	119.225,61	119.225,61	569,60	0,47	99,31
PFEA 02-21 Señalización horizontal en T.M.Vélez				69.654,71	0,00	0,00	257,93	0,00	0,00	557,60	827,53	99,53	100,00
60912	090102	336	0,00	0,00	31.872,16	0,00	0,00	0,00	0,00	0,00	31.872,16	100,00	0,00
Parque Arqueológico Playas Fenicias				31.872,16	0,00	0,00	0,00	0,00	0,00	0,00	31.872,16	0,00	0,00
60913	070101	1532	0,00	0,00	0,59	0,00	0,00	0,00	0,00	0,00	0,59	100,00	0,00
Recogida aguas pluviales T.M. CVValdepeñas				0,59	0,00	0,00	0,00	0,00	0,00	0,00	0,59	0,00	0,00
60914	070101	1532	0,00	111.260,85	111.260,85	29.073,56	29.073,56	29.073,56	29.073,56	29.073,56	230,61	0,21	26,13
PFEA 01-22 Renovación pintura horizontal VM				0,00	81.956,68	0,00	0,00	0,00	0,00	0,00	82.187,29	26,13	100,00
60915	070101	1532	0,00	407.886,00	407.886,00	115.882,58	115.882,58	115.882,58	115.882,58	115.882,58	157,24	0,04	28,41
PFEA 02-22 Adecuación aceras término mpal. VM				0,00	291.846,18	0,00	0,00	0,00	0,00	0,00	292.003,42	28,41	100,00
60918	070101	151	0,00	0,00	3.285,38	0,00	0,00	0,00	0,00	0,00	3.285,38	100,00	0,00
Urbanización C/Genero Rincón y transversal T.M.				3.285,38	0,00	0,00	0,00	0,00	0,00	0,00	3.285,38	0,00	0,00
60919	070101	1532	0,00	0,00	670,00	0,00	0,00	0,00	0,00	0,00	670,00	100,00	0,00
Refuerzo firme y acerado Cuesta Visillo, otras cal				670,00	0,00	0,00	0,00	0,00	0,00	0,00	670,00	0,00	0,00
60920	070101	151	0,00	0,00	701,01	0,00	0,00	0,00	0,00	0,00	701,01	100,00	0,00
Obras en Accesibilidad Urbano y Playas en T.M.				701,01	0,00	0,00	0,00	0,00	0,00	0,00	701,01	0,00	0,00
60921	070101	151	0,00	0,00	1.435,94	0,00	0,00	0,00	0,00	0,00	1.435,94	100,00	0,00
Plan de Accesibilidad en V.M.				1.435,94	0,00	0,00	0,00	0,00	0,00	0,00	1.435,94	0,00	0,00
60922	070101	151	0,00	0,00	670,00	0,00	0,00	0,00	0,00	0,00	670,00	100,00	0,00
Obras saneamiento de la zona oriental de Lagos				670,00	0,00	0,00	0,00	0,00	0,00	0,00	670,00	0,00	0,00
60924	070101	151	0,00	0,00	3.480,00	0,00	0,00	0,00	0,00	0,00	3.480,00	100,00	0,00
Proyecto zona de descanso vías ciclistas				3.480,00	0,00	0,00	0,00	0,00	0,00	0,00	3.480,00	0,00	0,00

Fecha de Referencia: 31/12/2022
 Fecha de Creación: 13/09/2023

EXCMO. AYTO VÉLEZ-MALAGA - 2022

Estado de Situación del Presupuesto de Gastos

C. Económ.	C. Org.	C. Funcion.	Inicial	Modificac.	Actual	A	D	O	P	RP	Saldo	%	% O s/Cred.
APLICACIÓN PRESUPUESTARIA													
				Inc.Reman.	RC Pend.+ ND	A Pendiente	D Pendiente	O Pendiente	P Pendiente	Reintegros	Remanente	% D s/Cred.	% RP s/O
60927	070101	1532	0,00	0,00	367,58	0,00	0,00	0,00	0,00	0,00	367,58	100,00	0,00
Obras urb. pjes transvers.C/Rio Seco Las Melosas													
60931	030101	151	0,00	0,00	0,00	0,00	0,00	0,00	0,00	0,00	367,58	0,00	0,00
Obras de urbanización UE.VM-2A													
60932	030101	151	0,00	44.022,66	0,00	0,00	0,00	0,00	0,00	0,00	44.022,66	100,00	0,00
Obras de urbanización UE.CH-1-3-4-5													
60933	030101	151	0,00	0,00	8.803,50	0,00	0,00	0,00	0,00	0,00	8.803,50	100,00	0,00
Obras de urbanización SUP.VM-7													
60934	030101	151	0,00	347.654,33	0,00	0,00	0,00	0,00	0,00	0,00	347.654,33	100,00	0,00
Obras de urbanización UE-1 SUP.VM-8													
60935	030101	151	0,00	0,00	61.714,41	0,00	0,00	0,00	0,00	0,00	61.714,41	100,00	0,00
Obras de urbanización UE-B-13 Los Arquillos													
60936	030101	151	0,00	52.158,12	0,00	0,00	0,00	0,00	0,00	0,00	52.158,12	100,00	0,00
Ejecución del aval UE.A-18													
60937	030101	151	0,00	0,00	18.688,56	0,00	0,00	0,00	0,00	0,00	18.688,56	100,00	0,00
Obras de urbanización UE-VM-5 Huerto Vicario													
60938	030101	151	0,00	8.571,62	0,00	0,00	0,00	0,00	0,00	0,00	8.571,62	100,00	0,00
Obras de urbanización UE-B-15													
60939	030101	151	0,00	0,00	116.450,00	0,00	0,00	0,00	0,00	0,00	116.450,00	100,00	0,00
Obras de urbanización UE-VM-31													
60940	030101	151	0,00	13.600,00	0,00	0,00	0,00	0,00	0,00	0,00	13.600,00	100,00	0,00
Obras de urbanización UE.L-2													
60941	030101	151	0,00	0,00	29.386,33	0,00	0,00	0,00	0,00	0,00	29.386,33	100,00	0,00
Obras de urbanización UE-3 SUP.VM-8													
60942	030101	151	0,00	0,00	119.558,69	0,00	0,00	0,00	0,00	0,00	119.558,69	100,00	0,00
Obras de urbanización UE-VM-36													
60943	030101	151	0,00	50.945,08	0,00	0,00	0,00	0,00	0,00	0,00	50.945,08	100,00	0,00
Obras de urbanización UE-VM-18.2													
			50.200,00	797.097,21	2.738.609,78	738.360,04	738.360,04	733.536,00	733.536,00	733.536,00	1.192.340,84	43,54	26,78
Total Económico 609 :				1.891.312,57	807.908,90	0,00	4.824,04	0,00	0,00	1.025,56	2.005.073,78	26,96	100,00

Fecha de Referencia: 31/12/2022
 Fecha de Creación: 13/09/2023

EXCMO. AYTO VÉLEZ-MALAGA - 2022

Estado de Situación del Presupuesto de Gastos

C. Económ.	C. Org.	C. Funcion.	Inicial	Modificac. Inc. Reman.	Actual RC Pend.+ ND	A A Pendiente	D D Pendiente	O O Pendiente	P P Pendiente	RP Reintegros	Saldo Remanente	% % D s/ Cred.	% % O s/ Cred.
Total Art. 60 :			444.200,00	1.066.473,97 3.115.462,42	4.626.136,39 1.527.943,84	995.143,97 0,00	995.143,97 4.896,50	990.247,47 4.751,67	985.495,80 0,00	985.495,80 1.025,56	2.103.048,58 3.635.888,92	45,46 21,51	21,41 99,52
61900	070101	1532	50.000,00	70.723,52 0,00	120.723,52 26,19	74.055,54 0,00	74.055,54 25.498,33	48.557,21 3.358,21	45.199,00 0,00	45.199,00 0,00	46.641,79 72.166,31	38,64 61,34	40,22 93,08
Mobiliario Urbano													
61900	070101	442	0,00	4.136.128,70 0,00	4.136.128,70 4.136.128,70	0,00 0,00	0,00 0,00	0,00 0,00	0,00 0,00	0,00 0,00	0,00 4.136.128,70	0,00 0,00	0,00 0,00
Rehabil. infraestr. e instalac. fase I línea tranvía													
61900	070101	452	0,00	0,00 564.795,12	0,00 564.795,12	0,00 0,00	0,00 0,00	0,00 0,00	0,00 0,00	0,00 0,00	0,00 564.795,12	0,00 0,00	0,00 0,00
Programas actuaciones financiados con mejora 2007													
61900	070201	1532	100,00	0,00 0,00	100,00 0,00	0,00 0,00	0,00 0,00	0,00 0,00	0,00 0,00	0,00 0,00	100,00 100,00	100,00 0,00	0,00 0,00
Señales de tráfico movilidad y aparcaun.vía pública													
61900	130102	170	0,00	0,00 2.657,83	0,00 2.657,83	0,00 0,00	0,00 0,00	0,00 0,00	0,00 0,00	0,00 0,00	2.657,83 2.657,83	100,00 0,00	0,00 0,00
PPEA 11-19 Mejora Medioambiental espacios produc													
61900	130302	17211	300.000,00	691.074,18 59.537,04	1.050.611,22 90.788,88	772.011,90 0,00	772.011,90 30.340,75	741.671,15 102.032,77	639.638,38 0,00	639.638,38 0,00	187.810,44 308.940,07	17,88 73,48	70,59 86,24
Actuaciones de mejoras en Playas													
61900	140301	4313	0,00	0,00 826,15	0,00 826,15	0,00 0,00	0,00 0,00	0,00 0,00	0,00 0,00	0,00 0,00	826,15 826,15	100,00 0,00	0,00 0,00
Infraest. para mejora y moderniz.comercio ambulante													
61901	070101	151	0,00	0,00 421,71	0,00 421,71	0,00 0,00	0,00 0,00	0,00 0,00	0,00 0,00	0,00 0,00	421,71 421,71	100,00 0,00	0,00 0,00
Construcción y mejora rotonda Chiliches con N-340													
61901	070101	160	0,00	0,00 100,00	0,00 100,00	0,00 0,00	0,00 0,00	0,00 0,00	0,00 0,00	0,00 0,00	100,00 100,00	100,00 0,00	0,00 0,00
Red de pluviales en Avda. Estación y C/Laureano C.													
61901	120301	171	0,00	0,00 3.984,13	0,00 3.984,13	0,00 0,00	0,00 0,00	0,00 0,00	0,00 0,00	0,00 0,00	3.984,13 3.984,13	100,00 0,00	0,00 0,00
PPEA 04-20 Obras mejoras zonas verdes y parc. VM													
61901	120301	171	0,00	0,00 4.489,39	0,00 4.489,39	0,00 0,00	0,00 0,00	0,00 0,00	0,00 0,00	0,00 0,00	4.489,39 4.489,39	100,00 0,00	0,00 0,00
PPEA 05-18 Obras mejoras zonas verdes y parc. VM													
61901	120301	171	0,00	0,00 5.233,82	0,00 5.233,82	0,00 0,00	0,00 0,00	0,00 0,00	0,00 0,00	0,00 0,00	5.233,82 5.233,82	100,00 0,00	0,00 0,00
PPEA 09-19 Obras mejoras zonas verdes y parc. VM													
61901	120401	1621	1.000,00	0,00 1.000,00	0,00 1.000,00	0,00 0,00	0,00 0,00	0,00 0,00	0,00 0,00	0,00 0,00	0,00 1.000,00	0,00 0,00	0,00 0,00
Soterramiento de contenedores ámbito del PEPRI													
61901	120501	454	0,00	0,00 967,99	0,00 967,99	0,00 0,00	0,00 0,00	0,00 0,00	0,00 0,00	0,00 0,00	967,99 967,99	100,00 0,00	0,00 0,00
PPEA 05-14 Mejoras Caminos Rurales T.M. de V.M.													

Fecha de Referencia: 31/12/2022
 Fecha de Creación: 13/09/2023

EXCMO. AYTO VÉLEZ-MALAGA - 2022

Estado de Situación del Presupuesto de Gastos

C. Económ.	C. Org.	C. Funcion.	Inicial	Modificac. Inc. Reman.	Actual RC Pend.+ ND	A A Pendiente	D D Pendiente	O O Pendiente	P P Pendiente	RP Reintegros	Saldo Remanente	%	% D s/ Cred.	% O s/ Cred.
61902	070101	151	0,00	0,00	200,32	0,00	0,00	0,00	0,00	0,00	200,32	100,00	100,00	0,00
Mejora medio ambiental entorno Torre de Chitches														
61902	070101	1532	0,00	0,00	0,00	0,00	0,00	0,00	0,00	0,00	200,32	100,00	100,00	0,00
Mejora accesib. C/La Carrera, 2º F. Ps. Nuevo y Magdale														
61902	070101	160	0,00	0,00	0,00	0,00	0,00	0,00	0,00	0,00	212,63	100,00	100,00	0,00
Obras canalizado y aguas residuales Los Toscanos														
61902	070101	165	10.000,00	21.190,08	11.109,08	0,00	0,00	0,00	0,00	0,00	10,15	0,03	99,97	100,00
Diversas obras de infraestructura en alumbrado														
61902	120301	171	0,00	0,00	81,00	0,00	0,00	0,00	0,00	0,00	10,15	99,97	100,00	0,00
Actuac.mejora Parques y Jardines (Plan Provincial)														
61902	120501	454	0,00	0,00	0,00	0,00	0,00	0,00	0,00	0,00	10.000,00	47,19	41,07	0,00
PFEA 04-16 Obras mejora zona verdes e infr.rural														
61902	130302	17211	0,00	0,00	1.100,01	0,00	0,00	0,00	0,00	0,00	12.487,76	52,43	100,00	0,00
Actuaciones en salidas de colectores Playas T.M.														
61903	070101	151	0,00	0,00	89,65	0,00	0,00	0,00	0,00	0,00	1.095,69	100,00	100,00	0,00
PFEA 08-15 Obras mejora y acond.parc.equipamiento														
61903	070101	1532	0,00	0,00	0,00	0,00	0,00	0,00	0,00	0,00	1.095,69	100,00	100,00	0,00
PPOS 2012														
61903	070101	160	417.555,73	417.555,73	0,00	0,00	0,00	0,00	0,00	0,00	0,00	0,00	0,00	0,00
2ª Fase saneamiento Cajíz-Los Puertas														
61903	070101	165	33.700,00	42.606,11	42.606,11	0,00	0,00	0,00	0,00	0,00	89,65	100,00	100,00	0,00
Mejoras de alumbrado en Benajarafé Alto														
61903	120301	171	0,00	0,00	0,00	0,00	0,00	0,00	0,00	0,00	89,65	100,00	100,00	0,00
PFEA 05-21 Obra mejora zonas verdes y parc. VM														
61903	120501	454	90.000,00	451.589,78	361.580,67	0,00	0,00	0,00	0,00	0,00	18.719,97	100,00	100,00	0,00
Inversiones en Caminos rurales														
61903	130302	17211	0,00	0,00	0,00	0,00	0,00	0,00	0,00	0,00	18.719,97	100,00	100,00	0,00
Adquisición de pasarelas y hamacas adaptadas														
61904	070101	151	0,00	0,00	0,00	0,00	0,00	0,00	0,00	0,00	0,00	0,00	0,00	0,00
Acond.zonas lib res para inst.parques infantiles														
61904	070101	1532	0,00	0,00	0,00	0,00	0,00	0,00	0,00	0,00	0,00	0,00	0,00	0,00
Mano de Obra PFEA 2009														
61904	070101	1532	0,00	0,00	350,82	0,00	0,00	0,00	0,00	0,00	350,82	100,00	100,00	0,00
Mano de Obra PFEA 2009														

Fecha de Referencia: 31/12/2022
 Fecha de Creación: 13/09/2023

EXCMO. AYTO VÉLEZ-MALAGA - 2022

Estado de Situación del Presupuesto de Gastos

C. Económ.	C. Org.	C. Funcion.	Inicial	Modificac. Inc./Reman.	Actual RC Pend.+ ND	A A Pendiente	D D Pendiente	O O Pendiente	P P Pendiente	RP Reintegros	Saldo Remanente	% D s/Cred.	% O s/Cred.
APLICACIÓN PRESUPUESTARIA													
61904	070101	160	192.030,62	-192.030,62	0,00	0,00	0,00	0,00	0,00	0,00	0,00	0,00	0,00
Estación depuradora aguas residuales Bda.Los Ibero													
61904	070101	165	10.800,00	0,00	10.800,00	0,00	0,00	0,00	0,00	0,00	10.800,00	100,00	0,00
Mejora alumbrado Cajiz, desde Pza.hasta C.Fútbol													
61904	120301	171	0,00	376.832,40	376.832,40	23.835,68	23.835,68	23.835,68	23.835,68	23.835,68	0,00	0,00	6,33
PFEA 04-22. Obra mejora zonas verdes y parc. VM													
61904	120501	454	12.000,00	0,00	12.000,00	0,00	0,00	0,00	0,00	0,00	12.000,00	100,00	0,00
Arreglo de carril en Almayate													
61905	070101	151	0,00	46.458,15	46.458,15	0,00	0,00	0,00	0,00	0,00	46.458,15	100,00	0,00
Plan Director Fortaleza													
61905	070101	1532	0,00	11.262,44	11.262,44	0,00	0,00	0,00	0,00	0,00	11.262,44	100,00	0,00
PPOS 2013													
61905	070101	160	250.000,00	0,00	250.000,00	0,00	0,00	0,00	0,00	0,00	250.000,00	100,00	0,00
Estación depuradora aguas residuales Triana													
61905	120501	454	0,00	644,36	644,36	0,00	0,00	0,00	0,00	0,00	644,36	100,00	0,00
PFEA 08-19 Obras mejoras infraest.rurales VM													
61905	120501	454	0,00	730,72	730,72	0,00	0,00	0,00	0,00	0,00	730,72	100,00	0,00
PFEA 01-20 Obras mejoras infraest.rurales VM													
61905	120501	454	0,00	509,45	509,45	0,00	0,00	0,00	0,00	0,00	509,45	100,00	0,00
PFEA 08-18 Obras mejoras infraest.rurales VM													
61906	060101	1532	50.000,00	-50.000,00	50.000,00	0,00	0,00	0,00	0,00	0,00	50.000,00	100,00	0,00
Presupuestos participativos													
61906	070101	151	0,00	148,81	148,81	0,00	0,00	0,00	0,00	0,00	148,81	100,00	0,00
Mejora accesib.en C/L Carrera, 1ª Fase en V.M.													
61906	070101	1532	0,00	3.917,02	3.917,02	0,00	0,00	0,00	0,00	0,00	3.917,02	100,00	0,00
PFEA 2007													
61906	070101	165	165.000,00	0,00	165.000,00	0,00	0,00	0,00	0,00	0,00	8.495,16	5,15	0,00
Obras de alumbrados Avda.Andalucía entrada Este													
61906	120501	454	0,00	22.067,96	22.067,96	4.356,00	4.356,00	4.356,00	4.356,00	4.356,00	50.255,27	18,88	1,64
Mejora camino rural en Paraje de Cabrillas													
61907	070101	1532	0,00	244.091,83	244.091,83	0,00	0,00	0,00	0,00	0,00	261.803,79	1,64	0,00
Acondicionamiento y mejoras en vías públicas													
				372,96	372,96	0,00	0,00	0,00	0,00	0,00	372,96	100,00	0,00
				0,00	0,00	0,00	0,00	0,00	0,00	0,00	372,96	0,00	0,00

Fecha de Referencia: 31/12/2022
 Fecha de Creación: 13/09/2023

EXCMO. AYTO VÉLEZ-MALAGA - 2022

Estado de Situación del Presupuesto de Gastos

C. Económ.	C. Org.	C. Funcion.	Inicial	Modificac.	Actual	A	D	O	P	RP	Saldo	%	% O s/Cred.
APLICACIÓN PRESUPUESTARIA													
				Inc.Reman.	RC Pend.+ N D	A Pendiente	D Pendiente	O Pendiente	P Pendiente	Reintérgros	Remanente	% D s/Cred.	% RP s/O
61907	120501	454	0,00	214.440,00	214.440,00	12.302,15	12.302,15	12.302,15	12.302,15	12.302,15	0,00	0,00	5,74
PFEA 03-22 Obra mejora infraest. rurales VM													
				0,00	202.137,85	0,00	0,00	0,00	0,00	0,00	202.137,85	5,74	100,00
61908	070101	1532	0,00	0,00	39.720,01	0,00	0,00	0,00	0,00	0,00	39.720,01	100,00	0,00
Reurb.Avda.Andalucía tramo C/Princesa a Azucarera													
				39.720,01	0,00	0,00	0,00	0,00	0,00	0,00	39.720,01	0,00	0,00
61909	070101	1532	0,00	0,00	849,99	0,00	0,00	0,00	0,00	0,00	849,99	100,00	0,00
Proyecto renov.pavimentos y servicios Urb.Cañavera													
				849,99	0,00	0,00	0,00	0,00	0,00	0,00	849,99	0,00	0,00
61909	070101	165	0,00	0,00	8.615,81	0,00	0,00	0,00	0,00	0,00	8.615,81	100,00	0,00
Renovación de luminarias Parque Andalucía													
				8.615,81	0,00	0,00	0,00	0,00	0,00	0,00	8.615,81	0,00	0,00
61910	070101	1532	1.000.000,00	1.000.000,00	2.000.000,00	0,00	0,00	0,00	0,00	0,00	1.000.000,00	50,00	0,00
Poyecto Urbanización Camino de Torrox I SUP-VM-13													
				0,00	1.000.000,00	0,00	0,00	0,00	0,00	0,00	2.000.000,00	0,00	0,00
61910	070101	165	0,00	0,00	37.563,92	0,00	0,00	0,00	0,00	0,00	37.563,92	100,00	0,00
Sustitución lámparas y proyectores C/Fortaleza Alt													
				37.563,92	0,00	0,00	0,00	0,00	0,00	0,00	37.563,92	0,00	0,00
61911	070101	1532	210.491,96	0,00	210.491,96	0,00	0,00	0,00	0,00	0,00	210.491,96	100,00	0,00
Reurbanización calle Frco.Jimenez Puertas Vélez-Má													
				0,00	0,00	0,00	0,00	0,00	0,00	0,00	210.491,96	0,00	0,00
61911	070101	165	0,00	0,00	11.686,57	0,00	0,00	0,00	0,00	0,00	11.686,57	100,00	0,00
Renovación luminarias Polid.Fdo.Ruiz Hierro													
				11.686,57	0,00	0,00	0,00	0,00	0,00	0,00	11.686,57	0,00	0,00
61911	120301	171	380.000,00	418.319,79	798.457,12	746.857,01	746.857,01	414.679,65	79.934,04	79.934,04	3.539,17	0,44	51,94
Actuaciones para mejora en Parques y Jardines													
				137,33	48.060,94	0,00	332.177,36	334.745,61	0,00	0,00	383.777,47	93,54	19,28
61912	070101	1532	0,00	0,00	3.253,80	0,00	0,00	0,00	0,00	0,00	3.253,80	100,00	0,00
Obras adecent.y ornament.rotondas entrada Vélez-Má													
				3.253,80	0,00	0,00	0,00	0,00	0,00	0,00	3.253,80	0,00	0,00
61912	070101	165	0,00	0,00	15.287,75	0,00	0,00	0,00	0,00	0,00	15.287,75	100,00	0,00
Renovación de luminarias Parque María Zambrano													
				15.287,75	0,00	0,00	0,00	0,00	0,00	0,00	15.287,75	0,00	0,00
61912	120301	171	0,00	0,00	31.847,35	0,00	0,00	0,00	0,00	0,00	31.847,35	100,00	0,00
Actuaciones mejora en Parques y Jardines (f.e.a.)													
				31.847,35	0,00	0,00	0,00	0,00	0,00	0,00	31.847,35	0,00	0,00
61913	070101	1532	24.000,00	10.065,79	37.007,67	0,00	0,00	0,00	0,00	0,00	26.941,88	72,80	0,00
Señales de tráfico y obras de la vía pública													
				2.941,88	10.065,79	0,00	0,00	0,00	0,00	0,00	37.007,67	0,00	0,00
61913	070101	165	0,00	0,00	19.661,53	0,00	0,00	0,00	0,00	0,00	19.661,53	100,00	0,00
Complejo deportivo exterior Piscina Cubierta													
				19.661,53	0,00	0,00	0,00	0,00	0,00	0,00	19.661,53	0,00	0,00
61914	070101	1532	0,00	0,00	13.759,47	0,00	0,00	0,00	0,00	0,00	13.759,47	100,00	0,00
PPOS 2009													
				13.759,47	0,00	0,00	0,00	0,00	0,00	0,00	13.759,47	0,00	0,00
61914	070101	165	0,00	0,00	20.328,00	0,00	0,00	0,00	0,00	0,00	20.328,00	100,00	0,00
Renovación de luminarias campo Fútbol V.Télez													
				20.328,00	0,00	0,00	0,00	0,00	0,00	0,00	20.328,00	0,00	0,00

Fecha de Referencia: 31/12/2022
 Fecha de Creación: 13/09/2023

EXCMO. AYTO VÉLEZ-MALAGA - 2022

Estado de Situación del Presupuesto de Gastos

C. Económ.	C. Org.	C.Funcion.	Inicial	Modificac.	Actual	A Pendiente	D Pendiente	O Pendiente	P Pendiente	RP	Saldo Remanente	% D s/Cred.	% O s/Cred.
APLICACIÓN PRESUPUESTARIA													
				Inc.Reman.	RC Pend.+ N D	A Pendiente	D Pendiente	O Pendiente	P Pendiente	Reintegros		% D s/Cred.	% O s/Cred.
61915	070101	1532	7.200,00	0,00	7.200,00	0,00	0,00	0,00	0,00	0,00	7.200,00	100,00	0,00
Actuaciones diversas mejora entorno B.Capuchinos													
61915	070101	165	0,00	0,00	0,00	0,00	0,00	0,00	0,00	0,00	7.200,00	0,00	0,00
Renovación luminarias públicas exterior Benajarráf													
61915	070101	454	0,00	41.923,81	41.923,81	0,00	0,00	0,00	0,00	0,00	41.923,81	100,00	0,00
Acondic.Chos.rurales: Las Chozas y La Dehesa													
61916	070101	151	0,00	45.102,46	45.102,46	0,00	0,00	0,00	0,00	0,00	45.102,46	100,00	0,00
Centro Comercial Abierto													
61916	070101	1532	0,00	81.449,57	81.449,57	0,00	0,00	0,00	0,00	0,00	81.449,57	100,00	0,00
Carretera de Valle-Niza (paralela arroyo Marín)													
61916	070101	165	0,00	0,00	346,08	0,00	0,00	0,00	0,00	0,00	346,08	0,00	0,00
Renovación luminarias públicas exterior Almayate													
61916	120301	171	421,05	20.948,84	20.948,84	0,00	0,00	0,00	0,00	0,00	20.948,84	100,00	0,00
Instalaciones de Parques en Tenencias													
61916	120501	454	0,00	0,00	421,05	0,00	0,00	0,00	0,00	0,00	421,05	100,00	0,00
Acondicionamiento caminos rurales													
61917	070101	1532	0,00	30.594,73	30.594,73	0,00	0,00	0,00	0,00	0,00	30.594,73	100,00	0,00
Adecuación y mejora acceso núcleo Zorrillas													
61917	070101	165	0,00	0,00	281,43	0,00	0,00	0,00	0,00	0,00	281,43	0,00	0,00
Renovación luminarias públicas exterior Chilches													
61917	120301	171	0,00	22.887,62	22.887,62	0,00	0,00	0,00	0,00	0,00	22.887,62	100,00	0,00
Remodel.integral parterres en Av.Andalucía T.M.													
61917	120501	454	0,00	0,00	350.000,00	304.161,94	304.161,94	119.692,93	0,00	0,00	0,00	0,00	34,20
PFEA 07-21 Obra mejora infraest. rurales VM													
61918	070101	1532	0,00	98.393,27	274.364,72	274.364,72	274.364,72	274.364,72	274.364,72	274.364,72	0,00	0,00	100,00
PFEA 06-14:Obras renovación de pav.urbanos VM													
61918	120301	171	200.000,00	0,00	2,19	0,00	0,00	0,00	0,00	0,00	2,19	100,00	0,00
Actuaciones mejora y remodel.Parque Miguel Hernand													
61919	070101	1532	50.000,00	0,00	200.000,00	0,00	0,00	0,00	0,00	0,00	1.685,26	0,84	0,00
Actuaciones diversas mejora entorno B.Zona Norte													
61919	120301	171	0,00	0,00	198.314,74	0,00	0,00	0,00	0,00	0,00	200.000,00	0,00	0,00
Creación zona esparc.y recreativa Parque C/Frico Mer													
61919	120301	171	0,00	55.849,90	55.849,90	48.398,79	48.398,79	48.398,78	48.398,78	48.398,78	7.451,11	13,34	86,66
Creación zona esparc.y recreativa Parque C/Frico Mer													
				55.849,90	0,00	0,00	0,01	0,00	0,00	0,00	7.451,12	86,66	100,00

Fecha de Referencia: 31/12/2022
 Fecha de Creación: 13/09/2023

EXCMO. AYTO VÉLEZ-MALAGA - 2022

Estado de Situación del Presupuesto de Gastos

C. Económ.	C. Org.	C. Funcion.	Inicial	Modificac.	Actual	A	D	O	P	RP	Saldo	%	% O s/Cred.
APLICACIÓN PRESUPUESTARIA													
				Inc.Reman.	RC Pend.+ N/D	A Pendiente	D Pendiente	O Pendiente	P Pendiente	Reintegros	Remanente	% D s/Cred.	% RP s/O
61920	070101	1532	50.000,00	0,00	50.000,00	0,00	0,00	0,00	0,00	0,00	50.000,00	100,00	0,00
Actuaciones diversas mejora entorno B.Zona Sur													
61920	120301	171	0,00	0,00	486.752,99	0,00	0,00	0,00	0,00	0,00	0,00	0,00	0,00
Senda Litoral Tramo II Arroyo Chilches-Cañada Cno.													
61921	070101	151	0,00	0,00	486.752,99	0,00	0,00	0,00	0,00	0,00	486.752,99	0,00	0,00
Renovación red alcantarillado de C/Levante T.M.													
61921	070101	1532	50.000,00	0,00	50.000,00	0,00	0,00	0,00	0,00	0,00	50.000,00	100,00	0,00
Actuaciones diversas mejora entorno B.Los Olivos													
61921	070101	165	0,00	0,00	20.497,40	0,00	0,00	0,00	0,00	0,00	20.497,40	100,00	0,00
Renovación luminarias públicas exterior C/Aceitune													
61921	120301	171	0,00	0,00	493.997,87	0,00	0,00	0,00	0,00	0,00	0,00	0,00	0,00
Senda Litoral Tramo III Cañada Chilches-A.Pataseca													
61922	070101	1532	60.000,00	0,00	84.774,69	0,00	0,00	0,00	0,00	0,00	493.997,87	0,00	0,00
Obras de emergencia en la vía pública													
61922	070101	165	0,00	0,00	21.161,02	0,00	0,00	0,00	0,00	0,00	84.774,69	100,00	0,00
Renovación luminarias públicas exterior Cno.Málaga													
61922	120301	171	0,00	0,00	220.559,05	0,00	0,00	0,00	0,00	0,00	21.161,02	100,00	0,00
Senda Litoral Tramo IV Arr.Patasecas-a.Adeñas													
61923	070101	1532	0,00	0,00	220.559,05	0,00	0,00	0,00	0,00	0,00	220.559,05	0,00	0,00
Obra emergencia Estabilización N-340, tramo Mezqu													
61923	070101	165	0,00	0,00	423.603,17	0,00	0,00	0,00	0,00	0,00	0,39	100,00	0,00
Ahorro energético.Alumb.Pco.exterior de Vélez-Mála													
61923	120301	171	0,00	0,00	150.880,44	0,00	0,00	0,00	0,00	0,00	423.603,17	100,00	0,00
Senda Litoral de Ps.Lagos a pasarela del Río Güi													
61924	070101	1532	79.978,33	-79.978,33	0,00	0,00	0,00	0,00	0,00	0,00	0,00	0,00	0,00
Acond.y mejora vías peas.e infraest.ámbito PEPR													
61924	070101	165	0,00	0,00	423.519,40	0,00	0,00	0,00	0,00	0,00	0,00	0,00	0,00
Renovación luminarias públicas exterior Zona Norte													
61925	070101	1532	0,00	42.640,08	310.587,13	309.034,21	309.034,21	0,00	0,00	0,00	423.519,40	100,00	0,00
Reurbanización de la Puerta de Antequera													
61925	070101	165	0,00	267.947,05	1.552,92	0,00	309.034,21	0,00	0,00	0,00	0,00	99,50	0,00
Complejo deportivo Piscina Cubierta													
61925	070101	165	0,00	158.780,44	158.780,44	0,00	0,00	0,00	0,00	0,00	158.780,44	100,00	0,00
Complejo deportivo Piscina Cubierta													

Fecha de Referencia: 31/12/2022
 Fecha de Creación: 13/09/2023

EXCMO. AYTO VÉLEZ-MALAGA - 2022

Estado de Situación del Presupuesto de Gastos

C. Económ.	C. Org.	C. Función.	Inicial	Modificac. Inc.Reman.	Actual RC Pend.+ ND	A A Pendiente	D D Pendiente	O O Pendiente	P P Pendiente	RP Reintérgros	Saldo Remanente	% % D s/Cred.	% % O s/Cred.
APLICACIÓN PRESUPUESTARIA													
61926	070101	1532	40.000,00	0,00	40.000,00	0,00	0,00	0,00	0,00	0,00	40.000,00	100,00	0,00
Actuac.divers.mejora entorn.A.S.Sebast.Gloria,Vill													
61927	070101	1532	330.000,00	219.636,60	807.506,73	437.873,20	437.873,20	345.473,88	249.170,24	249.170,24	129.330,47	16,02	42,78
Acondic.y mejora de vías públicas e infraestructur													
61928	070101	1532	0,00	257.870,13	240.303,06	0,00	92.399,32	96.303,64	0,00	0,00	462.032,85	54,23	72,12
Renov.pavimnt.uso peatonal C/S.José Torre del Mar													
61928	070101	165	20.000,00	105,54	20.000,00	0,00	0,00	0,00	0,00	0,00	105,54	0,00	0,00
Mejora de entrada y luminarias de Caleta													
61929	070101	1532	35.000,00	0,00	35.000,00	0,00	0,00	0,00	0,00	0,00	20.000,00	100,00	0,00
Obras adecuac.rotonda intersec.ctra.Loja ctra.7205													
61930	070101	1532	0,00	8,28	8,28	0,00	0,00	0,00	0,00	0,00	8,28	100,00	0,00
Repar.y reg.berma N-340A entre Mezquitilla y Lagos													
61931	070101	1532	35.000,00	0,00	35.000,00	0,00	0,00	0,00	0,00	0,00	35.000,00	100,00	0,00
Obras adecuac.rotonda acceso Oeste muníc por N 340													
61932	070101	1532	0,00	14.053,15	14.053,15	0,00	0,00	0,00	0,00	0,00	14.053,15	100,00	0,00
Reurbanización C/ Raimundo Codesal													
61933	070101	1532	50.000,00	0,00	50.000,00	0,00	0,00	0,00	0,00	0,00	50.000,00	100,00	0,00
Obras restauración de las fuentes en La Villa													
61934	070101	1532	80.000,00	0,00	80.000,00	0,00	0,00	0,00	0,00	0,00	80.000,00	100,00	0,00
Reurbanización Plaza de la Iglesia en Almayate													
61935	070101	1532	0,00	3,44	3,44	0,00	0,00	0,00	0,00	0,00	3,44	100,00	0,00
Mejora de acerado en C/Baeza y otras en Vélez-Mála													
61936	070101	1532	0,00	45,18	45,18	0,00	0,00	0,00	0,00	0,00	45,18	100,00	0,00
Mejora de acerado y serv.C/Capuchinos y Hospitalic													
61937	070101	1532	0,00	554,71	554,71	0,00	0,00	0,00	0,00	0,00	554,71	100,00	0,00
Mejora infraest.via de Urb.Molino Velasco V.M.													
61938	070101	1532	0,00	6,51	6,51	0,00	0,00	0,00	0,00	0,00	6,51	100,00	0,00
Reurbanización de la Calle Panchito López en Vélez-M													
61939	070101	1532	0,00	0,81	0,81	0,00	0,00	0,00	0,00	0,00	0,81	100,00	0,00
PFEA 2010: Gastos de Materiales													
61940	070101	1532	569.368,95	0,00	569.368,95	0,00	0,00	0,00	0,00	0,00	0,00	0,00	0,00
Reurb.Calles Nueva,Patrón Veneno y Federico Díez													

Fecha de Referencia: 31/12/2022
 Fecha de Creación: 13/09/2023

EXCMO. AYTO VÉLEZ-MALAGA - 2022

Estado de Situación del Presupuesto de Gastos

C. Económ.	C. Org.	C. Funcion.	Inicial	Modificac. Inc.Reman.	Actual RC Pend.+ ND	A A Pendiente	D D Pendiente	O O Pendiente	P P Pendiente	RP Reintegros	Saldo Remanente	% D s/Cred.	% O s/Cred.
61941	070101	151	0,00	0,00	12.774,36	0,00	0,00	0,00	0,00	0,00	12.774,36	100,00	0,00
Planes Provinciales Obras y Servicios 2010													
61941	070101	1532	0,00	0,00	187,83	0,00	0,00	0,00	0,00	0,00	187,83	100,00	0,00
Obras urbanización Avda.Andalucía 2ª Fase T.M.													
61942	070101	1532	100,00	0,00	100,00	0,00	0,00	0,00	0,00	0,00	100,00	100,00	0,00
Reurbanización Calles Pontiente y Jábega													
61942	070101	454	0,00	0,00	5.460,51	0,00	0,00	0,00	0,00	0,00	5.460,51	100,00	0,00
Planes Provinciales Obras y Servicios 2011													
61943	070101	1532	0,00	0,00	195,54	0,00	0,00	0,00	0,00	0,00	195,54	100,00	0,00
Acond.y mejora vías públicas e infraest.(f.e.a.)													
61945	070101	1532	150.000,00	0,00	150.474,79	0,00	0,00	0,00	0,00	0,00	475,19	0,32	0,00
Campaña de refuerzo de calzada													
61946	070101	1532	600.000,00	0,00	600.000,00	0,00	0,00	0,00	0,00	0,00	0,00	0,00	0,00
1ª Fase reurbanización calle Doctor Fleming													
61947	070101	1532	100,00	0,00	100,00	0,00	0,00	0,00	0,00	0,00	100,00	100,00	0,00
2ª Fase reurbanización calle Doctor Fleming													
61948	070101	1532	100,00	0,00	100,00	0,00	0,00	0,00	0,00	0,00	100,00	100,00	0,00
3ª Fase reurbanización calle Doctor Fleming													
61949	070101	1532	50.000,00	0,00	50.000,00	0,00	0,00	0,00	0,00	0,00	1.721,00	3,44	0,00
Obras mejora entrada Ps.Martino Torre del Mar													
61950	070101	1532	0,00	0,00	15.313,65	0,00	0,00	0,00	0,00	0,00	15.313,65	100,00	0,00
Paseo Martimo de Torre del Mar													
61951	070101	1532	0,00	0,00	0,01	0,00	0,00	0,00	0,00	0,00	0,01	100,00	0,00
Reurbanización C/Acera Marina y entorno C/Saladero													
61952	070101	1532	0,00	0,01	0,01	0,00	0,00	0,00	0,00	0,00	0,01	100,00	0,00
Remod.intersec.ramal sur A-356 y rotonda Tomillar													
61953	070101	1532	0,00	0,00	100,00	0,00	0,00	0,00	0,00	0,00	100,00	100,00	0,00
Reurbanización Calle Francisco Jiménez Puertas													
61954	070101	1532	0,00	0,00	46.000,00	0,00	0,00	0,00	0,00	0,00	46.000,00	100,00	0,00
Asfalto entorno Polideportivo Torre del Mar													
61956	070101	1532	0,00	0,00	11.061,53	0,00	0,00	0,00	0,00	0,00	11.061,53	100,00	0,00
Reurbanización Plaza Jiménez Puerta													

Fecha de Referencia: 31/12/2022
 Fecha de Creación: 13/09/2023

EXCMO. AYTO VÉLEZ-MALAGA - 2022

Estado de Situación del Presupuesto de Gastos

C. Económ.	C. Org.	C. Funcion.	Inicial	Modificac.	Actual	A	D	O	P	RP	Saldo	%	% O s/Cred.
APLICACIÓN PRESUPUESTARIA				Inc.Reman.	RC Pend.+ ND	A Pendiente	D Pendiente	O Pendiente	P Pendiente	Reintegros	Remanente	% D s/Cred.	% RP s/O
61958	070101	1532	0,00	0,00	100,00	0,00	0,00	0,00	0,00	0,00	100,00	100,00	0,00
Actuación en Calle Travesía del Río				100,00	0,00	0,00	0,00	0,00	0,00	0,00	100,00	100,00	0,00
61959	070101	1532	0,00	0,00	100,00	0,00	0,00	0,00	0,00	0,00	100,00	100,00	0,00
Reurbanización Calle Lope de Vega				100,00	0,00	0,00	0,00	0,00	0,00	0,00	100,00	100,00	0,00
61960	070101	1532	0,00	0,00	100,00	0,00	0,00	0,00	0,00	0,00	100,00	100,00	0,00
Reurbanización Avenida de la Estación				100,00	0,00	0,00	0,00	0,00	0,00	0,00	100,00	100,00	0,00
61961	070101	1532	200.000,00	0,00	200.000,00	0,00	0,00	0,00	0,00	0,00	0,00	0,00	0,00
Actuaciones en el entorno del Río Lagos				0,00	200.000,00	0,00	0,00	0,00	0,00	0,00	200.000,00	0,00	0,00
61962	070101	1532	20.000,00	-14.150,32	20.000,00	22,56	22,56	22,56	22,56	22,56	19.977,44	99,89	0,11
Mano de obra PFEA				14.150,32	0,00	0,00	0,00	0,00	0,00	0,00	19.977,44	0,11	100,00
61963	070101	1532	0,00	0,00	95,75	0,00	0,00	0,00	0,00	0,00	95,75	100,00	0,00
Mano de obra PFEA 2016				95,75	0,00	0,00	0,00	0,00	0,00	0,00	95,75	0,00	0,00
61964	070101	1532	0,00	-100.000,00	0,00	0,00	0,00	0,00	0,00	0,00	0,00	0,00	0,00
Presupuesto participativo: mejora de calles				100.000,00	0,00	0,00	0,00	0,00	0,00	0,00	0,00	0,00	0,00
61965	060101	1532	300.000,00	-300.000,00	0,00	0,00	0,00	0,00	0,00	0,00	0,00	0,00	0,00
Presupuestos participativos:mejora calles PEPR1				0,00	0,00	0,00	0,00	0,00	0,00	0,00	0,00	0,00	0,00
61965	070101	1532	166.139,00	8.002,00	174.141,00	0,00	0,00	0,00	0,00	0,00	0,38	0,00	0,00
1ª Fase reurbanización calle Real de Caleta de Vé1				0,00	174.140,62	0,00	0,00	0,00	0,00	0,00	174.141,00	0,00	0,00
61965	070101	342	0,00	0,00	970,27	0,00	0,00	0,00	0,00	0,00	970,27	100,00	0,00
Reparación cerramiento Polid.Fdo.Ruiz Hierro				970,27	0,00	0,00	0,00	0,00	0,00	0,00	970,27	0,00	0,00
61966	070101	1532	100,00	0,00	100,00	0,00	0,00	0,00	0,00	0,00	100,00	100,00	0,00
2ª Fase reurbanización calle Real de Caleta de Vé1				0,00	0,00	0,00	0,00	0,00	0,00	0,00	100,00	0,00	0,00
61967	070101	1532	100,00	0,00	100,00	0,00	0,00	0,00	0,00	0,00	100,00	100,00	0,00
3ª Fase reurbanización calle Real de Caleta de Vé1				0,00	0,00	0,00	0,00	0,00	0,00	0,00	100,00	0,00	0,00
61968	070101	1532	0,00	0,00	449,12	0,00	0,00	0,00	0,00	0,00	449,12	100,00	0,00
Mejora infra.viaria.Mob.Urbano SUP CH-3 Y SUP CH-4				449,12	0,00	0,00	0,00	0,00	0,00	0,00	449,12	0,00	0,00
61969	070101	1532	0,00	0,00	583,11	0,00	0,00	0,00	0,00	0,00	583,11	100,00	0,00
Mejora del camino rural Los Zorretes 2ª Fase				583,11	0,00	0,00	0,00	0,00	0,00	0,00	583,11	0,00	0,00
61970	070101	1532	0,00	0,00	444.150,10	0,00	0,00	0,00	0,00	0,00	444.150,10	100,00	0,00
Aparc.pco.finca La Golondrina y remodel.calles adyac				444.150,10	0,00	0,00	0,00	0,00	0,00	0,00	444.150,10	0,00	0,00
61971	070101	1532	0,00	0,00	7.049,52	0,00	0,00	0,00	0,00	0,00	7.049,52	100,00	0,00
PPOS 2008: Porteria del Carmen, Callejón Los Moros				7.049,52	0,00	0,00	0,00	0,00	0,00	0,00	7.049,52	0,00	0,00

Fecha de Referencia: 31/12/2022
 Fecha de Creación: 13/09/2023

EXCMO. AYTO VÉLEZ-MALAGA - 2022

Estado de Situación del Presupuesto de Gastos

C. Económ.	C. Org.	C. Funcion.	Inicial	Modificac.	Actual	A	D	O	P	RP	Saldo	%	% O s/Cred.
APLICACIÓN PRESUPUESTARIA													
				Inc.Reman.	RC Pend.+ ND	A Pendiente	D Pendiente	O Pendiente	P Pendiente	Réintegros	Remanente	% D s/Cred.	% RP s/O
61973	070101	1532	0,00	0,00	124,56	0,00	0,00	0,00	0,00	0,00	124,56	100,00	0,00
Terminación acerado calle Central de los Puertas													
61974	070101	1532	0,00	0,00	3.494,36	0,00	0,00	0,00	0,00	0,00	3.494,36	100,00	0,00
Urbanización zona baja de la UE YM-25													
61975	070101	1532	0,00	0,00	100,00	0,00	0,00	0,00	0,00	0,00	100,00	100,00	0,00
Acerado de Benjarafé y Chiches													
61976	070101	1532	0,00	0,00	100,00	0,00	0,00	0,00	0,00	0,00	100,00	100,00	0,00
Embovedamiento de cañada en Chiches													
61977	070101	1532	0,00	0,00	100,00	0,00	0,00	0,00	0,00	0,00	100,00	100,00	0,00
Acerado Valeniza													
61978	070101	1532	0,00	0,00	100,00	0,00	0,00	0,00	0,00	0,00	100,00	100,00	0,00
Urb.Calle Cristo Medinaceli de Vélez-Málaga													
61979	070101	1532	0,00	0,00	100,00	0,00	0,00	0,00	0,00	0,00	100,00	100,00	0,00
Reurb.Calle Francisco Jiménez Puertas en Vélez-Mál													
61979	070101	1532	0,00	0,00	1.901,30	0,00	0,00	0,00	0,00	0,00	1.901,30	100,00	0,00
PPEA 11-13 Paviment.exterior Nave creación Empres													
61979	070101	1532	0,00	0,00	21,78	0,00	0,00	0,00	0,00	0,00	21,78	100,00	0,00
PPEA 11-14 Paviment.exterior Nave creación Empres													
61980	070101	1532	0,00	0,00	100,00	0,00	0,00	0,00	0,00	0,00	100,00	100,00	0,00
Reurb.Calle Lope de Vega de Vélez-Málaga													
61981	070101	1532	0,00	0,00	40.000,00	34.581,93	34.581,93	34.581,93	0,00	0,00	5.418,07	13,55	86,45
Reurb.Plazoleta Central en Pueblo Nuevo Axarquía													
61982	070101	1532	0,00	0,00	100,00	0,00	0,00	0,00	0,00	0,00	100,00	100,00	0,00
Acond.Arroyo Los Arquillos travesía Benjarafé													
61983	070101	1532	0,00	0,00	25,27	0,00	0,00	0,00	0,00	0,00	25,27	100,00	0,00
Acond.y mejora Cno.Campiñuela entorno tejares													
61984	070101	1532	0,00	0,00	100,00	0,00	0,00	0,00	0,00	0,00	100,00	100,00	0,00
Acond.y mejora Cno.Enmedio cruce bajo Ctra.A-356													
61985	070101	1532	0,00	0,00	68,33	0,00	0,00	0,00	0,00	0,00	68,33	100,00	0,00
Mantenimiento y mejora Calle entrada de Caleta													
61986	070101	1532	0,00	0,00	980.311,04	888.070,01	888.070,01	888.070,01	888.070,01	888.070,01	11.068,31	1,13	90,59
Reurbanización Plaza de la Axarquía Torre del Mar													
				980.311,04	81.172,72	0,00	0,00	0,00	0,00	0,00	92.241,03	90,59	100,00

Fecha de Referencia: 31/12/2022
Fecha de Creación: 13/09/2023

EXCMO. AYTO VÉLEZ-MALAGA - 2022

Estado de Situación del Presupuesto de Gastos

C. Económ.	C. Org.	C. Funcion.	Inicial	Modificac.	Actual	A	D	O	P	RP	Saldo	%	% O s/Cred.
APLICACIÓN PRESUPUESTARIA													
				Inc.Reman.	RC Pend.+ N.D	A Pendiente	D Pendiente	O Pendiente	P Pendiente	Reintegros	Remanente	% D s/Cred.	% RP s/O
61987	070101	1532	0,00	0,00	100,00	0,00	0,00	0,00	0,00	0,00	100,00	100,00	0,00
Peatonalización tramo norte en C/ Del Mar en T.M.													
61988	070101	1532	0,00	100,00	0,00	0,00	0,00	0,00	0,00	0,00	100,00	0,00	0,00
Peatonalización Pza.Las Carmelitas en V.M. 1ªFase													
61989	070101	1532	0,00	100,00	0,00	0,00	0,00	0,00	0,00	0,00	100,00	0,00	0,00
Reurb.Calles Ancla, Caracola y Vela de T.M.													
61990	070101	1532	0,00	543.639,92	60.732,05	482.907,87	482.907,87	132.645,48	45.213,47	45.213,47	0,00	0,00	24,40
Reurb.C/Real de Caleta desde C.Boquerón-C/Miguel S													
61991	070101	1532	0,00	241.738,81	0,00	241.738,81	241.738,81	4.021,21	0,00	0,00	0,00	0,00	1,66
Reurb.C/Real de Caleta desde C/Miguel S.-t.m.Algar													
61992	070101	1532	0,00	182.814,14	0,00	182.814,13	182.814,13	31.199,15	0,00	0,00	0,01	0,00	17,07
Obras pavimento, estanque y jardinería P. Jurado Lor													
61994	070101	1532	0,00	200.000,00	0,00	200.000,00	200.000,00	0,00	0,00	0,00	0,00	0,00	0,00
Refuerzo firmes viario impaLnúcleos litoral Vélez-													
61995	070101	1532	0,00	183.812,50	0,00	183.812,50	183.812,50	0,00	0,00	0,00	0,00	0,00	0,00
Reurbanización Plaza de la Iglesia de Almayate													
61996	070101	1532	0,00	91.100,00	0,00	91.100,00	91.100,00	0,00	0,00	0,00	0,00	0,00	0,00
Obras en la Plaza Fray Rafael de Vélez													
Total Económico 619 :			6.340.285,64	7.761.743,32	21.964.645,40	5.665.594,86	5.665.594,86	3.948.115,71	3.127.993,40	3.127.993,40	5.332.744,70	24,28	17,97
				7.862.616,44	10.966.305,84	0,00	1.717.479,15	820.122,31	0,00	965,04	18.016.529,69	25,79	79,23
Total Art. 61 :			6.340.285,64	7.761.743,32	21.964.645,40	5.665.594,86	5.665.594,86	3.948.115,71	3.127.993,40	3.127.993,40	5.332.744,70	24,28	17,97
				7.862.616,44	10.966.305,84	0,00	1.717.479,15	820.122,31	0,00	965,04	18.016.529,69	25,79	79,23
62200	050302	132	0,00	0,00	8.445,25	0,00	0,00	0,00	0,00	0,00	8.445,25	100,00	0,00
renovación de las instalaciones de Policía Local													
62200	050302	321	0,00	0,00	0,00	159.811,79	159.811,79	0,00	0,00	0,00	0,00	0,00	0,00
Instalación cubierta pista deportiva CEIP Andalucí													
62200	050302	920	0,00	160.899,98	1.088,19	0,00	159.811,79	0,00	0,00	0,00	160.899,98	99,32	0,00
Adquisición de inmueble para uso administrativo													
62200	070101	231	0,00	100,00	0,00	0,00	0,00	0,00	0,00	0,00	100,00	100,00	0,00
Construc.o adapt.edf.para personas con Alzheimer													
				100,00	0,00	0,00	0,00	0,00	0,00	0,00	100,00	0,00	0,00
				14.190,11	0,00	0,00	0,00	0,00	0,00	0,00	14.190,11	100,00	0,00
				14.190,11	0,00	0,00	0,00	0,00	0,00	0,00	14.190,11	0,00	0,00

Fecha de Referencia: 31/12/2022
 Fecha de Creación: 13/09/2023

EXCMO. AYTO VÉLEZ-MÁLAGA - 2022

Estado de Situación del Presupuesto de Gastos

C. Económ.	C. Org.	C. Funcion.	Inicial	Modificac.	Actual	A	D	O	P	RP	Saldo	%	% O s/Cred.
APLICACIÓN PRESUPUESTARIA													
				Inc.Reman.	RC Pend.+ ND	A Pendiente	D Pendiente	O Pendiente	P Pendiente	Reintegros	Remanente	% D s/Cred.	% RP s/O
62200	070101	333	0,00	-10.267,68	7.002,45	0,00	0,00	0,00	0,00	0,00	7.002,45	100,00	0,00
Museo de Arte Contemporaneo													
62200	080301	231	0,00	17.270,13	0,00	0,00	0,00	0,00	0,00	0,00	7.002,45	0,00	0,00
Nuevo Centro de Mayores en Vélez-Málaga													
62200	090104	334	0,00	250.000,00	0,00	0,00	0,00	0,00	0,00	0,00	250.000,00	100,00	0,00
Adquisición en Convento Claras													
62200	120501	414	50.000,00	-27.361,95	0,00	0,00	0,00	0,00	0,00	0,00	0,00	0,00	0,00
Centro interpretación de la uva pasa en equip.mpal													
62201	030101	432	0,00	27.361,95	0,00	0,00	0,00	0,00	0,00	0,00	0,00	0,00	0,00
Edificios usos múltiples (Polg.Indust.La Pañoteta)													
62201	050302	132	0,00	0,00	342,88	0,00	0,00	0,00	0,00	0,00	342,88	100,00	0,00
Rehabilitación del edificio de la Policía Local													
62201	050302	4312	0,00	100,00	0,00	0,00	0,00	0,00	0,00	0,00	342,88	0,00	0,00
Mejoras en Mercado Minorista													
62201	050302	920	75.000,00	100,00	100,00	0,00	0,00	0,00	0,00	0,00	100,00	100,00	0,00
Actuaciones de mejora en edificios municipales													
62201	070101	320	0,00	213.154,22	288.154,22	184.402,11	184.402,11	158.390,58	143.946,67	143.946,67	73.888,73	25,64	54,97
Actuaciones de mejora en edificios municipales													
62201	070101	320	0,00	0,00	637,32	0,00	0,00	0,00	0,00	0,00	637,32	100,00	0,00
PFEA 05-13 Reparc.Colegios Peos. del municipio													
62201	070101	320	0,00	637,32	0,00	0,00	0,00	0,00	0,00	0,00	637,32	0,00	0,00
PFEA 06-18 Actuaciones en Colegios Peos. VM													
62201	070101	320	0,00	16.191,26	16.191,26	0,00	0,00	0,00	0,00	0,00	16.191,26	100,00	0,00
PFEA 07-20 Actuaciones en Colegios Peos. VM													
62201	070101	320	0,00	931,91	40.323,49	6.313,97	6.313,97	6.313,97	6.313,97	6.313,97	34.009,52	84,34	15,66
PFEA 07-20 Actuaciones en Colegios Peos. VM													
62201	070101	320	0,00	39.391,58	0,00	0,00	0,00	0,00	0,00	0,00	34.009,52	15,66	100,00
PFEA 01-19 Actuaciones en Colegios Peos. VM													
62201	070101	333	0,00	36.868,28	0,00	0,00	0,00	0,00	0,00	0,00	36.868,28	100,00	0,00
Construcción Centro de Arte Contemporaneo													
62201	070101	342	0,00	14.698,99	0,00	0,00	0,00	0,00	0,00	0,00	14.698,99	100,00	0,00
PFEA-06-16 Actuaciones en CP del municipio de VM													
62201	090201	321	0,00	219,03	0,00	0,00	0,00	0,00	0,00	0,00	219,03	100,00	0,00
Proyecto adapt.locales para guarderia mpla. T.M.													
62201	100101	342	7.000,00	50,00	50,00	0,00	0,00	0,00	0,00	0,00	50,00	100,00	0,00
Instalaciones deportivas													
62201	100101	342	7.000,00	206.096,97	233.019,47	226.835,72	226.835,72	226.780,16	111.654,40	111.654,40	4.579,72	1,97	97,32
Instalaciones deportivas													
62201	100101	342	7.000,00	19.922,50	1.604,03	0,00	55,56	115.125,76	0,00	0,00	6.239,31	97,35	49,23

Fecha de Referencia: 31/12/2022
 Fecha de Creación: 13/09/2023

EXCMO. AYTO VÉLEZ-MÁLAGA - 2022

Estado de Situación del Presupuesto de Gastos

C. Económ.	C. Org.	C. Función.	Inicial	Modificac.	Actual	A	D	O	P	RP	Saldo	%	% O s/Cred.
APLICACIÓN PRESUPUESTARIA													
				Inc. Reman.	RC Pend.+ N D	A Pendiente	D Pendiente	O Pendiente	P Pendiente	Reintegros	Remanente	% D s/Cred.	% RP s/O
62201	120501	433	0,00	0,00	240,99	0,00	0,00	0,00	0,00	0,00	240,99	100,00	0,00
PFEA 08-16 Adaptac.aseos y semisotano Vivero Mpa													
62201	130102	433	0,00	-22.546,21	0,00	0,00	0,00	0,00	0,00	0,00	240,99	0,00	0,00
Adecuac.loc.comer.Mercado S.Frco. fase 1 y 4													
62201	130103	433	0,00	1.786,50	3.521,11	1.786,50	1.786,50	1.786,50	1.786,50	1.786,50	1.734,61	49,26	50,74
PFEA 09-20 Mejora instal. en Viveros Empresas													
62201	130302	17211	100,00	0,00	108.800,00	0,00	0,00	0,00	0,00	0,00	1.734,61	50,74	100,00
Construcción Pantaalán Torre del Mar													
62202	050302	320	0,00	120.269,07	305.675,12	284.270,98	284.270,98	283.084,38	281.451,39	281.451,39	108.800,00	100,00	0,00
PFEA 04-21 Actuaciones en Colegios Pcos. VM													
62202	050302	4312	0,00	-429.423,78	115.120,19	19.060,48	19.060,48	1.632,99	0,00	263,08	12.716,07	4,16	92,61
Proyecto de Intervenc. en Mercado Munic. Vélez-Mál													
62202	050304	164	0,00	544.543,97	56.446,24	39.741,85	39.741,85	39.741,85	39.741,85	39.741,85	0,00	0,00	70,41
Actuaciones en Cementerios													
62202	070101	151	0,00	0,00	23,56	0,00	0,00	0,00	0,00	0,00	23,56	100,00	0,00
Construcción edf.almacén para Asociac.Vecinales VM													
62202	070101	342	0,00	0,00	0,00	0,00	0,00	0,00	0,00	0,00	23,56	0,00	0,00
Ejec.obras remodel.integral Estadio V.Téllez. 2ªFa													
62202	080501	422	0,00	0,00	40.210,93	0,00	0,00	0,00	0,00	0,00	8.381,60	100,00	0,00
Guardería en zona norte de Vélez-Málaga													
62202	090101	333	0,00	0,00	9.825,18	0,00	0,00	0,00	0,00	0,00	8.381,60	0,00	0,00
Museo Cofradías Semana Santa en Sta.María													
62202	100101	342	0,00	-4.697,83	0,00	0,00	0,00	0,00	0,00	0,00	0,00	0,00	0,00
Instalaciones deportivas (f.e.a.)													
62202	130103	433	0,00	-1.383,79	0,00	0,00	0,00	0,00	0,00	0,00	0,00	0,00	0,00
Liquid.obras Centro de Inicativas empresariales													
62202	140301	4312	0,00	0,00	143,78	0,00	0,00	0,00	0,00	0,00	0,00	0,00	0,00
Rehab.inst.interiores Mercado Mpla.Minorista T.M.													
62203	050302	320	0,00	264.412,50	264.412,50	13.332,96	13.332,96	13.332,96	13.332,96	13.332,96	143,78	100,00	0,00
PFEA 05-22 Actuaciones en Colegios Pcos. VM													
62203	050302	333	0,00	2.974.634,50	3.146.775,43	0,00	0,00	0,00	0,00	0,00	251.079,54	5,04	100,00
Intervención en el Teatro Lope de Vega													

Fecha de Referencia: 31/12/2022
 Fecha de Creación: 13/09/2023

EXCMO. AYTO VÉLEZ-MÁLAGA - 2022

Estado de Situación del Presupuesto de Gastos

C. Económ.	C. Org.	C.Funcion.	Inicial	Modificac.	Actual	A	D	O	P	RP	Saldo	%	% O s/Cred.
APLICACIÓN PRESUPUESTARIA													
				Inc.Reman.	RC Perd.+ ND	A Pendiente	D Pendiente	O Pendiente	P Pendiente	Reintegros	Remanente	% D s/Cred.	% RP s/O
62203	070101	151	0,00	0,00	440,26	0,00	0,00	0,00	0,00	0,00	440,26	100,00	0,00
Mejora accesos al Edf.Mpal.OALDIM en Pol.La Pañole													
62203	090104	333	1.500.000,00	0,00	6.850.332,91	1.856.491,73	1.856.491,73	1.271.373,23	0,00	0,00	440,26	0,00	0,00
Teatro en Torre del Mar													
				5.350.332,91	157.754,61	0,00	585.118,50	1.271.373,23	0,00	0,00	4.836.086,57	70,60	18,56
62203	100101	342	0,00	-8.939,86	0,00	0,00	0,00	0,00	0,00	0,00	0,00	0,00	0,00
Creación y equipat.Pabellón multiusos activ.deport													
				8.939,86	0,00	0,00	0,00	0,00	0,00	0,00	0,00	0,00	0,00
62203	130103	433	0,00	57.244,85	152.618,90	152.539,08	152.539,08	150.822,35	150.822,35	150.822,35	79,82	0,05	98,82
PPEA 09-21 Obra antiguas vvdas.S.Pitar vivero emp													
				95.374,05	0,00	0,00	1.716,73	0,00	0,00	0,00	1.796,55	99,95	100,00
62204	030101	231	0,00	0,00	2.600,06	0,00	0,00	0,00	0,00	0,00	2.600,06	100,00	0,00
Rehabilitación del Café Teatro Triana													
				2.600,06	0,00	0,00	0,00	0,00	0,00	0,00	2.600,06	0,00	0,00
62204	050302	920	300.000,00	0,00	300.000,00	0,00	0,00	0,00	0,00	0,00	300.000,00	100,00	0,00
Adquisición edificio anexo al Ayto en C.Luis Rute													
62204	070101	231	0,00	0,00	119.179,41	0,00	0,00	0,00	0,00	0,00	119.179,41	100,00	0,00
Construc.edificio usos múltiples en Benajárfate													
				119.179,41	0,00	0,00	0,00	0,00	0,00	0,00	119.179,41	0,00	0,00
62204	070101	342	0,00	0,00	424,83	0,00	0,00	0,00	0,00	0,00	424,83	100,00	0,00
Proy.básico reform.y ejee.Fase II y III Vivar Téll													
				424,83	0,00	0,00	0,00	0,00	0,00	0,00	424,83	0,00	0,00
62204	100101	342	0,00	0,00	4.958,68	0,00	0,00	0,00	0,00	0,00	4.958,68	100,00	0,00
Construcción dos pistas de pádel en Poide de TM													
				4.958,68	0,00	0,00	0,00	0,00	0,00	0,00	4.958,68	0,00	0,00
62204	130103	433	0,00	154.067,70	154.067,70	10.414,19	10.414,19	10.414,19	10.414,19	10.414,19	0,00	0,00	6,76
PPEA 09-22 Obra antiguas vvdas.S.Pitar vivero emp													
				0,00	143.653,51	0,00	0,00	0,00	0,00	0,00	143.653,51	6,76	100,00
62205	050302	920	125.000,00	0,00	125.000,00	0,00	0,00	0,00	0,00	0,00	125.000,00	100,00	0,00
Rehabilitación Edf.Mercovélez para uso adkvo.y alm													
				0,00	0,00	0,00	0,00	0,00	0,00	0,00	125.000,00	0,00	0,00
62205	070101	320	0,00	0,00	2.644,10	0,00	0,00	0,00	0,00	0,00	2.644,10	100,00	0,00
Renov.inst.élect.,fuerza y alumbr.C.P.Andalucía													
				2.644,10	0,00	0,00	0,00	0,00	0,00	0,00	2.644,10	0,00	0,00
62205	070101	342	0,00	0,00	23,26	0,00	0,00	0,00	0,00	0,00	23,26	100,00	0,00
PPEA-10-14 Reparaciones en Colegios Públicos 2014													
				23,26	0,00	0,00	0,00	0,00	0,00	0,00	23,26	0,00	0,00
62205	090201	321	0,00	0,00	0,35	0,00	0,00	0,00	0,00	0,00	0,35	100,00	0,00
Subvención Equipamiento Guardia Municipal													
				0,35	0,00	0,00	0,00	0,00	0,00	0,00	0,35	0,00	0,00
62206	050302	920	100.000,00	0,00	100.000,00	0,00	0,00	0,00	0,00	0,00	100.000,00	100,00	0,00
Adquisición edificio en Calle Las Tiendas													
				0,00	0,00	0,00	0,00	0,00	0,00	0,00	100.000,00	0,00	0,00
62206	070101	231	0,00	0,00	1.368,62	0,00	0,00	0,00	0,00	0,00	1.368,62	100,00	0,00
Construc.edificio usos múltiples en Almayate													
				1.368,62	0,00	0,00	0,00	0,00	0,00	0,00	1.368,62	0,00	0,00

Fecha de Referencia: 31/12/2022
 Fecha de Creación: 13/09/2023

EXCMO. AYTO VÉLEZ-MALAGA - 2022

Estado de Situación del Presupuesto de Gastos

C. Económ.	C. Org.	C. Funcion.	Inicial	Modificac.	Actual	A	D	O	P	RP	Saldo	%	% O s/Cred.
APLICACIÓN PRESUPUESTARIA													
				Inc.Reman.	RC Pend.+ ND	A Pendiente	D Pendiente	O Pendiente	P Pendiente	Reintegros	Remanente	% D s/Cred.	% RP s/O
62206	070101	320	0,00	0,00	967,91	0,00	0,00	0,00	0,00	0,00	967,91	100,00	0,00
Renovación instal. eléctrica C.P.Custodio Puga													
62207	050302	920	50.000,00	0,00	0,00	0,00	0,00	0,00	0,00	0,00	967,91	0,00	0,00
Adquisición edificio antigua sede de Correos													
62207	070101	320	0,00	0,00	722,91	0,00	0,00	0,00	0,00	0,00	50.000,00	100,00	0,00
Renov.inst.eléct.,fuerza y alumb.C.P.Axarquía													
62207	100101	342	0,00	0,00	1,48	0,00	0,00	0,00	0,00	0,00	722,91	100,00	0,00
Adec.y const.insl.polid deportivas Parque M.Zambrano													
62208	050302	920	63.983,96	0,00	63.983,96	17.341,28	17.341,28	0,00	0,00	0,00	1,48	0,00	0,00
Actuaciones de mejoras en Colegios													
62208	070101	151	0,00	0,00	9.941,69	0,00	0,00	0,00	0,00	0,00	46.642,68	72,90	0,00
Reforma del Centro de Día de Mayores en Capuchinos													
62208	070101	320	0,00	0,00	5.868,49	0,00	0,00	0,00	0,00	0,00	9.941,69	100,00	0,00
Renov.inst.eléct.,fuerza y alumb.CP Ntra.Sra.Remed													
62208	070101	342	0,00	-5.867,52	0,00	0,00	0,00	0,00	0,00	0,00	5.868,49	100,00	0,00
Césped artificial Campo Fútbol Juan Azuaga T.M.													
62208	090101	933	0,00	8.405,48	0,00	0,00	0,00	0,00	0,00	0,00	8.405,48	100,00	0,00
Liquid.obras Museo de la Ciudad en VM (f.e.a.)													
62209	050302	920	945.408,88	0,00	945.408,88	0,00	0,00	0,00	0,00	0,00	0,00	0,00	0,00
Naves y talleres para serv.operativos y Ferias y F													
62209	070101	320	0,00	1.735,46	0,00	0,00	0,00	0,00	0,00	0,00	945.408,88	0,00	0,00
Renov.inst.eléct.,fuer.alumb.CP Romeral y Torrejar													
62209	070101	342	0,00	15.940,93	0,00	0,00	0,00	0,00	0,00	0,00	1.735,46	100,00	0,00
Campo de Fútbol de Benajarafe													
62210	050302	231	0,00	-11.230,98	0,00	0,00	0,00	0,00	0,00	0,00	15.940,93	100,00	0,00
Ampliación Casa cívico Benajarafe Centro Mayores													
62210	050302	337	0,00	245.523,02	0,00	0,00	0,00	0,00	0,00	0,00	0,00	0,00	0,00
Reforma y ampliac.C.Cívica Centro Mayores Benajara													
62210	050302	920	100.000,00	0,00	341.892,69	0,00	0,00	0,00	0,00	0,00	245.523,02	0,00	0,00
Naves y patio de operaciones para serv.de Playas													
62210	070101	231	0,00	18.129,54	0,00	0,00	0,00	0,00	0,00	0,00	341.892,69	0,00	0,00
Rehabil.cubierta Centro Día Mayores T.M.													
				18.129,54	0,00	0,00	0,00	0,00	0,00	0,00	18.129,54	100,00	0,00
											18.129,54	0,00	0,00

Fecha de Referencia: 31/12/2022
 Fecha de Creación: 13/09/2023

EXCMO. AYTO VÉLEZ-MALAGA - 2022

Estado de Situación del Presupuesto de Gastos

C. Económ.	C. Org.	C.Funcion.	Inicial	Modificac. Inc.Reman.	Actual RC Pend.+ N D	A	D	O	P	RP	Saldo	%	% O s/Cred.
APLICACIÓN PRESUPUESTARIA													
A Pendiente													
D Pendiente													
O Pendiente													
P Pendiente													
Reintegros													
Remanente													
% D s/Cred.													
% RP s/O													
62210	070101	342	0,00	0,00	131,06	0,00	0,00	0,00	0,00	0,00	131,06	100,00	0,00
Piscina en Cajiz													
62210	090104	333	0,00	131,06	0,00	0,00	0,00	0,00	0,00	0,00	131,06	0,00	0,00
Mejoras en el Teatro del Carmen													
62211	050302	920	23.811,34	0,00	244.000,00	0,00	0,00	0,00	0,00	0,00	0,00	0,00	0,00
Naves y patio de operaciones Delegación Infraestructu													
62211	070101	320	0,00	811,34	0,00	0,00	0,00	0,00	0,00	0,00	243.188,66	99,67	0,00
Construcción Centro educativo uso Asoc.Vecinales													
62211	070101	342	0,00	2.623,26	0,00	0,00	0,00	0,00	0,00	0,00	2.623,26	100,00	0,00
PPEA 03-21 Actuaciones Instal. deportivas VM													
62211	100101	342	0,00	309.091,31	0,00	307.357,84	307.357,84	306.967,92	306.967,92	306.967,92	1.733,47	0,56	99,31
Adecuac.y reforma del Polideportivo Fdo.Ruiz Hferr													
62213	050302	920	90.000,00	-21.929,52	0,00	0,00	0,00	0,00	0,00	0,00	0,00	0,00	0,00
Mejora en edificios: Casa Cervantes,C.Drogodepende													
62213	070101	4312	0,00	21.929,52	0,00	0,00	0,00	0,00	0,00	0,00	2.123,39	99,44	100,00
Adapt.Estación autobuses a Mercado Municipal													
62213	100101	342	0,00	0,00	80.000,00	0,00	0,00	0,00	0,00	0,00	80.000,00	100,00	0,00
Pista Polideportiva de Lagos													
62214	050302	920	0,00	0,00	100,00	0,00	0,00	0,00	0,00	0,00	100,00	100,00	0,00
Rehabilitación edificio calle Angustias													
62214	100101	342	0,00	100,00	0,00	0,00	0,00	0,00	0,00	0,00	100,00	0,00	0,00
Obras pistas multideportiva y de ocio Valle Niza													
62215	070101	342	0,00	0,00	0,07	0,00	0,01	47.741,18	0,00	0,00	258,74	0,54	99,46
Mejora Piscina Cubierta Municipal													
62215	090201	321	0,00	1.046,83	0,00	0,00	0,00	0,00	0,00	0,00	258,82	99,46	0,00
Adapt.aseos pra.bj.mod.infantil C.P.S.Faustino Be													
62216	030101	342	0,00	0,00	0,74	0,00	0,00	0,74	0,00	0,00	0,74	100,00	0,00
Rehabil.vestuario en inst.deportivas Ps.Marítimo													
62216	050300	920	0,00	0,74	0,00	0,00	0,00	0,00	0,00	0,00	0,74	0,00	0,00
Diversas actuacionesEdf.Multisus Mercovélez													
62216	050302	920	0,00	55.916,39	0,00	0,00	0,00	0,00	0,00	0,00	55.916,39	100,00	0,00
Reforma estación ferroviaria para estac.autobuses													
62216	050302	920	0,00	0,00	22.220,60	0,00	0,00	0,00	0,00	0,00	22.220,60	100,00	0,00
Reforma estación ferroviaria para estac.autobuses													

EXCMO. AYTO VÉLEZ-MALAGA - 2022

Fecha de Referencia: 31/12/2022
Fecha de Creación: 13/09/2023

Estado de Situación del Presupuesto de Gastos

C. Económ.	C. Org.	C. Funcion.	Inicial	Modificac. Inc. Reman.	Actual RC Pend.+ ND	A A Pendiente	D D Pendiente	O O Pendiente	P P Pendiente	RP Reintegros	Saldo Remanente	% % D s/Cred.	% % O s/Cred.
APLICACIÓN PRESUPUESTARIA													
62217	030101	342	0,00	0,00	65,08	0,00	0,00	0,00	0,00	0,00	65,08	100,00	0,00
Rehabil.limpermeab.vestuario y gradetio P.Fdo.Hferr													
62217	050302	920	0,00	0,00	100,00	0,00	0,00	0,00	0,00	0,00	100,00	100,00	0,00
Mejoras en edificio Plaza Palacio													
62218	050302	920	0,00	0,00	46,055,17	0,00	0,00	0,00	0,00	0,00	46,055,17	100,00	0,00
PPEA 02-20 Actuaciones en Edif.Mpales. VM 2019													
62218	050302	920	0,00	0,00	20,400,97	0,00	0,00	0,00	0,00	0,00	20,400,97	100,00	0,00
PPEA 09-18 Actuaciones en Edif.Mpales. VM													
62218	070101	342	0,00	0,00	30,934,20	0,00	0,00	0,00	0,00	0,00	30,934,20	100,00	0,00
PPEA 07-18 Actuaciones instal.deportivas VM													
62218	070101	342	0,00	0,00	6,749,76	0,00	0,00	0,00	0,00	0,00	6,749,76	100,00	0,00
PPEA 03-20 Actuaciones instal.deportivas VM													
62218	070101	342	0,00	0,00	1,636,99	0,00	0,00	0,00	0,00	0,00	1,636,99	100,00	0,00
PPEA 03-19 Actuaciones instal.deportivas VM													
62219	050302	920	0,00	0,00	188,445,06	184,936,86	184,936,86	183,461,34	183,461,34	183,461,34	3,508,20	1,86	97,36
PPEA 06-21 Actuaciones en Edif.Mpales. VM 2021													
62219	070101	342	0,00	0,00	268,562,70	14,820,04	14,820,04	14,820,04	14,820,04	14,820,04	0,00	0,00	5,52
PPEA 07-22 Actuaciones instalac.deportivas VM													
62220	050302	920	0,00	0,00	45,000,00	0,00	0,00	0,00	0,00	0,00	45,000,00	100,00	0,00
Reparaciones chimeneas Antigua Fábrica Azúcar													
62220	090201	321	0,00	0,00	33,07	0,00	0,00	0,00	0,00	0,00	33,07	100,00	0,00
Elimin.barreas inst.ascensor CPA.Santiago Bellido													
62221	050302	920	0,00	0,00	147,818,10	8,948,13	8,948,13	8,948,13	8,948,13	8,948,13	0,00	0,00	6,05
PPEA 06-22 Actuaciones en Edif.Mpales. VM 2021													
62222	050302	920	0,00	0,00	100,000,00	0,00	0,00	0,00	0,00	0,00	100,000,00	100,00	0,00
Nueva inversión Estación de Chilches													
Total Económico 622 :			3.475.304,18	3.572.013,97	16.475.560,09	3.537.466,70	2.744.359,26	2.744.359,26	1.294.042,19	1.294.042,19	10.433.102,40	63,32	16,66
				9.428.242,84	2.504.990,99	0,00	793.107,44	1.450.317,07	0,00	263,08	13.731.200,83	21,47	47,15
62300	030101	151	100,00	0,00	33,700,00	31,013,32	31,013,32	31,013,32	31,013,32	0,00	2,686,68	7,97	92,03
Adquisición estación GPS Planimetría Urbanismo													

Fecha de Referencia: 31/12/2022
 Fecha de Creación: 13/09/2023

EXCMO. AYTO VÉLEZ-MALAGA - 2022

Estado de Situación del Presupuesto de Gastos

C. Económ.	C. Org.	C.Funcion.	Inicial	Modificac. Inc.Reman.	Actual RC Pend.+ ND	A A Pendiente	D D Pendiente	O O Pendiente	P P Pendiente	RP Reintegros	Saldo Remanente	% % D s/Cred.	% % O s/Cred.
APLICACIÓN PRESUPUESTARIA													
62300	050302	920	40.000,00	80.000,00	120.000,00	13.189,79	13.189,79	13.189,79	1.331,50	1.331,50	25.285,61	21,07	10,99
Maquinaria, instalaciones y utillaje SAVE													
62300	100101	342	6.000,00	0,00	81.524,60	0,00	0,00	11.858,29	0,00	0,00	106.810,21	10,99	10,09
Maquinaria para instalaciones deportivas													
62300	120301	171	5.000,00	0,00	0,12	5.977,16	5.977,16	5.977,16	0,00	0,00	22,72	0,38	99,62
Maquinaria, instalaciones y utillaje Parques y Jar													
62300	130302	17211	0,00	0,00	5.336,90	1.208,10	1.208,10	1.208,10	1.208,10	1.208,10	4.128,80	77,36	22,64
Adquisición maquinarias de playas													
62301	050302	920	10.000,00	50.000,00	10.000,00	39.051,53	39.051,53	39.051,53	39.051,53	39.051,53	10.948,47	21,90	78,10
Adquisición hidrolimpiadoras Kracher													
62301	070101	1532	5.000,00	32.307,75	37.820,72	5.834,62	5.834,62	5.834,62	0,00	0,00	10.948,47	78,10	100,00
Maquinaria, instalaciones y utillaje													
				512,97	0,00	0,00	0,00	37.020,29	800,43	800,43	0,00	0,00	2,12
Total Económico 623 :			66.100,00	146.244,65	262.857,62	134.095,24	134.095,24	128.260,62	42.391,56	42.391,56	47.237,66	17,97	48,79
				50.512,97	81.524,72	0,00	5.834,62	85.869,06	0,00	0,00	134.597,00	51,01	33,05
62400	050303	132	0,00	91.292,58	91.530,79	88.618,98	88.618,98	71.718,40	25.309,05	25.309,05	1,21	0,00	78,35
Adquisición de vehículos													
				238,21	2.910,60	0,00	16.900,58	46.409,35	0,00	0,00	19.812,39	96,82	35,29
Total Económico 624 :			0,00	91.292,58	91.530,79	88.618,98	88.618,98	71.718,40	25.309,05	25.309,05	1,21	0,00	78,35
				238,21	2.910,60	0,00	16.900,58	46.409,35	0,00	0,00	19.812,39	96,82	35,29
62500	010101	920	500,00	0,00	2.460,90	0,00	0,00	0,00	0,00	0,00	2.460,90	100,00	0,00
Material y equipos de oficina													
62500	130302	17211	0,00	1.960,90	0,00	0,00	0,00	0,00	0,00	0,00	2.460,90	0,00	0,00
Adquisición maquinaria limpiadora de playas													
62501	080501	323	0,00	2.102,96	2.102,96	0,00	0,00	0,00	0,00	0,00	2.102,96	100,00	0,00
Equipamiento Escuela Infantil Virgen del Carmen													
62501	130302	17211	0,00	1.118,29	1.897,70	1.118,29	1.118,29	1.118,29	1.118,29	1.118,29	779,41	41,07	58,93
Dinamización de playas 2009													
62502	090201	3321	0,00	25,59	25,59	0,00	0,00	0,00	0,00	0,00	25,59	100,00	0,00
Lotes bibliográficos para la Biblioteca													
62502	130302	17211	0,00	12.555,85	12.555,85	0,00	0,00	0,00	0,00	0,00	12.555,85	100,00	0,00
Dinamización de playas													
				0,35	0,35	0,00	0,00	0,00	0,00	0,00	0,35	100,00	0,00
				0,00	0,00	0,00	0,00	0,00	0,00	0,00	0,35	0,00	0,00

Fecha de Referencia: 31/12/2022
 Fecha de Creación: 13/09/2023

EXCMO. AYTO VÉLEZ-MALAGA - 2022

Estado de Situación del Presupuesto de Gastos

C. Económ.	C. Org.	C.Función.	Inicial	Modificac.	Actual	A	D	O	P	RP	Saldo	%	% O s/Cred.
APLICACIÓN PRESUPUESTARIA													
				Inc.Reman.	RC Pend.+ N D	A Pendiente	D Pendiente	O Pendiente	P Pendiente	Reintegros	Remanente	% D s/Cred.	% RP s/O
62503	130302	17211	0,00	0,00	424,78	0,00	0,00	0,00	0,00	0,00	424,78	100,00	0,00
Actuaciones para mejora en playass													
Total Económico 625 :			500,00	17.849,84	19.468,13	1.118,29	1.118,29	1.118,29	1.118,29	0,00	18.349,84	94,26	5,74
62601	050201	926	150.000,00	20.000,00	506.140,40	43.721,04	43.721,03	43.721,03	4.840,16	4.840,16	0,11	0,00	8,64
Sistemas informáticos													
62602	050201	926	0,00	336.140,40	462.419,25	0,00	38.880,87	0,00	0,00	0,00	462.419,37	8,64	11,07
Subv. Proyecto Mejora Centro Procesos Datos (CPD)													
62603	050201	926	0,00	0,00	130.626,37	0,00	0,00	0,00	0,00	0,00	130.626,37	100,00	0,00
Subv. Proyecto Securizate (segundo Firewall)													
62604	050201	926	0,00	0,00	35.000,00	0,00	0,00	0,00	0,00	0,00	35.000,00	100,00	0,00
Adecuación de la Sala de servidores													
62607	050201	926	0,00	1.145,27	0,00	0,00	0,00	0,00	0,00	0,00	1.145,27	100,00	0,00
Adecuación parcial a la Ley de acceso 2010													
Total Económico 626 :			150.000,00	185.626,37	672.932,04	43.721,04	43.721,03	43.721,03	4.840,16	4.840,16	166.791,75	24,79	6,50
62700	000001	920	470.000,00	-458.428,37	11.571,63	0,00	0,00	0,00	0,00	0,00	0,00	0,00	0,00
IVA Fondos Next Generation													
62700	030101	151	0,00	0,00	11.571,63	0,00	0,00	0,00	0,00	0,00	11.571,63	0,00	0,00
Plan acción local de Agencia Urbana Española													
62700	050302	920	40.000,00	42.000,00	242.000,00	226.874,88	226.221,48	226.221,48	110.581,90	110.581,90	15.125,12	6,25	93,48
Equipamiento y mobiliario edificios municipales													
62700	130103	151	0,00	200.000,00	0,00	653,40	115.639,58	0,00	0,00	0,00	15.778,52	93,75	48,88
Prom.econ.y social Barrio de la Villa (material)													
62700	130103	432	0,00	17.974,67	60.135,49	26.676,71	20.987,21	20.987,21	20.872,21	20.872,21	19.069,22	31,71	34,90
Centro interpretación indust.Agroalimient.Edif.Azuca													
62701	050302	920	0,00	2.160,82	14.389,56	0,00	115,00	0,00	0,00	0,00	39.148,28	44,36	99,45
Equipamiento y mobiliario Biblioteca Torre del Mar													
62701	130102	151	76.492,80	100,00	557,38	457,38	457,38	457,38	457,38	457,38	100,00	17,94	82,06
EDUSI O.T.6 (material)													
62701	130102	151	76.492,80	103.219,20	2.351.554,78	851.297,11	160.251,12	160.251,12	143.596,88	143.596,88	-164.854,32	-7,01	6,81
EDUSI O.T.6 (material)													
											2.191.303,66	36,20	89,61

Fecha de Referencia: 31/12/2022
 Fecha de Creación: 13/09/2023

EXCMO. AYTO VÉLEZ-MALAGA - 2022

Estado de Situación del Presupuesto de Gastos

C. Económ.	C. Org.	C.Funcion.	Inicial	Modificac.	Actual	A	D	O	P	RP	Saldo	%	% O s/Cred.
APLICACIÓN PRESUPUESTARIA													
				Inc.Reman.	RC Pend.+ ND	A Pendiente	D Pendiente	O Pendiente	P Pendiente	Réintegros	Remanente	% D s/Cred.	% RP s/O
62701	130102	17211	75.571,00	226.429,78	3.253.093,53	625.757,71	625.757,71	404.262,31	392.799,39	392.799,39	892.005,77	27,42	12,43
UJA: Proyecto regeneración de playas (material)													
				2.951.092,75	1.735.330,05	0,00	221.495,40	1.1.462,92	0,00	0,00	2.848.831,22	19,24	97,16
62701	130301	432	0,00	853.150,00	853.150,00	0,00	0,00	0,00	0,00	0,00	853.150,00	100,00	0,00
Plan destino turístico sostenible Eje 1 (material)													
62702	050302	920	0,00	-124.922,97	48.182,95	45.147,37	45.147,37	43.853,72	43.853,72	43.853,72	0,00	0,00	93,70
Equipamiento y mobiliario diversos edificios: Esta													
				173.105,92	3.035,58	0,00	0,00	1.293,65	0,00	0,00	3.035,58	93,70	97,13
62702	130102	151	59.760,00	80.640,00	823.017,85	1.327.722,51	1.327.722,51	231.668,70	183.530,82	183.530,82	-1.941.887,53	-235,95	28,15
EDUSI O.T.4 (material)													
				682.617,85	1.437.182,87	0,00	1.096.053,81	48.137,88	0,00	0,00	591.349,15	161,32	79,22
62702	130301	432	0,00	838.144,00	838.144,00	4.719,00	4.719,00	4.719,00	4.719,00	4.719,00	833.304,00	99,42	0,56
Plan destino turístico sostenible Eje 2 (material)													
				0,00	121,00	0,00	0,00	0,00	0,00	0,00	833.425,00	0,56	100,00
62703	050302	920	0,00	-1.845,25	0,00	0,00	0,00	0,00	0,00	0,00	0,00	0,00	0,00
Equipamiento y mobiliario edificios mpales.(f.e.a)													
				1.845,25	0,00	0,00	0,00	0,00	0,00	0,00	0,00	0,00	0,00
62703	130102	151	35.856,00	48.384,00	862.588,00	17.787,00	17.787,00	0,00	0,00	0,00	662.875,25	76,85	0,00
EDUSI O.T.2 (material)													
				778.348,00	181.925,75	0,00	17.787,00	0,00	0,00	0,00	862.588,00	2,06	0,00
62703	130301	432	0,00	64.000,00	64.000,00	10.285,00	10.285,00	10.285,00	2.571,25	2.571,25	46.455,00	72,59	16,07
Plan destino turístico sostenible Eje 3 (material)													
				0,00	7.260,00	0,00	0,00	7.713,75	0,00	0,00	53.715,00	16,07	25,00
62704	050302	920	0,00	50.000,00	50.000,00	43.502,89	43.502,89	43.502,89	0,00	0,00	0,10	0,00	87,01
Equipamiento para eventos													
				0,00	6.497,01	0,00	0,00	43.502,89	0,00	0,00	6.497,11	87,01	0,00
62704	130102	151	66.931,20	1.168.192,44	2.693.586,24	21.477,50	21.477,50	21.477,50	21.477,50	21.477,50	-771.658,45	-28,65	0,80
EDUSI O.T.9 (material)													
				1.458.462,60	3.443.767,19	0,00	0,00	0,00	0,00	0,00	2.672.108,74	0,80	100,00
62704	130301	432	0,00	351.026,00	351.026,00	126.599,97	126.599,97	49.320,36	18.462,19	18.462,19	206.337,03	58,78	14,05
Plan destino turístico sostenible Eje 4 (material)													
				0,00	18.089,00	0,00	77.279,61	30.858,17	0,00	0,00	301.705,64	36,07	37,43
Total Económico 627 :			824.611,00	3.258.420,88	12.827.418,46	3.328.305,03	3.328.305,03	1.218.300,32	942.922,24	942.922,24	974.831,80	7,60	9,50
				8.744.386,58	8.524.281,63	0,00	2.110.004,71	275.378,08	0,00	0,00	11.609.118,14	25,95	77,40
62900	010101	920	0,00	1.754,50	1.861,49	1.754,50	1.754,50	1.754,50	1.754,50	1.754,50	106,99	5,75	94,25
Otras inversiones													
				106,99	0,00	0,00	0,00	0,00	0,00	0,00	106,99	94,25	100,00
62900	090101	3321	0,00	5.000,00	5.000,00	5.000,00	5.000,00	5.000,00	5.000,00	5.000,00	0,00	0,00	100,00
Lotes bibliográficos para bibliotecas Red B.P.A.													
				0,00	0,00	0,00	0,00	0,00	0,00	0,00	0,00	100,00	100,00
62900	090104	333	0,00	2.000,00	2.000,00	2.000,00	2.000,00	2.000,00	2.000,00	2.000,00	2.000,00	100,00	0,00
Inversiones en equip.cultural en equip.mpal.(CAC)													
				2.000,00	0,00	0,00	0,00	0,00	0,00	0,00	2.000,00	0,00	0,00

Fecha de Referencia: 31/12/2022
 Fecha de Creación: 13/09/2023

EXCMO. AYTO VÉLEZ-MALAGA - 2022

Estado de Situación del Presupuesto de Gastos

C. Económ.	C. Org.	C.Funcion.	Inicial	Modificac.	Actual	A	D	O	P	RP	Saldo	%	% O s/Cred.
APLICACIÓN PRESUPUESTARIA													
				Inc.Reman.	RC Pend.+ ND	A Pendiente	D Pendiente	O Pendiente	P Pendiente	Reintegros	Remanente	% D s/Cred.	% RP s/O
62900	100101	342	7.000,00	0,00	10.830,52	9.704,03	9.704,03	9.704,03	399,30	399,30	1.126,49	10,40	89,60
Equipamiento deportivo				3.830,52	0,00	0,00	0,00	9.304,73	0,00	0,00	1.126,49	89,60	4,11
62901	010101	920	0,00	2.072,73	18.024,52	8.153,98	8.153,98	2.072,73	2.072,73	2.072,73	0,15	0,00	11,50
Actuaciones diversas embellecimiento municipio				15.951,79	9.870,39	0,00	6.081,25	0,00	0,00	0,00	15.951,79	45,24	100,00
62901	090104	333	100,00	0,00	100,00	0,00	0,00	0,00	0,00	0,00	100,00	100,00	0,00
Inversiones en equipamiento cultural				0,00	0,00	0,00	0,00	0,00	0,00	0,00	100,00	0,00	0,00
62901	120301	170	0,00	0,00	100,00	0,00	0,00	0,00	0,00	0,00	100,00	100,00	0,00
Actuación medioambiental en Río Vélez				100,00	0,00	0,00	0,00	0,00	0,00	0,00	100,00	0,00	0,00
Total Económico 629 :			7.100,00	8.827,23	37.916,53	24.612,51	24.612,51	18.531,26	9.226,53	9.226,53	3.433,63	9,06	48,87
Total Art. 62 :			4.523.615,18	7.263.543,07	30.387.683,66	7.157.937,79	7.157.937,79	4.226.009,18	2.319.850,02	2.319.850,02	11.643.748,29	38,32	13,91
63200	030101	151	0,00	0,00	359,99	0,00	0,00	0,00	0,00	0,00	359,99	100,00	0,00
Obras rehab.y urbanización antigua fábrica azucar				359,99	0,00	0,00	0,00	0,00	0,00	0,00	359,99	0,00	0,00
Total Económico 632 :			0,00	0,00	359,99	0,00	0,00	0,00	0,00	0,00	359,99	0,00	0,00
63400	070101	442	0,00	629.748,00	629.748,00	0,00	0,00	0,00	0,00	0,00	629.748,00	100,00	0,00
Adquisición de material rodante para tranvía				0,00	0,00	0,00	0,00	0,00	0,00	0,00	629.748,00	0,00	0,00
Total Económico 634 :			0,00	629.748,00	629.748,00	0,00	0,00	0,00	0,00	0,00	629.748,00	100,00	0,00
Total Art. 63 :			0,00	629.748,00	630.107,99	0,00	0,00	0,00	0,00	0,00	630.107,99	100,00	0,00
64000	120301	425	0,00	0,00	14.832,00	0,00	0,00	0,00	0,00	0,00	14.832,00	100,00	0,00
Estudios de Proyectos Estratégicos				14.832,00	0,00	0,00	0,00	0,00	0,00	0,00	14.832,00	0,00	0,00
64000	130102	17211	0,00	0,00	513.180,93	188.309,28	188.309,28	147.288,46	147.288,46	147.288,46	298.028,37	58,07	28,70
UIA: Proyecto regeneración de playas (inmaterial)				513.180,93	26.843,28	0,00	41.020,82	0,00	0,00	0,00	365.892,47	36,69	100,00
64000	130103	151	0,00	0,00	56.202,67	0,00	0,00	0,00	0,00	0,00	56.202,67	100,00	0,00
Prom.econ.y social Barrio de la Villa (inmaterial)				56.202,67	0,00	0,00	0,00	0,00	0,00	0,00	56.202,67	0,00	0,00

Fecha de Referencia: 31/12/2022
 Fecha de Creación: 13/09/2023

EXCMO. AYTO VÉLEZ-MALAGA - 2022

Estado de Situación del Presupuesto de Gastos

C. Económ.	C. Org.	C. Funcion.	Inicial	Modificac.	Actual	A	D	O	P	RP	Saldo	%	% O s/Cred.
APLICACIÓN PRESUPUESTARIA													
			RC Pend.+ ND	Inc.Reman.		A Pendiente	D Pendiente	O Pendiente	P Pendiente	Reintegros	Remanente	% D s/Cred.	% RP s/O
64001	130301	432	0,00	28.500,00	28.500,00	0,00	0,00	0,00	0,00	0,00	28.500,00	100,00	0,00
Plan destino turístico sostenible Eje 1 (inmateria)													
64002	130301	432	0,00	36.180,00	36.180,00	3.962,75	3.962,75	0,00	0,00	0,00	15.730,50	43,48	0,00
Plan destino turístico sostenible Eje 2 (inmateria)													
64003	130102	151	59.760,00	1.262.960,00	1.262.960,00	0,00	0,00	0,00	0,00	0,00	1.262.960,00	100,00	0,00
EDUSI O.T.4 (inmaterial)													
64003	130301	432	0,00	590.085,00	590.085,00	18.016,90	18.016,90	0,00	0,00	0,00	571.947,00	96,93	0,00
Plan destino turístico sostenible Eje 3 (inmateria)													
64004	130102	151	35.856,00	48.384,00	850.796,00	11.572,20	11.572,20	0,00	0,00	0,00	839.223,80	98,64	0,00
EDUSI O.T.2 (inmaterial)													
64004	130301	432	0,00	162.951,00	162.951,00	48.115,00	48.115,00	35.888,00	25.604,21	25.604,21	114.132,99	70,04	22,02
Plan destino turístico sostenible Eje 4 (inmateria)													
64005	130102	151	76.492,80	103.219,20	1.850.640,40	17.908,00	17.908,00	5.372,40	5.372,40	5.372,40	1.832.732,40	99,03	0,29
EDUSI O.T.6 (inmaterial)													
64006	130102	151	66.931,20	90.316,80	1.450.510,08	398.026,75	398.026,75	219.239,56	196.333,31	196.333,31	941.175,22	64,89	15,11
EDUSI O.T.9 (inmaterial)													
64007	130102	151	19.920,00	26.880,00	179.790,90	168.150,72	168.150,72	114.860,25	105.733,91	105.733,91	10.328,54	5,74	63,89
EDUSI O.T.99 (inmaterial)													
Total Económico 640 :			258.960,00	6.996.628,98	6.996.628,98	854.061,60	854.061,60	522.648,67	480.332,29	480.332,29	5.985.793,49	85,55	7,47
				156.773,89	156.773,89	0,00	331.412,93	42.316,38	0,00	1.018,45	6.473.980,31	12,21	91,90
64100	050201	926	0,00	7.410,70	18.148,79	18.137,90	18.137,90	18.137,90	0,00	0,00	0,00	0,00	99,94
Adquisición aplicaciones informáticas													
64101	050201	926	0,00	10.738,09	10,89	0,00	0,00	18.137,90	0,00	0,00	10,89	99,94	0,00
Subv. Proyecto Securizate													
64104	130102	151	0,00	0,00	140.780,00	0,00	0,00	0,00	0,00	0,00	140.780,00	100,00	0,00
EDUSI O.T.2 Aplicaciones informáticas													
Total Económico 641 :			0,00	148.190,70	158.928,79	891.757,90	891.757,90	18.137,90	0,00	0,00	-733.220,00	-461,35	11,41
				10.738,09	390,89	0,00	873.620,00	18.137,90	0,00	0,00	140.790,89	561,11	0,00
Total Art. 64 :			258.960,00	7.155.557,77	7.155.557,77	1.745.819,50	1.745.819,50	540.786,57	480.332,29	480.332,29	5.252.573,49	73,41	7,56
				157.164,78	157.164,78	0,00	1.205.032,93	60.454,28	0,00	1.018,45	6.614.771,20	24,40	88,82

EXCMO. AYTO VÉLEZ-MALAGA - 2022

Fecha de Referencia: 31/12/2022
Fecha de Creación: 13/09/2023

Estado de Situación del Presupuesto de Gastos

C. Económ.	C. Org.	C. Funcion.	Inicial	Modificac.	Actual	A	D	O	P	RP	Saldo	%	% O s/Cred.	
APLICACIÓN PRESUPUESTARIA														
				Inc.Reman.	RC Pend.+ ND	A Pendiente	D Pendiente	O Pendiente	P Pendiente	Réintegros	Remanente	% D s/Cred.	% RP s/O	
68200	050401	336	0,00	0,00	100,00	0,00	0,00	0,00	0,00	0,00	100,00	100,00	0,00	
Adquisición Convento de las Claras														
Total Económico 682 :				0,00	100,00	0,00	0,00	0,00	0,00	0,00	100,00	100,00	0,00	
Total Art. 68 :				0,00	100,00	0,00	0,00	0,00	0,00	0,00	100,00	100,00	0,00	
Total Cap. 6 :				11.567.060,82	64.764.231,21	15.564.496,12	15.564.496,12	9.705.158,93	6.913.671,51	6.913.671,51	24.962.323,05	38,54	14,99	
				35.160.315,33	24.237.412,04	0,00	5.859.337,19	2.791.487,42	0,00	3.272,13	55.059.072,28	24,03	71,24	
71000	130101	241	0,00	-7.100,00	0,00	0,00	0,00	0,00	0,00	0,00	0,00	0,00	0,00	
Transferencia OALDIM para inversiones														
71001	130101	241	7.100,00	7.100,00	7.100,00	0,00	0,00	0,00	0,00	0,00	7.100,00	100,00	0,00	
Transferencia OALDIM para inversiones														
Total Económico 710 :				7.100,00	7.100,00	0,00	0,00	0,00	0,00	0,00	7.100,00	100,00	0,00	
				-14.200,00	0,00	0,00	0,00	0,00	0,00	0,00	7.100,00	0,00	0,00	
Total Art. 71 :				7.100,00	7.100,00	0,00	0,00	0,00	0,00	0,00	7.100,00	100,00	0,00	
74000	130401	920	100,00	725.000,00	725.200,00	725.100,00	725.100,00	725.100,00	725.100,00	725.100,00	100,00	0,01	99,99	
Aportación patrimonial EMVIPSA														
Total Económico 740 :				100,00	725.200,00	725.100,00	725.100,00	725.100,00	725.100,00	725.100,00	725.100,00	100,00	99,99	
				725.000,00	0,00	0,00	0,00	0,00	0,00	0,00	100,00	99,99	100,00	
Total Art. 74 :				100,00	725.200,00	725.100,00	725.100,00	725.100,00	725.100,00	725.100,00	725.100,00	100,00	0,01	99,99
				100,00	0,00	0,00	0,00	0,00	0,00	0,00	100,00	99,99	100,00	
75100	130102	17211	0,00	0,00	219.450,00	0,00	0,00	0,00	0,00	0,00	219.450,00	100,00	0,00	
UIA: Proy. regeneración playas urbanas (AMA)														
Total Económico 751 :				0,00	219.450,00	0,00	0,00	0,00	0,00	0,00	219.450,00	100,00	0,00	
				0,00	0,00	0,00	0,00	0,00	0,00	0,00	219.450,00	0,00	0,00	

EXCMO. AYTO VÉLEZ-MALAGA - 2022

Fecha de Referencia: 31/12/2022
Fecha de Creación: 13/09/2023

Estado de Situación del Presupuesto de Gastos

C. Económ.	C. Org.	C.Funcion.	Inicial	Modificac.	Actual	A	D	O	P	RP	Saldo	%	% O s/Cred.
APLICACIÓN PRESUPUESTARIA													
				Inc.Reman.	RC Pend.+ ND	A Pendiente	D Pendiente	O Pendiente	P Pendiente	Reintegros	Remanente	% D s/Cred.	% RP s/O
75300	130102	17211	0,00	0,00	102.360,00	0,00	0,00	0,00	0,00	0,00	102.360,00	100,00	0,00
UJA: Proy. regeneración playas urbanas (UMA)													
Total Económico 753 :													
			0,00	0,00	102.360,00	0,00	0,00	0,00	0,00	0,00	102.360,00	100,00	0,00
Total Art. 75 :													
			0,00	0,00	321.810,00	0,00	0,00	0,00	0,00	0,00	321.810,00	100,00	0,00
76300	090102	333	0,00	0,00	4.131,46	0,00	0,00	0,00	0,00	0,00	4.131,46	100,00	0,00
Complejo Arqueológico y Monumental Sanpitar													
Total Económico 763 :													
			0,00	0,00	4.131,46	0,00	0,00	0,00	0,00	0,00	4.131,46	100,00	0,00
			0,00	0,00	4.131,46	0,00	0,00	0,00	0,00	0,00	4.131,46	0,00	0,00
Total Art. 76 :													
			0,00	0,00	4.131,46	0,00	0,00	0,00	0,00	0,00	4.131,46	100,00	0,00
77000	130102	17211	0,00	0,00	91.170,00	0,00	0,00	0,00	0,00	0,00	91.170,00	100,00	0,00
UJA:Proy. regenerac. playas urbanas (Aula del Mar)													
77001	130102	17211	0,00	0,00	80.040,00	0,00	0,00	0,00	0,00	0,00	80.040,00	100,00	0,00
UJA:Proy. regeneración playas urbanas (AGRECA)													
Total Económico 770 :													
			0,00	0,00	171.210,00	0,00	0,00	0,00	0,00	0,00	171.210,00	100,00	0,00
			0,00	0,00	171.210,00	0,00	0,00	0,00	0,00	0,00	171.210,00	0,00	0,00
Total Art. 77 :													
			0,00	0,00	171.210,00	0,00	0,00	0,00	0,00	0,00	171.210,00	100,00	0,00
78000	000001	920	0,00	0,00	1.000,00	0,00	0,00	0,00	0,00	0,00	1.000,00	100,00	0,00
Subv.a familias e instituc.sin fines de lucro													
78000	030101	1522	0,00	-30.353,86	32.307,33	0,00	0,00	0,00	0,00	0,00	32.307,33	100,00	0,00
Programa Transformación Infravivienda													
78001	030101	151	0,00	-7.163,06	1.082,72	0,00	0,00	0,00	0,00	0,00	1.082,72	100,00	0,00
Subv.Rehabil.viviendas Centro Histórico (BIC) 2012													
78003	030101	1522	0,00	8.245,78	2.706,98	0,00	0,00	0,00	0,00	0,00	2.706,98	100,00	0,00
Subv.Rehabilitación Autónoma 2009													
			0,00	0,00	2.706,98	0,00	0,00	0,00	0,00	0,00	2.706,98	100,00	0,00

EXCMO. AYTO VÉLEZ-MALAGA - 2022Fecha de Referencia: 31/12/2022
Fecha de Creación: 13/09/2023**Estado de Situación del Presupuesto de Gastos**

C. Económ.	C. Org.	C. Funcion.	Inicial	Modificac.	Actual	A	D	O	P	RP	Saldo	%	% O s/Cred.	
APLICACIÓN PRESUPUESTARIA														
				Inc. Reman.	RC Pend.+ ND	A Pendiente	D Pendiente	O Pendiente	P Pendiente	Reintegros	Remanente	% D s/Cred.	% RP s/O	
Total Económico 780 :				0,00	37.097,03	0,00	0,00	0,00	0,00	0,00	37.097,03	100,00	0,00	
Total Art. 78 :				0,00	0,00	0,00	0,00	0,00	0,00	0,00	37.097,03	0,00	0,00	
Total Cap. 7 :				7.200,00	1.266.548,49	725.100,00	725.100,00	725.100,00	725.100,00	725.100,00	0,00	541.448,49	42,75	57,25
83000	050101	920	20.900,00	0,00	20.900,00	12.020,20	12.020,20	12.020,20	12.020,20	12.020,20	8.879,80	42,49	57,51	
Préstamos a funcionarios				0,00	0,00	0,00	0,00	0,00	0,00	0,00	8.879,80	57,51	100,00	
83001	050101	920	20.900,00	0,00	20.900,00	7.813,14	7.813,14	7.813,14	7.813,14	7.813,14	13.086,86	62,62	37,38	
Préstamos a personal laboral				0,00	0,00	0,00	0,00	0,00	0,00	0,00	13.086,86	37,38	100,00	
Total Económico 830 :				41.800,00	41.800,00	19.833,34	19.833,34	19.833,34	19.833,34	19.833,34	0,00	21.966,66	52,55	47,45
Total Art. 83 :				41.800,00	41.800,00	19.833,34	19.833,34	19.833,34	19.833,34	19.833,34	0,00	21.966,66	47,45	100,00
Total Cap. 8 :				41.800,00	41.800,00	19.833,34	19.833,34	19.833,34	19.833,34	19.833,34	0,00	21.966,66	47,45	100,00
91316	040301	011	357.355,77	0,00	440.325,80	438.593,15	438.593,15	438.593,15	438.593,15	438.593,15	1.732,65	0,39	99,61	
Préstamo Canon de mejora				82.970,03	0,00	0,00	0,00	0,00	0,00	0,00	1.732,65	99,61	100,00	
91317	040301	011	500.000,04	41.666,67	541.666,71	541.666,71	541.666,71	541.666,71	541.666,71	541.666,71	0,00	0,00	100,00	
Préstamo Cajamar 2009				0,00	0,00	0,00	0,00	0,00	0,00	0,00	0,00	0,00	100,00	
91319	040301	011	258.536,49	0,00	258.536,49	256.940,29	256.940,29	256.940,29	256.940,29	256.940,29	1.596,20	0,62	99,38	
Préstamo Banco Santander 2010				0,00	0,00	0,00	0,00	0,00	0,00	0,00	1.596,20	99,38	100,00	
91323	040301	011	607.479,45	50.486,34	657.965,79	657.965,79	657.965,79	657.965,79	657.965,79	657.965,79	0,00	0,00	100,00	
Préstamo Cajamar FOMIT 2008				0,00	0,00	0,00	0,00	0,00	0,00	0,00	0,00	0,00	100,00	
91332	040301	011	91.463,64	0,00	91.463,64	91.463,57	91.463,57	91.463,57	91.463,57	91.463,57	0,07	0,00	100,00	
Refin. préstamo RD-Jey 4/2012 Banco Mare Nostrum				0,00	0,00	0,00	0,00	0,00	0,00	0,00	0,07	100,00	100,00	
91335	040301	011	211.616,29	0,00	211.616,29	211.616,26	211.616,26	211.616,26	211.616,26	211.616,26	0,03	0,00	100,00	
Refin. préstamo RD-Jey 4/2012 BBVA				0,00	0,00	0,00	0,00	0,00	0,00	0,00	0,03	100,00	100,00	

EXCMO. AYTO VÉLEZ-MALAGA - 2022Fecha de Referencia: 31/12/2022
Fecha de Creación: 13/09/2023**Estado de Situación del Presupuesto de Gastos**

C. Económ.	C. Org.	C. Funcion.	Inicial	Modificac.	Actual	A	D	O	P	RP	Saldo	%	% O s/Cred.	
APLICACIÓN PRESUPUESTARIA				Inc.Reman.	RC Pend.+ ND	A Pendiente	D Pendiente	O Pendiente	P Pendiente	Réintegros	Remanente	%	% RP s/O	
91338	040301	011	243.902,45	48.780,49	292.682,94	292.682,94	292.682,94	292.682,94	292.682,94	292.682,94	0,00	0,00	100,00	
Refin. préstamo RD-ley 4/2012 Caja Rural del Sur				0,00	0,00	0,00	0,00	0,00	0,00	0,00	0,00	100,00	100,00	
91339	040301	011	365.853,71	0,00	365.853,71	365.853,70	365.853,70	365.853,70	365.853,70	365.853,70	0,01	0,00	100,00	
Refin. préstamo RD-ley 4/201362 Caja Rural del Sur				0,00	0,00	0,00	0,00	0,00	0,00	0,00	0,01	100,00	100,00	
91340	040301	011	121.951,52	24.390,24	146.341,76	146.341,76	146.341,76	146.341,76	146.341,76	146.341,76	0,00	0,00	100,00	
Refin. préstamo RD-ley 4/2012 Cajamar				0,00	0,00	0,00	0,00	0,00	0,00	0,00	0,00	100,00	100,00	
91342	040301	011	133.333,32	0,00	133.333,32	133.333,32	133.333,32	133.333,32	133.333,32	133.333,32	0,00	0,00	100,00	
Préstamo Caja Rural de Granada 2015				0,00	0,00	0,00	0,00	0,00	0,00	0,00	0,00	100,00	100,00	
91343	040301	011	328.009,56	328.009,47	656.019,03	656.019,03	656.019,03	656.019,03	656.019,03	656.019,03	0,00	0,00	100,00	
Préstamo RD ley 8/2013 Banco Sabadell				0,00	0,00	0,00	0,00	0,00	0,00	0,00	0,00	100,00	100,00	
91344	040301	011	66.666,60	0,00	66.666,60	66.666,60	66.666,60	66.666,60	66.666,60	66.666,60	0,00	0,00	100,00	
Préstamo CR Sur 2016				0,00	0,00	0,00	0,00	0,00	0,00	0,00	0,00	100,00	100,00	
91345	040301	011	133.333,32	0,00	133.333,32	133.333,32	133.333,32	133.333,32	133.333,32	133.333,32	0,00	0,00	100,00	
Préstamo BBVA 2016				0,00	0,00	0,00	0,00	0,00	0,00	0,00	0,00	100,00	100,00	
91347	040301	011	133.333,32	0,00	133.333,32	133.333,32	133.333,32	133.333,32	133.333,32	133.333,32	0,00	0,00	100,00	
Préstamo financ. inversiones 2017 Caixa Bank				0,00	0,00	0,00	0,00	0,00	0,00	0,00	0,00	100,00	100,00	
91348	040301	011	266.666,64	0,00	266.666,64	266.666,64	266.666,64	266.666,64	266.666,64	266.666,64	0,00	0,00	100,00	
Préstamo financiación inversiones BBVA 2018				0,00	0,00	0,00	0,00	0,00	0,00	0,00	0,00	100,00	100,00	
91349	040301	011	266.666,64	22.222,22	288.888,86	288.888,86	288.888,86	288.888,86	288.888,86	288.888,86	0,00	0,00	100,00	
Préstamo financiación inversiones 2019				0,00	0,00	0,00	0,00	0,00	0,00	0,00	0,00	100,00	100,00	
91350	040301	011	266.666,64	22.222,22	288.888,86	288.888,86	288.888,86	288.888,86	288.888,86	288.888,86	0,00	0,00	100,00	
Préstamo financiación inversiones 2020				0,00	0,00	0,00	0,00	0,00	0,00	0,00	0,00	100,00	100,00	
91351	040301	011	400.000,00	0,00	400.000,00	88.888,88	88.888,88	88.888,88	88.888,88	88.888,88	311.111,12	77,78	22,22	
Préstamo financiación inversiones 2022				0,00	0,00	0,00	0,00	0,00	0,00	0,00	0,00	311.111,12	22,22	100,00
Total Económico 913 :			4.752.835,40	537.777,65	5.373.583,08	5.059.143,00	5.059.143,00	5.059.143,00	5.059.143,00	5.059.143,00	314.440,08	5,85	94,15	
				82.970,03	0,00	0,00	0,00	0,00	0,00	0,00	314.440,08	94,15	100,00	
Total Art. 91 :			4.752.835,40	537.777,65	5.373.583,08	5.059.143,00	5.059.143,00	5.059.143,00	5.059.143,00	5.059.143,00	314.440,08	5,85	94,15	
				82.970,03	0,00	0,00	0,00	0,00	0,00	0,00	314.440,08	94,15	100,00	
Total Cap. 9 :			4.752.835,40	537.777,65	5.373.583,08	5.059.143,00	5.059.143,00	5.059.143,00	5.059.143,00	5.059.143,00	314.440,08	5,85	94,15	
				82.970,03	0,00	0,00	0,00	0,00	0,00	0,00	314.440,08	94,15	100,00	

Fecha de Referencia: 31/12/2022
 Fecha de Creación: 13/09/2023

EXCMO. AYTO VÉLEZ-MALAGA - 2022

Estado de Situación del Presupuesto de Gastos

C. Económ.	C. Org.	C. Funcion.	Inicial	Modificac.	Actual	A	D	O	P	RP	Saldo	%	% O s/Cred.
APLICACIÓN PRESUPUESTARIA													
				Inc. Reman.	RC Pend.+ N D	A Pendiente	D Pendiente	O Pendiente	P Pendiente	Reintegros	Remanente	% D s/Cred.	% RP s/O
Total General :				26.502.561,55	175.235.388,97	116.809.948,61	116.809.948,61	107.887.673,13	96.641.264,17	96.641.249,08	30.043.862,96	17,14	61,57
				39.330.747,91	28.381.577,40	0,00	8.922.275,48	11.246.408,96	15,09	30.289,25	67.347.715,84	66,66	89,58

Liquidación del Presupuesto. Ejercicio 2022

7.5. Situación de los conceptos del Presupuesto de
ingresos

LIQUIDACIÓN
2022

EXCMO. AYTO VÉLEZ-MALAGA - 2022

Fecha de Referencia: 31/12/2022
Fecha de Creación: 13/09/2023

Estado de Situación del Presupuesto de Ingresos

C. Económica CONCEPTO	Inicial Modificac.	Actual	DR		Deudores		I Dev. I	I Neto		Saldo % I Neto s/DR
			DR Neto	DR Anul. DR Canc.	OI	% DR s/Prev.		% I Neto s/DR		
10000 Impuestos sobre la Renta de las Personas Físicas.	1.168.379,34 0,00	1.168.379,34	1.339.055,71 1.339.055,71	0,00 0,00	0,00 0,00	0,00 0,00	1.339.055,71 0,00	1.339.055,71 114,61	-170.676,37 100,00	
11200 Impuesto sobre Bienes Inmuebles. Bienes Inmuebles	2.056.671,00 0,00	2.056.671,00	2.266.080,69 2.260.530,82	5.549,87 0,00	379.913,53 0,00	0,00 0,00	1.883.703,18 3.085,89	1.880.617,29 109,91	-203.859,82 83,19	
11300 Impuesto sobre Bienes Inmuebles. Bienes inmuebles	35.877.735,00 0,00	35.877.735,00	36.473.215,50 36.334.513,65	138.701,85 0,00	4.317.619,09 0,00	0,00 0,00	32.117.886,88 100.992,32	32.016.894,56 101,27	-456.778,65 88,12	
11500 Impuesto sobre Vehículos de Tracción Mecánica.	3.932.403,00 0,00	3.932.403,00	3.995.949,45 3.981.119,21	14.830,24 0,00	854.877,66 0,00	0,00 0,00	3.130.840,57 4.599,02	3.126.241,55 101,24	-48.716,21 78,53	
11600 Impuesto sobre Incremento del Valor de los Terrenos	7.500.000,00 0,00	7.500.000,00	4.431.543,63 3.188.422,09	1.243.121,54 0,00	1.885.607,42 0,00	0,00 0,00	2.541.218,70 1.238.404,03	1.302.814,67 42,51	4.311.577,91 40,86	
13000 Impuesto sobre Actividades Económicas.	1.100.000,00 0,00	1.100.000,00	1.050.496,28 1.023.165,88	27.330,40 0,00	407.971,92 0,00	0,00 0,00	642.524,36 27.330,40	615.193,96 93,02	76.834,12 60,13	
21000 Impuesto sobre el Valor Añadido.	1.560.040,33 0,00	1.560.040,33	1.698.277,88 1.336.077,42	362.200,46 0,00	0,00 0,00	0,00 0,00	1.698.277,88 362.200,46	1.336.077,42 85,64	223.962,91 100,00	
22000 Impuesto sobre el alcohol y bebidas derivadas.	19.924,60 0,00	19.924,60	19.921,56 9.843,86	10.077,70 0,00	0,00 0,00	0,00 0,00	19.921,56 10.077,70	9.843,86 49,41	10.080,74 100,00	
22001 Impuesto sobre la cerveza.	8.138,06 0,00	8.138,06	8.560,92 7.176,34	1.384,58 0,00	0,00 0,00	0,00 0,00	8.560,92 1.384,58	7.176,34 88,18	961,72 100,00	
22003 Impuesto sobre las labores del tabaco.	51.635,74 0,00	51.635,74	54.147,36 -9.486,70	63.634,06 0,00	0,00 0,00	0,00 0,00	54.147,36 63.634,06	-9.486,70 -18,37	61.122,44 100,00	
22004 Impuesto sobre hidrocarburos.	263.066,07 0,00	263.066,07	282.629,64 180.121,02	102.508,62 0,00	0,00 0,00	0,00 0,00	282.629,64 102.508,62	180.121,02 68,47	82.945,05 100,00	
22006 Impuesto sobre productos intermedios.	466,01 0,00	466,01	469,32 404,12	65,20 0,00	0,00 0,00	0,00 0,00	469,32 65,20	404,12 86,72	61,89 100,00	
29000 Impuesto sobre construcciones, instalaciones y obr	3.067.456,19 0,00	3.067.456,19	2.731.609,77 2.708.155,25	23.454,52 0,00	2.669.409,92 0,00	0,00 0,00	62.199,85 23.454,52	38.745,33 88,29	359.300,94 1,43	
30900 Otras tasas por prestación de servicios básicos.	112.500,00 0,00	112.500,00	127.095,43 127.060,82	34,61 0,00	13.083,93 0,00	0,00 0,00	114.004,91 28,02	113.976,89 112,94	-14.560,82 89,70	

Fecha de Referencia: 31/12/2022
 Fecha de Creación: 13/09/2023

EXCMO. AYTO VÉLEZ-MALAGA - 2022

Estado de Situación del Presupuesto de Ingresos

C. Económica	Inicial	Actual	DR	DR Anul.	Deudores	I	I Neto	Saldo
CONCEPTO	Modificac.		DR Neto	DR Canc.	OI	Dev. I	% DR s/Prev.	% I Neto s/DR
31100	88.700,00	88.700,00	102.411,80	0,00	4.312,45	98.099,35	98.099,35	-13.711,80
Servicios asistenciales.	0,00	0,00	102.411,80	0,00	0,00	0,00	115,46	95,79
31900	76.200,00	76.200,00	64.113,00	0,00	992,24	63.120,76	63.120,76	12.087,00
Otras tasas por prestación de servicios de carácter	0,00	0,00	64.113,00	0,00	0,00	0,00	84,14	98,45
32100	902.773,42	902.773,42	1.781.321,51	4.100,43	145.519,11	1.635.802,40	1.631.701,97	-874.447,66
Licencias urbanísticas.	0,00	0,00	1.777.221,08	0,00	0,00	4.100,43	196,86	91,81
32500	1.500,00	1.500,00	1.007,48	0,00	0,00	1.007,48	1.007,48	492,52
Tasa por expedición de documentos.	0,00	0,00	1.007,48	0,00	0,00	0,00	67,17	100,00
32600	45.000,00	45.000,00	48.333,30	0,00	0,00	48.333,30	48.333,30	-3.333,30
Tasa por retirada de vehículos.	0,00	0,00	48.333,30	0,00	0,00	0,00	107,41	100,00
32900	1.000,00	1.000,00	472,41	0,00	0,00	472,41	472,41	527,59
Otras tasas por la realización de actividades de c	0,00	0,00	472,41	0,00	0,00	0,00	47,24	100,00
32901	5.000,00	5.000,00	4.756,42	0,00	895,54	3.860,88	3.860,88	243,58
Otras tasas por la realización de actividades de c	0,00	0,00	4.756,42	0,00	0,00	0,00	95,13	81,17
32902	90.000,00	90.000,00	60.857,05	0,00	0,00	60.857,05	60.857,05	29.142,95
Otras tasas por la realización de actividades de c	0,00	0,00	60.857,05	0,00	0,00	0,00	67,62	100,00
32904	40.000,00	40.000,00	19.376,74	123,26	0,00	19.500,00	19.376,74	20.623,26
Otras tasas por la realización de actividades de c	0,00	0,00	19.376,74	0,00	0,00	123,26	48,44	100,00
33100	1.190.000,00	1.190.000,00	1.244.325,05	2.201,22	1.104.876,08	139.016,89	137.247,75	-52.123,83
Tasa por entrada de vehículos.	0,00	0,00	1.242.123,83	0,00	0,00	1.769,14	104,38	11,05
33200	650.000,00	650.000,00	1.089.022,48	0,00	62.275,59	1.026.746,89	1.026.746,89	-439.022,48
Tasa empresas explotadoras servicios suministros	0,00	0,00	1.089.022,48	0,00	0,00	0,00	167,54	94,28
33500	5.000,00	5.000,00	1.726,56	0,00	0,00	1.726,56	1.726,56	3.273,44
Tasa por ocupación de la vía pública con terrazas.	0,00	0,00	1.726,56	0,00	0,00	0,00	34,53	100,00
33800	187.000,00	187.000,00	134.588,42	0,00	0,00	134.588,42	134.588,42	52.411,58
Compensación de Telefónica de España S.A.	0,00	0,00	134.588,42	0,00	0,00	0,00	71,97	100,00
33900	3.750,00	3.750,00	130,28	0,00	0,00	130,28	130,28	3.619,72
Otras tasas por utilización privativa del dominio	0,00	0,00	130,28	0,00	0,00	0,00	3,47	100,00

EXCMO. AYTO VÉLEZ-MALAGA - 2022

Fecha de Referencia: 31/12/2022
Fecha de Creación: 13/09/2023

Estado de Situación del Presupuesto de Ingresos

C. Económica CONCEPTO	Inicial Modificac.	Actual	DR		DR Anul.		Deudores		I Dev. I	I Neto		Saldo % I Neto s/DR
			DR Neto	DR Canc.	DR Anul.	DR Canc.	OI	% DR s/Prev.		I Neto		
33901 Otras tasas por utilización privativa del dominio	1.000,00 0,00	1.000,00	0,00 0,00	0,00	0,00 0,00	0,00	0,00	0,00	0,00	0,00	0,00	1.000,00 0,00
33902 Otras tasas por utilización privativa del dominio	1.400,00 0,00	1.400,00	1.992,70 1.990,51	2,19	1.44,27	0,00	1.846,24	0,00	1.846,24	1.846,24	142,18	-590,51 92,75
34100 Servicios asistenciales.	29.000,00 0,00	29.000,00	52.648,60 52.648,60	0,00	18.432,20	0,00	34.216,40	0,00	34.216,40	34.216,40	181,55	-23.648,60 64,99
34201 Servicios educativos.	130.901,59 0,00	130.901,59	169.420,14 169.420,14	0,00	1.503,63	0,00	167.916,51	0,00	167.916,51	167.916,51	129,43	-38.518,55 99,11
34300 Servicios deportivos.	650.000,00 0,00	650.000,00	589.440,87 589.440,87	0,00	8.040,55	0,00	581.400,32	0,00	581.400,32	581.400,32	90,68	60.559,13 98,64
34900 Otros precios púb.-Serv.General	25.000,00 0,00	25.000,00	24.446,24 24.139,64	306,60	0,00	0,00	24.446,24	0,00	24.139,64	24.139,64	96,56	860,36 100,00
34901 Otros precios púb.Benef.actv.econ.	40.000,00 0,00	40.000,00	0,00 0,00	0,00	0,00	0,00	0,00	0,00	0,00	0,00	0,00	40.000,00 0,00
38901 Otros reintegros de operaciones corrientes.	18.285,00 0,00	18.285,00	113.480,10 113.480,10	0,00	0,00	0,00	113.480,10	0,00	113.480,10	113.480,10	620,62	-95.195,10 100,00
39100 Multas por infracciones urbanísticas.	0,00 36.032,07	36.032,07	42.390,67 42.390,67	0,00	30.148,87	0,00	12.241,80	0,00	12.241,80	12.241,80	117,65	-6.358,60 28,88
39110 Multas por infracciones tributarias y análogos.	150.000,00 0,00	150.000,00	42.840,60 42.620,62	219,98	4.281,77	0,00	38.338,85	0,00	38.338,85	38.338,85	28,41	107.379,38 89,95
39120 Multas por infracciones de la Ordenanza de circula	1.100.000,00 0,00	1.100.000,00	907.120,00 885.980,00	21.140,00	684.034,88	0,00	201.945,12	0,00	201.945,12	201.945,12	80,54	214.020,00 22,79
3919000 Otras multas y sanciones.	280.000,00 0,00	280.000,00	255.232,10 238.850,55	16.381,55	161.862,22	0,00	89.869,88	0,00	89.869,88	89.869,88	85,30	41.149,45 32,23
3919001 Otras multas y sanciones.	30.000,00 0,00	30.000,00	8.743,90 8.743,90	0,00	6.993,90	0,00	1.750,00	0,00	1.750,00	1.750,00	29,15	21.256,10 20,01
39210 Recargo ejecutivo.	18.542,00 0,00	18.542,00	1.291,93 1.291,93	0,00	0,00	0,00	1.291,93	0,00	1.291,93	1.291,93	6,97	17.250,07 100,00

EXCMO. AYTO VÉLEZ-MALAGA - 2022Fecha de Referencia: 31/12/2022
Fecha de Creación: 13/09/2023**Estado de Situación del Presupuesto de Ingresos**

C. Económica CONCEPTO	Inicial Modificac.	Actual	DR		Deudores		I Dev. I	I Neto		Saldo % I Neto s/DR
			DR Neto	DR Anul. DR Canc.	OI	% DR s/Prev.		% I Neto s/DR		
39211 Recargo de aprendizaje.	908.523,00 0,00	908.523,00	976.983,31 976.983,31	0,00 0,00	0,00 0,00	976.983,31 0,00	976.983,31 107,54	100,00 100,00	-68.460,31 100,00	
39300 Intereses de demora.	465.000,00 0,00	465.000,00	550.454,41 550.454,41	0,00 0,00	168,98 0,00	550.285,43 0,00	550.285,43 118,38	100,00 99,97	-85.454,41 99,97	
3961013 Cuotas de urbanización	0,00 0,00	0,00	150,98 150,98	0,00 0,00	0,00 0,00	150,98 0,00	150,98 0,00	100,00 100,00	-150,98 100,00	
39700 Canon por aprovechamientos urbanísticos.	0,00 48.957,58	48.957,58	48.957,58 48.957,58	0,00 0,00	0,00 0,00	48.957,58 0,00	48.957,58 100,00	100,00 100,00	0,00 100,00	
39710 Otros ingresos por aprovechamientos urbanísticos.	0,00 18.422,74	18.422,74	18.422,74 18.422,74	0,00 0,00	0,00 0,00	18.422,74 0,00	18.422,74 100,00	100,00 100,00	0,00 100,00	
39900 Otros ingresos diversos.	129.352,38 0,00	129.352,38	7.855,89 7.855,89	0,00 0,00	0,00 0,00	7.855,89 0,00	7.855,89 6,07	100,00 100,00	121.496,49 100,00	
39901 Otros ingresos diversos.	10.000,00 0,00	10.000,00	11.615,77 11.615,77	0,00 0,00	0,00 0,00	11.615,77 0,00	11.615,77 116,16	100,00 100,00	-1.615,77 100,00	
39902 Otros ingresos diversos.	0,00 87.615,22	87.615,22	94.893,68 71.211,81	23.681,87 0,00	94.893,68 0,00	0,00 23.681,87	-23.681,87 81,28	100,00 100,00	16.403,41 -33,26	
39903 Otros ingresos diversos.	412.355,77 0,00	412.355,77	400.031,79 400.031,79	0,00 0,00	0,00 0,00	400.031,79 0,00	400.031,79 97,01	100,00 100,00	12.323,98 100,00	
39906 Otros ingresos diversos.	30.000,00 0,00	30.000,00	0,00 0,00	0,00 0,00	0,00 0,00	0,00 0,00	0,00 0,00	0,00 0,00	30.000,00 0,00	
39908 Otros ingresos diversos.	4.144,00 0,00	4.144,00	12.221,69 12.221,69	0,00 0,00	3.375,90 0,00	8.845,79 0,00	8.845,79 294,92	100,00 100,00	-8.077,69 72,38	
41000 De Organismos Autónomos de la Entidad Local	0,00 1.514.333,99	1.514.333,99	1.514.333,99 1.514.333,99	0,00 0,00	0,00 0,00	1.514.333,99 0,00	1.514.333,99 100,00	100,00 100,00	0,00 100,00	
42010 Fondo Complementario de Financiación.	17.962.745,63 0,00	17.962.745,63	18.507.056,12 18.347.714,96	159.341,16 0,00	377.562,57 0,00	18.129.493,55 159.341,16	17.970.152,39 102,14	100,00 100,00	-384.969,33 97,94	
4209000 Otras transferencias corrientes de la Administración	3.500,00 0,00	3.500,00	2.623,30 2.623,30	0,00 0,00	389,95 0,00	2.233,35 0,00	2.233,35 74,95	100,00 100,00	876,70 85,14	

EXCMO. AYTO VÉLEZ-MALAGA - 2022Fecha de Referencia: 31/12/2022
Fecha de Creación: 13/09/2023**Estado de Situación del Presupuesto de Ingresos**

C. Económica CONCEPTO	Inicial Modificac.	Actual	DR DR Neto	DR Anul. DR Canc.	Deudores OI	I Dev. I	I Neto % DR s/Prev.	Saldo % I Neto s/DR
4209001	92.000,00	92.000,00	112.523,91	0,00	112.523,91	0,00	0,00	-20.523,91
Otras transferencias corrientes de la Administraci	0,00	0,00	112.523,91	0,00	0,00	0,00	122,31	0,00
4209002	0,00	0,00	917.433,19	0,00	917.433,19	0,00	0,00	-917.433,19
Otras transferencias corrientes de la Administraci	0,00	0,00	917.433,19	0,00	0,00	0,00	0,00	0,00
4209006	0,00	23.508,32	23.508,32	2.939,76	87,04	23.421,28	20.481,52	2.939,76
Otras transferencias corrientes de la Administraci	23.508,32	20.568,56	20.568,56	0,00	0,00	2.939,76	87,49	99,58
42190	1.000,00	1.000,00	1.119,42	0,00	0,00	1.119,42	1.119,42	-119,42
De otros Organismos Autónomos y Agencias.	0,00	0,00	1.119,42	0,00	0,00	0,00	111,94	100,00
44100	227.744,49	227.744,49	346.646,20	0,00	346.646,20	0,00	0,00	-118.901,71
De sociedades mercantiles.	0,00	0,00	346.646,20	0,00	0,00	0,00	152,21	0,00
45000	4.071.190,94	4.071.190,94	4.068.912,14	0,00	6.985,37	4.061.926,77	4.061.926,77	2.278,80
Participación en tributos de la Comunidad Autónoma	0,00	0,00	4.068.912,14	0,00	0,00	0,00	99,94	99,83
4500200	85.000,00	85.000,00	85.000,00	360,73	0,00	85.000,00	84.639,27	360,73
Transferencias corrientes en cumplim. convenios	0,00	0,00	84.639,27	0,00	0,00	360,73	99,58	100,00
4500201	349.076,00	349.076,00	518.784,00	169.141,00	43.232,00	306.411,00	306.411,00	-567,00
Transferencias corrientes en cumplim. convenios	0,00	0,00	349.643,00	0,00	0,00	0,00	100,16	87,64
4500202	120.526,00	120.526,00	120.526,00	0,00	0,00	120.526,00	120.526,00	0,00
Transferencias corrientes en cumplim. convenios	0,00	0,00	120.526,00	0,00	0,00	0,00	100,00	100,00
4500203	133.689,00	133.689,00	143.523,00	0,00	109.021,00	34.502,00	34.502,00	-9.834,00
Transferencias corrientes en cumplim. convenios	0,00	0,00	143.523,00	0,00	0,00	0,00	107,36	24,04
4500204	2.544,72	2.544,72	0,00	0,00	0,00	0,00	0,00	2.544,72
Transferencias corrientes en cumplim. convenios	0,00	0,00	0,00	0,00	0,00	0,00	0,00	0,00
45030	490.009,62	490.009,62	526.449,47	0,00	0,00	526.449,47	526.449,47	-36.439,85
Transferencias corrientes en cumplimiento de conve	0,00	0,00	526.449,47	0,00	0,00	0,00	107,44	100,00
4508000	6.566.082,20	7.234.155,45	7.234.155,45	0,00	0,00	7.234.155,45	7.234.155,45	0,00
Otras subvenciones corrientes de la Administración	668.073,25	7.234.155,45	7.234.155,45	0,00	0,00	0,00	100,00	100,00
4508001	493.279,51	493.279,51	590.480,49	0,00	45.858,81	544.621,68	544.621,68	-97.200,98
Otras subvenciones corrientes de la Administración	0,00	0,00	590.480,49	0,00	0,00	0,00	119,71	92,23

EXCMO. AYTO VÉLEZ-MALAGA - 2022Fecha de Referencia: 31/12/2022
Fecha de Creación: 13/09/2023**Estado de Situación del Presupuesto de Ingresos**

C. Económica CONCEPTO	Inicial Modificac.	Actual	DR		Deudores		I Dev. I	I Neto		Saldo % I Neto s/DR
			DR Neto	DR Anul. DR Canc.	OI	% DR s/Prev.		% I Neto s/DR		
4508003 Otras subvenciones corrientes de la Administración	60.077,70 0,00	60.077,70	60.776,99 60.110,31	666,68 0,00	0,00 0,00	0,00 0,00	60.110,31	60.110,31 100,05	-32,61 100,00	
4508004 Otras subvenciones corrientes de la Administración	2.682,44 0,00	2.682,44	3.000,00 3.000,00	0,00 0,00	0,00 0,00	0,00 0,00	3.000,00	3.000,00 111,84	-317,56 100,00	
4508005 Otras subvenciones corrientes de la Administración	0,00 0,00	0,00	0,00 0,00	0,00 0,00	0,00 0,00	0,00 0,00	0,00	0,00 0,00	0,00 0,00	
4508006 Otras subvenciones corrientes de la Administración	89.487,21 0,00	89.487,21	89.631,00 44.891,22	44.739,78 0,00	0,00 0,00	0,00 0,00	89.631,00 44.739,78	44.891,22 50,16	44.595,99 100,00	
4508010 Otras subvenciones corrientes de la Administración	0,00 9.014,50	9.014,50	9.014,50 9.014,50	0,00 0,00	0,00 0,00	0,00 0,00	9.014,50	9.014,50 100,00	0,00 100,00	
4508011 Otras subvenciones corrientes de la Administración	0,00 0,00	0,00	1.035.000,00 -3.615,41	1.038.615,41 0,00	0,00 0,00	0,00 0,00	1.035.000,00 1.038.615,41	-3.615,41 0,00	3.615,41 100,00	
4508015 Otras subvenciones corrientes de la Administración	0,00 283.302,40	283.302,40	283.302,40 283.302,40	0,00 0,00	283.302,40 0,00	0,00 0,00	0,00	0,00 100,00	0,00 0,00	
4508020 Otras subvenciones corrientes de la Administración	0,00 0,00	0,00	0,00 -32.453,52	32.453,52 0,00	0,00 0,00	0,00 0,00	0,00	-32.453,52 0,00	32.453,52 100,00	
4508021 Otras subvenciones corrientes de la Administración	0,00 0,00	0,00	0,00 -343.864,91	343.864,91 0,00	0,00 0,00	0,00 0,00	0,00	-343.864,91 0,00	343.864,91 100,00	
4508031 Otras subvenciones corrientes de la Administración	0,00 0,00	0,00	0,00 -19.100,42	19.100,42 0,00	0,00 0,00	0,00 0,00	0,00	-19.100,42 0,00	19.100,42 100,00	
4508032 Otras subvenciones corrientes de la Administración	0,00 0,00	0,00	0,00 -3.846,93	3.846,93 0,00	0,00 0,00	0,00 0,00	0,00	-3.846,93 0,00	3.846,93 100,00	
4508033 Otras subvenciones corrientes de la Administración	0,00 5.000,00	5.000,00	5.000,00 5.000,00	0,00 0,00	5.000,00 0,00	0,00 0,00	0,00	0,00 100,00	0,00 0,00	
46104 De Diputaciones, Consejos o Cabildos	4.150,00 0,00	4.150,00	0,00 0,00	0,00 0,00	0,00 0,00	0,00 0,00	0,00	0,00 0,00	4.150,00 0,00	
46105 De Diputaciones, Consejos o Cabildos	0,00 0,00	0,00	0,00 0,00	0,00 0,00	0,00 0,00	0,00 0,00	0,00	0,00 0,00	0,00 0,00	

Fecha de Referencia: 31/12/2022
 Fecha de Creación: 13/09/2023

EXCMO. AYTO VÉLEZ-MALAGA - 2022

Estado de Situación del Presupuesto de Ingresos

C. Económica	Inicial	Actual	DR	DR Anul.	Deudores	I	I Neto	I Neto	Saldo
CONCEPTO	Modificac.		DR Neto	DR Canc.	OI	Dev. I	% DR s/Prev.	% I Neto s/DR	
46108	0,00	431.812,50	431.812,50	0,00	0,00	431.812,50	431.812,50	0,00	0,00
De Diputaciones, Consejos o Cabildos	431.812,50		431.812,50	0,00	0,00	0,00	100,00	100,00	100,00
46109	0,00	493.500,00	493.500,00	0,00	0,00	493.500,00	493.500,00	0,00	0,00
De Diputaciones, Consejos o Cabildos	493.500,00		493.500,00	0,00	0,00	0,00	100,00	100,00	100,00
46110	0,00	500.000,00	500.000,00	0,00	0,00	500.000,00	500.000,00	0,00	0,00
De Diputaciones, Consejos o Cabildos	500.000,00		500.000,00	0,00	0,00	0,00	100,00	100,00	100,00
48001	330,44	330,44	567,78	0,00	567,78	0,00	0,00	0,00	-237,34
De familias e instituciones sin fines de lucro.	0,00		567,78	0,00	0,00	0,00	171,83	0,00	0,00
48004	0,00	0,00	21.475,61	150,00	0,00	21.475,61	21.325,61	-21.325,61	0,00
Aportaciones para Alumbrado Ferias	0,00		21.325,61	0,00	0,00	150,00	0,00	100,00	100,00
52000	5.000,00	5.000,00	15,76	0,00	0,00	15,76	15,76	4.984,24	0,00
Intereses de depósitos.	0,00		15,76	0,00	0,00	0,00	0,32	100,00	100,00
54100	600,00	600,00	0,00	0,00	0,00	0,00	0,00	600,00	0,00
Arrendamientos de fincas urbanas.	0,00		0,00	0,00	0,00	0,00	0,00	0,00	0,00
54200	45.000,00	45.000,00	0,00	0,00	0,00	0,00	0,00	45.000,00	0,00
Arrendamientos de fincas rústicas	0,00		0,00	0,00	0,00	0,00	0,00	0,00	0,00
55000	2.541.460,29	2.541.460,29	2.903.213,13	213.127,36	397.340,92	2.294.522,42	2.292.744,85	-148.625,48	0,00
De concesiones administrativas con contraprestació	0,00		2.690.085,77	0,00	0,00	1.777,57	105,85	85,23	0,00
55100	1.000,00	1.000,00	1.000,00	0,00	0,00	1.000,00	1.000,00	0,00	0,00
De concesiones administrativas con contraprestació	0,00		1.000,00	0,00	0,00	0,00	100,00	100,00	100,00
60300	2.792.260,82	2.792.260,82	1.658.091,27	0,00	0,00	1.658.091,27	1.658.091,27	1.134.169,55	0,00
Patrimonio público del suelo.	0,00		1.658.091,27	0,00	0,00	0,00	59,38	100,00	100,00
61900	782.000,00	782.000,00	0,00	0,00	0,00	0,00	0,00	782.000,00	0,00
De otras inversiones reales.	0,00		0,00	0,00	0,00	0,00	0,00	0,00	0,00
71000	0,00	155.702,39	155.702,39	0,00	0,00	155.702,39	155.702,39	0,00	0,00
De Organismos Autónomos de la Entidad Local.	155.702,39		155.702,39	0,00	0,00	0,00	100,00	100,00	100,00
72000	0,00	1.945.280,25	1.945.280,25	0,00	0,00	1.945.280,25	1.945.280,25	0,00	0,00
De la Administración General del Estado.	1.945.280,25		1.945.280,25	0,00	0,00	0,00	100,00	100,00	100,00

EXCMO. AYTO VÉLEZ-MALAGA - 2022

Fecha de Referencia: 31/12/2022
Fecha de Creación: 13/09/2023

Estado de Situación del Presupuesto de Ingresos

C. Económica CONCEPTO	Inicial Modificac.	Actual	DR DR Neto	DR Anul. DR Canc.	Deudores OI	I Dev. I	I Neto % DR s/Prev.	Saldo % I Neto s/DR
72002 De la Administración General del Estado.	0,00 0,00	0,00	0,00 -5.108,62	5.108,62 0,00	0,00 0,00	5.108,62	-5.108,62 0,00	5.108,62 100,00
72003 De la Administración General del Estado.	0,00 0,00	0,00	0,00 -13.415,23	13.415,23 0,00	0,00 0,00	13.415,23	-13.415,23 0,00	13.415,23 100,00
72005 De la Administración General del Estado.	0,00 0,00	0,00	0,00 0,00	0,00 0,00	0,00 0,00	0,00	0,00 0,00	0,00 0,00
72006 De la Administración General del Estado.	0,00 0,00	0,00	0,00 -2.562,16	2.562,16 0,00	0,00 0,00	2.562,16	-2.562,16 0,00	2.562,16 100,00
72007 De la Administración General del Estado.	0,00 0,00	0,00	0,00 -5.556,83	5.556,83 0,00	0,00 0,00	5.556,83	-5.556,83 0,00	5.556,83 100,00
7508001 Otras transferencias de capital de la Administraci	0,00 0,00	0,00	0,00 -110.129,04	110.129,04 0,00	0,00 0,00	110.129,04	-110.129,04 0,00	110.129,04 100,00
7508003 Otras transferencias de capital de la Administraci	0,00 5.000,00	5.000,00	5.000,00 5.000,00	0,00 0,00	0,00 0,00	5.000,00	5.000,00 100,00	0,00 100,00
76100 De Diputaciones, Consejos o Cabildos.	0,00 0,00	0,00	0,00 -32.739,98	32.739,98 0,00	0,00 0,00	32.739,98	-32.739,98 0,00	32.739,98 100,00
76103 De Diputaciones, Consejos o Cabildos.	0,00 0,00	0,00	0,00 -49.954,41	49.954,41 0,00	0,00 0,00	49.954,41	-49.954,41 0,00	49.954,41 100,00
76104 De Diputaciones, Consejos o Cabildos.	0,00 0,00	0,00	0,00 -5.812,16	5.812,16 0,00	0,00 0,00	5.812,16	-5.812,16 0,00	5.812,16 100,00
76106 De Diputaciones, Consejos o Cabildos.	0,00 0,00	0,00	0,00 -29.909,97	29.909,97 0,00	0,00 0,00	29.909,97	-29.909,97 0,00	29.909,97 100,00
76107 De Diputaciones, Consejos o Cabildos.	0,00 810.549,50	810.549,50	810.549,50 810.549,50	0,00 0,00	0,00 0,00	810.549,50	810.549,50 100,00	0,00 100,00
76110 De Diputaciones, Consejos o Cabildos.	0,00 0,00	0,00	0,00 -6.382,58	6.382,58 0,00	0,00 0,00	6.382,58	-6.382,58 0,00	6.382,58 100,00
76111 De Diputaciones, Consejos o Cabildos.	0,00 150.880,44	150.880,44	150.880,44 150.880,44	0,00 0,00	0,00 0,00	150.880,44	150.880,44 100,00	0,00 100,00

EXCMO. AYTO VÉLEZ-MALAGA - 2022Fecha de Referencia: 31/12/2022
Fecha de Creación: 13/09/2023**Estado de Situación del Presupuesto de Ingresos**

C. Económica CONCEPTO	Inicial Modificac.	Actual	DR DR Neto	DR Anul. DR Canc.	Deudores OI	I Dev. I	I Neto % DR s/Prev.	Saldo % I Neto s/DR
76112	0,00	1.000.000,00	1.000.000,00	0,00	1.000.000,00	0,00	0,00	0,00
De Diputaciones, Consejos o Cabildos.	1.000.000,00		1.000.000,00	0,00	0,00	0,00	100,00	0,00
79100	0,00	672.000,00	672.000,00	0,00	672.000,00	0,00	0,00	0,00
Del Fondo de Desarrollo Regional.	672.000,00		672.000,00	0,00	0,00	0,00	100,00	0,00
79700	0,00	2.924.036,00	2.924.036,00	0,00	0,00	2.924.036,00	2.924.036,00	0,00
Otras transferencias de la Unión Europea.	2.924.036,00		2.924.036,00	0,00	0,00	0,00	100,00	100,00
79701	0,00	130.626,37	130.626,37	0,00	54.024,78	76.601,59	76.601,59	0,00
Otras transferencias de la Unión Europea.	130.626,37		130.626,37	0,00	0,00	0,00	100,00	58,64
79702	0,00	175.780,00	175.780,00	0,00	99.178,40	76.601,60	76.601,60	0,00
Otras transferencias de la Unión Europea.	175.780,00		175.780,00	0,00	0,00	0,00	100,00	43,58
79703	0,00	3.706.207,35	3.706.207,35	0,00	1.204.517,38	2.501.689,97	2.501.689,97	0,00
Otras transferencias de la Unión Europea.	3.706.207,35		3.706.207,35	0,00	0,00	0,00	100,00	67,50
79704	0,00	2.974.634,50	2.974.634,50	0,00	0,00	2.974.634,50	2.974.634,50	0,00
Otras transferencias de la Unión Europea.	2.974.634,50		2.974.634,50	0,00	0,00	0,00	100,00	100,00
83000	20.900,00	20.900,00	12.020,20	0,00	5.108,47	6.911,73	6.911,73	8.879,80
Reintegros de préstamos de fuera del sector públic	0,00		12.020,20	0,00	0,00	0,00	57,51	57,50
83001	20.900,00	20.900,00	7.712,97	0,00	3.105,15	4.607,82	4.607,82	13.187,03
Reintegros de préstamos de fuera del sector públic	0,00		7.712,97	0,00	0,00	0,00	36,90	59,74
87000	0,00	7.732.292,18	0,00	0,00	0,00	0,00	0,00	7.732.292,18
Para gastos generales.	7.732.292,18		0,00	0,00	0,00	0,00	0,00	0,00
87010	0,00	39.330.747,91	0,00	0,00	0,00	0,00	0,00	39.330.747,91
Para gastos con financiación afectada.	39.330.747,91		0,00	0,00	0,00	0,00	0,00	0,00
91300	8.000.000,00	8.000.000,00	8.000.000,00	0,00	0,00	8.000.000,00	8.000.000,00	0,00
Préstamos recibidos a largo plazo de entes de fuer	0,00		8.000.000,00	0,00	0,00	0,00	100,00	100,00
Total General :	109.402.079,51	175.235.388,97	128.241.160,50	4.350.969,39	18.545.120,65	109.234.459,30	105.345.070,46	51.345.197,86
	65.833.309,46		123.890.191,11	0,00	0,00	3.889.388,84	70,70	85,03



7.6. Estado de situación de Presupuestos cerrados de gastos

LIQUIDACIÓN
2022

Fecha de Referencia: 31/12/2022
 Fecha de Creación: 13/09/2023

EXCMO. AYTO VÉLEZ-MALAGA - 2022

ESTADO DE LOS PRESUPUESTOS CERRADOS DE GASTOS

09/10/2023

AÑO PRESUPUESTO: 2000	Económico	SALDO INICIAL A 1 DE ENERO		RECTIFICACIONES		TOTALES		Pagos Ordenados		0's Pendientes	
		Obligaciones		Obligaciones		Pagos		Pagos Realizados		P's Pendientes	
		Pagos		Pagos		Pagos		Pagos Realizados		P's Pendientes	
22001	Prensa, revistas, libros y otras publica	1.202,02	0,00	0,00	1.202,02	0,00	1.202,02	0,00	0,00	1.202,02	0,00
22604	Jurídicos, contenciosos.	4.507,59	0,00	0,00	4.507,59	0,00	4.507,59	0,00	0,00	4.507,59	0,00
23000	De los miembros de los órganos de g	1.202,02	0,00	0,00	1.202,02	0,00	1.202,02	0,00	0,00	1.202,02	0,00
23001	Dietas.	2.704,57	0,00	0,00	2.704,57	0,00	2.704,57	0,00	0,00	2.704,57	0,00
23100	De los miembros de los órganos de g	901,53	0,00	0,00	901,53	0,00	901,53	0,00	0,00	901,53	0,00
Total Ppto: 2000		10.517,73	0,00	0,00	10.517,73	0,00	10.517,73	0,00	0,00	10.517,73	0,00

Fecha de Referencia: 31/12/2022
 Fecha de Creación: 13/09/2023

EXCMO. AYTO VÉLEZ-MALAGA - 2022

ESTADO DE LOS PRESUPUESTOS CERRADOS DE GASTOS

09/10/2023

AÑO PRESUPUESTO: 2005	Económico	SALDO INICIAL A 1 DE ENERO		RECTIFICACIONES		TOTALES		0's Pendientes	
		Obligaciones	Pagos	Obligaciones	Pagos	Obligaciones	Pagos	Pagos Ordenados	P's Pendientes
22700	Limpieza y asco.	209.817,12		-209.817,12		0,00		0,00	0,00
		0,00		0,00		0,00		0,00	0,00
22701	Seguridad.	106.797,50		-106.797,50		0,00		0,00	0,00
		0,00		0,00		0,00		0,00	0,00
Total Ppto: 2005		316.614,62		-316.614,62		0,00		0,00	0,00
		0,00		0,00		0,00		0,00	0,00

Fecha de Referencia: 31/12/2022
 Fecha de Creación: 13/09/2023

EXCMO. AYTO VÉLEZ-MALAGA - 2022

ESTADO DE LOS PRESUPUESTOS CERRADOS DE GASTOS

09/10/2023

AÑO PRESUPUESTO: 2008	SALDO INICIAL A 1 DE ENERO		RECTIFICACIONES		TOTALES		0's Pendientes	
	Obligaciones	Pagos	Obligaciones	Pagos	Obligaciones	Pagos	Pagos Ordenados	P's Pendientes
Económico								
22604	Jurídicos, contenciosos.	0,00 582,54	0,00 0,00	0,00 582,54	0,00 582,54	0,00 582,54	0,00 0,00	0,00 582,54
Total Ppto: 2008		0,00 582,54	0,00 0,00	0,00 582,54	0,00 582,54	0,00 582,54	0,00 0,00	0,00 582,54

Fecha de Referencia: 31/12/2022
 Fecha de Creación: 13/09/2023

EXCMO. AYTO VÉLEZ-MALAGA - 2022

ESTADO DE LOS PRESUPUESTOS CERRADOS DE GASTOS

09/10/2023

AÑO PRESUPUESTO: 2009	SALDO INICIAL A 1 DE ENERO		RECTIFICACIONES		TOTALES		0's Pendientes	
	Obligaciones	Pagos	Obligaciones	Pagos	Obligaciones	Pagos	Pagos Ordenados	P's Pendientes
Económico								
22604	Jurídicos, contenciosos.	0,00 567,30	0,00 0,00	0,00 0,00	0,00 567,30	0,00 0,00	0,00 567,30	0,00 567,30
Total Ppto: 2009		0,00 567,30	0,00 0,00	0,00 0,00	0,00 567,30	0,00 0,00	0,00 567,30	0,00 567,30

Fecha de Referencia: 31/12/2022
 Fecha de Creación: 13/09/2023

EXCMO. AYTO VÉLEZ-MALAGA - 2022

ESTADO DE LOS PRESUPUESTOS CERRADOS DE GASTOS

09/10/2023

AÑO PRESUPUESTO: 2011	SALDO INICIAL A 1 DE ENERO		RECTIFICACIONES		TOTALES		Pagos Ordenados		0's Pendientes	
	Obligaciones	Pagos	Obligaciones	Pagos	Obligaciones	Pagos	Pagos Realizados	P's Pendientes	P's Pendientes	
Económico	22706	Estudios y trabajos técnicos.	256,63	0,00	256,63	0,00	0,00	256,63	0,00	0,00
			0,00	0,00	0,00	0,00	0,00	0,00	0,00	0,00
Total Ppto: 2011			256,63	0,00	256,63	0,00	0,00	256,63	0,00	0,00

Fecha de Referencia: 31/12/2022
 Fecha de Creación: 13/09/2023

EXCMO. AYTO VÉLEZ-MALAGA - 2022

ESTADO DE LOS PRESUPUESTOS CERRADOS DE GASTOS

09/10/2023

AÑO PRESUPUESTO: 2013	Económico	SALDO INICIAL A 1 DE ENERO		RECTIFICACIONES		TOTALES		Pagos Ordenados		0's Pendientes	
		Obligaciones		Obligaciones		Obligaciones		Pagos Realizados		P's Pendientes	
		Pagos		Pagos		Pagos		Pagos Realizados		P's Pendientes	
2269900	Otros gastos diversos.	197,25		-197,25		0,00		0,00		0,00	
		0,00		0,00		0,00		0,00		0,00	
35200	Intereses de demora.	74.295,25		0,00		74.295,25		33.000,00		41.295,25	
		0,00		0,00		0,00		33.000,00		0,00	
48000	A Familias e Instituciones sin fines de	3.523,62		0,00		3.523,62		0,00		3.523,62	
		0,00		0,00		0,00		0,00		0,00	
60001	Inversiones en terrenos.	0,00		111.219,60		111.219,60		111.219,60		0,00	
		0,00		0,00		0,00		111.219,60		0,00	
Total Ppto: 2013		78.016,12	0,00	111.022,35	0,00	189.038,47	0,00	144.219,60	144.219,60	44.818,87	0,00

Fecha de Referencia: 31/12/2022
 Fecha de Creación: 13/09/2023

EXCMO. AYTO VÉLEZ-MALAGA - 2022

ESTADO DE LOS PRESUPUESTOS CERRADOS DE GASTOS

09/10/2023

AÑO PRESUPUESTO: 2014	SALDO INICIAL A 1 DE ENERO		RECTIFICACIONES		TOTALES		Pagos Ordenados		0's Pendientes	
	Obligaciones	Pagos	Obligaciones	Pagos	Obligaciones	Pagos	Pagos Realizados	P's Pendientes	P's Pendientes	
Económico										
48000	A Familias e Instituciones sin fines de	4.571,00	0,00	0,00	4.571,00	0,00	0,00	4.571,00	0,00	0,00
	Total Ppto: 2014	4.571,00	0,00	0,00	4.571,00	0,00	0,00	4.571,00	0,00	0,00

Fecha de Referencia: 31/12/2022
 Fecha de Creación: 13/09/2023

EXCMO. AYTO VÉLEZ-MALAGA - 2022

ESTADO DE LOS PRESUPUESTOS CERRADOS DE GASTOS

09/10/2023

AÑO PRESUPUESTO: 2015	Económico	SALDO INICIAL A 1 DE ENERO		RECTIFICACIONES		TOTALES		Pagos Ordenados		O's Pendientes	
		Obligaciones		Obligaciones		Obligaciones		Pagos Realizados		P's Pendientes	
		Obligaciones	Pagos	Obligaciones	Pagos	Obligaciones	Pagos	Pagos Realizados	P's Pendientes		
20200	Arrendamientos de terrenos y bienes	494,89	-494,89	0,00	0,00	0,00	0,00	0,00	0,00	0,00	0,00
22201	Postales.	6,30	-6,30	0,00	0,00	0,00	0,00	0,00	0,00	0,00	0,00
2269901	Otros gastos diversos.	390,00	-390,00	0,00	0,00	0,00	0,00	0,00	0,00	0,00	0,00
35900	Otros gastos financieros.	202,11	-202,11	0,00	0,00	0,00	0,00	0,00	0,00	0,00	0,00
48000	A Familias e Instituciones sin fines de	22.477,59	-22.410,71	0,00	0,00	66,88	0,00	66,88	0,00	66,88	0,00
48001	A Familias e Instituciones sin fines de	1.000,00	-1.000,00	0,00	0,00	0,00	0,00	0,00	0,00	0,00	0,00
48002	A Familias e Instituciones sin fines de	3.770,31	-3.770,31	0,00	0,00	0,00	0,00	0,00	0,00	0,00	0,00
48003	A Familias e Instituciones sin fines de	200,00	-200,00	0,00	0,00	0,00	0,00	0,00	0,00	0,00	0,00
48004	A Familias e Instituciones sin fines de	147,65	-147,65	0,00	0,00	0,00	0,00	0,00	0,00	0,00	0,00
	Total Ppto: 2015	28.688,85	-28.621,97	0,00	0,00	66,88	0,00	66,88	0,00	66,88	0,00

Fecha de Referencia: 31/12/2022
 Fecha de Creación: 13/09/2023

EXCMO. AYTO VÉLEZ-MALAGA - 2022

ESTADO DE LOS PRESUPUESTOS CERRADOS DE GASTOS

09/10/2023

AÑO PRESUPUESTO: 2016	Económico	SALDO INICIAL A 1 DE ENERO		RECTIFICACIONES		TOTALES		Pagos Ordenados		0's Pendientes	
		Obligaciones		Obligaciones		Pagos		Pagos Realizados		P's Pendientes	
		Pagos		Pagos		Pagos		Pagos Realizados		P's Pendientes	
20200	Arrendamientos de terrenos y bienes	9.040,18		-9.040,18		0,00		0,00		0,00	
		0,00		0,00		0,00		0,00		0,00	
21003	Infraestructuras y bienes naturales.	203,00		-203,00		0,00		0,00		0,00	
		0,00		0,00		0,00		0,00		0,00	
2260201	Publicidad y propaganda.	1.531,20		-1.531,20		0,00		0,00		0,00	
		0,00		0,00		0,00		0,00		0,00	
2269900	Otros gastos diversos.	830,61		-830,61		0,00		0,00		0,00	
		0,00		0,00		0,00		0,00		0,00	
2269901	Otros gastos diversos.	3.683,59		-3.683,59		0,00		0,00		0,00	
		0,00		0,00		0,00		0,00		0,00	
23100	De los miembros de los órganos de g	5,90		-5,90		0,00		0,00		0,00	
		0,00		0,00		0,00		0,00		0,00	
31006	Intereses.	0,50		-0,50		0,00		0,00		0,00	
		0,00		0,00		0,00		0,00		0,00	
48000	A Familias e Instituciones sin fines de	13.954,09		-11.299,05		2.655,04		0,00		2.655,04	
		0,00		0,00		0,00		0,00		0,00	
91314	Amortización de préstamos a largo pl	0,42		-0,42		0,00		0,00		0,00	
		0,00		0,00		0,00		0,00		0,00	
	Total Ppto: 2016	29.249,49		-26.594,45		2.655,04		0,00		2.655,04	
		0,00		0,00		0,00		0,00		0,00	

Fecha de Referencia: 31/12/2022
 Fecha de Creación: 13/09/2023

EXCMO. AYTO VÉLEZ-MALAGA - 2022

ESTADO DE LOS PRESUPUESTOS CERRADOS DE GASTOS

09/10/2023

AÑO PRESUPUESTO: 2017	Económico	SALDO INICIAL A 1 DE ENERO		RECTIFICACIONES		TOTALES		Pagos Ordenados		O's Pendientes	
		Obligaciones		Obligaciones		Obligaciones		Pagos Realizados		P's Pendientes	
		Pagos		Pagos		Pagos		Pagos		P's Pendientes	
16000	Seguridad Social.	365,58		-365,58		0,00		0,00		0,00	
		0,00		0,00		0,00		0,00		0,00	
22500	Tributos estatales.	1.149,84		0,00		1.149,84		0,00		1.149,84	
		0,00		0,00		0,00		0,00		0,00	
22503	Tributos de las Diputaciones Provinci	256,63		-256,63		0,00		0,00		0,00	
		0,00		0,00		0,00		0,00		0,00	
2269900	Otros gastos diversos.	300,02		-300,02		0,00		0,00		0,00	
		0,00		0,00		0,00		0,00		0,00	
2269902	Otros gastos diversos.	58,82		-58,82		0,00		0,00		0,00	
		0,00		0,00		0,00		0,00		0,00	
35200	Intereses de demora.	29.190,25		0,00		29.190,25		0,00		29.190,25	
		0,00		0,00		0,00		0,00		0,00	
48000	A Familias e Instituciones sin fines de	13.323,59		-9.332,50		3.991,09		164,84		3.826,25	
		0,00		0,00		0,00		164,84		0,00	
48002	A Familias e Instituciones sin fines de	292,30		-292,30		0,00		0,00		0,00	
		0,00		0,00		0,00		0,00		0,00	
48102	A Familias e Instituciones sin fines de	70,00		-70,00		0,00		0,00		0,00	
		0,00		0,00		0,00		0,00		0,00	
91341	Amortización de préstamos a largo pl	3.200,00		-3.200,00		0,00		0,00		0,00	
		0,00		0,00		0,00		0,00		0,00	
	Total Ppto: 2017	48.207,03	0,00	-13.875,85	0,00	34.331,18	0,00	164,84	164,84	34.166,34	0,00

Fecha de Referencia: 31/12/2022
 Fecha de Creación: 13/09/2023

EXCMO. AYTO VÉLEZ-MALAGA - 2022

ESTADO DE LOS PRESUPUESTOS CERRADOS DE GASTOS

09/10/2023

AÑO PRESUPUESTO: 2018	Económico	SALDO INICIAL A 1 DE ENERO		RECTIFICACIONES		TOTALES		Pagos Ordenados		0's Pendientes	
		Obligaciones		Obligaciones		Pagos		Pagos Realizados		P's Pendientes	
		Pagos		Pagos		Pagos		Pagos		P's Pendientes	
20401	Arrendamientos de material de transp	0,01	0,00	0,00	0,00	0,01	0,00	0,00	0,00	0,01	0,00
21000	Infraestructuras y bienes naturales.	0,00	0,00	0,00	0,00	0,00	0,00	0,00	0,00	0,00	0,00
21003	Infraestructuras y bienes naturales.	137,94	0,00	0,00	0,00	137,94	0,00	0,00	0,00	137,94	0,00
2260200	Publicidad y propaganda.	3.266,51	0,00	0,00	0,00	3.266,51	0,00	0,00	0,00	3.266,51	0,00
2260201	Publicidad y propaganda.	0,00	0,00	0,00	0,00	0,00	0,00	0,00	0,00	0,00	0,00
2260400	Jurídicos, contenciosos.	429,55	0,00	0,00	0,00	429,55	0,00	0,00	0,00	429,55	0,00
2269900	Otros gastos diversos.	242,00	0,00	0,00	0,00	242,00	0,00	0,00	0,00	242,00	0,00
2269901	Otros gastos diversos.	0,00	0,00	0,00	0,00	0,00	0,00	0,00	0,00	0,00	0,00
2269902	Otros gastos diversos.	250,00	0,00	0,00	0,00	250,00	0,00	0,00	0,00	250,00	0,00
35200	Intereses de demora.	0,00	0,00	0,00	0,00	0,00	0,00	0,00	0,00	0,00	0,00
48000	A Familias e Instituciones sin fines de	1.763,92	0,00	0,00	0,00	1.763,92	0,00	0,00	0,00	1.763,92	0,00
		0,00	0,00	0,00	0,00	0,00	0,00	0,00	0,00	0,00	0,00
		1.269,99	0,00	0,00	0,00	1.269,99	0,00	0,00	0,00	1.269,99	0,00
		0,00	0,00	0,00	0,00	0,00	0,00	0,00	0,00	0,00	0,00
		1.786,74	0,00	0,00	0,00	1.786,74	0,00	0,00	0,00	1.786,74	0,00
		0,00	0,00	0,00	0,00	0,00	0,00	0,00	0,00	0,00	0,00
		5.175,76	0,00	0,00	0,00	5.175,76	0,00	0,00	0,00	5.175,76	0,00
		0,00	0,00	0,00	0,00	0,00	0,00	0,00	0,00	0,00	0,00
		65.330,96	0,00	0,00	0,00	65.330,96	0,00	1.507,93	1.507,93	63.823,03	0,00
		0,00	0,00	0,00	0,00	0,00	0,00	1.507,93	1.507,93	0,00	0,00

Fecha de Referencia: 31/12/2022
 Fecha de Creación: 13/09/2023

EXCMO. AYTO VÉLEZ-MALAGA - 2022

ESTADO DE LOS PRESUPUESTOS CERRADOS DE GASTOS

09/10/2023

AÑO PRESUPUESTO: 2018	Económico	SALDO INICIAL A 1 DE ENERO		RECTIFICACIONES		TOTALES		Pagos Ordenados		0's Pendientes	
		Obligaciones	Pagos	Obligaciones	Pagos	Obligaciones	Pagos	Pagos Realizados	P's Pendientes		
48001	A Familias e Instituciones sin fines de	100,00	0,00	0,00	0,00	100,00	0,00	0,00	100,00	0,00	0,00
48002	A Familias e Instituciones sin fines de	1.563,09	0,00	0,00	0,00	1.563,09	0,00	0,00	1.563,09	0,00	1.563,09
48003	A Familias e Instituciones sin fines de	798,00	0,00	0,00	0,00	798,00	0,00	0,00	798,00	0,00	798,00
48102	A Familias e Instituciones sin fines de	3.070,80	0,00	0,00	0,00	3.070,80	0,00	0,00	3.070,80	0,00	3.070,80
48908	A Familias e Instituciones sin fines de	150,17	0,00	0,00	0,00	150,17	0,00	0,00	150,17	0,00	150,17
Total Ppto: 2018		85.335,44	0,00	0,00	0,00	85.335,44	0,00	1.507,93	83.827,51	0,00	0,00

Fecha de Referencia: 31/12/2022
 Fecha de Creación: 13/09/2023

EXCMO. AYTO VÉLEZ-MALAGA - 2022

ESTADO DE LOS PRESUPUESTOS CERRADOS DE GASTOS

09/10/2023

AÑO PRESUPUESTO: 2019	Económico	SALDO INICIAL A 1 DE ENERO		RECTIFICACIONES		TOTALES		Pagos Ordenados		0's Pendientes	
		Obligaciones		Obligaciones		Pagos		Pagos Realizados		P's Pendientes	
		Pagos		Pagos		Pagos		Pagos		P's Pendientes	
21000	Infraestructuras y bienes naturales.	1.397,55	0,00	0,00	0,00	1.397,55	0,00	1.397,55	1.397,55	0,00	0,00
21004	Infraestructuras y bienes naturales.	287,88	0,00	0,00	0,00	287,88	0,00	287,88	0,00	287,88	0,00
21200	Edificios y otras construcciones.	1.046,06	0,00	0,00	0,00	1.046,06	0,00	1.046,06	1.046,06	0,00	0,00
2260101	Atenciones protocolarias y representa	652,20	0,00	0,00	0,00	652,20	0,00	652,20	652,20	0,00	0,00
2260200	Publicidad y propaganda.	2.904,00	0,00	0,00	0,00	2.904,00	0,00	2.904,00	2.904,00	0,00	0,00
2260201	Publicidad y propaganda.	5.172,32	0,00	0,00	0,00	5.172,32	0,00	5.172,32	5.172,32	0,00	0,00
2260401	Jurídicos, contenciosos.	820,99	0,00	0,00	0,00	820,99	0,00	820,99	820,99	0,00	0,00
2269900	Otros gastos diversos.	14.540,01	500,00	0,00	0,00	14.540,01	500,00	14.540,01	4.828,25	9.711,76	500,00
2269901	Otros gastos diversos.	5.950,81	0,00	0,00	0,00	5.950,81	0,00	5.950,81	338,80	5.612,01	0,00
2269904	Otros gastos diversos	274,21	0,00	0,00	0,00	274,21	0,00	274,21	0,00	274,21	0,00
2270600	Estudios y trabajos técnicos.	6.304,46	0,00	0,00	0,00	6.304,46	0,00	6.304,46	295,60	6.008,86	0,00

Fecha de Referencia: 31/12/2022
 Fecha de Creación: 13/09/2023

EXCMO. AYTO VÉLEZ-MALAGA - 2022

ESTADO DE LOS PRESUPUESTOS CERRADOS DE GASTOS

09/10/2023

AÑO PRESUPUESTO: 2019	Económico	SALDO INICIAL A 1 DE ENERO		RECTIFICACIONES		TOTALES		Pagos Ordenados		0's Pendientes	
		Obligaciones	Pagos	Obligaciones	Pagos	Obligaciones	Pagos	Pagos Realizados	P's Pendientes		
2279900	Otros trabajos realizados por otras em	243.158,37	0,00	0,00	0,00	243.158,37	0,00	0,00	243.158,37	0,00	
31000	Intereses.	658,37	0,00	0,00	0,00	658,37	0,00	0,00	658,37	0,00	
35200	Intereses de demora.	3.249,28	0,00	0,00	0,00	3.249,28	0,00	3.249,16	0,12	0,00	
35900	Otros gastos financieros.	6,05	0,00	0,00	0,00	6,05	0,00	0,00	6,05	0,00	
48000	A Familias e Instituciones sin fines de	35.007,23	0,00	0,00	0,00	35.007,23	0,00	0,00	35.007,23	0,00	
48002	A Familias e Instituciones sin fines de	1.990,00	0,00	0,00	0,00	1.990,00	0,00	150,00	1.840,00	0,00	
48003	A Familias e Instituciones sin fines de	266,00	0,00	0,00	0,00	266,00	0,00	0,00	266,00	0,00	
48908	A Familias e Instituciones sin fines de	100,24	0,00	0,00	0,00	100,24	0,00	0,00	100,24	0,00	
60003	Inversiones en terrenos.	36.615,07	0,00	0,00	0,00	36.615,07	0,00	0,00	36.615,07	0,00	
61901	Otras inversiones de reposición en inf	152,46	0,00	0,00	0,00	152,46	0,00	152,46	0,00	0,00	
Total Ppto: 2019		360.553,56	500,00	0,00	0,00	360.553,56	0,00	21.007,39	339.546,17	0,00	
								17.758,23	3.749,16		

Fecha de Referencia: 31/12/2022
 Fecha de Creación: 13/09/2023

EXCMO. AYTO VÉLEZ-MALAGA - 2022

ESTADO DE LOS PRESUPUESTOS CERRADOS DE GASTOS

09/10/2023

AÑO PRESUPUESTO: 2020	Económico	SALDO INICIAL A 1 DE ENERO		RECTIFICACIONES		TOTALES		Pagos Ordenados		0's Pendientes	
		Pagos		Pagos		Pagos		Pagos Realizados		P's Pendientes	
		Obligaciones	Pagos	Obligaciones	Pagos	Obligaciones	Pagos	Pagos Realizados	P's Pendientes	P's Pendientes	
21200	Edificios y otras construcciones.	296,45	0,00	0,00	0,00	296,45	0,00	137,94	158,51	0,00	0,00
21301	Maquinaria, instalaciones técnicas y u	23,61	0,00	0,00	0,00	23,61	0,00	0,00	23,61	0,00	0,00
21400	Elementos de transporte	213,40	0,00	0,00	0,00	213,40	0,00	0,00	213,40	0,00	0,00
2211002	Productos para protección Coronavir	39,94	0,00	0,00	0,00	39,94	0,00	0,00	39,94	0,00	0,00
22198	Otros suministros plantas	8,59	0,00	0,00	0,00	8,59	0,00	0,00	8,59	0,00	0,00
2250000	Tributos estatales.	1.809,00	0,00	0,00	0,00	1.809,00	0,00	0,00	1.809,00	0,00	0,00
2260200	Publicidad y propaganda.	484,00	0,00	0,00	0,00	484,00	0,00	484,00	484,00	0,00	0,00
22603	Publicación en Diarios Oficiales.	5.507,27	0,00	0,00	0,00	5.507,27	0,00	5.421,89	85,38	0,00	0,00
2260400	Jurídicos, contenciosos.	2.233,33	0,00	0,00	0,00	2.233,33	0,00	690,08	1.543,25	0,00	0,00
2269900	Otros gastos diversos.	8.802,77	0,00	0,00	0,00	8.802,77	0,00	1.848,63	6.954,14	0,00	0,00
2269902	Otros gastos diversos.	28,01	0,00	0,00	0,00	28,01	0,00	0,00	28,01	0,00	0,00

EXCMO. AYTO VÉLEZ-MALAGA - 2022

ESTADO DE LOS PRESUPUESTOS CERRADOS DE GASTOS

09/10/2023

AÑO PRESUPUESTO: 2020	Económico	SALDO INICIAL A 1 DE ENERO		RECTIFICACIONES		TOTALES		Pagos Ordenados		0's Pendientes	
		Obligaciones		Obligaciones		Obligaciones		Pagos Realizados		P's Pendientes	
		Obligaciones	Pagos	Obligaciones	Pagos	Obligaciones	Pagos	Pagos Realizados	P's Pendientes		
2279900	Otros trabajos realizados por otras em	17.734,97	0,00			17.734,97	0,00	16.960,57	774,40		
		0,00	0,00			0,00	0,00	16.960,57	0,00		
23020	Del personal no directivo.	92,99	0,00			92,99	0,00	92,99	0,00		
		0,00	0,00			0,00	0,00	92,99	0,00		
23120	Del personal no directivo.	45,22	0,00			45,22	0,00	45,22	0,00		
		0,00	0,00			0,00	0,00	45,22	0,00		
35900	Otros gastos financieros.	0,00	0,00			0,00	0,00	0,00	0,00		
		4,92	0,00			4,92	0,00	0,00	4,92		
48001	A Familias e Instituciones sin fines de	30,00	0,00			30,00	0,00	0,00	30,00		
		0,00	0,00			0,00	0,00	0,00	0,00		
48002	A Familias e Instituciones sin fines de	606,15	0,00			606,15	0,00	0,00	606,15		
		250,00	0,00			250,00	0,00	0,00	250,00		
48003	A Familias e Instituciones sin fines de	918,00	0,00			918,00	0,00	0,00	918,00		
		2.262,00	0,00			2.262,00	0,00	0,00	2.262,00		
48009	A Familias e Instituciones sin fines de	455,07	0,00			455,07	0,00	0,00	455,07		
		0,00	0,00			0,00	0,00	0,00	0,00		
48908	A Familias e Instituciones sin fines de	200,29	0,00			200,29	0,00	0,00	200,29		
		0,00	0,00			0,00	0,00	0,00	0,00		
60003	Inversiones en terrenos.	2.750,21	0,00			2.750,21	0,00	2.750,21	0,00		
		0,00	0,00			0,00	0,00	2.750,21	0,00		
62900	Otras inversiones nuevas asociadas al	0,01	0,00			0,01	0,00	0,00	0,01		
		0,00	0,00			0,00	0,00	0,00	0,00		

Fecha de Referencia: 31/12/2022
 Fecha de Creación: 13/09/2023

EXCMO. AYTO VÉLEZ-MALAGA - 2022

ESTADO DE LOS PRESUPUESTOS CERRADOS DE GASTOS

09/10/2023

AÑO PRESUPUESTO: 2020	Económico	SALDO INICIAL A 1 DE ENERO		RECTIFICACIONES		TOTALES		Pagos Ordenados		0's Pendientes	
		Obligaciones	Pagos	Obligaciones	Pagos	Obligaciones	Pagos	Pagos Realizados	P's Pendientes		
64000	Gastos en inversiones de carácter inm	1.141,94	0,00	0,00	0,00	1.141,94	0,00	0,00	1.141,94	0,00	
	Total Ppto: 2020	43.421,22	0,00	0,00	0,00	43.421,22	0,00	28.431,53	14.989,69	0,00	2.516,92
		2.516,92	0,00	0,00	0,00	2.516,92	0,00	28.431,53	2.516,92	0,00	

Fecha de Referencia: 31/12/2022
 Fecha de Creación: 13/09/2023

EXCMO. AYTO VÉLEZ-MALAGA - 2022

ESTADO DE LOS PRESUPUESTOS CERRADOS DE GASTOS

09/10/2023

AÑO PRESUPUESTO: 2021	Económico	SALDO INICIAL A 1 DE ENERO		RECTIFICACIONES		TOTALES		Pagos Ordenados		0's Pendientes	
		Obligaciones	Pagos	Obligaciones	Pagos	Obligaciones	Pagos	Pagos Realizados	P's Pendientes	P's Pendientes	
16000	Seguridad Social.	16.714,43	0,00	0,00	0,00	16.714,43	0,00	16.657,24	57,19	0,00	0,00
16200	Formación y perfeccionamiento del p	4.850,00	0,00	0,00	0,00	4.850,00	0,00	4.850,00	0,00	0,00	0,00
16205	Seguros.	11.107,92	0,00	0,00	0,00	11.107,92	0,00	11.107,92	0,00	0,00	0,00
20200	Arrendamientos de terrenos y bienes	29.035,11	0,00	0,00	0,00	29.035,11	0,00	29.035,11	0,00	0,00	0,00
20300	Arrendamientos de maquinaria, instal	64.091,49	0,00	0,00	0,00	64.091,49	0,00	64.091,49	0,00	0,00	0,00
20301	Arrendamientos de maquinaria, instal	17.888,64	0,00	0,00	0,00	17.888,64	0,00	17.888,64	0,00	0,00	0,00
20400	Arrendamientos de material de transp	53.763,12	0,00	0,00	0,00	53.763,12	0,00	53.763,12	0,00	0,00	0,00
20600	Arrendamientos de equipos para proc	11.634,53	0,00	0,00	0,00	11.634,53	0,00	11.634,53	0,00	0,00	0,00
21000	Infraestructuras y bienes naturales.	106.008,46	0,00	0,00	0,00	106.008,46	0,00	105.132,54	875,92	0,00	0,00
21001	Infraestructuras y bienes naturales.	61.666,18	0,00	0,00	0,00	61.666,18	0,00	61.666,18	0,00	0,00	0,00
21003	Infraestructuras y bienes naturales.	9.440,02	0,00	0,00	0,00	9.440,02	0,00	9.440,02	0,00	0,00	0,00

Fecha de Referencia: 31/12/2022
 Fecha de Creación: 13/09/2023

EXCMO. AYTO VÉLEZ-MALAGA - 2022

ESTADO DE LOS PRESUPUESTOS CERRADOS DE GASTOS

09/10/2023

AÑO PRESUPUESTO: 2021	Económico	SALDO INICIAL A 1 DE ENERO		RECTIFICACIONES		TOTALES		Pagos Ordenados		0's Pendientes	
		Obligaciones	Pagos	Obligaciones	Pagos	Obligaciones	Pagos	Pagos Realizados	P's Pendientes		
21200	Edificios y otras construcciones.	150.046,91	0,00	0,00	0,00	150.046,91	0,00	150.046,91	0,00	0,00	0,00
21201	Edificios y otras construcciones.	24.795,38	0,00	0,00	0,00	24.795,38	0,00	24.795,38	0,00	0,00	0,00
21300	Maquinaria, instalaciones técnicas y u	7.574,60	0,00	0,00	0,00	7.574,60	0,00	7.574,60	0,00	0,00	0,00
21301	Maquinaria, instalaciones técnicas y u	707,03	0,00	0,00	0,00	707,03	0,00	707,03	0,00	0,00	0,00
21302	Maquinaria, instalaciones técnicas y u	188,65	0,00	0,00	0,00	188,65	0,00	188,65	0,00	0,00	0,00
21400	Elementos de transporte	30.639,28	0,00	0,00	0,00	30.639,28	0,00	30.639,28	0,00	0,00	0,00
2200000	Ordinario no inventariable.	18.013,79	0,00	0,00	0,00	18.013,79	0,00	18.013,79	0,00	0,00	0,00
22001	Prensa, revistas, libros y otras publica	3.892,83	0,00	0,00	0,00	3.892,83	0,00	3.892,83	0,00	0,00	0,00
2210000	Energía eléctrica.	967.902,71	0,00	0,00	0,00	967.902,71	0,00	944.674,47	23.228,24	0,00	0,00
2210300	Combustibles y carburantes.	27.870,29	0,00	0,00	0,00	27.870,29	0,00	27.870,29	0,00	0,00	0,00
2210400	Vestuario.	30.128,15	0,00	0,00	0,00	30.128,15	0,00	30.128,15	0,00	0,00	0,00

Fecha de Referencia: 31/12/2022
 Fecha de Creación: 13/09/2023

EXCMO. AYTO VÉLEZ-MALAGA - 2022

ESTADO DE LOS PRESUPUESTOS CERRADOS DE GASTOS

09/10/2023

AÑO PRESUPUESTO: 2021	Económico	SALDO INICIAL A 1 DE ENERO		RECTIFICACIONES		TOTALES		Pagos Ordenados		0's Pendientes	
		Obligaciones		Obligaciones		Pagos		Pagos Realizados		P's Pendientes	
		Obligaciones	Pagos	Obligaciones	Pagos	Obligaciones	Pagos	Pagos Realizados	P's Pendientes		
22106	Productos farmacéuticos y material sa	1.241,31	0,00	0,00	1.241,31	1.241,31	0,00	1.241,31	0,00	0,00	0,00
		0,00	0,00	0,00	0,00	0,00	0,00	1.241,31	0,00	0,00	0,00
22198	Otros suministros plantas	2.404,87	0,00	0,00	2.404,87	2.404,87	0,00	2.404,87	0,00	0,00	0,00
		0,00	0,00	0,00	0,00	0,00	0,00	2.404,87	0,00	0,00	0,00
22200	Servicios de Telecomunicaciones.	47.178,31	0,00	0,00	47.178,31	47.178,31	0,00	47.178,31	0,00	0,00	0,00
		0,00	0,00	0,00	0,00	0,00	0,00	47.178,31	0,00	0,00	0,00
22201	Postales.	12.935,29	0,00	0,00	12.935,29	12.935,29	0,00	12.935,29	0,00	0,00	0,00
		0,00	0,00	0,00	0,00	0,00	0,00	12.935,29	0,00	0,00	0,00
22204	Comunicaciones Informáticas y Datos	93,08	0,00	0,00	93,08	93,08	0,00	93,08	0,00	0,00	0,00
		0,00	0,00	0,00	0,00	0,00	0,00	93,08	0,00	0,00	0,00
22300	Transportes.	3.300,00	0,00	0,00	3.300,00	3.300,00	0,00	3.300,00	2.200,00	1.100,00	0,00
		0,00	0,00	0,00	0,00	0,00	0,00	2.200,00	2.200,00	0,00	0,00
2250000	Tributos estatales.	81.472,08	0,00	0,00	81.472,08	81.472,08	0,00	81.472,08	81.472,08	0,00	0,00
		0,00	0,00	0,00	0,00	0,00	0,00	81.472,08	81.472,08	0,00	0,00
22501	Tributos de las Comunidades Autónó	965,46	0,00	0,00	965,46	965,46	0,00	965,46	965,46	0,00	0,00
		0,00	0,00	0,00	0,00	0,00	0,00	965,46	965,46	0,00	0,00
22600	Gastos diversos	6.726,74	0,00	0,00	6.726,74	6.726,74	0,00	6.726,74	6.726,74	0,00	0,00
		0,00	0,00	0,00	0,00	0,00	0,00	6.726,74	6.726,74	0,00	0,00
2260100	Atenciones protocolarias y representa	14.703,17	0,00	0,00	14.703,17	14.703,17	0,00	14.703,17	14.703,17	0,00	0,00
		0,00	0,00	0,00	0,00	0,00	0,00	14.703,17	14.703,17	0,00	0,00
2260200	Publicidad y propaganda.	46.609,07	0,00	0,00	46.609,07	46.609,07	0,00	46.609,07	43.555,61	3.053,46	0,00
		0,00	0,00	0,00	0,00	0,00	0,00	43.555,61	43.555,61	0,00	0,00

Fecha de Referencia: 31/12/2022
 Fecha de Creación: 13/09/2023

EXCMO. AYTO VÉLEZ-MALAGA - 2022

ESTADO DE LOS PRESUPUESTOS CERRADOS DE GASTOS

09/10/2023

AÑO PRESUPUESTO: 2021	Económico	SALDO INICIAL A 1 DE ENERO		RECTIFICACIONES		TOTALES		Pagos Ordenados		0's Pendientes	
		Obligaciones		Obligaciones		Obligaciones		Pagos Realizados		P's Pendientes	
		Pagos		Pagos		Pagos		Pagos			
22603	Publicación en Diarios Oficiales.	2.430,49	0,00	0,00	2.430,49	0,00	2.399,17	2.399,17	31,32	0,00	0,00
2260400	Jurídicos, contenciosos.	100.643,33	0,00	0,00	100.643,33	0,00	100.643,33	100.643,33	0,00	0,00	0,00
2269900	Otros gastos diversos.	1.194.775,89	0,00	0,00	1.194.775,89	0,00	1.194.231,47	1.194.231,47	544,42	0,00	0,00
2269901	Otros gastos diversos.	7.662,10	0,00	0,00	7.662,10	0,00	7.662,10	7.662,10	0,00	0,00	0,00
2269902	Otros gastos diversos.	37.420,92	0,00	0,00	37.420,92	0,00	37.420,92	37.420,92	0,00	0,00	0,00
2269903	Otros gastos diversos.	12.749,00	0,00	0,00	12.749,00	0,00	12.749,00	12.749,00	0,00	0,00	0,00
2269904	Otros gastos diversos	160,00	0,00	0,00	160,00	0,00	160,00	160,00	0,00	0,00	0,00
2269905	Otros gastos diversos	1.000,00	0,00	0,00	1.000,00	0,00	1.000,00	1.000,00	0,00	0,00	0,00
2269908	Otros gastos diversos.	4.999,83	0,00	0,00	4.999,83	0,00	4.999,83	4.999,83	0,00	0,00	0,00
2269988	Otros gastos diversos.	10.948,50	0,00	0,00	10.948,50	0,00	10.948,50	10.948,50	0,00	0,00	0,00
2270000	Limpieza y aseo.	1.052,70	0,00	0,00	1.052,70	0,00	1.052,70	1.052,70	0,00	0,00	0,00

Fecha de Referencia: 31/12/2022
 Fecha de Creación: 13/09/2023

EXCMO. AYTO VÉLEZ-MALAGA - 2022

ESTADO DE LOS PRESUPUESTOS CERRADOS DE GASTOS

09/10/2023

AÑO PRESUPUESTO: 2021	Económico	SALDO INICIAL A 1 DE ENERO		RECTIFICACIONES		TOTALES		Pagos Ordenados		0's Pendientes	
		Obligaciones		Obligaciones		Pagos		Pagos Realizados		P's Pendientes	
		Pagos		Pagos		Pagos		Pagos Realizados		P's Pendientes	
2270600	Estudios y trabajos técnicos.	84.570,05	0,00	84.570,05	0,00	84.570,05	0,00	84.570,05	0,00	0,00	0,00
		636,00	0,00	636,00	0,00	636,00	0,00	85.206,05	0,00	0,00	0,00
2279900	Otros trabajos realizados por otras em	98.619,71	0,00	98.619,71	0,00	98.619,71	0,00	98.619,71	0,00	0,00	0,00
		0,00	0,00	0,00	0,00	0,00	0,00	98.619,71	0,00	0,00	0,00
2279901	Otros trabajos realizados por otras em	840,95	0,00	840,95	0,00	840,95	0,00	840,95	0,00	0,00	0,00
		0,00	0,00	0,00	0,00	0,00	0,00	840,95	0,00	0,00	0,00
23120	Del personal no directivo.	23,85	0,00	23,85	0,00	23,85	0,00	23,85	0,00	0,00	0,00
		0,00	0,00	0,00	0,00	0,00	0,00	23,85	0,00	0,00	0,00
35200	Intereses de demora.	10.713,96	0,00	10.713,96	0,00	10.713,96	0,00	10.713,96	0,00	0,00	0,00
		0,00	0,00	0,00	0,00	0,00	0,00	10.713,96	0,00	0,00	0,00
35900	Otros gastos financieros.	974,55	0,00	974,55	0,00	974,55	0,00	974,55	0,00	291,80	0,00
		0,00	0,00	0,00	0,00	0,00	0,00	682,75	0,00	0,00	0,00
46300	A Mancomunidades.	17.789,52	0,00	17.789,52	0,00	17.789,52	0,00	17.789,52	0,00	0,00	0,00
		0,00	0,00	0,00	0,00	0,00	0,00	17.789,52	0,00	0,00	0,00
46700	A Consorcios.	319.696,24	0,00	319.696,24	0,00	319.696,24	0,00	319.696,24	0,00	317.809,58	0,00
		0,00	0,00	0,00	0,00	0,00	0,00	1.886,66	0,00	0,00	0,00
47900	Otras subvenciones a Empresas priva	200.995,03	0,00	200.995,03	0,00	200.995,03	0,00	200.995,03	0,00	0,00	0,00
		0,00	0,00	0,00	0,00	0,00	0,00	200.995,03	0,00	0,00	0,00
48000	A Familias e Instituciones sin fines de	35.162,98	0,00	35.162,98	0,00	35.162,98	0,00	35.162,98	0,00	24.209,42	0,00
		0,00	0,00	0,00	0,00	0,00	0,00	10.953,56	0,00	0,00	0,00
48001	A Familias e Instituciones sin fines de	31.577,08	0,00	31.577,08	0,00	31.577,08	0,00	31.577,08	0,00	0,00	0,00
		0,00	0,00	0,00	0,00	0,00	0,00	31.577,08	0,00	0,00	0,00

Fecha de Referencia: 31/12/2022
 Fecha de Creación: 13/09/2023

EXCMO. AYTO VÉLEZ-MALAGA - 2022

ESTADO DE LOS PRESUPUESTOS CERRADOS DE GASTOS

09/10/2023

AÑO PRESUPUESTO: 2021	Económico	SALDO INICIAL A 1 DE ENERO		RECTIFICACIONES		TOTALES		Pagos Ordenados		0's Pendientes	
		Obligaciones	Pagos	Obligaciones	Pagos	Obligaciones	Pagos	Pagos Realizados	P's Pendientes		
48002	A Familias e Instituciones sin fines de	34.418,03	0,00	0,00	0,00	34.418,03	0,00	33.606,03	812,00	0,00	0,00
48003	A Familias e Instituciones sin fines de	20.871,00	0,00	0,00	0,00	20.871,00	0,00	20.871,00	0,00	0,00	0,00
48004	A Familias e Instituciones sin fines de	19.500,00	0,00	0,00	0,00	19.500,00	0,00	19.500,00	0,00	0,00	0,00
48900	A Familias e Instituciones sin fines de	10.166,27	0,00	0,00	0,00	10.166,27	0,00	10.166,27	0,00	0,00	0,00
48901	A Familias e Instituciones sin fines de	177.676,56	0,00	0,00	0,00	177.676,56	0,00	177.676,56	0,00	0,00	0,00
48902	A Familias e Instituciones sin fines de	3.000,00	0,00	0,00	0,00	3.000,00	0,00	3.000,00	0,00	0,00	0,00
48904	A Familias e Instituciones sin fines de	3.000,00	0,00	0,00	0,00	3.000,00	0,00	3.000,00	0,00	0,00	0,00
48905	A Familias e Instituciones sin fines de	3.000,00	0,00	0,00	0,00	3.000,00	0,00	3.000,00	0,00	0,00	0,00
48907	A Familias e Instituciones sin fines de	3.000,00	0,00	0,00	0,00	3.000,00	0,00	3.000,00	0,00	0,00	0,00
60002	Inversiones en terrenos.	2.387,98	0,00	0,00	0,00	2.387,98	0,00	2.387,98	0,00	0,00	0,00
60003	Inversiones en terrenos.	7.910,34	0,00	0,00	0,00	7.910,34	0,00	7.910,34	0,00	0,00	0,00

Fecha de Referencia: 31/12/2022
 Fecha de Creación: 13/09/2023

EXCMO. AYTO VÉLEZ-MALAGA - 2022

ESTADO DE LOS PRESUPUESTOS CERRADOS DE GASTOS

09/10/2023

AÑO PRESUPUESTO: 2021	Económico	SALDO INICIAL A 1 DE ENERO		RECTIFICACIONES		TOTALES		Pagos Ordenados		0's Pendientes	
		Obligaciones	Pagos	Obligaciones	Pagos	Obligaciones	Pagos	Pagos Realizados	P's Pendientes		
60004	Inversiones en terrenos.	9.457,66	0,00	0,00	0,00	9.457,66	0,00	9.457,66	0,00	0,00	0,00
61900	Otras inversiones de reposición en inf	0,00	0,00	0,00	0,00	0,00	0,00	9.457,66	0,00	0,00	0,00
61900	Otras inversiones de reposición en inf	27.950,67	0,00	0,00	0,00	27.950,67	0,00	27.950,67	0,00	0,00	0,00
61911	Otras inversiones de reposición en inf	0,00	0,00	0,00	0,00	0,00	0,00	27.950,67	0,00	0,00	0,00
61927	Otras inversiones de reposición en inf	45.736,00	0,00	0,00	0,00	45.736,00	0,00	45.736,00	0,00	0,00	0,00
61952	Otras inversiones de reposición en inf	0,00	0,00	0,00	0,00	0,00	0,00	45.736,00	0,00	0,00	0,00
61986	Otras inversiones de reposición en inf	53.863,27	0,00	0,00	0,00	53.863,27	0,00	53.863,27	0,00	0,00	0,00
62201	Edificios y otras construcciones.	0,00	0,00	0,00	0,00	0,00	0,00	53.863,27	0,00	0,00	0,00
62213	Edificios y otras construcciones.	19.977,66	0,00	0,00	0,00	19.977,66	0,00	19.977,66	0,00	0,00	0,00
62601	Equipos para procesos de informació	0,00	0,00	0,00	0,00	0,00	0,00	19.977,66	0,00	0,00	0,00
62700	Proyectos complejos.	41.642,73	0,00	0,00	0,00	41.642,73	0,00	41.642,73	0,00	0,00	0,00
62701	Proyectos complejos.	0,00	0,00	0,00	0,00	0,00	0,00	41.642,73	0,00	0,00	0,00
		92.232,13	0,00	0,00	0,00	92.232,13	0,00	92.232,13	0,00	0,00	0,00
		0,00	0,00	0,00	0,00	0,00	0,00	92.232,13	0,00	0,00	0,00
		2.871,33	0,00	0,00	0,00	2.871,33	0,00	2.871,33	0,00	0,00	0,00
		0,00	0,00	0,00	0,00	0,00	0,00	2.871,33	0,00	0,00	0,00
		81.455,90	0,00	0,00	0,00	81.455,90	0,00	81.455,90	0,00	0,00	0,00
		0,00	0,00	0,00	0,00	0,00	0,00	81.455,90	0,00	0,00	0,00
		10.017,26	0,00	0,00	0,00	10.017,26	0,00	10.017,26	0,00	0,00	0,00
		0,00	0,00	0,00	0,00	0,00	0,00	10.017,26	0,00	0,00	0,00
		165.767,01	0,00	0,00	0,00	165.767,01	0,00	165.767,01	0,00	0,00	0,00
		0,00	0,00	0,00	0,00	0,00	0,00	165.767,01	0,00	0,00	0,00

Fecha de Referencia: 31/12/2022
 Fecha de Creación: 13/09/2023

EXCMO. AYTO VÉLEZ-MALAGA - 2022

ESTADO DE LOS PRESUPUESTOS CERRADOS DE GASTOS

09/10/2023

AÑO PRESUPUESTO: 2021	Económico	SALDO INICIAL A 1 DE ENERO		RECTIFICACIONES		TOTALES		Pagos Ordenados		0's Pendientes	
		Obligaciones	Pagos	Obligaciones	Pagos	Obligaciones	Pagos	Pagos Realizados	P's Pendientes		
62702	Proyectos complejos.	26.028,21	0,00	0,00	26.028,21	26.028,21	0,00	26.028,21	0,00	0,00	0,00
62900	Otras inversiones nuevas asociadas al	0,00	0,00	0,00	0,00	0,00	0,00	0,00	0,00	0,00	0,00
64000	Gastos en inversiones de carácter inm	16.749,67	0,00	0,00	16.749,67	16.749,67	0,00	16.749,67	0,00	0,00	0,00
64004	Gastos en inversiones de carácter inm	0,00	0,00	0,00	0,00	0,00	0,00	0,00	0,00	0,00	0,00
64006	Gastos en inversiones de carácter inm	396,00	0,00	0,00	396,00	396,00	0,00	0,00	396,00	0,00	0,00
		24.292,80	0,00	0,00	24.292,80	24.292,80	0,00	24.292,80	0,00	0,00	0,00
		20.280,00	0,00	0,00	20.280,00	20.280,00	0,00	20.280,00	0,00	0,00	0,00
	Total Ppto: 2021	4.964.044,06	0,00	0,00	4.964.044,06	4.964.044,06	0,00	4.591.634,71	372.409,35	0,00	0,00
	Total Gen.:	5.969.475,75	0,00	-274.684,54	5.694.791,21	4.786.966,00	0,00	4.784.352,84	907.825,21	7.415,92	0,00



Liquidación del Presupuesto. Ejercicio 2022

7.7. Estado de situación de Presupuestos cerrados de
ingresos

LIQUIDACIÓN
2022

Fecha de Referencia: 31/12/2022
 Fecha de Creación: 13/09/2023

EXCMO. AYTO VÉLEZ-MALAGA - 2022

ESTADO DE SITUACION DE PRESUPUESTOS CERRADOS DE INGRESOS

09/10/2023

AÑO PRESUPUESTO: 1993

CONCEPTO	SALDO DE DERECHOS CONTRAIDOS PREVIO		RECTIFICACION	DERECHOS ANULADOS	DERECHOS PENDIENTES	LIQUIDACIONES CANCELADAS		DERECHOS PENDIENTES DE COBRO
	INGRESO DIRECTO	INGRESO RECIBO				RECAUDACION	INSOLVENCIA PRESCRIPCIÓN Y OTRAS CAUSAS	
11300	8,83	0,00	0,00	0,00	8,83	0,00	0,00	8,83
13001	8.281,85	0,00	0,00	0,00	8.281,85	1.940,62	0,00	6.341,23
1993	8.290,68	0,00	0,00	0,00	8.290,68	1.940,62	0,00	6.350,06

EXCMO. AYTO VÉLEZ-MALAGA - 2022

Fecha de Referencia: 31/12/2022
Fecha de Creación: 13/09/2023

ESTADO DE SITUACION DE PRESUPUESTOS CERRADOS DE INGRESOS

09/10/2023

AÑO PRESUPUESTO: 1994

CONCEPTO	SALDO DE DERECHOS CONTRAIDOS PREVIO		RECTIFICACION	DERECHOS ANULADOS	DERECHOS PENDIENTES	LIQUIDACIONES CANCELADAS		DERECHOS PENDIENTES DE COBRO
	INGRESO DIRECTO	INGRESO RECIBO				RECAUDACION	INSOLVENCIA PRESCRIPCION Y OTRAS CAUSAS	
28200	2,70	0,00	0,00	0,00	2,70	0,00	0,00	2,70
33900	6,03	0,00	0,00	0,00	6,03	0,00	0,00	6,03
1994	8,73	0,00	0,00	0,00	8,73	0,00	0,00	8,73

Fecha de Referencia: 31/12/2022
 Fecha de Creación: 13/09/2023

EXCMO. AYTO VÉLEZ-MALAGA - 2022

ESTADO DE SITUACION DE PRESUPUESTOS CERRADOS DE INGRESOS

09/10/2023

AÑO PRESUPUESTO: 1995

CONCEPTO	SALDO DE DERECHOS CONTRAIDOS PREVIO		RECTIFICACION	DERECHOS ANULADOS	DERECHOS PENDIENTES	LIQUIDACIONES CANCELADAS		DERECHOS PENDIENTES DE COBRO
	INGRESO DIRECTO	INGRESO RECIBO				RECAUDACION	INSOLVENCIA PRESCRIPCION Y OTRAS CAUSAS	
112	0,00	639,93	0,00	0,00	639,93	0,00	0,00	639,93
39190	91,33	0,00	0,00	0,00	91,33	0,00	0,00	91,33
1995	91,33	639,93	0,00	0,00	731,26	0,00	0,00	731,26

EXCMO. AYTO VÉLEZ-MALAGA - 2022

Fecha de Referencia: 31/12/2022
 Fecha de Creación: 13/09/2023

ESTADO DE SITUACION DE PRESUPUESTOS CERRADOS DE INGRESOS

09/10/2023

AÑO PRESUPUESTO: 1996

CONCEPTO	SALDO DE DERECHOS CONTRAIDOS PREVIO		RECTIFICACION	DERECHOS ANULADOS	DERECHOS PENDIENTES	LIQUIDACIONES CANCELADAS		DERECHOS PENDIENTES DE COBRO
	INGRESO DIRECTO	INGRESO RECIBO				RECAUDACION	INSOLVENCIA PRESCRIPCION Y OTRAS CAUSAS	
11400	16,15	0,00	0,00	0,00	16,15	0,00	0,00	16,15
39190	1.109,28	0,00	0,00	0,00	1.109,28	0,00	0,00	1.109,28
1996	1.125,43	0,00	0,00	0,00	1.125,43	0,00	0,00	1.125,43

Fecha de Referencia: 31/12/2022
 Fecha de Creación: 13/09/2023

EXCMO. AYTO VÉLEZ-MALAGA - 2022

ESTADO DE SITUACION DE PRESUPUESTOS CERRADOS DE INGRESOS

09/10/2023

AÑO PRESUPUESTO: 1998

CONCEPTO	SALDO DE DERECHOS CONTRAIDOS PREVIO		RECTIFICACION	DERECHOS ANULADOS	DERECHOS PENDIENTES	LIQUIDACIONES CANCELADAS		DERECHOS PENDIENTES DE COBRO
	INGRESO DIRECTO	INGRESO RECIBO				RECAUDACION	INSOLVENCIA PRESCRIPCION Y OTRAS CAUSAS	
11400	140,37	0,00	0,00	0,00	140,37	0,00	0,00	140,37
55000	826.391,64	0,00	0,00	0,00	826.391,64	0,00	0,00	826.391,64
1998	826.532,01	0,00	0,00	0,00	826.532,01	0,00	0,00	826.532,01

Fecha de Referencia: 31/12/2022
 Fecha de Creación: 13/09/2023

EXCMO. AYTO VÉLEZ-MALAGA - 2022

ESTADO DE SITUACION DE PRESUPUESTOS CERRADOS DE INGRESOS

09/10/2023

AÑO PRESUPUESTO: 2000

CONCEPTO	SALDO DE DERECHOS CONTRAIDOS PREVIO		RECTIFICACION	DERECHOS ANULADOS	DERECHOS PENDIENTES	LIQUIDACIONES CANCELADAS		DERECHOS PENDIENTES DE COBRO
	INGRESO DIRECTO	INGRESO RECIBO				RECAUDACION	INSOLVENCIA PRESCRIPCIÓN Y OTRAS CAUSAS	
112	163.488,96	0,00	0,00	0,00	163.488,96	0,00	0,00	163.488,96
113	12,31	0,00	0,00	0,00	12,31	0,00	0,00	12,31
11300	294,16	0,00	0,00	0,00	294,16	0,00	0,00	294,16
11600	161.297,65	0,00	0,00	0,00	161.297,65	0,00	0,00	161.297,65
13000	61.542,35	0,00	0,00	0,00	61.542,35	0,00	0,00	61.542,35
13001	1.705,89	0,00	0,00	0,00	1.705,89	0,00	0,00	1.705,89
29000	228.723,19	0,00	0,00	0,00	228.723,19	187,39	0,00	228.535,80
31004	632,35	0,00	0,00	0,00	632,35	0,00	0,00	632,35
31005	4.543,65	0,00	0,00	0,00	4.543,65	0,00	0,00	4.543,65
31100	7.435,81	0,00	0,00	0,00	7.435,81	0,00	0,00	7.435,81
31102	73,53	0,00	0,00	0,00	73,53	0,00	0,00	73,53
31103	47,58	0,00	0,00	0,00	47,58	0,00	0,00	47,58
31104	1.633,26	0,00	0,00	0,00	1.633,26	0,00	0,00	1.633,26
31106	127,38	0,00	0,00	0,00	127,38	0,00	0,00	127,38
31108	2.782,64	0,00	0,00	0,00	2.782,64	0,00	0,00	2.782,64
31200	123.932,41	0,00	0,00	0,00	123.932,41	0,00	0,00	123.932,41
31202	43.615,87	0,00	0,00	0,00	43.615,87	0,00	0,00	43.615,87
31903	2.017,83	0,00	0,00	0,00	2.017,83	0,00	0,00	2.017,83
32905	17.860,79	0,00	0,00	0,00	17.860,79	0,00	0,00	17.860,79
39190	54.313,94	0,00	0,00	0,00	54.313,94	0,00	0,00	54.313,94
39300	1.205,93	0,00	0,00	0,00	1.205,93	0,00	0,00	1.205,93
39900	153.523,43	0,00	0,00	0,00	153.523,43	0,00	0,00	153.523,43
39902	2.196,46	0,00	0,00	0,00	2.196,46	0,00	0,00	2.196,46
54900	1.470,45	0,00	0,00	0,00	1.470,45	0,00	0,00	1.470,45
55000	36.054,64	0,00	0,00	0,00	36.054,64	0,00	0,00	36.054,64
78002	77.090,39	0,00	0,00	0,00	77.090,39	0,00	0,00	77.090,39
2000	1.147.622,85	0,00	0,00	0,00	1.147.622,85	187,39	0,00	1.147.435,46

Fecha de Referencia: 31/12/2022
 Fecha de Creación: 13/09/2023

EXCMO. AYTO VÉLEZ-MALAGA - 2022

ESTADO DE SITUACION DE PRESUPUESTOS CERRADOS DE INGRESOS

09/10/2023

AÑO PRESUPUESTO: 2001

CONCEPTO	SALDO DE DERECHOS CONTRAIDOS PREYO		RECTIFICACION	DERECHOS ANULADOS	DERECHOS PENDIENTES	LIQUIDACIONES CANCELADAS		DERECHOS PENDIENTES DE COBRO
	INGRESO DIRECTO	INGRESO RECIBO				RECAUDACION	INSOLVENCIA PRESCRIPCIÓN Y OTRAS CAUSAS	
112	376.317,74	0,00	0,00	1.122,53	375.195,21	0,00	0,00	375.195,21
113	4.744,77	0,00	0,00	0,00	4.744,77	3.900,39	0,00	844,38
11300	47.013,25	0,00	0,00	0,00	47.013,25	40,62	0,00	46.972,63
11400	21.310,52	0,00	0,00	0,00	21.310,52	0,00	0,00	21.310,52
13000	22.712,69	0,00	0,00	0,00	22.712,69	0,00	0,00	22.712,69
13001	61.876,24	0,00	0,00	0,00	61.876,24	0,00	0,00	61.876,24
28200	269.565,80	0,00	0,00	0,00	269.565,80	0,00	0,00	269.565,80
31003	1.274,32	0,00	0,00	0,00	1.274,32	0,00	0,00	1.274,32
31004	881,62	0,00	0,00	0,00	881,62	0,00	0,00	881,62
31005	54,09	0,00	0,00	0,00	54,09	0,00	0,00	54,09
31100	842,81	0,00	0,00	0,00	842,81	0,00	0,00	842,81
31105	9.904,60	0,00	0,00	0,00	9.904,60	0,00	0,00	9.904,60
31106	241,43	0,00	0,00	0,00	241,43	0,00	0,00	241,43
31108	441,75	0,00	0,00	0,00	441,75	0,00	0,00	441,75
39190	73.886,59	0,00	0,00	0,00	73.886,59	0,00	0,00	73.886,59
39300	5,48	0,00	0,00	0,00	5,48	0,00	0,00	5,48
39900	10.440,04	0,00	0,00	0,00	10.440,04	0,00	0,00	10.440,04
55000	20.595,36	0,00	0,00	0,00	20.595,36	0,00	0,00	20.595,36
77003	63.645,65	0,00	0,00	0,00	63.645,65	0,00	0,00	63.645,65
77004	100.374,76	0,00	0,00	0,00	100.374,76	0,00	0,00	100.374,76
78005	7.151,38	0,00	0,00	0,00	7.151,38	0,00	0,00	7.151,38
78007	9.569,34	0,00	0,00	0,00	9.569,34	0,00	0,00	9.569,34
2001	1.102.850,23	0,00	0,00	1.122,53	1.101.727,70	3.941,01	0,00	1.097.786,69

Fecha de Referencia: 31/12/2022
 Fecha de Creación: 13/09/2023

EXCMO. AYTO VÉLEZ-MALAGA - 2022

ESTADO DE SITUACION DE PRESUPUESTOS CERRADOS DE INGRESOS

09/10/2023

AÑO PRESUPUESTO: 2002

CONCEPTO	SALDO DE DERECHOS CONTRAIDOS PREVIO		RECTIFICACION	DERECHOS ANULADOS	DERECHOS PENDIENTES	LIQUIDACIONES CANCELADAS		DERECHOS PENDIENTES DE COBRO
	INGRESO DIRECTO	INGRESO RECIBO				RECAUDACION	INSOLVENCIA PRESCRIPCION Y OTRAS CAUSAS	
112	108.617,54	0,00	0,00	1.167,22	107.450,32	71.982,19	0,00	35.468,13
11300	55.123,83	0,00	0,00	0,00	55.123,83	0,00	0,00	55.123,83
11400	83.573,59	0,00	0,00	0,00	83.573,59	0,00	0,00	83.573,59
13000	88.483,68	0,00	0,00	0,00	88.483,68	0,00	0,00	88.483,68
13001	313,41	0,00	0,00	0,00	313,41	0,00	0,00	313,41
28200	156.409,93	0,00	0,00	0,00	156.409,93	0,00	0,00	156.409,93
31003	989,34	0,00	0,00	0,00	989,34	0,00	0,00	989,34
31104	1.256,91	0,00	0,00	0,00	1.256,91	0,00	0,00	1.256,91
31108	3.960,29	0,00	0,00	0,00	3.960,29	219,61	0,00	3.740,68
34003	225,56	0,00	0,00	0,00	225,56	0,00	0,00	225,56
39190	49.414,62	0,00	0,00	0,00	49.414,62	342,56	0,00	49.072,06
39900	27.015,78	0,00	0,00	0,00	27.015,78	0,00	0,00	27.015,78
55000	215.121,84	0,00	0,00	0,00	215.121,84	0,00	0,00	215.121,84
2002	790.506,32	0,00	0,00	1.167,22	789.339,10	72.544,36	0,00	716.794,74

Fecha de Referencia: 31/12/2022
 Fecha de Creación: 13/09/2023

EXCMO. AYTO VÉLEZ-MALAGA - 2022

ESTADO DE SITUACION DE PRESUPUESTOS CERRADOS DE INGRESOS

09/10/2023

AÑO PRESUPUESTO: 2003

CONCEPTO	SALDO DE DERECHOS CONTRAIDOS PREVIO		RECTIFICACION	DERECHOS ANULADOS	DERECHOS PENDIENTES	LIQUIDACIONES CANCELADAS		DERECHOS PENDIENTES DE COBRO
	INGRESO DIRECTO	INGRESO RECIBO				RECAUDACION	INSOLVENCIA PRESCRIPCION Y OTRAS CAUSAS	
112	23.523,81	0,00	0,00	0,00	23.523,81	10.374,81	0,00	13.149,00
11300	94.494,35	0,00	0,00	0,00	94.494,35	0,00	0,00	94.494,35
11400	1.713,76	0,00	0,00	0,00	1.713,76	0,00	0,00	1.713,76
13000	158.445,22	0,00	0,00	0,00	158.445,22	0,00	0,00	158.445,22
28200	2.177,44	0,00	0,00	0,00	2.177,44	0,00	0,00	2.177,44
31005	2.216,70	0,00	0,00	0,00	2.216,70	0,00	0,00	2.216,70
31006	1.527,18	0,00	0,00	0,00	1.527,18	0,00	0,00	1.527,18
31104	237,93	0,00	0,00	0,00	237,93	0,00	0,00	237,93
31107	36.040,46	0,00	0,00	0,00	36.040,46	0,00	0,00	36.040,46
31903	979,46	0,00	0,00	0,00	979,46	0,00	0,00	979,46
32908	8.575,24	0,00	0,00	0,00	8.575,24	0,00	0,00	8.575,24
34003	44,75	0,00	0,00	0,00	44,75	0,00	0,00	44,75
39300	557,87	0,00	0,00	0,00	557,87	0,00	0,00	557,87
39900	47.683,31	0,00	0,00	0,00	47.683,31	0,00	0,00	47.683,31
55000	13.192,72	0,00	0,00	0,00	13.192,72	0,00	0,00	13.192,72
77001	12.798,85	0,00	0,00	0,00	12.798,85	0,00	0,00	12.798,85
78002	113.298,17	0,00	0,00	0,00	113.298,17	0,00	0,00	113.298,17
78007	2.437,78	0,00	0,00	0,00	2.437,78	0,00	0,00	2.437,78
78009	2.884,86	0,00	0,00	0,00	2.884,86	0,00	0,00	2.884,86
2003	522.829,86	0,00	0,00	0,00	522.829,86	10.374,81	0,00	512.455,05

Fecha de Referencia: 31/12/2022
 Fecha de Creación: 13/09/2023

EXCMO. AYTO VÉLEZ-MALAGA - 2022

ESTADO DE SITUACION DE PRESUPUESTOS CERRADOS DE INGRESOS

09/10/2023

AÑO PRESUPUESTO: 2004

CONCEPTO	SALDO DE DERECHOS CONTRAIDOS PREVIO		RECTIFICACION	DERECHOS ANULADOS	DERECHOS PENDIENTES	LIQUIDACIONES CANCELADAS		DERECHOS PENDIENTES DE COBRO
	INGRESO DIRECTO	INGRESO RECIBO				RECAUDACION	INSOLVENCIA PRESCRIPCIÓN Y OTRAS CAUSAS	
112	1.279,41	355,93	0,00	0,00	1.635,34	15,21	0,00	1.620,13
113	0,00	19.554,66	0,00	0,00	19.554,66	0,00	0,00	19.554,66
11400	3.376,14	0,00	0,00	0,00	3.376,14	1.437,98	0,00	1.938,16
11500	0,00	1.627,39	0,00	0,00	1.627,39	0,00	0,00	1.627,39
13000	15.232,97	119.885,91	0,00	0,00	135.118,88	0,00	0,00	135.118,88
29000	92,33	0,00	0,00	0,00	92,33	0,00	0,00	92,33
31005	587,93	0,00	0,00	0,00	587,93	0,00	0,00	587,93
31006	0,00	1.873,35	0,00	0,00	1.873,35	0,00	0,00	1.873,35
31007	0,00	14.566,71	0,00	0,00	14.566,71	0,00	0,00	14.566,71
31101	449,28	0,00	0,00	0,00	449,28	0,00	0,00	449,28
31903	0,00	983,21	0,00	0,00	983,21	0,00	0,00	983,21
32902	1.127,15	0,00	0,00	0,00	1.127,15	0,00	0,00	1.127,15
32903	673,92	0,00	0,00	0,00	673,92	0,00	0,00	673,92
32908	0,00	99,17	0,00	0,00	99,17	0,00	0,00	99,17
34003	24,00	0,00	0,00	0,00	24,00	0,00	0,00	24,00
39190	10.688,93	0,00	0,00	0,00	10.688,93	0,00	0,00	10.688,93
2004	33.532,06	158.946,33	0,00	0,00	192.478,39	1.453,19	0,00	191.025,20

Fecha de Referencia: 31/12/2022
 Fecha de Creación: 13/09/2023

EXCMO. AYTO VÉLEZ-MALAGA - 2022

ESTADO DE SITUACION DE PRESUPUESTOS CERRADOS DE INGRESOS

09/10/2023

AÑO PRESUPUESTO: 2005

CONCEPTO	SALDO DE DERECHOS CONTRAIDOS PREVIO		RECTIFICACION	DERECHOS ANULADOS	DERECHOS PENDIENTES	LIQUIDACIONES CANCELADAS		DERECHOS PENDIENTES DE COBRO
	INGRESO DIRECTO	INGRESO RECIBO				RECAUDACION	INSOLVENCIA PRESCRIPCION Y OTRAS CAUSAS	
112	286.804,14	0,00	0,00	939,48	285.864,66	8,42	0,00	285.856,24
113	8.525,73	0,00	0,00	0,00	8.525,73	0,00	0,00	8.525,73
11400	12.541,94	0,00	0,00	0,00	12.541,94	0,00	0,00	12.541,94
11500	15.300,15	0,00	0,00	0,00	15.300,15	0,00	0,00	15.300,15
13000	22.016,78	0,00	0,00	0,00	22.016,78	0,00	0,00	22.016,78
28200	3.649,14	0,00	0,00	0,00	3.649,14	0,00	0,00	3.649,14
31005	13.630,92	0,00	0,00	0,00	13.630,92	0,00	0,00	13.630,92
31006	675,07	0,00	0,00	0,00	675,07	0,00	0,00	675,07
31903	530,16	0,00	0,00	0,00	530,16	0,00	0,00	530,16
32905	45,87	0,00	0,00	0,00	45,87	0,00	0,00	45,87
32908	4.940,42	0,00	0,00	0,00	4.940,42	0,00	0,00	4.940,42
34003	327,25	0,00	0,00	0,00	327,25	0,00	0,00	327,25
39190	64.767,80	0,00	0,00	0,00	64.767,80	0,00	0,00	64.767,80
39900	317,81	0,00	0,00	0,00	317,81	0,00	0,00	317,81
55000	44.175,08	0,00	0,00	0,00	44.175,08	0,00	0,00	44.175,08
2005	478.248,26	0,00	0,00	939,48	477.308,78	8,42	0,00	477.300,36

Fecha de Referencia: 31/12/2022
 Fecha de Creación: 13/09/2023

EXCMO. AYTO VÉLEZ-MALAGA - 2022

ESTADO DE SITUACION DE PRESUPUESTOS CERRADOS DE INGRESOS

09/10/2023

AÑO PRESUPUESTO: 2006

CONCEPTO	SALDO DE DERECHOS CONTRAIDOS PREVIO		RECTIFICACION	DERECHOS ANULADOS	DERECHOS PENDIENTES	LIQUIDACIONES CANCELADAS		DERECHOS PENDIENTES DE COBRO
	INGRESO DIRECTO	INGRESO RECIBO				RECAUDACION	INSOLVENCIA PRESCRIPCIÓN Y OTRAS CAUSAS	
112	333,86	0,00	0,00	0,00	333,86	0,00	0,00	333,86
113	6.846,20	0,00	0,00	0,00	6.846,20	0,00	0,00	6.846,20
11400	85,36	0,00	0,00	0,00	85,36	0,00	0,00	85,36
11500	95.007,39	0,00	0,00	0,00	95.007,39	132,13	0,00	94.875,26
13000	222.074,46	0,00	0,00	0,00	222.074,46	0,00	0,00	222.074,46
28200	10.933,86	0,00	0,00	0,00	10.933,86	0,00	0,00	10.933,86
31005	11.359,10	0,00	0,00	0,00	11.359,10	0,00	0,00	11.359,10
31006	2.913,68	0,00	0,00	0,00	2.913,68	0,00	0,00	2.913,68
31106	705,87	0,00	0,00	0,00	705,87	121,60	0,00	584,27
31903	455,42	0,00	0,00	0,00	455,42	13,18	0,00	442,24
32908	63,11	0,00	0,00	0,00	63,11	0,00	0,00	63,11
34003	156,00	0,00	0,00	0,00	156,00	0,00	0,00	156,00
39190	6.227,06	0,00	0,00	0,00	6.227,06	0,00	0,00	6.227,06
39900	1.664,76	0,00	0,00	0,00	1.664,76	0,00	0,00	1.664,76
2006	358.826,13	0,00	0,00	0,00	358.826,13	266,91	0,00	358.559,22

Fecha de Referencia: 31/12/2022
 Fecha de Creación: 13/09/2023

EXCMO. AYTO VÉLEZ-MALAGA - 2022

ESTADO DE SITUACION DE PRESUPUESTOS CERRADOS DE INGRESOS

09/10/2023

AÑO PRESUPUESTO: 2007

CONCEPTO	SALDO DE DERECHOS CONTRAIDOS PREVIO		RECTIFICACION	DERECHOS ANULADOS	DERECHOS PENDIENTES	LIQUIDACIONES CANCELADAS		DERECHOS PENDIENTES DE COBRO
	INGRESO DIRECTO	INGRESO RECIBO				RECAUDACION	INSOLVENCIA PRESCRIPCION Y OTRAS CAUSAS	
112	74.461,80	0,00	1.116,46	0,00	75.578,26	6,16	0,00	75.572,10
113	7.603,47	0,00	0,00	0,00	7.603,47	0,00	0,00	7.603,47
11400	25.164,05	0,00	0,00	0,00	25.164,05	10,78	0,00	25.153,27
11500	17.366,24	0,00	0,00	0,00	17.366,24	916,64	0,00	16.449,60
13000	57.815,76	0,00	0,00	0,00	57.815,76	0,00	0,00	57.815,76
29000	179.435,47	0,00	0,00	0,00	179.435,47	19.055,60	0,00	160.379,87
31003	4.625,25	0,00	0,00	0,00	4.625,25	0,00	0,00	4.625,25
31005	22.949,02	0,00	0,00	0,00	22.949,02	0,00	0,00	22.949,02
31106	1.293,23	0,00	0,00	0,00	1.293,23	0,00	0,00	1.293,23
34003	102,69	0,00	0,00	0,00	102,69	0,00	0,00	102,69
39190	44.334,27	0,00	0,00	0,00	44.334,27	0,00	0,00	44.334,27
39900	614,63	0,00	0,00	0,00	614,63	0,00	0,00	614,63
2007	435.765,88	0,00	1.116,46	0,00	436.882,34	19.989,18	0,00	416.893,16

Fecha de Referencia: 31/12/2022
 Fecha de Creación: 13/09/2023

EXCMO. AYTO VÉLEZ-MALAGA - 2022

ESTADO DE SITUACION DE PRESUPUESTOS CERRADOS DE INGRESOS

09/10/2023

AÑO PRESUPUESTO: 2008

CONCEPTO	SALDO DE DERECHOS CONTRAIDOS PREVIO		RECTIFICACION	DERECHOS ANULADOS	DERECHOS PENDIENTES	LIQUIDACIONES CANCELADAS		DERECHOS PENDIENTES DE COBRO
	INGRESO DIRECTO	INGRESO RECIBO				RECAUDACION	INSOLVENCIA PRESCRIPCION Y OTRAS CAUSAS	
112	95.080,80	0,00	3.498,09	0,00	98.578,89	559,37	0,00	98.019,52
113	251.983,93	0,00	0,00	0,00	251.983,93	2,00	0,00	251.981,93
11300	18.808,03	0,00	0,00	0,00	18.808,03	1.344,21	0,00	17.463,82
11400	28.452,70	0,00	0,00	0,00	28.452,70	0,00	0,00	28.452,70
13000	51.354,36	0,00	23.223,58	0,00	74.577,94	0,00	0,00	74.577,94
28200	37.230,77	0,00	0,00	538,06	36.692,71	12,38	0,00	36.680,33
31903	24,32	0,00	0,00	0,00	24,32	0,00	0,00	24,32
32906	61,89	0,00	0,00	0,00	61,89	0,00	0,00	61,89
34003	614,31	0,00	0,00	0,00	614,31	0,00	0,00	614,31
39190	4.419,54	0,00	0,00	0,00	4.419,54	0,00	0,00	4.419,54
39900	56,40	0,00	0,00	0,00	56,40	0,00	0,00	56,40
42090	2.091,42	0,00	0,00	0,00	2.091,42	0,00	0,00	2.091,42
45501	6.999,98	0,00	0,00	0,00	6.999,98	0,00	0,00	6.999,98
45524	5.335,44	0,00	0,00	0,00	5.335,44	0,00	0,00	5.335,44
55001	89.000,00	0,00	0,00	0,00	89.000,00	0,00	0,00	89.000,00
72100	17.513,72	0,00	0,00	0,00	17.513,72	0,00	0,00	17.513,72
75400	13.849,27	0,00	0,00	0,00	13.849,27	0,00	0,00	13.849,27
75515	3.097,24	0,00	0,00	0,00	3.097,24	0,00	0,00	3.097,24
76101	27.136,14	0,00	0,00	0,00	27.136,14	0,00	0,00	27.136,14
83000	760,16	0,00	0,00	0,00	760,16	0,00	0,00	760,16
2008	653.870,42	0,00	26.721,67	538,06	680.054,03	1.917,96	0,00	678.136,07

Fecha de Referencia: 31/12/2022
 Fecha de Creación: 13/09/2023

EXCMO. AYTO VÉLEZ-MALAGA - 2022

ESTADO DE SITUACION DE PRESUPUESTOS CERRADOS DE INGRESOS

09/10/2023

AÑO PRESUPUESTO: 2009

CONCEPTO	SALDO DE DERECHOS CONTRAIDOS PREVIO		RECTIFICACION	DERECHOS ANULADOS	DERECHOS PENDIENTES	LIQUIDACIONES CANCELADAS		DERECHOS PENDIENTES DE COBRO
	INGRESO DIRECTO	INGRESO RECIBO				RECAUDACION	INSOLVENCIA PRESCRIPCIÓN Y OTRAS CAUSAS	
112	562.279,76	0,00	4.469,72	0,00	566.749,48	337.138,12	0,00	229.611,36
113	636.749,93	0,00	0,00	0,00	636.749,93	0,00	0,00	636.749,93
11300	63.791,23	0,00	0,00	2.354,10	63.437,13	2.943,97	0,00	60.493,16
11400	26.602,66	0,00	2.165,13	0,00	28.767,79	228,77	0,00	28.539,02
13000	10.561,74	0,00	2.612,22	2.188,19	10.985,77	0,00	0,00	10.985,77
29000	38.552,41	0,00	707,04	0,00	39.259,45	0,00	0,00	39.259,45
31006	362,73	0,00	0,00	0,00	362,73	0,00	0,00	362,73
31105	812,90	0,00	0,00	0,00	812,90	0,00	0,00	812,90
31106	531,88	0,00	0,00	0,00	531,88	0,00	0,00	531,88
31903	172,39	0,00	0,00	0,00	172,39	0,00	0,00	172,39
32901	2.842,58	0,00	0,00	0,00	2.842,58	0,00	0,00	2.842,58
32908	198.734,04	0,00	0,00	0,00	198.734,04	317,26	0,00	198.416,78
34003	164,81	0,00	0,00	0,00	164,81	0,00	0,00	164,81
39190	137.724,45	0,00	0,00	0,00	137.724,45	0,00	0,00	137.724,45
42090	5.701,05	0,00	0,00	0,00	5.701,05	0,00	0,00	5.701,05
45522	297,92	0,00	0,00	0,00	297,92	0,00	0,00	297,92
46207	7,81	0,00	0,00	0,00	7,81	0,00	0,00	7,81
49000	61.411,83	0,00	0,00	0,00	61.411,83	0,00	0,00	61.411,83
51400	120,79	0,00	0,00	0,00	120,79	0,00	0,00	120,79
55000	2.247,82	0,00	0,00	0,00	2.247,82	0,00	0,00	2.247,82
72004	53.028,04	0,00	0,00	0,00	53.028,04	0,00	0,00	53.028,04
75501	19.533,53	0,00	0,00	0,00	19.533,53	0,00	0,00	19.533,53
75502	6.295,85	0,00	0,00	0,00	6.295,85	0,00	0,00	6.295,85
75504	9.000,00	0,00	0,00	0,00	9.000,00	0,00	0,00	9.000,00
75523	33.521,25	0,00	0,00	0,00	33.521,25	0,00	0,00	33.521,25
76101	7.753,06	0,00	0,00	0,00	7.753,06	0,00	0,00	7.753,06
76102	297,29	0,00	0,00	0,00	297,29	0,00	0,00	297,29
76103	87,29	0,00	0,00	0,00	87,29	0,00	0,00	87,29
76107	0,01	0,00	0,00	0,00	0,01	0,00	0,00	0,01

Fecha de Referencia: 31/12/2022
 Fecha de Creación: 13/09/2023

EXCMO. AYTO VÉLEZ-MALAGA - 2022

ESTADO DE SITUACION DE PRESUPUESTOS CERRADOS DE INGRESOS

09/10/2023

AÑO PRESUPUESTO: 2009

CONCEPTO	SALDO DE DERECHOS CONTRAIDOS PREVIO		RECTIFICACION	DERECHOS ANULADOS	DERECHOS PENDIENTES	LIQUIDACIONES CANCELADAS		DERECHOS PENDIENTES DE COBRO
	INGRESO DIRECTO	INGRESO RECIBO				RECAUDACION	INSOLVENCIA PRESCRIPCION Y OTRAS CAUSAS	
78000	79.765,66	0,00	0,00	0,00	79.765,66	0,00	0,00	79.765,66
2009	1.960.952,71	0,00	9.954,11	4.542,29	1.966.364,53	340.628,12	0,00	1.625.736,41

Fecha de Referencia: 31/12/2022
 Fecha de Creación: 13/09/2023

EXCMO. AYTO VÉLEZ-MALAGA - 2022

ESTADO DE SITUACION DE PRESUPUESTOS CERRADOS DE INGRESOS

09/10/2023

AÑO PRESUPUESTO: 2010

CONCEPTO	SALDO DE DERECHOS CONTRAIDOS		RECTIFICACION	DERECHOS ANULADOS	DERECHOS PENDIENTES	LIQUIDACIONES CANCELADAS		DERECHOS PENDIENTES DE COBRO
	PREVIO	INGRESO RECIBO				RECAUDACION	INSOLVENCIA PRESCRIPCIÓN Y OTRAS CAUSAS	
11200	111.722,87	0,00	4.944,27	0,00	116.667,14	2.411,33	0,00	114.255,81
11201	7.827,09	668.523,26	0,00	15,15	676.335,20	301,35	0,00	676.033,85
11300	0,00	89.740,39	0,00	616,05	89.124,34	4.022,54	0,00	85.101,80
11400	178.253,16	0,00	21.403,87	0,00	199.657,03	5.794,34	0,00	193.862,69
13000	70.327,74	11.103,36	1.005,94	2.640,23	79.796,81	1.483,56	0,00	78.313,45
28200	323.476,58	0,00	15.728,66	0,00	339.207,24	57,70	0,00	339.149,54
31003	0,00	27,40	0,00	0,00	27,40	0,00	0,00	27,40
31006	0,00	2.132,60	0,00	0,00	2.132,60	0,00	0,00	2.132,60
31100	307,85	0,00	0,00	0,00	307,85	0,00	0,00	307,85
31105	7.013,65	0,00	0,00	0,00	7.013,65	95,71	0,00	6.917,94
31106	30,74	0,00	0,00	0,00	30,74	0,00	0,00	30,74
31108	2.712,89	0,00	0,00	0,00	2.712,89	0,00	0,00	2.712,89
39100	15.748,20	0,00	0,00	0,00	15.748,20	57,64	0,00	15.690,56
39110	1.578,39	0,00	0,00	0,00	1.578,39	166,56	0,00	1.411,83
39120	38.641,21	0,00	0,00	0,00	38.641,21	1.853,73	0,00	36.787,48
39190	6.000,00	0,00	12.864,87	0,00	18.864,87	0,00	0,00	18.864,87
42001	6.523,32	0,00	0,00	0,00	6.523,32	0,00	0,00	6.523,32
42009	16.053,38	0,00	0,00	0,00	16.053,38	0,00	0,00	16.053,38
46202	6.090,50	0,00	0,00	0,00	6.090,50	0,00	0,00	6.090,50
48004	624,69	0,00	0,00	0,00	624,69	0,00	0,00	624,69
51400	2.139,92	0,00	0,00	0,00	2.139,92	0,00	0,00	2.139,92
55000	3.044,10	0,00	0,00	0,00	3.044,10	0,00	0,00	3.044,10
72004	12.580,24	0,00	0,00	0,00	12.580,24	0,00	0,00	12.580,24
75502	22.233,15	0,00	0,00	0,00	22.233,15	0,00	0,00	22.233,15
75504	40.950,00	0,00	0,00	0,00	40.950,00	0,00	0,00	40.950,00
75507	48.002,00	0,00	0,00	0,00	48.002,00	0,00	0,00	48.002,00
75522	24.784,50	0,00	0,00	0,00	24.784,50	0,00	0,00	24.784,50
75530	4.131,47	0,00	0,00	0,00	4.131,47	0,00	0,00	4.131,47
75531	10.688,00	0,00	0,00	0,00	10.688,00	0,00	0,00	10.688,00

EXCMO. AYTO VÉLEZ-MALAGA - 2022

Fecha de Referencia: 31/12/2022
Fecha de Creación: 13/09/2023

ESTADO DE SITUACION DE PRESUPUESTOS CERRADOS DE INGRESOS

09/10/2023

AÑO PRESUPUESTO: 2010

CONCEPTO	SALDO DE DERECHOS CONTRAIDOS PREVIO		RECTIFICACION	DERECHOS ANULADOS	DERECHOS PENDIENTES	LIQUIDACIONES CANCELADAS		DERECHOS PENDIENTES DE COBRO
	INGRESO DIRECTO	INGRESO RECIBO				RECAUDACION	INSOLVENCIA PRESCRIPCION Y OTRAS CAUSAS	
76101	550,00	0,00	0,00	0,00	550,00	0,00	0,00	550,00
76105	0,13	0,00	0,00	0,00	0,13	0,00	0,00	0,13
76108	35.000,00	0,00	0,00	0,00	35.000,00	0,00	0,00	35.000,00
76110	0,81	0,00	0,00	0,00	0,81	0,00	0,00	0,81
78015	216.081,57	0,00	0,00	0,00	216.081,57	0,00	0,00	216.081,57
91703	753.862,03	0,00	0,00	0,00	753.862,03	0,00	0,00	753.862,03
2010	1.966.982,18	771.526,41	55.947,61	3.271,43	2.791.184,77	16.244,26	0,00	2.774.940,51

Fecha de Referencia: 31/12/2022
 Fecha de Creación: 13/09/2023

EXCMO. AYTO VÉLEZ-MALAGA - 2022

ESTADO DE SITUACION DE PRESUPUESTOS CERRADOS DE INGRESOS

09/10/2023

AÑO PRESUPUESTO: 2011

CONCEPTO	SALDO DE DERECHOS CONTRAIDOS PREVIO		RECTIFICACION	DERECHOS ANULADOS	DERECHOS PENDIENTES	LIQUIDACIONES CANCELADAS		DERECHOS PENDIENTES DE COBRO
	INGRESO DIRECTO	INGRESO RECIBO				RECAUDACION	INSOLVENCIA PRESCRIPCION Y OTRAS CAUSAS	
11200	197.155,56	0,00	0,00	0,00	197.155,56	414,78	0,00	196.740,78
11201	0,00	709.160,77	0,00	16,27	709.144,50	41,86	0,00	709.102,64
11300	20.899,78	119.503,84	0,00	616,05	139.787,57	5.992,22	0,00	133.795,35
11400	380.602,08	0,00	5.391,44	121.076,80	264.916,72	5.086,22	0,00	259.830,50
13000	39.381,15	20.041,30	488,66	10.048,79	49.862,32	3.379,42	0,00	46.482,90
28200	405.260,13	0,00	732,06	0,00	405.992,19	933,78	0,00	405.058,41
31003	0,00	1.382,24	0,00	0,00	1.382,24	0,00	0,00	1.382,24
31006	0,00	2.790,57	0,00	0,00	2.790,57	0,00	0,00	2.790,57
31101	823,68	0,00	0,00	0,00	823,68	0,00	0,00	823,68
31105	11.095,43	0,00	0,00	0,00	11.095,43	0,00	0,00	11.095,43
31108	2.550,20	4.743,58	0,00	0,00	7.293,78	375,02	0,00	6.918,76
39100	9.935,95	0,00	0,00	0,00	9.935,95	427,22	0,00	9.508,73
39110	5.032,76	0,00	0,00	0,00	5.032,76	132,67	0,00	4.900,09
39120	148.856,88	0,00	0,00	0,00	148.856,88	9.235,93	0,00	139.620,95
39190	3.000,00	0,00	0,00	0,00	3.000,00	0,00	0,00	3.000,00
39300	46,51	0,00	0,00	29,31	17,20	0,00	0,00	17,20
39900	2.163,96	0,00	0,00	0,00	2.163,96	0,00	0,00	2.163,96
39910	11.522,80	0,00	0,00	0,00	11.522,80	0,00	0,00	11.522,80
42001	992,53	0,00	0,00	0,00	992,53	0,00	0,00	992,53
45508	3.737,03	0,00	0,00	0,00	3.737,03	0,00	0,00	3.737,03
45529	777,78	0,00	0,00	0,00	777,78	0,00	0,00	777,78
46201	1.493,88	0,00	0,00	0,00	1.493,88	0,00	0,00	1.493,88
48004	3.614,06	0,00	0,00	0,00	3.614,06	238,69	0,00	3.375,37
51400	1.346,50	0,00	0,00	0,00	1.346,50	1.035,49	0,00	311,01
55000	28.464,89	0,00	0,00	0,00	28.464,89	2.769,69	0,00	25.695,20
75538	27.762,79	0,00	0,00	0,00	27.762,79	0,00	0,00	27.762,79
76101	3.357,60	0,00	0,00	0,00	3.357,60	0,00	0,00	3.357,60
2011	1.309.873,93	857.622,30	6.612,16	131.787,22	2.042.321,17	30.062,99	0,00	2.012.258,18

Fecha de Referencia: 31/12/2022
 Fecha de Creación: 13/09/2023

EXCMO. AYTO VÉLEZ-MALAGA - 2022

ESTADO DE SITUACION DE PRESUPUESTOS CERRADOS DE INGRESOS

09/10/2023

AÑO PRESUPUESTO: 2012

CONCEPTO	SALDO DE DERECHOS CONTRAIDOS PREVIO		RECTIFICACION	DERECHOS ANULADOS	DERECHOS PENDIENTES	LIQUIDACIONES CANCELADAS		DERECHOS PENDIENTES DE COBRO
	INGRESO DIRECTO	INGRESO RECIBO				RECAUDACION	INSOLVENCIA PRESCRIPCION Y OTRAS CAUSAS	
11200	806,24	697.981,72	0,00	17,38	698.770,58	219,14	0,00	698.551,44
11300	333.827,54	0,00	0,00	1.966,18	331.861,36	2.363,35	0,00	329.498,01
11500	0,00	153.704,88	0,00	0,00	155.704,88	6.864,75	0,00	148.840,13
11600	1.326.974,93	0,00	0,00	0,00	1.326.974,93	5.484,46	0,00	1.321.490,47
13000	25.214,82	29.968,34	0,00	885,89	54.297,27	0,00	0,00	54.297,27
29000	270.725,49	0,00	0,00	183.637,39	87.088,10	0,00	0,00	87.088,10
30900	0,00	7,73	0,00	0,00	7,73	0,00	0,00	7,73
32100	205.818,11	0,00	0,00	0,00	205.818,11	0,00	0,00	205.818,11
32901	0,00	3.546,00	0,00	0,00	3.546,00	0,00	0,00	3.546,00
33100	25.289,51	75.999,65	0,00	306,00	100.983,16	1.164,21	0,00	99.818,95
33500	6.250,12	0,00	0,00	0,00	6.250,12	3,00	0,00	6.247,12
33900	917,28	0,00	0,00	0,00	917,28	59,48	0,00	857,80
33902	1.254,97	0,00	0,00	0,00	1.254,97	777,44	0,00	477,53
39100	1.102.635,77	0,00	0,00	252.088,20	850.567,57	14,30	0,00	850.553,27
39110	61.993,30	0,00	0,00	0,00	61.993,30	152,97	0,00	61.840,33
39120	148.668,34	0,00	0,00	0,00	148.668,34	9.648,66	0,00	139.019,68
39190	474.729,04	0,00	0,00	600,00	474.129,04	2.382,64	0,00	471.746,40
39300	16.696,35	0,00	0,00	0,00	16.696,35	109,56	0,00	16.586,79
3961001	178.336,72	0,00	0,00	0,00	178.336,72	0,00	0,00	178.336,72
3961002	0,09	0,00	0,00	0,00	0,09	0,00	0,00	0,09
3961003	137.853,90	0,00	0,00	0,00	137.853,90	0,00	0,00	137.853,90
3961004	898.758,36	0,00	0,00	0,00	898.758,36	154,67	0,00	898.603,69
3961005	233.156,74	0,00	0,00	0,00	233.156,74	0,00	0,00	233.156,74
3961006	18.188,66	0,00	0,00	0,00	18.188,66	0,00	0,00	18.188,66
3961007	11.636,23	0,00	0,00	0,00	11.636,23	64,07	0,00	11.572,16
3961008	116.450,00	0,00	0,00	0,00	116.450,00	0,00	0,00	116.450,00
3961009	13.600,00	0,00	0,00	0,00	13.600,00	0,00	0,00	13.600,00
3961010	57.150,00	0,00	0,00	0,00	57.150,00	0,00	0,00	57.150,00
3961011	155.075,65	0,00	0,00	0,00	155.075,65	0,00	0,00	155.075,65

Fecha de Referencia: 31/12/2022
 Fecha de Creación: 13/09/2023

EXCMO. AYTO VÉLEZ-MALAGA - 2022

ESTADO DE SITUACION DE PRESUPUESTOS CERRADOS DE INGRESOS

09/10/2023

AÑO PRESUPUESTO: 2012

CONCEPTO	SALDO DE DERECHOS CONTRAIDOS		RECTIFICACION	DERECHOS ANULADOS	DERECHOS PENDIENTES	LIQUIDACIONES CANCELADAS		DERECHOS PENDIENTES DE COBRO
	INGRESO DIRECTO	PREVTO INGRESO RECIBO				RECAUDACION	INSOLVENCIA PRESCRIPCION Y OTRAS CAUSAS	
39900	30.348,42	0,00	0,00	0,00	30.348,42	0,00	0,00	30.348,42
39901	2.185,49	0,00	0,00	0,00	2.185,49	0,00	0,00	2.185,49
39902	204.738,87	0,00	0,00	19.200,00	185.538,87	0,00	0,00	185.538,87
42000	5,56	0,00	0,00	0,00	5,56	0,00	0,00	5,56
42090	957,08	0,00	0,00	0,00	957,08	0,00	0,00	957,08
46100	3.000,00	0,00	0,00	0,00	3.000,00	0,00	0,00	3.000,00
48004	2.440,81	0,00	0,00	0,00	2.440,81	240,76	0,00	2.200,05
55000	9.437,35	0,00	0,00	0,00	9.437,35	0,00	0,00	9.437,35
76111	15.152,75	0,00	0,00	0,00	15.152,75	0,00	0,00	15.152,75
76113	3.061,25	0,00	0,00	0,00	3.061,25	0,00	0,00	3.061,25
76114	4.906,91	0,00	0,00	0,00	4.906,91	0,00	0,00	4.906,91
76117	8.000,00	0,00	0,00	0,00	8.000,00	0,00	0,00	8.000,00
2012	6.106.242,65	963.208,32	0,00	458.681,04	6.610.769,93	29.703,46	0,00	6.581.066,47

Fecha de Referencia: 31/12/2022
 Fecha de Creación: 13/09/2023

EXCMO. AYTO VÉLEZ-MALAGA - 2022

ESTADO DE SITUACION DE PRESUPUESTOS CERRADOS DE INGRESOS

09/10/2023

AÑO PRESUPUESTO: 2013

CONCEPTO	SALDO DE DERECHOS CONTRAIDOS		RECTIFICACION	DERECHOS ANULADOS	DERECHOS PENDIENTES	LIQUIDACIONES CANCELADAS		DERECHOS PENDIENTES DE COBRO
	PREVIO	INGRESO RECIBO				RECAUDACION	INSOLVENCIA PRESCRIPCION Y OTRAS CAUSAS	
11200	0,00	825.396,75	0,00	18,49	825.378,26	3.096,52	0,00	822.281,74
11300	217.236,03	73.920,19	0,00	3.022,59	288.133,63	53.901,90	0,00	234.231,73
11500	275,67	231.838,08	0,00	16,66	232.117,09	10.308,37	0,00	221.808,72
11600	982.502,60	0,00	0,00	3.670,93	978.831,67	5.840,64	0,00	972.991,03
13000	6.812,35	25.270,75	0,00	1.497,02	30.586,08	1.077,01	0,00	29.509,07
29000	135.719,54	0,00	0,00	0,00	135.719,54	763,58	0,00	134.955,96
30900	0,00	129,87	0,00	0,00	129,87	8,37	0,00	121,50
31900	65,76	0,00	0,00	0,00	65,76	0,00	0,00	65,76
32901	0,00	8.596,85	0,00	0,00	8.596,85	1.294,54	0,00	7.302,31
33100	5.812,74	21.930,32	0,00	69,54	27.673,52	8.020,95	0,00	19.652,57
33500	12.260,83	0,00	0,00	0,00	12.260,83	360,57	0,00	11.900,26
33900	1.503,84	0,00	0,00	0,00	1.503,84	280,75	0,00	1.223,09
33902	73,10	0,00	0,00	0,00	73,10	0,00	0,00	73,10
39110	82.576,06	0,00	0,00	153,61	82.422,45	12,42	0,00	82.410,03
39120	212.984,34	0,00	0,00	0,00	212.984,34	9.473,88	0,00	203.510,46
3919000	72.397,96	0,00	0,00	0,00	72.397,96	1.212,92	0,00	71.185,04
3919001	2.954,00	0,00	0,00	0,00	2.954,00	0,00	0,00	2.954,00
39300	1.682,41	0,00	0,00	0,00	1.682,41	279,35	0,00	1.403,06
3961001	1.226,91	0,00	0,00	0,00	1.226,91	0,00	0,00	1.226,91
39710	91.060,47	0,00	0,00	0,00	91.060,47	0,00	0,00	91.060,47
39901	16.060,69	0,00	0,00	0,00	16.060,69	0,00	0,00	16.060,69
39902	10.658,99	0,00	0,00	0,00	21.526,58	13,28	0,00	21.513,30
39908	185.596,58	0,00	10.867,59	0,00	185.596,58	0,00	0,00	185.596,58
39966	10.113,91	0,00	0,00	0,00	10.113,91	1.304,15	0,00	8.809,76
4508011	300,00	0,00	0,00	0,00	300,00	0,00	0,00	300,00
48004	1.845,38	0,00	0,00	0,00	1.845,38	275,58	0,00	1.569,80
55000	5.261,00	0,00	0,00	0,00	5.261,00	1.622,62	0,00	3.638,38
72001	373.828,51	0,00	0,00	0,00	373.828,51	0,00	0,00	373.828,51
7508003	2.925,00	0,00	0,00	0,00	2.925,00	0,00	0,00	2.925,00

Fecha de Referencia: 31/12/2022
 Fecha de Creación: 13/09/2023

EXCMO. AYTO VÉLEZ-MALAGA - 2022

ESTADO DE SITUACION DE PRESUPUESTOS CERRADOS DE INGRESOS

09/10/2023

AÑO PRESUPUESTO: 2013

CONCEPTO	SALDO DE DERECHOS CONTRAIDOS PREVIO		RECTIFICACION	DERECHOS ANULADOS	DERECHOS PENDIENTES	LIQUIDACIONES CANCELADAS		DERECHOS PENDIENTES DE COBRO
	INGRESO DIRECTO	INGRESO RECIBO				RECAUDACION	INSOLVENCIA PRESCRIPCIÓN Y OTRAS CAUSAS	
76101	4.382,64	0,00	0,00	0,00	4.382,64	0,00	0,00	4.382,64
78000	175.937,44	0,00	0,00	0,00	175.937,44	175.937,44	0,00	0,00
2013	2.614.054,75	1.187.102,81	10.867,59	8.448,84	3.803.576,31	275.084,84	0,00	3.528.491,47

Fecha de Referencia: 31/12/2022
 Fecha de Creación: 13/09/2023

EXCMO. AYTO VÉLEZ-MALAGA - 2022

ESTADO DE SITUACION DE PRESUPUESTOS CERRADOS DE INGRESOS

09/10/2023

AÑO PRESUPUESTO: 2014

CONCEPTO	SALDO DE DERECHOS CONTRAIDOS PREVIO		RECTIFICACION	DERECHOS ANULADOS	DERECHOS PENDIENTES	LIQUIDACIONES CANCELADAS		DERECHOS PENDIENTES DE COBRO
	INGRESO DIRECTO	INGRESO RECIBO				RECAUDACION	INSOLVENCIA PRESCRIPCION Y OTRAS CAUSAS	
11200	0,00	840.700,73	0,00	19,61	840.681,12	824,49	0,00	839.856,63
11300	243.158,80	158.081,40	0,00	1.741,28	399.498,92	86.613,74	0,00	312.885,18
11500	0,00	259.907,96	0,00	113,09	259.794,87	12.045,75	0,00	247.749,12
11600	2.158.802,64	0,00	0,00	7.101,49	2.151.701,15	32.053,27	0,00	2.119.647,88
13000	2.977,63	34.892,18	0,00	0,00	37.869,81	32,53	0,00	37.837,28
29000	105.124,58	0,00	0,00	0,00	105.124,58	52,22	0,00	105.072,36
32901	14.968,80	13.012,12	0,00	0,00	27.980,92	168,35	0,00	27.812,57
33100	3.201,30	40.806,94	0,00	134,98	43.873,26	2.094,80	0,00	41.778,46
33200	15.689,67	0,00	0,00	0,00	15.689,67	0,00	0,00	15.689,67
33500	15.979,94	0,00	0,00	0,00	15.979,94	594,33	0,00	15.385,61
33900	2.741,43	0,00	0,00	0,00	2.741,43	0,00	0,00	2.741,43
33902	60,40	249,06	0,00	0,00	309,46	60,40	0,00	249,06
39110	26.039,59	0,00	0,00	777,39	25.262,20	691,02	0,00	24.571,18
39120	184.156,74	0,00	0,00	0,00	184.156,74	14.083,70	0,00	170.073,04
3919000	113.916,11	0,00	0,00	0,00	113.916,11	4.315,77	0,00	109.600,34
3919001	3.510,62	0,00	0,00	0,00	3.510,62	0,00	0,00	3.510,62
39300	250,32	0,00	0,00	0,00	250,32	0,00	0,00	250,32
39901	8.846,85	0,00	0,00	0,00	8.846,85	0,00	0,00	8.846,85
39902	5.349,72	0,00	0,00	0,00	5.349,72	0,00	0,00	5.349,72
39904	12.697,81	0,00	0,00	0,00	12.697,81	0,00	0,00	12.697,81
4209000	0,01	0,00	0,00	0,00	0,01	0,00	0,00	0,01
4508003	7.256,20	0,00	0,00	0,00	7.256,20	0,00	0,00	7.256,20
4508007	3.762,97	0,00	0,00	0,00	3.762,97	0,00	0,00	3.762,97
48001	273,02	0,00	0,00	0,00	273,02	0,00	0,00	273,02
48002	1,92	0,00	0,00	0,00	1,92	0,00	0,00	1,92
48004	2.755,26	0,00	0,00	0,00	2.755,26	156,64	0,00	2.598,62
55000	5.888,03	0,00	0,00	0,00	5.888,03	0,00	0,00	5.888,03
2014	2.937.410,36	1.347.650,39	0,00	9.887,84	4.275.172,91	153.787,01	0,00	4.121.385,90

Fecha de Referencia: 31/12/2022
 Fecha de Creación: 13/09/2023

EXCMO. AYTO VÉLEZ-MÁLAGA - 2022

ESTADO DE SITUACION DE PRESUPUESTOS CERRADOS DE INGRESOS

09/10/2023

AÑO PRESUPUESTO: 2015

CONCEPTO	SALDO DE DERECHOS CONTRAIDOS PREVIO		RECTIFICACION	DERECHOS ANULADOS	DERECHOS PENDIENTES	LIQUIDACIONES CANCELADAS		DERECHOS PENDIENTES DE COBRO
	INGRESO DIRECTO	INGRESO RECIBO				RECAUDACION	INSOLVENCIA PRESCRIPCIÓN Y OTRAS CAUSAS	
11200	2.062,60	1.258.440,19	0,00	0,00	1.260.502,79	1.285,24	0,00	1.259.217,55
11300	116.015,82	0,00	0,00	0,00	116.015,82	3.901,23	0,00	112.114,59
11500	199,39	302.891,32	0,00	206,66	302.884,05	12.390,29	0,00	290.493,76
11600	1.144.900,07	0,00	0,00	0,00	1.144.900,07	9.302,26	0,00	1.135.597,81
13000	1.795,45	23.406,64	0,00	240,73	24.961,36	0,00	0,00	24.961,36
29000	39.341,71	0,00	0,00	0,00	39.341,71	2.970,87	0,00	36.370,84
30900	0,00	949,43	0,00	0,00	949,43	6,59	0,00	942,84
31100	0,00	10,40	0,00	0,00	10,40	0,00	0,00	10,40
31300	0,00	111,00	0,00	0,00	111,00	0,00	0,00	111,00
31900	0,00	16,50	0,00	0,00	16,50	0,00	0,00	16,50
32100	768,89	0,00	0,00	0,00	768,89	0,00	0,00	768,89
32901	0,00	3.990,20	0,00	0,00	3.990,20	0,00	0,00	3.990,20
33100	32.629,32	76.268,26	0,00	371,42	108.526,16	8.345,17	0,00	100.180,99
33500	17.256,00	0,00	0,00	0,00	17.256,00	302,61	0,00	16.953,39
33900	1.172,86	0,00	0,00	0,00	1.172,86	0,00	0,00	1.172,86
33902	1.147,38	288,28	0,00	0,00	1.435,66	3,22	0,00	1.432,44
34201	0,00	209,16	0,00	0,00	209,16	0,00	0,00	209,16
39110	35.504,80	0,00	0,00	0,00	35.504,80	131,22	0,00	35.373,58
39120	167.627,29	0,00	0,00	400,00	167.227,29	10.874,43	0,00	156.352,86
3919000	89.157,41	0,00	0,00	0,00	89.157,41	1.864,19	0,00	87.293,22
3919001	8.620,31	0,00	0,00	0,00	8.620,31	786,07	0,00	7.834,24
39300	70,29	0,00	0,00	0,00	70,29	0,00	0,00	70,29
39700	1.714,29	0,00	0,00	0,00	1.714,29	0,00	0,00	1.714,29
39902	118.975,50	0,00	0,00	0,00	118.975,50	268,42	0,00	118.707,08
42010	0,04	0,00	0,00	0,00	0,04	0,00	0,00	0,04
4209000	0,02	0,00	0,00	0,00	0,02	0,00	0,00	0,02
4508002	1.038,12	0,00	0,00	0,00	1.038,12	0,00	0,00	1.038,12
4508003	1.979,50	0,00	0,00	0,00	1.979,50	0,00	0,00	1.979,50
4508008	3.135,15	0,00	0,00	0,00	3.135,15	0,00	0,00	3.135,15

Fecha de Referencia: 31/12/2022
 Fecha de Creación: 13/09/2023

EXCMO. AYTO VÉLEZ-MALAGA - 2022

ESTADO DE SITUACION DE PRESUPUESTOS CERRADOS DE INGRESOS

09/10/2023

AÑO PRESUPUESTO: 2015

CONCEPTO	SALDO DE DERECHOS CONTRAIDOS PREVIO		RECTIFICACION	DERECHOS ANULADOS	DERECHOS PENDIENTES	LIQUIDACIONES CANCELADAS		DERECHOS PENDIENTES DE COBRO
	INGRESO DIRECTO	INGRESO RECIBO				RECAUDACION	INSOLVENCIA PRESCRIPCION Y OTRAS CAUSAS	
4508018	1.462,73	0,00	0,00	0,00	1.462,73	0,00	0,00	1.462,73
4508019	2.600,00	0,00	0,00	0,00	2.600,00	0,00	0,00	2.600,00
48004	179,21	0,00	0,00	0,00	179,21	84,74	0,00	94,47
55000	6.108,92	0,00	0,00	0,00	6.108,92	0,00	0,00	6.108,92
76300	0,00	100.000,00	0,00	0,00	100.000,00	0,00	0,00	100.000,00
78001	0,00	4.958,68	0,00	0,00	4.958,68	0,00	0,00	4.958,68
2015	1.795.463,07	1.771.540,06	0,00	1.218,81	3.565.784,32	52.516,55	0,00	3.513.267,77

Fecha de Referencia: 31/12/2022
 Fecha de Creación: 13/09/2023

EXCMO. AYTO VÉLEZ-MALAGA - 2022

ESTADO DE SITUACION DE PRESUPUESTOS CERRADOS DE INGRESOS

09/10/2023

AÑO PRESUPUESTO: 2016

CONCEPTO	SALDO DE DERECHOS CONTRAIDOS		RECTIFICACION	DERECHOS ANULADOS	DERECHOS PENDIENTES	LIQUIDACIONES CANCELADAS		DERECHOS PENDIENTES DE COBRO
	INGRESO DIRECTO	PREVIO INGRESO RECIBO				RECAUDACION	INSOLVENCIA PRESCRIPCION Y OTRAS CAUSAS	
11200	52.418,29	92.691,18	0,00	637,77	144.471,70	5.357,32	0,00	139.114,38
11300	84.344,52	828.937,37	0,00	1.227,56	912.054,33	119.688,61	0,00	792.365,72
11500	0,00	302.243,58	0,00	244,04	301.999,54	14.089,05	0,00	287.910,49
11600	1.473.839,87	14.880,16	0,00	4.302,84	1.484.417,19	7.564,37	0,00	1.476.852,82
13000	10.702,32	0,00	0,00	0,00	10.702,32	0,00	0,00	10.702,32
29000	5.351,47	0,00	0,00	0,00	5.351,47	52,43	0,00	5.299,04
30900	0,00	1.024,44	0,00	0,00	1.024,44	26,36	0,00	998,08
32100	268,00	0,00	0,00	0,00	268,00	0,00	0,00	268,00
32901	0,00	11.030,40	0,00	0,00	11.030,40	0,00	0,00	11.030,40
33100	8.494,73	58.530,36	0,00	410,36	66.614,73	2.663,80	0,00	63.950,93
33500	11.320,79	601,32	0,00	0,00	11.922,11	247,38	0,00	11.674,73
33900	3.677,67	0,00	0,00	0,00	3.677,67	255,27	0,00	3.422,40
33902	1.327,16	508,10	0,00	0,00	1.835,26	722,46	0,00	1.112,80
34300	0,00	0,01	0,00	0,00	0,01	0,00	0,00	0,01
39110	132.223,67	0,00	0,00	0,00	132.223,67	803,12	0,00	131.420,55
39120	253.604,56	0,00	0,00	1.108,00	252.504,56	15.477,62	0,00	237.026,94
3919000	68.222,74	0,00	0,00	0,00	68.222,74	3.583,64	0,00	64.639,10
3919001	5.005,60	0,00	0,00	0,00	5.005,60	720,00	0,00	4.285,60
39300	1.427,45	0,00	0,00	0,00	1.427,45	0,00	0,00	1.427,45
3961013	3.859,50	0,00	0,00	0,00	3.859,50	1.496,79	0,00	2.362,71
39902	37.120,76	0,00	0,00	4.431,62	32.689,14	2.744,91	0,00	29.944,23
4209000	0,01	0,00	0,00	0,00	0,01	0,00	0,00	0,01
4500201	16.370,10	0,00	0,00	0,00	16.370,10	0,00	0,00	16.370,10
48004	728,15	0,00	0,00	0,00	728,15	155,52	0,00	572,63
55000	33.228,68	0,00	0,00	0,00	33.228,68	0,00	0,00	33.228,68
2016	2.203.536,04	1.310.446,92	0,00	12.354,19	3.501.628,77	175.648,65	0,00	3.325.980,12

Fecha de Referencia: 31/12/2022
 Fecha de Creación: 13/09/2023

EXCMO. AYTO VÉLEZ-MALAGA - 2022

ESTADO DE SITUACION DE PRESUPUESTOS CERRADOS DE INGRESOS

09/10/2023

AÑO PRESUPUESTO: 2017

CONCEPTO	SALDO DE DERECHOS CONTRAIDOS		RECTIFICACION	DERECHOS ANULADOS	DERECHOS PENDIENTES	LIQUIDACIONES CANCELADAS		DERECHOS PENDIENTES DE COBRO
	INGRESO DIRECTO	PREVIO INGRESO RECIBO				RECAUDACION	INSOLVENCIA PRESCRIPCION Y OTRAS CAUSAS	
11200	5716,15	46.368,85	0,00	621,37	51.463,63	4.589,23	0,00	46.874,40
11300	155.963,97	1.320.106,73	0,00	1.572,43	1.474.498,27	163.146,42	0,00	1.311.351,85
11500	1.238,51	339.283,29	0,00	283,80	340.258,00	17.890,19	0,00	322.367,81
11600	457.630,11	0,00	0,00	2.160,16	455.469,95	18.920,38	0,00	436.549,57
13000	34.070,79	53.911,92	0,00	0,00	87.982,71	2.235,45	0,00	85.747,26
29000	108.396,51	0,00	0,00	0,00	108.396,51	207,16	0,00	108.189,35
30900	52,72	2.114,62	0,00	0,00	2.167,34	112,03	0,00	2.055,31
32100	23.653,93	0,00	0,00	0,00	23.653,93	60,20	0,00	23.593,73
32901	12,84	19.684,20	0,00	0,00	19.697,04	1.891,20	0,00	17.805,84
33100	15.508,56	76.257,17	0,00	371,42	91.394,31	9.669,07	0,00	82.325,24
33500	11.829,72	0,00	0,00	0,00	11.829,72	1.037,91	0,00	10.791,81
33900	3.437,14	0,00	0,00	0,00	3.437,14	314,10	0,00	3.123,04
33902	113,20	331,34	0,00	0,00	444,54	60,40	0,00	384,14
39100	449,87	0,00	0,00	0,00	449,87	0,00	0,00	449,87
39110	18.927,39	0,00	0,00	0,00	18.927,39	0,00	0,00	18.927,39
39120	387.044,12	0,00	0,00	2.950,00	384.094,12	12.487,61	0,00	371.606,51
3919000	37.309,45	0,00	0,00	0,00	37.309,45	1.794,12	0,00	35.515,33
3919001	3.975,31	0,00	0,00	0,00	3.975,31	160,00	0,00	3.815,31
39300	903,73	0,00	0,00	0,00	903,73	0,00	0,00	903,73
39902	17.527,01	0,00	0,00	0,00	17.527,01	772,72	0,00	16.754,29
39908	4.785,99	0,00	0,00	0,00	4.785,99	566,22	0,00	4.219,77
4209003	3.045,38	0,00	0,00	0,00	3.045,38	0,00	0,00	3.045,38
4508003	10,08	0,00	0,00	0,00	10,08	0,00	0,00	10,08
46104	0,02	0,00	0,00	0,00	0,02	0,00	0,00	0,02
48001	1.351,90	0,00	0,00	0,00	1.351,90	0,00	0,00	1.351,90
48004	812,80	0,00	0,00	0,00	812,80	0,00	0,00	812,80
55000	15.634,16	0,00	0,00	0,00	15.634,16	0,00	0,00	15.634,16
7508003	0,00	40.176,46	0,00	0,00	40.176,46	0,00	0,00	40.176,46
75103	8.615,81	0,00	0,00	0,00	8.615,81	0,00	0,00	8.615,81

Fecha de Referencia: 31/12/2022
 Fecha de Creación: 13/09/2023

EXCMO. AYTO VÉLEZ-MALAGA - 2022

ESTADO DE SITUACION DE PRESUPUESTOS CERRADOS DE INGRESOS

09/10/2023

AÑO PRESUPUESTO: 2017

CONCEPTO	SALDO DE DERECHOS CONTRAIDOS PREVIO		RECTIFICACION	DERECHOS ANULADOS	DERECHOS PENDIENTES	LIQUIDACIONES CANCELADAS		DERECHOS PENDIENTES DE COBRO
	INGRESO DIRECTO	INGRESO RECIBO				RECAUDACION	INSOLVENCIA PRESCRIPCION Y OTRAS CAUSAS	
75104	0,00	37.563,92	0,00	0,00	37.563,92	0,00	0,00	37.563,92
75105	0,00	11.686,57	0,00	0,00	11.686,57	0,00	0,00	11.686,57
75106	0,00	15.287,75	0,00	0,00	15.287,75	0,00	0,00	15.287,75
75107	0,00	19.661,53	0,00	0,00	19.661,53	0,00	0,00	19.661,53
75108	0,00	20.328,00	0,00	0,00	20.328,00	0,00	0,00	20.328,00
75109	41.923,81	0,00	0,00	0,00	41.923,81	0,00	0,00	41.923,81
75110	20.948,84	0,00	0,00	0,00	20.948,84	0,00	0,00	20.948,84
75111	22.887,62	0,00	0,00	0,00	22.887,62	0,00	0,00	22.887,62
75115	20.497,40	0,00	0,00	0,00	20.497,40	0,00	0,00	20.497,40
75116	21.161,02	0,00	0,00	0,00	21.161,02	0,00	0,00	21.161,02
75117	423.603,17	0,00	0,00	0,00	423.603,17	0,00	0,00	423.603,17
75118	423.519,40	0,00	0,00	0,00	423.519,40	0,00	0,00	423.519,40
75119	132.561,64	0,00	0,00	0,00	132.561,64	0,00	0,00	132.561,64
2017	2.425.140,07	2.002.762,35	0,00	7.959,18	4.419.943,24	235.314,41	0,00	4.184.628,83

Fecha de Referencia: 31/12/2022
 Fecha de Creación: 13/09/2023

EXCMO. AYTO VÉLEZ-MALAGA - 2022

ESTADO DE SITUACION DE PRESUPUESTOS CERRADOS DE INGRESOS

09/10/2023

AÑO PRESUPUESTO: 2018

CONCEPTO	SALDO DE DERECHOS CONTRAIDOS PREVIO		RECTIFICACION	DERECHOS ANULADOS	DERECHOS PENDIENTES	LIQUIDACIONES CANCELADAS		DERECHOS PENDIENTES DE COBRO
	INGRESO DIRECTO	INGRESO RECIBO				RECAUDACION	INSOLVENCIA PRESCRIPCION Y OTRAS CAUSAS	
11200	2.391,95	91.862,54	0,00	448,08	93.806,41	3.384,02	0,00	90.422,39
11300	93.237,41	1.098.790,69	0,00	2.005,22	1.190.022,88	175.966,25	0,00	1.014.056,63
11500	28,27	384.966,11	0,00	388,78	384.605,60	22.823,78	0,00	361.781,82
11600	335.378,17	0,00	0,00	7.084,01	328.294,16	30.277,99	0,00	298.016,17
13000	3.375,23	25.038,58	0,00	0,00	28.413,81	2.194,12	0,00	26.219,69
29000	18.394,42	0,00	0,00	0,00	18.394,42	964,58	0,00	17.429,84
30900	0,00	2.354,50	0,00	0,00	2.354,50	117,26	0,00	2.237,24
32100	3.436,73	0,00	0,00	0,00	3.436,73	123,62	0,00	3.313,11
32901	0,00	9.721,32	0,00	0,00	9.721,32	1.539,92	0,00	8.181,40
33100	978,38	46.844,75	0,00	357,51	47.465,62	4.086,37	0,00	43.379,25
33200	1.194,74	0,00	0,00	0,00	1.194,74	0,00	0,00	1.194,74
33500	13.354,95	0,00	0,00	0,00	13.354,95	156,24	0,00	13.198,71
33900	8.283,68	0,00	0,00	0,00	8.283,68	1.652,36	0,00	6.631,32
33902	195,08	359,97	0,00	0,00	555,05	0,00	0,00	555,05
39100	6.456,08	0,00	0,00	0,00	6.456,08	4.257,69	0,00	2.198,39
39110	39.710,28	0,00	0,00	566,51	39.143,77	2.809,52	0,00	36.334,25
39120	240.344,31	0,00	0,00	10.640,00	229.704,31	22.081,17	0,00	207.623,14
3919000	17.619,10	0,00	0,00	0,00	17.619,10	1.072,75	0,00	16.546,35
3919001	832,52	0,00	0,00	0,00	832,52	311,82	0,00	520,70
39300	10.127,30	0,00	0,00	0,00	10.127,30	0,00	0,00	10.127,30
39902	90.488,72	0,00	0,00	9.457,12	81.031,60	460,44	0,00	80.571,16
39908	26.734,37	0,00	0,00	0,00	26.734,37	0,00	0,00	26.734,37
4209000	100,00	0,00	0,00	0,00	100,00	0,00	0,00	100,00
45000	106.032,10	0,00	0,00	0,00	106.032,10	106.032,10	0,00	0,00
4500204	479,64	0,00	0,00	0,00	479,64	0,00	0,00	479,64
48001	1.139,54	0,00	0,00	0,00	1.139,54	0,00	0,00	1.139,54
55000	28.637,32	0,00	0,00	0,00	28.637,32	0,00	0,00	28.637,32
75121	0,00	1.325.211,33	0,00	51.402,87	1.273.808,46	88.698,10	0,00	1.185.110,36
76100	26.218,80	0,00	0,00	0,00	26.218,80	0,00	0,00	26.218,80

Fecha de Referencia: 31/12/2022
 Fecha de Creación: 13/09/2023

EXCMO. AYTO VÉLEZ-MALAGA - 2022

ESTADO DE SITUACION DE PRESUPUESTOS CERRADOS DE INGRESOS

09/10/2023

AÑO PRESUPUESTO: 2018

CONCEPTO	SALDO DE DERECHOS CONTRAIDOS PREVIO		RECTIFICACION	DERECHOS ANULADOS	DERECHOS PENDIENTES	LIQUIDACIONES CANCELADAS		DERECHOS PENDIENTES DE COBRO
	INGRESO DIRECTO	INGRESO RECIBO				RECAUDACION	INSOLVENCIA PRESCRIPCION Y OTRAS CAUSAS	
79100	3.743.717,90	0,00	0,00	0,00	3.743.717,90	0,00	0,00	3.743.717,90
79101	2.020.120,00	0,00	0,00	0,00	2.020.120,00	0,00	0,00	2.020.120,00
2018	6.839.006,99	2.985.149,79	0,00	82.350,10	9.741.806,68	469.010,10	0,00	9.272.796,58

Fecha de Referencia: 31/12/2022
 Fecha de Creación: 13/09/2023

EXCMO. AYTO VÉLEZ-MALAGA - 2022

ESTADO DE SITUACION DE PRESUPUESTOS CERRADOS DE INGRESOS

09/10/2023

AÑO PRESUPUESTO: 2019

CONCEPTO	SALDO DE DERECHOS CONTRAIDOS PREVIO		RECTIFICACION	DERECHOS ANULADOS	DERECHOS PENDIENTES	LIQUIDACIONES CANCELADAS		DERECHOS PENDIENTES DE COBRO
	INGRESO DIRECTO	INGRESO RECIBO				RECAUDACION	INSOLVENCIA PRESCRIPCION Y OTRAS CAUSAS	
11200	2.492,74	110.250,81	0,00	2.969,91	109.773,64	10.117,23	0,00	99.656,41
11300	65.343,02	1.273.724,39	0,00	61.717,68	1.277.349,73	226.868,27	0,00	1.050.481,46
11500	476,89	429.223,56	0,00	351,18	429.349,27	34.053,67	0,00	395.295,60
11600	893.750,72	0,00	0,00	137.992,38	755.758,34	126.813,29	0,00	628.945,05
13000	3.739,00	25.082,49	0,00	1.033,75	27.787,74	4.296,98	0,00	23.490,76
29000	118.745,97	0,00	0,00	0,00	118.745,97	8.435,82	0,00	110.310,15
30900	0,00	2.748,34	0,00	6,59	2.741,75	174,87	0,00	2.566,88
32100	22.336,63	0,00	0,00	0,00	22.336,63	14.077,14	0,00	8.259,49
32901	0,00	9.332,92	0,00	0,00	9.332,92	334,32	0,00	8.998,60
33100	376,98	57.301,71	0,00	1.293,14	56.385,55	6.526,39	0,00	49.859,16
33500	24.350,61	0,00	0,00	0,00	24.350,61	6.724,56	0,00	17.626,05
33900	19.334,25	0,00	0,00	200,43	19.133,82	6.611,67	0,00	12.522,15
33902	79,64	719,59	0,00	0,00	799,23	0,00	0,00	799,23
39100	8.992,09	0,00	0,00	0,00	8.992,09	7.628,75	0,00	1.363,34
39110	129.392,93	0,00	0,00	0,00	129.392,93	1.679,08	0,00	127.713,85
39120	475.152,76	0,00	0,00	178.519,66	296.633,10	28.887,29	0,00	267.745,81
3919000	334.735,40	0,00	0,00	0,00	334.735,40	7.719,05	0,00	327.016,35
3919001	2.073,00	0,00	0,00	0,00	2.073,00	0,00	0,00	2.073,00
39300	30,39	0,00	0,00	0,00	30,39	0,00	0,00	30,39
39902	34.069,49	0,00	0,00	0,00	34.069,49	13,15	0,00	34.056,34
4209000	177,25	0,00	0,00	0,00	177,25	177,25	0,00	0,00
45000	389,66	0,00	0,00	0,00	389,66	0,00	0,00	389,66
4508003	387,27	0,00	0,00	0,00	387,27	0,00	0,00	387,27
4508022	6.317,29	0,00	0,00	0,00	6.317,29	0,00	0,00	6.317,29
55000	13.226,51	0,00	0,00	0,00	13.226,51	1.946,76	0,00	11.279,75
76110	14.676,77	0,00	0,00	0,00	14.676,77	14.676,77	0,00	0,00
79100	2.400.000,00	0,00	0,00	0,00	2.400.000,00	0,00	0,00	2.400.000,00
2019	4.570.647,26	1.908.383,81	0,00	384.084,72	6.094.946,35	507.762,31	0,00	5.587.184,04

Fecha de Referencia: 31/12/2022
 Fecha de Creación: 13/09/2023

EXCMO. AYTO VÉLEZ-MALAGA - 2022

ESTADO DE SITUACION DE PRESUPUESTOS CERRADOS DE INGRESOS

09/10/2023

AÑO PRESUPUESTO: 2020

CONCEPTO	SALDO DE DERECHOS CONTRAIDOS PREVIO		RECTIFICACION	DERECHOS ANULADOS	DERECHOS PENDIENTES	LIQUIDACIONES CANCELADAS		DERECHOS PENDIENTES DE COBRO
	INGRESO DIRECTO	INGRESO RECIBO				RECAUDACION	INSOLVENCIA PRESCRIPCIÓN Y OTRAS CAUSAS	
11200	64.405,13	95.507,40	0,00	15.123,65	144.788,88	58.934,06	0,00	85.854,82
11300	56.328,41	1.479.851,30	0,00	16.420,66	1.519.759,05	405.261,41	0,00	1.114.497,64
11500	0,00	475.977,87	0,00	2.155,09	473.822,78	53.044,97	0,00	420.777,81
11600	1.660.698,94	0,00	0,00	17.401,78	1.643.297,16	283.897,58	0,00	1.359.399,58
13000	25.678,99	27.579,13	0,00	10.143,70	43.114,42	6.112,66	0,00	37.001,76
29000	177.017,15	0,00	0,00	119.856,51	57.160,64	17.356,98	0,00	39.803,66
30900	685,07	6.047,26	0,00	19,77	6.712,56	361,81	0,00	6.350,75
32100	23.965,22	0,00	0,00	0,00	23.965,22	859,69	0,00	23.105,53
32901	0,00	10.682,84	0,00	0,00	10.682,84	4.107,68	0,00	6.575,16
33100	18.136,92	71.139,32	0,00	2.328,66	86.955,58	21.457,96	0,00	65.497,62
33500	23.091,48	0,00	0,00	0,00	23.091,48	11.367,99	0,00	11.723,49
33900	22.048,30	0,00	0,00	0,00	22.048,30	7.841,83	0,00	14.206,47
33902	0,00	798,85	0,00	0,00	798,85	114,62	0,00	684,23
39100	6.402,49	0,00	0,00	0,00	6.402,49	5.840,06	0,00	562,43
39110	80.335,45	0,00	0,00	0,00	80.335,45	8.745,05	0,00	71.590,40
39120	533.106,67	0,00	0,00	152.075,00	381.031,67	68.139,21	0,00	312.892,46
3919000	160.376,85	0,00	0,00	350,40	160.026,45	5.507,26	0,00	154.519,19
3919001	6.466,80	0,00	0,00	0,00	6.466,80	2.358,80	0,00	4.108,00
39300	29,98	0,00	0,00	0,00	29,98	15,60	0,00	14,38
3961013	7.708,10	0,00	0,00	0,00	7.708,10	2.597,89	0,00	5.110,21
39902	56.128,21	0,00	0,00	0,00	56.128,21	4.260,08	0,00	51.868,13
39908	12.985,89	0,00	0,00	0,00	12.985,89	0,00	0,00	12.985,89
42010	0,03	0,00	0,00	0,00	0,03	0,00	0,00	0,03
4209000	1.134,40	0,00	0,00	0,00	1.134,40	460,85	0,00	673,55
45000	2.199,38	0,00	0,00	0,00	2.199,38	0,00	0,00	2.199,38
4508003	5.203,18	0,00	0,00	0,00	5.203,18	0,00	0,00	5.203,18
4508021	385.916,40	0,00	0,00	0,00	385.916,40	385.916,40	0,00	0,00
4508022	24.415,88	0,00	0,00	0,00	24.415,88	17.105,97	0,00	7.309,91
4508041	3.000,00	0,00	0,00	0,00	3.000,00	0,00	0,00	3.000,00

Fecha de Referencia: 31/12/2022
 Fecha de Creación: 13/09/2023

EXCMO. AYTO VÉLEZ-MALAGA - 2022

ESTADO DE SITUACION DE PRESUPUESTOS CERRADOS DE INGRESOS

09/10/2023

AÑO PRESUPUESTO: 2020

CONCEPTO	SALDO DE DERECHOS CONTRADOS PREVIO		RECTIFICACION	DERECHOS ANULADOS	DERECHOS PENDIENTES	LIQUIDACIONES CANCELADAS		DERECHOS PENDIENTES DE COBRO
	INGRESO DIRECTO	INGRESO RECIBO				RECAUDACION	INSOLVENCIA PRESCRIPCIÓN Y OTRAS CAUSAS	
46104	4.151,16	0,00	0,00	0,00	4.151,16	0,00	0,00	4.151,16
48001	2.522,60	0,00	0,00	0,00	2.522,60	0,00	0,00	2.522,60
55000	27.702,25	0,00	0,00	0,00	27.702,25	5.540,45	0,00	22.161,80
7508002	211.548,52	0,00	0,00	0,00	211.548,52	0,00	0,00	211.548,52
78000	43.366,52	0,00	0,00	0,00	43.366,52	43.366,52	0,00	0,00
79100	1.320.000,00	0,00	0,00	0,00	1.320.000,00	0,00	0,00	1.320.000,00
2020	4.966.756,37	2.167.583,97	0,00	335.867,22	6.798.473,12	1.420.573,38	0,00	5.377.899,74

Fecha de Referencia: 31/12/2022
 Fecha de Creación: 13/09/2023

EXCMO. AYTO VÉLEZ-MALAGA - 2022

ESTADO DE SITUACION DE PRESUPUESTOS CERRADOS DE INGRESOS

09/10/2023

AÑO PRESUPUESTO: 2021

CONCEPTO	SALDO DE DERECHOS CONTRAIDOS PREVIO		RECTIFICACION	DERECHOS ANULADOS	DERECHOS PENDIENTES	LIQUIDACIONES CANCELADAS		DERECHOS PENDIENTES DE COBRO
	INGRESO DIRECTO	INGRESO RECIBO				RECAUDACION	INSOLVENCIA PRESCRIPCION Y OTRAS CAUSAS	
11200	0,00	1.774.568,11	0,00	11,80	1.774.556,31	10.685,32	0,00	1.763.870,99
11300	106.118,76	2.902.788,94	0,00	145.526,65	2.863.381,05	2.848.674,74	0,00	14.706,31
11500	311,01	822.175,20	0,00	71.850,99	750.635,22	276.376,81	0,00	474.258,41
11600	2.993.633,42	8.562,51	0,00	397.189,89	2.605.006,04	1.299.220,44	0,00	1.305.785,60
13000	405.068,13	55.649,75	0,00	5.009,84	455.708,04	431.474,30	0,00	24.233,74
29000	849.932,57	7.511,98	0,00	76.630,29	780.814,26	639.899,76	0,00	140.914,50
30900	0,00	32.212,87	0,00	19,77	32.193,10	24.856,56	0,00	7.336,54
32100	84.940,34	0,00	0,00	230,02	84.710,32	77.107,76	0,00	7.602,56
32901	0,00	1.754,14	0,00	0,00	1.754,14	1.113,84	0,00	640,30
33100	0,00	1.008.952,41	0,00	17.526,37	991.426,04	922.003,42	0,00	69.422,62
33200	129.784,28	0,00	0,00	0,00	129.784,28	129.784,28	0,00	0,00
33500	13.638,02	0,00	0,00	0,00	13.638,02	7.791,76	0,00	5.846,26
33900	4.759,92	0,00	0,00	11,52	4.748,40	3.653,04	0,00	1.095,36
33902	4.878,50	86,42	0,00	57,96	4.906,96	1.065,00	0,00	3.841,96
39100	42.175,50	0,00	0,00	6.358,50	35.817,00	4.499,50	0,00	31.317,50
39110	10.212,82	7.772,11	0,00	5.669,66	12.315,27	8.353,09	0,00	3.962,18
39120	491.202,66	475.205,00	0,00	311.030,00	655.377,66	156.041,29	0,00	499.336,37
3919000	214.037,51	0,00	0,00	1.427,04	212.610,47	6.215,96	0,00	206.394,51
3919001	10.430,32	0,00	0,00	150,64	10.279,68	3.960,00	0,00	6.319,68
39300	236,32	13,01	0,00	0,00	249,33	13,01	0,00	236,32
39902	215.091,30	10.253,65	0,00	0,00	225.344,95	3.579,51	0,00	221.765,44
39903	92.149,97	0,00	0,00	0,00	92.149,97	92.149,97	0,00	0,00
39913	1.976.202,14	0,00	0,00	0,00	1.976.202,14	1.976.202,14	0,00	0,00
4209000	2.977,80	0,00	0,00	0,00	2.977,80	2.942,35	0,00	35,45
4209006	15.067,04	0,00	0,00	0,00	15.067,04	0,00	0,00	15.067,04
44100	378.392,62	0,00	0,00	0,00	378.392,62	378.392,62	0,00	0,00
4500203	99.290,00	0,00	0,00	0,00	99.290,00	99.290,00	0,00	0,00
4508003	733,72	0,00	0,00	0,00	733,72	0,00	0,00	733,72
4508004	3.000,00	0,00	0,00	0,00	3.000,00	3.000,00	0,00	0,00

Fecha de Referencia: 31/12/2022
 Fecha de Creación: 13/09/2023

EXCMO. AYTO VÉLEZ-MALAGA - 2022

ESTADO DE SITUACION DE PRESUPUESTOS CERRADOS DE INGRESOS

09/10/2023

AÑO PRESUPUESTO: 2021

CONCEPTO	SALDO DE DERECHOS CONTRAIDOS PREVIO		RECTIFICACION	DERECHOS ANULADOS	DERECHOS PENDIENTES	LIQUIDACIONES CANCELADAS		DERECHOS PENDIENTES DE COBRO
	INGRESO DIRECTO	INGRESO RECIBO				RECAUDACION	INSOLVENCIA PRESCRIPCION Y OTRAS CAUSAS	
4508010	9.014,50	0,00	0,00	0,00	9.014,50	9.014,50	0,00	0,00
4508021	385.916,40	0,00	0,00	0,00	385.916,40	192.958,20	0,00	192.958,20
4508043	5.000,00	0,00	0,00	0,00	5.000,00	2.500,00	0,00	2.500,00
48001	456,47	0,00	0,00	0,00	456,47	0,00	0,00	456,47
55000	187.701,91	0,00	0,00	0,00	187.701,91	187.701,91	0,00	0,00
79100	1.320.000,00	0,00	0,00	0,00	1.320.000,00	0,00	0,00	1.320.000,00
83000	2.504,13	0,00	0,00	0,00	2.504,13	2.504,13	0,00	0,00
83001	2.103,49	0,00	0,00	0,00	2.103,49	2.103,49	0,00	0,00
2021	10.056.961,57	7.107.506,10	0,00	1.038.700,94	16.125.766,73	9.805.128,70	0,00	6.320.638,03
Total Gen.:	56.113.128,14	24.540.069,49	111.219,60	2.482.921,11	78.281.496,12	13.624.088,63	0,00	64.657.407,49

Liquidación del Presupuesto. Ejercicio 2022

7.8. Cuenta anual de bienes y recursos del Patrimonio Municipal del Suelo

LIQUIDACIÓN
2022

CUENTA DE LIQUIDACIÓN ANUAL DEL PATRIMONIO MUNICIPAL DEL SUELO
 AÑO 2022

SALDO DE BIENES A 31 DE DICIEMBRE DE 2021	
Saldo contable	18.454.758,34 €
Total saldo de bienes a 31-12-2021	18.454.758,34 €
SALDO DE INGRESOS A 31 DE DICIEMBRE DE 2021	
Saldo contable	2.415.155,25 €
Total saldo de Ingresos a 31-12-2021	2.415.155,25 €
TOTAL SALDO A 31 DE DICIEMBRE DE 2021	20.869.913,59 €

MOVIMIENTOS DEL PMS DURANTE EL AÑO 2022

[Altas y bajas de bienes durante 2016: pendiente de valoración económica por el Área de Urbanismo; Altas y bajas de bienes durante 2017: pendiente de comunicación y valoración por el Área de Urbanismo; Altas y bajas de bienes durante 2020, 2021 y 2022: pendiente de comunicación y valoración por el Área de Urbanismo]

ALTAS DE BIENES DURANTE EL AÑO 2022	
Descripción	Importe
	0,00
Total altas de bienes año 2022	0,00
BAJAS DE BIENES DURANTE EL AÑO 2022	
Descripción	Importe
Total bajas de bienes año 2022	0,00
TOTAL SALDO DE BIENES A 31 DE DICIEMBRE DE 2022	18.454.758,34
ALTAS DE INGRESOS (DERECHOS RECONOCIDOS NETOS) DURANTE EL AÑO 2022	
Descripción	Importe
Multas por infracciones urbanísticas, Ingresos procedentes de la gestión del PMS, Canon por aprovechamiento urbanístico ... (Conceptos presupuestarios 39100, 39700, 39710 y 60300).	1.761.503,66
Total altas de ingresos año 2022	1.761.503,66
BAJAS DE INGRESOS DURANTE EL AÑO 2022 (Obligaciones Reconocidas Netas)	
Descripción	Importe
Financiación varias Inversiones, según GAFA 2022: 030101.151.60003 PMS (36.238,40€), 120301.171.61911 Actuaciones de mejora en parques y jardines (7.053,68€), 050302.920.62201 Actuaciones de mejora en edificios municipales (9.652,41€), 050302.920.62213 Mejoras en Edificios: Casa Cervantes, C.Drogodepen (1.320 €), 050302.920.62702 Equipamiento y mobiliario diversos edificios (45.147,37€), 050304.164.62202 Act. en Cementerio (39.741,85€), 1205015160004 PMS con Financiación Afectada (finca La Pola) (140.972,65€) y 130102.151.62704 Edusi OT 9 (material) (8.538,14€)	288.664,49
Total bajas de ingresos año 2022	288.664,49
TOTAL SALDO DE INGRESOS A 31 DE DICIEMBRE DE 2022	3.887.994,42
TOTAL SALDO A 31 DE DICIEMBRE DE 2022	22.342.752,76
CUENTA ANUAL BIENES Y RECURSOS PMS	22.342.752,76

Vélez-Málaga, 12 de septiembre de 2023.



El Interventor General

 Fdo.: *Juan Pablo Ramos Ortega*

8. Informe de Intervención

LIQUIDACIÓN
2022

Informe de Intervención

I. Legislación aplicable

- Ley 7/1985, de 2 de abril, Reguladora de las Bases de Régimen Local.
- Real Decreto Legislativo 2/2004, de 5 de marzo, por el que se aprueba el texto refundido de la Ley Reguladora de las Haciendas Locales (artículos 191 al 193). (TRLRHL).
- Ley Orgánica 2/2012, de 27 de abril de Estabilidad Presupuestaria y Sostenibilidad Financiera.
- Real Decreto 1463/2007, de 2 de noviembre, por el que se aprueba el reglamento de desarrollo de la Ley 18/2001, de 12 de diciembre, de Estabilidad Presupuestaria, en su aplicación a las Entidades Locales.
- Real Decreto 500/90, de 20 de abril por el que se desarrolla el capítulo primero del título sexto de la Ley 39/1988, de 28 de diciembre, reguladora de las Haciendas Locales, en materia de presupuestos (artículos 89 a 105).
- Orden EHA/3565/2008, de 3 de diciembre, por la que se aprueba la estructura de los presupuestos de las entidades locales.
- Orden HAP/1781/2013, de 20 de septiembre, por la que se aprueba la Instrucción del Modelo Normal de Contabilidad Local.

II. Liquidación del Presupuesto

a) *Ámbito temporal*

El cierre y la liquidación del Presupuesto se efectuará, en cuanto a la recaudación de derechos y al pago de obligaciones, el 31 de diciembre del año natural.

La confección de los Estados demostrativos de la liquidación del Presupuesto deberá realizarse antes del día primero de marzo del ejercicio siguiente.

Las Entidades Locales remitirán copia de la liquidación de sus Presupuestos antes de finalizar el mes de marzo del ejercicio siguiente al que corresponda, a los órganos competentes de la Comunidad Autónoma y de la Administración del Estado.

b) *Órgano competente*

Corresponderá al Presidente de la Entidad Local, previo informe de la Intervención, la aprobación de la liquidación del Presupuesto.

c) *Dación de cuenta*

De la liquidación del Presupuesto, una vez efectuada su aprobación, se dará cuenta al Pleno de la Corporación en la primera sesión que se celebre.

d) Estructura y contenido

1. La liquidación del Presupuesto pondrá de manifiesto:

- Respecto del Presupuesto de Gastos, y para cada aplicación, los créditos iniciales, sus modificaciones y los créditos definitivos, los gastos autorizados y comprometidos, las obligaciones reconocidas, los pagos ordenados y los pagos realizados.
- Respecto del Presupuesto de Ingresos, y para cada concepto, las previsiones iniciales, sus modificaciones y las previsiones definitivas, los derechos reconocidos y los anulados así como los recaudados netos.

2. Como consecuencia de la liquidación del Presupuesto deberán determinarse:

- a) Los Derechos Pendientes de Cobro y las Obligaciones Pendientes de Pago a 31 de diciembre.
- b) El Resultado Presupuestario del Ejercicio.
- c) Los Remanentes de Crédito.
- d) El Remanente de Tesorería.

e) Ejecución del Presupuesto

Se realizará en un marco de estabilidad presupuestaria, de acuerdo con los principios derivados del Pacto de Estabilidad y Crecimiento. Se entenderá por estabilidad presupuestaria la situación de equilibrio o de superávit, computada en términos de capacidad de financiación de acuerdo con la definición contenida en el Sistema Europeo de Cuentas Nacionales y Regionales, y en las condiciones establecidas para cada una de las Administraciones Públicas.

Los principios generales que habrán de regir la actuación de todas las Administraciones Públicas en materia de política presupuestaria, en aras a la consecución del objetivo de estabilidad presupuestaria, son los que se enumeran a continuación:

- **Principio de Plurianualidad.** La elaboración de los Presupuestos se encuadrará en un marco presupuestario a medio plazo, compatible con el principio de anualidad por el que se rigen la aprobación y ejecución de los Presupuestos.
- **Principio de Transparencia.** La contabilidad de las Administraciones Públicas, así como sus Presupuestos y Liquidaciones deberán contener información suficiente y adecuada que permita verificar su situación financiera, el cumplimiento de los objetivos de estabilidad presupuestaria y de sostenibilidad financiera y la observancia de los requerimientos acordados en la normativa europea en esta materia.



Liquidación del Presupuesto. Ejercicio 2022

- **Principio de Eficiencia en la asignación y utilización de recursos públicos.** Las políticas de gastos públicas deben establecerse teniendo en cuenta la situación económica, los objetivos de la política económica y el cumplimiento de los principios de estabilidad presupuestaria y sostenibilidad financiera, y se ejecutarán mediante una gestión de los recursos públicos orientada por la eficacia, eficiencia y calidad, a cuyo fin se aplicarán políticas de racionalización del gasto y de mejora de la gestión del sector público.
- **Principio de Responsabilidad.** El incumplimiento de las obligaciones contenidas en la Ley Orgánica 2/2012, de 27 de abril, de Estabilidad Presupuestaria y Sostenibilidad Financiera, así como las que se provoquen o contribuyan a producir el incumplimiento de los compromisos asumidos por España de acuerdo con la normativa europea, motivará que se asuman, en la parte que les sea imputable, las responsabilidades que tal incumplimiento hubiese motivado.
- **Principio de Lealtad Institucional.** Las Administraciones Públicas se adecuarán, en sus actuaciones, al principio de lealtad institucional.

III. Informe

Examinada la documentación que integra el EXPEDIENTE:

- Liquidación del Presupuesto de Gastos.
 - Liquidación del Presupuesto de Gastos
 - Liquidación del Presupuesto de Gastos resumida por bolsas de vinculación
- Liquidación del Presupuesto de Ingresos.
- Resultado Presupuestario.
- Remanente de Tesorería.
- Remanentes de crédito a 31-12-2022.
- Informe de la Directora de la Oficina de Contabilidad.

Anexos: Documentación complementaria que se adjunta al estado de la liquidación del Presupuesto.

- Estado de Gastos con Financiación Afectada.
- Estado de Tesorería.
- Situación de las aplicaciones presupuestarias del Presupuestos de Gastos.
- Situación de los conceptos del Presupuesto de Ingresos.
- Estado de situación de Presupuestos cerrados de Gastos.
- Estado de situación de Presupuestos cerrados de Ingresos.
- Cuenta anual de bienes y recursos del patrimonio municipal del suelo.

Esta Intervención tiene a bien INFORMAR:

- 1º La Liquidación del Presupuesto del Excmo. Ayuntamiento de Vélez Málaga del ejercicio 2022,

Liquidación del Presupuesto. Ejercicio 2022

reflejada en el Estado de Ejecución a 31 de diciembre de 2022 que se acompaña, presenta el siguiente resumen:

Conceptos	Importe (euros)
Derechos presupuestarios pendientes de cobro a 31/12/2022	83.202.528,14
Obligaciones presupuestarias pendientes de pago a 31/12/2022	12.161.665,18
Resultado Presupuestario Ajustado	4.661.066,56
Remanentes de crédito	67.347.715,84
- No incorporables	717.013,94
- Susceptibles de incorporación (1)	56.455.454,69
- Susceptibles de incorporación (2)	10.175.247,21
Remanente de Tesorería Total	107.904.770,23
- Afectado a Gastos con Financiación Afectada	56.455.454,69
- Para Gastos Generales	10.175.247,21

1. Remanentes de crédito de gastos con financiación afectada.
2. Con cargo al Remanente líquido de tesorería General.

2º La configuración de los **remanentes de crédito** se resume en la tabla siguiente:

Conceptos	Importe (€)
Remanentes de crédito totales	67.347.715,84
Saldo de compromisos	8.922.275,48
Saldo de autorizaciones	0,00
Saldo de créditos	58.425.440,36
Remanentes de crédito comprometido	8.922.275,48
Remanentes de crédito no comprometido	58.425.440,36

3º En el cálculo del **Resultado Presupuestario Ajustado**, se han tenido en cuenta:

- Los Derechos Liquidados Netos y las Obligaciones Reconocidas Netas.
- Los créditos gastados financiados con remanente de tesorería para gastos generales.
- Las Desviaciones de Financiación en Gastos con Financiación Afectada imputables al ejercicio.

A la vista de lo anterior, el resultado presupuestario que se desprende de la Liquidación del Presupuesto para el ejercicio 2022, se detalla en la siguiente tabla:

Resultado Presupuestario ejercicio 2022

	Derechos reconocidos netos	Obligaciones reconocidas netas	Ajustes	Resultado Presupuestario
a) Oper. corrientes (Cap. 1 a V Ing.; I a IV Gas.)	99.823.240,85	92.378.437,86		7.444.802,99
b) Otras operaciones no financieras (Cap. VI a VII)	16.047.217,09	10.430.258,93		5.616.958,16
1. Total operaciones no financieras (a+b)	115.870.457,94	102.808.696,79		13.061.761,15
c. Activos financieros (Cap. VIII)	19.733,17	19.833,34		-100,17
d. Pasivos financieros (Cap. IX)	8.000.000,00	5.059.143,00		2.940.857,00
2. Total operaciones financieras (c+d)	8.019.733,17	5.078.976,34		2.940.756,83
I. Resultado Presupuestario del ejercicio (I= 1+2)	123.890.191,11	107.887.673,13		16.002.517,98
Ajustes				
3. Créditos gastados financiados con remanente de tesorería para gastos generales (1)			5.865.892,67	
4. Desviaciones de financiación negativas del ejercicio			5.035.887,43	
5. Desviaciones de financiación positivas del ejercicio			22.243.231,52	
II. Total ajustes (II= 3+4-5)			-11.341.451,42	
Resultado Presupuestario Ajustado (I+II)				4.661.066,56

(1) Expedientes de suplemento de crédito nº3 y nº 4. Expedientes de suplemento de crédito/ crédito extraordinario nº 1, nº2 y nº3.

Este resultado ajustado presenta un saldo positivo de **4.661.066,56 euros**, lo que supone que los derechos liquidados netos en el ejercicio 2022 han sido suficientes para financiar los gastos reconocidos en dicho año.

A continuación, se presenta una comparación entre los datos presupuestarios más significativos relativos a los ejercicios 2021 y 2022, así como un gráfico en el que se pone de manifiesto la evolución de las obligaciones y de los derechos reconocidos netos de los distintos capítulos del Estado de Gastos e Ingresos del Presupuesto desde el año 2012 hasta el ejercicio 2022.

Liquidación del Presupuesto. Ejercicio 2022**Liquidación del Presupuesto de Gastos**

Resumen de la Liquidación del Presupuesto de Gastos de 2021					
Capítulo	Créditos iniciales	Créditos definitivos	Oblig. recon. netas	Pagos líquidos	Oblig. pendte. pago
1. Gastos de personal	32.045.838,57	30.850.066,82	27.753.655,41	27.720.983,06	32.672,35
2. Gastos en bienes ctes. y serv.	31.997.017,93	37.637.086,99	31.475.426,48	28.083.976,61	3.391.449,87
3. Gastos financieros	745.486,38	757.910,18	552.964,19	541.275,68	11.688,51
4. Transferencias corrientes	26.029.501,00	28.208.820,70	24.608.701,00	23.728.848,29	879.852,71
5. Fondo de contingencia	499.870,39	214.493,39	0,00	0,00	0,00
6. Inversiones reales	0,00	41.828.180,27	4.978.814,24	4.329.797,62	649.016,62
7. Transferencias de capital	0,00	586.065,41	0,00	0,00	0,00
8. Activos financieros	41.800,00	41.800,00	12.020,20	12.020,20	0,00
9. Pasivos financieros	5.568.403,61	5.568.403,61	5.482.005,88	5.482.005,88	0,00
Total	96.927.917,88	145.692.827,37	94.863.587,40	89.898.907,34	4.964.680,06

Resumen de la Liquidación del Presupuesto de Gastos de 2022					
Capítulo	Créditos iniciales	Créditos definitivos	Oblig. recon. netas	Pagos líquidos	Oblig. pendte. pago
1. Gastos de personal	32.861.184,17	30.514.367,29	27.604.600,75	27.576.766,01	27.834,74
2. Gastos en bienes ctes. y serv.	32.204.116,50	44.000.190,59	36.339.815,04	29.419.564,49	6.920.250,55
3. Gastos financieros	654.159,27	663.339,21	380.866,52	380.851,44	15,08
4. Transferencias corrientes	26.793.288,30	28.526.449,59	28.053.155,55	26.546.319,29	1.506.836,26
5. Fondo de contingencia	520.435,05	84.879,51	0,00	0,00	0,00
6. Inversiones reales	11.567.060,82	64.764.231,21	9.705.158,93	6.913.671,51	2.791.487,42
7. Transferencias de capital	7.200,00	1.266.548,49	725.100,00	725.100,00	0,00
8. Activos financieros	41.800,00	41.800,00	19.833,34	19.833,34	0,00
9. Pasivos financieros	4.752.835,40	5.373.583,08	5.059.143,00	5.059.143,00	0,00
Total	109.402.079,51	175.235.388,97	107.887.673,13	96.641.249,08	11.246.424,05

Liquidación del Presupuesto de Gastos: Variaciones 2022/2021					
Capítulo	Créditos iniciales	Créditos definitivos	Oblig. recon. netas	Pagos líquidos	Oblig. pendte. pago
1. Gastos de personal	2,54%	-1,09%	-0,54%	-0,52%	-14,81%
2. Gastos en bienes ctes. y servicios	0,65%	16,91%	15,45%	4,76%	104,05%
3. Gastos financieros	-12,25%	-12,48%	-31,12%	-29,64%	-99,87%
4. Transferencias corrientes	2,93%	1,13%	14,00%	11,87%	71,26%
5. Fondo de contingencia	4,11%	-60,43%
6. Inversiones reales	..	54,83%	94,93%	59,68%	330,11%
7. Transferencias de capital	..	116,11%
8. Activos financieros	0,00%	0,00%	65,00%	65,00%	..
9. Pasivos financieros	-14,65%	-3,50%	-7,71%	-7,71%	..
Total	12,87%	20,28%	13,73%	7,50%	126,53%

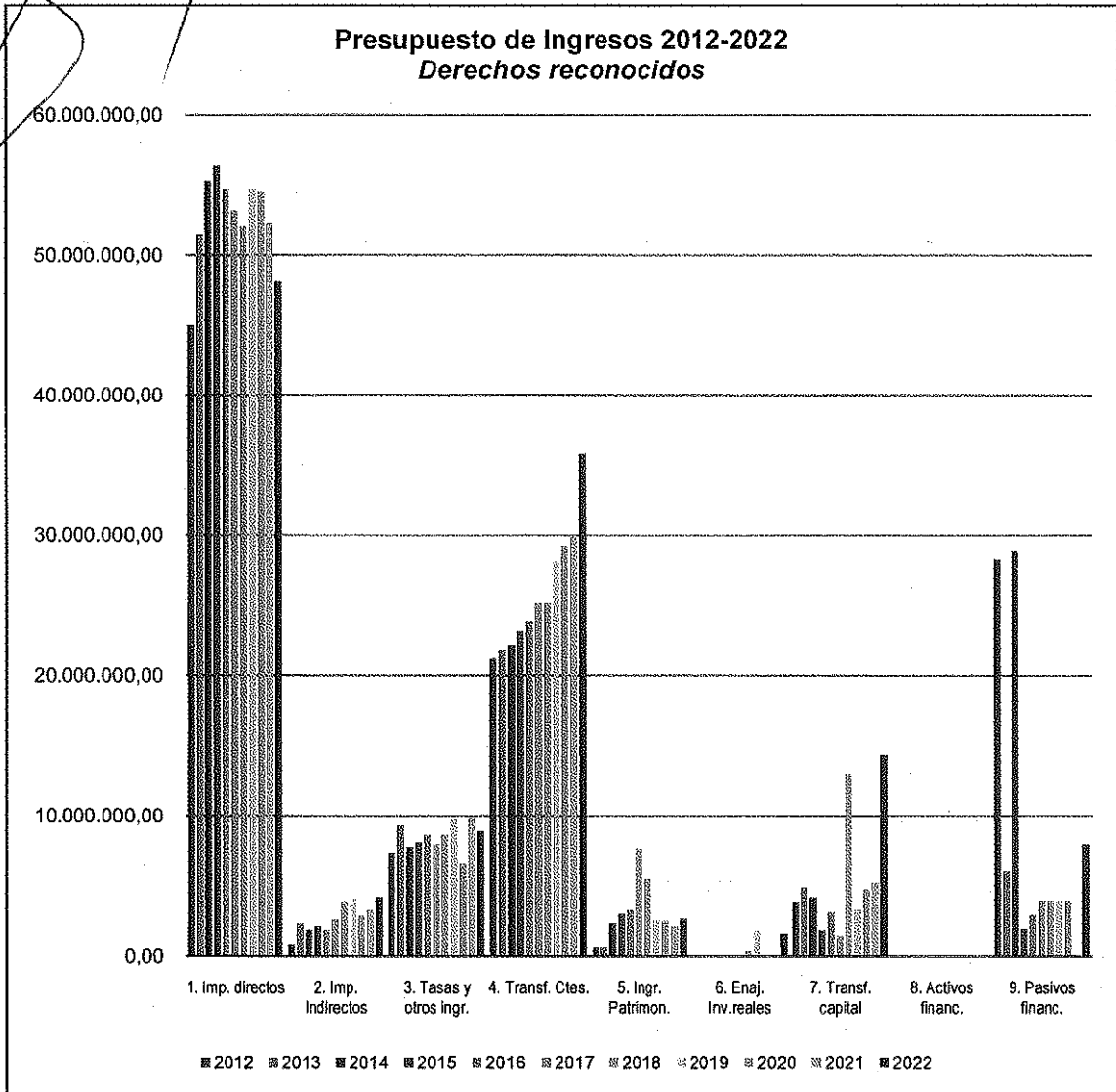
Liquidación del Presupuesto. Ejercicio 2022**Liquidación del Presupuesto de Ingresos.**

Resumen de la Liquidación del Presupuesto de Ingresos de 2021					
Capítulo	Previsiones iniciales	Previsiones definitivas	Derec. recon. netos	Recaudación neta	Der. rec. pendtes. cobro
1. Impuestos directos	54.386.749,12	54.386.749,12	52.309.629,76	43.240.753,93	9.068.875,83
2. Impuestos indirectos	4.367.925,68	4.367.925,68	3.341.979,90	2.484.535,35	857.444,55
3. Tasas y otros ingresos	8.121.702,31	10.619.107,89	9.869.809,03	5.043.819,82	4.825.989,21
4. Transferencias corrientes	27.541.420,79	30.459.469,53	30.019.805,63	29.119.957,08	899.848,55
5. Ingresos patrimoniales	2.468.319,98	2.468.319,98	2.161.346,44	1.973.644,53	187.701,91
6. Enajenación de inversiones reales	0,00	0,00	0,00	0,00	0,00
7. Transferencias de capital	0,00	6.733.109,62	5.271.727,22	3.951.727,22	1.320.000,00
8. Activos financieros	41.800,00	36.658.145,55	12.120,37	7.512,75	4.607,62
9. Pasivos financieros	0,00	0,00	0,00	0,00	0,00
Total	96.927.917,88	145.692.827,37	102.986.418,35	85.821.950,68	17.164.467,67

Resumen de la Liquidación del Presupuesto de Ingresos de 2022					
Capítulo	Previsiones iniciales	Previsiones definitivas	Derec. recon. netos	Recaudación neta	Der. rec. pendtes. cobro
1. Impuestos directos	51.635.188,34	51.635.188,34	48.126.807,36	40.280.817,74	7.845.989,62
2. Impuestos indirectos	4.970.727,00	4.970.727,00	4.232.291,31	1.562.881,39	2.669.409,92
3. Tasas y otros ingresos	7.831.927,16	8.022.954,77	8.942.105,17	6.596.269,38	2.345.835,79
4. Transferencias corrientes	30.755.115,90	34.683.660,86	35.830.935,48	33.582.325,26	2.248.610,22
5. Ingresos patrimoniales	2.593.060,29	2.593.060,29	2.691.101,53	2.293.760,61	397.340,92
6. Enajenación de inversiones reales	3.574.260,82	3.574.260,82	1.658.091,27	1.658.091,27	0,00
7. Transferencias de capital	0,00	14.650.696,80	14.389.125,82	11.359.405,26	3.029.720,56
8. Activos financieros	41.800,00	47.104.840,09	19.733,17	11.519,55	8.213,62
9. Pasivos financieros	8.000.000,00	8.000.000,00	8.000.000,00	8.000.000,00	0,00
Total	109.402.079,51	175.235.388,97	123.890.191,11	105.345.070,46	18.545.120,65

Liquidación del Presupuesto de Ingresos: Variaciones 2022/2021					
Capítulo	Previsiones iniciales	Previsiones definitivas	Derec. recon. netos	Recaudación neta	Der. rec. pendtes. cobro
1. Impuestos directos	-5,06%	-5,06%	-8,00%	-6,85%	-13,48%
2. Impuestos indirectos	13,80%	13,80%	26,64%	-37,10%	211,32%
3. Tasas y otros ingresos	-3,57%	-1,59%	-9,40%	30,78%	-51,39%
4. Transferencias corrientes	11,67%	13,87%	19,36%	15,32%	149,89%
5. Ingresos patrimoniales	5,05%	5,05%	24,51%	16,22%	111,69%
6. Enajenación de inversiones reales
7. Transferencias de capital	..	117,59%	172,95%	187,45%	129,52%
8. Activos financieros	0,00%	28,50%	62,81%	53,33%	78,26%
9. Pasivos financieros
Total	12,87%	20,28%	20,30%	22,75%	8,04%

Liquidación del Presupuesto. Ejercicio 2022





4º

En el cálculo del Remanente de Tesorería para Gastos Generales, se han tenido en cuenta:

- Los Deudores pendientes de cobro del Presupuesto de Ingresos (corriente y cerrados) y de Otras operaciones no presupuestarias.
- Los Ingresos Pendientes de aplicación.
- Los Acreedores pendientes de pago de Presupuesto de Gastos (corriente y cerrados) y de Otras operaciones no presupuestarias.
- Los Pagos Pendientes de Aplicación.
- Los Fondos Líquidos de Tesorería a 31-12-2022.
- Las Desviaciones de Financiación Acumuladas Positivas a 31-12-2022 en Gastos con Financiación Afectada.
- Se ha deducido en concepto de saldo de dudoso cobro un importe de **41.274.068,33 euros**, de acuerdo con el informe de la Tesorería Municipal de fecha 3 de agosto de 2023, en el que se han aplicado los límites mínimos establecidos en el artículo 193 bis del TRLRHL y en la base 41ª.3 de las Bases de ejecución del Presupuesto, una vez descontados aquellos importes pendientes de cobro pertenecientes al capítulo 7 (ejercicios 2017-2021) relativos a Administraciones Públicas, conforme al informe emitido a fecha 5 de octubre de 2023 por el Director General, en base a la nota emitida por el Ministerio de Hacienda y Administraciones Públicas el 5 de marzo de 2014.

No obstante ello, se indica que esta Intervención no comparte el criterio de que sea la Dirección General quien informe sobre dicho descuento, en lugar de la Tesorería Municipal, a quien le compete en virtud de lo establecido en la base nº 41.3 de las Bases de Ejecución del Presupuesto. Además, se observa que no se han considerado todos los criterios establecidos en el artículo 103 del Real Decreto 500/1990, conforme a lo regulado en la base 41ª.3 de las Bases de Ejecución del Presupuesto de 2022. También se considera conveniente precisar que deberán depurarse los derechos pendientes de cobro de Presupuestos cerrados.

Liquidación del Presupuesto. Ejercicio 2022

Remanente de Tesorería. Comparación 2022/2021			
Concepto	2021	2022	Variación
1. Fondos líquidos en la Tesorería en fin de ejercicio	24.682.669,76	40.964.919,23	65,97%
2. Derechos pendientes de cobro (a+b+c)	84.004.566,40	87.268.879,27	3,89%
a. Del Presupuesto corriente	17.164.467,67	18.545.120,65	8,04%
b. De Presupuestos cerrados	63.488.729,96	64.657.407,49	1,84%
c. De operaciones no presupuestarias	3.351.368,77	4.066.351,13	21,33%
3. Obligaciones pendientes de pago (a+b+c)	14.608.870,39	20.394.584,70	39,60%
a. Del Presupuesto corriente	4.964.680,06	11.246.424,05	126,53%
b. De Presupuestos cerrados	1.009.598,45	915.241,13	-9,35%
c. De operaciones no presupuestarias	8.634.591,88	8.232.919,52	-4,65%
4. Partidas pendientes de aplicación (b-a)	-79.096,55	65.556,43	-182,88%
a. Cobros realizados pendientes de aplicación definitiva	3.674.031,86	3.627.321,45	-1,27%
b. Pagos realizados pendientes de aplicación definitiva	3.594.935,31	3.692.877,88	2,72%
I Remanente de Tesorería Total (1+2-3+4)	93.999.269,22	107.904.770,23	14,79%
II Saldos de dudoso cobro	46.381.151,67	41.274.068,33	-11,01%
III Exceso de financiación afectada	39.452.381,45	56.455.454,69	43,10%
IV Remanente de Tesorería para gastos generales (I-II-III)	8.165.736,10	10.175.247,21	24,61%

Este remanente presenta para el ejercicio 2022 un saldo positivo de **10.175.247,21** euros, como consecuencia de la acumulación de Resultados Presupuestarios con saldos positivos.

5º En relación con la Estabilidad presupuestaria:

Esta cuestión será informada de forma independiente conforme al artículo 16.2 del Real Decreto 1463/2007, de 2 de noviembre, por el que se aprueba el Reglamento de desarrollo de la Ley 18/2001, de 12 de diciembre, de Estabilidad Presupuestaria, en su aplicación a las Entidades Locales, el cual señala, *"...la Intervención local elevará al pleno un informe sobre el cumplimiento del objetivo de estabilidad de la propia entidad local y de sus organismos y entidades dependientes. El informe se emitirá con carácter independiente y se incorporará a los previstos en los artículos 168.4, 177.2 y 191.3, del texto refundido de la Ley Reguladora de las Haciendas Locales, referido, respectivamente, a la aprobación del presupuesto general, a sus modificaciones y a su liquidación. El interventor local detallará en su informe los cálculos efectuados y los ajustes practicados sobre la base de los datos de los capítulos I a IX de los estados de gastos e ingresos presupuestarios, en términos de contabilidad nacional, según el sistema europeo de cuentas nacionales y regionales."*

De conformidad con lo dispuesto en los artículos 4 y 15 del mencionado Real Decreto 1463/2007, de 2 de noviembre, en el referido informe se analizará el cumplimiento del objetivo de estabilidad presupuestaria de la Liquidación del Presupuesto del ejercicio 2022 a nivel consolidado. El perímetro de consolidación, a efectos de contabilidad nacional, incluye las siguientes entidades:

- Ayuntamiento.
- Organismo Autónomo Local de Desarrollo Integral del Municipio.

Liquidación del Presupuesto. Ejercicio 2022

- Empresa Municipal de Servicios, Viviendas, Infraestructuras y Promoción de Vélez Málaga, S.A.
- Parque Tecnoalimentario Costa del Sol Axarquía, S.A.
- Fundación para el Fomento de la Cultura, la Educación y el Desarrollo de Vélez Málaga.
- Empresa Municipal de Servicios de Vélez Málaga, S.A.

A la fecha del presente informe, no se han recibido en la Intervención municipal las cuentas anuales aprobadas del ejercicio 2022 correspondientes a la Empresa Municipal de Servicios, Viviendas, Infraestructuras y Promoción de Vélez Málaga, S.A., a la Empresa Municipal de Servicios de Vélez Málaga, S.A. ni al Parque Tecnoalimentario Costa del Sol Axarquía, S.A. Por tanto, dado que en estos momentos no se dispone de la información necesaria, resulta imposible informar sobre la evaluación del cumplimiento del objetivo de estabilidad presupuestaria a nivel consolidado; informe que será emitido por esta Intervención una vez recibida la documentación pendiente.

6º Procedimiento de aprobación de la Liquidación.

El procedimiento para la aprobación de la Liquidación se establece en el artículo 191.3 del Real Decreto Legislativo 2/2004, de 5 de marzo, por el que se aprueba el texto refundido de la Ley Reguladora de las Haciendas Locales, según el cual una vez confeccionados los estados demostrativos de la liquidación del presupuesto, será informada por la Intervención, correspondiendo su aprobación al Presidente de la Entidad Local.

Posteriormente, se dará cuenta de ella al Pleno, de acuerdo con el artículo 193.4 del citado Real Decreto Legislativo: *“De la liquidación de cada uno de los Presupuestos que integran el Presupuesto General y de los estados financieros de las Sociedades Mercantiles dependientes de la Entidad, una vez realizada su aprobación, se dará cuenta al Pleno en la primera sesión que celebre”*; debiendo remitirse copia a los órganos competentes de la Comunidad Autónoma y de la Administración del Estado.

En consecuencia, el **resultado del informe es de cumplimiento**, sin perjuicio de que los plazos observados en la tramitación y aprobación del expediente no se corresponden con los establecidos reglamentariamente (apartado II.a) Ámbito temporal). Se apunta la necesidad de que se dé cumplimiento a las normas de cierre de la contabilidad y presupuesto recogidas en las bases de ejecución del presupuesto (base 41) con la finalidad de facilitar el cumplimiento del plazo legal para la confección de la liquidación del presupuesto (art. 191.3 del TRLRHL). Dichas normas de cierre no se están respetando, se sigue agotando el mes de diciembre para la fiscalización y contabilización de una gran parte de expedientes sin que con ello se facilite la confección de la liquidación en tiempo y forma.

Vélez Málaga, 18 de octubre de 2023.



El Interventor

Edo.: Juan Pablo Ramos Ortega

9. Decreto de Alcaldía

LIQUIDACIÓN
2022

RECIBIDO EN
 REGISTRO DE ENTRADAS

19 OCT 2022

Liquidación del Presupuesto. Ejercicio 2022**Decreto de Alcaldía**nº 6527 / 2023

De conformidad con lo dispuesto en los artículos 191.3 y 192 del Real Decreto Legislativo 2/2004, de 5 de marzo, por el que se aprueba el texto refundido de la Ley Reguladora de las Haciendas Locales, y artículos 89.2 y 90.1 del Real Decreto 500/1990, por el que se desarrolla el capítulo I del Título VI de la citada Ley.

A la vista del informe de la Intervención en relación con la confección de la Liquidación del Presupuesto del Ayuntamiento correspondiente al ejercicio 2022.

Por medio del presente, RESUELVO:

Primero: Aprobar la Liquidación del Presupuesto del Excmo. Ayuntamiento de Vélez Málaga correspondiente al ejercicio 2022 cuyos datos se reflejan a continuación de manera resumida:

Conceptos	Importe (euros)
Derechos presupuestarios pendientes de cobro a 31/12/2022	83.202.528,14
Obligaciones presupuestarias pendientes de pago a 31/12/2022	12.161.665,18
Resultado Presupuestario Ajustado	4.661.066,56
Remanentes de crédito	67.347.715,84
- No incorporables	717.013,94
- Susceptibles de incorporación (1)	56.455.454,69
- Susceptibles de incorporación (2)	10.175.247,21
Remanente de Tesorería Total	107.904.770,23
- Afectado a Gastos con Financiación Afectada	56.455.454,69
- Para Gastos Generales	10.175.247,21

1. Remanentes de crédito de gastos con financiación afectada.
2. Con cargo al Remanente líquido de tesorería General.

Segundo: Remitir sendas copias de la Liquidación del Presupuesto del Ayuntamiento a la Consejería de Hacienda y Financiación Europea de la Junta de Andalucía y a la Administración del Estado (Ministerio de Hacienda y Función Pública), de conformidad con lo dispuesto en el artículo 193.5 del Real Decreto Legislativo 2/2004, de 5 de marzo, por el que se aprueba el texto refundido de la Ley Reguladora de las Haciendas Locales.

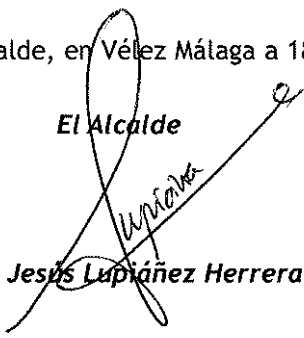
Tercero: Dar cuenta al Pleno de la Corporación de la aprobación de la citada Liquidación en la primera sesión que se celebre, de conformidad con lo establecido en el artículo 193.4 del

Liquidación del Presupuesto. Ejercicio 2022

Real Decreto Legislativo 2/2004, de 5 de marzo, por el que se aprueba el texto refundido de la Ley Reguladora de las Haciendas Locales.

Lo manda y firma el Sr. Alcalde, en Vélez Málaga a 18 de octubre de 2023.

El Alcalde


Fdo.: Jesús Lupiáñez Herrera